

# DATA STRATEGIS Kabupaten Bangka Selatan

## 2017-2021



# DATA STRATEGIS

## Kabupaten Bangka Selatan

# 2017-2021



# DATA STRATEGIS KABUPATEN BANGKA SELATAN 2017-2021

ISBN	:	
Nomor Publikasi	:	19050.2204
Katalog	:	1103003.1905
Ukuran Buku	:	14,8 cm x 10,5 cm
Jumlah Halaman	:	vi + 21 hlm
Naskah	:	Badan Pusat Statistik Kabupaten Bangka Selatan
Gambar Kulit	:	Badan Pusat Statistik Kabupaten Bangka Selatan
Ilustrasi Kulit	:	Canva.com dan Freepik.com
Diterbitkan oleh	:	© Badan Pusat Statistik Kabupaten Bangka Selatan
Dicetak oleh	:	-

Dilarang mengumumkan, mendistribusikan, mengomunikasikan, dan/atau menggandakan sebagian atau seluruh isi buku ini untuk tujuan komersial tanpa izin tertulis dari Badan Pusat Statistik.

# TIM PENYUSUN

Penanggung Jawab :  
I Ketut Mertayasa, SST

Penyunting:  
KMS M Hidayat, SST

Penulis Naskah:  
Risma Dillah, A.Md.Stat.

Tata Letak:  
Risma Dillah, A.Md.Stat.

Pengolah Data :  
Risma Dillah, A.Md.Stat.



# KATA PENGANTAR

Dalam rangka mencapai visi BPS sebagai "penyedia statistik berkualitas untuk Indonesia maju", BPS Kabupaten Bangka Selatan berupaya meningkatkan pelayanan dengan menyajikan data strategis agar memudahkan pengguna dalam mencari dan memahami data.

Publikasi data strategis Kabupaten Bangka Selatan 2017-2021 menyajikan data tentang keadaan geografi, kependudukan, ketenagakerjaan, kemiskinan, pendidikan, IPM, kesehatan, PDRB dan pertumbuhan ekonomi, pertanian, dan keuangan pemerintah.

Terima kasih kepada semua pihak yang turut berpartisipasi dalam penyusunan publikasi ini. Semoga publikasi ini dapat bermanfaat bagi pengguna. Masukan dan saran yang membangun, sangat diharapkan untuk perbaikan kedepannya. Selamat membaca.

Toboali, Agustus 2022

Kepala BPS Kabupaten Bangka Selatan



I Ketut Mertayasa, SST

# DAFTAR ISI

## KEADAAN GEOGRAFI

- LUAS WILAYAH.....	01
---------------------	----

## KEPENDUDUKAN

- JUMLAH PENDUDUK PER KECAMATAN.....	02
- KEPADATAN PENDUDUK.....	03
- RASIO JENIS KELAMIN.....	04

## KETENAGAKERJAAN

- JUMLAH PENDUDUK USIA 15+ YANG BEKERJA.....	05
- TPT.....	06
- TPAK.....	06
- UPAH MINIMUM KABUPATEN.....	07

## KEMISKINAN

- GARIS KEMISKINAN.....	08
- PERSENTASE PENDUDUK MISKIN.....	09
- JUMLAH PENDUDUK MISKIN.....	09
- INDEKS KEDALAMAN KEMISKINAN.....	10
- INDEKS KEPARAHAN KEMISKINAN.....	10

## PENDIDIKAN

- APM.....	11
- APK.....	11
- APS.....	12
- ANGKA MELEK HURUF.....	12

# DAFTAR ISI

## IPM

- TABEL KOMPONEN YANG MEMBANGUN IPM.....13
- IPM.....13

## KESEHATAN

- SARANA KESEHATAN.....14

## PDRB & PERTUMBUHAN EKONOMI

- PDRB ADHB MENURUT LAPANGAN USAHA.....15
- PDRB ADHK MENURUT LAPANGAN USAHA.....16
- PDRB PERKAPITA.....17
- LAJU PERTUMBUHAN EKONOMI.....18

## PERTANIAN

- JUMLAH PRODUKSI TANAMAN PANGAN MENURUT JENIS TANAMAN.....19
- JUMLAH PRODUKSI TANAMAN PERKEBUNAN MENURUT JENIS TANAMAN.....20

## KEUANGAN PEMERINTAH

- REALISASI PENDAPATAN PEMERINTAH KABUPATEN BANGKA SELATAN.....21
- REALISASI BELANJA PEMERINTAH KABUPATEN BANGKA SELATAN.....21

# Keadaan Geografi

Luas wilayah adalah luas seluruh daratan pada suatu wilayah administrasi.

Luas wilayah Kabupaten Bangka Selatan adalah sebesar 3.607,08 km<sup>2</sup>



Sumber: 2017-2018 (Badan Pertanahan Nasional Kabupaten Bangka Selatan), 2019-2021 (Kementerian Dalam Negeri)

Dari tahun 2017-2021, luas wilayah kecamatan di Kabupaten Bangka Selatan tidak mengalami PERUBAHAN. Kecamatan toboali merupakan wilayah yang terluas, sedangkan Kepulauan Pongok yang terkecil.





Penduduk Indonesia adalah semua orang yang berdomisili di wilayah teritorial Indonesia, mencakup WNI dan WNA yang telah menetap selama satu tahun atau lebih atau berencana menetap di wilayah Indonesia selama minimal satu tahun.

Kecamatan	Jumlah Penduduk (jiwa)				
	2017	2018	2019	2020	2021
(1)	(2)	(3)	(4)	(5)	(6)
Payung	21.360	21.738	22.110	20.907	21.103
Pulau Besar	8.478	8.514	8.549	9.335	9.423
Simpang Rimba	24.005	24.389	24.766	23.848	24.072
Toboali	78.780	80.726	82.656	77.212	77.938
Tukak Sadai	12.717	13.126	13.536	12.787	12.907
Air Gegas	43.935	44.797	45.642	41.856	42.249
Lepar Pongok	7.758	7.855	7.951	7.957	8.032
Kepulauan Pongok	4.750	4.756	4.761	4.287	4.327
<b>Bangka Selatan</b>	<b>201.783</b>	<b>205.901</b>	<b>209.973</b>	<b>198.189</b>	<b>200.051</b>

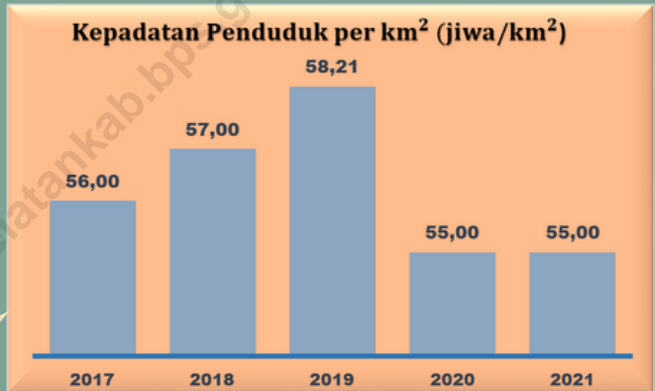
Sumber: 2017–2018 (Proyeksi Penduduk BPS Kabupaten Bangka Selatan), 2019 (BPS, Proyeksi Penduduk Indonesia 2015–2045), 2020 (SP 2020), 2021 (Hasil Proyeksi Penduduk Interim 2020–2023 (Pertengahan Tahun/Juni))

Catatan: Pada tahun 2020, jumlah penduduk mengalami penurunan dikarenakan perbedaan metode perhitungan

Jumlah penduduk Kabupaten Bangka Selatan pada tahun 2021 adalah sebanyak 198.189 jiwa

Kepadatan penduduk adalah ukuran persebaran penduduk yang menunjukkan jumlah penduduk untuk setiap kilometer persegi luas wilayah.

Catatan: Pada tahun 2020, kepadatan penduduk mengalami penurunan dikarenakan perbedaan metode perhitungan



Sumber: 2017-2018 (Proyeksi Penduduk BPS Kabupaten Bangka Selatan), 2019 (BPS, Proyeksi Penduduk Indonesia 2015-2045), 2020 (SP 2020), 2021 (Hasil Proyeksi Penduduk Interim 2020-2023 (Pertengahan Tahun/Juni))

Pada tahun 2021, tingkat kepadatan penduduk Kabupaten Bangka Selatan adalah sebesar 55 jiwa per km<sup>2</sup>



Rasio jenis kelamin adalah perbandingan antara jumlah penduduk laki-laki dan jumlah penduduk perempuan pada suatu daerah dan waktu tertentu, yang biasanya dinyatakan dalam banyaknya penduduk laki-laki per 100 perempuan.



Catatan: Pada tahun 2020, rasio jenis kelamin mengalami penurunan dikarenakan perbedaan metode perhitungan

Sumber: 2017–2018 (Proyeksi Penduduk BPS Kabupaten Bangka Selatan), 2019 (BPS, Proyeksi Penduduk Indonesia 2015–2045), 2020 (SP 2020), 2021 (Hasil Proyeksi Penduduk Interim 2020–2023 (Pertengahan Tahun/Juni))

Rasio jenis kelamin Kabupaten Bangka Selatan tahun 2021 adalah sebesar 107 yang artinya setiap 100 penduduk perempuan terdapat 107 penduduk laki-laki

Bekerja adalah kegiatan ekonomi yang dilakukan oleh seseorang dengan maksud memperoleh atau membantu memperoleh pendapatan atau keuntungan dan lamanya bekerja paling sedikit 1 jam secara terus menerus dalam seminggu yang lalu (termasuk pekerja keluarga tanpa upah yang membantu dalam suatu usaha/ kegiatan ekonomi).

Pada tahun 2021, jumlah penduduk usia 15 tahun ke atas Kabupaten Bangka Selatan yang bekerja adalah sebanyak 100.683 jiwa



Sumber: BPS, Survei Angkatan Kerja Nasional (Sakernas) Agustus

Penduduk usia 15 tahun ke atas Kabupaten Bangka Selatan yang bekerja cenderung **MENINGKAT** dari tahun ke tahun dan mengalami **PENURUNAN** pada tahun 2020

# KETENAGAKERJAAN

Tingkat Pengangguran Terbuka (TPT) adalah proporsi jumlah pengangguran terhadap jumlah angkatan kerja.

Tingkat Partisipasi Angkatan Kerja (TPAK) adalah proporsi angkatan kerja terhadap penduduk usia kerja.

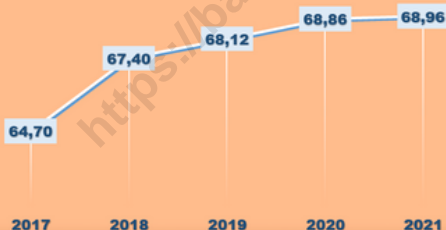


TPT Kabupaten Bangka Selatan mengalami fluktuasi dari tahun ke tahun



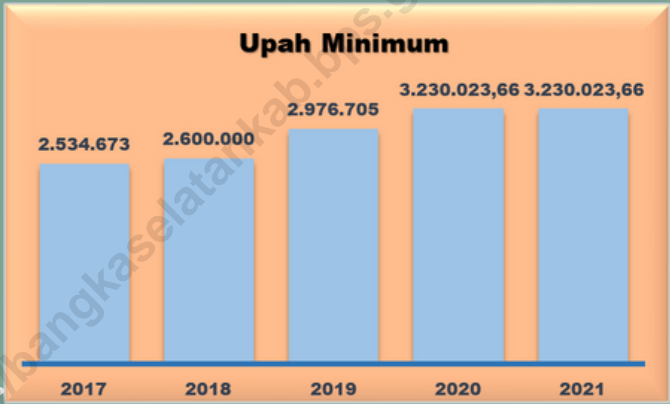
Sumber: BPS, Survei Angkatan Kerja Nasional (Sakernas) Agustus

### TPAK



TPAK Kabupaten Bangka Selatan **MENINGKAT** setiap tahun

# KETENAGAKERJAAN



Sumber: 2017-2019 (Dinas Tenaga Kerja, Transmigrasi, Koperasi, dan Usaha Kecil Menengah Kabupaten Bangka Selatan), 2020-2021 (Dinas Tenaga Kerja Provinsi Kepulauan Bangka Belitung)

**Upah Minimum Kabupaten Bangka Selatan pada tahun 2021 adalah sebesar Rp3.230.023,66**



# KEMISKINAN

**Garis Kemiskinan (GK):** representasi dari jumlah rupiah minimum yang dibutuhkan untuk memenuhi kebutuhan pokok minimum makanan yang setara dengan 2100 kilokalori per kapita per hari dan kebutuhan pokok bukan makanan.

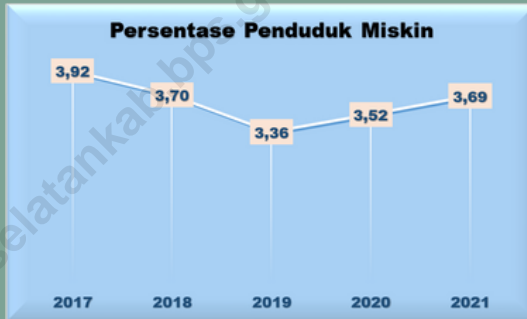


Sumber: BPS, Survei Sosial Ekonomi Nasional Maret

Garis Kemiskinan Kabupaten Bangka Selatan tahun 2021 adalah sebesar 581.970 rupiah per kapita per bulan

# KEMISKINAN

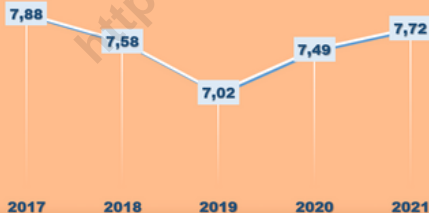
Penduduk miskin adalah penduduk yang memiliki rata-rata pengeluaran per kapita per bulan di bawah Garis Kemiskinan.



Sumber: BPS, Survei Sosial Ekonomi Nasional Maret



## Jumlah Penduduk Miskin (ribu jiwa)



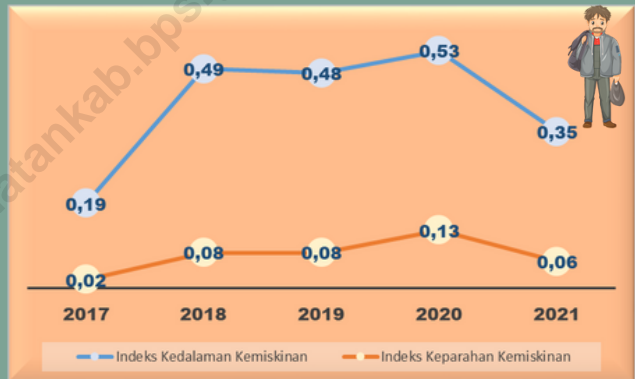
Persentase penduduk miskin Kabupaten Bangka Selatan tahun 2021 adalah sebesar 3,69 persen dengan jumlah penduduk miskin sebanyak 7,72 ribu jiwa



# KEMISKINAN

Indeks kedalaman kemiskinan: ukuran rata-rata kesenjangan pengeluaran masing-masing penduduk miskin terhadap garis kemiskinan.

Indeks Keparahan Kemiskinan: indeks yang memberikan informasi mengenai gambaran penyebaran pengeluaran di antara penduduk miskin.



Sumber: BPS, Survei Sosial Ekonomi Nasional Maret

Indeks kedalaman kemiskinan dan indeks keparahan kemiskinan Kabupaten Bangka Selatan tahun 2021 mengalami **PENURUNAN** dibandingkan tahun 2020



**Angka Partisipasi Murni (APM)** adalah proporsi penduduk pada kelompok umur jenjang pendidikan tertentu yang masih bersekolah pada jenjang pendidikan yang sesuai dengan kelompok umurnya terhadap penduduk pada kelompok umur tersebut.

Jenjang Pendidikan	APM				
	2017	2018	2019	2020	2021
(1)	(2)	(3)	(4)	(5)	(6)
SD/MI/Sederajat	95,45	96,95	96,89	97,16	97,07
SMP/MTs/Sederajat	70,70	73,88	74,45	75,37	74,40
SMA/SMK/MA/Sederajat	52,19	48,47	49,39	50,15	49,79

**Angka Partisipasi Kasar (APK)** adalah proporsi anak sekolah pada suatu jenjang tertentu dalam kelompok usia yang sesuai dengan jenjang pendidikan tersebut.

Jenjang Pendidikan	APK				
	2017	2018	2019	2020	2021
(1)	(2)	(3)	(4)	(5)	(6)
SD/MI/Sederajat	103,36	115,77	108,66	106,84	107,16
SMP/MTs/Sederajat	81,93	85,91	84,90	85,74	84,12
SMA/SMK/MA/Sederajat	73,65	48,47	66,08	67,55	66,06



Sumber: 2017-2018 (Statistik Kesejahteraan Rakyat Kabupaten Bangka Selatan), 2019-2021 (BPS, Survei Sosial Ekonomi Nasional)



**Angka Partisipasi Sekolah (APS)** adalah proporsi penduduk pada kelompok umur jenjang pendidikan tertentu yang masih bersekolah terhadap penduduk pada kelompok umur tersebut.

Umur	APS				
	2017	2018	2019	2020	2021
(1)	(2)	(3)	(4)	(5)	(6)
7-12 tahun	98,37	99,25	99,55	99,80	99,30
13-15 tahun	87,11	87,59	87,94	88,76	88,30
16-18 tahun	56,28	57,28	56,00	57,12	56,62

Sumber: 2017-2018, 2020-2021 (Statistik Kesejahteraan Rakyat Kabupaten Bangka Selatan), 2019 (Statistik Kesejahteraan Rakyat Provinsi Kepulauan Bangka Belitung)

**Angka Melek Huruf** adalah proporsi penduduk kelompok umur tertentu yang dapat membaca dan menulis.

Umur	Angka Melek Huruf				
	2017	2018	2019	2020	2021
(1)	(2)	(3)	(4)	(5)	(6)
15+	97,54	97,41	97,37	97,86	97,37

Sumber: 2017 (Statistik Kesejahteraan Rakyat Provinsi Kepulauan Bangka Belitung), 2018 (Statistik Kesejahteraan Rakyat Kabupaten Bangka Selatan), 2019-2021 (BPS, Survei Sosial Ekonomi Nasional)

**IPM (Indeks Pembangunan Manusia)** dibentuk oleh 3 (tiga) dimensi dasar:

- Umur panjang dan hidup sehat
- Pengetahuan
- Standar hidup layak



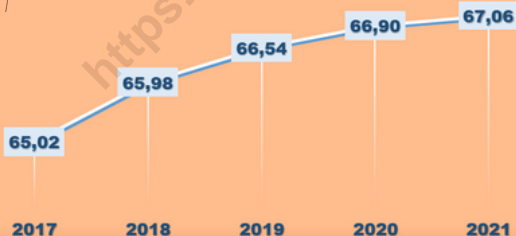
# IPM

Tahun	Angka Harapan Hidup Saat Lahir (tahun)	Harapan Lama Sekolah (tahun)	RLS (tahun)	Pengeluaran Per Kapita (ribu)
(1)	(2)	(3)	(4)	(5)
2017	67,13	11,34	6,12	10.999
2018	67,47	11,35	6,36	11.573
2019	67,90	11,36	6,42	11.910
2020	68,16	11,37	6,67	11.757
2021	68,35	11,38	6,71	11.768

Sumber: BPS, Survei Sosial Ekonomi Nasional Maret



## IPM



IPM Kabupaten Bangka Selatan **MENINGKAT** setiap tahun



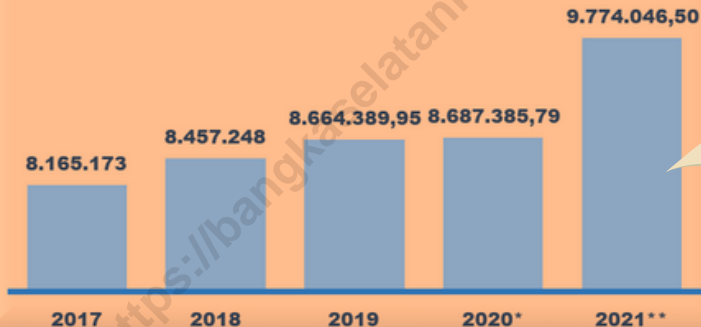
Tahun	Rumah Sakit	Rumah Sakit Bersalin	Poliklinik	Puskesmas	Puskesmas Pembantu	Apotek
(1)	(2)	(3)	(4)	(5)	(6)	(7)
2018	1	0	1	10	26	4
2019	2	0	3	10	27	7
2020	2	0	4	10	29	8
2021	2	0	4	10	29	8

Sumber: BPS, Pendataan Potensi Desa (Podes)

Pada tahun 2021, Kabupaten Bangka Selatan memiliki 2 rumah sakit, 4 poliklinik, 10 puskesmas, 29 puskesmas pembantu, dan 8 apotek. Namun, rumah sakit bersalin belum tersedia di Kabupaten Bangka Selatan.

# PDRB & PERTUMBUHAN EKONOMI

## PDRB Atas Dasar Harga Berlaku Menurut Lapangan Usaha (Juta Rupiah)



PDRB ADHB menurut lapangan usaha Kabupaten Bangka Selatan tahun 2021 adalah sebesar 9.774.046,50 juta rupiah

Sumber: Website BPS Kabupaten Bangka Selatan

PDRB ADHB menurut lapangan usaha Kabupaten Bangka Selatan **MENINGKAT** dari tahun ke tahun



# PDRB & PERTUMBUHAN EKONOMI

## PDRB Atas Dasar Harga Konstan 2010 Menurut Lapangan Usaha (Juta Rupiah)



Sumber: Website BPS Kabupaten Bangka Selatan

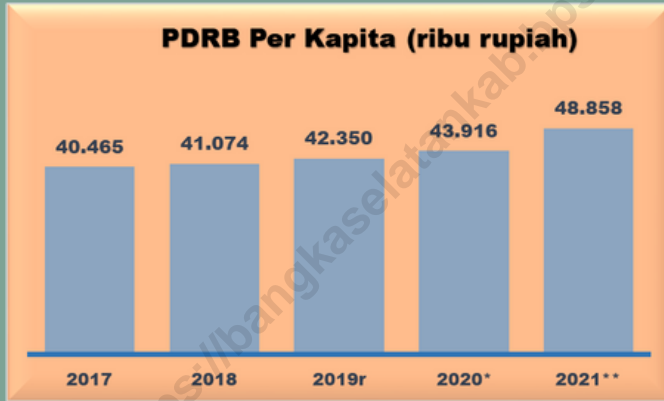
PDRB ADHK menurut lapangan usaha Kabupaten Bangka Selatan cenderung **MENINGKAT** dari tahun ke tahun dan mengalami **PENURUNAN** pada tahun 2020

PDRB ADHK 2010 menurut lapangan usaha Kabupaten Bangka Selatan tahun 2021 adalah sebesar 6.275.554,66 juta rupiah





# PDRB & PERTUMBUHAN EKONOMI



Sumber: Produk Domestik Regional Bruto Kabupaten Bangka Selatan menurut Pengeluaran

**PDRB perkapita Kabupaten Bangka Selatan mengalami PENINGKATAN setiap tahun**

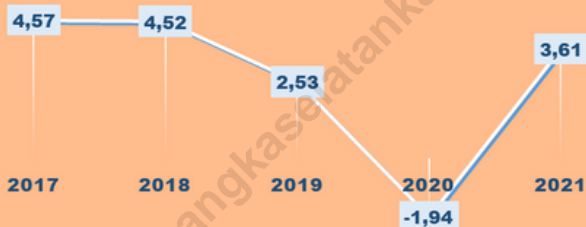
PDRB per kapita Kabupaten Bangka Selatan atas dasar harga belaku tahun 2021 adalah sebesar 48.858 ribu rupiah





# PDRB & PERTUMBUHAN EKONOMI

## Pertumbuhan Ekonomi (persen)



Pertumbuhan ekonomi Kabupaten Bangka Selatan tahun 2021 adalah sebesar 3,61 persen

Sumber: BPS, berbagai sensus, survei dan sumber lain

Pada tahun 2021, pertumbuhan ekonomi Kabupaten Bangka Selatan mengalami peningkatan sebesar 5.55 persen dari tahun 2020

# PERTANIAN




Tahun	Jumlah Produksi Tanaman Pangan (ton)						
	Padi Sawah	Padi Ladang	Padi	Jagung	Kacang Tanah	Ubi Kayu	Ubi Jalar
2017	15.295,00	1.089,00	16.384,00	...	...	...	...
2018	29.396,00	4.973,00	34.369,00	374,87	36,45	3.861,00	378,75
2019	23.481,46	15.002,91	38.484,37	2.914,62	173,39	91.561,81	2.256,05
2020	26.993,75	2.254,40	29.248,15	466,76	19,20	17.830,05	137,90
2021	24.478,53	1.902,96	26.381,49	335,52	32,20	5.498,61	116,62

Sumber: Dinas Pertanian, Pangan, Perikanan Kabupaten Bangka Selatan

Jumlah produksi tanaman pangan di Kabupaten Bangka Selatan tahun 2021 terbanyak dihasilkan oleh padi sawah, ubi kayu, dan padi ladang

# PERTANIAN



Tahun	Jumlah Produksi Tanaman Perkebunan (ton)					
	Lada	Kelapa sawit	Kelapa	Karet	Kopi	Kakao
(1)	(2)	(3)	(4)	(5)	(6)	(7)
2017	15.009,30	152.268,86	847,83	12.896,62	1,00	32,73
2018	13.659,48	39.429,39	723,03	11.897,52	0,80	20,54
2019	15.224,32	39.315,00	760,26	11.576,41	0,55	19,37
2020	5.193,43	40.016,09	714,06	11.576,41	0,46	19,83
2021*	14.267,81	37.416,09	714,06	11.517,59	0,45	19,83

Sumber: Dinas Pertanian, Pangan, Perikanan Kabupaten Bangka Selatan

Jumlah produksi tanaman perkebunan di Kabupaten Bangka Selatan tahun 2021 terbanyak dihasilkan oleh kelapa sawit, lada, dan karet

# KEUANGAN PEMERINTAH



Tahun	Realisasi Pendapatan Pemerintah Kabupaten Bangka Selatan (ribu rupiah)	Realisasi Belanja Pemerintah Kabupaten Bangka Selatan (ribu rupiah)
(1)	(2)	(3)
2017	778.369.266,89	690.278.168,37
2018	865.625.218,28	795.971.444,90
2019	940.916.520,50	814.913.924,58
2020	743.795.776,51	739.330.115,04



Sumber: Badan Keuangan Daerah Kabupaten Bangka Selatan

Realisasi pendapatan dan belanja daerah Kabupaten Bangka Selatan pada tahun anggaran 2020 adalah sebesar 743.795.776,51 ribu rupiah dan 739.330.115,04 ribu rupiah



# DATA MENCERDASKAN BANGSA



**BADAN PUSAT STATISTIK  
KABUPATEN BANGKA SELATAN**

Komp. Perkantoran Pemkab Bangka Selatan

Telepon/Fax: (0718) 4220039

E-mail: [bps1905@bps.go.id](mailto:bps1905@bps.go.id)

Homepage: <http://bangkaselatankab.bps.go.id>