

PERKEMBANGAN EKSPOR DAN IMPOR PROVINSI RIAU OKTOBER 2023



Berita Resmi Statistik No.58/11/14/Th. XXIV, 15 November 2023

ASEP RIYADI, S.Si,M.M.

Kepala BPS Provinsi Riau



Rabu, 15 November 2023



EKSPOR IMPOR RIAU OKTOBER 2023

Disampaikan pada Rilis Berita Resmi Statistik



Rabu, 15 November 2023



KERANGKA PAPARAN



1

EKSPOR

2

IMPOR

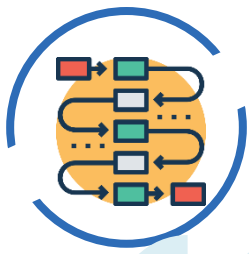
3

NERACA PERDAGANGAN

01


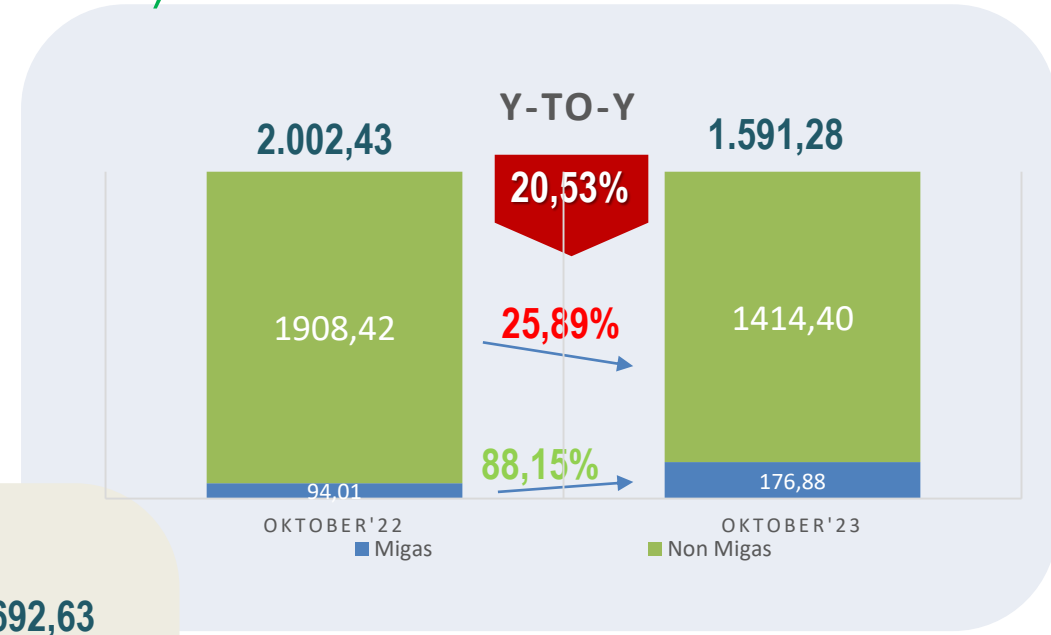
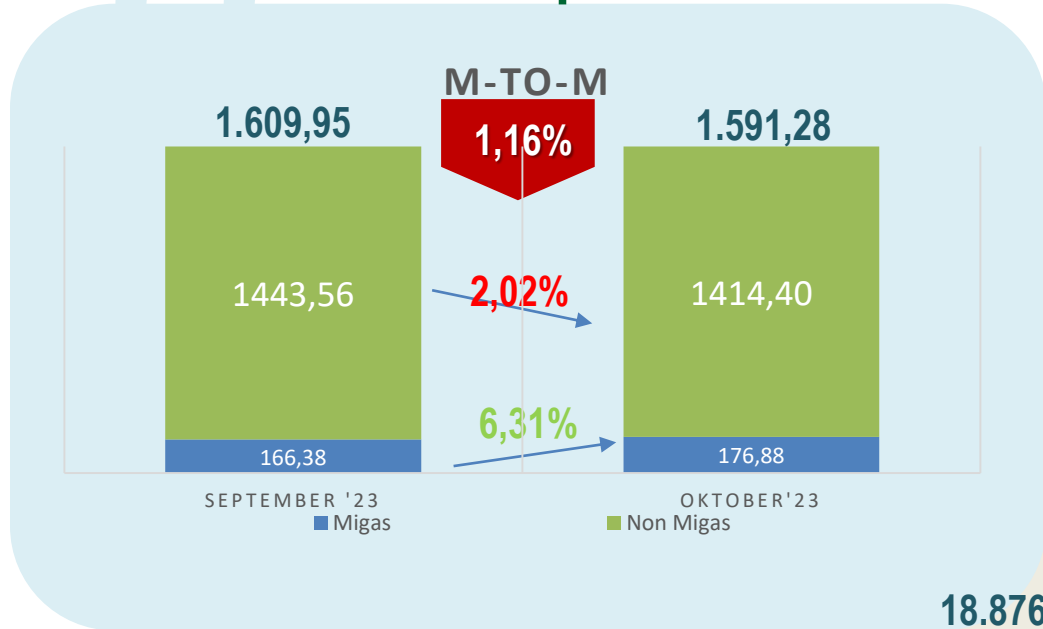
EKSPOR PROVINSI RIAU

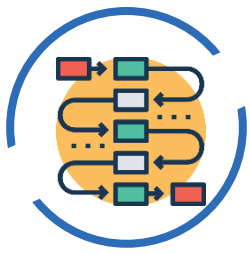




PERKEMBANGAN EKSPOR (Juta US\$)

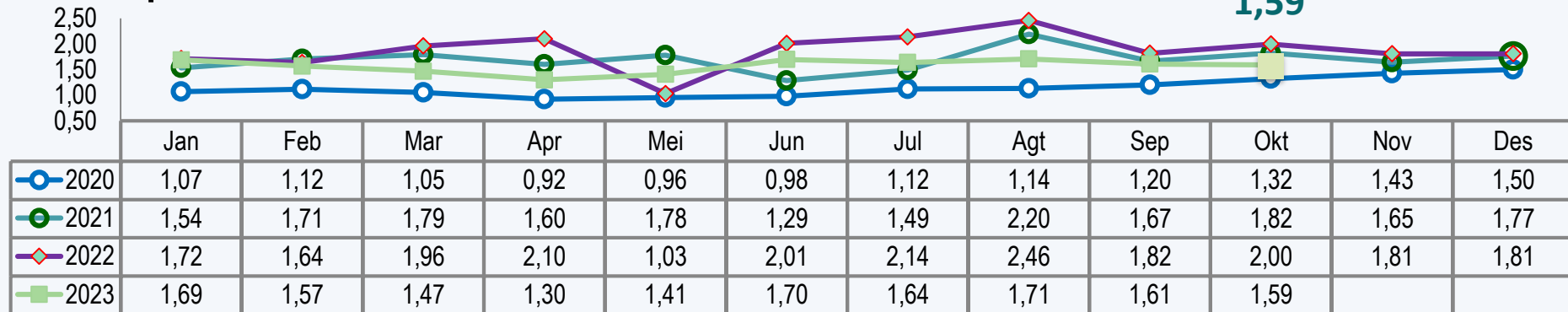
Nilai Ekspor Oktober 2023 Sebesar US\$ 1.591,28 Juta



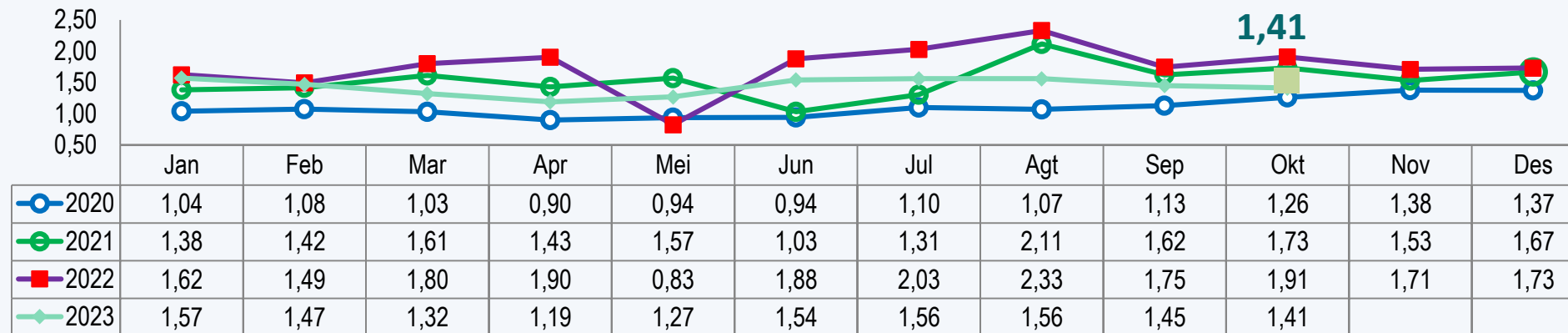


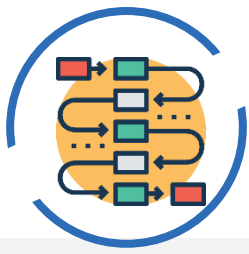
PERKEMBANGAN EKSPOR (MILIAR US\$)

Total Ekspor



Ekspor Nonmigas





EKSPOR RIAU OKTOBER 2023 MENURUT SEKTOR

**Nilai
Ekspor**
Oktober 2023

**INDUSTRI
PENGOLAHAN**
1,39
Miliar US\$

MIGAS
0,17
Miliar US\$

**PERTANIAN
dan Lainnya**
0,03
Miliar US\$

TOTAL
1,59
Miliar US\$

Perubahan M-to-M
Oktober 2023 terhadap September 2023

-2,20%

6,31%

7,22%

-1,16%

Perubahan Y-to-Y
Oktober 2023 terhadap Oktober 2022

-26,39%

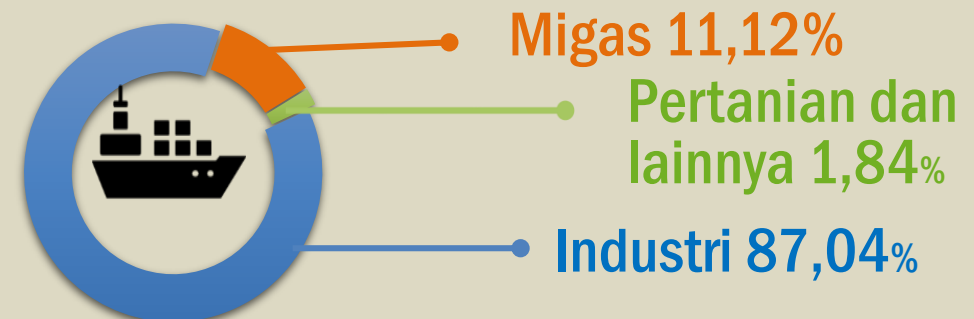
88,15%

9,86%

-20,53%

**Ekspor Nonmigas Menyumbang
88,88%
dari total Ekspor
Oktober 2023**

STRUKTUR EKSPOR MENURUT SEKTOR





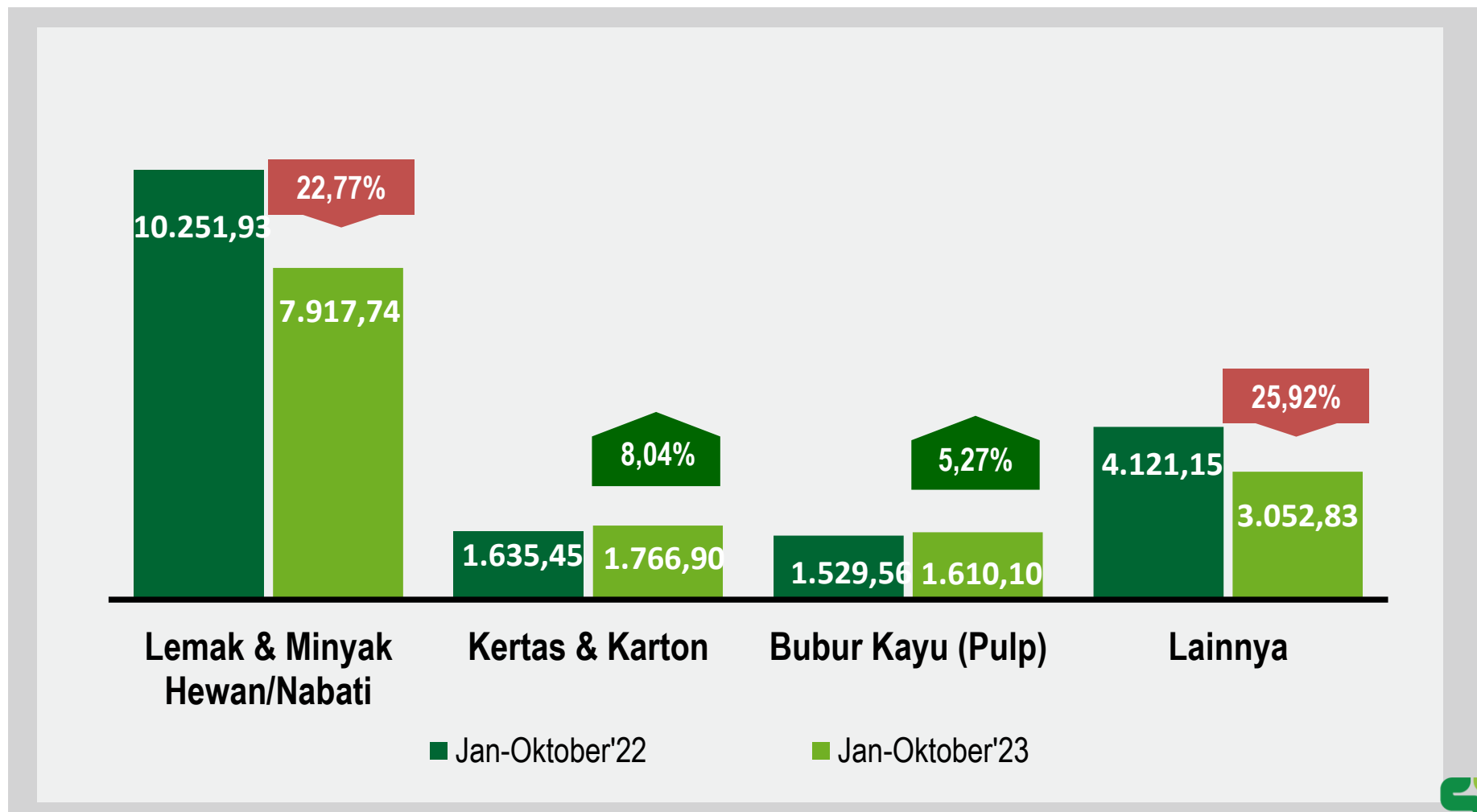
NILAI EKSPOR NONMIGAS (C-to-C)

JANUARI-OKTOBER 2022-2023 (JUTA US\$)

Share Ekspor Nonmigas Terbesar

Januari-Oktober'23

- ❑ Lemak & minyak hewan/nabati
US\$ 7.917,74 Juta (55,19%)
- ❑ Kertas & Karton
US\$ 1.766,90 Juta (12,31%)
- ❑ Bubur Kayu dan Pulp
US\$ 1.610,10 Juta (11,22%)
- ❑ Lainnya
US\$ 3.052,83 Juta (21,28%)



Keterangan:

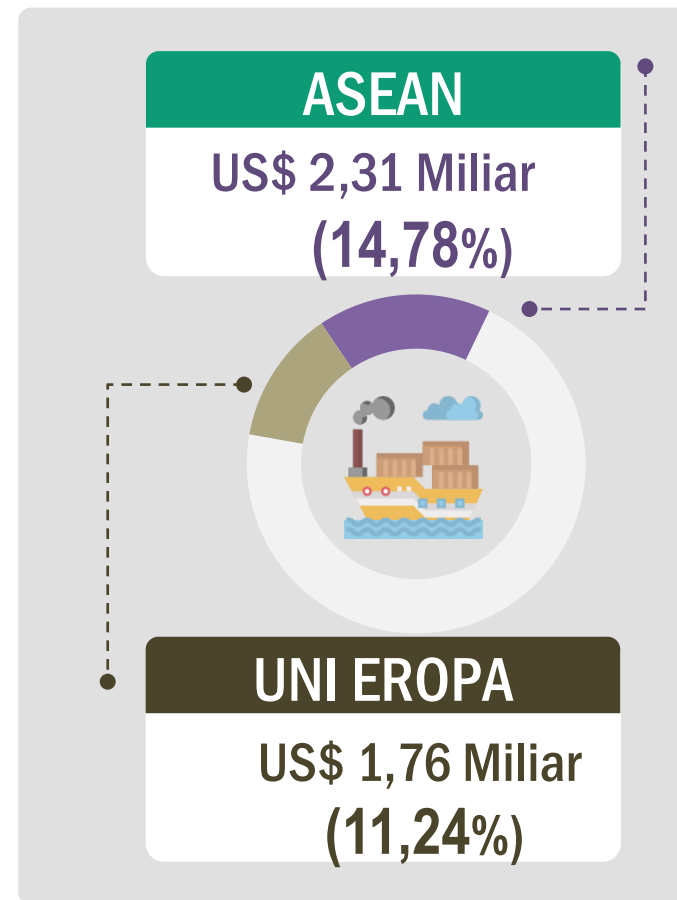
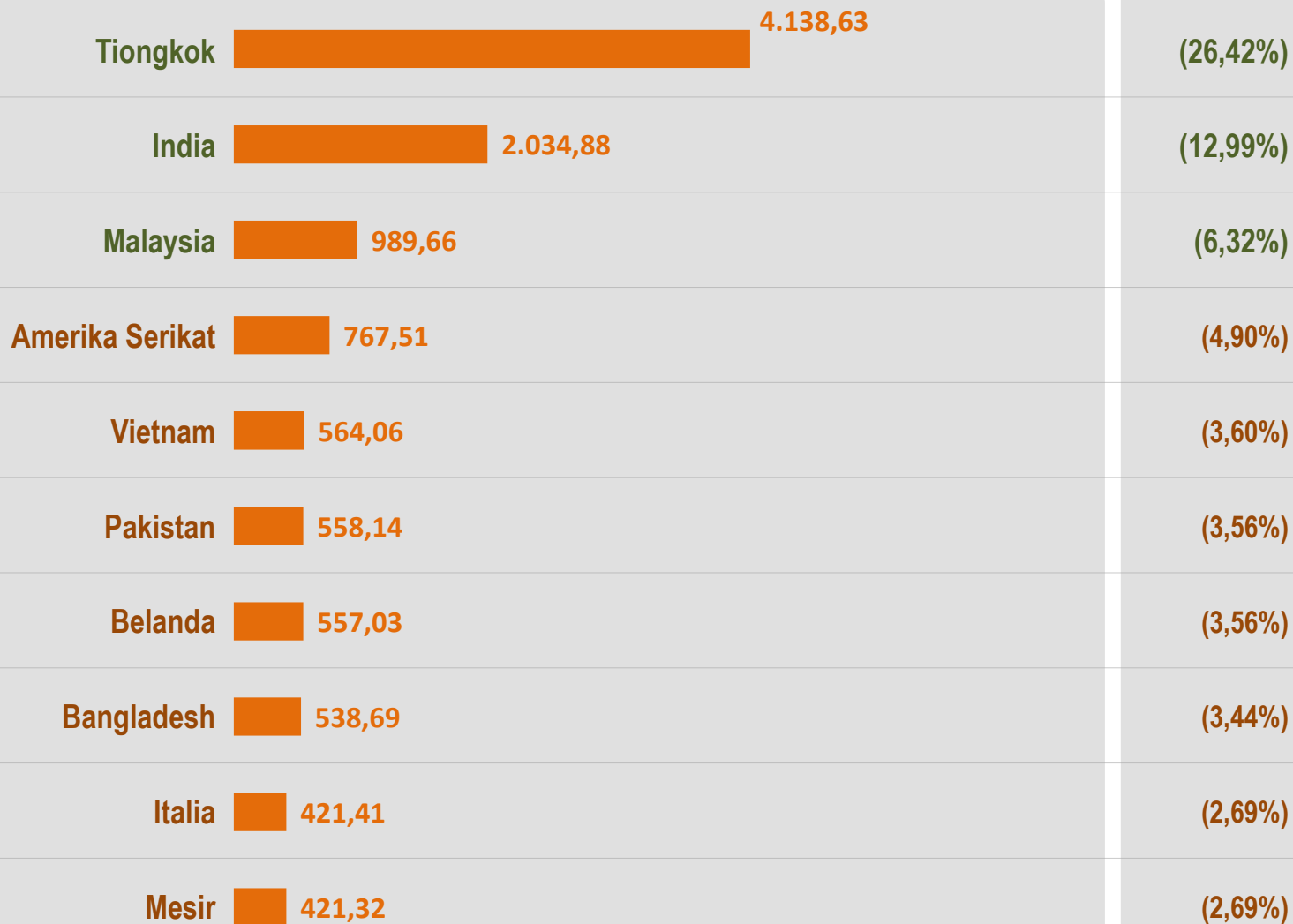
  Perubahan






PANGSA EKSPOR NONMIGAS

JANUARI-OKTOBER 2023 (JUTA US\$)



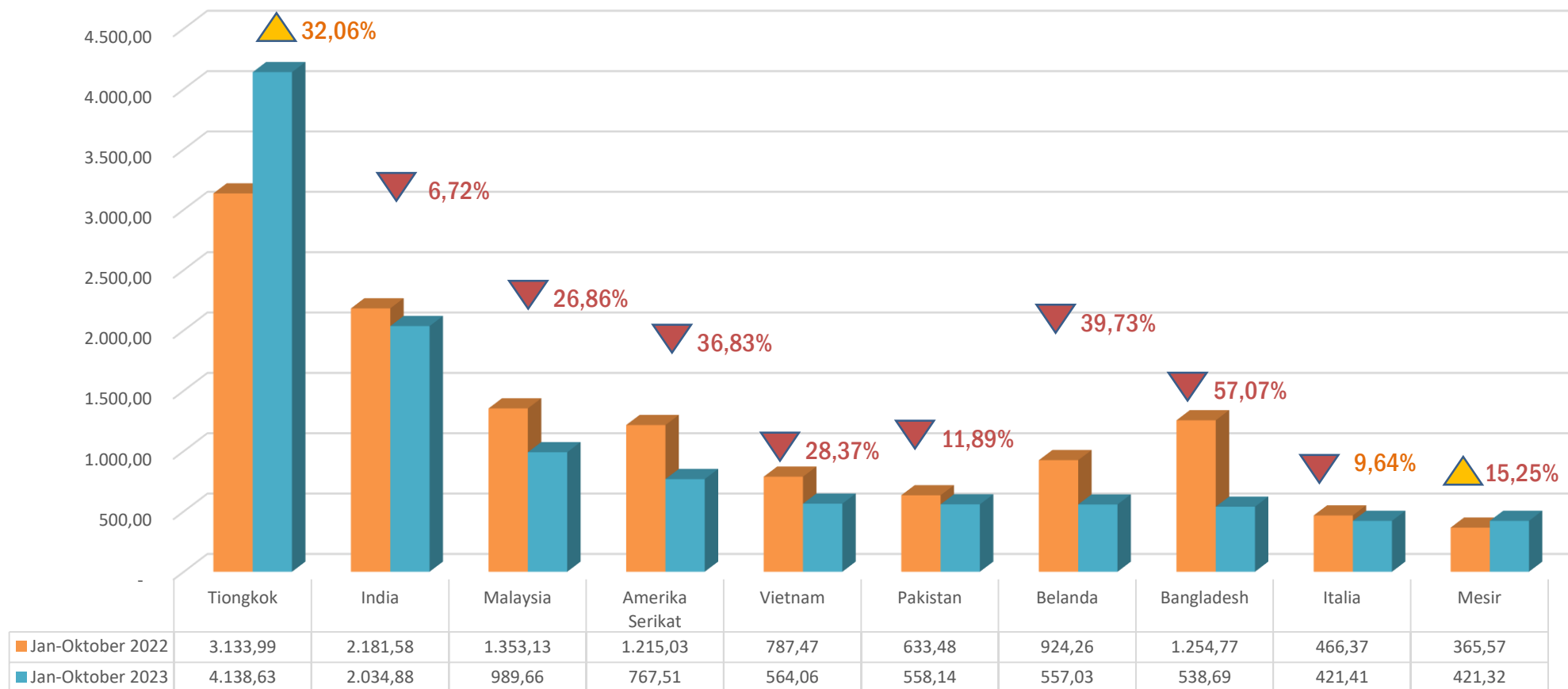
() : Peran






10 NEGARA PANGSA EKSPOR NONMIGAS

JANUARI-OKTOBER 2022-2023 (JUTA US\$)



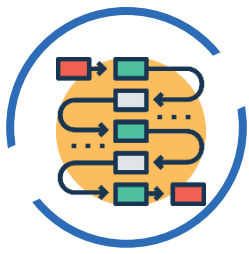
Jan-Oktober 2022 Jan-Oktober 2023



02

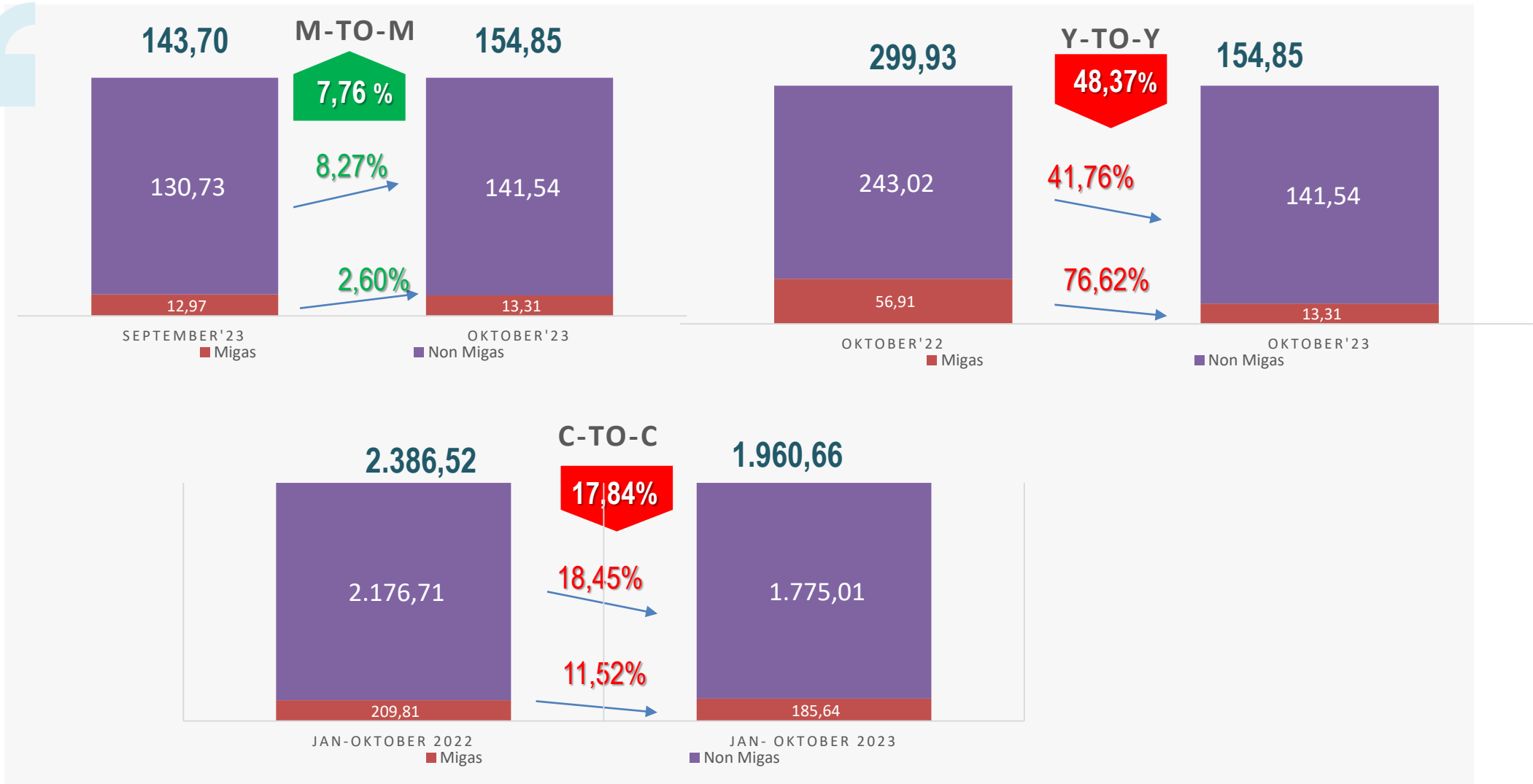
IMPOR PROVINSI RIAU

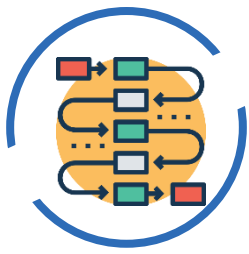




PERKEMBANGAN IMPOR (JUTA US\$)

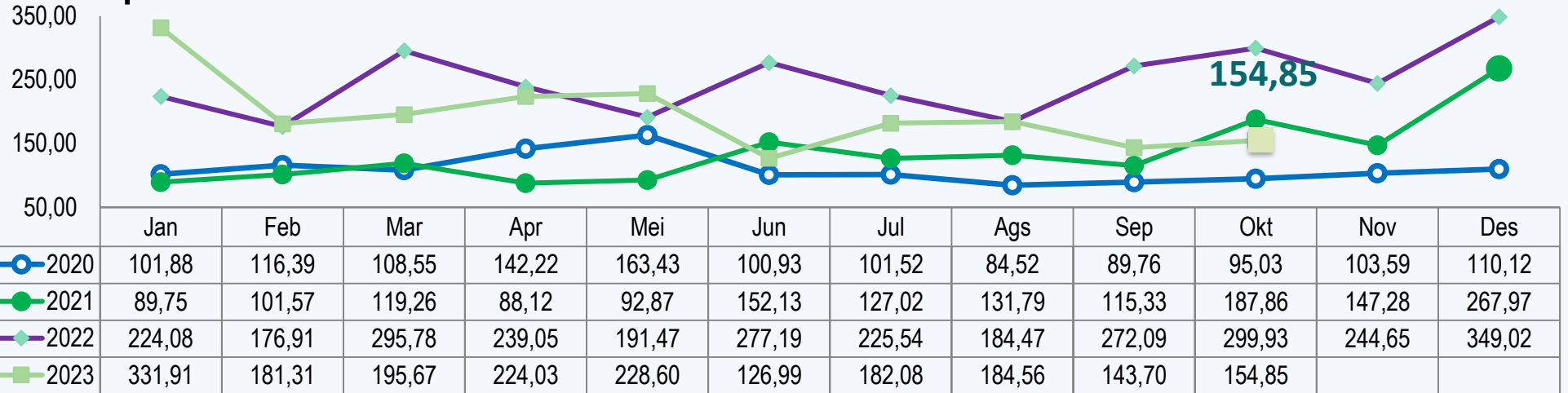
Nilai Impor Oktober 2023 sebesar US\$ 154,85 Juta



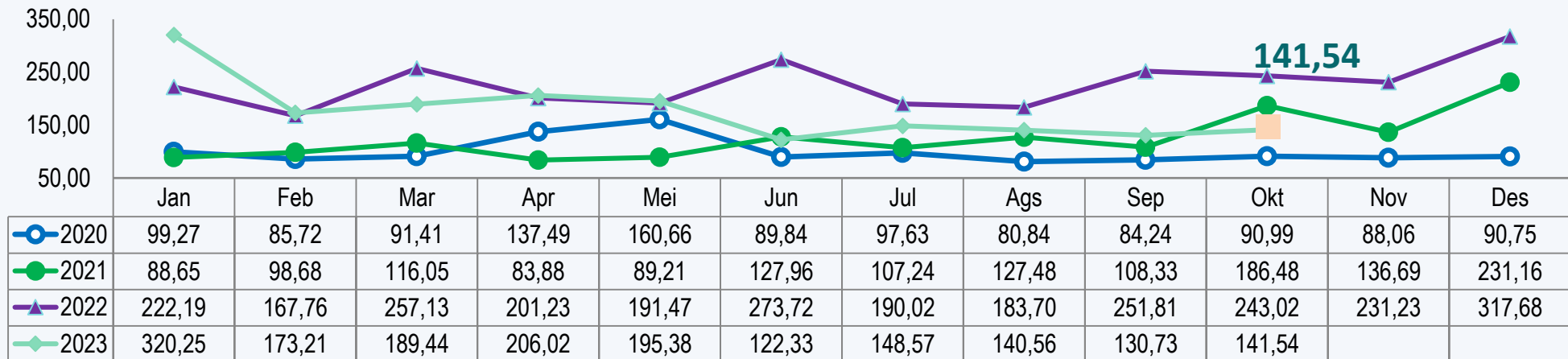


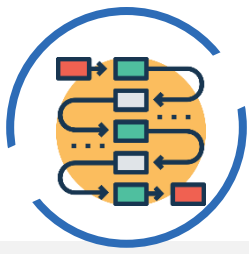
PERKEMBANGAN IMPOR (JUTA US\$)

Total Impor

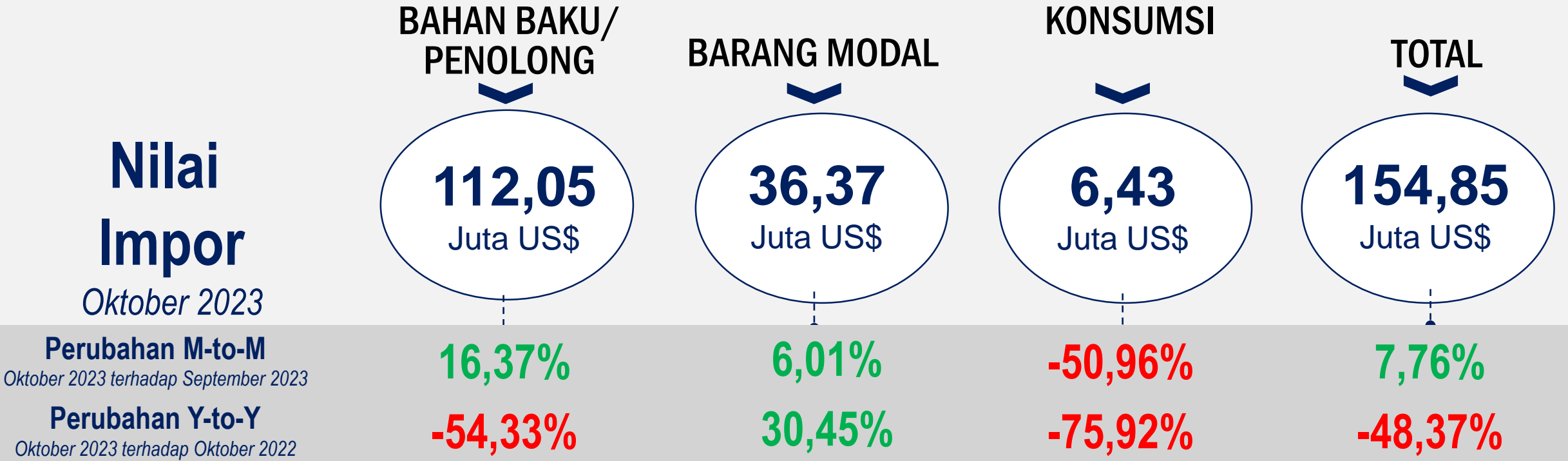


Impor Nonmigas



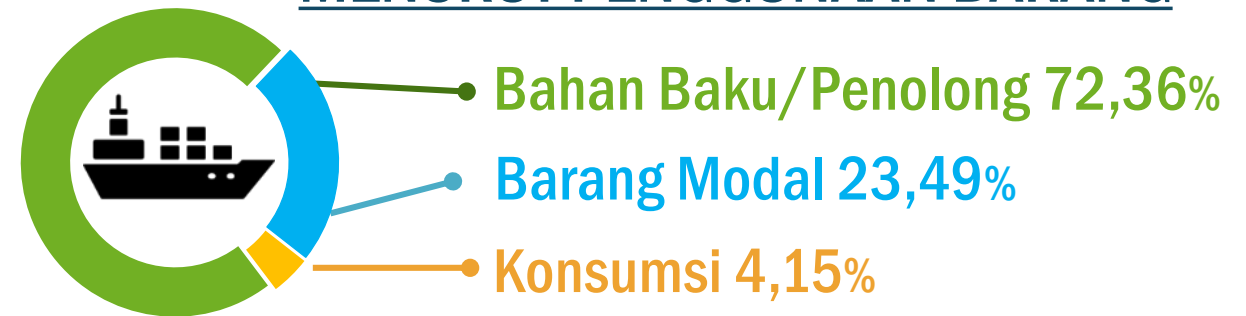


IMPOR RIAU OKTOBER 2023 MENURUT PENGGUNAAN BARANG



Impor Nonmigas Menyumbang
91,41%
dari total Impor Oktober 2023

STRUKTUR IMPOR MENURUT PENGGUNAAN BARANG



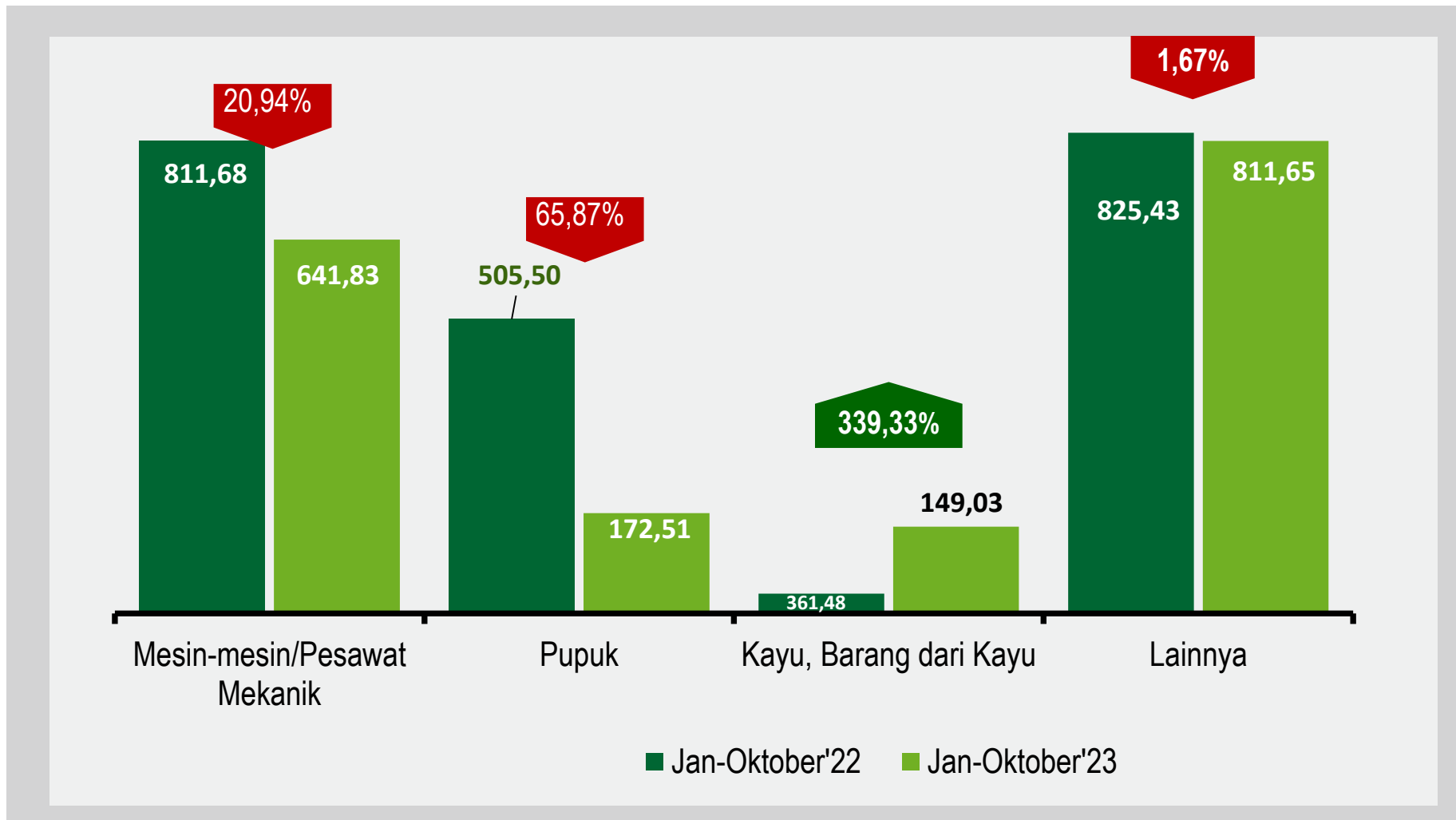


NILAI IMPOR NONMIGAS C-to-C

JANUARI-OKTOBER 2022-2023 (JUTA US\$)

Share Impor Nonmigas Terbesar Jan-Oktober 2023

- ❑ Mesin-mesin/ Pesawat Mekanik
US\$ 641,83 Juta
(36,16%)
- ❑ Pupuk
US\$ 172,51 Juta
(9,72%)
- ❑ Kayu, Barang dari Kayu
US\$ 149,03 Juta
(8,40%)
- ❑ Lainnya
US\$ 811,65 Juta
(45,73%)



Keterangan:

  Perubahan



PANGSA IMPOR NONMIGAS C-to-C

JANUARI-OKTOBER 2023 (JUTA US\$)


Tiongkok	367,72	(20,72%)
Jerman	186,76	(10,52%)
Finlandia	183,77	(10,35%)
Malaysia	173,00	(9,75%)
Vietnam	121,76	(6,86%)
Kanada	85,38	(4,81%)
Thailand	80,55	(4,54%)
Singapura	77,27	(4,35%)
Meksiko	66,00	(3,72%)
Oman	63,46	(3,58%)

ASEAN
US\$ 474,08 Juta
(26,71%)



UNI EROPA
US\$ 446,88 Juta
(25,18%)

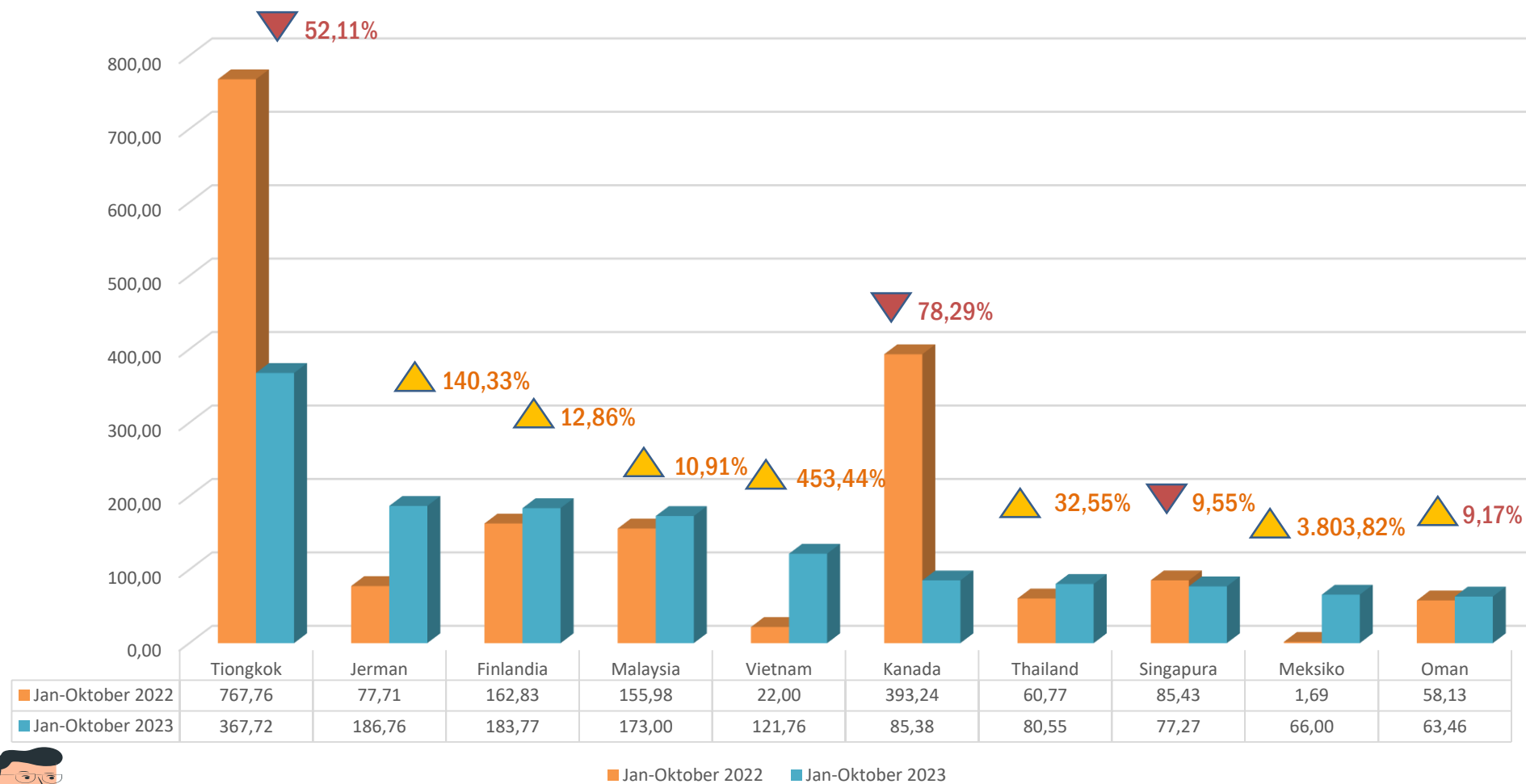
() : Peran

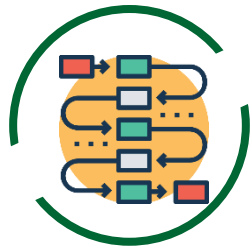




10 NEGARA PANGSA IMPOR NONMIGAS

JANUARI-OKTOBER 2022-2023 (JUTA US\$)





SHARE EKSPOR-IMPOR RIAU TERHADAP INDONESIA SEPTEMBER-OKTOBER 2023 (Juta US\$)

September

7,76%



0,58

Oktober

7,18 %

September

0,83%

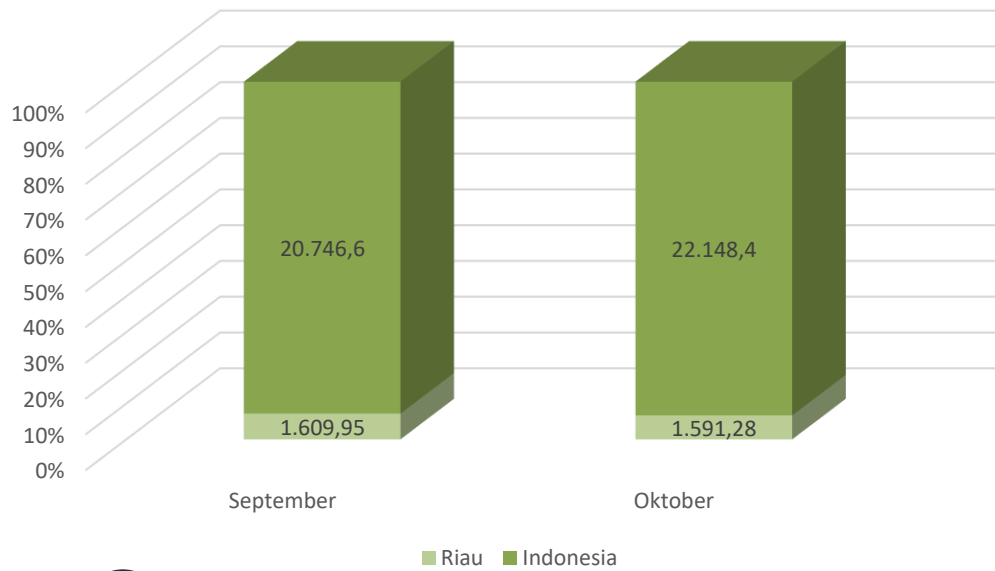


0,00

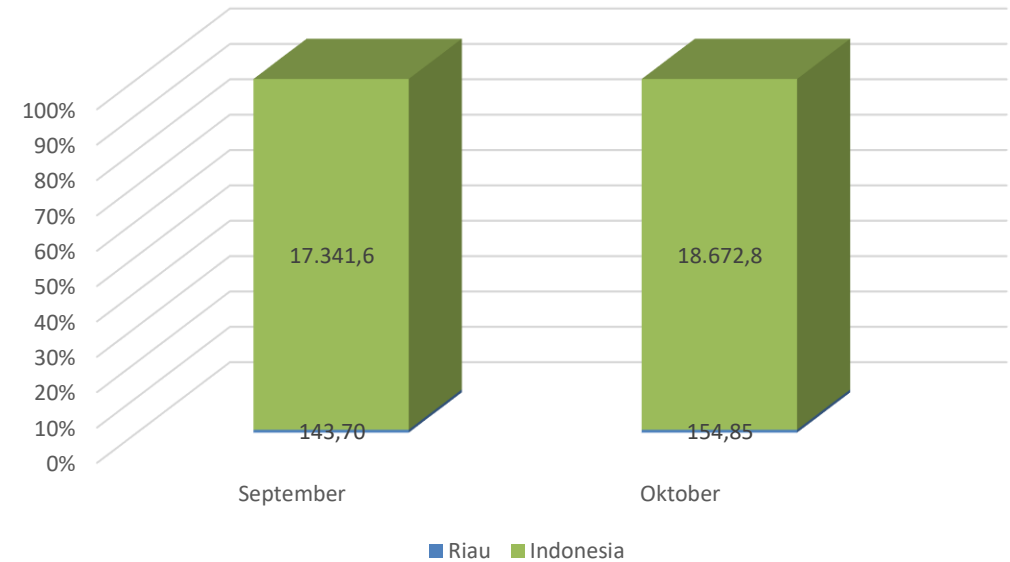
Oktober

0,83 %

Share Ekspor Riau Terhadap Indonesia



Share Impor Riau Terhadap Indonesia




03

NERACA PERDAGANGAN PROVINSI RIAU



NERACA PERDAGANGAN OKTOBER 2023

Ringkasan Nilai Ekspor-Impor Riau, Oktober 2023 (Juta US\$)



Uraian	Ekspor	Impor	Selisih
(1)	(2)	(3)	(4)
Total	1.591,28	154,85	1.436,43
Migas	176,88	13,31	163,57
Nonmigas	1.414,40	141,54	1.272,86

**OKTOBER 2023
SURPLUS
US\$ 1,44 Miliar**

Ringkasan Volume Ekspor-Impor Riau, Oktober 2023 (Ribuan ton)

Uraian	Ekspor	Impor	Selisih
(1)	(2)	(3)	(4)
Total	2.449,57	393,61	2.055,96
Migas	261,22	16,42	244,79
Nonmigas	2.188,36	377,18	1.811,17

NERACA PERDAGANGAN JANUARI-OKTOBER 2023

Ringkasan Nilai Ekspor-Impor Riau Jan-Oktober 2023 (Juta US\$)

Uraian (1)	Ekspor (2)	Impor (3)	Selisih (4)
Total	15.692,63	1.960,66	13.731,97
Migas	1.345,05	185,64	1.159,41
Nonmigas	14.347,57	1.775,01	12.572,56

Ringkasan Volume Ekspor-Impor Riau Jan-Oktober 2023 (Ribuan ton)

Uraian (1)	Ekspor (2)	Impor (3)	Selisih (4)
Total	23.043,23	4.005,16	19.038,07
Migas	2.163,05	250,90	1.912,16
Nonmigas	20.880,17	3.754,26	17.125,91

**JAN-OKTOBER
2023
SURPLUS
US\$ 13,73 Miliar**



Badan Pusat Statistik
Provinsi Riau

ST2023
SENSUS PERTANIAN



Terima Kasih

www.riau.bps.go.id



Badan Pusat Statistik (Page)



bps1400@bps.go.id



Jl. Pattimura No.12 Pekanbaru 28131



(0761) 23042, 21336



(0761) 21336