



STATISTIK
RUMAH POTONG HEWAN
KABUPATEN DEMAK 2021



**BADAN PUSAT STATISTIK
KABUPATEN DEMAK**



STATISTIK
RUMAH POTONG HEWAN
KABUPATEN DEMAK 2021

STATISTIK RUMAH POTONG HEWAN KABUPATEN DEMAK 2021

No. Katalog	: 1305016.3321
No. Publikasi	: 33210.2224
Ukuran Buku	: 17,6 cm x 25 cm
Jumlah Halaman	: v + 29 Halaman
Naskah	: Seksi Statistik Produksi BPS Kabupaten Demak
Gambar Kulit	: Seksi Statistik Produksi BPS Kabupaten Demak
Diterbitkan Oleh	: BPS Kabupaten Demak
Dicetak Oleh	: BPS Kabupaten Demak

Dilarang mengumumkan, mendistribusikan, mengomunikasikan, dan/atau menggandakan sebagian atau seluruh isi buku ini untuk tujuan komersial tanpa izin tertulis dari Badan Pusat Statistik.

KATA PENGANTAR

Publikasi Statistik Pemotongan Ternak Kabupaten Demak 2021 merupakan publikasi tahunan yang memuat hasil pengumpulan data Rumah Potong Hewan (RPH) dan Tempat Pemotongan Hewan (TPH) baik milik pemerintah maupun swasta di Kabupaten Demak.

Publikasi ini mencakup data terkait dengan kegiatan pemotongan dan produksi hasil pemotongan ternak. Publikasi ini terwujud berkat kerjasama dan dukungan dari berbagai pihak, baik dari petugas RPH dan TPH, dan bantuan dari pihak lainnya mulai dari kegiatan pengumpulan data sampai dengan pengolahan dan penyajian. Untuk itu, kepada semua pihak yang telah memberikan kontribusi, disampaikan penghargaan dan terimakasih.

Kritik dan saran dari pengguna data untuk kesempurnaan publikasi selanjutnya sangat diharapkan. Semoga publikasi ini dapat bermanfaat bagi para konsumen data.

Demak, Oktober 2022

Kepala Badan Pusat Statistik
Kabupaten Demak



Henri Wagiyanto

DAFTAR ISI

Kata Pengantar	i
Daftar Isi	ii
Daftar Tabel	iii
Daftar Gambar	v
Pendahuluan	1
1. Umum	1
2. Tujuan	3
Metodologi	4
Konsep dan Definisi	6
Ulasan Singkat	8

DAFTAR TABEL

Tabel 1.	Jumlah Ternak yang Dipotong di Rumah Potong Hewan (RPH) dan Tempat Potong Hewan (TPH) yang Dilaporkan menurut Periode Triwulan dan Jenis Ternak di Kabupaten Demak, 2019-2021 (ekor).....	12
Tabel 2.	Jumlah Ternak yang Dipotong di Rumah Potong Hewan (RPH) dan Tempat Potong Hewan (TPH) yang Dilaporkan menurut Jenis Kelamin dan Jenis Ternak di Kabupaten Demak, 2021 (ekor).....	15
Tabel 3.	Jumlah Ternak yang Dipotong di Rumah Potong Hewan (RPH) dan Tempat Potong Hewan (TPH) yang Dilaporkan menurut Jenis Kelamin dan Jenis Ternak di Kabupaten Demak, Triwulan I 2021 (ekor).....	16
Tabel 4.	Jumlah Ternak yang Dipotong di Rumah Potong Hewan (RPH) dan Tempat Potong Hewan (TPH) yang Dilaporkan menurut Jenis Kelamin dan Jenis Ternak di Kabupaten Demak, Triwulan II 2021 (ekor).....	17
Tabel 5.	Jumlah Ternak yang Dipotong di Rumah Potong Hewan (RPH) dan Tempat Potong Hewan (TPH) yang Dilaporkan menurut Jenis Kelamin dan Jenis Ternak di Kabupaten Demak, Triwulan III 2021 (ekor).....	18
Tabel 6.	Jumlah Ternak yang Dipotong di Rumah Potong Hewan (RPH) dan Tempat Potong Hewan (TPH) yang Dilaporkan menurut Jenis Kelamin dan Jenis Ternak di Kabupaten Demak, Triwulan IV 2021 (ekor).....	19

Tabel 7.	Produksi dan Nilai Produksi dari Pematongan Ternak yang Dipotong di Rumah Potong Hewan (RPH) dan Tempat Potong Hewan (TPH) yang Dilaporkan menurut Jenis Ternak di Kabupaten Demak, 2021	20
Tabel 8.	Produksi dan Nilai Produksi dari Pematongan Ternak yang Dipotong di Rumah Potong Hewan (RPH) dan Tempat Potong Hewan (TPH) yang Dilaporkan menurut Jenis Ternak di Kabupaten Demak, Triwulan I 2021	22
Tabel 9.	Produksi dan Nilai Produksi dari Pematongan Ternak yang Dipotong di Rumah Potong Hewan (RPH) dan Tempat Potong Hewan (TPH) yang Dilaporkan menurut Jenis Ternak di Kabupaten Demak, Triwulan II 2021	24
Tabel 10.	Produksi dan Nilai Produksi dari Pematongan Ternak yang Dipotong di Rumah Potong Hewan (RPH) dan Tempat Potong Hewan (TPH) yang Dilaporkan menurut Jenis Ternak di Kabupaten Demak, Triwulan III 2021	26
Tabel 11.	Produksi dan Nilai Produksi dari Pematongan Ternak yang Dipotong di Rumah Potong Hewan (RPH) dan Tempat Potong Hewan (TPH) yang Dilaporkan menurut Jenis Ternak di Kabupaten Demak, Triwulan IV 2021.....	28

DAFTAR GAMBAR

- Gambar 1. Jumlah Ternak yang Dipotong di Rumah Potong Hewan (RPH) dan Tempat Potong Hewan (TPH) yang Dilaporkan Menurut Jenis Ternak di Kabupaten Demak Tahun 2020 – 2021 (ekor)..... 10
- Gambar 2. Perkembangan Jumlah Pematangan Ternak Menurut Triwulan di Kabupaten Demak Tahun 2020 - 2021 (Ekor)..... 11
- Gambar 3. Jumlah Sapi yang Dipotong di Rumah Potong Hewan (RPH) dan Tempat Potong Hewan (TPH) yang Dilaporkan menurut Jenis Kelamin, Periode Triwulan dan Jenis Ternak di Kabupaten Demak, 2022 (ekor)..... 13
- Gambar 4. Jumlah Kerbau yang Dipotong di Rumah Potong Hewan (RPH) dan Tempat Potong Hewan (TPH) yang Dilaporkan menurut Jenis Kelamin, Periode Triwulan dan Jenis Ternak di Kabupaten Demak, 2021 (ekor)..... 14

PENDAHULUAN

1. Umum

Dalam upaya melaksanakan pembangunan, termasuk pembangunan sub sektor peternakan diperlukan adanya data dan informasi peternakan. Setiap perumusan kebijakan pembangunan peternakan tersebut harus didukung data dan informasi yang akurat, relevan, konsisten, *up to date* dan dapat dipertanggungjawabkan.

Kesadaran tentang arti pentingnya data statistik peternakan sebenarnya sudah dimulai sejak Pelita I, yakni dengan berlangsungnya survei inventarisasi hewan tahun 1969. Kegiatan tersebut merupakan kerjasama survei pertama dengan Badan Pusat Statistik (BPS) melalui pendekatan rumah tangga, dengan mendapatkan data peternakan cukup komplit. Setelah itu beberapa kegiatan kerjasama dengan BPS terus berlangsung, misalnya pelaksanaan survei ternak nasional (1980) dan kegiatan regular sampling untuk mencari parameter teknis.

Namun kegiatan-kegiatan tersebut berjalan secara parsial dan tidak pernah menjadi bagian integral dari perstatistikan nasional. Untuk memperbaiki kualitas data peternakan maka dalam pelaksanaan pengumpulan data diperlukan metodologi yang baku dan seragam, mengikuti kaidah-kaidah perstatistikan.

Keinginan untuk memperbaiki data dan statistik peternakan terus berlanjut. Pada tahun 2002, Direktorat Jenderal Peternakan

(Ditjennak) melalui bantuan dana dari *Food and Agriculture Organization* (FAO) pada proyek *Strengthening of Livestock Statistics and Information System* yang lebih diarahkan untuk peningkatan pengetahuan statistik dengan membangun sistem informasi nasional dan secara reguler dapat menyediakan arus data statistik peternakan. Dengan demikian proses perencanaan dan perumusan kebijakan pembangunan peternakan menjadi lebih baik dalam memenuhi data statistik peternakan yang diperlukan oleh pemangku kepentingan (*stake holder*). Salah satu rekomendasi penting dari kegiatan FAO tersebut adalah perlunya dibangun kerjasama dengan BPS dalam pengumpulan dan analisis data melalui kegiatan survei.

Salah satu tujuan utama pembangunan Subsektor Peternakan adalah meningkatkan produksi ternak dan hasil-hasilnya. Produksi peternakan berupa daging, telur dan susu digunakan untuk memenuhi permintaan dalam negeri guna meningkatkan konsumsi protein hewani per kapita. Disamping itu, data populasi dan produksi hasil peternakan juga dapat digunakan untuk mengukur keberhasilan swasembada daging serta program peternakan lain yang dijalankan oleh pemerintah.

Pengumpulan data statistik RPH/TPH Triwulanan merupakan salah satu upaya untuk mendapatkan perkiraan angka produksi daging yang diperlukan untuk konsumsi. Selain data daging, juga dikumpulkan data produksi berupa jeroan, kulit basah dan produksi lainnya seperti kepala, kaki dan ekor. Data produksi ini digunakan sebagai dasar penghitungan pendapatan nasional subsektor peternakan. Selain itu, dari pengumpulan data RPH/TPH diperoleh

parameter pemotongan ternak sebagai salah satu dasar pembuatan proyeksi populasi ternak dan sebagainya.

2. Tujuan.

Tujuan penyusunan Publikasi Statistik Pemotongan Ternak Kabupaten Demak 2021 untuk menyajikan data pemotongan ternak yang dilakukan di dalam Rumah Potong Hewan (RPH) dan Tempat Potong Hewan (TPH) yang dilaporkan di Provinsi Jawa Tengah selama periode satu tahun, meliputi jumlah ternak yang dipotong, produksi hasil pemotongan, nilai produksi hasil pemotongan dan alasan pemotongan sapi dan kerbau betina.

Pemotongan ternak di luar RPH/TPH didata melalui pendataan keurmater (tenaga paramedik pemerintah yang telah mengikuti pelatihan tentang uji daging yang bertugas di RPH dan tempat jagal). Mulai Tahun 2013 BPS tidak melaksanakan kembali pendataan keurmater sehingga informasi pemotongan ternak dalam publikasi ini hanya mencakup pemotongan ternak di RPH/TPH yang dilaporkan.

METODOLOGI

Pengumpulan data dilakukan secara sensus lengkap di seluruh wilayah Kabupaten Demak, dengan periode pengumpulan data secara triwulanan, Kabupaten Demak tercatat mempunyai dua RPH/TPH yaitu RPH UPTD Bintoro dan TPH Sido Luhur. Sedangkan pelaksanaan lapangan diatur sebagai berikut:

- Triwulan I : Periode pengumpulan bulan Januari-Maret, pelaksanaan lapangan pada awal April.
- Triwulan II : Periode pengumpulan bulan April-Juni pelaksanaan lapangan pada awal Juli.
- Triwulan III : Periode pengumpulan bulan Juli-September pelaksanaan lapangan pada awal Oktober.
- Triwulan IV : Periode pengumpulan bulan Oktober-Desember pelaksanaan lapangan pada awal Januari tahun berikutnya.

Pengumpulan data secara rutin telah dimulai pada awal tahun 1987 melalui pendekatan RPH dan Keurmaster. Mulai tahun 2013 pengumpulan data ini menggunakan dua pendekatan, yaitu:

- RPH, milik Pemerintah maupun Swasta dengan respondennya petugas RPH setempat atau keurmaster yang ditugaskan di RPH tersebut.
- TPH, milik Pemerintah maupun Swasta dengan respondennya petugas TPH setempat atau keurmaster yang ditugaskan di TPH tersebut.

Masing-masing pendekatan menggunakan kuesioner yang sama, jenis daftar yang digunakan adalah Daftar RPH/TPH.

Daftar RPH/TPH terdiri dari sembilan blok pertanyaan yaitu:

- Blok I : Pengenalan tempat
- Blok II : Catatan
- Blok III : Jumlah ternak yang dipotong di RPH/TPH
- Blok IV : Rata-rata berat ternak hidup dan produksi hasil pemotongan di RPH/TPH
- Blok V : Rata-rata harga ternak hidup dan produksi hasil pemotongan di RPH/TPH
- Blok VI : Jumlah sapi dan kerbau betina yang dipotong menurut alasan pemotongan
- Blok VII : Keterangan asal ternak yang dipotong
- Blok VIII : Jumlah ternak yang dipotong menurut kepemilikan ternak
- Blok IX : Jumlah pemotongan ternak diluar RPH/TPH berdasarkan hasil wawancara
- Blok X : Keterangan responden
- Blok XI : Keterangan petugas

KONSEP DAN DEFINISI

RPH adalah semua tempat pemotongan hewan/ternak yang mempunyai bangunan permanen atau semi permanen yang khusus digunakan untuk tempat pemotongan hewan/ ternak yang telah ditetapkan oleh pemerintah sebagai RPH/TPH.

TPH adalah semua tempat pemotongan hewan/ternak yang mempunyai bangunan maupun tidak yang biasanya digunakan sebagai tempat pemotongan hewan/ternak dan biasanya terdapat pencatatan pemotongan.

Karkas adalah seluruh daging dan tulang dari ternak yang dipotong tanpa kepala, jeroan, dan kaki bagian bawah.

Jeroan adalah isi rongga perut dan rongga dada dari ternak ruminansia yang disembelih (misal hati, usus, paru) dan layak dikonsumsi oleh manusia.

Kulit Basah adalah kulit ternak yang dipotong dan belum mengalami proses pengeringan/ pengolahan.

Produksi lainnya adalah produksi lain dari ternak yang dipotong selain karkas, jeroan, dan kulit basah, contohnya kepala, kaki bagian bawah, ekor, tanduk, dan lain-lain.

Positif Brucellosis adalah jenis penyakit kelamin pada ternak yang dapat menular, serta dapat mengakibatkan kemandulan pada ternak yang diserang (ditentukan berdasarkan hasil pemeriksaan medis).

Rumpun Hewan adalah yang selanjutnya disebut rumpun adalah segolongan hewan dari spesies yang mempunyai ciri fenotipe yang khas dan dapat diwariskan pada keturunannya

ULASAN SINGKAT

Salah satu parameter penting pada subsektor peternakan adalah parameter pemotongan ternak. Dengan parameter pemotongan ternak yang dikaitkan dengan jumlah ternak pada RPH/TPH, dapat diketahui berapa besar produksi daging hasil pemotongan di suatu wilayah. Jumlah unit pemotongan ternak atau RPH/TPH pada tahun 2021 yang melakukan kegiatan pemotongan tiap bulan ada sebanyak 2 unit yang terletak di 2 kecamatan di wilayah Kabupaten Demak.

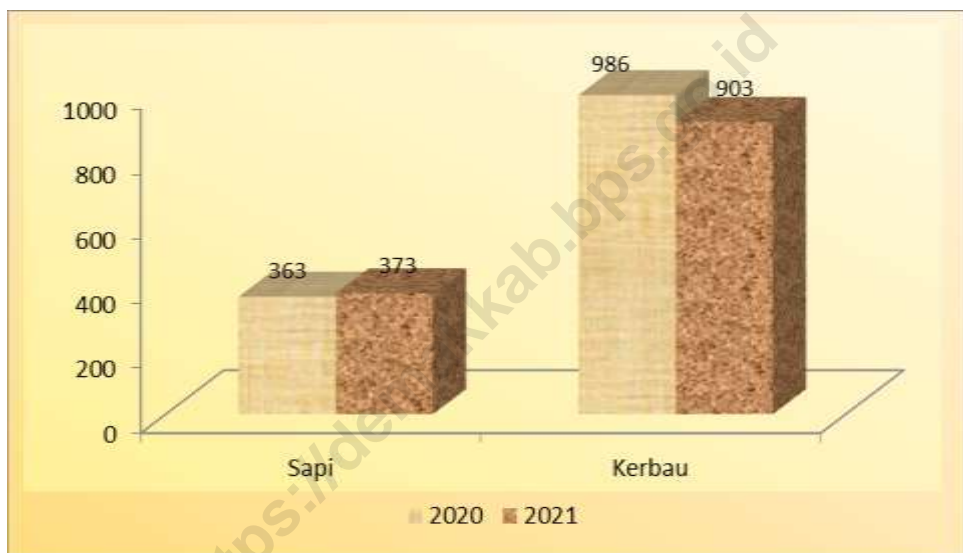
Pada tahun 2021 pemotongan sapi mencapai 373 ekor, turun sebesar 2,75 persen dibandingkan tahun 2020 yang sebesar 363 ekor. Pada tahun 2021 pemotongan sapi tertinggi terjadi pada triwulan IV yaitu sebanyak 107 ekor, turun sebesar 2,73 persen dibanding tahun 2020 yang sebanyak 116 ekor. Hal ini disebabkan triwulan ini bertepatan dengan menurunnya kasus covid-19, dimana masyarakat mulai melakukan aktivitas normal kembali.

Pemotongan ternak sapi pada triwulan III juga lumayan banyak yaitu sebanyak 106 ekor, hal ini dikarenakan pada triwulan ini bertepatan dengan Hari Raya Idul Adha sehingga kebutuhan daging sapi meningkat. Sedangkan pada triwulan I dan triwulan II tahun 2021 berturut-turut sebanyak 81 ekor dan 79 ekor. Keduanya meningkat sebesar 9,46 persen (triwulan 1) dan 25,40 persen (triwulan 2) dari pemotongan ternak sapi tahun 2020.

Pemotongan ternak kerbau pada tahun 2021 mencapai 903 ekor turun sebesar 8,42 persen dibanding tahun 2020 sebesar 986 ekor. Pemotongan kerbau tertinggi pada triwulan II sebanyak 267 ekor. Hal ini disebabkan triwulan ini bertepatan dengan bulan puasa dan Hari Raya Idul Fitri, dimana kebutuhan daging kerbau masyarakat meningkat. Triwulan I dan triwulan III berurutan sebanyak 215 ekor dan 212 ekor. Sedangkan pemotongan ternak kerbau terendah terjadi pada triwulan IV yaitu sebanyak 209 ekor.

<https://demakkab.bps.go.id>

Gambar 1. Jumlah Ternak yang Dipotong di Rumah Potong Hewan (RPH) dan Tempat Potong Hewan (TPH) yang Dilaporkan Menurut Jenis Ternak di Kabupaten Demak Tahun 2020 – 2021 (ekor)



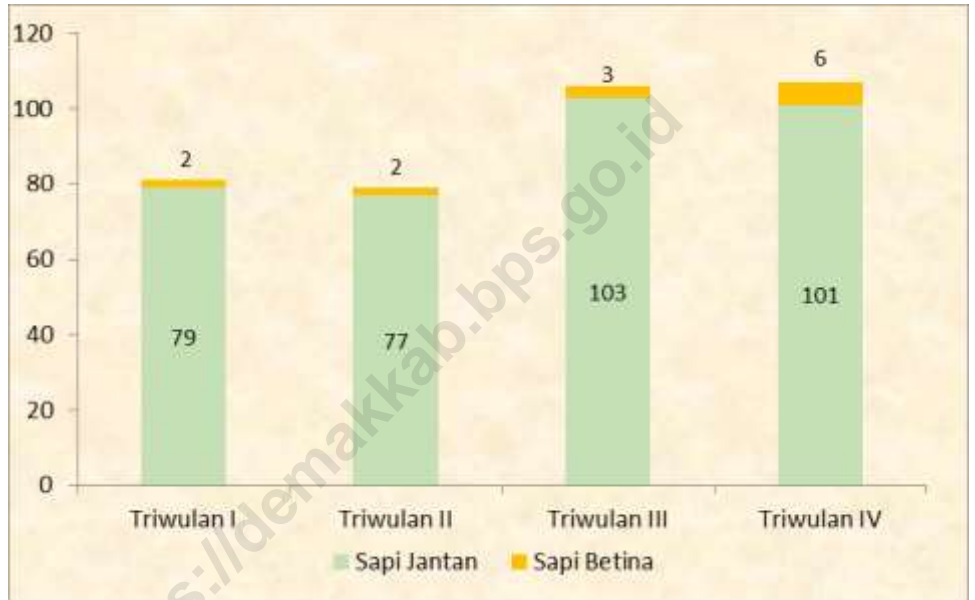
Gambar 2. Perkembangan Jumlah Pemotongan Ternak Menurut Triwulan di Kabupaten Demak Tahun 2020 – 2021 (Ekor)



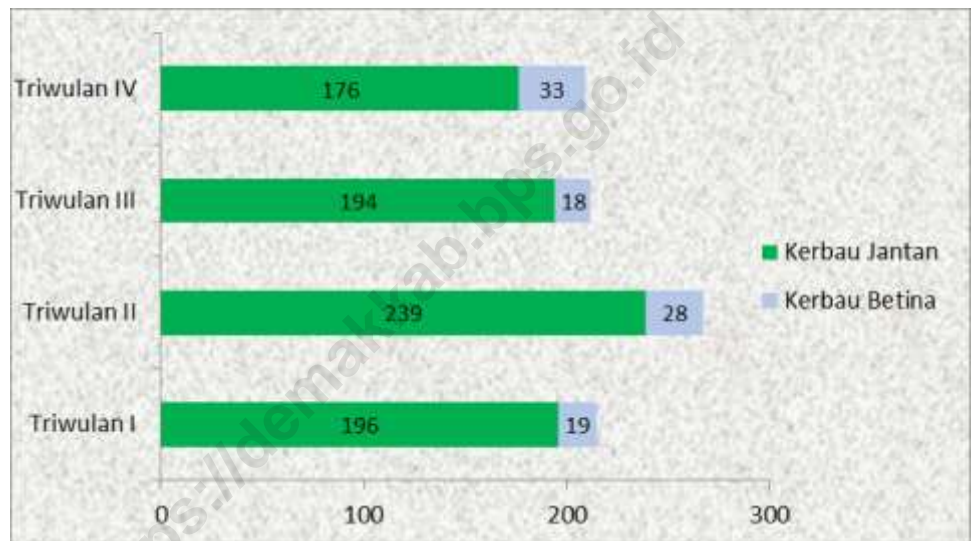
Tabel 1. Jumlah Ternak yang Dipotong di Rumah Potong Hewan (RPH) dan Tempat Potong Hewan (TPH) yang Dilaporkan menurut Periode Triwulan dan Jenis Ternak di Kabupaten Demak, 2019-2021 (ekor)

Tahun & Triwulan	Sapi	Kerbau	Kuda	kambing	Domba	Babi
(1)	(2)	(3)	(4)	(5)	(6)	(7)
2019	374	1270	0	0	0	0
Triwulan I	56	322	0	0	0	0
Triwulan II	89	410	0	0	0	0
Triwulan III	97	295	0	0	0	0
Triwulan IV	132	243	0	0	0	0
2020	363	986	0	0	0	0
Triwulan I	74	226	0	0	0	0
Triwulan II	63	293	0	0	0	0
Triwulan III	116	233	0	0	0	0
Triwulan IV	110	234	0	0	0	0
2021	373	903	0	0	0	0
Triwulan I	81	215	0	0	0	0
Triwulan II	79	267	0	0	0	0
Triwulan III	106	212	0	0	0	0
Triwulan IV	107	209	0	0	0	0

Gambar 3. Jumlah Sapi yang Dipotong di Rumah Potong Hewan (RPH) dan Tempat Potong Hewan (TPH) yang Dilaporkan menurut Jenis Kelamin, Periode Triwulan dan Jenis Ternak di Kabupaten Demak, 2021 (ekor)



Gambar 4. Jumlah Kerbau yang Dipotong di Rumah Potong Hewan (RPH) dan Tempat Potong Hewan (TPH) yang Dilaporkan menurut Jenis Kelamin, Periode Triwulan dan Jenis Ternak di Kabupaten Demak, 2021 (ekor)



Tabel 2. Jumlah Ternak yang Dipotong di Rumah Potong Hewan (RPH) dan Tempat Potong Hewan (TPH) yang Dilaporkan menurut Jenis Kelamin dan Jenis Ternak di Kabupaten Demak, 2021 (ekor)

Jenis Ternak	Ternak yang dipotong		
	Jantan	Betina	Jumlah
<i>(1)</i>	<i>(2)</i>	<i>(3)</i>	<i>(4)</i>
Sapi	360	13	373
Kerbau	805	98	903
Kuda	0	0	0
Kambing	0	0	0
Domba	0	0	0
Babi	0	0	0
2021	1 165	111	1 276

Tabel 3. Jumlah Ternak yang Dipotong di Rumah Potong Hewan (RPH) dan Tempat Potong Hewan (TPH) yang Dilaporkan menurut Jenis Kelamin dan Jenis Ternak di Kabupaten Demak, Triwulan I 2021 (ekor)

Jenis Ternak	Ternak yang dipotong		
	Jantan	Betina	Jumlah
(1)	(2)	(3)	(4)
Sapi	79	2	81
Kerbau	196	19	215
Kuda	0	0	0
Kambing	0	0	0
Domba	0	0	0
Babi	0	0	0
2021	275	21	296

Tabel 4. Jumlah Ternak yang Dipotong di Rumah Potong Hewan (RPH) dan Tempat Potong Hewan (TPH) yang Dilaporkan menurut Jenis Kelamin dan Jenis Ternak di Kabupaten Demak, Triwulan II 2021 (ekor)

Jenis Ternak	Ternak yang dipotong		
	Jantan	Betina	Jumlah
(1)	(2)	(3)	(4)
Sapi	77	2	79
Kerbau	239	28	267
Kuda	0	0	0
Kambing	0	0	0
Domba	0	0	0
Babi	0	0	0
2021	316	30	346

Tabel 5. Jumlah Ternak yang Dipotong di Rumah Potong Hewan (RPH) dan Tempat Potong Hewan (TPH) yang Dilaporkan menurut Jenis Kelamin dan Jenis Ternak di Kabupaten Demak, Triwulan III 2021 (ekor)

Jenis Ternak	Ternak yang dipotong		
	Jantan	Betina	Jumlah
(1)	(2)	(3)	(4)
Sapi	103	3	106
Kerbau	194	18	212
Kuda	0	0	0
Kambing	0	0	0
Domba	0	0	0
Babi	0	0	0
2021	297	21	318

Tabel 6. Jumlah Ternak yang Dipotong di Rumah Potong Hewan (RPH) dan Tempat Potong Hewan (TPH) yang Dilaporkan menurut Jenis Kelamin dan Jenis Ternak di Kabupaten Demak, Triwulan IV 2021 (ekor)

Jenis Ternak	Ternak yang dipotong		
	Jantan	Betina	Jumlah
<i>(1)</i>	<i>(2)</i>	<i>(3)</i>	<i>(4)</i>
Sapi	101	6	107
Kerbau	176	33	209
Kuda	0	0	0
Kambing	0	0	0
Domba	0	0	0
Babi	0	0	0
2021	277	39	316

Tabel 7. Produksi dan Nilai Produksi dari Pematongan Ternak yang Dipotong di Rumah Potong Hewan (RPH) dan Tempat Potong Hewan (TPH) yang Dilaporkan menurut Jenis Ternak di Kabupaten Demak, 2021

Jenis Ternak	Karkas		Jeroan	
	Produksi (ton)	Nilai (juta Rp)	Produksi (ton)	Nilai (juta Rp)
(1)	(2)	(3)	(4)	(5)
Sapi	71,09	7 109,00	12,42	496,72
Kerbau	182,68	19 924,61	32,66	1 460,08
Kuda	0,00	0,00	0,00	0,00
Kambing	0,00	0,00	0,00	0,00
Domba	0,00	0,00	0,00	0,00
Babi	0,00	0,00	0,00	0,00

Tabel 7. Lanjutan

Jenis Ternak	Kulit Basah		Lainnya	
	Produksi (ton)	Nilai (juta Rp)	Produksi (ton)	Nilai (juta Rp)
(1)	(2)	(3)	(4)	(5)
Sapi	10,07	268,38	11,67	291,75
Kerbau	27,45	686,30	30,88	781,08
Kuda	0,00	0,00	0,00	0,00
Kambing	0,00	0,00	0,00	0,00
Domba	0,00	0,00	0,00	0,00
Babi	0,00	0,00	0,00	0,00

Tabel 8. Produksi dan Nilai Produksi dari Pematongan Ternak yang Dipotong di Rumah Potong Hewan (RPH) dan Tempat Potong Hewan (TPH) yang Dilaporkan menurut Jenis Ternak di Kabupaten Demak, Triwulan I 2021

Jenis Ternak	Karkas		Jeroan	
	Produksi (ton)	Nilai (juta Rp)	Produksi (ton)	Nilai (juta Rp)
(1)	(2)	(3)	(4)	(5)
Sapi	16,36	1 636,20	2,84	113,40
Kerbau	43,89	4 787,08	7,51	341,00
Kuda	0,00	0,00	0,00	0,00
Kambing	0,00	0,00	0,00	0,00
Domba	0,00	0,00	0,00	0,00
Babi	0,00	0,00	0,00	0,00

Tabel 8. Lanjutan

Jenis Ternak	Kulit Basah		Lainnya	
	Produksi (ton)	Nilai (juta Rp)	Produksi (ton)	Nilai (juta Rp)
(1)	(2)	(3)	(4)	(5)
Sapi	2,43	72,90	2,59	64,80
Kerbau	6,32	157,93	7,07	176,75
Kuda	0,00	0,00	0,00	0,00
Kambing	0,00	0,00	0,00	0,00
Domba	0,00	0,00	0,00	0,00
Babi	0,00	0,00	0,00	0,00

Tabel 9. Produksi dan Nilai Produksi dari Pematongan Ternak yang Dipotong di Rumah Potong Hewan (RPH) dan Tempat Potong Hewan (TPH) yang Dilaporkan menurut Jenis Ternak di Kabupaten Demak, Triwulan II 2021

Jenis Ternak	Karkas		Jeroan	
	Produksi (ton)	Nilai (juta Rp)	Produksi (ton)	Nilai (juta Rp)
<i>(1)</i>	<i>(2)</i>	<i>(3)</i>	<i>(4)</i>	<i>(5)</i>
Sapi	15,64	1 564,20	2,77	110,60
Kerbau	54,46	5 942,82	10,29	430,62
Kuda	0,00	0,00	0,00	0,00
Kambing	0,00	0,00	0,00	0,00
Domba	0,00	0,00	0,00	0,00
Babi	0,00	0,00	0,00	0,00

Tabel 9. Lanjutan

Jenis Ternak	Kulit Basah		Lainnya	
	Produksi (ton)	Nilai (juta Rp)	Produksi (ton)	Nilai (juta Rp)
(1)	(2)	(3)	(4)	(5)
Sapi	2,53	63,20	2,69	67,15
Kerbau	9,35	233,63	9,70	242,40
Kuda	0,00	0,00	0,00	0,00
Kambing	0,00	0,00	0,00	0,00
Domba	0,00	0,00	0,00	0,00
Babi	0,00	0,00	0,00	0,00

Tabel 10. Produksi dan Nilai Produksi dari Pematangan Ternak yang Dipotong di Rumah Potong Hewan (RPH) dan Tempat Potong Hewan (TPH) yang Dilaporkan menurut Jenis Ternak di Kabupaten Demak, Triwulan III 2021

Jenis Ternak	Karkas		Jeroan	
	Produksi (ton)	Nilai (juta Rp)	Produksi (ton)	Nilai (juta Rp)
<i>(1)</i>	<i>(2)</i>	<i>(3)</i>	<i>(4)</i>	<i>(5)</i>
Sapi	19,40	1 939,80	3,18	127,20
Kerbau	42,50	4 635,50	7,42	343,88
Kuda	0,00	0,00	0,00	0,00
Kambing	0,00	0,00	0,00	0,00
Domba	0,00	0,00	0,00	0,00
Babi	0,00	0,00	0,00	0,00

Tabel 10. Lanjutan

Jenis Ternak	Kulit Basah		Lainnya	
	Produksi (ton)	Nilai (juta Rp)	Produksi (ton)	Nilai (juta Rp)
(1)	(2)	(3)	(4)	(5)
Sapi	2,12	42,40	2,97	74,20
Kerbau	5,26	131,55	7,09	177,28
Kuda	0,00	0,00	0,00	0,00
Kambing	0,00	0,00	0,00	0,00
Domba	0,00	0,00	0,00	0,00
Babi	0,00	0,00	0,00	0,00

Tabel 11. Produksi dan Nilai Produksi dari Pematangan Ternak yang Dipotong di Rumah Potong Hewan (RPH) dan Tempat Potong Hewan (TPH) yang Dilaporkan menurut Jenis Ternak di Kabupaten Demak, Triwulan IV 2021

Jenis Ternak	Karkas		Jeroan	
	Produksi (ton)	Nilai (juta Rp)	Produksi (ton)	Nilai (juta Rp)
<i>(1)</i>	<i>(2)</i>	<i>(3)</i>	<i>(4)</i>	<i>(5)</i>
Sapi	19,69	1 968,80	3,64	145,52
Kerbau	41,83	4 559,21	7,44	344,56
Kuda	0,00	0,00	0,00	0,00
Kambing	0,00	0,00	0,00	0,00
Domba	0,00	0,00	0,00	0,00
Babi	0,00	0,00	0,00	0,00

Tabel 11. Lanjutan

Jenis Ternak	Kulit Basah		Lainnya	
	Produksi (ton)	Nilai (juta Rp)	Produksi (ton)	Nilai (juta Rp)
(1)	(2)	(3)	(4)	(5)
Sapi	3,00	89,88	3,42	85,60
Kerbau	6,53	163,20	7,03	184,65
Kuda	0,00	0,00	0,00	0,00
Kambing	0,00	0,00	0,00	0,00
Domba	0,00	0,00	0,00	0,00
Babi	0,00	0,00	0,00	0,00



REGSOSEK
REGISTRASI SINAU EKONOMI

ST 2023
SENSUS PERTANIAN

DATA

MENCERDASKAN BANGSA



BADAN PUSAT STATISTIK KABUPATEN DEMAK

Jl. Sultan Hadiwijaya No. 23 Demak 59515 Telp (0291) 685445

Homepage : demakkab.bps.go.id

E-mail : bps3321@bps.go.id