



**BADAN PUSAT STATISTIK
PROVINSI NUSA TENGGARA BARAT**

ST 2023
SENSUS PERTANIAN



**BADAN PUSAT STATISTIK
PROVINSI NTB**

15 Mei 2023

BERITA RESMI STATISTIK





EKSPOR DAN IMPOR

(Angka Sementara)

No. 33/05/52/Th. XII. 15 Mei 2023

Nilai Ekspor Provinsi NTB

Nilai Ekspor NTB Bulan April 2023 sebesar **US\$ 6.654.851**

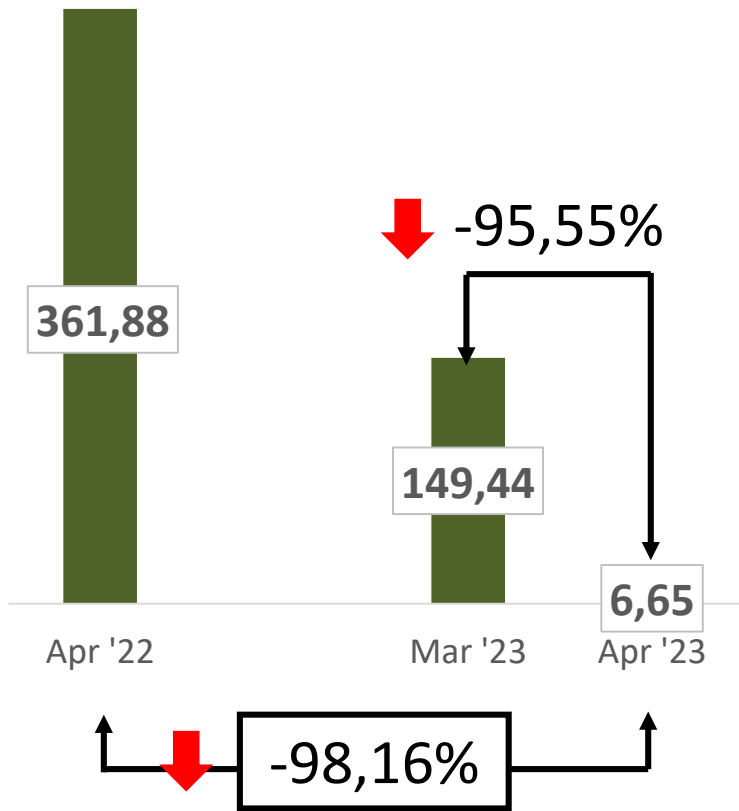
Rincian Ekspor Bulan April 2023 menurut Kelompok Komoditi dan Negara Tujuan

| HS2 | KELOMPOK KOMODITAS | NILAI (US\$) | % | NEGARA TUJUAN | PELABUHAN MUAT |
|-----|--------------------------|--------------|-------|----------------------------------|---------------------------------------|
| 71 | Perhiasan / Permata | 4.358.033 | 65,49 | Australia, Jepang, Hongkong, DLL | BIZAM, Seokarno-Hatta, Ngurah Rai |
| 03 | Ikan dan Udang | 1.052.737 | 15,82 | Amerika Serikat, DLL | Tanjung Perak, BIZAM |
| 12 | Biji-bijian berminyak | 628.737 | 9,45 | Cina, Bangladesh, Tunisia, DLL | Makasar, Tanjung Perak, Tanjung Priok |
| 09 | Kopi, Teh, Rempah-rempah | 384.987 | 5,79 | India, Turki, Maroko | Tanjung Perak |
| 25 | Garam, Belerang, Kapur | 131.416 | 1,97 | Cina, Vietnam, DLL | Tanjung Perak |
| 13 | Lak, Getah dan Damar | 93.108 | 1,40 | India | Tanjung Perak |
| GAB | Komoditas Lainnya | 5.835 | 0,09 | Berbagai Negara | |

Perkembangan Ekspor Provinsi NTB

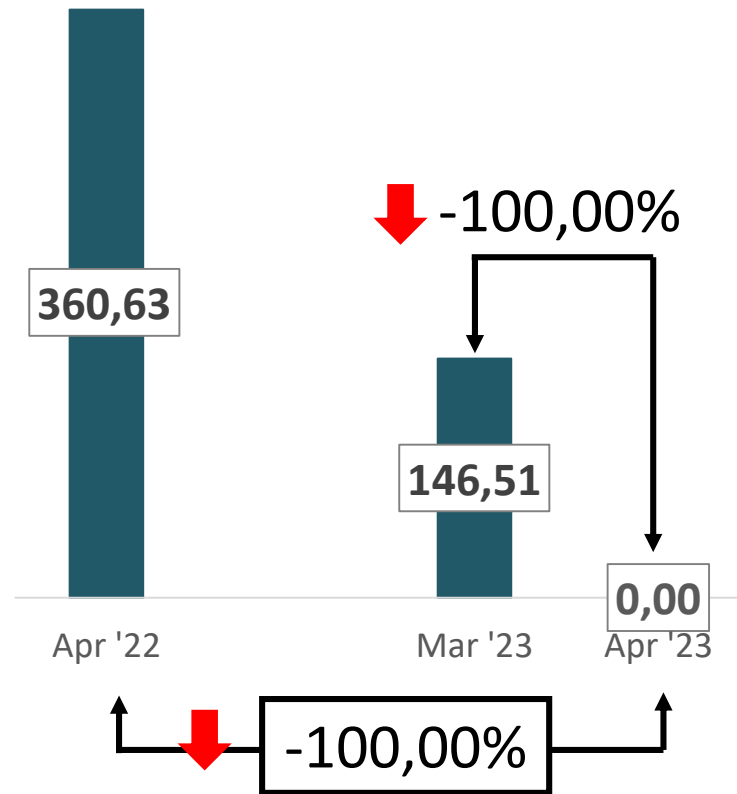
Ekspor Total

Juta US\$



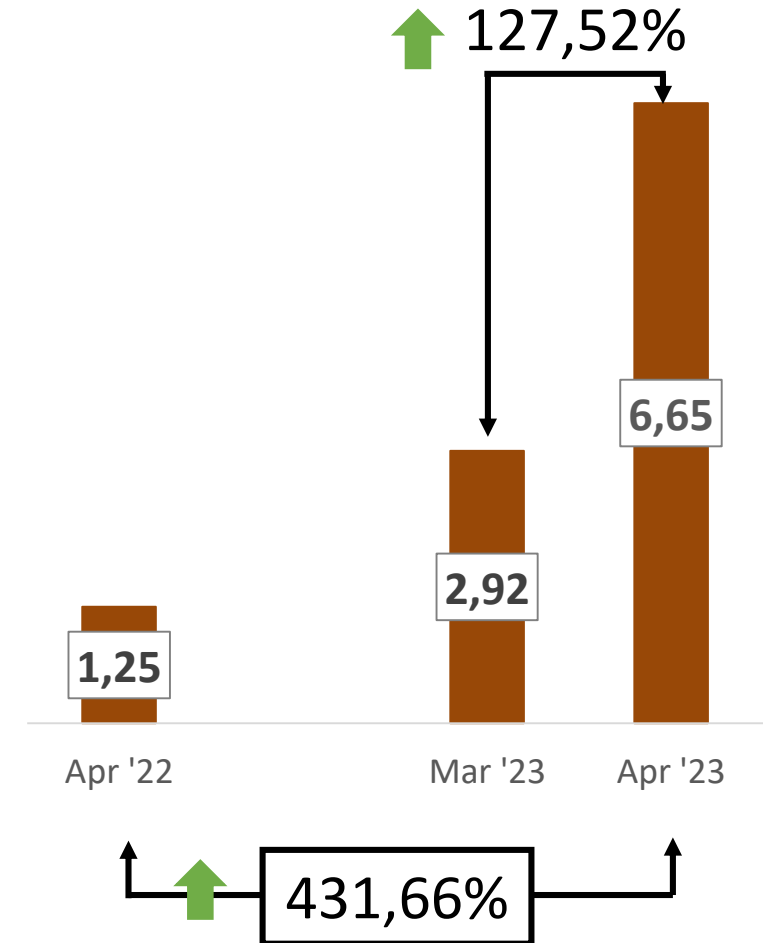
Ekspor Tambang

Juta US\$



Ekspor Non Tambang

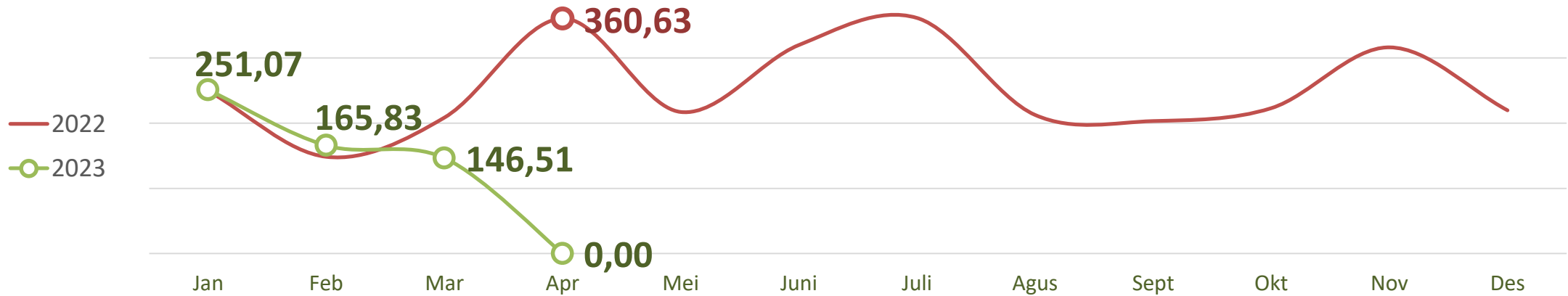
Juta US\$



Perkembangan Ekspor Provinsi NTB

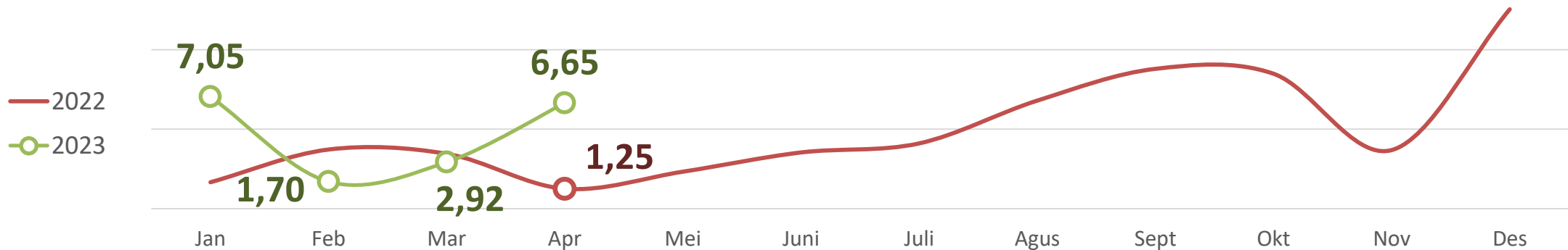
Ekspor Tambang

Juta US\$



Ekspor Non Tambang

Juta US\$



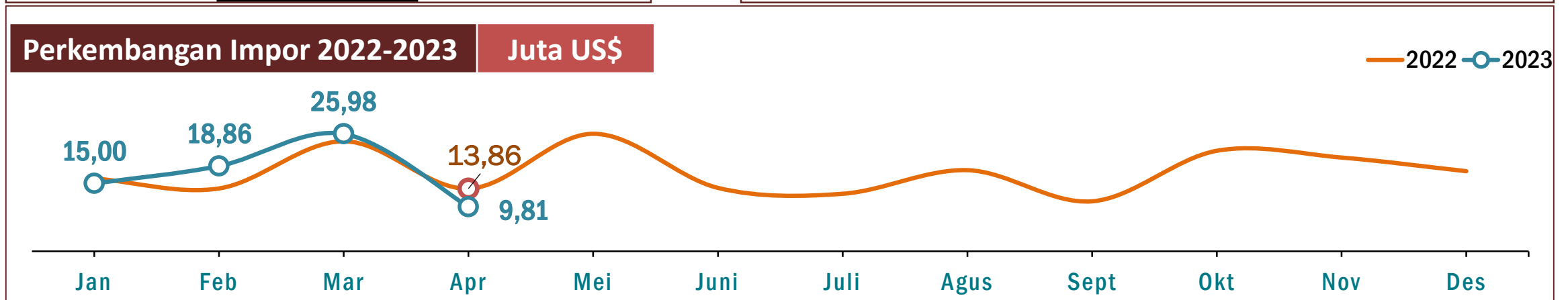
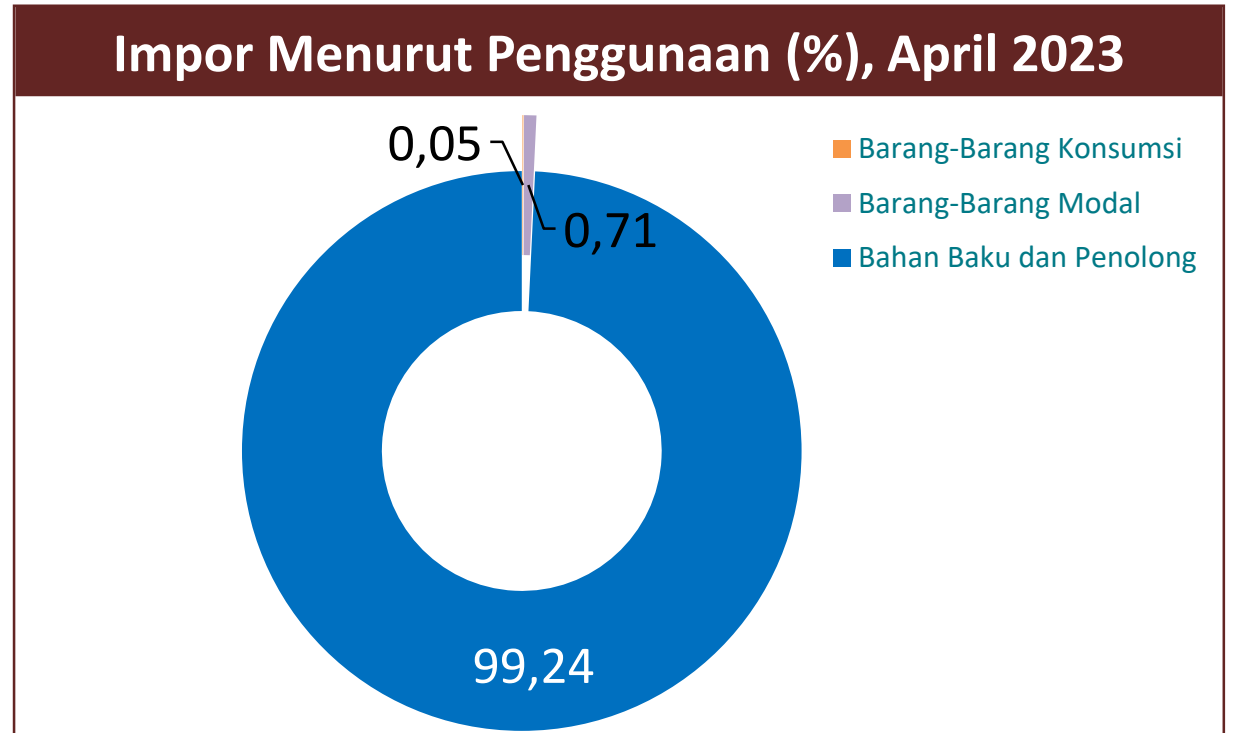
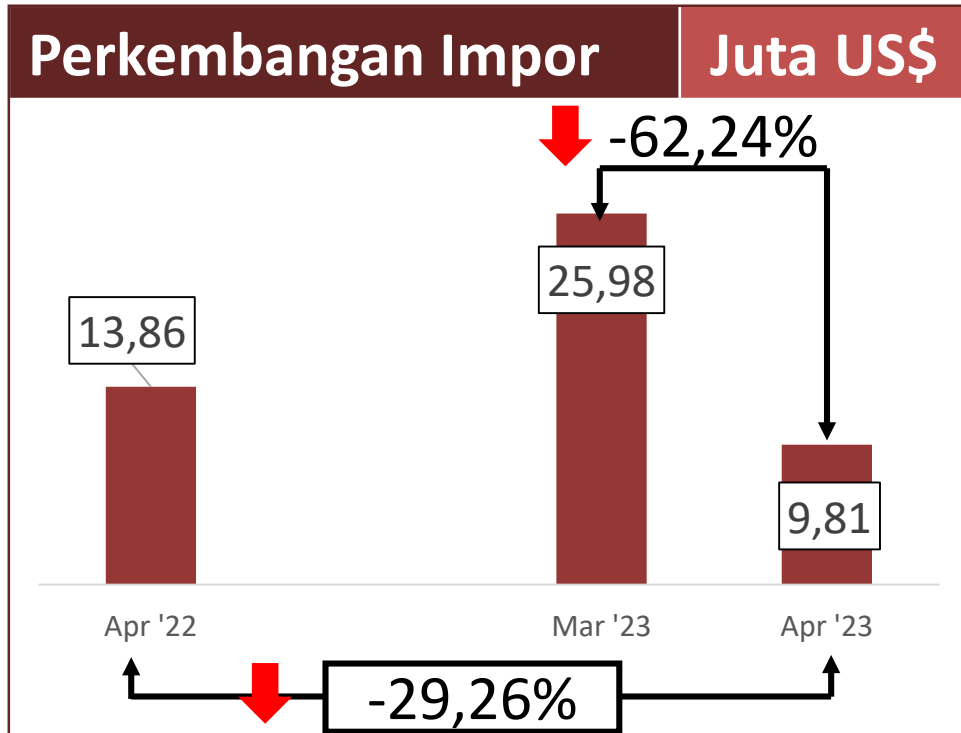
Nilai Impor Provinsi NTB

Nilai Impor NTB Bulan April 2023 sebesar **US\$ 9.807.916**

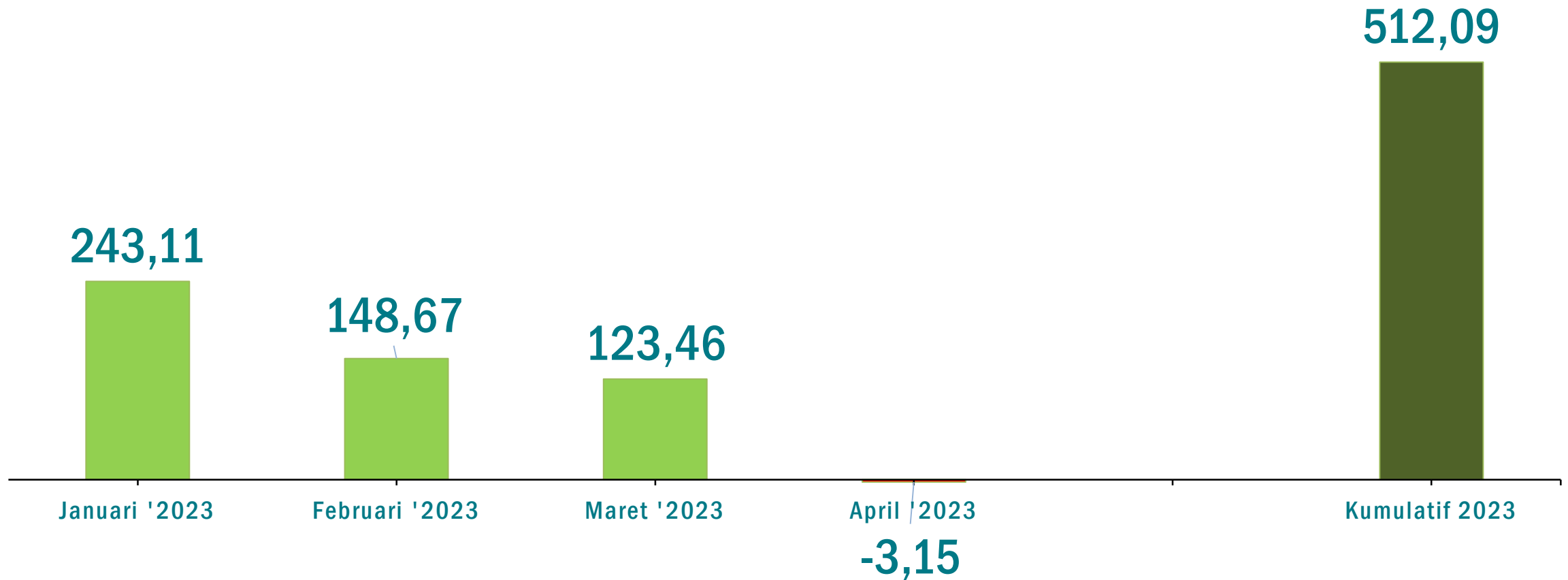
Rincian Impor Bulan April 2023 menurut Kelompok Komoditi dan Negara Asal

| HS2 | KELOMPOK KOMODITAS | NILAI (US\$) | % | NEGARA ASAL | PELABUHAN BONGKAR |
|-----|--------------------------------|--------------|-------|--|-------------------|
| 40 | Karet dan Barang dari Karet | 6.389.019 | 65,14 | Jepang, Australia | Benete |
| 84 | Mesin-mesin / Pesawat Mekanik | 1.322.343 | 13,48 | Australia, Amerika Serikat, Singapura, Inggris | Benete |
| 36 | Bahan Peledak | 1.180.728 | 12,04 | Filipina | Benete |
| 87 | Kendaraan dan Bagiannya | 575.867 | 5,87 | Amerika Serikat, Australia | Benete |
| 73 | Benda-benda dari Besi dan Baja | 95.956 | 0,98 | Australia, Singapura | Benete |
| 85 | Mesin / Peralatan Listrik | 80.549 | 0,82 | Australia, Singapura | Benete |
| Gab | Komoditi Lainnya | 163.454 | 1,67 | Australia, Singapura | Benete |

Perkembangan Impor Provinsi NTB



Neraca Perdagangan Provinsi NTB April 2023



Neraca Perdagangan Bulan April 2023 **DEFISIT** Sebesar US\$ 3,15 Juta



**BADAN PUSAT STATISTIK
PROVINSI NUSA TENGGARA BARAT**

**ST2023
SENSUS PERTANIAN**



Terima Kasih
ntb.bps.go.id

