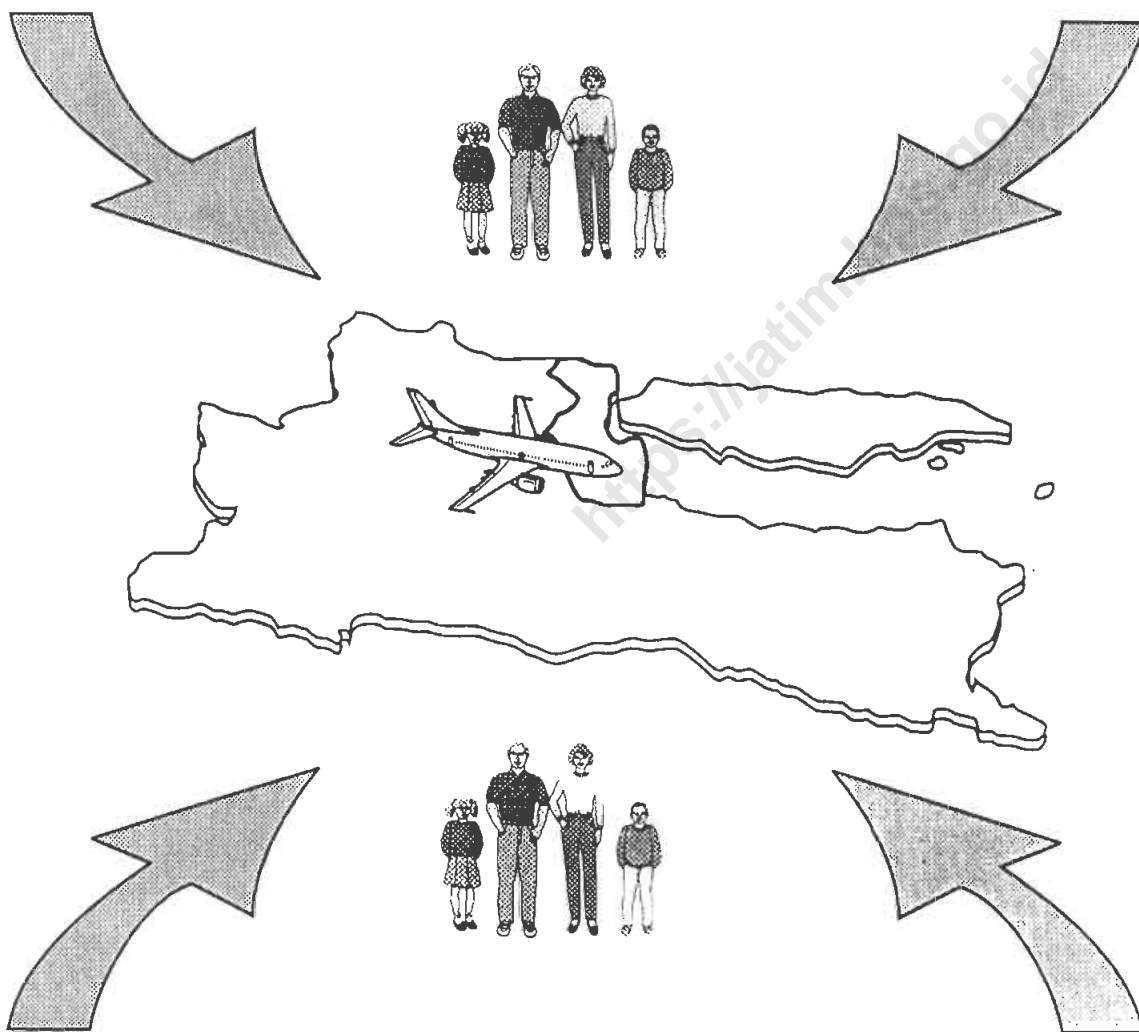




Katalog BPS : 8305.35

STATISTIK WISATAWAN MANCANEGARA DI JAWA TIMUR TAHUN 2001-2002



BPS BADAN PUSAT STATISTIK PROPINSI JAWA TIMUR

KATA PENGANTAR

“ Statistik Wisatawan Mancanegara di Jawa Timur Tahun 2001 – 2002”, adalah publikasi rutin yang merupakan hasil pengolahan dari Pengumpulan Data Statistik Kunjungan Tamu Asing (Survei Inbound – Outbound Tourism) yang dilaksanakan secara bulanan.

Publikasi ini memuat data tahun 2001 dan 2002, yang secara umum meliputi wisatawan mancanegara dirinci menurut kebangsaan, bulan kedatangan dengan visa dan tanpa visa, jenis visa dan sebagainya yang pencatatannya dilaksanakan di pintu masuk Unit Pelaksana Teknis, Tempat Pemeriksaan Imigrasi Bandara Udara Internasional Juanda – Surabaya.

Terwujudnya publikasi ini merupakan hasil kerja sama dan koordinasi yang baik antara Badan Pusat Statistik (BPS) Propinsi Jawa Timur dan Kantor Imigrasi, khususnya yang berkaitan dengan pengumpulan data di lapangan.

Kepada semua pihak yang telah memberikan bantuan dan dukungan, sehingga terwujudnya publikasi ini kami sampaikan terima kasih. Kritik dan saran dari semua pihak sangat kami harapkan demi kesempurnaan penerbitan selanjutnya.

Surabaya, Januari 2003

BPS PROPINSI JAWA TIMUR
Kepala,



MUKADI HADIWIDJOJO, M.Sc.
NIP. 340003227

Daftar Isi

Kata Pengantar	I
Daftar Isi	ii
Daftar Tabel	iii
I. Pendahuluan	Vii
II. Ruang Lingkup	Vii
III. Metodologi	Vii
Iv. Konsep Dan Definisi	Viii
V. Ulasan Singkat	Xiii

Daftar Tabel

Tabel	1	Wisatawan Mancanegara Menurut Kebangsaan Dengan Visa Dan Tanpa Visa Tahun 2001 – 2002	1
Tabel	1.1	Wisatawan Mancanegara Menurut Kebangsaan Dengan Visa Dan Tanpa Visa Bulan Januari 2001 - 2002	2
Tabel	1.2	Wisatawan Mancanegara Menurut Kebangsaan Dengan Visa Dan Tanpa Visa Bulan Februari 2001 - 2002	3
Tabel	1.3	Wisatawan Mancanegara Menurut Kebangsaan Dengan Visa Dan Tanpa Visa Bulan Maret 2001 - 2002	4
Tabel	1.4	Wisatawan Mancanegara Menurut Kebangsaan Dengan Visa Dan Tanpa Visa Bulan April 2001 - 2002	5
Tabel	1.5	Wisatawan Mancanegara Menurut Kebangsaan Dengan Visa Dan Tanpa Visa Bulan Mei 2001 - 2002	6
Tabel	1.6	Wisatawan Mancanegara Menurut Kebangsaan Dengan Visa Dan Tanpa Visa Bulan Juni 2001 - 2002	7
Tabel	1.7	Wisatawan Mancanegara Menurut Kebangsaan Dengan Visa Dan Tanpa Visa Bulan Juli 2001 - 2002	8
Tabel	1.8	Wisatawan Mancanegara Menurut Kebangsaan Dengan Visa Dan Tanpa Visa Bulan Agustus 2001 - 2002	9
Tabel	1.9	Wisatawan Mancanegara Menurut Kebangsaan Dengan Visa Dan Tanpa Visa Bulan September 2001 - 2002	10
Tabel	1.10	Wisatawan Mancanegara Menurut Kebangsaan Dengan Visa Dan Tanpa Visa Bulan Oktober 2001 - 2002	11
Tabel	1.11	Wisatawan Mancanegara Menurut Kebangsaan Dengan Visa Dan Tanpa Visa Bulan Nopember 2001 - 2002	12
Tabel	1.12	Wisatawan Mancanegara Menurut Kebangsaan Dengan Visa Dan Tanpa Visa Bulan Desember 2001 - 2002	13
Tabel	2	Wisatawan Mancanegara Dengan Visa Menurut Kebangsaan Dan Jenis Visa Tahun 2001 - 2002	14

Tabel	2.1	Wisatawan Mancanegara Dengan Visa Menurut Kebangsaan Dan Jenis Visa Bulan Januari 2001 - 2002	15
Tabel	2.2	Wisatawan Mancanegara Dengan Visa Menurut Kebangsaan Dan Jenis Visa Bulan Februari 2001 - 2002	16
Tabel	2.3	Wisatawan Mancanegara Dengan Visa Menurut Kebangsaan Dan Jenis Visa Bulan Maret 2001 - 2002	17
Tabel	2.4	Wisatawan Mancanegara Dengan Visa Menurut Kebangsaan Dan Jenis Visa Bulan April 2001 - 2002	18
Tabel	2.5	Wisatawan Mancanegara Dengan Visa Menurut Kebangsaan Dan Jenis Visa Bulan Mei 2001 - 2002	19
Tabel	2.6	Wisatawan Mancanegara Dengan Visa Menurut Kebangsaan Dan Jenis Visa Bulan Juni 2001 - 2002	20
Tabel	2.7	Wisatawan Mancanegara Dengan Visa Menurut Kebangsaan Dan Jenis Visa Bulan Juli 2001 - 2002	21
Tabel	2.8	Wisatawan Mancanegara Dengan Visa Menurut Kebangsaan Dan Jenis Visa Bulan Agustus 2001 - 2002	22
Tabel	2.9	Wisatawan Mancanegara Dengan Visa Menurut Kebangsaan Dan Jenis Visa Bulan September 2001 - 2002	23
Tabel	2.10	Wisatawan Mancanegara Dengan Visa Menurut Kebangsaan Dan Jenis Visa Bulan Oktober 2001 - 2002	24
Tabel	2.11	Wisatawan Mancanegara Dengan Visa Menurut Kebangsaan Dan Jenis Visa Bulan Nopember 2001 - 2002	25
Tabel	2.12	Wisatawan Mancanegara Dengan Visa Menurut Kebangsaan Dan Jenis Visa Bulan Desember 2001 - 2002	26
Tabel	3	Wisatawan Mancanegara Tanpa Visa Menurut Kebangsaan Tahun 2001 - 2002	27
Tabel	3.1	Wisatawan Mancanegara Tanpa Visa Menurut Kebangsaan Bulan Januari 2001 - 2002	28
Tabel	3.2	Wisatawan Mancanegara Tanpa Visa Menurut Kebangsaan Bulan Februari 2001 - 2002	29

Tabel	3.3	Wisatawan Mancanegara Tanpa Visa Menurut Kebangsaan Bulan Maret 2001 - 2002	30
Tabel	3.4	Wisatawan Mancanegara Tanpa Visa Menurut Kebangsaan Bulan April 2001 - 2002	31
Tabel	3.5	Wisatawan Mancanegara Tanpa Visa Menurut Kebangsaan Bulan Mei 2001 - 2002	32
Tabel	3.6	Wisatawan Mancanegara Tanpa Visa Menurut Kebangsaan Bulan Juni 2001 - 2002	33
Tabel	3.7	Wisatawan Mancanegara Tanpa Visa Menurut Kebangsaan Bulan Juli 2001 - 2002	34
Tabel	3.8	Wisatawan Mancanegara Tanpa Visa Menurut Kebangsaan Bulan Agustus 2001 - 2002	35
Tabel	3.9	Wisatawan Mancanegara Tanpa Visa Menurut Kebangsaan Bulan September 2001 - 2002	36
Tabel	3.10	Wisatawan Mancanegara Tanpa Visa Menurut Kebangsaan Bulan Oktober 2001 - 2002	37
Tabel	3.11	Wisatawan Mancanegara Tanpa Visa Menurut Kebangsaan Bulan Nopember 2001 - 2002	38
Tabel	3.12	Wisatawan Mancanegara Tanpa Visa Menurut Kebangsaan Bulan Desember 2001 - 2002	39
Tabel	4	Wisatawan Mancanegara Dengan Visa Menurut Kelompok Negara Dan Bulan Kedatangan Tahun 2001	40
Tabel	5	Wisatawan Mancanegara Dengan Visa Menurut Kelompok Negara Dan Bulan Kedatangan Tahun 2002	41
Tabel	6	Wisatawan Mancanegara Tanpa Visa Menurut Kelompok Negara Dan Bulan Kedatangan Tahun 2001	42
Tabel	7	Wisatawan Mancanegara Tanpa Visa Menurut Kelompok Negara Dan Bulan Kedatangan Tahun 2002	43
Tabel	8	Wisatawan Mancanegara Dengan Visa Dan Tanpa Visa Menurut Kelompok Negara Dan Bulan Kedatangan Tahun 2001	44

BAB I PENDAHULUAN

Memasuki abad milenium, pada tahun 2002, sektor kepariwisataan Indonesia kembali diwarnai ketidakpastian. Menjelang akhir tahun 2001, jumlah kunjungan wisatawan dunia tertekan menyusul tragedi *World Trade Center* (WTC), 11 September 2001. Tragedi tersebut telah meningkatkan suhu politik internasional yang pada gilirannya berimbas terhadap jumlah kunjungan wisatawan yang ke Indonesia. Pasca tragedi WTC sebenarnya tren pertumbuhan kunjungan wisatawan ke Indonesia mulai membaik. Hal ini diduga adanya tendensi pengalihan kunjungan wisata dari tujuan ke Amerika dan Eropa menjadi ke Asia. Namun adanya ledakan bom di pusat pariwisata Legian, Bali, jelas menimbulkan *shock* luar biasa bagi industri pariwisata di Indonesia. Ribuan wisatawan yang semestinya masih punya waktu lama untuk membelanjakan uangnya di Indonesia buru-buru meninggalkan Indonesia.

Ditengah kondisi pariwisata Indonesia yang kurang menguntungkan tersebut, dkuatirkan akan berpengaruh terhadap industri pariwisata Jawa Timur yang selama ini

dianggap sebagai *daerah tujuan wisata* yang relatif aman. Program pembangunan dan pengembangan kepariwisataan yang selama ini telah tersusun matang dengan target di tahun 2002 dapat merebut 500 ribu kunjungan wisatawan mancanegara, dkuatirkan sulit untuk diwujudkan (Dinas Pariwisata).

Selama ini meningkatnya wisatawan manca negara yang berkunjung ke Jawa Timur, baik melalui bandara Juanda maupun melalui perjalanan darat menimbulkan harapan akan meningkat pula devisa yang ditimbulkannya.

Publikasi Wisatawan Mancanegara yang diterbitkan ini diharapkan dapat memberikan gambaran tentang kedatangan wisatawan mancanegara ke Jawa Timur khususnya yang melalui Bandara Juanda.

BAB II RUANG LINGKUP

Pengumpulan data Statistik Kunjungan Tamu Asing melalui Survei *Inbound – Outbound Tourism* dilaksanakan di seluruh wilayah Indonesia. Pengumpulan data dilakukan di Unit Pelaksana Teknis (UPT) baik yang membawahi Tempat Pemeriksaan Imigrasi (TPI) maupun tidak. Publikasi statistik

Wisatawan Mancanegara ini hanya memuat data Statistik Kunjungan Tamu Asing dari Unit Pelaksana Teknis (UPT) Surabaya yang membawahi Tempat Pemeriksaan Imigrasi (TPI) Bandara Internasional Juanda.

BAB III METODOLOGI

Pengumpulan data dilakukan dengan cara menyalin laporan statistik bulanan yang dibuat oleh Unit Pelaksana Teknis yang dilaporkan ke Dirjen Imigrasi dan Kanwil Kehakiman. Laporan ke Kanwil tersebut dikirim oleh UPT Surabaya sekitar tanggal 5 hingga tanggal 10 bulan berikutnya.

Laporan yang dibuat oleh UPT terdiri dari beberapa jenis daftar, namun BPS hanya memerlukan 4 daftar sebagai berikut:

- a. **STIND-1** adalah laporan statistik bulanan tentang lalu lintas Warga Negara Indonesia.
- b. **STATAP** adalah laporan statistik bulanan tentang lalu lintas Warga Negara asing tinggal tetap.
- c. **STATAS** adalah laporan statistik bulanan tentang lalu lintas Warga Negara asing tinggal terbatas.
- d. **STAPS** adalah laporan statistik bulanan tentang lalu lintas Warga Negara asing pengunjung singkat.

BAB IV KONSEP & DEFINISI

Dalam Undang-Undang Nomor 9 Tahun 1992 tentang keimigrasian disebutkan bahwa surat perjalanan Republik Indonesia terdiri-dari :

1. Paspor

- a. **Paspor biasa** adalah paspor yang diberikan kepada WNI yang akan melakukan perjalanan ke luar wilayah Indonesia. Paspor ini juga diberikan kepada WNI yang tinggal di luar negeri.
- b. **Paspor diplomatik** adalah paspor yang diberikan kepada WNI yang akan melakukan perjalanan ke luar wilayah Indonesia dalam rangka penempatan atau perjalanan untuk tugas yang bersifat diplomatik.
- c. **Paspor dinas** adalah paspor yang diberikan kepada WNI yang akan melakukan perjalanan ke luar wilayah

Indonesia dalam rangka penempatan atau perjalanan dinas yang bersifat bukan diplomatik.

- d. **Paspor haji** adalah paspor yang diberikan kepada WNI yang akan melakukan perjalanan ke luar wilayah Indonesia dalam rangka menunaikan ibadah haji.
- e. **Paspor untuk orang asing** adalah paspor yang diberikan kepada orang asing, yang pada saat berlakunya UU No. 9 Tahun 1992 telah memiliki izin tinggal tetap, dan akan melakukan perjalanan ke luar wilayah Indonesia, tidak mempunyai surat perjalanan serta dalam waktu yang dianggap layak tidak dapat memperoleh dari negaranya atau negara lain. Paspor ini tidak berlaku lagi pada saat pemegangnya memperoleh surat perjalanan dari negara lain.
- f. **Surat Perjalanan Laksana Paspor (SPLP) untuk WNI** adalah surat perjalanan yang diberikan dalam keadaan khusus apabila paspor biasa tidak dapat diberikan.
- g. **Surat Perjalanan Laksana Paspor (SPLP) untuk WNA** adalah surat perjalanan yang diberikan kepada orang asing yang tidak mempunyai surat perjalanan yang sah dan :

- 1) Atas kehendak sendiri ke luar dari wilayah Indonesia, sepanjang orang asing tersebut tidak terkena pencegahan;
- 2) Dikenakan tindakan pengusiran atau deportasi
- 3) Dalam keadaan tertentu yang tidak bertentangan dengan kepentingan nasional, diberi izin masuk ke wilayah Indonesia.

SPLP ini hanya diberikan untuk satu kali perjalanan.

- h. **Surat perjalanan laksana paspor (SPLP) dinas** adalah surat perjalanan yang diberikan kepada WNI dalam keadaan khusus apabila paspor dinas tidak dapat diberikan.

2. Visa

Visa adalah Ijin tertulis yang diberikan oleh pejabat yang berwenang pada Perwakilan Republik Indonesia atau di tempat lainnya yang ditetapkan oleh Pemerintah Republik Indonesia, memuat persetujuan bagi orang asing untuk masuk dan melakukan perjalanan ke wilayah Indonesia. Visa diberikan kepada orang asing yang maksud dan tujuan kedatangannya ke Indonesia bermanfaat serta

tidak akan menimbulkan gangguan terhadap ketertiban dan keamanan nasional.

Visa untuk perjalanan ke Indonesia berdasarkan penggunaan paspor dapat digolongkan menjadi :

a. Visa Diplomatik

Visa yang diberikan kepada orang asing pemegang paspor diplomatik yang hendak bepergian ke Indonesia dengan tugas diplomatik.

b. Visa Dinas

Visa yang diberikan kepada orang asing pemegang paspor dinas yang hendak bepergian ke Indonesia untuk menjalankan tugas resmi dari pemerintah asing yang bersangkutan atau Perserikatan Bangsa Bangsa dan tugas tersebut tidak bersifat diplomatik.

c. Visa Biasa

Berdasarkan maksud dan tujuannya visa biasa dapat digolongkan menjadi 9 yaitu:

1. Visa Transit

Visa yang diberikan kepada orang asing yang dalam perjalanannya perlu

singgah di Indonesia untuk pindah kapal laut/terbang guna meneruskan perjalanan. Visa transit juga dapat diberikan kepada awak kapal laut/terbang yang datang ke Indonesia sebagai penumpang dengan maksud untuk menggabungkan diri dengan kapal laut / terbang yang berada di salah satu pelabuhan di Indonesia dengan ketentuan bahwa kapal laut / udara tersebut tidak beroperasi di dalam wilayah RI.

Visa transit ini diberikan untuk dapat tinggal di Indonesia paling lama 5 (lima) hari dan tidak berlaku lagi apabila kedatangannya di Indonesia melebihi 1 (satu) bulan terhitung tanggal pemberian visa tersebut.

2. Visa Kunjungan

Visa kunjungan berdasarkan tujuannya dibedakan menjadi 3 yaitu :

a) Visa Kunjungan Wisata (VKW)

Visa yang diberikan kepada orang asing yang bermaksud untuk berkunjung ke Indonesia dengan tujuan wisata dan tidak untuk maksud berdiam atau berdiam sementara.

Visa kunjungan wisata dapat diberikan secara perorangan atau kolektif selama 30 (tiga puluh) hari dan dalam jangka waktu 30 hari tersebut setelah yang bersangkutan berada di Indonesia dapat diperpanjang paling lama 15 (lima belas) hari.

b) Visa Kunjungan Usaha (VKU).

Visa yang diberikan kepada orang asing yang bermaksud untuk berkunjung ke Indonesia dengan maksud melakukan usaha dibidang perdagangan, pertanian, perikanan dan lain sebagainya dan tidak bermaksud bekerja menurut ketentuan hukum yang berlaku serta tidak untuk berdiam atau berdiam sementara.

Visa kunjungan usaha diberikan untuk berkunjung di Indonesia paling lama 3 (tiga) bulan.

Kepada orang asing yang untuk kepentingan sesuatu perusahaan memerlukan berkali-kali berkunjung ke Indonesia dapat diberikan Visa Kunjungan Usaha Beberapa Perjalanan (VKUBP) yang berlaku

paling lama 4 (empat) bulan dan setiap kali berkunjung diizinkan tinggal untuk paling lama 3 (tiga) minggu.

c) Visa Kunjungan Sosial Budaya (VKSB)

Visa yang diberikan kepada orang asing yang bermaksud untuk berkunjung ke Indonesia dengan keperluan sosial budaya dan tidak termasuk kunjungan untuk wisata atau usaha serta tidak bermaksud untuk berdiam atau berdiam sementara di Indonesia.

3. Visa Berdiam Sementara (VBS)

Visa yang diberikan kepada orang asing termasuk isteri dan anak-anak di bawah umur yang bermaksud berdiam sementara di Indonesia dengan tujuan untuk bekerja, mengikuti pendidikan dan latihan atau melakukan penelitian ilmiah menurut ketentuan yang berlaku.

Visa Berdiam Sementara ini diberikan untuk tinggal di Indonesia paling lama

1 (satu) tahun dan tidak berlaku lagi apabila kedatangannya di Indonesia melampaui 3 (tiga) bulan terhitung tanggal pemberian visa tersebut.

4. Bebas Visa Kunjungan Singkat (BVKS)

Bagi WNA yang ingin memasuki wilayah Indonesia disamping harus memiliki izin masuk yang tertulis (visa), ada beberapa negara sesuai dengan keputusan Presiden yang warga negaranya apabila ingin memasuki wilayah Indonesia tanpa harus memperoleh visa terlebih dahulu dikelompokkan dalam kategori Bebas Visa Kunjungan Singkat (BVKS). Awal mula bebas visa ini hanya berlaku bagi negara ASEAN kemudian diperluas menjadi beberapa negara yang diberi nama dengan Bebas Visa Wisata (BVW). Namun sejak tanggal 17 Agustus 1992 bebas visa tidak hanya berlaku bagi WNA yang datang ke Indonesia dengan tujuan wisata saja tetapi juga termasuk untuk kunjungan sosial budaya dan kunjungan usaha.

Sehingga BVW dirubah menjadi Bebas Visa Kunjungan Singkat (BVKS).

5. Exit Reentry Permit (ERP)

Bagi WNA yang sudah memiliki ijin tinggal terbatas (dulu adalah ijin berdiam sementara), ijin tinggal tetap (dulu ijin berdiam) apabila akan keluar wilayah Indonesia dan masuk kembali dapat memperoleh ERP, tanpa harus memohon visa pada waktu akan masuk kembali ke wilayah Indonesia.

Apabila izin tersebut bisa digunakan lebih dari satu kali untuk memasuki wilayah Indonesia dinamakan *Multiple Exit Reentry Permit (MERP)*. Sedangkan WNA yang sudah memiliki ijin tinggal terbatas atau ijin tinggal tetap, apabila akan keluar wilayah Indonesia mendapatkan *EPO (Exit Permit Only)*, maka apabila ingin memasuki wilayah Indonesia harus terlebih dahulu memperoleh visa.

6. Ijin Mendarat Istimewa (IMI)

Karena pertimbangan tertentu WNA dapat Memasuki Wilayah Indonesia dengan IMI.

7. *Courtesy* adalah mereka (WNA) yang diberikan status kehormatan sebagai pemegang paspor Dinas atau Diplomatik.
8. *Dispensasi Fasilitas Keimigrasian (Disfaskim)* adalah fasilitas yang diberikan kepada tenaga ahli/awak kapal asing yang diikutsertakan dalam operasi-operasi pembangunan di lautan yang termasuk dalam batas yurisdiksi nasional.
9. *Smart Card dan Special Tourist Pass* adalah surat izin masuk khusus yang dikeluarkan di Batam.

3. Wisatawan Mancanegara

Sesuai dengan rekomendasi *World Tourism Organization (WTO)* dan *International Union Office Travel Organization (IUOTO)* batasan/definisi tamu mancanegara adalah setiap orang yang mengunjungi suatu negara di luar tempat tinggalnya, didorong oleh satu atau beberapa keperluan tanpa bermaksud untuk memperoleh penghasilan ditempat yang dikunjungi.

Definisi ini mencakup dua kategori tamu mancanegara, yaitu :

- a. **Wisatawan (*Tourist*)** adalah setiap pengunjung seperti definisi diatas yang tinggal paling sedikit 24 jam, akan tetapi tidak lebih dari 6 bulan, dengan maksud kunjungan antara lain : Berlibur, Pekerjaan/Bisnis, Kesehatan, Pendidikan, Misi/pertemuan/kongres, Mengunjungi teman/keluarga, Keagamaan, Olahraga dan lainnya.
- b. **Pelancong (*Excursionist*)** adalah setiap pengunjung seperti definisi di atas yang tinggal kurang dari 24 jam di tempat yang dikunjungi (termasuk *cruise passanger*). *Cruise passanger* adalah setiap pengunjung yang tiba di suatu negara dengan kapal atau kereta api, dan mereka tidak menginap di akomodasi yang tersedia di negara tersebut.

BAB V ULASAN SINGKAT

A. Perkembangan Wisatawan Mancanegara

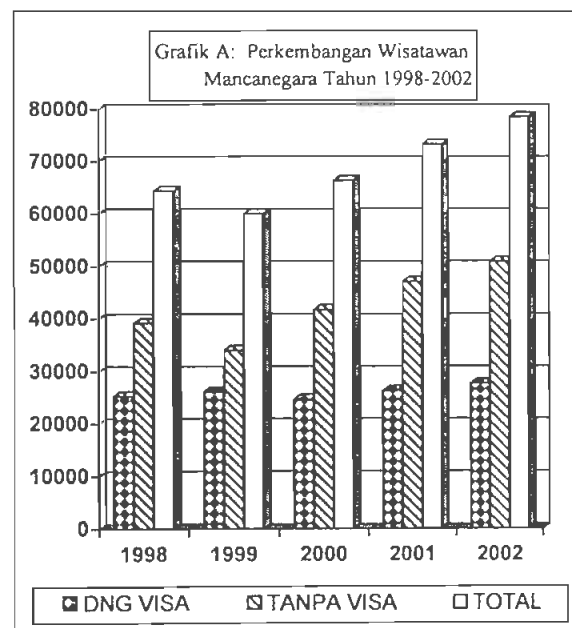
Pada tahun 2002, sektor pariwisata Jawa Timur sempat dikuatirkan akan kembali terpuruk, sehubungan

berbagai peristiwa yang terjadi di tanah air. Peristiwa tersebut antara lain kemelut TKI di Malaysia, yang disusul dikeluarkannya *travel warning* oleh Pemerintah Malaysia. Keluarnya *travel warning* ini dikuatirkan akan berpengaruh terhadap jumlah kunjungan wisatawan Malaysia yang ke Jawa Timur, mengingat wisatawan Malaysia merupakan pangsa terbesar. Peristiwa berikutnya adalah ledakan bom di Legian, Bali. Sejalan dengan keluarnya *travel warning*, efek domino dari tragedi Bali ini dikuatirkan berpengaruh terhadap jumlah kunjungan wisatawan.

Namun efek domino kemelut TKI di Malaysia dan tragedi Bali yang diperkirakan bakal memukul pariwisata Jawa Timur tidak terbukti. Hal ini ditandai dengan meningkatnya jumlah kunjungan wisatawan mancanegara yang melalui bandara Juanda yaitu dari 73.261 kunjungan menjadi 78.558 kunjungan atau meningkat sebesar 7,23 persen. Apabila dibandingkan dengan jumlah kunjungan wisatawan dengan periode sebelumnya, maka pertumbuhan yang terjadi pada tahun 2002 ini dapat dikatakan cukup mengembirakan. Namun, untuk kembali ke masa emas pariwisata seperti sebelum krisis

ekonomi membutuhkan waktu yang cukup panjang.

Pada Tahun 2002, wisatawan yang berasal dari Oceania mempunyai pertumbuhan yang paling tinggi yaitu sebesar 25,30 persen. Berikutnya kawasan Amerika sebesar 10,09 persen, kawasan ASEAN sebesar 8,66 persen dan kawasan Asia sebesar 8,56 persen. Sedangkan wisatawan kawasan Eropa dan kawasan Afrika masing-masing turun sebesar 2,17 persen dan 4,02 persen.



Meskipun secara absolut jumlah kunjungan wisatawan mancanegara dari kawasan Asia lainnya paling tinggi, namun

dilihat dari pertumbuhan kunjungan, kawasan ini kalah dibanding dengan pertumbuhan kunjungan dari Oceania. Tercatat jumlah kunjungan dari Asia lainnya ini sebesar 36.755 kunjungan atau tumbuh sebesar 8,56 persen.

Kemudian apabila dilihat secara bulanan selama tahun 2002, jumlah wisatawan mancanegara yang paling banyak terjadi pada bulan Oktober (sekitar 23,48 persen) dan bulan Agustus (sekitar 12,09 persen). Sedangkan jumlah wisatawan mancanegara paling sedikit terjadi pada bulan April (sekitar 0,30 persen).

Tabel A.1. Perkembangan Wisatawan Mancanegara Tahun 2001- 2002

Bulan	2001	%	2002	%
Januari	5.367	10,30	5.403	0,67
Pebruari	5.015	90,39	6.352	26,66
Maret	5.948	3,19	6.302	5,95
April	5.411	4,22	5.427	0,30
Mei	5.691	7,72	5.948	4,52
Juni	6.302	4,84	6.548	3,90
Juli	6.119	3,73	6.834	11,68
Agustus	6.898	6,70	7.732	12,09
September	6.178	7,71	6.702	8,48
Oktober	6.347	3,15	7.837	23,48
Nopember	7.582	6,71	7.563	(0,25)
Desember	6.403	(0,22)	5.910	(7,70)
Jumlah	73.261	8,51	78.558	7,23

Perkembangan jumlah wisatawan mancanegara secara bulanan pada tahun 2002

jika dibandingkan dengan periode yang sama tahun sebelumnya menunjukkan tren yang meningkat, kecuali pada bulan Nopember dan Desember yang menunjukkan pertumbuhan minus yaitu masing-masing sebesar 0,25 persen dan 7,70 persen. Sementara pertumbuhan terbesar pada bulan Februari yaitu sebesar 26,66 persen. Berikutnya bulan Agustus (12,09 persen), bulan Juli (11,68 persen), bulan September (8,48 persen), bulan Maret (5,95 persen), bulan Mei (4,52 persen), bulan Juni (3,90 persen), Januari (0,67 persen) dan April (0,30 persen).

▪ Wisatawan Mancanegara dengan Visa

Sejalan dengan meningkatnya jumlah kunjungan tamu mancanegara yang melalui Bandara Juanda, jumlah wisatawan yang menggunakan visa mengalami kenaikan. Tercatat pada tahun 2002, wisatawan yang menggunakan visa mengalami meningkat yaitu dari 26.247 kunjungan menjadi 27.673 kunjungan. Ini berarti terjadi peningkatan sebesar 5,47 persen dibandingkan tahun sebelumnya. Kenaikan jumlah Wisatawan

Mancanegara yang menggunakan visa ini terutama disebabkan oleh meningkatnya Wisatawan Mancanegara yang menggunakan visa transit (24,27 persen) dan visa usaha (15,89 persen). Sementara itu, pada periode yang sama, jumlah Wisatawan Mancanegara yang menggunakan visa sosial budaya, wisata dan Visa Berdiam Sementara masing-masing sebesar 17.706 kunjungan, 479 kunjungan dan 1.306 kunjungan. Ini berarti masing-masing meningkat sebesar 0,9 persen, 8,86 persen dan 13,57 persen.

Tabel A2. Wisatawan Mancanegara dengan Visa Biasa menurut Jenisnya, Tahun 2001-2002

No	Jenis Visa Biasa	2001	2002
1.	Transit	2.060	2.560
2.	Kunjungan		
a.	Wisata	440	479
b.	Usaha	4.851	5.622
c.	Sosbud	17.548	17.706
3.	VBS	1.150	1.306
	Jumlah	26.049	27.673

Sesuai dengan jenis visa yang digunakan, visa sosial budaya masih mendominasi seperti tahun sebelumnya yaitu sebesar 63,98 persen dari seluruh Wisatawan Mancanegara yang berkunjung ke Jawa Timur. Berikutnya jenis visa usaha 20,32 persen,

kemudian visa transit sekitar 9,25 persen, Visa Berdiam Singkat 4,72 persen dan yang paling kecil visa wisata yaitu sebesar 1,73 persen.

▪ Wisatawan Mancanegara tanpa Visa

Seperti halnya periode sebelumnya, jumlah kunjungan wisatawan mancanegara tanpa visa pada tahun 2002 mengalami peningkatan. Tercatat jumlah kunjungan wisatawan mancanegara tanpa visa yang melalui Bandara Juanda sebesar 50.885 kunjungan atau meningkat sebesar 8,21 persen. Meningkatnya jumlah wisatawan mancanegara tanpa visa ini disebabkan oleh beberapa faktor. Salah satu diantaranya berkaitan dengan kebijaksanaan pemerintah yang memberikan fasilitas bebas visa kepada beberapa negara dengan tujuan menarik wisatawan mancanegara sebanyak-banyaknya untuk berkunjung ke Indonesia.

Dari jumlah wisatawan mancanegara yang tidak menggunakan visa tersebut, sebagian besar wisatawan menggunakan Surat Bebas Visa Kunjungan Singkat (BVKS) yaitu sekitar 99,66 persen, sedang sisanya (0,34 persen) menggunakan paspor Diplomat atau Dinas.

B. Pangsa Pasar Wisatawan Mancanegara

Seperi halnya bagi Indonesia secara keseluruhan, pangsa pasar wisatawan mancanegara utama yang datang ke Jawa Timur adalah dari kawasan Asia Pasifik. Pada Tahun 2002, sebagian besar Wisatawan Mancanegara yang berkunjung ke Jawa Timur berasal dari Asia lainnya yang di dalamnya mencakup kawasan Asia Pasifik yang mencapai sebesar 36.755 kunjungan (46,21 persen). Urutan berikutnya dari kawasan Asean yang mencapai 24.178 kunjungan (30,78 persen), kawasan Eropa 11.738 kunjungan (14,94 persen), kawasan Amerika 3.676 kunjungan (4,68 persen), kawasan Oceania 1.996 kunjungan (2,54 persen) dan kawasan Afrika 215 kunjungan (0,27 persen).

Lebih besarnya potensi wisatawan mancanegara dari kawasan Asia dibandingkan kawasan Eropa, kawasan Afrika dan kawasan Amerika sebenarnya logis, mengingat jarak kawasan Eropa lebih jauh dibanding kawasan Asia, disamping tentu saja biaya yang harus dikeluarkan.

Dilihat dari negara asal wisatawan mancanegara menurut kebangsaan, Taiwan menduduki posisi teratas yaitu dengan jumlah 11.521 kunjungan pada tahun 2002, yang berarti mengalami peningkatan 17,10 persen dari tahun

2001. Urutan berikutnya adalah wisatawan yang berasal dari Malaysia yaitu sebesar 10.976 kunjungan dengan pertumbuhan sebesar 11,56 persen dan wisatawan yang berasal dari Singapura sebesar 9.103 kunjungan dengan pertumbuhan sebesar 14,84 persen.

Dari tabel B.1 dapat dilihat bahwa pada tahun 2001, Malaysia masih menduduki urutan pertama. Namun, pada tahun 2002 kedudukannya direbut Taiwan yang mempunyai pertumbuhan yang cukup tinggi.

Tabel B.1. Sepuluh Negara Asal Wisatawan Mancanegara Terbesar Tahun 2001 - 2002

Negara Asal	2001	% thd total	2002	% thd total
01. Taiwan	9.839	13,43	11.521	14,67
02. Malaysia	10.071	13,75	10.976	13,97
03. Singapura	7.927	10,82	9.103	11,59
04. Inggris	3.891	5,31	4.077	5,19
05. Jepang	3.461	4,72	3.504	4,46
06. Amerika Serikat	2.495	3,41	2.822	3,59
07. Belanda	2.353	3,21	2.442	3,11
08. Brunei	2.352	3,21	2.052	2,61
09. Australia	1.406	1,92	1.793	2,28
10. Jerman	1.587	2,17	1.630	2,07

Sementara itu, kawasan Eropa yang selama ini diharapkan menjadi orientasi pemasaran pariwisata, sebagian besar di dominasi kawasan Eropa Barat yaitu Inggris dengan jumlah 4.077 atau mengalami peningkatan sebesar 4,75 persen. Berikutnya wisatawan mancanegara yang berasal dari Belanda yaitu sebesar 2.442 kunjungan dengan

pertumbuhan sebesar 3,78 persen, Jerman sebanyak 1.630 kunjungan dengan pertumbuhan sebesar 2,71 persen.

Sementara itu, meskipun terjadi pertumbuhan wisatawan mancanegara Australia sebesar 27,52 persen pada tahun 2002, namun jika dibandingkan dengan wisatawan kawasan lain jumlah kunjungan yang diperoleh Propinsi Jawa Timur dari negara kangguru ini dapat dikatakan relatif kecil yaitu hanya sebesar 2,28 persen saja. Apalagi mengingat bahwa Indonesia dapat dikatakan merupakan negara tetangga yang terdekat dengan Australia.

Pada tahun 2002, komposisi wisatawan mancanegara yang menggunakan Visa tidak mengalami perubahan dibanding tahun sebelumnya. Komposisi terbesar wisatawan yang menggunakan Visa berasal dari kawasan Asia lainnya yaitu sebesar 77,03 persen yang berarti mengalami penurunan dibandingkan tahun sebelumnya yang mencapai 77,75 persen. Tidak berbeda dengan tahun sebelumnya, komposisi terkecil untuk wisatawan mancanegara yang menggunakan visa ini masih dari kawasan Afrika yaitu sebesar 0,71 persen, yang berarti seperti pada tahun sebelumnya.

Pada periode yang sama, persentase kelompok negara asal Wisatawan mancanegara

yang menggunakan visa transit tidak mengalami perubahan komposisi. Pada tahun 2002, wisatawan kawasan Eropa masih mendominasi dengan komposisi sebesar 41,84 persen Berikutnya adalah wisatawan kawasan Asean yaitu sebesar 25,08 persen dan kawasan Asia lainnya 19,84 persen.

Untuk tujuan usaha, pangsa pasar wisatawan mancanegara terbesar masih didominasi oleh kelompok negara Asia yaitu sebesar 52,93 persen dan terkecil berasal dari kelompok negara Afrika yaitu sebesar 1,85 persen. Yang menarik perhatian adalah persentase wisatawan mancanegara yang datang menggunakan visa sosial budaya, tercatat sebesar 95,75 persen berasal dari kelompok negara Asia lainnya. Sedang persentase terkecil berasal dari kelompok negara Afrika yaitu 0,07 persen.

Tabel B.2. Kedatangan Wisatawan Mancanegara dengan Visa Menurut Kelompok Negara Asal Tahun 2001-2002

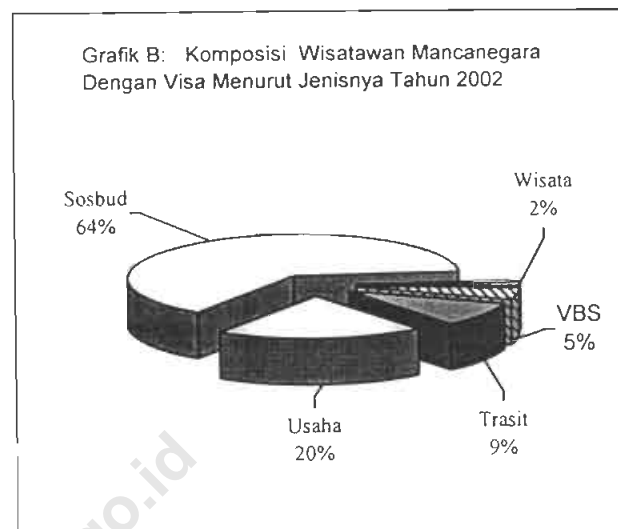
Kelompok Negara		2001		2002	
		N	%	N	%
1	Asean	1.801	7,54	2.207	7,98
2	Asia lainnya	20.752	77,75	21.317	77,03
3	Eropa	2.091	10,00	2.658	9,61
4	Amerika	838	2,37	743	2,68
5	Oceania	380	1,62	562	2,03
6	Afrika	187	0,71	187	0,68
TOTAL		26.238	100	27.673	100

Seperti tahun sebelumnya Wisatawan Mancanegara yang menggunakan visa kunjungan wisata, persentasenya paling terkecil yaitu sebesar 1,73 persen dari jumlah wisatawan mancanegara yang menggunakan visa. Jumlah terbesar berasal dari kelompok negara Asia lainnya yaitu sebesar 50,94 persen, sedang sisanya berasal dari kelompok negara Asean (14,82 persen), Eropa (16,70 persen), Amerika (5,64 persen), dan Afrika (0,42 persen).

Sementara penggunaan Visa Berdiam Sementara (VBS), persentase terbesar masih diduduki oleh kawasan Asia lainnya yaitu sebesar 48,70 persen. Berikutnya kawasan Asean sebesar 20,90 persen dan kawasan Eropa 15,54 persen, sedangkan persentase terkecil yang datang ke Jawa Timur adalah dari kawasan Afrika yaitu sebesar 0,38 persen.

C. Lalu Lintas Wisatawan

Kegiatan pariwisata adalah suatu lalu lintas dua arah. Setiap daerah harus menjadi daerah sumber wisatawan dan sekaligus juga menjadi daerah penerima wisatawan.



Namun sudah menjadi kenyataan, daerah-daerah yang bukan merupakan pintu utama kedatangan wisatawan mancanegara, lebih menjadi daerah pemberi daripada penerima wisatawan dalam arti arus wisatawan yang masuk lebih kecil dibanding penduduk yang berpergian. Terbukti Bandara Juanda yang bukan merupakan salah satu pintu utama kedatangan wisatawan mancanegara mempunyai pola demikian. Pada tahun 2002 lalu lintas kedatangan WNI dari luar negeri mencapai 222.012 orang. Ini berarti lebih besar dibanding wisatawan mancanegara yang mendarat di Juanda yang hanya mencapai 78.558. Diperkirakan pola ini akan terus berlanjut pada tahun-tahun mendatang.

PENUTUP

Keadaan pariwisata Jawa Timur pada Tahun 2002 dapat dikatakan cukup menggembirakan. Hal ini dapat diukur dari meningkatnya jumlah kunjungan wisatawan mancanegara yang datang ke Jawa Timur melalui Bandara Juanda selama dua tahun terakhir.

Dalam menyikapi perkembangan yang demikian dan sejalan dengan mulai membaiknya citra pariwisata Indonesia pasca tragedi Bali, pariwisata Jawa Timur perlu menyusun strategi pengembangan, mengoptimalkan instrumen yang ada, serta giat melakukan promosi. Karena bagaimanapun juga perebutan pasar pariwisata Indonesia akan menjadi semakin kompetitif.

Kendati demikian, berbagai upaya tersebut perlu dibarengi dengan terciptanya kondisi sosial politik yang kondusif sebagai bagian yang tidak dapat dipisah dari industri pariwisata.

**Tabel 1 : Banyaknya Wisatawan Mancanegara Yang Berkunjung ke Jawa Timur Melalui Bandara Juanda
Dirinci Menurut Penggunaan Visa, Tahun 2001 - 2002**

Kebangsaan	Dengan VISA		Tanpa VISA		Jumlah	
	2001	2002	2001	2002	2001	2002
(1)	(2)	(3)	(4)	(5)	(6)	(7)
Brunai Darussalam	45	46	2.307	2.006	2.352	2.052
Malaysia	595	689	9.476	10.287	10.071	10.976
Philipina	687	605	561	542	1.248	1.147
Singapura	453	568	7.474	8.535	7.927	9.103
Thailand	139	161	419	574	558	735
Asean Lainnya	59	138	36	27	95	165
JUMLAH ASEAN	1.978	2.207	20.273	21.971	22.251	24.178
Hongkong	359	225	687	1.169	1.046	1.394
India	896	906	15	13	911	919
Jepang	959	1.016	2.502	2.488	3.461	3.504
Korea Selatan	384	337	1.019	590	1.403	927
Pakistan	73	65	6	1	79	66
Bangladesh	52	87	2	15	54	102
Srilangka	39	43	5	1	44	44
Taiwan	991	686	8.848	10.835	9.839	11.521
Republik Rakyat Cina	670	1.330	59	28	729	1.358
Saudi Arabia	21	23	214	156	235	179
Bahrain	1	3	0	0	1	3
Asia lainnya	15.956	16.596	98	142	16.054	16.738
JUMLAH ASIA (Tanpa Asean)	20.401	21.317	13.455	15.438	33.856	36.755
Austria	32	31	158	133	190	164
Belgia	55	77	342	327	397	404
Denmark	62	48	250	215	312	263
Perancis	90	110	884	708	974	818
Jerman	230	313	1.357	1.317	1.587	1.630
Italia	51	95	534	540	585	635
Belanda	235	292	2.118	2.150	2.353	2.442
Spanyol dan Portugal	67	71	117	131	184	202
Swedia	32	56	236	148	268	204
Swiss	17	42	284	228	301	270
Ingeris	1.099	1.170	2.793	2.907	3.892	4.077
Finlandia	31	24	45	62	76	86
Norwegia	18	16	83	53	101	69
Erupa Barat Lainnya	46	89	105	96	151	185
Rusia	389	75	0	0	389	75
Erupa Timur Lainnya	170	149	68	65	238	214
JUMLAH EROPA	2.624	2.658	9.374	9.080	11.998	11.738
Amerika Serikat	397	466	2.098	2.356	2.495	2.822
Kanada	183	173	492	483	675	656
Amerika Tengah	18	21	42	30	60	51
Amerika Selatan	24	83	85	64	109	147
JUMLAH AMERIKA	622	743	2.717	2.933	3.339	3.676
Australia	374	479	1.032	1.314	1.406	1.793
Selandia Baru	52	83	135	120	187	203
Oceania lainnya	0	0	0	0	0	0
JUMLAH OCEANIA	426	562	1.167	1.434	1.593	1.996
Mesir	11	23	12	8	23	31
Afrika Lainnya	176	163	25	21	201	184
JUMLAH AFRIKA	187	186	37	29	224	215
JUMLAH SELURUHNYA	26.238	27.673	47.023	50.885	73.261	78.558

**Tabel 1.1 : Wisatawan Mancanegara Menurut Kebangsaan Dengan Visa dan Tanpa Visa
Bulan Januari 2001 - 2002**

Kebangsaan	Dengan VISA		Tanpa VISA		Jumlah	
	2001	2002	2001	2002	2001	2002
(1)	(2)	(3)	(4)	(5)	(6)	(7)
Brunai Darussalam	6	5	187	135	193	140
Malaysia	59	59	744	716	803	775
Philipina	63	72	38	42	101	114
Singapura	33	53	488	648	521	701
Thailand	14	14	34	39	48	53
Asean Lainnya	5	13	13	-	18	13
JUMLAH ASEAN	180	216	1.504	1.580	1.684	1.796
Hongkong	27	21	94	66	121	87
India	78	70	3	3	81	73
Jepang	94	73	157	194	251	267
Korea Selatan	42	40	102	64	144	104
Pakistan	2	8	-	-	2	8
Bangladesh	4	9	-	-	4	9
Srilangka	5	-	3	-	8	-
Taiwan	69	60	608	1.010	677	1.070
Republik Rakyat Cina	81	112	43	2	124	114
Saudi Arabia	-	-	6	4	6	4
Bahrain	-	-	-	-	-	-
Asia lainnya	877	633	4	7	881	640
JUMLAH ASIA (Tanpa Asean)	1.279	1.026	1.020	1.350	2.299	2.376
Austria	6	-	4	5	10	5
Belgia	6	10	29	19	35	29
Denmark	4	6	19	16	23	22
Perancis	13	9	59	36	72	45
Jerman	20	18	107	71	127	89
Italia	4	8	30	42	34	50
Belanda	18	17	148	131	166	148
Spanyol dan Portugal	7	5	9	5	16	10
Swedia	1	4	15	12	16	16
Swiss	-	3	16	17	16	20
Inggris	86	102	344	188	430	290
Finlandia	5	1	6	8	11	9
Norwegia	1	5	6	1	7	6
Eropa Barat Lainnya	11	3	15	5	26	8
Rusia	1	6	-	-	1	6
Eropa Timur Lainnya	1	6	7	3	8	9
JUMLAH EROPA	184	203	814	559	998	762
Amerika Serikat	26	51	176	147	202	198
Kanada	10	23	43	38	53	61
Amerika Tengah	1	2	7	2	8	4
Amerika Selatan	3	2	1	2	4	4
JUMLAH AMERIKA	40	78	227	189	267	267
Australia	13	43	91	116	104	159
Selandia Baru	2	13	8	20	10	33
Oceania lainnya	-	-	-	-	-	-
JUMLAH OCEANIA	15	56	99	136	114	192
Mesir	-	5	-	3	-	8
Afrika Lainnya	2	2	3	-	5	2
JUMLAH AFRIKA	2	7	3	3	5	10
JUMLAH SELURUHNYA	1.700	1.586	3.667	3.817	5.367	5.403

Tabel 1.2 : Wisatawan Mancanegara Menurut Kebangsaan Dengan Visa dan Tanpa Visa
Bulan Februari 2001 - 2002

Kebangsaan	Dengan VISA		Tanpa VISA		Jumlah	
	2001	2002	2001	2002	2001	2002
(1)	(2)	(3)	(4)	(5)	(6)	(7)
Brunai Darussalam	5	8	131	187	136	195
Malaysia	74	64	659	881	733	945
Philipina	46	39	39	38	85	77
Singapura	24	48	455	726	479	774
Thailand	11	12	41	32	52	44
Asean Lainnya	3	6	9	1	12	7
JUMLAH ASEAN	163	177	1.334	1.865	1.497	2.042
Hongkong	29	9	38	141	67	150
India	61	71	1	2	62	73
Jepang	70	77	265	219	335	296
Korea Selatan	29	12	68	45	97	57
Pakistan	3	3	-	-	3	3
Bangladesh	4	5	-	-	4	5
Srilangka	5	1	-	-	5	1
Taiwan	73	70	548	633	621	703
Republik Rakyat Cina	73	79	13	-	86	79
Saudi Arabia	-	2	5	10	5	12
Bahrain	-	-	-	-	-	-
Asia lainnya	884	1.499	4	4	888	1.503
JUMLAH ASIA (Tanpa Asean)	1.231	1.828	942	1.054	2.173	2.882
Austria	6	4	20	5	26	9
Belgia	4	3	26	15	30	18
Denmark	9	1	13	22	22	23
Perancis	8	14	70	46	78	60
Jerman	27	12	95	92	122	104
Italia	3	5	40	52	43	57
Belanda	22	20	172	132	194	152
Spanyol dan Portugal	5	3	13	20	18	23
Swedia	7	4	26	27	33	31
Swiss	3	2	21	22	24	24
Inggris	78	83	228	366	306	449
Finlandia	2	-	5	3	7	3
Norwegia	1	1	5	7	6	8
Eropa Barat Lainnya	6	-	12	8	18	8
Rusia	1	1	-	-	1	1
Eropa Timur Lainnya	5	17	-	3	5	20
JUMLAH EROPA	187	170	746	820	933	990
Amerika Serikat	36	29	169	175	205	204
Kanada	11	14	56	63	67	77
Amerika Tengah	3	-	-	3	3	3
Amerika Selatan	-	1	2	5	2	6
JUMLAH AMERIKA	50	44	227	246	277	290
Australia	14	43	76	83	90	126
Selandia Baru	3	1	26	8	29	9
Oceania lainnya	-	-	-	-	-	-
JUMLAH OCEANIA	17	44	102	91	119	135
Mesir	-	8	2	1	2	9
Afrika Lainnya	12	4	2	-	14	4
JUMLAH AFRIKA	12	12	4	1	16	13
JUMLAH SELURUHNYA	1.660	2.275	3.355	4.077	5.015	6.352

Tabel 1.3 : Wisatawan Mancanegara Menurut Kebangsaan Dengan Visa dan Tanpa Visa
Bulan Maret 2001 - 2002

Kebangsaan	Dengan VISA		Tanpa VISA		Jumlah	
	2001	2002	2001	2002	2001	2002
(1)	(2)	(3)	(4)	(5)	(6)	(7)
Brunai Darussalam	6	3	125	180	131	183
Malaysia	28	49	642	951	670	1.000
Philipina	56	73	52	77	108	150
Singapura	23	28	704	713	727	741
Thailand	18	9	25	44	43	53
Asean Lainnya	14	4	3	1	17	5
JUMLAH ASEAN	145	166	1.551	1.966	1.696	2.132
Hongkong	34	9	57	84	91	93
India	76	80	1	2	77	82
Jepang	78	85	290	211	368	296
Korea Selatan	26	22	92	34	118	56
Pakistan	9	3	2	-	11	3
Bangladesh	3	8	-	-	3	8
Srilangka	6	5	-	-	6	5
Taiwan	87	58	647	1.343	734	1.401
Republik Rakyat Cina	49	77	-	-	49	77
Saudi Arabia	-	-	6	2	6	2
Bahrain	-	-	-	-	-	-
Asia lainnya	1.256	640	9	10	1.265	650
JUMLAH ASIA (Tanpa Asean)	1.624	987	1.104	1.686	2.728	2.673
Austria	-	3	10	5	10	8
Belgia	6	8	26	23	32	31
Denmark	4	5	33	19	37	24
Perancis	4	6	82	58	86	64
Jerman	13	20	140	140	153	160
Italia	4	8	39	54	43	62
Belanda	21	13	159	210	180	223
Spanyol dan Portugal	8	4	8	8	16	12
Swedia	4	1	34	19	38	20
Swiss	2	1	23	20	25	21
Inggris	114	93	265	258	379	351
Finlandia	8	-	5	3	13	3
Norwegia	-	-	6	4	6	4
Erupa Barat Lainnya	2	2	4	4	6	6
Rusia	2	8	-	-	2	8
Erupa Timur Lainnya	18	7	6	7	24	14
JUMLAH EUROPA	210	179	840	832	1.050	1.011
Amerika Serikat	44	39	222	217	266	256
Kanada	15	12	51	47	66	59
Amerika Tengah	5	1	-	3	5	4
Amerika Selatan	-	4	6	5	6	9
JUMLAH AMERIKA	64	56	279	272	343	328
Australia	29	33	75	99	104	132
Selandia Baru	4	3	9	8	13	11
Oceania lainnya	-	-	-	-	-	-
JUMLAH OCEANIA	33	36	84	107	117	143
Mesir	-	-	-	1	-	1
Afrika Lainnya	12	12	2	2	14	14
JUMLAH AFRIKA	12	12	2	3	14	15
JUMLAH SELURUHNYA	2.088	1.436	3.860	4.866	5.948	6.302

Tabel 1.4 : Wisatawan Mancanegara Menurut Kebangsaan Dengan Visa dan Tanpa Visa
Bulan April 2001 - 2002

Kebangsaan	Dengan VISA		Tanpa VISA		Jumlah	
	2001	2002	2001	2002	2001	2002
(1)	(2)	(3)	(4)	(5)	(6)	(7)
Brunai Darussalam	4	6	329	291	333	297
Malaysia	42	55	651	626	693	681
Philipina	54	62	67	57	121	119
Singapura	29	29	618	423	647	452
Thailand	16	11	33	26	49	37
Asean Lainnya	4	6	2	1	6	7
JUMLAH ASEAN	149	169	1.700	1.424	1.849	1.593
Hongkong	27	18	57	84	84	102
India	94	91	1	2	95	93
Jepang	93	107	253	198	346	305
Korea Selatan	22	29	90	54	112	83
Pakistan	6	11	-	-	6	11
Bangladesh	1	6	-	-	1	6
Srilangka	2	8	-	-	2	8
Taiwan	80	57	708	1.143	788	1.200
Republik Rakyat Cina	22	105	-	-	22	105
Saudi Arabia	1	1	8	2	9	3
Bahrain	-	-	-	-	-	-
Asia lainnya	715	635	3	9	718	644
JUMLAH ASIA (Tanpa Asean)	1.063	1.068	1.120	1.492	2.183	2.560
Austria	5	5	12	16	17	21
Belgia	4	6	45	32	49	38
Denmark	4	8	16	26	20	34
Perancis	8	12	79	58	87	70
Jerman	26	29	108	113	134	142
Italia	6	3	57	56	63	59
Belanda	24	8	136	129	160	137
Spanyol dan Portugal	3	7	3	8	6	15
Swedia	1	5	25	18	26	23
Swiss	2	5	32	1	34	6
Inggris	93	90	220	140	313	230
Finlandia	3	3	7	4	10	7
Norwegia	-	3	9	4	9	7
Eropa Barat Lainnya	3	9	9	9	12	18
Rusia	1	11	-	-	1	11
Eropa Timur Lainnya	1	8	1	3	2	11
JUMLAH EROPA	184	212	759	617	943	829
Amerika Serikat	32	30	171	163	203	193
Kanada	17	23	49	49	66	72
Amerika Tengah	-	6	3	3	3	9
Amerika Selatan	7	6	12	3	19	9
JUMLAH AMERIKA	56	65	235	218	291	283
Australia	25	28	83	104	108	132
Selandia Baru	5	7	6	8	11	15
Oceania lainnya	-	-	-	-	-	-
JUMLAH OCEANIA	30	35	89	112	119	147
Mesir	-	1	-	1	-	2
Afrika Lainnya	23	11	3	2	26	13
JUMLAH AFRIKA	23	12	3	3	26	15
JUMLAH SELURUHNYA	1.505	1.561	3.906	3.866	5.411	5.427

Tabel 1.5 : Wisatawan Mancanegara Menurut Kebangsaan Dengan Visa dan Tanpa Visa
Bulan Mei 2001- 2002

Kebangsaan	Dengan VISA		Tanpa VISA		Jumlah	
	2001	2002	2001	2002	2001	2002
(1)	(2)	(3)	(4)	5	(6)	(7)
Brunai Darussalam	1	1	148	179	149	180
Malaysia	29	34	862	663	891	697
Philipina	65	29	52	41	117	70
Singapura	29	31	755	818	784	849
Thailand	11	5	32	36	43	41
Asean Lainnya	2	37	4	14	6	51
JUMLAH ASEAN	137	137	1.853	1.751	1.990	1.888
Hongkong	30	11	49	96	79	107
India	61	72	-	-	61	72
Jepang	90	104	200	176	290	280
Korea Selatan	25	34	96	39	121	73
Pakistan	2	4	-	-	2	4
Bangladesh	4	17	-	-	4	17
Srilangka	3	6	-	-	3	6
Taiwan	82	57	619	937	701	994
Republik Rakyat Cina	35	99	-	3	35	102
Saudi Arabia	2	2	8	13	10	15
Bahrain	-	-	-	-	-	-
Asia lainnya	975	889	2	9	977	898
JUMLAH ASIA (Tanpa Asean)	1.309	1.295	974	1.273	2.283	2.568
Austria	1	1	17	19	18	20
Belgia	7	5	29	28	36	33
Denmark	6	7	26	18	32	25
Perancis	6	7	51	78	57	85
Jerman	21	25	89	125	110	150
Italia	6	10	40	36	46	46
Belanda	18	12	186	148	204	160
Spanyol dan Portugal	-	4	11	13	11	17
Swedia	5	2	26	11	31	13
Swiss	1	1	22	20	23	21
Inggris	88	87	201	276	289	363
Finlandia	1	-	3	5	4	5
Norwegia	1	-	2	5	3	5
Eropa Barat Lainnya	-	5	13	20	13	25
Rusia	21	-	-	-	21	-
Eropa Timur Lainnya	11	12	13	8	24	20
JUMLAH EUROPA	193	178	729	810	922	988
Amerika Serikat	36	48	200	247	236	295
Kanada	14	21	50	45	64	66
Amerika Tengah	1	-	2	7	3	7
Amerika Selatan	3	2	24	5	27	7
JUMLAH AMERIKA	54	71	276	304	330	375
Australia	44	23	90	84	134	107
Selandia Baru	4	4	14	12	18	16
Oceania lainnya	-	-	-	-	-	-
JUMLAH OCEANIA	48	27	104	96	152	123
Mesir	-	1	1	-	1	1
Afrika Lainnya	11	4	2	1	13	5
JUMLAH AFRIKA	11	5	3	1	14	6
JUMLAH SELURUHNYA	1.752	1.713	3.939	4.235	5.691	5.948

Tabel 1.6 : Wisatawan Mancanegara Menurut Kebangsaan Dengan Visa dan Tanpa Visa
Bulan Juni 2001 - 2002

Kebangsaan	Dengan VISA		Tanpa VISA		Jumlah	
	2001	2002	2001	2002	2001	2002
(1)	(2)	(3)	(4)	(5)	(6)	(7)
Brunai Darussalam	7	1	186	127	193	128
Malaysia	41	32	686	820	727	852
Philipina	52	32	41	36	93	68
Singapura	43	59	842	979	885	1.038
Thailand	15	11	63	112	78	123
Asean Lainnya	2	15	2	-	4	15
JUMLAH ASEAN	160	150	1.820	2.074	1.980	2.224
Hongkong	17	17	63	98	80	115
India	69	68	-	1	69	69
Jepang	74	72	195	247	269	319
Korea Selatan	49	13	76	39	125	52
Pakistan	19	6	4	-	23	6
Bangladesh	2	11	1	-	3	11
Srilangka	4	3	1	-	5	3
Taiwan	87	36	711	1.034	798	1.070
Republik Rakyat Cina	35	97	-	4	35	101
Saudi Arabia	2	-	45	22	47	22
Bahrain	-	-	-	-	-	-
Asia lainnya	1.067	931	16	21	1.083	952
JUMLAH ASIA (Tanpa Asean)	1.425	1.254	1.112	1.466	2.537	2.720
Austria	1	1	14	14	15	15
Belgia	1	1	30	29	31	30
Denmark	7	1	18	17	25	18
Perancis	10	8	73	52	83	60
Jerman	25	30	114	136	139	166
Italia	5	6	35	45	40	51
Belanda	17	27	241	251	258	278
Spanyol dan Portugal	4	4	9	13	13	17
Swedia	-	2	15	9	15	11
Swiss	2	1	22	18	24	19
Inggris	82	77	303	233	385	310
Finlandia	-	-	1	8	1	8
Norwegia	-	-	8	16	8	16
Eropa Barat Lainnya	5	-	8	12	13	12
Rusia	143	22	-	-	143	22
Eropa Timur Lainnya	30	6	7	5	37	11
JUMLAH EROPA	332	186	898	858	1.230	1.044
Amerika Serikat	38	37	255	245	293	282
Kanada	18	10	26	25	44	35
Amerika Tengah	-	-	14	2	14	2
Amerika Selatan	3	4	1	9	4	13
JUMLAH AMERIKA	59	51	296	281	355	332
Australia	37	45	98	129	135	174
Selandia Baru	6	8	17	16	23	24
Oceania lainnya	-	-	-	-	-	-
JUMLAH OCEANIA	43	53	115	145	158	198
Mesir	3	1	4	-	7	1
Afrika Lainnya	30	26	5	3	35	29
JUMLAH AFRIKA	33	27	9	3	42	30
JUMLAH SELURUHNYA	2.052	1.721	4.250	4.827	6.302	6.548

Tabel 1.7 : Wisatawan Mancanegara Menurut Kebangsaan Dengan Visa dan Tanpa Visa
Bulan Juli 2001 - 2002

Kebangsaan	Dengan VISA		Tanpa VISA		Jumlah	
	2001	2002	2001	2002	2001	2002
(1)	(2)	(3)	(4)	(5)	(6)	(7)
Brunai Darussalam	5	2	158	98	163	100
Malaysia	45	91	660	714	705	805
Philipina	48	63	48	22	96	85
Singapura	41	104	572	893	613	997
Thailand	3	39	35	68	38	107
Asean Lainnya	-	14	1	-	1	14
JUMLAH ASEAN	142	313	1.474	1.795	1.616	2.108
Hongkong	64	37	55	47	119	84
India	63	57	4	-	67	57
Jepang	56	102	209	236	265	338
Korea Selatan	19	70	108	50	127	120
Pakistan	11	12	-	1	11	13
Bangladesh	2	7	1	2	3	9
Srilangka	1	6	-	1	1	7
Taiwan	91	81	759	1.002	850	1.083
Republik Rakyat Cina	25	88	1	1	26	89
Saudi Arabia	16	13	73	11	89	24
Bahrain	-	2	-	-	-	2
Asia lainnya	995	888	15	11	1.010	899
JUMLAH ASIA (Tanpa Asean)	1.343	1.363	1.225	1.362	2.568	2.725
Austria	1	13	18	8	19	21
Belgia	1	8	48	19	49	27
Denmark	3	3	28	8	31	11
Perancis	2	21	93	44	95	65
Jerman	17	43	171	144	188	187
Italia	6	23	66	29	72	52
Belanda	8	80	381	324	389	404
Spanyol dan Portugal	8	32	14	1	22	33
Swedia	2	28	19	3	21	31
Swiss	-	12	37	6	37	18
Inggris	96	91	225	247	321	338
Finlandia	-	1	3	1	3	2
Norwegia	-	7	7	-	7	7
Eropa Barat Lainnya	4	51	4	2	8	53
Rusia	91	18	-	-	91	18
Eropa Timur Lainnya	65	22	11	5	76	27
JUMLAH EROPA	304	453	1.125	841	1.429	1.294
Amerika Serikat	26	68	273	257	299	325
Kanada	13	14	48	7	61	21
Amerika Tengah	-	2	4	1	4	3
Amerika Selatan	1	21	4	6	5	27
JUMLAH AMERIKA	40	105	329	271	369	376
Australia	26	63	83	217	109	280
Selandia Baru	1	7	-	9	1	16
Oceania lainnya	-	-	-	-	-	-
JUMLAH OCEANIA	27	70	83	226	110	296
Mesir	5	5	4	-	9	5
Afrika Lainnya	17	26	1	4	18	30
JUMLAH AFRIKA	22	31	5	4	27	35
JUMLAH SELURUHNYA	1.878	2.335	4.241	4.499	6.119	6.834

Tabel 1.8 : Wisatawan Mancanegara Menurut Kebangsaan Dengan Visa dan Tanpa Visa
Bulan Agustus 2001 - 2002

Kebangsaan	Dengan VISA		Tanpa VISA		Jumlah	
	2001	2002	2001	2002	2001	2002
(1)	(2)	(3)	(4)	(5)	(6)	(7)
Brunai Darussalam	3	1	266	212	269	213
Malaysia	55	71	924	756	979	827
Philipina	54	44	79	59	133	103
Singapura	43	43	641	772	684	815
Thailand	18	7	46	48	64	55
Asean Lainnya	9	8	-	1	9	9
JUMLAH ASEAN	182	174	1.956	1.848	2.138	2.022
Hongkong	25	18	65	185	90	203
India	101	71	1	1	102	72
Jepang	100	68	272	248	372	316
Korea Selatan	42	31	117	74	159	105
Pakistan	4	9	-	-	4	9
Bangladesh	9	5	-	-	9	5
Srilangka	5	6	-	-	5	6
Taiwan	91	60	856	1.177	947	1.237
Republik Rakyat Cina	55	158	-	6	55	164
Saudi Arabia	-	-	18	63	18	63
Bahrain	-	-	-	-	-	-
Asia lainnya	1.183	1.350	17	47	1.200	1.397
JUMLAH ASIA (Tanpa Asean)	1.615	1.776	1.346	1.801	2.961	3.577
Austria	1	3	26	20	27	23
Belgia	5	9	34	46	39	55
Denmark	9	6	28	25	37	31
Perancis	9	11	139	74	148	85
Jerman	19	31	153	157	172	188
Italia	3	2	62	69	65	71
Belanda	29	27	177	315	206	342
Spanyol dan Portugal	5	1	23	10	28	11
Swedia	-	2	23	13	23	15
Swiss	4	4	29	35	33	39
Inggris	80	123	251	445	331	568
Finlandia	12	1	1	6	13	7
Norwegia	3	-	22	-	25	-
Erropa Barat Lainnya	-	3	15	5	15	8
Rusia	94	6	-	-	94	6
Erropa Timur Lainnya	9	11	2	6	11	17
JUMLAH EROPA	282	240	985	1.226	1.267	1.466
Amerika Serikat	51	67	218	292	269	359
Kanada	27	11	56	71	83	82
Amerika Tengah	-	2	2	-	2	2
Amerika Selatan	6	9	11	9	17	18
JUMLAH AMERIKA	84	89	287	372	371	461
Australia	42	55	85	123	127	178
Selandia Baru	7	7	11	10	18	17
Oceania lainnya	-	-	-	-	-	-
JUMLAH OCEANIA	49	62	96	133	145	195
Mesir	2	-	-	2	2	2
Afrika Lainnya	10	8	4	1	14	9
JUMLAH AFRIKA	12	8	4	3	16	11
JUMLAH SELURUHNYA	2.224	2.349	4.674	5.383	6.898	7.732

**Tabel 1.9 : Wisatawan Mancanegara Menurut Kebangsaan Dengan Visa dan Tanpa Visa
Bulan September 2001- 2002**

Kebangsaan	Dengan VISA		Tanpa VISA		Jumlah	
	2001	2002	2001	2002	2001	2002
(1)	(2)	(3)	(4)	(5)	(6)	(7)
Brunai Darussalam	5	7	196	135	201	142
Malaysia	50	81	811	836	861	917
Philipina	46	59	46	64	92	123
Singapura	58	54	719	747	777	801
Thailand	11	27	38	59	49	86
Asean Lainnya	8	12	-	1	8	13
JUMLAH ASEAN	178	240	1.810	1.842	1.988	2.082
Hongkong	43	14	49	118	92	132
India	82	104	1	-	83	104
Jepang	91	104	230	228	321	332
Korea Selatan	33	16	67	50	100	66
Pakistan	7	2	-	-	7	2
Bangladesh	4	6	-	-	4	6
Srilangka	1	2	-	-	1	2
Taiwan	113	45	953	937	1.066	982
Republik Rakyat Cina	36	151	1	9	37	160
Saudi Arabia	-	-	25	8	25	8
Bahrain	-	1	-	-	-	1
Asia lainnya	980	1.203	10	5	990	1.208
JUMLAH ASIA (Tanpa Asean)	1.390	1.648	1.336	1.355	2.726	3.003
Austria	1	-	4	14	5	14
Belgia	9	8	25	44	34	52
Denmark	7	5	21	19	28	24
Perancis	6	2	125	105	131	107
Jerman	11	20	124	114	135	134
Italia	1	5	50	46	51	51
Belanda	19	21	165	158	184	179
Spanyol dan Portugal	21	4	13	18	34	22
Swedia	2	2	18	14	20	16
Swiss	-	-	14	32	14	32
Inggris	111	110	249	275	360	385
Finlandia	-	3	3	9	3	12
Norwegia	4	-	7	11	11	11
Erupa Barat Lainnya	2	6	6	10	8	16
Rusia	22	3	-	-	22	3
Erupa Timur Lainnya	8	14	2	6	10	20
JUMLAH EROPA	224	203	826	875	1.050	1.078
Amerika Serikat	32	28	130	206	162	234
Kanada	15	8	37	42	52	50
Amerika Tengah	-	5	3	3	3	8
Amerika Selatan	1	19	6	3	7	22
JUMLAH AMERIKA	48	60	176	254	224	314
Australia	36	31	107	119	143	150
Selandia Baru	7	11	15	18	22	29
Oceania lainnya	-	-	-	-	-	-
JUMLAH OCEANIA	43	42	122	137	165	179
Mesir	-	-	-	-	-	-
Afrika Lainnya	25	43	-	3	25	46
JUMLAH AFRIKA	25	43	-	3	25	46
JUMLAH SELURUHNYA	1.908	2.236	4.270	4.466	6.178	6.702

Tabel 1.10 : Wisatawan Mancanegara Menurut Kebangsaan Dengan Visa dan Tanpa Visa
Bulan Oktober 2001 - 2002

Kebangsaan	Dengan VISA		Tanpa VISA		Jumlah	
	2001	2002	2001	2002	2001	2002
(1)	(2)	(3)	(4)	(5)	(6)	(7)
Brunai Darussalam	1	2	200	215	201	217
Malaysia	49	39	753	930	802	969
Philipina	92	66	29	39	121	105
Singapura	52	44	517	748	569	792
Thailand	12	7	20	44	32	51
Asean Lainnya	6	10	2	1	8	11
JUMLAH ASEAN	212	168	1.521	1.977	1.733	2.145
Hongkong	17	23	49	105	66	128
India	81	86	2	-	83	86
Jepang	77	90	131	184	208	274
Korea Selatan	32	25	67	43	99	68
Pakistan	4	3	-	-	4	3
Bangladesh	7	1	-	-	7	1
Srilangka	3	-	-	-	3	-
Taiwan	80	53	826	688	906	741
Republik Rakyat Cina	71	137	-	1	71	138
Saudi Arabia	-	-	8	4	8	4
Bahrain	-	-	-	-	-	-
Asia lainnya	2.081	2.954	10	7	2.091	2.961
JUMLAH ASIA (Tanpa Asean)	2.453	3.372	1.093	1.032	3.546	4.404
Austria	2	-	14	13	16	13
Belgia	2	8	23	27	25	35
Denmark	7	-	27	21	34	21
Perancis	-	5	56	106	56	111
Jerman	18	38	92	102	110	140
Italia	5	11	43	39	48	50
Belanda	26	16	120	130	146	146
Spanyol dan Portugal	4	-	8	14	12	14
Swedia	4	3	10	11	14	14
Swiss	1	3	16	21	17	24
Inggris	58	106	172	206	230	312
Finlandia	-	-	6	-	6	-
Norwegia	4	-	4	3	8	3
Eropa Barat Lainnya	8	2	8	14	16	16
Rusia	12	-	-	-	12	-
Eropa Timur Lainnya	11	17	4	3	15	20
JUMLAH EROPA	162	209	603	710	765	919
Amerika Serikat	34	25	69	120	103	145
Kanada	18	12	30	41	48	53
Amerika Tengah	2	2	4	5	6	7
Amerika Selatan	-	8	12	14	12	22
JUMLAH AMERIKA	54	47	115	180	169	227
Australia	34	29	69	83	103	112
Selandia Baru	9	9	12	7	21	16
Oceania lainnya	-	-	-	-	-	-
JUMLAH OCEANIA	43	38	81	90	124	128
Mesir	-	-	1	-	1	-
Afrika Lainnya	9	12	-	2	9	14
JUMLAH AFRIKA	9	12	1	2	10	14
JUMLAH SELURUHNYA	2.933	3.846	3.414	3.991	6.347	7.837

Tabel 1.11 : Wisatawan Mancanegara Menurut Kebangsaan Dengan Visa dan Tanpa Visa
Bulan Nopember 2001 - 2002

Kebangsaan	Dengan VISA		Tanpa VISA		Jumlah	
	2001	2002	2001	2002	2001	2002
(1)	(2)	(3)	(4)	(5)	(6)	(7)
Brunai Darussalam	-	8	198	82	198	90
Malaysia	62	42	1.017	1.275	1.079	1.317
Philipina	74	24	30	36	104	60
Singapura	37	37	580	505	617	542
Thailand	4	8	28	31	32	39
Asean Lainnya	5	4	-	1	5	5
JUMLAH ASEAN	182	123	1.853	1.930	2.035	2.053
Hongkong	21	21	51	66	72	87
India	74	61	-	-	74	61
Jepang	84	67	165	146	249	213
Korea Selatan	36	29	63	45	99	74
Pakistan	3	1	-	-	3	1
Bangladesh	10	6	-	1	10	7
Srilangka	3	4	-	-	3	4
Taiwan	74	52	970	415	1.044	467
Republik Rakyat Cina	85	121	1	1	86	122
Saudi Arabia	-	-	5	9	5	9
Bahrain	1	-	-	-	1	-
Asia lainnya	2.865	3.414	3	3	2.868	3.417
JUMLAH ASIA (Tanpa Asean)	3.256	3.776	1.258	686	4.514	4.462
Austria	6	-	13	7	19	7
Belgia	5	7	15	27	20	34
Denmark	2	4	15	18	17	22
Perancis	15	11	24	30	39	41
Jerman	21	34	88	89	109	123
Italia	3	10	45	42	48	52
Belanda	22	14	118	106	140	120
Spanyol dan Portugal	2	5	4	15	6	20
Swedia	5	3	13	8	18	11
Swiss	-	6	24	16	24	22
Inggris	104	94	155	122	259	216
Finlandia	-	-	5	13	5	13
Norwegia	4	-	5	-	9	-
Eropa Barat Lainnya	5	2	4	5	9	7
Rusia	-	-	-	-	-	-
Eropa Timur Lainnya	6	6	9	11	15	17
JUMLAH EROPA	200	196	537	509	737	705
Amerika Serikat	27	22	95	143	122	165
Kanada	14	14	28	25	42	39
Amerika Tengah	6	-	-	1	6	1
Amerika Selatan	-	1	2	1	2	2
JUMLAH AMERIKA	47	37	125	170	172	207
Australia	35	46	67	67	102	113
Selandia Baru	2	13	9	4	11	17
Oceania lainnya	-	-	-	-	-	-
JUMLAH OCEANIA	37	59	76	71	113	130
Mesir	1	-	-	-	1	-
Afrika Lainnya	10	6	-	-	10	6
JUMLAH AFRIKA	11	6	-	-	11	6
JUMLAH SELURUHNYA	3.733	4.197	3.849	3.366	7.582	7.563

Tabel 1.12 : Wisatawan Mancanegara Menurut Kebangsaan Dengan Visa dan Tanpa Visa
Bulan Desember 2001 - 2002

Kebangsaan	Dengan VISA		Tanpa VISA		Jumlah	
	2001	2002	2001	2002	2001	2002
(1)	(2)	(3)	(4)	(5)	(6)	(7)
Brunai Darussalam	2	2	183	165	185	167
Malaysia	61	72	1.067	1.119	1.128	1.191
Philipina	37	42	40	31	77	73
Singapura	41	38	583	563	624	601
Thailand	6	11	24	35	30	46
Asean Lainnya	1	9	-	6	1	15
JUMLAH ASEAN	148	174	1.897	1.919	2.045	2.093
Hongkong	25	27	60	79	85	106
India	56	75	1	2	57	77
Jepang	52	67	135	201	187	268
Korea Selatan	29	16	73	53	102	69
Pakistan	3	3	-	-	3	3
Bangladesh	2	6	-	12	2	18
Srilangka	1	2	1	-	2	2
Taiwan	64	57	643	516	707	573
Republik Rakyat Cina	103	106	-	1	103	107
Saudi Arabia	-	5	7	8	7	13
Bahrain	-	-	-	-	-	-
Asia lainnya	2.078	1.560	5	9	2.083	1.569
JUMLAH ASIA (Tanpa Asean)	2.413	1.924	925	881	3.338	2.805
Austria	2	1	6	7	8	8
Belgia	5	4	12	18	17	22
Denmark	-	2	6	6	6	8
Perancis	9	4	33	21	42	25
Jerman	12	13	76	34	88	47
Italia	5	4	27	30	32	34
Belanda	11	37	115	116	126	153
Spanyol dan Portugal	-	2	2	6	2	8
Swedia	1	-	12	3	13	3
Swiss	2	4	28	20	30	24
Inggris	109	114	180	151	289	265
Finlandia	-	15	-	2	-	17
Norwegia	-	-	2	2	2	2
Eropa Barat Lainnya	-	6	7	2	7	8
Rusia	1	-	-	-	1	-
Eropa Timur Lainnya	5	23	6	5	11	28
JUMLAH EROPA	162	229	512	423	674	652
Amerika Serikat	15	22	120	144	135	166
Kanada	11	11	18	30	29	41
Amerika Tengah	-	1	3	-	3	1
Amerika Selatan	-	6	4	2	4	8
JUMLAH AMERIKA	26	40	145	176	171	216
Australia	39	40	108	90	147	130
Selandia Baru	2	-	8	-	10	-
Oceania lainnya	-	-	-	-	-	-
JUMLAH OCEANIA	41	40	116	90	157	130
Mesir	-	2	-	-	-	2
Afrika Lainnya	15	9	3	3	18	12
JUMLAH AFRIKA	15	11	3	3	18	14
JUMLAH SELURUHNYA	2.805	2.418	3.598	3.492	6.403	5.910

Tabel 2 : Wisatawan Mancanegara Dengan Visa Menurut Kebangsaan dan Jenis Visa
Tahun 2001 - 2002

Kebangsaan	WNA Pengunjung Singkat Dengan Visa Kunjungan								VBS		Jumlah	
	Transit		Usaha		Sosbud		Wisata		2001	2002	2001	2002
	2001	2002	2001	2002	2001	2002	2001	2002				
(1)	(2)	(3)	(4)	(5)	(6)	(7)	(8)	(9)	(10)	(11)	(12)	(13)
Brunai Darussalam	3	6	-	7	23	19	26	14	1	-	53	46
Malaysia	104	151	265	307	147	138	4	2	68	91	588	689
Philipina	383	322	94	162	21	49	-	1	47	71	545	605
Singapura	53	81	255	360	35	44	11	17	37	66	391	568
Thailand	74	71	21	40	19	11	-	-	56	39	170	161
Asean lainnya	8	11	23	76	3	8	20	37	-	6	54	138
JUMLAH ASEAN	625	642	658	952	248	269	61	71	209	273	1.801	2.207
Hongkong	61	106	28	21	186	78	5	1	12	19	292	225
India	152	125	381	465	116	121	101	107	86	88	836	906
Jepang	63	79	751	785	42	22	-	2	124	128	980	1.016
Korea Selatan	40	57	205	121	74	27	2	1	157	131	478	337
Pakistan	3	3	29	30	9	10	12	13	1	9	54	65
Bangladesh	-	5	48	62	15	7	19	13	-	-	82	87
Srilangka	21	10	38	25	10	4	2	3	-	1	71	43
Taiwan	57	56	467	439	30	12	12	18	161	158	727	683
Republik Rakyat Cina	15	21	495	974	129	198	18	44	92	96	749	1.333
Saudi Arabia	1	4	1	6	6	9	-	-	8	4	16	23
Bahrain	-	1	-	2	1	-	2	-	-	-	3	3
Asia lainnya	18	41	87	46	16.234	16.465	100	42	25	2	16.464	16.596
JUMLAH ASIA	431	508	2.530	2.976	16.852	16.953	273	244	666	636	20.752	21.317
Austria	-	4	17	14	3	4	-	-	4	9	24	31
Belgia	1	1	18	54	7	4	-	-	11	18	37	77
Denmark	1	3	38	35	11	7	-	-	6	7	56	52
Perancis	9	18	56	73	13	16	-	-	7	7	85	114
Jerman	4	40	187	202	49	38	1	14	13	11	254	305
Italia	-	22	58	61	10	13	1	-	5	5	74	101
Belanda	17	55	116	98	107	91	-	3	16	39	256	286
Spanyol dan Portugal	2	21	33	26	7	2	-	16	1	7	43	72
Swedia	-	17	11	27	2	7	-	-	9	7	22	58
Swiss	-	12	20	19	6	11	-	-	6	5	32	47
Inggris	526	726	212	295	40	79	4	5	59	57	841	1.162
Finlandia	-	1	1	20	-	1	-	-	-	2	1	24
Norwegia	6	4	15	9	4	-	-	-	-	3	25	16
Eropa Barat Lainnya	23	42	23	18	11	4	18	8	3	17	78	89
Rusia	195	59	2	6	1	1	2	8	-	1	200	75
Eropa Timur Lainnya	19	46	25	57	4	12	12	26	3	8	63	149
JUMLAH EUROPA	803	1.071	832	1.014	275	290	38	80	143	203	2.091	2.658
Amerika Serikat	6	37	363	216	97	104	1	18	73	91	540	466
Kanada	41	78	77	45	16	31	-	2	11	17	145	173
Amerika Tengah	5	2	4	9	1	5	6	1	2	4	18	21
Amerika Selatan	-	12	23	46	7	4	4	6	1	15	135	83
JUMLAH AMERIKA	52	129	567	316	121	144	11	27	87	127	838	743
Australia	128	174	133	217	30	31	-	2	29	55	320	479
Selandia Baru	14	26	28	43	5	7	-	-	9	7	56	83
Oceania lainnya	-	-	1	-	3	-	-	-	-	-	4	-
JUMLAH OCEANIA	142	200	162	260	38	38	-	2	38	62	380	562
Mesir	2	3	-	17	-	1	-	-	1	2	3	23
Afrika Lainnya	5	7	102	87	14	11	57	55	6	3	184	163
JUMLAH AFRIKA	7	10	102	104	14	12	57	55	7	5	187	186
JUMLAH SELURUHNYA	2.060	2.560	4.851	5.622	17.548	17.706	440	479	1.150	1.306	26.049	27.673

Tabel 2.1 : Wisatawan Mancanegara Dengan Visa Menurut Kebangsaan dan Jenis Visa
Bulan Januari Tahun 2001 - 2002

Kebangsaan	WNA Pengunjung Singkat Dengan Visa Kunjungan								VBS		Jumlah	
	Transit		Usaha		Sosbud		Wisata		2001	2002	2001	2002
	2001	2002	2001	2002	2001	2002	2001	2002				
(1)	(2)	(3)	(4)	(5)	(6)	(7)	(8)	(9)	(10)	(11)	(12)	(13)
Brunai Darussalam	-	-	-	-	4	4	3	1	-	-	7	5
Malaysia	7	14	6	34	16	9	-	-	-	2	29	59
Philipina	19	37	6	27	4	1	-	-	-	7	29	72
Singapura	3	5	14	32	2	10	1	1	-	5	20	53
Thailand	9	10	2	2	3	2	-	-	-	-	14	14
Asean lainnya	-	8	1	5	-	-	13	-	-	-	14	13
JUMLAH ASEAN	38	74	29	100	29	26	17	2	-	14	113	216
Hongkong	6	10	1	4	24	7	1	-	-	-	32	21
India	10	7	22	45	5	4	5	3	-	11	42	70
Jepang	3	9	52	55	1	2	-	-	-	7	56	73
Korea Selatan	2	3	19	17	8	7	-	-	-	13	29	40
Pakistan	-	-	3	4	-	2	2	2	-	-	5	8
Bangladesh	-	-	2	5	-	2	1	2	-	-	3	9
Srilangka	1	-	-	-	1	-	-	-	-	-	2	-
Taiwan	4	2	26	39	-	-	2	1	-	18	32	60
Republik Rakyat Cina	3	1	24	83	10	18	-	3	-	7	37	112
Saudi Arabia	-	-	-	-	-	-	-	-	-	-	-	-
Bahrain	-	-	-	-	-	-	-	-	-	-	-	-
Asia lainnya	5	-	4	-	1.461	632	1	1	-	-	1.471	633
JUMLAH ASIA	34	32	153	252	1.510	674	12	12	-	56	1.709	1.026
Austria	-	-	-	-	1	-	-	-	-	-	1	-
Belgia	-	-	1	6	-	-	-	-	-	4	1	10
Denmark	-	-	-	4	8	2	-	-	-	-	8	6
Perancis	-	-	4	9	2	-	-	-	-	-	6	9
Jerman	-	1	23	14	1	2	-	1	-	-	24	18
Italia	-	-	10	6	-	1	-	-	-	1	10	8
Belanda	1	-	21	5	5	11	-	-	-	1	27	17
Spanyol dan Portugal	-	-	3	4	1	1	-	-	-	-	4	5
Swedia	-	-	1	2	-	1	-	-	-	1	1	4
Swiss	-	-	1	3	-	-	-	-	-	-	1	3
Inggris	35	56	21	33	2	3	-	-	-	10	58	102
Finlandia	-	-	-	-	-	1	-	-	-	-	-	1
Norwegia	-	-	1	5	-	-	-	-	-	-	1	5
Erupa Barat Lainnya	1	-	-	2	-	-	1	1	-	-	2	3
Rusia	40	2	-	-	-	-	-	4	-	-	40	6
Erupa Timur Lainnya	1	-	5	4	-	1	1	1	-	-	7	6
JUMLAH EROPA	78	59	91	97	20	23	2	7	-	17	191	203
Amerika Serikat	-	3	56	32	11	11	-	1	-	4	67	51
Kanada	3	6	9	14	3	2	-	-	-	1	15	23
Amerika Tengah	-	-	-	-	-	1	-	1	-	-	-	2
Amerika Selatan	-	-	-	2	-	-	-	-	-	-	-	2
JUMLAH AMERIKA	3	9	65	48	14	14	-	2	-	5	82	78
Australia	6	13	5	30	-	-	-	-	-	-	11	43
Selandia Baru	-	1	-	11	-	-	-	-	-	1	-	13
Oceania lainnya	-	-	1	-	1	-	-	-	-	-	2	-
JUMLAH OCEANIA	6	14	6	41	1	-	-	-	-	1	13	56
Mesir	-	-	-	5	-	-	-	-	-	-	-	5
Afrika Lainnya	-	-	5	-	1	-	3	2	-	-	9	2
JUMLAH AFRIKA	-	-	5	5	1	-	3	2	-	-	9	7
JUMLAH SELURUHNYA	159	188	349	543	1.575	737	34	25	-	93	2.117	1.586

Tabel 2.2 : Wisatawan Mancanegara Dengan Visa Menurut Kebangsaan dan Jenis Visa
Bulan Februari Tahun 2001 - 2002

Kebangsaan	WNA Penganjung Singkat Dengan Visa Kunjungan								VBS		Jumlah	
	Transit		Usaba		Sosbud		Wisata		2001	2002	2001	2002
	2001	2002	2001	2002	2001	2002	2001	2002				
(1)	(2)	(3)	(4)	(5)	(6)	(7)	(8)	(9)	(10)	(11)	(12)	(13)
Brunai Darussalam	-	6	-	-	2	-	4	2	-	-	6	8
Malaysia	8	9	20	36	12	7	-	-	6	12	46	64
Philipina	16	20	6	9	-	4	-	-	3	6	25	39
Singapura	5	5	15	34	5	3	-	2	7	4	32	48
Thailand	9	8	-	4	-	-	-	-	-	-	9	12
Asean lainnya	-	-	-	2	-	1	-	3	-	-	-	6
JUMLAH ASEAN	38	48	41	85	19	15	4	7	16	22	118	177
Hongkong	3	-	4	-	11	7	-	-	1	2	19	9
India	13	17	25	31	6	8	2	11	18	4	64	71
Jepang	4	7	60	57	4	-	-	1	11	12	79	77
Korea Selatan	2	4	26	1	2	-	-	-	18	7	48	12
Pakistan	2	-	-	1	-	-	-	2	-	-	2	3
Bangladesh	-	-	5	3	1	1	3	1	-	-	9	5
Sri Lanka	7	-	3	1	-	-	-	-	-	-	10	1
Taiwan	2	7	41	40	4	-	-	1	32	22	79	70
Republik Rakyat Cina	-	-	31	58	9	14	-	4	2	3	42	79
Saudi Arabia	-	-	-	-	3	2	-	-	-	-	3	2
Bahrain	-	-	-	-	1	-	-	-	-	-	1	-
Asia lainnya	2	-	15	5	925	1.494	19	-	-	-	961	1.499
JUMLAH ASIA	35	35	210	197	966	1.526	24	20	82	50	1.317	1.828
Austria	-	-	2	4	1	-	-	-	-	-	3	4
Belgia	1	-	-	3	3	-	-	-	-	-	4	3
Denmark	-	-	5	1	-	-	-	-	-	-	5	1
Perancis	-	-	7	11	-	1	-	-	-	2	7	14
Jerman	-	-	21	8	5	4	-	-	1	-	27	12
Italia	-	-	2	4	2	1	-	-	1	-	5	5
Belanda	-	1	9	11	11	7	-	1	2	-	22	20
Spanyol dan Portugal	1	-	2	3	-	-	-	-	-	-	3	3
Swedia	-	-	-	3	1	1	-	-	-	-	1	4
Swiss	-	-	4	2	2	-	-	-	-	-	6	2
Inggris	49	49	19	21	6	6	1	1	7	6	82	83
Finlandia	-	-	-	-	-	-	-	-	-	-	-	-
Norwegia	-	-	-	1	1	-	-	-	-	-	1	1
Eropa Barat Lainnya	7	-	4	-	1	-	-	-	-	-	12	-
Rusia	64	-	2	-	-	-	-	-	-	1	66	1
Eropa Timur Lainnya	7	4	3	3	-	1	1	7	-	2	11	17
JUMLAH EROPA	129	54	80	75	33	21	2	9	11	11	255	170
Amerika Serikat	3	-	31	22	1	2	-	-	3	5	38	29
Kanada	3	7	12	1	2	1	-	-	1	5	18	14
Amerika Tengah	1	-	-	-	-	-	1	-	1	-	3	-
Amerika Selatan	-	-	3	1	1	-	2	-	-	-	6	1
JUMLAH AMERIKA	7	7	46	24	4	3	3	-	5	10	65	44
Australia	19	22	7	15	4	2	-	-	4	4	34	43
Selandia Baru	1	-	-	1	1	-	-	-	-	-	2	1
Oceania lainnya	-	-	-	-	2	-	-	-	-	-	2	-
JUMLAH OCEANIA	20	22	7	16	7	2	-	-	4	4	38	44
Mesir	-	1	-	7	-	-	-	-	-	-	-	8
Afrika Lainnya	3	-	9	3	-	1	3	-	-	-	15	4
JUMLAH AFRIKA	3	1	9	10	-	1	3	-	-	-	15	12
JUMLAH SELURUHNYA	232	167	393	407	1.029	1.568	36	36	118	97	1.808	2.275

Tabel 2.3 : Wisatawan Mancanegara Dengan Visa Menurut Kebangsaan dan Jenis Visa
Bulan Maret Tahun 2001 - 2002

Kebangsaan	WNA Pengunjung Singkat Dengan Visa Kunjungan								VBS		Jumlah	
	Transit		Usaha		Sosbud		Wisata		2001	2002	2001	2002
	2001	2002	2001	2002	2001	2002	2001	2002				
(1)	(2)	(3)	(4)	(5)	(6)	(7)	(8)	(9)	(10)	(11)	(12)	(13)
Brunai Darussalam	3	-	-	1	1	2	4	-	-	-	8	3
Malaysia	17	4	16	35	13	7	1	-	7	3	54	49
Philippina	12	37	5	16	2	14	-	-	1	6	20	73
Singapura	4	5	18	19	2	3	2	-	1	1	27	28
Thailand	8	3	-	4	-	1	-	-	-	1	8	9
Ascan lainnya	4	-	2	2	-	1	1	-	-	1	7	4
JUMLAH ASEAN	48	49	41	77	18	28	8	-	9	12	124	166
Hongkong	3	1	3	3	18	3	-	-	-	2	24	9
India	22	12	33	34	7	12	6	8	15	14	83	80
Jepang	10	6	67	58	3	2	-	-	17	19	97	85
Korea Selatan	5	2	5	8	3	1	-	-	7	11	20	22
Pakistan	-	-	5	3	1	-	1	-	-	-	7	3
Bangladesh	-	-	2	8	5	-	5	-	-	-	12	8
Srilangka	1	-	5	4	1	-	-	1	-	-	7	5
Taiwan	3	5	37	35	2	1	-	3	12	14	54	58
Republik Rakyat Cina	-	-	27	54	10	16	-	4	8	3	45	77
Saudi Arabia	-	-	-	-	1	-	-	-	-	-	1	-
Bahrain	-	-	-	-	-	-	-	-	-	-	-	-
Asia lainnya	-	-	2	-	1.360	638	16	1	-	1	1.378	640
JUMLAH ASIA	44	26	186	207	1.411	673	28	17	59	64	1.728	987
Austria	-	-	-	3	-	-	-	-	-	-	-	3
Belgia	-	-	2	5	-	1	-	-	-	2	2	8
Denmark	-	-	4	3	-	-	-	-	-	2	4	5
Perancis	-	-	2	5	2	-	-	-	-	1	4	6
Jerman	-	1	21	15	5	3	-	-	-	1	26	20
Italia	-	1	3	5	-	-	-	-	-	2	3	8
Belanda	1	-	13	7	12	1	-	-	1	5	27	13
Spanyol dan Portugal	-	-	1	2	-	-	-	2	-	-	1	4
Swedia	-	-	-	1	-	-	-	-	-	-	-	1
Swiss	-	-	3	-	-	1	-	-	-	-	3	1
Inggris	44	64	18	18	3	7	-	-	11	4	76	93
Finlandia	-	-	-	-	-	-	-	-	-	-	-	-
Norwegia	3	-	2	-	-	-	-	-	-	-	5	-
Eropa Barat Lainnya	3	-	-	-	-	-	-	2	-	-	3	2
Rusia	79	8	-	-	-	-	-	-	-	-	79	8
Eropa Timur Lainnya	-	2	-	4	-	1	2	-	-	-	2	7
JUMLAH EROPA	130	76	69	68	22	14	2	4	12	17	235	179
Amerika Serikat	1	1	43	16	3	5	-	1	6	16	53	39
Kanada	4	4	7	3	-	3	-	-	-	2	11	12
Amerika Tengah	-	-	-	-	1	1	1	-	-	-	2	1
Amerika Selatan	-	-	9	2	-	-	1	2	-	-	10	4
JUMLAH AMERIKA	5	5	59	21	4	9	2	3	6	18	76	56
Australia	9	13	8	11	-	2	-	-	1	7	18	33
Selandia Baru	-	1	6	1	-	1	-	-	1	-	7	3
Oceania lainnya	-	-	-	-	-	-	-	-	-	-	-	-
JUMLAH OCEANIA	9	14	14	12	-	3	-	-	2	7	25	36
Mesir	-	-	-	-	-	-	-	-	-	-	-	-
Afrika Lainnya	1	-	6	9	1	-	6	3	-	-	14	12
JUMLAH AFRIKA	1	-	6	9	1	-	6	3	-	-	14	12
JUMLAH SELURUHNYA	237	170	375	394	1.456	727	46	27	88	118	2.202	1.436

Tabel 2.4 : Wisatawan Mancanegara Dengan Visa Menurut Kebangsaan dan Jenis Visa
Bulan April Tahun 2001 - 2002

Kebangsaan	WNA Pengujujng Singkat Dengan Visa Kunjungan								VBS		Jumlah	
	Transit		Usaha		Sosbud		Wisata		2001	2002	2001	2002
	2001	2002	2001	2002	2001	2002	2001	2002				
(1)	(2)	(3)	(4)	(5)	(6)	(7)	(8)	(9)	(10)	(11)	(12)	(13)
Brunai Darussalam	-	-	-	5	1	1	-	-	-	-	1	6
Malaysia	1	6	16	29	6	6	1	-	5	14	29	55
Philipina	17	26	2	26	3	5	-	1	9	4	31	62
Singapura	-	5	11	20	3	2	2	-	2	2	18	29
Thailand	5	3	2	8	3	-	-	-	5	-	15	11
Asean lainnya	-	-	-	6	-	-	-	-	-	-	-	6
JUMLAH ASEAN	23	40	31	94	16	14	3	1	21	20	94	169
Hongkong	-	8	1	6	15	3	-	-	3	1	19	18
India	5	12	33	44	19	20	5	7	4	8	66	91
Jepang	-	5	68	87	3	1	-	1	12	13	83	107
Korea Selatan	1	2	28	9	1	1	-	-	21	17	51	29
Pakistan	1	-	2	11	2	-	1	-	-	-	6	11
Bangladesh	-	-	2	6	1	-	-	-	-	-	3	6
Srilangka	1	2	6	4	3	-	-	2	-	-	10	8
Taiwan	-	4	28	36	1	1	-	2	16	14	45	57
Republik Rakyat Cina	11	-	15	54	9	13	2	6	5	32	42	105
Saudi Arabia	1	-	-	1	-	-	-	-	-	-	1	1
Bahrain	-	-	-	-	-	-	-	-	-	-	-	-
Asia lainnya	2	2	17	15	691	616	7	2	-	-	717	635
JUMLAH ASIA	22	35	200	273	745	655	15	20	61	85	1.043	1.068
Austria	-	1	-	3	-	-	-	-	-	1	-	5
Belgia	-	-	1	5	-	-	-	-	1	1	2	6
Denmark	1	1	3	3	2	-	-	-	-	4	6	8
Perancis	-	1	6	8	1	1	-	-	1	2	8	12
Jerman	-	2	15	21	3	4	-	1	-	1	18	29
Italia	-	-	10	2	3	1	-	-	-	-	13	3
Belanda	-	-	12	6	9	2	-	-	-	-	21	8
Spanyol dan Portugal	1	1	-	2	4	-	-	4	-	-	5	7
Swedia	-	-	2	5	-	-	-	-	-	-	2	5
Swiss	-	-	1	4	1	1	-	-	-	-	2	5
Inggris	-	68	10	15	5	5	-	-	3	2	18	90
Finlandia	-	-	-	2	-	-	-	-	-	1	-	3
Norwegia	1	-	-	3	1	-	-	-	-	-	2	3
Erupa Barat Lainnya	-	-	1	6	4	-	-	2	-	1	5	9
Rusia	-	8	-	3	-	-	-	-	-	-	-	11
Erupa Timur Lainnya	1	2	1	5	2	1	3	-	2	-	9	8
JUMLAH EROPA	4	84	62	93	35	15	3	7	7	13	111	212
Amerika Serikat	-	-	45	17	4	5	-	2	6	6	55	30
Kanada	-	10	5	7	1	3	-	-	4	3	10	23
Amerika Tengah	-	-	-	5	-	1	-	-	-	-	-	6
Amerika Selatan	-	-	42	4	2	-	1	2	-	-	45	6
JUMLAH AMERIKA	-	10	92	33	7	9	1	4	10	9	110	65
Australia	-	11	7	9	6	2	-	-	1	6	14	28
Selandia Baru	-	-	-	6	-	-	-	-	-	1	-	7
Oceania lainnya	-	-	-	-	-	-	-	-	-	-	-	-
JUMLAH OCEANIA	-	11	7	15	6	2	-	-	1	7	14	35
Mesir	-	-	-	1	-	-	-	-	-	-	-	1
Afrika Lainnya	-	-	22	6	3	1	18	4	-	-	43	11
JUMLAH AFRIKA	-	-	22	7	3	1	18	4	-	-	43	12
JUMLAH SELURUHNYA	49	180	414	515	812	696	40	36	100	134	1.415	1.561

Tabel 2.5 : Wisatawan Mancanegara Dengan Visa Menurut Kebangsaan dan Jenis Visa
Bulan Mei Tahun 2001 - 2002

Kebangsaan	WNA Pengunjung Singkat Dengan Visa Kunjungan								VBS		Jumlah	
	Transit		Usaha		Sosbud		Wisata		2001	2002	2001	2002
	2001	2002	2001	2002	2001	2002	2001	2002				
(1)	(2)	(3)	(4)	(5)	(6)	(7)	(8)	(9)	(10)	(11)	(12)	(13)
Brunai Darussalam	-	-	-	-	1	1	1	-	-	-	2	1
Malaysia	11	10	23	17	7	3	1	1	5	3	47	34
Philipina	28	13	8	8	2	1	-	-	5	7	43	29
Singapura	8	5	19	23	-	1	1	1	3	1	31	31
Thailand	8	2	-	2	-	-	-	-	-	1	8	5
Asean lainnya	-	1	1	22	-	-	1	14	-	-	2	37
JUMLAH ASEAN	55	31	51	72	10	6	4	16	13	12	133	137
Hongkong	7	2	1	1	20	6	-	-	-	2	28	11
India	14	11	28	30	26	10	14	12	9	9	91	72
Jepang	3	6	55	80	5	1	-	-	19	17	82	104
Korea Selatan	3	2	31	12	7	2	1	-	19	18	61	34
Pakistan	-	-	2	2	1	-	3	1	-	1	6	4
Bangladesh	-	-	4	16	1	-	2	1	-	-	7	17
Srilangka	2	3	4	3	-	-	-	-	-	-	6	6
Taiwan	1	5	45	35	2	2	1	2	18	13	67	57
Republik Rakyat Cina	-	-	50	77	12	16	-	2	4	4	66	99
Saudi Arabia	-	-	-	-	-	2	-	-	-	-	-	2
Bahrain	-	-	-	-	-	-	1	-	-	-	1	-
Asia lainnya	-	2	3	2	751	879	13	6	-	-	767	889
JUMLAH ASIA	30	31	223	258	825	918	35	24	69	64	1.182	1.295
Austria	-	-	-	-	-	1	-	-	1	-	1	1
Belgia	-	-	2	3	1	-	-	-	-	2	3	5
Denmark	-	-	4	6	-	-	-	-	-	1	4	7
Perancis	-	-	3	6	2	1	-	-	3	-	8	7
Jerman	-	2	21	19	2	4	-	-	4	-	27	25
Italia	-	-	4	10	-	-	-	-	-	-	4	10
Belanda	-	1	10	5	6	4	-	-	2	2	18	12
Spanyol dan Portugal	-	2	3	2	2	-	-	-	-	-	5	4
Swedia	-	-	1	2	-	-	-	-	1	-	2	2
Swiss	-	-	2	1	1	-	-	-	-	-	3	1
Inggris	47	53	20	18	3	7	-	-	1	9	71	87
Finlandia	-	-	-	-	-	-	-	-	-	-	-	-
Norwegia	-	-	-	-	-	-	-	-	-	-	-	-
Eropa Barat Lainnya	-	1	3	2	-	-	-	2	-	-	3	5
Rusia	-	-	-	-	-	-	-	-	-	-	-	-
Eropa Timur Lainnya	2	3	1	5	-	1	1	3	-	-	4	12
JUMLAH EROPA	49	62	74	79	17	18	1	5	12	14	153	178
Amerika Serikat	-	4	28	21	14	11	-	1	5	11	47	48
Kanada	1	3	9	2	-	16	-	-	-	-	10	21
Amerika Tengah	-	-	-	-	-	-	2	-	-	-	2	-
Amerika Selatan	-	-	2	1	-	-	-	1	-	-	2	2
JUMLAH AMERIKA	1	7	39	24	14	27	2	2	5	11	61	71
Australia	10	12	10	6	2	2	-	-	1	3	23	23
Selandia Baru	1	3	3	1	-	-	-	-	-	-	4	4
Oceania lainnya	-	-	-	-	-	-	-	-	-	-	-	-
JUMLAH OCEANIA	11	15	13	7	2	2	-	-	1	3	27	27
Mesir	2	-	-	1	-	-	-	-	-	-	2	1
Afrika Lainnya	-	-	3	3	-	-	3	-	-	1	6	4
JUMLAH AFRIKA	2	-	3	4	-	-	3	-	-	1	8	5
JUMLAH SELURUHNYA	148	146	403	444	868	971	45	47	100	105	1.564	1.713

Tabel 2.6 : Wisatawan Mancanegara Dengan Visa Menurut Kebangsaan dan Jenis Visa
Bulan Juni Tahun 2001 - 2002

Kebangsaan	WNA Pengunjung Singkat Dengan Visa Kunjungan								VBS		Jumlah	
	Transit		Usaha		Sosbud		Wisata		2001	2002	2001	2002
	2001	2002	2001	2002	2001	2002	2001	2002				
(1)	(2)	(3)	(4)	(5)	(6)	(7)	(8)	(9)	(10)	(11)	(12)	(13)
Brunai Darussalam	-	-	-	-	-	1	2	-	-	-	2	1
Malaysia	9	7	33	12	9	8	-	-	8	5	59	32
Philipina	54	16	4	8	3	2	-	-	3	6	64	32
Singapura	2	6	9	32	-	6	1	4	2	11	14	59
Thailand	11	7	7	1	3	3	-	-	1	-	22	11
Asean lainnya	2	1	3	6	-	1	2	7	-	-	7	15
JUMLAH ASEAN	78	37	56	59	15	21	5	11	14	22	168	150
Hongkong	7	8	-	1	19	8	2	-	-	-	28	17
India	11	12	39	25	4	15	17	15	6	1	77	68
Jepang	4	5	75	60	5	3	-	-	9	4	93	72
Korea Selatan	2	2	21	2	3	2	-	-	6	7	32	13
Pakistan	-	-	4	2	-	-	1	4	-	-	5	6
Bangladesh	-	-	1	8	1	1	1	2	-	-	3	11
Srilangka	1	-	4	3	1	-	1	-	-	-	7	3
Taiwan	6	3	39	26	6	-	1	2	10	5	62	36
Republik Rakyat Cina	-	2	36	64	8	16	2	11	12	4	58	97
Saudi Arabia	-	-	-	-	1	-	-	-	-	-	1	-
Bahrain	-	-	-	-	-	-	-	-	-	-	-	-
Asia lainnya	-	-	10	2	1.065	927	12	2	-	-	1.087	931
JUMLAH ASIA	31	32	229	193	1.113	972	37	36	43	21	1.453	1.254
Austria	-	-	5	-	-	1	-	-	2	-	7	1
Belgia	-	-	1	1	-	-	-	-	-	-	1	1
Denmark	-	-	1	1	1	-	-	-	-	-	2	1
Perancis	-	-	3	5	1	3	-	-	2	-	6	8
Jerman	-	2	11	16	6	6	-	6	1	-	18	30
Italia	-	-	4	6	1	-	-	-	2	-	7	6
Belanda	-	-	11	7	17	15	-	2	-	3	28	27
Spanyol dan Portugal	-	-	5	1	-	-	-	3	-	-	5	4
Swedia	-	-	-	2	-	-	-	-	-	-	-	2
Swiss	-	3	1	1	1	-	-	-	2	-	6	1
Inggris	47	54	16	19	4	4	1	-	7	-	75	77
Finlandia	-	-	-	-	-	-	-	-	-	-	-	-
Norwegia	1	-	-	-	-	-	-	-	-	-	1	-
Erupa Barat Lainnya	2	-	-	-	1	-	2	-	-	-	5	-
Rusia	-	19	-	2	-	-	2	1	-	-	2	22
Erupa Timur Lainnya	-	4	-	1	-	-	1	1	-	-	1	6
JUMLAH EROPA	50	79	60	62	32	29	6	13	16	3	164	186
Amerika Serikat	-	-	30	20	11	14	-	2	5	1	46	37
Kanada	1	6	5	2	1	2	-	-	-	-	7	10
Amerika Tengah	-	-	-	-	-	-	-	-	-	-	-	-
Amerika Selatan	-	-	25	2	1	-	-	1	-	1	26	4
JUMLAH AMERIKA	1	6	60	24	13	16	-	3	5	2	79	51
Australia	13	16	14	21	3	4	-	-	5	4	35	45
Selandia Baru	2	3	-	3	-	1	-	-	2	1	4	8
Oceania lainnya	-	-	-	-	-	-	-	-	-	-	-	-
JUMLAH OCEANIA	15	19	14	24	3	5	-	-	7	5	39	53
Mesir	-	-	-	1	-	-	-	-	-	-	-	1
Afrika Lainnya	-	-	7	21	1	2	6	3	-	-	14	26
JUMLAH AFRIKA	-	-	7	22	1	2	6	3	-	-	14	27
JUMLAH SELURUHNYA	175	173	426	384	1.177	1.045	54	66	85	53	1.917	1.721

Tabel 2.7 : Wisatawan Mancanegara Dengan Visa Menurut Kebangsaan dan Jenis Visa
Bulan Juli Tahun 2001 - 2002

Kebangsaan	WNA Pengunjung Singkat Dengan Visa Kunjungan								VBS		Jumlah	
	Transit		Usaha		Sosbud		Wisata		2001	2002	2001	2002
	2001	2002	2001	2002	2001	2002	2001	2002				
(1)	(2)	(3)	(4)	(5)	(6)	(7)	(8)	(9)	(10)	(11)	(12)	(13)
Brunai Darussalam		-		-	1	2	-	-	1	-	2	2
Malaysia	6	47	26	29	18	8	-	1	1	6	51	91
Philipina	42	38	9	6		3	-	-		16	51	63
Singapura	5	37	17	41	2	6	-	3	2	17	26	104
Thailand	1	25	1	2	8	2	-	-		10	10	39
Ascan lainnya	-	-	-	7	-	2	-	-	-	5	-	14
JUMLAH ASEAN	54	147	53	85	29	23	-	4	4	54	140	313
Hongkong	7	18	1	-	22	9			2	10	32	37
India	16	12	33	19	11	17		7	4	2	64	57
Jepang	7	18	69	72	5	3				9	81	102
Korea Selatan	4	16	19	36	34	2		1		15	57	70
Pakistan	-	3	4	1		2		2	1	4	5	12
Bangladesh	-	2	7	5	1	-					8	7
Srilangka	6	4	5	2	1	-					12	6
Taiwan	7	22	28	56		-		-	1	3	36	81
Republik Rakyat Cina	-	15	28	46	17	12		6	2	9	47	88
Saudi Arabia	-	4		5	1	-			8	4	9	13
Bahrain	-	1		1		-					-	2
Asia lainnya	-	36	9	7	938	843		2	23	-	970	888
JUMLAH ASIA	47	151	203	250	1.030	888	-	18	41	56	1.321	1.363
Austria	-	3		2		2				6	-	3
Belgia	-	1	3	2		-				5	3	8
Denmark	-	2	2	-		1					2	3
Perancis	-	17	3	3		1					3	21
Jerman	-	25	14	6	5	6		3		3	19	43
Italia	-	21	5	2		-			1	-	6	23
Belanda	-	40	7	9	5	15				16	12	80
Spanyol dan Portugal	-	18	1	7		-		-	1	7	2	32
Swedia	-	17	1	6		-		-		5	1	28
Swiss	-	12	2	-		-		-		-	2	12
Inggris	46	59	16	23	3	4		3		2	65	91
Finlandia	-	1		-		-					-	1
Norwegia	-	4		-		-				3	-	7
Europa Barat Lainnya	2	36	2	4	3	-		1		10	7	51
Rusia	-	18		-		-				-	-	18
Europa Timur Lainnya	1	14	2	1		1		1		5	3	22
JUMLAH EROPA	49	288	58	65	16	30	-	8	2	62	125	453
Amerika Serikat	1	26	24	15	7	14	1	4	1	9	34	68
Kanada	1	7	4	5	1	-				2	6	14
Amerika Tengah	-	2		-		-					-	2
Amerika Selatan	-	9	16	1	1	2		-		9	17	21
JUMLAH AMERIKA	2	44	44	21	9	16	1	4	1	20	57	105
Australia	7	23	22	27	-	4	-	1	-	8	29	63
Selandia Baru	1	4	1	1	3	-	-	-	-	2	5	7
Oceania lainnya	-	-	-	-	-	-	-	-	-	-	-	-
JUMLAH OCEANIA	8	27	23	28	3	4	-	1	-	10	34	70
Mesir	-	2	-	1	-	-	-	-	-	2	-	5
Afrika Lainnya	-	7	4	17	1	-	-	-	1	2	6	26
JUMLAH AFRIKA	-	9	4	18	1	-	-	-	1	4	6	31
JUMLAH SELURUHNYA	160	666	385	467	1.088	961	1	35	49	206	1.683	2.335

Tabel 2.8 : Wisatawan Mancanegara Dengan Visa Menurut Kebangsaan dan Jenis Visa
Bulan Agustus Tahun 2001 - 2002

Kebangsaan	WNA Penganjung Singkat Dengan Visa Kunjungan								VBS		Jumlah	
	Transit		Usaha		Sosbud		Wisata		2001	2002	2001	2002
	2001	2002	2001	2002	2001	2002	2001	2002				
(1)	(2)	(3)	(4)	(5)	(6)	(7)	(8)	(9)	(10)	(11)	(12)	(13)
Brunai Darussalam	-	-	-	-	2	-	4	1	-	-	6	1
Malaysia	7	10	25	23	19	16	-	-	7	22	58	71
Philipina	17	21	7	12	1	6	-	-	6	5	31	44
Singapura	3	4	35	32	4	3	1	1	6	3	49	43
Thailand	5	-	2	4	-	1	-	-	49	2	56	7
Ascan lainnya	-	-	3	4	-	2	-	2	-	-	3	8
JUMLAH ASEAN	32	35	72	75	26	28	5	4	68	32	203	174
Hongkong	4	10	3	1	8	6	1	-	1	1	17	18
India	5	12	27	32	9	8	10	10	13	9	64	71
Jepang	6	4	68	51	6	-	-	-	22	13	102	68
Korea Selatan	6	4	10	11	6	9	-	-	25	7	47	31
Pakistan	-	-	1	2	-	2	2	1	-	4	3	9
Bangladesh	-	3	4	1	1	1	1	-	-	-	6	5
Srilangka	-	-	3	2	2	3	1	-	-	1	6	6
Taiwan	3	-	46	31	1	2	1	1	-	26	51	60
Republik Rakyat Cina	-	-	35	129	10	19	1	2	3	8	49	158
Saudi Arabia	-	-	-	-	-	-	-	-	-	-	-	-
Bahrain	-	-	-	-	-	-	-	-	-	-	-	-
Asia lainnya	-	-	6	1	1.106	1.346	17	3	1	-	1.130	1.350
JUMLAH ASIA	24	33	203	261	1.149	1.396	34	17	65	69	1.475	1.776
Austria	-	-	-	1	-	-	-	-	-	2	-	3
Belgia	-	-	4	5	1	1	-	-	4	3	9	9
Denmark	-	-	5	6	-	4	-	-	5	-	10	10
Perancis	-	-	9	6	1	8	-	-	-	1	10	15
Jerman	-	-	17	22	5	-	-	-	2	1	24	23
Italia	-	-	3	-	-	6	-	-	-	-	3	8
Belanda	-	-	8	18	8	-	-	-	6	3	22	21
Spanyol dan Portugal	-	-	1	1	-	1	-	-	-	-	1	2
Swedia	-	-	2	1	-	3	-	-	2	-	4	4
Swiss	-	-	2	1	-	8	-	-	1	-	3	9
Inggris	46	70	15	40	3	-	1	1	6	4	71	115
Finlandia	-	-	-	-	-	-	-	-	-	1	-	1
Norwegia	-	-	-	-	-	-	-	-	-	-	-	-
Eropa Barat Lainnya	-	-	2	-	1	3	15	-	-	-	18	3
Rusia	-	2	-	1	-	1	-	2	-	-	1	6
Eropa Timur Lainnya	1	1	-	4	-	2	-	4	-	-	1	11
JUMLAH EROPA	47	73	68	106	19	37	16	7	26	17	176	240
Amerika Serikat	-	1	38	26	14	15	-	2	27	23	79	67
Kanada	2	6	6	3	1	1	-	-	3	1	12	11
Amerika Tengah	-	-	-	2	-	-	1	-	1	-	2	2
Amerika Selatan	-	-	8	9	1	-	-	-	1	-	10	9
JUMLAH AMERIKA	2	7	52	40	16	16	1	2	32	24	103	89
Australia	11	16	9	23	1	5	-	1	5	10	26	55
Selandia Baru	2	2	9	5	1	-	-	-	3	-	15	7
Oceania lainnya	-	-	-	-	-	-	-	-	-	-	-	-
JUMLAH OCEANIA	13	18	18	28	2	5	-	1	8	10	41	62
Mesir	-	-	-	-	-	-	-	-	-	-	-	-
Afrika Lainnya	-	-	23	7	-	-	-	4	1	2	29	8
JUMLAH AFRIKA	-	-	23	7	-	-	4	1	2	-	29	8
JUMLAH SELURUHNYA	118	166	436	517	1.212	1.482	60	32	201	152	2.027	2.349

Tabel 2.9 : Wisatawan Mancanegara Dengan Visa Menurut Kebangsaan dan Jenis Visa
Bulan September Tahun 2001 - 2002

Kebangsaan	WNA Pengunjung Singkat Dengan Visa Kunjungan								VBS		Jumlah	
	Transit		Usaha		Sosbud		Wisata		2001	2002	2001	2002
	2001	2002	2001	2002	2001	2002	2001	2002				
(1)	(2)	(3)	(4)	(5)	(6)	(7)	(8)	(9)	(10)	(11)	(12)	(13)
Brunai Darussalam	-	-	-	1	11	1	5	5	-	-	16	7
Malaysia	6	12	14	29	9	35	-	-	14	5	43	81
Philipina	30	33	7	15	3	8	-	-	8	3	48	59
Singapura	8	2	25	40	4	1	1	1	6	10	44	54
Thailand	3	1	1	2	2	1	-	-	-	23	6	27
Asean lainnya	1	-	5	10	2	-	1	2	-	-	9	12
JUMLAH ASEAN	48	48	52	97	31	46	7	8	28	41	166	240
Hongkong	8	6	4	1	14	7	-	-	4	-	30	14
India	8	12	45	69	4	4	12	9	5	10	74	104
Jepang	5	3	80	83	2	3	-	-	7	15	94	104
Korea Selatan	3	1	23	4	2	1	1	-	7	10	36	16
Pakistan	-	-	2	-	3	2	-	-	-	-	5	2
Bangladesh	-	-	6	4	3	2	3	-	-	-	12	6
Srilangka	-	1	4	1	-	-	-	-	-	-	4	2
Taiwan	3	-	36	41	3	2	2	2	39	-	83	45
Republik Rakyat Cina	-	-	56	119	14	24	-	1	34	7	104	151
Saudi Arabia	-	-	1	-	-	-	-	-	-	-	1	-
Bahrain	-	-	-	1	-	-	-	-	-	-	-	1
Asia lainnya	2	1	7	2	941	1.197	9	2	-	1	959	1.203
JUMLAH ASIA	29	24	264	325	986	1.242	27	14	96	43	1.402	1.648
Austria	-	-	-	-	1	-	-	-	1	-	2	-
Belgia	-	-	-	8	-	-	-	-	-	-	-	8
Denmark	-	-	5	5	-	-	-	-	1	-	6	5
Perancis	-	-	8	2	1	-	-	-	-	-	9	2
Jerman	-	1	13	16	2	2	-	1	5	-	20	20
Italia	-	-	8	5	2	-	-	-	-	-	10	5
Belanda	-	-	11	8	7	5	-	-	2	8	20	21
Spanyol dan Portugal	-	-	11	1	-	-	-	3	-	-	11	4
Swedia	-	-	1	2	-	-	-	-	-	-	1	2
Swiss	-	-	-	-	-	-	-	-	3	-	3	-
Inggris	38	65	11	16	1	15	-	-	4	14	54	110
Finlandia	-	-	1	3	-	-	-	-	-	-	1	3
Norwegia	1	-	4	-	2	-	-	-	-	-	7	-
Eropa Barat Lainnya	6	5	4	1	-	-	-	-	-	-	10	6
Rusia	-	2	-	-	-	-	-	1	-	-	-	3
Eropa Timur Lainnya	-	10	3	4	-	-	-	-	-	-	3	14
JUMLAH EROPA	45	83	80	71	16	22	-	5	16	22	157	203
Amerika Serikat	-	-	24	12	9	6	-	4	12	6	45	28
Kanada	3	6	9	1	-	-	-	-	1	1	13	8
Amerika Tengah	-	-	-	-	-	2	1	-	-	3	1	5
Amerika Selatan	-	-	18	19	1	-	-	-	-	-	19	19
JUMLAH AMERIKA	3	6	51	32	10	8	1	4	13	10	78	60
Australia	7	9	11	19	1	1	-	-	3	2	22	31
Selandia Baru	3	3	2	4	-	4	-	-	1	-	6	11
Oceania lainnya	-	-	-	-	-	-	-	-	-	-	-	-
JUMLAH OCEANIA	10	12	13	23	1	5	-	-	4	2	28	42
Mesir	-	-	-	-	-	-	-	-	-	-	-	-
Afrika Lainnya	-	-	6	12	1	-	7	31	-	-	14	43
JUMLAH AFRIKA	-	-	6	12	1	-	7	31	-	-	14	43
JUMLAH SELURUHNYA	135	173	466	560	1.045	1.323	42	62	157	118	1.845	2.236

Tabel 2.10 : Wisatawan Mancanegara Dengan Visa Menurut Kebangsaan dan Jenis Visa
Bulan Oktober Tahun 2001 - 2002

Kebangsaan	WNA Pengunjung Singkat Dengan Visa Kunjungan								VBS		Jumlah	
	Transit		Usaha		Sosbud		Wisata		2001	2002	2001	2002
	2001	2002	2001	2002	2001	2002	2001	2002				
(1)	(2)	(3)	(4)	(5)	(6)	(7)	(8)	(9)	(10)	(11)	(12)	(13)
Brunai Darussalam	-	-	-	-	-	-	1	2	-	-	1	2
Malaysia	12	6	21	23	10	5	1	-	5	5	49	39
Philipina	63	51	17	9	2	2	-	-	10	4	92	66
Singapura	2	1	38	32	6	5	-	1	6	5	52	44
Thailand	8	3	4	2	-	1	-	-	-	1	12	7
Asean lainnya	1	-	3	9	1	1	1	-	-	-	6	10
JUMLAH ASEAN	86	61	83	75	19	14	3	3	21	15	212	168
Hongkong	3	10	2	2	11	11	-	-	1	-	17	23
India	7	4	53	59	7	9	14	5	-	9	81	86
Jepang	7	4	58	80	3	3	-	-	9	3	77	90
Korea Selatan	4	14	8	9	1	-	-	-	19	2	32	25
Pakistan	-	-	4	3	-	-	-	-	-	-	4	3
Bangladesh	-	-	6	1	-	-	1	-	-	-	7	1
Srilangka	1	-	1	-	1	-	-	-	-	-	3	-
Taiwan	5	4	56	32	8	2	-	3	11	12	80	53
Republik Rakyat Cina	-	-	44	111	17	21	3	2	7	5	71	137
Saudi Arabia	-	-	-	-	-	-	-	-	-	-	-	-
Bahrain	-	-	-	-	-	-	-	-	-	-	-	-
Asia lainnya	1	-	8	5	2.072	2.936	-	13	-	-	2.081	2.954
JUMLAH ASIA	28	36	240	302	2.120	2.982	18	23	47	29	2.453	3.372
Austria	-	-	2	-	-	-	-	-	-	-	2	-
Belgia	-	-	-	5	2	2	-	-	-	1	2	8
Denmark	-	-	7	-	-	-	-	-	-	-	7	-
Perancis	-	-	-	5	-	-	-	-	-	-	-	5
Jerman	2	3	10	27	6	3	-	1	-	4	18	38
Italia	-	-	3	10	-	1	1	-	1	-	5	11
Belanda	15	-	5	9	6	7	-	-	-	-	26	16
Spanyol dan Portugal	-	-	4	-	-	-	-	-	-	-	4	-
Swedia	-	-	-	1	-	1	-	-	4	1	4	3
Swiss	-	-	-	3	1	-	-	-	-	-	1	3
Inggris	26	68	21	31	3	5	-	-	8	2	58	106
Finlandia	-	-	-	-	-	-	-	-	-	-	-	-
Norwegia	-	-	4	-	-	-	-	-	-	-	4	-
Erupa Barat Lainnya	1	-	7	-	-	1	-	-	-	1	8	2
Rusia	12	-	-	-	-	-	-	-	-	-	12	-
Erupa Timur Lainnya	1	1	8	10	1	1	1	4	-	1	11	17
JUMLAH EROPA	57	72	71	101	19	21	2	5	13	10	162	209
Amerika Serikat	-	-	22	14	6	8	-	1	6	2	34	25
Kanada	7	5	6	3	4	2	-	2	1	-	18	12
Amerika Tengah	-	-	2	2	-	-	-	-	-	-	2	2
Amerika Selatan	-	-	-	5	-	2	-	-	-	1	-	8
JUMLAH AMERIKA	7	5	30	24	10	12	-	3	7	3	54	47
Australia	14	10	16	13	-	2	-	-	4	4	34	29
Selandia Baru	2	7	5	-	-	-	-	-	2	2	9	9
Oceania lainnya	-	-	-	-	-	-	-	-	-	-	-	-
JUMLAH OCEANIA	16	17	21	13	-	2	-	-	6	6	43	38
Mesir	-	-	-	-	-	-	-	-	-	-	-	-
Afrika Lainnya	-	-	4	3	-	5	2	4	3	-	9	12
JUMLAH AFRIKA	-	-	4	3	-	5	2	4	3	-	9	12
JUMLAH SELURUHNYA	194	191	449	518	2.168	3.036	25	38	97	63	2.933	3.846

Tabel 2.12 : Wisatawan Mancanegara Dengan Visa Menurut Kebangsaan dan Jenis Visa
Bulan Desember Tahun 2001-2002

Kebangsaan	WNA Pengunjung Singkat Dengan Visa Kunjungan								VBS		Jumlah		
	Transit		Usaha		Sosbud		Wisata		2001	2002	2001	2002	
	2001	2002	2001	2002	2001	2002	2001	2002					
(1)	(2)	(3)	(4)	(5)	(6)	(7)	(8)	(9)	(10)	(11)	(12)	(13)	
Brunai Darussalam	-	-	-	-	-	2	2	-	-	-	-	2	2
Malaysia	7	22	35	20	12	16	-	-	7	14	61	72	
Philipina	27	15	9	21	1	1	-	-	-	5	37	42	
Singapura	9	5	24	29	6	2	1	1	1	1	41	38	
Thailand	6	4	-	7	-	-	-	-	-	-	6	11	
Ascan lainnya	-	-	1	-	-	-	-	9	-	-	1	9	
JUMLAH ASEAN	49	46	69	77	19	21	3	10	8	20	148	174	
Hongkong	7	19	6	-	12	7	-	1	-	-	25	27	
India	16	7	15	43	7	12	10	8	8	5	56	75	
Jepang	9	6	34	53	4	1	-	-	5	7	52	67	
Korea Selatan	4	4	5	4	6	1	-	-	14	7	29	16	
Pakistan	-	-	1	1	2	2	-	-	-	-	3	3	
Bangladesh	-	-	2	3	-	-	-	3	-	-	2	6	
Srilangka	1	-	-	2	-	-	-	-	-	-	1	2	
Taiwan	10	4	39	35	-	2	3	-	12	16	64	57	
Republik Rakyat Cina	1	-	83	78	7	17	4	2	8	9	103	106	
Saudi Arabia	-	-	-	-	-	5	-	-	-	-	-	5	
Bahrain	-	-	-	-	-	-	-	-	-	-	-	-	
Asia lainnya	-	-	1	3	2.076	1.554	1	3	-	-	2.078	1.560	
JUMLAH ASIA	48	40	186	222	2.114	1.601	18	17	47	44	2.413	1.924	
Austria	-	-	2	1	-	-	-	-	-	-	2	1	
Belgia	-	-	1	4	-	-	-	-	4	-	5	4	
Denmark	-	-	-	2	-	-	-	-	-	-	-	2	
Perancis	2	-	6	4	1	-	-	-	-	-	9	4	
Jerman	-	-	6	10	5	3	1	-	-	-	12	13	
Italia	-	-	3	2	2	2	-	-	-	-	5	4	
Belanda	-	13	1	6	10	18	-	-	-	-	11	37	
Spanyol dan Portugal	-	-	-	-	-	-	-	2	-	-	-	2	
Swedia	-	-	1	-	-	-	-	-	-	-	1	-	
Swiss	-	-	2	2	-	1	-	-	-	1	2	4	
Inggris	85	65	15	36	5	12	1	-	3	1	109	114	
Finlandia	-	-	-	15	-	-	-	-	-	-	-	15	
Norwegia	-	-	-	-	-	-	-	-	-	-	-	-	
Erupa Barat Lainnya	-	-	-	1	-	-	-	-	-	5	-	6	
Rusia	-	-	-	-	1	-	-	-	-	-	1	-	
Erupa Timur Lainnya	3	5	2	11	-	2	-	5	-	-	5	23	
JUMLAH EROPA	90	83	39	94	24	38	2	7	7	7	162	229	
Amerika Serikat	-	-	6	11	9	7	-	-	-	4	15	22	
Kanada	8	9	-	2	3	-	-	-	-	-	11	11	
Amerika Tengah	-	-	-	-	-	-	-	-	-	1	-	1	
Amerika Selatan	-	3	-	-	-	-	-	-	-	3	-	6	
JUMLAH AMERIKA	8	12	6	13	12	7	-	-	-	8	26	40	
Australia	16	15	13	21	9	1	-	-	1	3	39	40	
Selandia Baru	2	-	-	-	-	-	-	-	-	-	2	-	
Oceania lainnya	-	-	-	-	-	-	-	-	-	-	-	-	
JUMLAH OCEANIA	18	15	13	21	9	1	-	-	1	3	41	40	
Mesir	-	-	-	1	-	1	-	-	-	-	-	2	
Afrika Lainnya	1	-	4	2	6	2	4	5	-	-	15	9	
JUMLAH AFRIKA	1	-	4	3	6	3	4	5	-	-	15	11	
JUMLAH SELURUHNYA	214	196	317	430	2.184	1.671	27	39	63	82	2.805	2.418	

Tabel 3 :

Wisatawan Mancanegara Tanpa Visa Menurut Kebangsaan
Tahun 2001 - 2002

Kebangsaan	Courtesy		BVKS		Jumlah	
	2001	2002	2001	2002	2001	2002
(1)	(2)	(3)	(4)	(5)	(6)	(7)
Brunai Darussalam	0	0	2.307	2.006	2.307	2.006
Malaysia	0	2	9.476	10.285	9.476	10.287
Philipina	11	7	550	535	561	542
Singapura	0	2	7.474	8.533	7.474	8.535
Thailand	1	0	418	574	419	574
Asean Lainnya	5	0	31	27	36	27
JUMLAH ASEAN	17	11	20.256	21.960	20.273	21.971
Hongkong	0	0	687	1.169	687	1.169
India	3	2	12	11	15	13
Jepang	96	74	2.406	2.417	2.502	2.491
Korea Selatan	0	2	1.019	588	1.019	590
Pakistan	0	0	6	1	6	1
Bangladesh	0	0	2	15	2	15
Srilangka	3	0	2	1.344	5	1.344
Taiwan	1	5	8.847	9.487	8.848	9.492
Republik Rakyat Cina	0	13	59	15	59	28
Saudi Arabia	1	0	213	156	214	156
Bahrain	0	0	0	0	0	0
Asia lainnya	1	4	97	138	98	142
JUMLAH ASIA	105	100	13.350	15.341	13.455	15.441
Austria	0	0	158	133	158	133
Belgia	0	3	342	324	342	327
Denmark	0	0	250	215	250	215
Perancis	2	2	882	706	884	708
Jerman	15	12	1.342	1.305	1.357	1.317
Italia	0	0	534	540	534	540
Belanda	18	6	2.100	2.144	2.118	2.150
Spanyol dan Portugal	0	0	117	131	117	131
Swedia	0	0	236	148	236	148
Swiss	2	2	282	226	284	228
Inggris	9	7	2.784	2.897	2.793	2.904
Finlandia	0	0	45	62	45	62
Norwegia	0	0	83	53	83	53
Erupa Barat Lainnya	0	1	105	95	105	96
Rusia	0	0	0	0	0	0
Erupa Timur Lainnya	1	1	67	64	68	65
JUMLAH EROPA	47	34	9.327	9.043	9.374	9.077
Amerika Serikat	23	19	2.075	2.337	2.098	2.356
Kanada	2	0	490	483	492	483
Amerika Tengah	4	1	38	29	42	30
Amerika Selatan	1	0	84	64	85	64
JUMLAH AMERIKA	30	20	2.687	2.913	2.717	2.933
Australia	7	4	1.025	1.310	1.032	1.314
Selandia Baru	3	0	132	120	135	120
Oceania lainnya	0	0	0	0	0	0
JUMLAH OCEANIA	10	4	1.157	1.430	1.167	1.434
Mesir	0	0	12	8	12	8
Afrika Lainnya	1	3	24	18	25	21
JUMLAH AFRIKA	1	3	36	26	37	29
JUMLAH SELURUHNYA	210	172	46.813	50.713	47.023	50.885

Tabel 3.1 : Wisatawan Mancanegara Tanpa Visa Menurut Kebangsaan
Bulan Januari 2001 - 2002

Kebangsaan	Courtesy		BVKS		Jumlah	
	2001	2002	2001	2002	2001	2002
(1)	(2)	(3)	(4)	(5)	(6)	(7)
Brunai Darussalam	-	-	187	135	187	135
Malaysia	-	-	744	716	744	716
Philipina	5	1	33	41	38	42
Singapura	-	-	488	648	488	648
Thailand	-	-	34	39	34	39
Asean lainnya	3	-	10	-	13	-
JUMLAH ASEAN	8	1	1.496	1.579	1.504	1.580
Hongkong	-	-	94	66	94	66
India	1	1	2	2	3	3
Jepang	7	7	150	187	157	194
Korea Selatan	-	-	102	64	102	64
Pakistan	-	-	-	-	-	-
Bangladesh	-	-	-	-	-	-
Srilangka	2	-	1	-	3	-
Taiwan	-	1	608	1.009	608	1.010
Republik Rakyat Cina	-	-	43	2	43	2
Saudi Arabia	-	-	6	4	6	4
Bahrain	-	-	-	-	-	-
Asia lainnya	-	-	4	7	4	7
JUMLAH ASIA	10	9	1.010	1.341	1.020	1.350
Austria	-	-	4	5	4	5
Belgia	-	-	29	19	29	19
Denmark	-	-	19	16	19	16
Perancis	-	-	59	36	59	36
Jerman	3	4	104	67	107	71
Italia	-	-	30	42	30	42
Belanda	1	-	147	131	148	131
Spanyol dan Portugal	-	-	9	5	9	5
Swedia	-	-	15	12	15	12
Swiss	1	-	15	17	16	17
Inggris	5	2	339	186	344	188
Finlandia	-	-	6	8	6	8
Norwegia	-	-	6	1	6	1
Erupa Barat Lainnya	-	-	15	5	15	5
Rusia	-	-	-	-	-	-
Erupa Timur Lainnya	1	-	6	3	7	3
JUMLAH EROPA	11	6	803	553	814	559
Amerika Serikat	-	4	176	143	176	147
Kanada	-	-	43	38	43	38
Amerika Tengah	3	1	4	1	7	2
Amerika Selatan	-	-	1	2	1	2
JUMLAH AMERIKA	3	5	224	184	227	189
Australia	-	1	91	115	91	116
Selandia Baru	-	-	8	20	8	20
Oceania lainnya	-	-	-	-	-	-
JUMLAH OCEANIA	-	1	99	135	99	136
Mesir	-	-	-	3	-	3
Afrika Lainnya	-	-	3	-	3	-
JUMLAH AFRIKA	-	-	3	3	3	3
JUMLAH SELURUHNYA	32	22	3.635	3.795	3.667	3.817

Tabel 3.2 : Wisatawan Mancanegara Tanpa Visa Menurut Kebangsaan
Bulan Februari 2001 - 2002

Kebangsaan	Courtesy		BVKS		Jumlah	
	2001	2002	2001	2002	2001	2002
(1)	(2)	(3)	(4)	(5)	(6)	(7)
Brunai Darussalam	-	-	131	187	131	187
Malaysia	-	-	659	881	659	881
Philipina	-	1	39	37	39	38
Singapura	-	-	455	726	455	726
Thailand	-	-	41	32	41	32
Asean Lainnya	-	-	9	1	9	1
JUMLAH ASEAN	-	1	1.334	1.864	1.334	1.865
Hongkong	-	-	38	141	38	141
India	1	1	-	1	1	2
Jepang	21	4	244	215	265	219
Korea Selatan	-	-	68	45	68	45
Pakistan	-	-	-	-	-	-
Bangladesh	-	-	-	-	-	-
Srilangka	-	-	-	-	-	-
Taiwan	-	-	548	633	548	633
Republik Rakyat Cina	-	-	13	-	13	-
Saudi Arabia	1	-	4	10	5	10
Bahrain	-	-	-	-	-	-
Asia lainnya	-	-	4	4	4	4
JUMLAH ASIA	23	5	919	1.049	942	1.054
Austria	-	-	20	5	20	5
Belgia	-	-	26	15	26	15
Denmark	-	-	13	22	13	22
Perancis	-	-	70	46	70	46
Jerman	-	-	95	92	95	92
Italia	-	-	40	52	40	52
Belanda	-	-	172	132	172	132
Spanyol dan Portugal	-	-	13	20	13	20
Swedia	-	-	26	27	26	27
Swiss	-	1	21	21	21	22
Inggris	-	-	228	366	228	366
Finlandia	-	-	5	3	5	3
Norwegia	-	-	5	7	5	7
Europa Barat Lainnya	-	-	12	8	12	8
Rusia	-	-	-	-	-	-
Europa Timur Lainnya	-	-	-	3	-	3
JUMLAH EROPA	-	1	746	819	746	820
Amerika Serikat	1	-	168	175	169	175
Kanada	-	-	56	63	56	63
Amerika Tengah	-	-	-	3	-	3
Amerika Selatan	-	-	2	5	2	5
JUMLAH AMERIKA	1	-	226	246	227	246
Australia	1	-	75	83	76	83
Selandia Baru	-	-	26	8	26	8
Oceania Lainnya	-	-	-	-	-	-
JUMLAH OCEANIA	1	-	101	91	102	91
Mesir	-	-	2	1	2	1
Afrika Lainnya	-	-	2	-	2	-
JUMLAH AFRIKA	-	-	4	1	4	1
JUMLAH SELURUHNYA	25	7	3.330	4.070	3.355	4.077

**Tabel 3.3 : Wisatawan Mancanegara Tanpa Visa Menurut Kebangsaan
Bulan Maret 2001 - 2002**

Kebangsaan	Courtesy		BVKS		Jumlah	
	2001	2002	2001	2002	2001	2002
(1)	(2)	(3)	(4)	(5)	(6)	(7)
Brunai Darussalam	-	-	125	180	125	180
Malaysia	-	-	642	951	642	951
Philipina	1	2	51	75	52	77
Singapura	-	-	704	713	704	713
Thailand	1	-	24	44	25	44
Asean Lainnya	-	-	3	1	3	1
JUMLAH ASEAN	2	2	1.549	1.964	1.551	1.966
Hongkong	-	-	57	84	57	84
India	1	-	-	2	1	2
Jepang	12	14	278	197	290	211
Korea Selatan	-	-	92	34	92	34
Pakistan	-	-	2	-	2	-
Bangladesh	-	-	-	-	-	-
Srilangka	-	-	-	1.343	-	1.343
Taiwan	-	-	647	-	647	-
Republik Rakyat Cina	-	-	-	-	-	-
Saudi Arabia	-	-	6	2	6	2
Bahrain	-	-	-	-	-	-
Asia lainnya	-	-	9	10	9	10
JUMLAH ASIA	13	14	1.091	1.672	1.104	1.686
Austria	-	-	10	5	10	5
Belgia	-	-	26	23	26	23
Denmark	-	-	33	19	33	19
Perancis	-	-	82	58	82	58
Jerman	4	-	136	140	140	140
Italia	-	-	39	54	39	54
Belanda	1	3	158	207	159	210
Spanyol dan Portugal	-	-	8	8	8	8
Swedia	-	-	34	19	34	19
Swiss	-	-	23	20	23	20
Inggris	-	-	265	258	265	258
Finlandia	-	-	5	3	5	3
Norwegia	-	-	6	4	6	4
Europa Barat Lainnya	-	-	4	4	4	4
Rusia	-	-	-	-	-	-
Europa Timur Lainnya	-	-	6	7	6	7
JUMLAH EROPA	5	3	835	829	840	832
Amerika Serikat	1	2	221	215	222	217
Kanada	-	-	51	47	51	47
Amerika Tengah	-	-	-	3	-	3
Amerika Selatan	-	-	6	5	6	5
JUMLAH AMERIKA	1	2	278	270	279	272
Australia	4	1	71	98	75	99
Selandia Baru	-	-	9	8	9	8
Oceania lainnya	-	-	-	-	-	-
JUMLAH OCEANIA	4	1	80	106	84	107
Mesir	-	-	-	1	-	1
Afrika Lainnya	-	-	2	2	2	2
JUMLAH AFRIKA	-	-	2	3	2	3
JUMLAH SELURUHNYA	25	22	3.835	4.844	3.860	4.866

Tabel 3.4 : Wisatawan Mancanegara Tanpa Visa Menurut Kebangsaan
Bulan April 2001 - 2002

Kebangsaan	Courtesy		BVKS		Jumlah	
	2001	2002	2001	2002	2001	2001
(1)	(2)	(3)	(4)	(5)	(6)	(7)
Brunai Darussalam	-	-	329	291	329	291
Malaysia	-	-	651	626	651	626
Philipina	-	-	67	57	67	57
Singapura	-	-	618	423	618	423
Thailand	-	-	33	26	33	26
Asean Lainnya	-	-	2	1	2	1
JUMLAH ASEAN	-	-	1.700	1.424	1.700	1.424
Hongkong	-	-	57	84	57	84
India	-	-	1	2	1	2
Jepang	8	14	245	184	253	198
Korea Selatan	-	-	90	54	90	54
Pakistan	-	-	-	-	-	-
Bangladesh	-	-	-	-	-	-
Srilangka	-	-	-	-	-	-
Taiwan	-	-	708	1.143	708	1.143
Republik Rakyat Cina	-	-	-	-	-	-
Saudi Arabia	-	-	8	2	8	2
Bahrain	-	-	-	-	-	-
Asia lainnya	-	-	3	9	3	9
JUMLAH ASIA	8	14	1.112	1.478	1.120	1.492
Austria	-	-	12	16	12	16
Belgia	-	-	45	32	45	32
Denmark	-	-	16	26	16	26
Perancis	-	-	79	58	79	58
Jerman	-	3	108	110	108	113
Italia	-	-	57	56	57	56
Belanda	-	-	136	129	136	129
Spanyol dan Portugal	-	-	3	8	3	8
Swedia	-	-	25	18	25	18
Swiss	-	-	32	1	32	1
Inggris	-	1	220	139	220	140
Finlandia	-	-	7	4	7	4
Norwegia	-	-	9	4	9	4
Europa Barat Lainnya	-	-	9	9	9	9
Rusia	-	-	-	-	-	-
Europa Timur Lainnya	-	-	1	3	1	3
JUMLAH EROPA	-	4	759	613	759	617
Amerika Serikat	-	2	171	161	171	163
Kanada	-	-	49	49	49	49
Amerika Tengah	-	-	3	3	3	3
Amerika Selatan	-	-	12	3	12	3
JUMLAH AMERIKA	-	2	235	216	235	218
Australia	-	-	83	104	83	104
Selandia Baru	-	-	6	8	6	8
Oceania lainnya	-	-	-	-	-	-
JUMLAH OCEANIA	-	-	89	112	89	112
Mesir	-	-	-	1	-	1
Afrika Lainnya	-	-	3	2	3	2
JUMLAH AFRIKA	-	-	3	3	3	3
JUMLAH SELURUHNYA	8	20	3.898	3.846	3.906	3.866

**Tabel 3.5 : Wisatawan Mancanegara Tanpa Visa Menurut Kebangsaan
Bulan Mei 2001 - 2002**

Kebangsaan	Courtesy		BVKS		Jumlah	
	2001	2002	2001	2002	2001	2002
(1)	(2)	(3)	(4)	(5)	(6)	(7)
Brunai Darussalam	-	-	148	179	148	179
Malaysia	-	-	862	663	862	663
Philipina	1	-	51	41	52	41
Singapura	-	-	755	818	755	818
Thailand	-	-	32	36	32	36
Asean Lainnya	-	-	4	14	4	14
JUMLAH ASEAN	1	-	1.852	1.751	1.853	1.751
Hongkong	-	-	49	96	49	96
India	-	-	-	-	-	-
Jepang	5	1	195	175	200	176
Korea Selatan	-	-	96	39	96	39
Pakistan	-	-	-	-	-	-
Bangladesh	-	-	-	-	-	-
Srilangka	-	-	-	-	-	-
Taiwan	-	1	619	936	619	937
Republik Rakyat Cina	-	3	-	-	-	3
Saudi Arabia	-	-	8	13	8	13
Bahrain	-	-	-	-	-	-
Asia lainnya	-	3	2	6	2	9
JUMLAH ASIA	5	8	969	1.265	974	1.273
Austria	-	-	17	19	17	19
Belgia	-	3	29	25	29	28
Denmark	-	-	26	18	26	18
Perancis	-	-	51	78	51	78
Jerman	-	1	89	124	89	125
Italia	-	-	40	36	40	36
Belanda	5	1	181	147	186	148
Spanyol dan Portugal	-	-	11	13	11	13
Swedia	-	-	26	11	26	11
Swiss	-	-	22	20	22	20
Inggris	1	-	200	276	201	276
Finlandia	-	-	3	5	3	5
Norwegia	-	-	2	5	2	5
Eropa Barat Lainnya	-	-	13	20	13	20
Rusia	-	-	-	-	-	-
Eropa Timur Lainnya	-	-	13	8	13	8
JUMLAH EUROPA	6	5	723	805	729	810
Amerika Serikat	2	4	198	243	200	247
Kanada	-	-	50	45	50	45
Amerika Tengah	-	-	2	7	2	7
Amerika Selatan	-	-	24	5	24	5
JUMLAH AMERIKA	2	4	274	300	276	304
Australia	-	1	90	83	90	84
Selandia Baru	-	-	14	12	14	12
Oceania lainnya	-	-	-	-	-	-
JUMLAH OCEANIA	-	1	104	95	104	96
Mesir	-	-	1	-	1	-
Afrika Lainnya	-	-	2	1	2	1
JUMLAH AFRIKA	-	-	3	1	3	1
JUMLAH SELURUHNYA	14	18	3.925	4.217	3.939	4.235

Tabel 3.6 : Wisatawan Mancanegara Tanpa Visa Menurut Kebangsaan
Bulan Juni 2001 - 2002

Kebangsaan	Courtesy		BVKS		Jumlah	
	2001	2002	2001	2002	2001	2002
(1)	(2)	(3)	(4)	(5)	(6)	(7)
Brunai Darussalam	-	-	186	127	186	127
Malaysia	-	-	686	820	686	820
Philipina	1	-	40	36	41	36
Singapura	-	-	842	979	842	979
Thailand	-	-	63	112	63	112
Asean Lainnya	-	-	2	-	2	-
JUMLAH ASEAN	1	-	1.819	2.074	1.820	2.074
Hongkong	-	-	63	98	63	98
India	-	-	-	1	-	1
Jepang	2	-	193	247	195	247
Korea Selatan	-	-	76	39	76	39
Pakistan	-	-	4	-	4	-
Bangladesh	-	-	1	-	1	-
Srilangka	-	-	1	-	1	-
Taiwan	1	-	710	1.034	711	1.034
Republik Rakyat Cina	-	-	-	4	-	4
Saudi Arabia	-	-	45	22	45	22
Bahrain	-	-	-	-	-	-
Asia lainnya	-	-	16	21	16	21
JUMLAH ASIA	3	-	1.109	1.466	1.112	1.466
Austria	-	-	14	14	14	14
Belgia	-	-	30	29	30	29
Denmark	-	-	18	17	18	17
Perancis	-	-	73	52	73	52
Jerman	-	-	114	136	114	136
Italia	-	-	35	45	35	45
Belanda	2	-	239	251	241	251
Spanyol dan Portugai	-	-	9	13	9	13
Swedia	-	-	15	9	15	9
Swiss	-	-	22	18	22	18
Inggris	2	-	301	233	303	233
Finlandia	-	-	1	8	1	8
Norwegia	-	-	8	16	8	16
Eropa Barat Lainnya	-	-	8	12	8	12
Rusia	-	-	-	-	-	-
Eropa Timur Lainnya	-	-	7	5	7	5
JUMLAH EROPA	4	-	894	858	898	858
Amerika Serikat	4	-	251	245	255	245
Kanada	-	-	26	25	26	25
Amerika Tengah	-	-	14	2	14	2
Amerika Selatan	1	-	-	9	1	9
JUMLAH AMERIKA	5	-	291	281	296	281
Australia	1	-	97	129	98	129
Selandia Baru	2	-	15	16	17	16
Oceania lainnya	-	-	-	-	-	-
JUMLAH OCEANIA	3	-	112	145	115	145
Mesir	-	-	4	-	4	-
Afrika Lainnya	-	-	5	3	5	3
JUMLAH AFRIKA	-	-	9	3	9	3
JUMLAH SELURUHNYA	16	-	4.234	4.827	4.250	4.827

Tabel 3.7 : Wisatawan Mancanegara Tanpa Visa Menurut Kebangsaan
Bulan Juli 2001- 2002

Kebangsaan	Courtesy		BVKS		Jumlah	
	2001	2002	2001	2002	2001	2002
(1)	(2)	(3)	(4)	(5)	(6)	(7)
Brunai Darussalam	-	-	158	98	158	98
Malaysia	-	2	660	712	660	714
Philipina	-	-	48	22	48	22
Singapura	-	1	572	892	572	893
Thailand	-	-	35	68	35	68
Asean Lainnya	1	-	-	-	1	-
JUMLAH ASEAN	1	3	1.473	1.792	1.474	1.795
Hongkong	-	-	55	47	55	47
India	-	-	4	-	4	-
Jepang	3	1	206	235	209	236
Korea Selatan	-	2	108	48	108	50
Pakistan	-	-	-	1	-	1
Bangladesh	-	-	1	2	1	2
Srilangka	-	-	-	1	-	1
Taiwan	-	3	759	999	759	1 002
Republik Rakyat Cina	-	1	1	-	1	1
Saudi Arabia	-	-	73	11	73	11
Bahrain	-	-	-	-	-	-
Asia lainnya	1	-	14	11	15	11
JUMLAH ASIA	4	7	1.221	1.355	1.225	1.362
Austria	-	-	48	8	48	8
Belgia	-	-	48	19	48	19
Denmark	-	-	28	8	28	8
Perancis	-	-	93	44	93	44
Jerman	-	2	171	142	171	144
Italia	-	-	66	29	66	29
Belanda	3	2	378	322	381	324
Spanyol dan Portugal	-	-	14	1	14	1
Swedia	-	-	19	3	19	3
Swiss	-	-	37	6	37	6
Inggris	-	1	225	246	225	247
Finlandia	-	-	3	1	3	1
Norwegia	-	-	7	-	7	-
Eropa Barat Lainnya	-	1	4	1	4	2
Rusia	-	-	-	-	-	-
Eropa Timur Lainnya	-	1	11	4	11	5
JUMLAH EROPA	3	7	1.122	834	1.125	841
Amerika Serikat	4	2	269	255	273	257
Kanada	-	-	48	7	48	7
Amerika Tengah	-	-	4	1	4	1
Amerika Selatan	-	-	4	6	4	6
JUMLAH AMERIKA	4	2	325	269	329	271
Australia	-	1	83	216	83	217
Selandia Baru	-	-	-	9	-	9
Oceania lainnya	-	-	-	-	-	-
JUMLAH OCEANIA	-	1	83	225	83	226
Mesir	-	-	4	-	4	-
Afrika Lainnya	-	1	1	3	1	4
JUMLAH AFRIKA	-	1	5	3	5	4
JUMLAH SELURUHNYA	12	21	4.229	4.478	4.241	4.499

**Tabel 3.8 : Wisatawan Mancanegara Tanpa Visa Menurut Kebangsaan
Bulan Agustus 2001 - 2002**

Kebangsaan	Courtesy		BVKS		Jumlah	
	2001	2002	2001	2002	2001	2002
(1)	(2)	(3)	(4)	(5)	(6)	(7)
Brunai Darussalam	-	-	266	212	266	212
Malaysia	-	-	924	756	924	756
Philipina	-	-	79	59	79	59
Singapura	-	-	641	772	641	772
Thailand	-	-	46	48	46	48
Asean Lainnya	-	-	-	1	-	1
JUMLAH ASEAN	-	-	1.956	1.848	1.956	1.848
Hongkong	-	-	65	185	65	185
India	-	-	1	1	1	1
Jepang	23	-	249	248	272	248
Korea Selatan	-	-	117	74	117	74
Pakistan	-	-	-	-	-	-
Bangladesh	-	-	-	-	-	-
Srilangka	-	-	-	-	-	-
Taiwan	-	-	856	1.177	856	1.177
Republik Rakyat Cina	-	-	-	6	-	6
Saudi Arabia	-	-	18	63	18	63
Bahrain	-	-	-	-	-	-
Asia lainnya	-	-	17	47	17	47
JUMLAH ASIA	23	-	1.323	1.801	1.346	1.801
Austria	-	-	26	20	26	20
Belgia	-	-	34	46	34	46
Denmark	-	-	28	25	28	25
Perancis	1	-	138	74	139	74
Jerman	3	-	150	157	153	157
Italia	-	-	62	69	62	69
Belanda	1	-	176	315	177	315
Spanyol dan Portugal	-	-	23	10	23	10
Swedia	-	-	23	13	23	13
Swiss	-	-	29	35	29	35
Inggris	-	-	251	445	251	445
Finlandia	-	-	1	6	1	6
Norwegia	-	-	22	-	22	-
Eropa Barat Lainnya	-	-	15	5	15	5
Rusia	-	-	-	-	-	-
Eropa Timur Lainnya	-	-	2	6	2	6
JUMLAH EROPA	5	-	980	1.226	985	1.226
Amerika Serikat	5	-	213	292	218	292
Kanada	-	-	56	71	56	71
Amerika Tengah	1	-	1	-	2	-
Amerika Selatan	-	-	11	9	11	9
JUMLAH AMERIKA	6	-	281	372	287	372
Australia	-	-	85	123	85	123
Selandia Baru	-	-	11	10	11	10
Oceania lainnya	-	-	-	-	-	-
JUMLAH OCEANIA	-	-	96	133	96	133
Mesir	-	-	-	2	-	2
Afrika Lainnya	1	-	3	1	4	1
JUMLAH AFRIKA	1	-	3	3	4	3
JUMLAH SELURUHNYA	35	-	4.639	5.383	4.674	5.383

Tabel 3.9 : Wisatawan Mancanegara Tanpa Visa Menurut Kebangsaan
Bulan September 2001 - 2002

Kebangsaan	Courtesy		BVKS		Jumlah	
	2001	2002	2001	2002	2001	2002
(1)	(2)	(3)	(4)	(5)	(6)	(7)
Brunai Darussalam	-	-	196	135	196	135
Malaysia	-	-	811	836	811	836
Philipina	1	1	45	63	46	64
Singapura	-	-	719	747	719	747
Thailand	-	-	38	59	38	59
Ascan Lainnya	-	-	-	1	-	1
JUMLAH ASEAN	1	1	1.809	1.841	1.810	1.842
Hongkong	-	-	49	118	49	118
India	-	-	1	-	1	-
Jepang	4	9	226	219	230	228
Korea Selatan	-	-	67	50	67	50
Pakistan	-	-	-	-	-	-
Bangladesh	-	-	-	-	-	-
Srilangka	-	-	-	-	-	-
Taiwan	-	-	953	937	953	937
Republik Rakyat Cina	-	9	1	-	1	9
Saudi Arabia	-	-	25	8	25	8
Bahrain	-	-	-	-	-	-
Asia lainnya	-	-	10	5	10	5
JUMLAH ASIA	4	18	1.332	1.337	1.336	1.355
Austria	-	-	4	14	4	14
Belgia	-	-	25	44	25	44
Denmark	-	-	21	19	21	19
Perancis	-	1	125	104	125	105
Jerman	-	2	124	112	124	114
Italia	-	-	50	46	50	46
Belanda	2	-	163	158	165	158
Spanyol dan Portugal	-	-	13	18	13	18
Swedia	-	-	18	14	18	14
Swiss	1	1	13	31	14	32
Inggris	1	1	248	274	249	275
Finlandia	-	-	3	9	3	9
Norwegia	-	-	7	11	7	11
Erupa Barat Lainnya	-	-	6	10	6	10
Rusia	-	-	-	-	-	-
Erupa Timur Lainnya	-	-	2	6	2	6
JUMLAH EROPA	4	5	822	870	826	875
Amerika Serikat	2	1	128	205	130	206
Kanada	-	-	37	42	37	42
Amerika Tengah	-	-	3	3	3	3
Amerika Selatan	-	-	6	3	6	3
JUMLAH AMERIKA	2	1	174	253	176	254
Australia	-	-	107	119	107	119
Selandia Baru	-	-	15	18	15	18
Oceania lainnya	-	-	-	-	-	-
JUMLAH OCEANIA	-	-	122	137	122	137
Mesir	-	-	-	-	-	-
Afrika Lainnya	-	1	-	2	-	3
JUMLAH AFRIKA	-	1	-	2	-	3
JUMLAH SELURUHNYA	11	26	4.259	4.440	4.270	4.466

Tabel 3.10 : Wisatawan Mancanegara Tanpa Visa Menurut Kebangsaan
Bulan Oktober 2001- 2002

Kebangsaan	Courtesy		BVKS		Jumlah	
	2001	2002	2001	2002	2001	2002
(1)	(2)	(3)	(4)	(5)	(6)	(7)
Brunai Darussalam	-	-	200	215	200	215
Malaysia	-	-	753	930	753	930
Philipina	-	-	29	39	29	39
Singapura	-	-	517	748	517	748
Thailand	-	-	20	44	20	44
Asean Lainnya	1	-	1	1	2	1
JUMLAH ASEAN	1	-	1.520	1.977	1.521	1.977
Hongkong	-	-	49	105	49	105
India	-	-	2	-	2	-
Jepang	2	4	129	180	131	184
Korea Selatan	-	-	67	43	67	43
Pakistan	-	-	-	-	-	-
Bangladesh	-	-	-	-	-	-
Srilangka	-	-	-	-	-	-
Taiwan	-	-	826	688	826	688
Republik Rakyat Cina	-	-	-	1	-	1
Saudi Arabia	-	-	8	4	8	4
Bahrain	-	-	-	-	-	-
Asia lainnya	-	1	10	6	10	7
JUMLAH ASIA	2	5	1.091	1.027	1.093	1.032
Austria	-	-	14	13	14	13
Belgia	-	-	23	27	23	27
Denmark	-	-	27	21	27	21
Perancis	-	-	56	106	56	106
Jerman	1	-	91	102	92	102
Italia	-	-	43	39	43	39
Belanda	-	-	120	130	120	130
Spanyol dan Portugal	-	-	8	14	8	14
Swedia	-	-	10	11	10	11
Swiss	-	-	16	21	16	21
Inggris	-	1	172	205	172	206
Finlandia	-	-	6	-	6	-
Norwegia	-	-	4	3	4	3
Europa Barat Lainnya	-	-	8	14	8	14
Rusia	-	-	-	-	-	-
Europa Timur Lainnya	-	-	4	3	4	3
JUMLAH EROPA	1	1	602	709	603	710
Amerika Serikat	1	-	68	120	69	120
Kanada	2	-	28	41	30	41
Amerika Tengah	-	-	4	5	4	5
Amerika Selatan	-	-	12	14	12	14
JUMLAH AMERIKA	3	-	112	180	115	180
Australia	-	-	69	83	69	83
Selandia Baru	1	-	11	7	12	7
Oceania lainnya	-	-	-	-	-	-
JUMLAH OCEANIA	1	-	80	90	81	90
Mesir	-	-	1	-	1	-
Afrika Lainnya	-	-	-	2	-	2
JUMLAH AFRIKA	-	-	1	2	1	2
JUMLAH SELURUHNYA	8	6	3.406	3.985	3.414	3.991

Tabel 3.11 : Wisatawan Mancanegara Tanpa Visa Menurut Kebangsaan
Bulan Nopember 2001 - 2002

Kebangsaan	Courtesy		BVKS		Jumlah	
	2001	2002	2001	2002	2001	2002
(1)	(2)	(3)	(4)	(5)	(6)	(7)
Brunai Darussalam	-	-	198	82	198	82
Malaysia	-	-	1.017	1.275	1.017	1.275
Philipina	-	-	30	36	30	36
Singapura	-	-	580	505	580	505
Thailand	-	-	28	31	28	31
Asean Lainnya	-	-	-	1	-	1
JUMLAH ASEAN	-	-	1.853	1.930	1.853	1.930
Hongkong	-	-	51	66	51	66
India	-	-	-	-	-	-
Jepang	3	3	162	143	165	146
Korea Selatan	-	-	63	45	63	45
Pakistan	-	-	-	-	-	-
Bangladesh	-	-	-	1	-	1
Srilangka	-	-	-	-	-	-
Taiwan	-	-	970	415	970	415
Republik Rakyat Cina	-	-	1	1	1	1
Saudi Arabia	-	-	5	9	5	9
Bahrain	-	-	-	-	-	-
Asia lainnya	-	-	3	3	3	3
JUMLAH ASIA	3	3	1.255	683	1.258	686
Austria	-	-	13	7	13	7
Belgia	-	-	15	27	15	27
Denmark	-	-	15	18	15	18
Perancis	-	-	24	30	24	30
Jerman	-	-	88	89	88	89
Italia	-	-	45	42	45	42
Belanda	2	-	116	106	118	106
Spanyol dan Portugal	-	-	4	15	4	15
Swedia	-	-	13	8	13	8
Swiss	-	-	24	16	24	16
Inggris	-	-	155	122	155	122
Finlandia	-	-	5	13	5	13
Norwegia	-	-	5	-	5	-
Erupa Barat Lainnya	-	-	4	5	4	5
Rusia	-	-	-	-	-	-
Erupa Timur Lainnya	-	-	9	11	9	11
JUMLAH EROPA	2	-	535	509	537	509
Amerika Serikat	-	-	95	143	95	143
Kanada	-	-	28	25	28	25
Amerika Tengah	-	-	-	1	-	1
Amerika Selatan	-	-	2	1	2	1
JUMLAH AMERIKA	-	-	125	170	125	170
Australia	1	-	66	67	67	67
Selandia Baru	-	-	9	4	9	4
Oceania lainnya	-	-	-	-	-	-
JUMLAH OCEANIA	1	-	75	71	76	71
Mesir	-	-	-	-	-	-
Afrika Lainnya	-	-	-	-	-	-
JUMLAH AFRIKA	-	-	-	-	-	-
JUMLAH SELURUHNYA	6	3	3.843	3.363	3.849	3.366

Tabel 3.12 : Wisatawan Mancanegara Tanpa Visa Menurut Kebangsaan
Bulan Desember 2001 - 2002

Kebangsaan	Courtesy		BVKS		Jumlah	
	2001	2002	2001	2002	2001	2002
(1)	(2)	(3)	(4)	(5)	(6)	(7)
Brunai Darussalam	-	-	183	165	183	165
Malaysia	-	-	1 067	1 119	1 067	1 119
Philipina	2	2	38	29	40	31
Singapura	-	1	583	562	583	563
Thailand	-	-	24	35	24	35
Asean Lainnya	-	-	-	6	-	6
JUMLAH ASEAN	2	3	1.895	1.916	1.897	1.919
Hongkong	-	-	60	79	60	79
India	-	-	1	2	1	2
Jepang	6	17	129	187	135	204
Korea Selatan	-	-	73	53	73	53
Pakistan	-	-	-	-	-	-
Bangladesh	-	-	-	12	-	12
Sriangka	1	-	-	-	1	-
Taiwan	-	-	643	516	643	516
Republik Rakyat Cina	-	-	-	1	-	1
Saudi Arabia	-	-	7	8	7	8
Bahrain	-	-	-	-	-	-
Asia lainnya	-	-	5	9	5	9
JUMLAH ASIA	7	17	918	867	925	884
Austria	-	-	6	7	6	7
Belgia	-	-	12	18	12	18
Denmark	-	-	6	6	6	6
Perancis	1	1	32	20	33	21
Jerman	4	-	72	34	76	34
Italia	-	-	27	30	27	30
Belanda	1	-	114	116	115	116
Spanyol dan Portugal	-	-	2	6	2	6
Swedia	-	-	12	3	12	3
Swiss	-	-	28	20	28	20
Inggris	-	1	180	147	180	148
Finlandia	-	-	-	2	-	2
Norwegia	-	-	2	2	2	2
Europa Barat Lainnya	-	-	7	2	7	2
Rusia	-	-	-	-	-	-
Europa Timur Lainnya	-	-	6	5	6	5
JUMLAH EROPA	6	2	506	418	512	420
Amerika Serikat	3	4	117	140	120	144
Kanada	-	-	18	30	18	30
Amerika Tengah	-	-	3	-	3	-
Amerika Selatan	-	-	4	2	4	2
JUMLAH AMERIKA	3	4	142	172	145	176
Australia	-	-	108	90	108	90
Selandia Baru	-	-	8	-	8	-
Oceania lainnya	-	-	-	-	-	-
JUMLAH OCEANIA	-	-	116	90	116	90
Mesir	-	-	-	-	-	-
Afrika Lainnya	-	1	3	2	3	3
JUMLAH AFRIKA	-	1	3	2	3	3
JUMLAH SELURUHNYA	18	27	3.580	3.465	3.598	3.492

Tabel 4: Wisatawan Mancanegara dengan Visa menurut Kelompok Negara dan Bulan Kedatangan Tahun 2001

Bulan	Kelompok Negara						Total
	Asean	Asia	Eropa	Amerika	Oceania	Afrika	
(1)	(2)	(3)	(4)	(5)	(6)	(7)	(8)
01. Januari	180	1.279	184	40	15	2	1.700
02. Februari	163	1.231	187	50	17	12	1.660
03. Maret	145	1.624	210	64	33	12	2.088
04. April	149	1.063	184	56	30	23	1.505
05. Mei	137	1.309	193	54	48	11	1.752
06. Juni	160	1.425	332	59	43	33	2.052
07. Juli	142	1.343	304	40	27	22	1.878
08. Agustus	182	1.615	282	84	49	12	2.224
09. September	178	1.390	224	48	43	25	1.908
10. Oktober	212	2.453	162	54	43	9	2.933
11. Nopember	182	3.256	200	47	37	11	3.733
12. Desember	148	2.413	162	26	41	15	2.805
Total	1.978	20.401	2.624	622	426	187	26.238

Tabel 5: Wisatawan Mancanegara dengan Visa menurut Kelompok Negara dan Bulan Kedatangan Tahun 2002

Bulan	Kelompok Negara						Total
	Asean	Asia	Eropa	Amerika	Oceania	Afrika	
(1)	(2)	(3)	(4)	(5)	(6)	(7)	(8)
01. Januari	216	1.026	203	78	56	7	1.586
02. Februari	177	1.828	170	44	44	12	2.275
03. Maret	166	987	179	56	36	12	1.436
04. April	169	1.068	212	65	35	12	1.561
05. Mei	137	1.295	178	71	27	5	1.713
06. Juni	150	1.254	186	51	53	27	1.721
07. Juli	313	1.363	453	105	70	31	2.335
08. Agustus	174	1.776	240	89	62	8	2.349
09. September	240	1.648	203	60	42	43	2.236
10. Oktober	168	3.372	209	47	38	12	3.846
11. Nopember	123	3.776	196	37	59	6	4.197
12. Desember	174	1.924	229	40	40	11	2.418
Total	2.207	21.317	2.658	743	562	186	27.673

Tabel 6: Wisatawan Mancanegara tanpa Visa menurut Kelompok Negara dan Bulan Kedatangan Tahun 2001

Bulan	Kelompok Negara						Total
	Asean	Asia	Eropa	Amerika	Oceania	Afrika	
(1)	(2)	(3)	(4)	(5)	(6)	(7)	(8)
01. Januari	1.504	1.020	814	227	99	3	3.667
02. Februari	1.334	942	746	227	102	4	3.355
03. Maret	1.551	1.104	840	279	84	2	3.860
04. April	1.700	1.120	759	235	89	3	3.906
05. Mei	1.853	974	729	276	104	3	3.939
06. Juni	1.820	1.112	898	296	115	9	4.250
07. Juli	1.474	1.225	1.125	329	83	5	4.241
08. Agustus	1.956	1.346	985	287	96	4	4.674
09. September	1.810	1.336	826	176	122	0	4.270
10. Oktober	1.521	1.093	603	115	81	1	3.414
11. Nopember	1.853	1.258	537	125	76	0	3.849
12. Desember	1.897	925	512	145	116	3	3.598
Total	20.273	13.455	9.374	2.717	1.167	37	47.023

Tabel 7: Wisatawan Mancanegara tanpa Visa menurut Kelompok Negara dan Bulan Kedatangan Tahun 2002

Bulan	Kelompok Negara						Total
	Asean	Asia	Eropa	Amerika	Oceania	Afrika	
(1)	(2)	(3)	(4)	(5)	(6)	(7)	(8)
01. Januari	1.580	1.350	559	189	136	3	3.817
02. Februari	1.865	1.054	820	246	91	1	4.077
03. Maret	1.966	1.686	832	272	107	3	4.866
04. April	1.424	1.492	617	218	112	3	3.866
05. Mei	1.751	1.273	810	304	96	1	4.235
06. Juni	2.074	1.466	858	281	145	3	4.827
07. Juli	1.795	1.362	841	271	226	4	4.499
08. Agustus	1.848	1.801	1.226	372	133	3	5.383
09. September	1.842	1.355	875	254	137	3	4.466
10. Oktober	1.977	1.032	710	180	90	2	3.991
11. Nopember	1.930	686	509	170	71	0	3.366
12. Desember	1.919	881	423	176	90	3	3.492
Total	21.971	15.438	9.080	2.933	1.434	29	50.885

Tabel 8: Wisatawan Mancanegara Dengan Visa dan Tanpa Visa menurut Kelompok Negara dan Bulan Kedatangan Tahun 2001

Bulan	Kelompok Negara						Total
	Asean	Asia	Eropa	Amerika	Oceania	Afrika	
(1)	(2)	(3)	(4)	(5)	(6)	(7)	(8)
01. Januari	1.684	2.299	998	267	114	5	5.367
02. Februari	1.497	2.173	933	277	119	16	5.015
03. Maret	1.696	2.728	1.050	343	117	14	5.948
04. April	1.849	2.183	943	291	119	26	5.411
05. Mei	1.990	2.283	922	330	152	14	5.691
06. Juni	1.980	2.537	1.230	355	158	42	6.302
07. Juli	1.616	2.568	1.429	369	110	27	6.119
08. Agustus	2.138	2.961	1.267	371	145	16	6.898
09. September	1.988	2.726	1.050	224	165	25	6.178
10. Oktober	1.733	3.546	765	169	124	10	6.347
11. Nopember	2.035	4.514	737	172	113	11	7.582
12. Desember	2.045	3.338	674	171	157	18	6.403
Total	22.251	33.856	11.998	3.339	1.593	224	73.261

Tabel 9: Wisatawan Mancanegara Dengan Visa dan Tanpa Visa menurut Kelompok Negara dan Bulan Kedatangan Tahun 2002

Bulan	Kelompok Negara						Total
	Asean	Asia	Eropa	Amerika	Oceania	Afrika	
(1)	(2)	(3)	(4)	(5)	(6)	(7)	(8)
01. Januari	1.796	2.376	762	267	192	10	5.403
02. Februari	2.042	2.882	990	290	135	13	6.352
03. Maret	2.132	2.673	1.011	328	143	15	6.302
04. April	1.593	2.560	829	283	147	15	5.427
05. Mei	1.888	2.568	988	375	123	6	5.948
06. Juni	2.224	2.720	1.044	332	198	30	6.548
07. Juli	2.108	2.725	1.294	376	296	35	6.834
08. Agustus	2.022	3.577	1.466	461	195	11	7.732
09. September	2.082	3.003	1.078	314	179	46	6.702
10. Oktober	2.145	4.404	919	227	128	14	7.837
11. Nopember	2.053	4.462	705	207	130	6	7.563
12. Desember	2.093	2.805	652	216	130	14	5.910
Total	24.178	36.755	11.738	3.676	1.996	215	78.558

Tabel 10 : Wisatawan Mancanegara dan Penduduk Indonesia Tinggal di Luar Negeri Yang Berkunjung ke Jawa Timur Dirinci Menurut Bulan Kedatangan Tahun 2001-2002

Bulan	2001			2002		
	Wisman	Penlu	Jumlah	Wisman	Penlu	Jumlah
(1)	(2)	(3)	(4)	(5)	(6)	(7)
01. Januari	5.367	2.123	7.490	5.403	2.123	7.526
02. Februari	5.015	2.024	7.039	6.352	2.024	8.376
03. Maret	5.948	2.957	8.905	6.302	2.957	9.259
04. April	5.411	2.786	8.197	5.427	2.786	8.213
05. Mei	5.691	3.030	8.721	5.948	3.030	8.978
06. Juni	6.302	3.867	10.169	6.548	3.867	10.415
07. Juli	6.119	3.992	10.111	6.834	3.992	10.826
08. Agustus	6.898	3.498	10.396	7.732	3.498	11.230
09. September	6.178	3.001	9.179	6.702	3.001	9.703
10. Oktober	6.347	3.482	9.829	7.837	3.482	11.319
11. Nopember	7.582	4.040	11.622	7.563	4.040	11.603
12. Desember	6.403	5.928	12.331	5.910	5.928	11.838
Total	73.261	40.728	113.989	78.558	40.728	119.286

Catatan : PENLU = Penduduk Luar Negeri

**Tabel 11 : Lalu Lintas Kedatangan Warga Negara Indonesia Dari Luar Negeri
Menurut Jenis Paspor 2001**

Bulan	Jenis Paspor						Jumlah
	Diplomatik	Dinas	Biasa	SPLP Dinas	Haji	Lainnya	
(1)	(2)	(3)	(4)	(5)	(6)	(7)	(8)
01. Januari	-	7	9.528	2.329	-	2.356	14.220
02. Februari	-	15	5.010	2.935	-	2.228	10.188
03. Maret	1	18	6.299	3.476	15	3.196	13.005
04. April	-	17	5.974	3.077	-	3.303	12.371
05. Mei	-	21	6.604	3.475	-	3.554	13.654
06. Juni	-	0	7.301	3.855	-	4.517	15.673
07. Juli	-	31	9.428	4.665	-	4.767	18.891
08. Agustus	-	71	7.020	4.712	-	4.381	16.184
09. September	2	86	7.241	4.155	-	3.871	15.355
10. Oktober	-	105	5.538	3.333	-	3.927	12.903
11. Nopember	-	77	8.392	6.213	-	4.705	19.387
12. Desember	5	87	10.760	6.774	-	4.592	22.218
Total	8	535	543	48.999	-	48.999	184.049

**Tabel 12 : Lalu Lintas Kedatangan Warga Negara Indonesia Dari Luar Negeri
Menurut Jenis Paspor 2002**

Bulan	Jenis Paspor						Jumlah
	Diplomatik	Dinas	Biasa	SPLP Dinas	Haji	Lainnya	
(1)	(2)	(3)	(4)	(5)	(6)	(7)	(8)
01. Januari	-	56	8.571	3.235	-	2.639	14.501
02. Februari	-	64	5.477	4.303	-	3.133	12.977
03. Maret	2	119	7.351	4.196	139	3.443	15.250
04. April	-	72	8.843	12.580	-	4.108	25.603
05. Mei	-	21	6.604	3.475	-	3.554	13.654
06. Juni	-	87	8.001	8.709	-	3.859	20.656
07. Juli	-	100	11.255	12.625	-	2.972	26.952
08. Agustus	-	74	7.435	10.896	-	2.526	20.931
09. September	1	58	6.426	5.975	-	1.739	14.199
10. Oktober	-	81	7.239	6.660	-	2.333	16.313
11. Nopember	-	87	7.653	9.931	-	3.621	21.292
12. Desember	1	81	9.935	7.525	-	2.142	19.684
Total	4	900	94.790	90.110	139	36.069	222.012

