

STATISTIK HARGA KONSUMEN PERDESAAN Kabupaten Kayong Utara 2018



STATISTIK HARGA KONSUMEN PERDESAAN Kabupaten Kayong Utara 2018



**STATISTIK HARGA KONSUMEN PERDESAAN
KABUPATEN KAYONG UTARA
2018**

Nomor Publikasi : 61110.1914
Nomor Katalog : 7104002.6111

Ukuran Buku : 16,5 cm x 21,5 cm
Jumlah Halaman : viii + 47 halaman

Naskah:
Seksi Statistik Distribusi

Desain Kover:
Seksi Statistik Distribusi

Komponen Ilustrasi:
www.freepik.com

Diterbitkan oleh:
© Badan Pusat Statistik Kabupaten Kayong Utara

Dicetak oleh:
CV. Riz'q

Dilarang mengumumkan, mendistribusikan, mengomunikasikan, dan/atau menggandakan sebagian atau seluruh isi buku ini untuk bertujuan komersial tanpa izin tertulis dari Badan Pusat Statistik

KATA PENGANTAR

Publikasi “Statistik Harga Konsumen Perdesaan Kabupaten Kayong Utara 2018” diterbitkan secara rutin setiap tahun oleh Badan Pusat Statistik Kabupaten Kayong Utara. Data yang ditampilkan dalam publikasi ini merupakan data yang dihimpun secara langsung dan dilaksanakan setiap bulan di Kabupaten Kayong Utara.

Data yang disajikan dalam publikasi ini adalah data yang menyangkut berbagai kebutuhan rumah tangga, barang, dan jasa yang di konsumsi rumah tangga dengan menggunakan satuan eceran.

Berbagai kendala masih dihadapi dalam penyajian publikasi ini terutama keterbatasan data dan informasi yang tersedia. Untuk itu, penyempurnaan akan terus dilakukan dan kepada konsumen data diharapkan dapat memberikan saran dan kritik yang sifatnya membangun demi penyempurnaan publikasi ini selanjutnya.

Akhirnya, kami mengucapkan terima kasih kepada semua pihak yang telah membantu kelancaran proses pengumpulan data terutama perusahaan dan para pedagang barang dan jasa yang telah membantu memberikan informasi atau data yang di butuhkan sehingga penyusunan publikasi ini dapat diselesaikan.

Sukadana, November 2019

Kepala Badan Pusat Statistik
Kabupaten Kayong Utara



DUAKSA ARITONANG, SE., MM.

NIP. 19680904 199103 1 002

DAFTAR ISI

	Hal.
KATA PENGANTAR	iii
DAFTAR ISI	iv
DAFTAR TABEL	v
DAFTAR GAMBAR	vii
I. PENDAHULUAN	1
1.1 Latar Belakang	2
1.2 Tujuan dan Ruang Lingkup	2
1.3 Metode Pengumpulan Data	3
1.4 Konsep dan Definisi	4
1.5 Jenis Komoditi yang Dicakup	6
II. PERKEMBANGAN HARGA KONSUMEN PERDESAAN KABUPATEN KAYONG UTARA TAHUN 2018	11
III. TABEL	28

DAFTAR TABEL

Tabel		Halaman
Tabel 1	Rata-rata Harga Eceran Kebutuhan Bahan Pokok di Kabupaten Kayong Utara Tahun 2018 (Rupiah)	29
Tabel 2	Rata-rata Harga Eceran Sayur-sayuran di Kabupaten Kayong Utara Tahun 2018 (Rupiah).....	31
Tabel 3	Rata-rata Harga Eceran Buah-buahan di Kabupaten Kayong Utara Tahun 2018 (Rupiah)	33
Tabel 4	Rata-rata Harga Eceran Kacang-kacangan di Kabupaten Kayong Utara Tahun 2018 (Rupiah)	34
Tabel 5	Rata-rata Harga Eceran Makanan Jadi dan Minuman Tidak Beralkohol di Kabupaten Kayong Utara Tahun 2018 (Rupiah).....	35
Tabel 6	Rata-rata Harga Eceran Bumbu-bumbuan di Kabupaten Kayong Utara Tahun 2018 (Rupiah).....	37
Tabel 7	Rata-rata Harga Eceran Rokok, Tembakau, dan Minuman Beralkohol di Kabupaten Kayong Utara Tahun 2018 (Rupiah).....	39
Tabel 8	Rata-rata Harga Eceran Sabun dan Sejenisnya di Kabupaten Kayong Utara Tahun 2018 (Rupiah).....	40
Tabel 9	Rata-rata Harga Eceran Perawatan Jasmani dan Kosmetik di Kabupaten Kayong Utara Tahun 2018 (Rupiah).....	41

Tabel	Halaman
Tabel 10 Rata-rata Harga Bahan Bangunan di Kabupaten Kayong Utara Tahun 2018 (Rupiah).....	43
Tabel 11 Rata-rata Harga Eceran Barang Lainnya di Kabupaten Kayong Utara Tahun 2018 (Rupiah).....	45
Tabel 12 Rata-rata Harga Kebutuhan Jasa-jasa di Kabupaten Kayong Utara Tahun 2018 (Rupiah).....	47

<https://kayongutarakab.bps.go.id>

DAFTAR GAMBAR

Gambar		Halaman
Gambar 1	Rata-rata Harga Eceran Komoditas Kebutuhan Bahan Pokok di Kabupaten Kayong Utara Tahun 2018 (Rupiah)	12
Gambar 2	Perkembangan Rata-rata Harga Eceran Komoditas Kebutuhan Bahan Pokok di Kabupaten Kayong Utara Tahun 2018 (Rupiah)	13
Gambar 3	Rata-rata Harga Eceran Komoditas Sayur-sayuran di Kabupaten Kayong Utara Tahun 2018 (Rupiah)	14
Gambar 4	Perkembangan Rata-rata Harga Eceran Komoditas Sayur-sayuran di Kabupaten Kayong Utara Tahun 2018 (Rupiah) ..	15
Gambar 5	Rata-rata Harga Eceran Komoditas Buah-buahan di Kabupaten Kayong Utara Tahun 2018 (Rupiah).....	16
Gambar 6	Perkembangan Rata-rata Harga Eceran Komoditas Buah-buahan di Kabupaten Kayong Utara Tahun 2018 (Rupiah) ...	17
Gambar 7	Rata-rata Harga Eceran Komoditas Kacang-kacangan di Kabupaten Kayong Utara Tahun 2018 (Rupiah)	18
Gambar 8	Rata-rata Harga Eceran Komoditas Makanan Jadi dan Minuman Tidak Beralkohol di Kabupaten Kayong Utara Tahun 2018 (Rupiah)	19

Gambar	Halaman
Gambar 9	Rata-rata Harga Eceran Komoditas Bumbu-bumbuan di Kabupaten Kayong Utara Tahun 2018 (Rupiah) 21
Gambar 10	Rata-rata Harga Eceran Komoditas Rokok, Tembakau, dan Minuman Beralkohol di Kabupaten Kayong Utara Tahun 2018 (Rupiah) 22
Gambar 11	Rata-rata Harga Eceran Komoditas Sabun dan Sejenisnya di Kabupaten Kayong Utara Tahun 2018 (Rupiah)..... 23
Gambar 12	Rata-rata Harga Eceran Komoditas Perawatan Jasmani dan Kosmetik di Kabupaten Kayong Utara Tahun 2018 (Rupiah) 24
Gambar 13	Rata-rata Harga Eceran Komoditas Bahan Bangunan di Kabupaten Kayong Utara Tahun 2018 (Rupiah) 25
Gambar 14	Rata-rata Harga Eceran Komoditas Barang Lainnya di Kabupaten Kayong Utara Tahun 2018 (Rupiah) 26
Gambar 15	Rata-rata Harga Komoditas Kebutuhan Jasa di Kabupaten Kayong Utara Tahun 2018 (Rupiah) 27

<https://kayongutarakab.bps.go.id>

I. PENDAHULUAN

I. PENDAHULUAN

1.1 Latar Belakang

Kebutuhan konsumsi rumah tangga baik berupa barang ataupun jasa tidak lepas dari kehidupan kita sehari-hari. Kebutuhan konsumsi tersebut pada umumnya dikonsumsi masyarakat secara eceran. Harga-harga barang atau pun jasa yang dikonsumsi masyarakat dapat digunakan sebagai data untuk merencanakan suatu kegiatan.

Pendataan Statistik Harga Konsumen Perdesaan merupakan salah satu kegiatan rutin yang dilakukan oleh Badan Pusat Statistik termasuk BPS Kabupaten Kayong Utara setiap bulannya. Statistik Harga Konsumen Perdesaan sangat diperlukan pemerintah untuk merencanakan pembangunan di berbagai bidang. Selain pemerintah, data ini juga diperlukan oleh masyarakat luas seperti perusahaan, peneliti, maupun organisasi sosial lainnya.

1.2 Tujuan dan Ruang Lingkup

Tujuan penyajian publikasi Statistik Harga Konsumen Perdesaan Kabupaten Kayong Utara 2018 adalah menyediakan data harga kebutuhan rumah tangga baik berupa barang maupun jasa. Data yang disajikan dalam publikasi ini adalah rata-rata harga dari berbagai jenis barang dan jasa. Pengumpulan data dilakukan di Kecamatan Sukadana yang merupakan pusat kegiatan perekonomian di Kabupaten Kayong Utara.

1.3 Metode Pengumpulan Data

Pengumpulan data harga konsumen perdesaan dilakukan dengan wawancara langsung kepada responden (pedagang) yaitu menanyakan harga transaksi barang dan jasa setiap bulan antara tanggal 10 – 14 atau pada hari-hari pasar yang terdekat. Jenis dokumen yang digunakan dalam pencacahan harga konsumen perdesaan adalah :

1) Daftar HKD-1

Daftar ini di gunakan untuk mencatat harga eceran barang dan jasa keperluan rumah tangga perdesaan di pasar kecamatan untuk kelompok makanan.

2) Daftar HKD-2.1

Daftar ini digunakan untuk mencatat harga eceran barang dan jasa keperluan rumah tangga perdesaan di pasar kecamatan untuk non makanan (kontruksi, jasa dan transportasi).

3) Daftar HKD-2.2

Daftar ini digunakan untuk mencatat harga eceran barang dan jasa keperluan rumah tangga perdesaan di pasar kecamatan untuk non makanan (aneka perlengkapan rumah tangga dan lainnya).

4) Register HKD

Daftar ini digunakan untuk merekap hasil pencatatan dari daftar HKD-1, HKD-2.1 dan HKD-2.2 selama setahun.

Teknik pemilihan sampel pencacahan harga konsumen perdesaan dilakukan berdasarkan rancangan sampling dua tahap, yaitu:

- 1) Tahap pertama, dari setiap provinsi di pilih sejumlah kabupaten secara purposif bersyarat yaitu kabupaten yang merupakan sentra produksi pertanian.
- 2) Tahap kedua dari setiap kabupaten yang di pilih pada tahapan pertama dipilih sejumlah kecamatan yang merupakan sentra produksi pertanian.

1.4 Konsep dan Definisi

Pasar

Pasar adalah suatu tempat dimana terjadi transaksi antara penjual dan pembeli atau tempat lazimnya terdapat permintaan/penawaran atau pemberian jasa, baik secara eceran maupun dalam jumlah besar.

Pasar yang diobservasi adalah yang cukup mewakili seluruh pasar kecamatan yang bersangkutan dan mempunyai syarat antara lain:

1. Paling besar di kecamatan tersebut.
2. Beraneka ragam barang yang diperdagangkan.
3. Kebanyakan masyarakat berbelanja disana.
4. Harus dapat dijamin kelangsungan (kontinuitas) pencatatan harga di pasar tersebut.
5. Pasar tersebut terdapat di desa perdesaan (rural).

Harga

Harga adalah yang besarnya uang yang dibayarkan (dikeluarkan) untuk mendapatkan sejumlah komoditas dalam satuan tertentu harga yang dipilih dalam pengumpulan data harga konsumen perdesaaan adalah harga eceran sesuai dengan kebiasaan masyarakat setempat dan dikonversikan ke satuan standar.

Harga eceran

Harga eceran adalah harga transaksi secara tunai yang terjadi antara penjual (pedagang eceran) dan pembeli (konsumen langsung) dengan satuan eceran.

Pedagang eceran

Pedagang eceran adalah orang/pihak yang menggunakan barang/jasa secara eceran kepada para pembeli atau pihak yang menggunakan barang/jasanya. Pedagang ini biasanya melayani para pembeli yang langsung mengkonsumsi barang yang diperoleh dan tidak diperdagangkan kembali.

Pedagang /penjual yang menjadi responden yaitu:

- a. Pedagang yang harus mempunyai persediaan barang yang cukup, sehingga memungkinkan terjaminnya kelangsungan pencacahan harga pada waktu yang akan datang.
- b. Pedagang tersebut merupakan pedagang eceran dan menempati bangunan/tempat yang permanen (tidak berpindah-pindah).
- c. Menjual beraneka ragam barang sehingga memudahkan petugas untuk memperoleh data harga konsumen bermacam-macam jenis barang.
- d. Pedagang tersebut banyak dikunjungi dan ramai didatangi pembeli.
- e. Pedagang merupakan *price leader* atau harga-harga yang ditetapkan oleh pedagang tersebut dapat mempengaruhi harga pedagang-pedagang lain disekitarnya.

Satuan

Satuan yang dipakai dalam isian adalah satuan yang lazim untuk menjual eceran misalnya: Kilogram (kg), meter (m), liter (ltr), buah, butir (btr), botol (btl), potong (ptg), lembar (lbr), dan lainnya.

1.5 Jenis Komoditi yang Dicakup



Komoditi
Kebutuhan
Bahan
Pokok

- Beras dengan kualitas lokal
- Gula pasir
- Minyak goreng
- Daging sapi
- Daging ayam dengan kualitas ras
- Telur ayam ras
- Ikan laut Kembung
- Ikan laut Tongkol
- Susu bubuk 400 gram
- Mie instan

- Bayam dengan kualitas segar
- Kubis/kol dengan kualitas putih
- Tomat sayur dengan kualitas segar
- Kacang panjang dengan kualitas segar
- Kangkung dengan kualitas segar
- Ketimun dengan kualitas segar
- Buncis dengan kualitas segar
- Sawi hijau dengan kualitas segar
- Tauge/kecambah dengan kualitas segar
- Wortel dengan kualitas segar
- Kentang dengan kualitas sedang
- Brokoli dengan kualitas segar



Komoditi
Sayur-
sayuran



Komoditi
Buah-
buahan

- Pisang dengan kualitas ambon
- Pepaya dengan kualitas lokal
- Jeruk dengan kualitas pontianak
- Nanas dengan kualitas lokal
- Mangga dengan kualitas harum manis
- Durian dengan kualitas lokal, sedang

- Tempe kedelai dengan kualitas kuning
- Tahu mentah dengan kualitas putih
- Kacang Kedelai dengan kualitas putih, kering
- Kacang hijau dengan kualitas baik
- Kacang tanah dengan kualitas kering, sudah dikupas



Komoditi
Kacang-
kacangan



Komoditi
Makanan Jadi
dan Minuman
Tak
Beralkohol

- Teh celup
- Kopi bubuk
- Sirop
- Minuman ringan
- Air minum mineral botol 600ml
- Mie instan
- Mie bakso
- Mie ayam
- Nasi goreng
- Makanan ringan anak-anak



Komoditi
Bumbu-
bumbuan

- Cabe rawit
- Bawang merah dengan kualitas kecil
- Bawang putih dengan kualitas sedang
- Bumbu masak ukuran 1 bungkus = 100 gram
- Kemiri dengan kualitas baik
- Lada/merica
- Jahe
- Gula merah kelapa
- Kecap manis
- Kunyit
- Lengkuas

- Rokok kretek putih
- Rokok kretek
- Rokok kretek filter
- Tembakau shag (Linting)
- Bir



Komoditi
Rokok dan
Minuman
Beralkohol



Komoditi
Sabun dan
Sejenisnya

- Sabun cuci batang
- Deterjen bubuk
- Sabun cream
- Pewangi pakaian
- Pembasmi nyamuk



Komoditi
Jenis
Perawatan
Jasmani dan
Kosmetik

- Sabun mandi
- Pasta gigi
- Shampo
- Minyak rambut
- Sikat gigi
- Bedak
- Lipstik
- Handbody
- Bedak bayi
- Parfum

- Kayu Balok kualitas meranti
- Seng gelombang
- Papan dengan kualitas Meranti
- Pasir cor
- Semen abu-abu
- Cat kayu
- Cat tembok
- Triplek dengan kualitas 3 mm
- Keramik (kw 1)
- Upah tukang bukan mandor



Komoditi
Bahan
Bangunan



Komoditi
Barang
Lainnya

- Pertalite eceran
- Solar eceran
- Oli/pelumas
- Korek api/ geretan gas
- Lilin
- Gas LPG
- Bola lampu dengan 25 watt
- Stop kontak
- Kabel

-
- Tarif *photocopy* A4 (70 gr)
 - Tarif bidan dengan obat
 - Tarif gunting rambut pria dewasa
 - Tarif jahit baju kebaya



Komoditi
Kebutuhan
Jasa-Jasa

**II. PERKEMBANGAN
HARGA KONSUMEN PERDESAAN
KABUPATEN KAYONG UTARA
TAHUN 2018**

<https://kayongutarakab.go.id>

II. PERKEMBANGAN HARGA KONSUMEN PERDESAAN DI KABUPATEN KAYONG UTARA TAHUN 2018

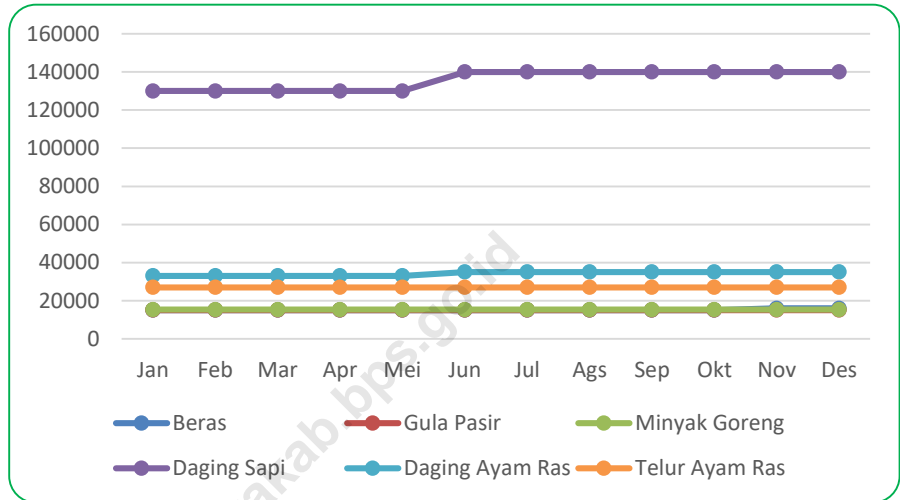
Rata-rata harga eceran untuk beberapa komoditas bahan-bahan pokok yang didata di Kabupaten Kayong Utara pada tahun 2018 relatif stabil. Meskipun terdapat beberapa barang komoditas bahan pokok yang mengalami perubahan rata-rata harga eceran, tetapi perubahannya tidak terlalu signifikan. Beberapa barang komoditas bahan pokok yang mengalami perubahan rata-rata harga eceran jika dibandingkan pada tahun 2017 antara lain beras, daging ayam ras, daging sapi, gula pasir, minyak goreng, ikan kembung, dan ikan tongkol.

Gambar 1 Rata-rata Harga Eceran Komoditas Kebutuhan Bahan Pokok di Kabupaten Kayong Utara Tahun 2018 (Rupiah)



Sumber: BPS Kabupaten Kayong Utara

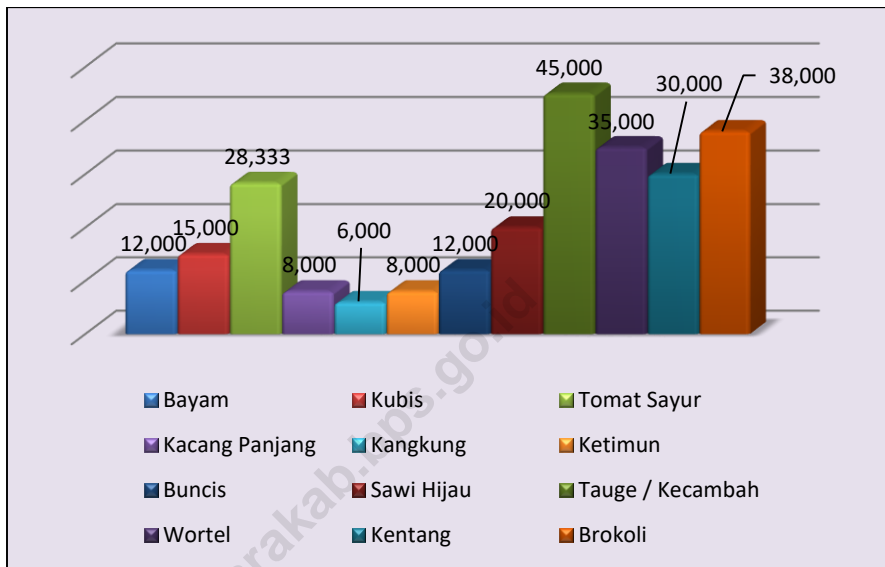
Gambar 2 Perkembangan Rata-rata Harga Eceran Komoditas Kebutuhan Bahan Pokok di Kabupaten Kayong Utara Tahun 2018 (Rupiah)



Sumber: BPS Kabupaten Kayong Utara

Jika dilihat perkembangannya dari bulan ke bulan selama tahun 2018, rata-rata harga eceran untuk bahan-bahan kebutuhan pokok di Kabupaten Kayong Utara cenderung stabil. Hanya terdapat beberapa komoditas yang mengalami perubahan, itu pun tidak terlalu signifikan perubahannya. Di antara beberapa komoditas kebutuhan pokok yang mengalami perubahan rata-rata harga eceran antara lain beras, daging sapi, daging ayam ras, dan ikan kembung. Kenaikan rata-rata harga eceran daging sapi dan daging ayam ras di Kabupaten Kayong Utara terjadi pada bulan Juni 2018. Hal ini disebabkan adanya Hari Raya Idul Fitri tahun 2018 yang membuat permintaan pasar akan daging baik daging sapi maupun daging ayam ras menjadi meningkat sehingga terjadi kenaikan harga pada kedua komoditas tersebut.

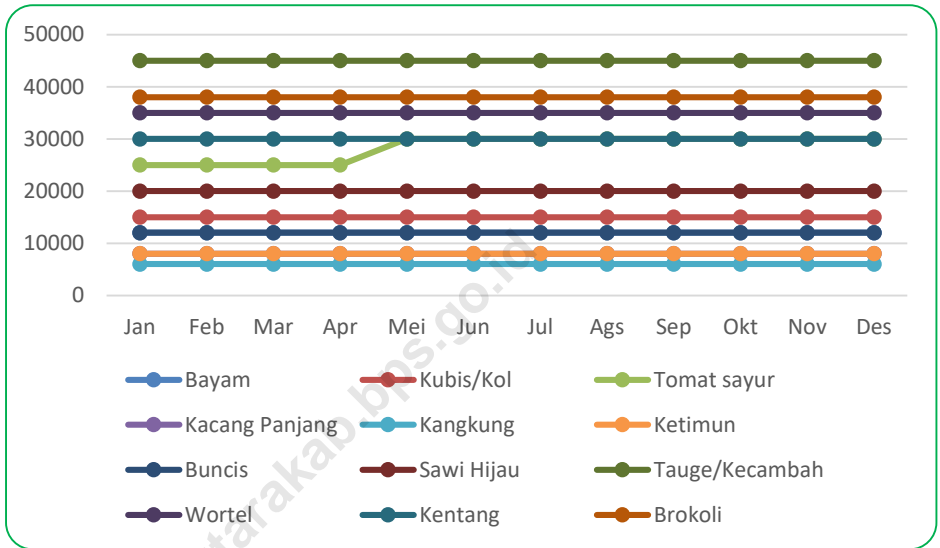
Gambar 3 Rata-rata Harga Eceran Komoditas Sayur-sayuran di Kabupaten Kayong Utara Tahun 2018 (Rupiah)



Sumber: BPS Kabupaten Kayong Utara

Dari beberapa sayuran yang didata pada tahun 2018 di Kabupaten Kayong Utara, sayur tauge atau kecambah, brokoli, wortel, serta kentang memiliki rata-rata harga eceran yang tinggi dibandingkan dengan sayuran lainnya yaitu masing-masing 45.000, 38.000, 35.000, serta 30.000 rupiah untuk setiap kilogramnya. Tingginya rata-rata harga eceran sayuran seperti brokoli, wortel dan kentang di Kabupaten Kayong Utara disebabkan sayur-sayuran tersebut dikirim dari luar Kabupaten Kayong Utara karena kondisi alam Kabupaten Kayong Utara yang berada di pesisir laut sehingga tidak memungkinkan untuk menghasilkan sayuran tersebut yang cenderung hidup di daerah dataran tinggi dengan suhu udara yang rendah.

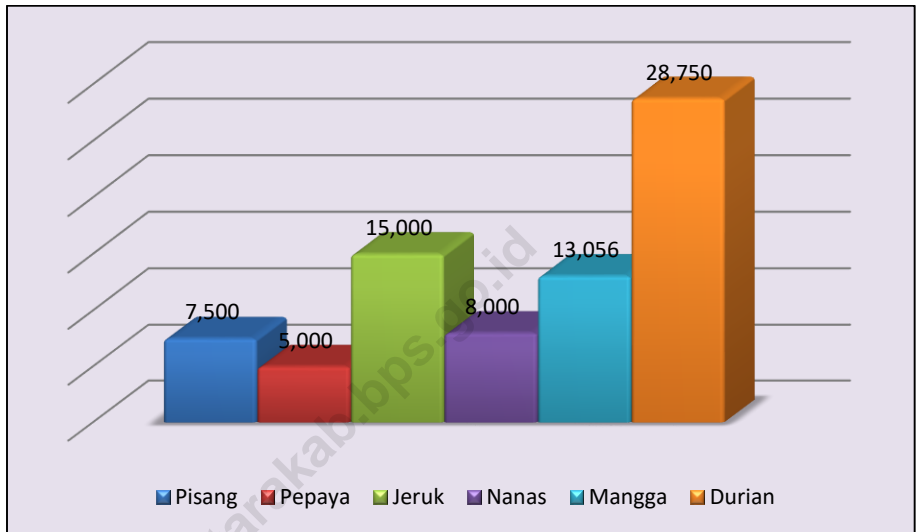
Gambar 4 Perkembangan Rata-rata Harga Eceran Komoditas Sayur-sayuran Kabupaten Kayong Utara Tahun 2018 (Rupiah)



Sumber: BPS Kabupaten Kayong Utara

Selama tahun 2018, perkembangan rata-rata harga eceran komoditas sayur-sayuran di Kabupaten Kayong Utara cenderung stabil. Rata-rata harga eceran sayuran di Kabupaten Kayong Utara relatif konstan, kecuali harga tomat sayur yang sempat mengalami kenaikan harga pada Bulan Mei 2018. Tidak berfluktuasinya harga eceran komoditas sayuran kemungkinan disebabkan oleh permintaan konsumen di Kabupaten Kayong Utara yang konstan.

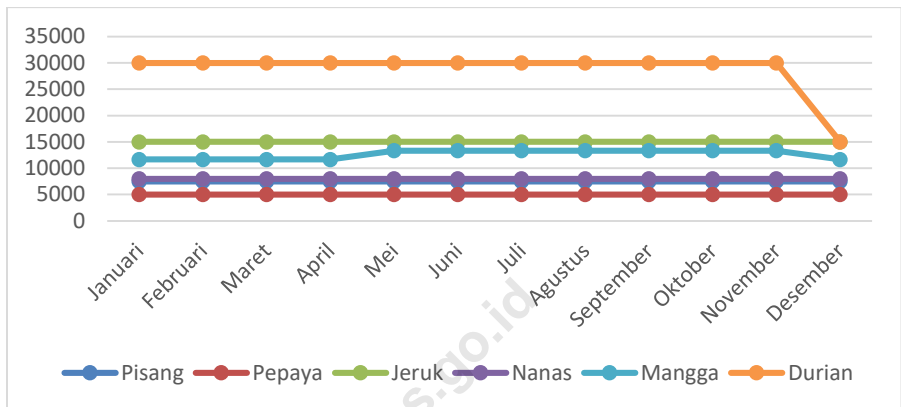
Gambar 5 Rata-rata Harga Eceran Komoditas Buah-buahan di Kabupaten Kayong Utara Tahun 2018 (Rupiah)



Sumber: BPS Kabupaten Kayong Utara

Harga eceran komoditas buah-buahan di Kabupaten Kayong Utara relatif stabil dan tidak mengalami perubahan yang signifikan antar bulan pada tahun 2018. Dari beberapa komoditas buah yang didata di Kabupaten Kayong Utara, buah durian merupakan buah dengan rata-rata harga eceran tertinggi yaitu 28.750 rupiah per kilogram. Sedangkan yang terendah adalah buah pepaya, dengan rata-rata harga eceran 5.000 rupiah per kilogram.

Gambar 6 Perkembangan Rata-rata Harga Eceran Komoditas Buah buahan di Kabupaten Kayong Utara Tahun 2018 (Rupiah)



Sumber: BPS Kabupaten Kayong Utara

Perkembangan rata-rata harga eceran buah-buahan di Kabupaten Kayong Utara selama tahun 2018 cenderung stabil. Dari beberapa komoditas buah-buahan yang didata di Kabupaten Kayong Utara, hanya beberapa jenis buah yang mengalami perubahan rata-rata harga eceran seperti durian pada Bulan Desember mengalami penurunan rata-rata harga eceran dikarenakan pada bulan tersebut sedang musim durian di Kabupaten Kayong Utara. Tingginya *supply* durian menyebabkan penurunan harga durian di pasaran. Sementara pada bulan-bulan sebelumnya pada saat tidak musim durian rata-rata harga eceran durian di Kabupaten Kayong Utara dicatat konstan. Hal serupa juga terjadi pada buah mangga. Pada bulan-bulan akhir tahun sampai dengan bulan awal tahun merupakan waktu musim panen mangga, sehingga *supply* mangga di pasaran tinggi yang menyebabkan turunnya rata-rata harga eceran buah mangga.

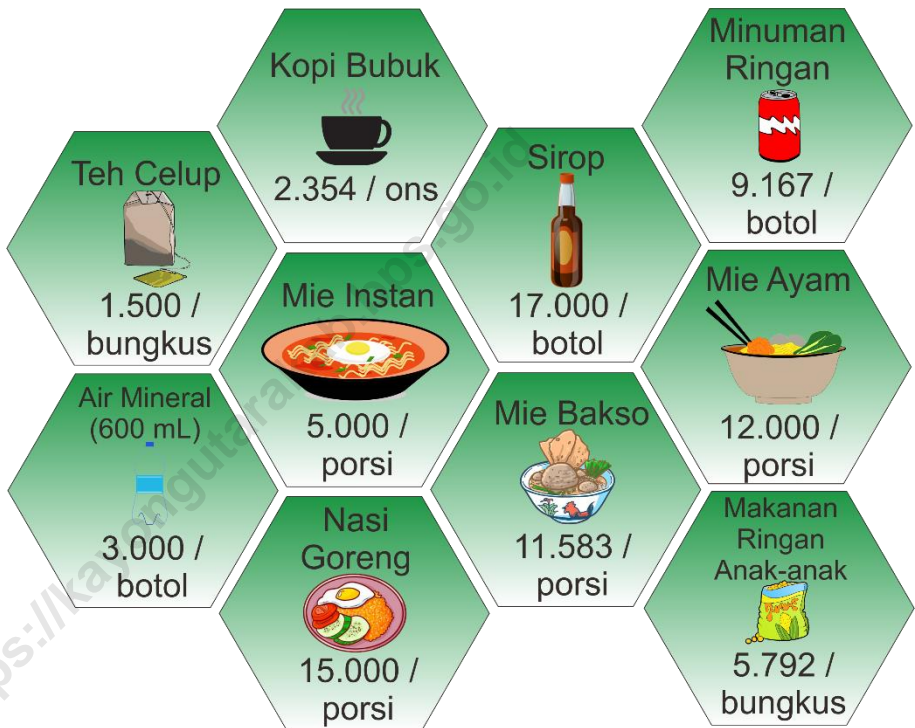
Gambar 7 Rata-rata Harga Eceran Komoditas Kacang-kacangan di Kabupaten Kayong Utara Tahun 2018 (Rupiah)



Sumber: BPS Kabupaten Kayong Utara

Untuk rata-rata harga eceran beberapa komoditas kacang-kacangan yang didata di Kabupaten Kayong Utara pada 2018 yang tertinggi adalah kacang tanah sebesar 30.000 rupiah per kilogram, sedangkan yang yang terendah adalah tempe kedelai yaitu 18.000 rupiah per kilogram. Hal ini tidak terlalu berbeda dibandingkan dengan tahun 2017 dimana dari komoditas kacang-kacangan yang didata di Kabupaten Kayong Utara, rata-rata harga eceran kacang tanah yang paling tinggi sedangkan yang paling rendah adalah tempe kedelai. Dibandingkan dengan tahun 2017, untuk komoditas kacang-kacangan di Kabupaten Kayong yang didata, yang mengalami perubahan rata-rata harga eceran adalah kacang tanah, kacang hijau, dan kacang kedelai yang mengalami kenaikan masing-masing sebesar 9,5 dan 11 persen.

Gambar 8 Rata-rata Harga Eceran Komoditas Makanan Jadi dan Minuman Tidak Beralkohol di Kabupaten Kayong Utara Tahun 2018 (Rupiah)



Sumber: BPS Kabupaten Kayong Utara

Rata-rata harga eceran dari beberapa minuman tidak beralkohol di Kabupaten Kayong Utara pada tahun 2018 yang didata antara lain teh celup seharga 1.500 rupiah per bungkus, kopi bubuk sekitar 2.354 rupiah per ons, sirup seharga 17.000 rupiah per bottle, serta minuman ringan dan air mineral

masing-masing sekitar 7.000 rupiah dan 3.000 rupiah per botol. Sementara untuk rata-rata harga eceran makanan jadi di Kabupaten Kayong Utara pada tahun 2018 yang didata antara lain mie instan, mie bakso, mie ayam, dan nasi goreng, masing-masing sekitar 5.000 rupiah, 11.583 rupiah, 12.000 rupiah, dan 15.000 rupiah per porsi, serta makanan ringan anak-anak sekitar 5.792 rupiah per bungkus.

Jika dibandingkan dengan tahun 2017, pada tahun 2018 terdapat beberapa komoditas makanan jadi dan minuman tidak beralkohol di Kabupaten Kayong Utara yang didata yang mengalami perubahan rata-rata harga eceran. Beberapa di antara komoditas tersebut antara lain mie bakso, minuman ringan dan makanan ringan anak-anak yang mengalami kenaikan masing-masing sekitar 5,30 persen per porsi, 28,57 persen per botol, dan 5,31 persen per bungkus. Selain itu, kopi bubuk mengalami penurunan rata-rata harga eceran sekitar 5,84 persen per ons.

Gambar 9 Rata-rata Harga Eceran Komoditas Bumbu-bumbuan di Kabupaten Kayong Utara Tahun 2018 (Rupiah)



Sumber: BPS Kabupaten Kayong Utara

Beberapa komoditas bumbu-bumbuan di Kabupaten Kayong Utara pada tahun 2018 yang didata dan rata-rata harga ecerannya antara lain cabai rawit sekitar 120.833 rupiah per kilogram, bawang merah 44.167 rupiah per kilogram, bawang putih 39.333 rupiah per kilogram, lada atau merica 132.500 rupiah per kilogram, kecap manis 18.000 rupiah per botol, kemiri 40.000 rupiah per kilogram, bumbu masak 4.500 rupiah per 100 gram, jahe 46.667 rupiah per kilogram, lengkuas 54.167 rupiah per kilogram, gula merah 15.000 rupiah per kilogram, kunyit 30.000 rupiah per kilogram. Dari beberapa komoditas bumbu-bumbuan yang didata, yang mengalami perubahan rata-rata harga eceran dibandingkan saat tahun 2017 antara lain cabai rawit, bawang merah, bawang putih, lada atau merica, jahe, lengkuas, dan kunyit.

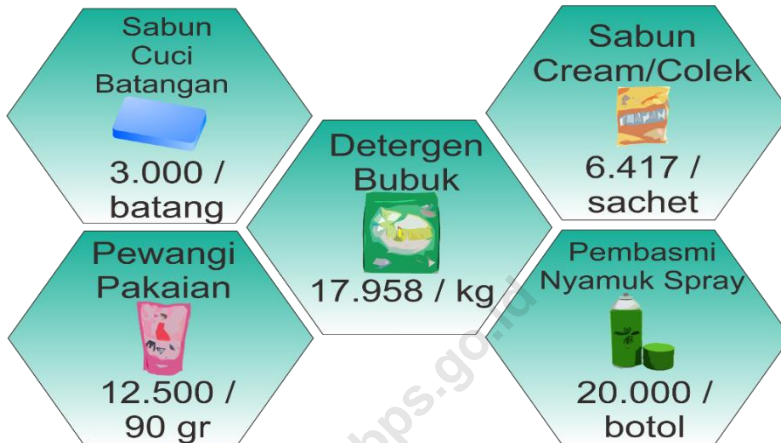
Gambar 10 Rata-rata Harga Eceran Komoditas Rokok, Tembakau, dan Minuman Beralkohol di Kabupaten Kayong Utara Tahun 2018 (Rupiah)



Sumber: BPS Kabupaten Kayong Utara

Untuk komoditas rokok, tembakau, serta minuman beralkohol di Kabupaten Kayong Utara yang didata pada tahun 2018 serta rata-rata harga ecerannya antara lain rokok kretek putih sekitar 23.000 rupiah per bungkus, rokok kretek sekitar 14.500 rupiah per bungkus, rokok kretek filter sekitar 17.333 rupiah per bungkus, tembakau shag / linting sekitar 8.000 per ons, serta bir sekitar 25.500 rupiah per botol. Dibandingkan dengan tahun 2017, rata-rata harga eceran untuk rokok kretek putih, rokok kretek, serta rokok kretek filter mengalami kenaikan pada tahun 2018 masing-masing 2,99 persen, 1,75 persen, serta 0,32 persen per bungkus.

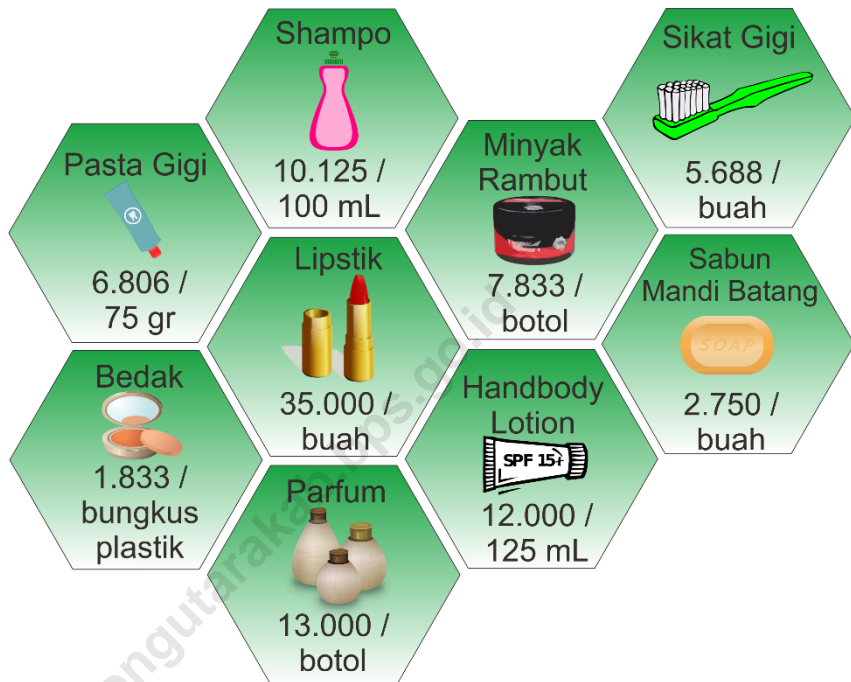
Gambar 11 Rata-rata Harga Eceran Komoditas Sabun dan Sejenisnya di Kabupaten Kayong Utara Tahun 2018 (Rupiah)



Sumber: BPS Kabupaten Kayong Utara

Rata-rata harga eceran beberapa komoditas sabun dan sejenisnya di Kabupaten Kayong Utara yang didata pada tahun 2018 antara lain 3.000 rupiah per batang untuk sabun cuci batangan, 17.958 rupiah per kilogram untuk detergen bubuk, 7.000 rupiah per sachet untuk sabun cream atau colek, 11.500 rupiah per 90 gram untuk pewangi pakaian, serta 18.333 rupiah per botol untuk pembasmi nyamuk spray. Dibandingkan dengan tahun 2017, terjadi perubahan rata-rata harga eceran pada beberapa komoditas sabun dan sejenisnya di Kabupaten Kayong Utara yang didata antara lain pada deterjen bubuk dan sabun krim atau colek terjadi penurunan rata-rata harga eceran masing-masing sekitar 1,6 persen per kilogram dan 8,33 persen per sachet. Sedangkan pada pewangi pakaian dan pembasmi nyamuk *spray* terjadi kenaikan rata-rata harga eceran masing-masing sekitar 8,70 persen per 90 gram dan 9,09 persen per botol.

Gambar 12 Rata-rata Harga Eceran Komoditas Perawatan Jasmani dan Kosmetik di Kabupaten Kayong Utara Tahun 2018 (Rupiah)



Sumber: BPS Kabupaten Kayong Utara

Rata-rata harga eceran beberapa komoditas perawatan jasmani dan kecantikan di Kabupaten Kayong Utara yang didata antara lain 6.806 rupiah per 75 gram untuk pasta gigi, 10.125 rupiah per 100 mililiter untuk shampo, 2.750 rupiah per buah untuk sabun mandi. Dibandingkan dengan tahun 2017 terdapat beberapa rata-rata harga eceran pada komoditas perawatan jasmani dan perawatan tubuh di Kabupaten Kayong Utara yang didata pada tahun 2018, antara lain pasta gigi, shampo, minyak rambut, sikat gigi, bedak, dan sabun mandi yang mengalami kenaikan rata-rata harga eceran.

Gambar 13 Rata-rata Harga Eceran Komoditas Bahan Bangunan di Kabupaten Kayong Utara Tahun 2018 (Rupiah)



Sumber: BPS Kabupaten Kayong Utara

Dibandingkan dengan tahun 2017, pada tahun 2018 terdapat perubahan rata-rata harga eceran pada beberapa komoditas bahan bangunan di Kabupaten Kayong Utara yang didata, antara lain pada seng gelombang, papan ukuran 20x2x400 cm, pasir cor, cat tembok, triplek ukuran 3 mm, dan upah tukang yang mengalami kenaikan harga. Sementara untuk semen dan keramik kw 1 pada tahun 2018 mengalami penurunan rata-rata harga eceran dibandingkan pada tahun 2017.

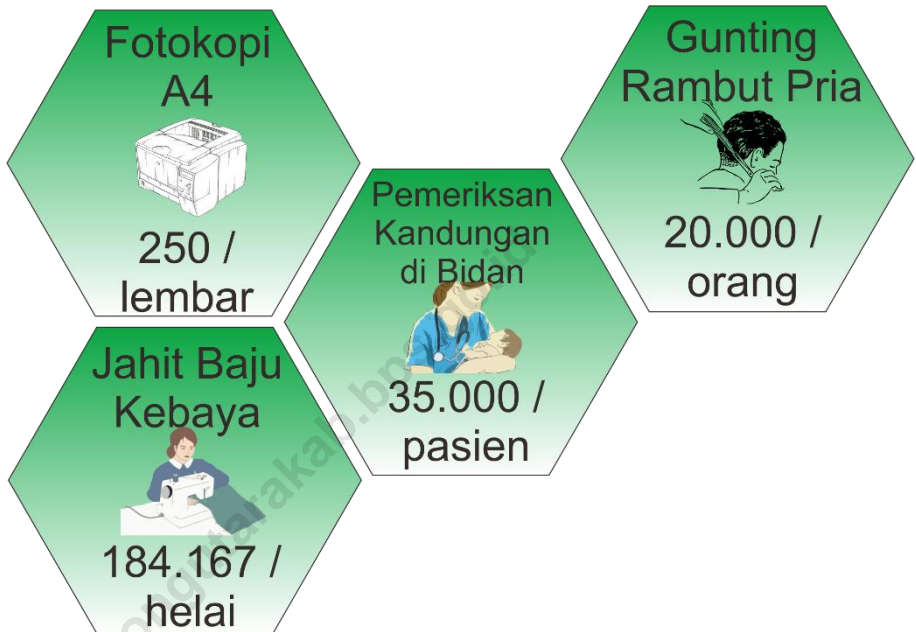
Gambar 14 Rata-rata Harga Eceran Komoditas Barang Lainnya di Kabupaten Kayong Utara Tahun 2018 (Rupiah)



Sumber: BPS Kabupaten Kayong Utara

Dari beberapa barang komoditas lainnya yang didata pada tahun 2018 di Kabupaten Kayong Utara, rata-rata harga eceran pertalite, solar, oli atau pelumas, masing-masing sekitar 9.667 rupiah, 8.000 rupiah, dan 32.500 rupiah per liter. Sedangkan untuk gas LPG sekitar 23.083 rupiah per tabung. Dibandingkan dengan tahun 2017, terdapat beberapa barang dari komoditas lainnya di Kabupaten Kayong Utara yang didata yang mengalami perubahan rata-rata harga eceran pada tahun 2018, seperti solar, gas LPG dan lampu 25 watt yang mengalami kenaikan rata-rata harga eceran masing-masing sekitar 2,67 persen per liter, 11,24 persen per tabung, dan 3,18 persen per buah.

Gambar 15 Rata-rata Harga Komoditas Kebutuhan Jasa di Kabupaten Kayong Utara Tahun 2018 (Rupiah)



Sumber: BPS Kabupaten Kayong Utara

Pada tahun 2018, rata-rata harga beberapa kebutuhan jasa di Kabupaten Kayong Utara yang didata antara lain 250 rupiah untuk jasa fotokopi A4 per lembar, 35.000 rupiah untuk jasa pemeriksaan kandungan di bidan dengan obat, 20.000 rupiah untuk jasa gunting rambut pria per orang, serta sekitar 184.167 rupiah untuk jasa jahit baju kebaya per helai. Rata-rata harga kebutuhan jasa di Kabupaten Kayong Utara yang didata pada tahun 2018 cenderung stabil dan tidak banyak perubahan antar bulannya.

<https://kayongutarakab.bps.go.id>

III. TABEL

III. TABEL

Tabel 1
Rata-rata Harga Eceran Kebutuhan Bahan Pokok
di Kabupaten Kayong Utara Tahun 2018 (Rupiah)

Bulan	Beras (kg)	Gula Pasir (kg)	Minyak Goreng (Lt)	Daging Sapi (Kg)	Daging Ayam Ras (Kg)	Telur Ayam Ras (Kg)
(1)	(2)	(3)	(4)	(5)	(6)	(7)
Januari	15 000	15 000	15 250	130 000	33 000	27 000
Februari	15 000	15 000	15 250	130 000	33 000	27 000
Maret	15 000	15 000	15 250	130 000	33 000	27 000
April	15 000	15 000	15 250	130 000	33 000	27 000
Mei	15 000	15 000	15 250	130 000	33 000	27 000
Juni	15 000	15 000	15 250	140 000	35 000	27 000
Juli	15 000	15 000	15 250	140 000	35 000	27 000
Agustus	15 000	15 000	15 250	140 000	35 000	27 000
September	15 000	15 000	15 250	140 000	35 000	27 000
Oktober	15 000	15 000	15 250	140 000	35 000	27 000
November	16 000	15 000	15 250	140 000	35 000	27 000
Desember	16 000	15 000	15 250	140 000	35 000	27 000
Rata-rata	15 167	15 000	15 250	135 833	34 167	27 000

Sumber: BPS Kabupaten Kayong Utara

Lanjutan Tabel 1

Bulan	Ikan Kembung (kg)	Tongkol (kg)	Susu Bubuk Bayi (Kotak)	Mie Instan (Bungkus)
(1)	(8)	(9)	(10)	(11)
Januari	25 000	35 000	46 000	2 500
Februari	30 000	35 000	46 000	2 500
Maret	30 000	35 000	46 000	2 500
April	40 000	35 000	46 000	2 500
Mei	40 000	35 000	46 000	2 500
Juni	40 000	35 000	46 000	2 500
Juli	40 000	35 000	46 000	2 500
Agustus	40 000	35 000	46 000	2 500
September	40 000	35 000	46 000	2 500
Oktober	40 000	35 000	46 000	2 500
November	40 000	35 000	46 000	2 500
Desember	40 000	35 000	46 000	2 500
Rata-rata	37 083	35 000	46 000	2 500

Sumber: BPS Kabupaten Kayong Utara

Tabel 2
Rata-rata Harga Eceran Sayur-sayuran
di Kabupaten Kayong Utara Tahun 2018 (Rupiah)

Bulan	Bayam (kg)	Kubis/ Kol (kg)	Tomat Sayur (Kg)	Kacang Panjang (Kg)	Kangkung (Kg)	Ketimun (Kg)
(1)	(2)	(3)	(4)	(5)	(6)	(7)
Januari	12 000	15 000	25 000	8 000	6 000	8 000
Februari	12 000	15 000	25 000	8 000	6 000	8 000
Maret	12 000	15 000	25 000	8 000	6 000	8 000
April	12 000	15 000	25 000	8 000	6 000	8 000
Mei	12 000	15 000	30 000	8 000	6 000	8 000
Juni	12 000	15 000	30 000	8 000	6 000	8 000
Juli	12 000	15 000	30 000	8 000	6 000	8 000
Agustus	12 000	15 000	30 000	8 000	6 000	8 000
September	12 000	15 000	30 000	8 000	6 000	8 000
Oktober	12 000	15 000	30 000	8 000	6 000	8 000
November	12 000	15 000	30 000	8 000	6 000	8 000
Desember	12 000	15 000	30 000	8 000	6 000	8 000
Rata-rata	12 000	15 000	28 333	8 000	6 000	8 000

Sumber: BPS Kabupaten Kayong Utara

Lanjutan Tabel 2

Bulan	Buncis (kg)	Sawi Hijau (kg)	Tauge/ Kecambah (kg)	Wortel (Kg)	Kentang (Kg)	Brokoli (Kg)
(1)	(8)	(9)	(10)	(11)	(12)	(13)
Januari	12 000	20 000	45 000	35 000	30 000	38 000
Februari	12 000	20 000	45 000	35 000	30 000	38 000
Maret	12 000	20 000	45 000	35 000	30 000	38 000
April	12 000	20 000	45 000	35 000	30 000	38 000
Mei	12 000	20 000	45 000	35 000	30 000	38 000
Juni	12 000	20 000	45 000	35 000	30 000	38 000
Juli	12 000	20 000	45 000	35 000	30 000	38 000
Agustus	12 000	20 000	45 000	35 000	30 000	38 000
September	12 000	20 000	45 000	35 000	30 000	38 000
Oktober	12 000	20 000	45 000	35 000	30 000	38 000
November	12 000	20 000	45 000	35 000	30 000	38 000
Desember	12 000	20 000	45 000	35 000	30 000	38 000
Rata-rata	12 000	20 000	45 000	35 000	30 000	38 000

Sumber: BPS Kabupaten Kayong Utara

Tabel 3
Rata-rata Harga Eceran Buah-Buahan
di Kabupaten Kayong Utara Tahun 2018 (Rupiah)

Bulan	Pisang (kg)	Pepaya (kg)	Jeruk (Kg)	Nanas (Kg)	Mangga (Kg)	Durian (Kg)
(1)	(2)	(3)	(4)	(5)	(6)	(7)
Januari	7 500	5 000	15 000	8 000	11 667	30 000
Februari	7 500	5 000	15 000	8 000	11 667	30 000
Maret	7 500	5 000	15 000	8 000	11 667	30 000
April	7 500	5 000	15 000	8 000	11 667	30 000
Mei	7 500	5 000	15 000	8 000	13 333	30 000
Juni	7 500	5 000	15 000	8 000	13 333	30 000
Juli	7 500	5 000	15 000	8 000	13 333	30 000
Agustus	7 500	5 000	15 000	8 000	13 333	30 000
September	7 500	5 000	15 000	8 000	13 333	30 000
Oktober	7 500	5 000	15 000	8 000	13 333	30 000
November	7 500	5 000	15 000	8 000	13 333	30 000
Desember	7 500	5 000	15 000	8 000	11 667	15 000
Rata-rata	7 500	5 000	15 000	8 000	13 056	28 750

Sumber: BPS Kabupaten Kayong Utara

Tabel 4
Rata-rata Harga Eceran Kacang-kacangan
di Kabupaten Kayong Utara Tahun 2018 (Rupiah)

Bulan	Kacang Tanah (kg)	Kacang Hijau (kg)	Kacang Kedelai (Kg)	Tempe Kedelai (Kg)	Tahu Mentah (Kg)
(1)	(2)	(3)	(4)	(5)	(6)
Januari	30 000	20 000	20 000	18 000	20 000
Februari	30 000	20 000	20 000	18 000	20 000
Maret	30 000	20 000	20 000	18 000	20 000
April	30 000	20 000	20 000	18 000	20 000
Mei	30 000	20 000	20 000	18 000	20 000
Juni	30 000	20 000	20 000	18 000	20 000
Juli	30 000	20 000	20 000	18 000	20 000
Agustus	30 000	20 000	20 000	18 000	20 000
September	30 000	20 000	20 000	18 000	20 000
Oktober	30 000	20 000	20 000	18 000	20 000
November	30 000	20 000	20 000	18 000	20 000
Desember	30 000	20 000	20 000	18 000	20 000
Rata-rata	30 000	20 000	20 000	18 000	20 000

Sumber: BPS Kabupaten Kayong Utara

Tabel 5
Rata-rata Harga Eceran Makanan Jadi dan Minuman Tidak Beralkohol
di Kabupaten Kayong Utara Tahun 2018 (Rupiah)

Bulan	Teh Celup (Bungkus)	Kopi Bubuk (Ons)	Sirup (botol)	Minuman Ringan (Botol)	Air MIneral (Botol)
(1)	(2)	(3)	(4)	(5)	(6)
Januari	1 500	2 500	17 000	7 000	3 000
Februari	1 500	2 500	17 000	7 000	3 000
Maret	1 500	2 500	17 000	7 000	3 000
April	1 500	2 500	17 000	7 000	3 000
Mei	1 500	2 500	17 000	7 000	3 000
Juni	1 500	2 250	17 000	10 000	3 000
Juli	1 500	2 250	17 000	10 000	3 000
Agustus	1 500	2 250	17 000	10 000	3 000
September	1 500	2 250	17 000	10 000	3 000
Oktober	1 500	2 250	17 000	10 000	3 000
November	1 500	2 250	17 000	10 000	3 000
Desember	1 500	2 250	17 000	15 000	3 000
Rata-rata	1 500	2 354	17 000	9 167	3 000

Sumber: BPS Kabupaten Kayong Utara

Lanjutan Tabel 5

Bulan	Mie Instan (Porsi)	Mie Bakso (Porsi)	Mie Ayam (Porsi)	Nasi Goreng (Porsi)	Makanan Ringan Anak-anak (Bungkus)
(1)	(7)	(8)	(9)	(10)	(11)
Januari	5 000	11 000	12 000	15 000	5 500
Februari	5 000	11 000	12 000	15 000	5 500
Maret	5 000	11 000	12 000	15 000	5 500
April	5 000	11 000	12 000	15 000	5 500
Mei	5 000	11 000	12 000	15 000	5 500
Juni	5 000	12 000	12 000	15 000	6 000
Juli	5 000	12 000	12 000	15 000	6 000
Agustus	5 000	12 000	12 000	15 000	6 000
September	5 000	12 000	12 000	15 000	6 000
Oktober	5 000	12 000	12 000	15 000	6 000
November	5 000	12 000	12 000	15 000	6 000
Desember	5 000	12 000	12 000	15 000	6 000
Rata-rata	5 000	11 583	12 000	15 000	5 792

Sumber: BPS Kabupaten Kayong Utara

Tabel 6
Rata-rata Harga Eceran Bumbu-bumbuan
di Kabupaten Kayong Utara Tahun 2018 (Rupiah)

Bulan	Cabe Rawit (Kg)	Bawang Merah (Kg)	Bawang Putih (Kg)	Lada/Merica (Kg)	Kecap Manis (1 Btl=620 ml)
(1)	(2)	(3)	(4)	(5)	(6)
Januari	150 000	45 000	40 000	120 000	18 000
Februari	150 000	45 000	40 000	120 000	18 000
Maret	150 000	45 000	40 000	120 000	18 000
April	150 000	45 000	40 000	120 000	18 000
Mei	150 000	45 000	40 000	120 000	18 000
Juni	100 000	45 000	40 000	120 000	18 000
Juli	100 000	45 000	40 000	120 000	18 000
Agustus	100 000	45 000	40 000	150 000	18 000
September	100 000	45 000	38 000	150 000	18 000
Oktober	100 000	45 000	38 000	150 000	18 000
November	100 000	40 000	38 000	150 000	18 000
Desember	100 000	40 000	38 000	150 000	18 000
Rata-rata	120 833	44 167	39 333	13 2500	18 000

Sumber: BPS Kabupaten Kayong Utara

Lanjutan Tabel 6

Bulan	Kemiri (Kg)	Bumbu Masak (100 gr)	Jahe (Kg)	Gula Merah Kelapa (Kg)	Kunyit (Kg)	Lengkuas (Kg)
(1)	(7)	(8)	(9)	(10)	(11)	(12)
Januari	40 000	4 500	40 000	15 000	30 000	60 000
Februari	40 000	4 500	40 000	15 000	30 000	60 000
Maret	40 000	4 500	40 000	15 000	30 000	60 000
April	40 000	4 500	40 000	15 000	30 000	60 000
Mei	40 000	4 500	40 000	15 000	30 000	60 000
Juni	40 000	4 500	50 000	15 000	30 000	50 000
Juli	40 000	4 500	50 000	15 000	30 000	50 000
Agustus	40 000	4 500	50 000	15 000	30 000	50 000
September	40 000	4 500	50 000	15 000	30 000	50 000
Oktober	40 000	4 500	50 000	15 000	30 000	50 000
November	40 000	4 500	50 000	15 000	30 000	50 000
Desember	40 000	4 500	60 000	15 000	30 000	50 000
Rata-rata	40 000	4 500	46 667	15 000	30 000	54 167

Sumber: BPS Kabupaten Kayong Utara

Tabel 7
Rata-rata Harga Eceran Rokok, Tembakau, dan Minuman Beralkohol
di Kabupaten Kayong Utara Tahun 2018 (Rupiah)

Bulan	Rokok Kretek Putih (Bungkus)	Rokok Kretek (Bungkus)	Rokok Kretek Filter (Bungkus)	Tembakau Shag /Linting (Ons)	Bir (Botol= 750 ml)
(1)	(2)	(3)	(4)	(5)	(6)
Januari	23 000	14 667	17 333	8 000	25 500
Februari	23 000	14 667	17 333	8 000	25 500
Maret	23 000	14 667	17 333	8 000	25 500
April	23 000	14 667	17 333	8 000	25 500
Mei	23 000	14 667	17 333	8 000	25 500
Juni	23 000	14 000	17 333	8 000	25 500
Juli	23 000	14 000	17 333	8 000	25 500
Agustus	23 000	14 000	17 333	8 000	25 500
September	23 000	14 000	17 333	8 000	25 500
Oktober	23 000	14 000	17 333	8 000	25 500
November	23 000	15 333	17 333	8 000	25 500
Desember	23 000	15 333	17 333	8 000	25 500
Rata-rata	23 000	14 500	17 333	8 000	25 500

Sumber: BPS Kabupaten Kayong Utara

Tabel 8
Rata-rata Harga Eceran Sabun dan Sejenisnya
di Kabupaten Kayong Utara Tahun 2018 (Rupiah)

Bulan	Sabun Cuci Batangan (Batang)	Deterjen Bubuk (Kg)	Sabun Krim/ Colek (Sachet)	Pewangi Pakaian (90 gr)	Pembasmi Nyamuk Spray (Botol)
(1)	(2)	(3)	(4)	(5)	(6)
Januari	3 000	18 250	7 000	12 500	20 000
Februari	3 000	18 250	7 000	12 500	20 000
Maret	3 000	18 250	7 000	12 500	20 000
April	3 000	18 250	7 000	12 500	20 000
Mei	3 000	18 250	7 000	12 500	20 000
Juni	3 000	17 750	6 000	12 500	20 000
Juli	3 000	17 750	6 000	12 500	20 000
Agustus	3 000	17 750	6 000	12 500	20 000
September	3 000	17 750	6 000	12 500	20 000
Oktober	3 000	17 750	6 000	12 500	20 000
November	3 000	17 750	6 000	12 500	20 000
Desember	3 000	17 750	6 000	12 500	20 000
Rata-rata	3 000	17 958	6 417	12 500	20 000

Sumber: BPS Kabupaten Kayong Utara

Tabel 9
Rata-rata Harga Eceran Perawatan Jasmani dan Kosmetik
di Kabupaten Kayong Utara Tahun 2018 (Rupiah)

Bulan	Pasta Gigi (75 gr)	Shampo (100 ml)	Minyak Rambut (Botol)	Sikat Gigi (Buah)	Bedak (Bungkus Plastik)
(1)	(2)	(3)	(4)	(5)	(6)
Januari	6 667	10 000	7 833	5 250	1 750
Februari	6 667	10 000	7 833	5 250	1 750
Maret	6 667	10 000	7 833	5 250	1 750
April	6 667	10 000	7 833	5 250	1 750
Mei	6 667	10 000	7 833	5 250	1 750
Juni	6 667	10 000	7 833	6 000	1 750
Juli	6 667	10 250	7 833	6 000	1 750
Agustus	7 000	10 250	7 833	6 000	1 750
September	7 000	10 250	7 833	6 000	1 750
Oktober	7 000	10 250	7 833	6 000	1 750
November	7 000	10 250	7 833	6 000	2 250
Desember	7 000	10 250	7 833	6 000	2 250
Rata-rata	6 806	10 125	7 833	5 688	1 833

Sumber: BPS Kabupaten Kayong Utara

Lanjutan Tabel 9

Bulan	Lipstik (Buah)	Handbody Lotion (125 ml)	Sabun Mandi (Batang)	Parfum (Botol)
(1)	(7)	(8)	(9)	(10)
Januari	35 000	12 000	2 750	13 000
Februari	35 000	12 000	2 750	13 000
Maret	35 000	12 000	2 750	13 000
April	35 000	12 000	2 750	13 000
Mei	35 000	12 000	2 750	13 000
Juni	35 000	12 000	2 750	13 000
Juli	35 000	12 000	2 750	13 000
Agustus	35 000	12 000	2 750	13 000
September	35 000	12 000	2 750	13 000
Oktober	35 000	12 000	2 750	13 000
November	35 000	12 000	2 750	13 000
Desember	35 000	12 000	2 750	13 000
Rata-rata	35 000	12 000	2 750	13 000

Sumber: BPS Kabupaten Kayong Utara

Tabel 10
Rata-rata Harga Eceran Bahan Bangunan
di Kabupaten Kayong Utara Tahun 2018 (Rupiah)

Bulan	Kayu Balok 12x12x400 cm (batang)	Seng Gelombang (Lembar)	Papan 20x2x400 cm (Lembar)	Pasir Cor (1 M ³)	Semen (1 zak= 50 kg)
(1)	(2)	(3)	(4)	(5)	(6)
Januari	70 000	40 000	27 000	70 000	75 667
Februari	70 000	40 000	27 000	70 000	75 667
Maret	70 000	40 000	27 000	70 000	75 667
April	70 000	40 000	27 000	70 000	75 667
Mei	70 000	40 000	27 000	70 000	75 667
Juni	70 000	45 000	27 000	70 000	75 667
Juli	70 000	45 000	27 000	70 000	75 667
Agustus	70 000	45 000	27 000	70 000	76 000
September	70 000	45 000	27 000	70 000	76 000
Oktober	70 000	45 000	27 000	70 000	76 000
November	70 000	51 000	27 000	70 000	76 000
Desember	70 000	51 000	27 000	70 000	76 000
Rata-rata	70 000	43 917	27 000	70 000	75 806

Sumber: BPS Kabupaten Kayong Utara

Lanjutan Tabel 10

Bulan	Cat Kayu (1 Kg)	Cat Tembok (5 Kg)	Triplek 3 mm (Lembar)	Keramik kw 1 (1 m ²)	Upah Tukang Bukan Mandor (Orang/ Hari)
(1)	(7)	(8)	(9)	(10)	(11)
Januari	60 000	97 500	50 000	77 500	90 000
Februari	60 000	97 500	50 000	77 500	90 000
Maret	60 000	97 500	50 000	77 500	90 000
April	60 000	97 500	50 000	77 500	90 000
Mei	60 000	97 500	50 000	77 500	90 000
Juni	60 000	100 000	55 000	77 500	90 000
Juli	60 000	100 000	55 000	77 500	90 000
Agustus	60 000	100 000	55 000	77 500	90 000
September	60 000	100 000	55 000	77 500	90 000
Oktober	60 000	100 000	55 000	77 500	90 000
November	60 000	100 000	55 000	77 500	100 000
Desember	60 000	100 000	55 000	77 500	100 000
Rata-rata	60 000	98 958	52 917	77 500	91 667

Sumber: BPS Kabupaten Kayong Utara

Tabel 11
Rata-rata Harga Eceran Barang Lainnya
di Kabupaten Kayong Utara Tahun 2018 (Rupiah)

Bulan	Pertalite (Liter)	Solar (Liter)	Oli / Pelumas (Botol = 1 Liter)	Korek Api (Gas)	Lilin (1 Pack=10 Batang)
(1)	(2)	(3)	(4)	(5)	(6)
Januari	9 000	8 000	32 500	2 000	12 000
Februari	9 000	8 000	32 500	2 000	12 000
Maret	9 000	8 000	32 500	2 000	12 000
April	9 000	8 000	32 500	2 000	12 000
Mei	10 000	8 000	32 500	2 000	12 000
Juni	10 000	8 000	32 500	2 000	12 000
Juli	10 000	8 000	32 500	2 000	12 000
Agustus	10 000	8 000	32 500	2 000	12 000
September	10 000	8 000	32 500	2 000	12 000
Oktober	10 000	8 000	32 500	2 000	12 000
November	10 000	8 000	32 500	2 000	12 000
Desember	10 000	8 000	32 500	2 000	12 000
Rata-rata	9 667	8 000	32 500	2 000	12 000

Sumber: BPS Kabupaten Kayong Utara

Lanjutan Tabel 11

Bulan	Gas LPG (3 Kg)	Lampu 25 Watt (Buah)	Stop Kontak (Buah)	Kabel 3x1,5 mm (1 m)
(1)	(7)	(8)	(9)	(10)
Januari	20 000	55 000	12 500	15 000
Februari	20 000	55 000	12 500	15 000
Maret	20 000	55 000	12 500	15 000
April	20 000	55 000	12 500	15 000
Mei	20 000	55 000	12 500	15 000
Juni	25 000	58 000	12 500	15 000
Juli	25 000	58 000	12 500	15 000
Agustus	25 000	58 000	12 500	15 000
September	25 000	58 000	12 500	15 000
Oktober	25 000	58 000	12 500	15 000
November	25 000	58 000	12 500	15 000
Desember	27 000	58 000	12 500	15 000
Rata-rata	23 083	56 750	12 500	15 000

Sumber: BPS Kabupaten Kayong Utara

Tabel 12
Rata-rata Harga Kebutuhan Jasa-jasa
di Kabupaten Kayong Utara Tahun 2018 (Rupiah)

Bulan	Tarif Fotokopi A4 (Lembar)	Pemeriksaan Kandungan di Bidan dengan Obat (Pasien)	Tarif Gunting Rambut Pria Dewasa (Kepala)	Tarif Jahit Baju Kebaya (Helai)
(1)	(2)	(3)	(4)	(5)
Januari	250	35 000	20 000	190 000
Februari	250	35 000	20 000	190 000
Maret	250	35 000	20 000	190 000
April	250	35 000	20 000	190 000
Mei	250	35 000	20 000	190 000
Juni	250	35 000	20 000	180 000
Juli	250	35 000	20 000	180 000
Agustus	250	35 000	20 000	180 000
September	250	35 000	20 000	180 000
Oktober	250	35 000	20 000	180 000
November	250	35 000	20 000	180 000
Desember	250	35 000	20 000	180 000
Rata-rata	250	35 000	20 000	184 167

Sumber: BPS Kabupaten Kayong Utara



Sensus
Penduduk
2020

DATA

MENCERDASKAN BANGSA

<https://kayongutarakab.bps.go.id>



**BADAN PUSAT STATISTIK
KABUPATEN KAYONG UTARA**

Jl. Batu Daya I No. 8 Sukadana 78852

Telp. 0534 - 3031316

Email: bps6111@bps.go.id

Website: kayongutarakab.bps.go.id