

KECAMATAN CIMAH SELATAN DALAM ANGKA TAHUN 2012

ISBN : -
Katalog BPS : 1403.3277010
No. Publikasi : 3277010.1204
Ukuran Buku : 6,93 x 9,85 inchi

Naskah : Koordinator Statistik Kecamatan
Gambar Kulit : Koordinator Statistik Kecamatan

Diterbitkan oleh : Koordinator Statistik Kecamatan

Boleh dikutip dengan menyebutkan sumbernya

PEMERINTAH KECAMATAN
CIMAH SELATAN



PETA KECAMATAN CIMAH SELATAN



Kata Pengantar

Assalamu'alaikum Warohmatullahi Wabarokatuh,

Publikasi “ **Kecamatan Cimahi Selatan Dalam Angka Tahun 2012** “ ini merupakan publikasi yang dimaksudkan untuk memberikan data akurat dan lengkap tentang gambaran dan perkembangan kondisi sosial ekonomi di Kecamatan Cimahi Selatan.

Adapun data yang dihimpun berasal dari instansi pemerintah (Kelurahan) maupun swasta. Untuk kelengkapan dan penyempurnaan data publikasi yang akan datang kami mengharapkan saran pendapat dan kritik yang konstruktif dari berbagai pihak.

Kepada Bapak Camat Cimahi Selatan dan tak lupa juga kepada semua pihak baik Dinas/Instansi/Lembaga Pemerintah maupun Swasta yang telah membantu menyediakan data sampai dengan kegiatan penyusunan Buku Kecamatan Cimahi Selatan Dalam Angka Tahun 2012 ini, saya ucapkan terima kasih, semoga pada tahun yang akan datang dapat menyusun dan menerbitkan kembali buku ini.

Akhirnya semoga publikasi ini bermanfaat bagi kita semua, dalam menyusun dan melaksanakan program pembangunan.

Wassalamu'alailikum Warohmatullahi Wabarokatuh.

Cimahi, Oktober 2012

Koordinator Statistik
Kecamatan Cimahi Selatan

Hendi Rohaendi



Sambutan

Assalamu'alaikum Warohmatullahi Wabarokatuh,

Segala puji kita panjatkan kepada Allah SWT yang telah melimpahkan rahmat dan hidayah-Nya sehingga kita masih dapat beraktivitas sampai hari ini dan dapat menerbitkan Publikasi “ **Kecamatan Cimahi Selatan Dalam Angka Tahun 2012** ”.

Perlu kita sadari bahwa kebutuhan data pada masa sekarang sangatlah penting, baik sebagai bahan perencanaan maupun sebagai bahan untuk mengevaluasi hasil-hasil pembangunan yang telah dilaksanakan. Meskipun data yang disajikan belumlah memenuhi harapan, namun demikian kami berharap dari bentuk yang sederhana ini akan melahirkan sesuatu yang besar dan bermanfaat serta dapat dinikmati oleh semua pihak.

Kepada Koordinator Statistik Kecamatan (KSK) Kecamatan Cimahi Selatan dan semua unsur pemerintah tingkat kecamatan yang telah membantu menyediakan data dalam kegiatan penyusunan Buku **Kecamatan Cimahi Selatan Dalam Angka Tahun 2012** ini, kami sampaikan ucapan terima kasih, semoga kerjasama kita ini dapat terus ditingkatkan.

Akhirnya semoga publikasi ini bermanfaat bagi kita semua dalam menyusun dan melaksanakan pembangunan.

Wassalamu'alaikum Warohmatullahi Wabarokatuh.

Cimahi, Oktober 2012

BADAN PUSAT STATISTIK KOTA CIMAHI

K e p a l a,

Drs. Agus Praptono, MM. Msi

DAFTAR ISI

	Hal	
Kata Pengantar	i	
Sambutan	ii	
Daftar Isi	iii-x	
TABEL - TABEL	1	
Tabel		
1.1	Jumlah RW, RT, Ketua RT, Karang Taruna dan Anggota Karang Taruna Menurut Kelurahan di Kecamatan Cimahi Selatan Tahun 2011	2
1.2	Jumlah Kader PKK, PDPP, Dasawisma, LPM dan Posyandu Menurut Kelurahan di Kecamatan Cimahi Selatan Tahun 2011	3
2.1	Jumlah Penduduk, Luas Wilayah, Sex Ratio dan Kepadatan Penduduk Menurut Kelurahan di Kecamatan Cimahi Selatan Tahun 2011	4
2.2	Jumlah Keluarga, Keluarga Pra KS dan KS I Menurut Kelurahan di Kecamatan Cimahi Selatan Tahun 2011	5
2.3	Jumlah Penduduk Penerima Kartu Sehat, Keluarga Penerima BLT dan Pemohon Surat Keterangan Miskin Menurut Kelurahan di Kecamatan Cimahi Selatan Tahun 2011	6
2.4	Jumlah Penduduk Menurut Tingkat Pendidikan dan Kelurahan di Kecamatan Cimahi Selatan Tahun 2011	7
2.5	Jumlah Penduduk Menurut Agama dan Kelurahan di Kecamatan Cimahi Selatan Tahun 2011	8
2.6	Jumlah Penduduk Menurut Mata Pencaharian dan Kelurahan di Kecamatan Cimahi Selatan Tahun 2011	9
2.7	Jumlah Penduduk Menurut Mata Pencaharian dan Kelurahan di Kecamatan Cimahi Selatan Tahun 2011	10
2.8	Jumlah Penduduk Yang Seharusnya Mendapatkan KTP dan Penduduk Yang Memiliki KTP Menurut Kelurahan di Kecamatan Cimahi Selatan Tahun 2011	11
2.9	Jumlah Kelahiran dan Kematian Menurut Jenis Kelamin dan Kelurahan di Kecamatan Cimahi Selatan Tahun 2011	12
2.10	Jumlah Kedatangan dan Kepindahan Menurut Jenis Kelamin dan Kelurahan di Kecamatan Cimahi Selatan Tahun 2011	13

Kecamatan Cimahi Selatan Dalam Angka Tahun 2012

2.11	Jumlah Penduduk Yang Bekerja sebagai TKI dan Mayoritas Negara Tujuan Menurut Jenis Kelamin Menurut Kelurahan di Kecamatan Cimahi Selatan Tahun 2011	14
2.12	Jumlah Penduduk WNI Keturunan dan WNA Menurut Kelurahan di Kecamatan Cimahi Selatan Tahun 2011	15
2.13	Jumlah Penduduk Laki-laki Menurut Kelompok Umur dan Kelurahan di Kecamatan Cimahi Selatan Tahun 2011	16
2.14	Jumlah Penduduk Perempuan Menurut Kelompok Umur dan Kelurahan di Kecamatan Cimahi Selatan Tahun 2011	17
3.1	Jumlah Keluarga Yang Menggunakan Listrik PLN dan Non PLN Menurut Kelurahan di Kecamatan Cimahi Selatan Tahun 2011	18
3.2	Persentase Keberadaan Penerangan Jalan dan Jenis Penerangan Jalan Utama Menurut Kelurahan di Kecamatan Cimahi Selatan Tahun 2011	19
3.3	Persentase Jenis Bahan Bakar Yang Digunakan Sebagian Besar Keluarga Untuk Memasak Menurut Kelurahan di Kecamatan Cimahi Selatan Tahun 2011	20
3.4	Persentase Tempat Buang Sampah Keluarga Menurut Kelurahan di Kecamatan Cimahi Selatan Tahun 2011	21
3.4	Persentase Jamban Yang Digunakan Sebagian Besar Keluarga Menurut Kelurahan di Kecamatan Cimahi Selatan Tahun 2011	22
3.5	Jumlah Keluarga Yang Tinggal di Bantaran Sungai dan di Bawah Tegangan Listrik Bertegangan Tinggi Menurut Kelurahan di Kecamatan Cimahi Selatan Tahun 2011	23
3.6	Jumlah Lokasi, Bangunan Rumah dan Keluarga Yang Tinggal di Pemukiman Kumuh Menurut Kelurahan di Kecamatan Cimahi Selatan Tahun 2011	24
3.7	Jumlah Rumah Menurut Sifat Rumah Penduduk dan Kelurahan di Kecamatan Cimahi Selatan Tahun 2011	25
3.8	Jumlah Kepala Keluarga Yang Sudah Memiliki Rumah dan Kepala Keluarga Yang Belum Memiliki Rumah Menurut Kelurahan di Kecamatan Cimahi Selatan Tahun 2011	26
4.1	Jumlah Sekolah Berstatus Negeri Menurut Tingkatan dan Kelurahan di Kecamatan Cimahi Selatan Tahun 2011	27
4.2	Jumlah Sekolah Berstatus Swasta Menurut Tingkatan dan Kelurahan di Kecamatan Cimahi Selatan Tahun 2011	28
4.3	Jumlah Lembaga Pendidikan Keterampilan Menurut Kelurahan di Kecamatan Cimahi Selatan Tahun 2011	29
4.4	Jumlah Sarana Kesehatan Menurut Kelurahan di Kecamatan Cimahi Selatan Tahun 2011	30
4.5	Jumlah Tenaga Kesehatan Menurut Kelurahan di Kecamatan Cimahi Selatan Tahun 2011	31

Kecamatan Cimahi Selatan Dalam Angka Tahun 2012

4.6	Jumlah Keluarga Penerima Kartu Program Jaminan Kesehatan Masyarakat Miskin dan Pemohon Surat Miskin Menurut Kelurahan di Kecamatan Cimahi Selatan Tahun 2011	32
4.7	Jumlah Wabah Penyakit Selama Setahun Terakhir Menurut Kelurahan di Kecamatan Cimahi Selatan Tahun 2011	33
4.8	Jumlah Bayi Yang Lahir, Mati, Ibu Melahirkan dan Ibu Mati Melahirkan Menurut Kelurahan di Kecamatan Cimahi Selatan Tahun 2011	34
4.9	Jumlah Balita dan Cakupan Imunisasi Menurut Kelurahan di Kecamatan Cimahi Selatan Tahun 2011	35
4.10	Persentase Sumber Air Minum dan Memasak Yang Digunakan Sebagian Besar Keluarga Menurut Kelurahan di Kecamatan Cimahi Selatan Tahun 2011	36
5.1	Jumlah Tempat Ibadah Menurut Kelurahan di Kecamatan Cimahi Selatan Tahun 2011	37
5.2	Jumlah Pemuka Agama Menurut Kelurahan di Kecamatan Cimahi Selatan Tahun 2011	38
5.3	Jumlah Pondok Pesantren, Santri dan Jama'ah Haji Menurut Kelurahan di Kecamatan Cimahi Selatan Tahun 2011	39
5.4	Jumlah Fasilitas Perlindungan Sosial dan Lembaga/Organisasi Kemasyarakatan Menurut Kelurahan di Kecamatan Cimahi Selatan Tahun 2011	40
5.5	Jumlah Penyandang Cacat Menurut Kelurahan di Kecamatan Cimahi Selatan Tahun 2011	41
5.6	Jumlah Situs/Bangunan Bersejarah Menurut Kelurahan di Kecamatan Cimahi Selatan Tahun 2011	42
6.1	Jumlah Tempat Hiburan/Tempat Rekreasi Komersial Menurut Kelurahan di Kecamatan Cimahi Selatan Tahun 2011	43
6.2	Jumlah Sarana/Lapangan Olahraga Menurut Kelurahan di Kecamatan Cimahi Selatan Tahun 2011	44
6.3	Jumlah Keberadaan Grup Kesenian Menurut Kelurahan di Kecamatan Cimahi Selatan Tahun 2011	45
7.1	Persentase Jenis Permukaan Jalan Terluas, Dapat Dilalui Mobil Sepanjang Tahun dan Jumlah Terminal Menurut Kelurahan di Kecamatan Cimahi Selatan Tahun 2011	46
7.2	Jumlah Kepala Keluarga Yang Berlangganan Telepon Kabel, Sarana Telepon Umum Koin/Kartu, Wartel dan Warnet Menurut Kelurahan di Kecamatan Cimahi Selatan Tahun 2011	47
7.3	Jumlah Keberadaan Kantor Pos, Pos Keliling dan Jarak ke Kantor Pos Menurut Kelurahan di Kecamatan Cimahi Selatan Tahun 2011	48
7.4	Jumlah Pos Jaga Jalan, Daerah Rawan Kecelakaan, Pangkalan Ojeg dan Ojeg Sepeda Motor Menurut Kelurahan di Kecamatan Cimahi Selatan Tahun 2011	49

Kecamatan Cimahi Selatan Dalam Angka Tahun 2012

7.5	Jumlah Kepala Keluarga Yang Memiliki Kendaraan Roda 4 dan Kepala Keluarga Yang Memiliki Kendaraan Roda 2 Menurut Kelurahan di Kecamatan Cimahi Selatan Tahun 2011	50
7.6	Jumlah Delman dan Becak Menurut Kelurahan di Kecamatan Cimahi Selatan Tahun 2011	51
7.7	Jumlah Kepala Keluarga Yang Memiliki TV dan Kepala Keluarga Yang Berlangganan Koran/Majalah Menurut Kelurahan di Kecamatan Cimahi Selatan Tahun 2011	52
8.1	Jumlah Bank Umum, BPR, KUD, Koperasi Non KUD/Kosipa, Koponpes dan Pegadaian Menurut Kelurahan di Kecamatan Cimahi Selatan Tahun 2011	53
8.2	Jumlah Sarana Belanja, Persewaan Kaset VCD/PS, Restoran dan warung Nasi Menurut Kelurahan di Kecamatan Cimahi Selatan Tahun 2011	54
8.3	Jumlah Hotel dan Losmen/Penginapan Menurut Kelurahan di Kecamatan Cimahi Selatan Tahun 2011	55
8.4	Jumlah Industri Rumahtangga Menurut Kelurahan di Kecamatan Cimahi Selatan Tahun 2011	56
8.5	Jumlah Gedung Pertemuan dan Balai Pertemuan Menurut Kelurahan di Kecamatan Cimahi Selatan Tahun 2011	57
8.6	Jumlah Industri Berskala Besar, Industri Berskala Sedang, Industri Berskala Kecil dan Industri Rumahtangga Menurut Kelurahan di Kecamatan Cimahi Selatan Tahun 2011	58
8.7	Fasilitas Kredit Yang Diterima Warga Selama Setahun Terakhir Menurut Kelurahan di Kecamatan Cimahi Selatan Tahun 2011	59
8.8	Jumlah Bengkel/Reparasi Kendaraan, Elektronik dan Bengkel Las Menurut Kelurahan di Kecamatan Cimahi Selatan Tahun 2011	60
8.9	Jumlah Usaha Perdagangan, Jasa dan Persewaan Menurut Kelurahan di Kecamatan Cimahi Selatan Tahun 2011	61
8.10	Jumlah Kepala Keluarga Yang Memiliki Rumah Kontrakan dan Kepala Keluarga Yang Tidak Memiliki Kontrakan Menurut Kelurahan di Kecamatan Cimahi Selatan Tahun 2011	62
9.1	Kebutuhan Fasilitas Tang Sangat Mendesak Untuk Dilakukan Menurut Kelurahan di Kecamatan Cimahi Selatan Tahun 2011	63
9.2	Jumlah Pos Hansip, Anggota Hansip/Linmas dan Keberadaan Regu Penjaga Keamanan Lingkungan Menurut Kelurahan di Kecamatan Cimahi Selatan Tahun 2011	64
9.3	Jenis Kejahatan Yang Terjadi Setahun Terakhir Menurut Kelurahan Di Kecamatan Cimahi Selatan Tahun 2011	65

Grafik

1.1	Jumlah RW dan RT Menurut Kelurahan di Kecamatan Cimahi Selatan Tahun 2011	67
1.2	Jumlah Posyandu di Kecamatan Cimahi Selatan Tahun 2011	68
2.1	Jumlah Penduduk di Kecamatan Cimahi Selatan Tahun 2011	69
2.2	Jumlah Penduduk Laki-laki dan Perempuan di Kecamatan Cimahi Selatan Tahun 2011	70
2.3	Jumlah Penduduk Laki-laki dan Perempuan Menurut Kelurahan di Kecamatan Cimahi Selatan Tahun 2011	71
2.4	Jumlah Keluarga, Keluarga Pra KS dan KS I di Kecamatan Cimahi Selatan Tahun 2011	72
2.5	Jumlah Keluarga, Keluarga Pra KS dan KS I Menurut Kelurahan di Kecamatan Cimahi Selatan Tahun 2011	73
2.6	Jumlah Penduduk Penerima Kartu Sehat, Keluarga Penerima BLT dan Pemohon Surat Keterangan Miskin di Kecamatan Cimahi Selatan Tahun 2011	74
2.7	Jumlah Penduduk Penerima Kartu Sehat, Keluarga Penerima BLT dan Pemohon Surat Keterangan Miskin Menurut Kelurahan di Kecamatan Cimahi Selatan Tahun 2011	75
2.8	Jumlah Penduduk Menurut Tingkat Pendidikan di Kecamatan Cimahi Selatan Tahun 2011	76
2.9	Jumlah Penduduk Menurut Tingkat Pendidikan dan Kelurahan di Kecamatan Cimahi Selatan Tahun 2011	77
2.10	Jumlah Penduduk Menurut Agama di Kecamatan Cimahi Selatan Tahun 2011	78
2.11	Jumlah Penduduk Menurut Agama dan Kelurahan di Kecamatan Cimahi Selatan Tahun 2011	79
2.12	Jumlah Penduduk Menurut Mata Pencaharian di Kecamatan Cimahi Selatan Tahun 2011	80
2.13	Mata Pencaharian Penduduk Menurut Kelurahan di Kecamatan Cimahi Selatan Tahun 2011	81
2.14	Penduduk Yang Seharusnya Mendapatkan KTP dan Penduduk Yang Memiliki KTP Menurut Kelurahan di Kecamatan Cimahi Selatan Tahun 2011	82
2.15	Mutasi Penduduk di Kecamatan Cimahi Selatan Tahun 2011	83
2.16	Mutasi Penduduk Menurut Kelurahan di Kecamatan Cimahi Selatan Tahun 2011	84

Kecamatan Cimahi Selatan Dalam Angka Tahun 2012

2.17	Jumlah Penduduk Yang Bekerja sebagai TKI Menurut Jenis Kelamin di Kecamatan Cimahi Selatan Tahun 2011	85
2.18	Jumlah Penduduk Laki-laki dan Perempuan Yang Bekerja sebagai TKI Menurut Kelurahan di Kecamatan Cimahi Selatan Tahun 2011	86
2.19	Jumlah Penduduk WNI, WNI Keturunan dan WNA di Kecamatan Cimahi Selatan Tahun 2011	87
2.20	Jumlah Penduduk WNI, WNI Keturunan dan WNA Menurut Kelurahan di Kecamatan Cimahi Selatan Tahun 2011	88
2.21	Jumlah Penduduk Laki-laki dan Perempuan Menurut Kelompok Umur di Kecamatan Cimahi Selatan Tahun 2011	89
2.22	Jumlah Penduduk Menurut Kelompok Umur di Kecamatan Cimahi Selatan Tahun 2011	90
3.1	Jumlah Keluarga Yang Menggunakan Listrik PLN dan Non PLN di Kecamatan Cimahi Selatan Tahun 2011	91
3.2	Persentase Keberadaan Penerangan Jalan dan Jenis Penerangan Jalan Utama di Kecamatan Cimahi Selatan Tahun 2011	92
3.3	Persentase Tempat Keluarga Membuang Sampah di Kecamatan Cimahi Selatan Tahun 2011	93
3.4	Jamban Yang Digunakan Sebagian Besar Keluarga di Kecamatan Cimahi Selatan Tahun 2011	94
3.5	Jumlah Keluarga Yang Tinggal di Bantaran Sungai dan di Bawah Jaringan Listrik Bertegangan Tinggi di Kecamatan Cimahi Selatan Tahun 2011	95
3.6	Jumlah Lokasi, Bangunan Rumah dan Keluarga Yang Tinggal di Pemukiman Kumuh di Kecamatan Cimahi Selatan Tahun 2011	96
3.7	Jumlah Rumah Menurut Sifat Rumah Penduduk di Kecamatan Cimahi Selatan Tahun 2011	97
3.8	Jumlah Rumah Menurut Sifat Rumah Penduduk di Kecamatan Cimahi Selatan Tahun 2011	98
3.9	Jumlah Kepala Keluarga Yang Sudah Memiliki Rumah dan Kepala Keluarga Yang Belum Memiliki Rumah di Kecamatan Cimahi Selatan Tahun 2011	99
3.10	Jumlah Kepala Keluarga Yang Sudah Memiliki Rumah dan Kepala Keluarga Yang Belum Memiliki Rumah Menurut Kelurahan di Kecamatan Cimahi Selatan Tahun 2011	100
4.1	Jumlah Sekolah Menurut Tingkatan di Kecamatan Cimahi Selatan Tahun 2011	101
4.2	Jumlah Lembaga Pendidikan Keterampilan di Kecamatan Cimahi Selatan Tahun 2011	102
4.3	Jumlah Sarana Kesehatan di Kecamatan Cimahi Selatan Tahun 2011	103
4.4	Jumlah Tenaga Kesehatan di Kecamatan Cimahi Selatan Tahun 2011	104

Kecamatan Cimahi Selatan Dalam Angka Tahun 2012


4.5	Jumlah Keluarga Penerima Kartu Program Jaminan Kesehatan Masyarakat Miskin dan Pemohon Surat Miskin di Kecamatan Cimahi Selatan Tahun 2011	105
4.6	Jumlah Keluarga Penerima Kartu Program Jaminan Kesehatan Masyarakat Miskin dan Pemohon Surat Miskin Menurut Kelurahan di Kecamatan Cimahi Selatan Tahun 2011	106
4.7	Jumlah Wabah Penyakit Selama Setahun Terakhir di Kecamatan Cimahi Selatan Tahun 2011	107
4.8	Jumlah Bayi Lahir dan Bayi Mati Menurut Kelurahan di Kecamatan Cimahi Selatan Tahun 2011	108
4.9	Jumlah Ibu Melahirkan dan Ibu Mati Melahirkan Menurut Kelurahan di Kecamatan Cimahi Selatan Tahun 2011	109
4.10	Jumlah Balita dan Cakupan Imunisasi Menurut Kelurahan di Kecamatan Cimahi Selatan Tahun 2011	110
5.1	Jumlah Tempat Ibadah di Kecamatan Cimahi Selatan Tahun 2011	111
5.2	Jumlah Pemuka Agama di Kecamatan Cimahi Selatan Tahun 2011	112
5.3	Jumlah Pemuka Agama Menurut Kelurahan di Kecamatan Cimahi Selatan Tahun 2011	113
6.1	Jumlah Kepala Keluarga Yang Berlangganan Telepon Kabel, Sarana Telepon Umum Koin/Kartu, Wartel dan Warnet di Kecamatan Cimahi Selatan Tahun 2011	114
6.2	Jumlah Kepala Keluarga Yang Memiliki Kendaraan Roda 4 dan Kepala Keluarga Yang Memiliki Kendaraan Roda 2 di Kecamatan Cimahi Selatan Tahun 2011	115
6.3	Jumlah Delman dan Becak Menurut Kelurahan di Kecamatan Cimahi Selatan Tahun 2011	116
6.4	Jumlah Kepala Keluarga Yang Memiliki TV dan Kepala Keluarga Yang Berlangganan Koran/Majalah Menurut Kelurahan di Kecamatan Cimahi Selatan Tahun 2011	117
7.1	Jumlah Toko dan Warung Menurut Kelurahan di Kecamatan Cimahi Selatan Tahun 2011	118
7.2	Jumlah Industri Rumahtangga Menurut Hasil Produksi di Kecamatan Cimahi Selatan Tahun 2011	119
7.3	Jumlah Industri Berskala Besar, Industri Berskala Sedang, Industri Berskala Kecil dan Industri Rumahtangga di Kecamatan Cimahi Selatan Tahun 2011	120
7.4	Jumlah Industri Berskala Besar, Industri Berskala Sedang, Industri Berskala Kecil dan Industri Rumahtangga Menurut Kelurahan di Kecamatan Cimahi Selatan Tahun 2011	121
7.5	Jumlah Bengkel/Reparasi Kendaraan, Elektronik dan Bengkel Las di Kecamatan Cimahi Selatan Tahun 2011	122
7.6	Jumlah Bengkel/Reparasi Kendaraan, Elektronik dan Bengkel Las Menurut Kelurahan di Kecamatan Cimahi Selatan Tahun 2011	123

Kecamatan Cimahi Selatan Dalam Angka Tahun 2012

7.7	Jumlah Usaha Perdagangan, Jasa dan Persewaan di Kecamatan Cimahi Selatan Tahun 2011	124
7.8	Jumlah Usaha Perdagangan, Jasa dan Persewaan Menurut Kelurahan di Kecamatan Cimahi Selatan Tahun 2011	125
7.9	Jumlah Kepala Keluarga Yang Memiliki Rumah Kontrakan dan Kepala Keluarga Yang Tidak Memiliki Kontrakan di Kecamatan Cimahi Selatan Tahun 2011	126
7.10	Jumlah Kepala Keluarga Yang Memiliki Rumah Kontrakan dan Kepala Keluarga Yang Tidak Memiliki Kontrakan Menurut Kelurahan di Kecamatan Cimahi Selatan Tahun 2011	127
8.1	Jumlah Pos Hansip dan Anggota Hansip/Linmas di Kecamatan Cimahi Selatan Tahun 2011	128
8.2	Jumlah Pos Hansip, Anggota Hansip/Linmas dan Keberadaan Regu Penjaga Keamanan Lingkungan Menurut Kelurahan di Kecamatan Cimahi Selatan Tahun 2011	129

**BADAN PUSAT STATISTIK
KOTA CIMAHI**





<http://cimahikota.bps.go.id>

TABEL - TABEL

Tabel 1.1

Jumlah RW, RT, Ketua RT, Karang Taruna dan Anggota Karang Taruna Menurut Kelurahan di Kecamatan Cimahi Selatan Tahun 2011

KODE	KELURAHAN	J U M L A H						
		RW	RT	KETUA RW	KETUA RT	KARANG TARUNA		
						1) Ada	0)	
[1]	[2]	[3]	[4]	[5]	[6]	Tidak	UNIT	ANGGOTA
[1]	[2]	[3]	[4]	[5]	[6]	[7]	[8]	[9]
001	MELONG	36	191	36	191	1	37	1.080
002	CIBEUREUM	29	171	29	171	1	30	726
003	UTAMA	16	91	16	91	1	14	257
004	LEUWIGAJAH	20	148	20	148	1	21	115
005	CIBEBER	14	85	14	85	1	15	700
010	CIMAHI SELATAN	115	686	115	686	1	117	2.878

Sumber : Potensi Kelurahan Kecamatan Cimahi Selatan Tahun 2011

Tabel 1.2

Jumlah Kader PKK, PDPP, Dasawisma, LPM dan Posyandu Menurut Kelurahan di Kecamatan Cimahi Selatan Tahun 2011

KODE	KELURAHAN	JUMLAH KADER					
		PKK	PDPP	DASAWISMA	LPM	POSYANDU	HANSIP/LINMAS
[1]	[2]	[3]	[4]	[5]	[6]	[7]	[8]
001	MELONG	133	0	755	25	227	201
002	CIBEUREUM	391	54	598	30	154	182
003	UTAMA	179	5	507	24	179	101
004	LEUWIGAJAH	1.495	6	655	25	218	167
005	CIBEBER	816	0	449	12	145	95
010	CIMAHI SELATAN	3.014	65	2.964	116	923	746

Sumber : Potensi Kelurahan Kecamatan Cimahi Selatan Tahun 2011

Tabel 2.1

Jumlah Penduduk, Luas Wilayah, Sex Ratio dan Kepadatan Penduduk Menurut Kelurahan di Kecamatan Cimahi Selatan Tahun 2011

KODE	KELURAHAN	PENDUDUK			LUAS (Ha)	SEX RATIO	LPP 2010 2011	KEPADATAN
		LAKI-LAKI	PEREMPUAN	JUMLAH				
[1]	[2]	[3]	[4]	[5]	[6]	[7]	[8]	[9]
001	MELONG	33.861	33.606	67.467	313	100,76	1,57	215.508
002	CIBEUREUM	37.604	35.582	73.186	275	105,68	2,56	266.412
003	UTAMA	18.065	17.884	35.949	380	101,01	0,66	94.553
004	LEUWIGAJAH	19.208	19.580	38.788	393	98,10	1,18	98.597
005	CIBEBER	11.201	10.694	21.895	333	104,74	1,39	65.838
010	CIMAH SELATAN	119.939	117.346	237.285	1.694	102,06	1,47	148.182

Sumber : Potensi Kelurahan Kecamatan Cimahi Selatan Tahun 2011

Tabel 2.2

Jumlah Keluarga, Keluarga Pra KS dan KS I Menurut Kelurahan
di Kecamatan Cimahi Selatan Tahun 2011

KODE	KELURAHAN	J U M L A H		
		KELUARGA	KELUARGA PRA KS	KELUARGA KS I
[1]	[2]	[3]	[4]	[5]
001	MELONG	17.920	357	3.434
002	CIBEUREUM	19.903	1.520	5.936
003	UTAMA	11.898	274	2.868
004	LEUWIGAJAH	10.312	677	2.082
005	CIBEBER	6.150	145	486
010	CIMAH SELATAN	66.183	2.973	14.806

Sumber : Potensi Kelurahan Kecamatan Cimahi Selatan Tahun 2011

Tabel 2.3

Jumlah Penduduk Penerima Kartu Sehat, Keluarga Penerima BLT dan Pemohon Surat Keterangan Miskin Menurut Kelurahan di Kecamatan Cimahi Selatan Tahun 2011

KODE	KELURAHAN	PENERIMA KARTU SEHAT	PENERIMA BLT	PENERIMA SKM
[1]	[2]	[3]	[4]	[5]
001	MELONG	7.973	0	2.166
002	CIBEUREUM	9.602	0	4.597
003	UTAMA	1.325	0	1.235
004	LEUWIGAJAH	2.522	0	1.385
005	CIBEBER	570	0	1.070
010	CIMAHI SELATAN	21.992	0	10.453

Sumber : Potensi Kelurahan Kecamatan Cimahi Selatan Tahun 2011

Tabel 2.4

**Jumlah Penduduk Menurut Tingkat Pendidikan dan Kelurahan
di Kecamatan Cimahi Selatan Tahun 2011**

KODE	KELURAHAN	JUMLAH PENDUDUK MENURUT TINGKAT PENDIDIKAN								
		BELUM/ TDAK SEKOLAH	BELUM /TIDAK TAMAT SD	SD	SLTP	SLTA	AKADEMI /D3	S1	S2	S3
[1]	[2]	[3]	[4]	[5]	[6]	[7]	[8]	[9]	[10]	[11]
001	MELONG	6.636	42	14.556	15.941	19.704	2.507	7.687	272	122
002	CIBEUREUM	9.768	6.431	13.886	15.615	21.279	3.298	2.709	181	19
003	UTAMA	6.289	267	8.784	10.504	9.267	459	325	42	12
004	LEUWIGAJAH	4.420	3.464	6.712	7.306	10.674	3.896	2.123	173	20
005	CIBEBER	2.944	1.747	4.383	4.028	5.629	2.221	875	38	30
010	CIMAH SELATAN	30.057	11.951	48.321	53.394	66.553	12.381	13.719	706	203

Sumber : Potensi Kelurahan Kecamatan Cimahi Selatan Tahun 2011

Tabel 2.5

Jumlah Penduduk Menurut Agama dan Kelurahan di Kecamatan Cimahi Selatan Tahun 2011

KODE	KELURAHAN	JUMLAH PENDUDUK MENURUT AGAMA				
		ISLAM	PROTESTAN	KATHOLIK	HINDU	BUDHA
[1]	[2]	[3]	[4]	[5]	[6]	[7]
001	MELONG	61.800	1.976	3.321	201	169
002	CIBEUREUM	68.258	1.060	3.624	75	169
003	UTAMA	32.457	1.929	1.522	5	36
004	LEUWIGAJAH	36.667	871	1.129	80	41
005	CIBEBER	20.932	612	321	17	13
010	CIMAHI SELATAN	220.114	6.448	9.917	378	428

Sumber : Potensi Kelurahan Kecamatan Cimahi Selatan Tahun 2011

Tabel 2.6

Jumlah Penduduk Menurut Mata Pencaharian dan Kelurahan
di Kecamatan Cimahi Selatan Tahun 2011

KODE	KELURAHAN	JUMLAH PENDUDUK MENURUT MATA PENCAHARIAN							TIDAK BEKERJA
		DAGANG	ANGKUTAN	KEUANGAN	JASA/PNS/ PENSIUNAN	TNI	POLRI	LAINNYA	
[1]	[2]	[12]	[13]	[14]	[15]	[16]	[17]	[18]	[19]
001	MELONG	786	153	1.972	7.082	308	132	896	35.044
002	CIBEUREUM	7.162	6.243	3.457	9.881	200	79	11.408	16.823
003	UTAMA	6.118	284	7	382	60	28	2.279	16.453
004	LEUWIGAJAH	1.184	149	35	4.560	156	140	7.505	18.146
005	CIBEBER	404	135	114	2.932	405	136	7.841	6.793
010	CIMAH SELATAN	15.654	6.964	5.585	24.837	1.129	515	29.929	93.259

Sumber : Potensi Kelurahan Kecamatan Cimahi Selatan Tahun 2011

Tabel 2.7

Jumlah Penduduk Menurut Mata Pencaharian dan Kelurahan
di Kecamatan Cimahi Selatan Tahun 2011

KODE	KELURAHAN	JUMLAH PENDUDUK MENURUT MATA PENCAHARIAN								
		PETANI	BURUH TANI	PENGUSAHA TAMBANG	BURUH TAMBANG	PENGUSAHA INDUSTRI	BURUH INDUSTRI	LISTRIK	PDAM	GAS
[1]	[2]	[3]	[4]	[5]	[6]	[7]	[8]	[9]	[10]	[11]
001	MELONG	0	0	0	0	7.976	8.312	1.918	1.182	1.706
002	CIBEUREUM	10	80	6	360	257	14.755	1.841	316	308
003	UTAMA	40	157	17	204	78	9.221	1.379	2	22
004	LEUWIGAJAH	286	327	0	0	70	6.095	40	15	80
005	CIBEBER	35	124	0	0	11	2.873	35	57	0
010	CIMAH SELATAN	371	688	23	564	8.392	41.256	5.213	1.572	2.116

Sumber : Potensi Kelurahan Kecamatan Cimahi Selatan Tahun 2011

Tabel 2.8

Jumlah Penduduk Yang Seharusnya Mendapatkan KTP dan Penduduk Yang Memiliki KTP Menurut Kelurahan di Kecamatan Cimahi Selatan Tahun 2011

KODE	KELURAHAN	PENDUDUK YANG SEHARUSNYA MENDAPATKAN KTP	PENDUDUK YANG SUDAH MEMILIKI KTP
[1]	[2]	[3]	[4]
001	MELONG	43.712	20.082
002	CIBEUREUM	45.406	39.947
003	UTAMA	16.372	14.616
004	LEUWIGAJAH	26.832	20.237
005	CIBEBER	17.356	13.017
010	CIMAH SELATAN	149.678	107.899

Sumber : Potensi Kelurahan Kecamatan Cimahi Selatan Tahun 2011

Tabel 2.9

Jumlah Kelahiran dan Kematian Menurut Jenis Kelamin dan Kelurahan di Kecamatan Cimahi Selatan Tahun 2011

KODE	KELURAHAN	LAHIR			MATI		
		LAKI-LAKI	PEREMPUAN	JUMLAH	LAKI-LAKI	PEREMPUAN	JUMLAH
[1]	[2]	[3]	[4]	[5]	[6]	[7]	[8]
001	MELONG	8	15	23	6	8	14
002	CIBEUREUM	210	190	400	8	4	12
003	UTAMA	82	75	157	13	17	30
004	LEUWIGAJAH	152	173	325	64	59	123
005	CIBEBER	39	33	72	17	22	39
010	CIMAHI SELATAN	491	486	977	108	110	218

Sumber : Potensi Kelurahan Kecamatan Cimahi Selatan Tahun 2011

Tabel 2.10

Jumlah Kedatangan dan Kepindahan Menurut Jenis Kelamin dan Kelurahan di Kecamatan Cimahi Selatan Tahun 2011

KODE	KELURAHAN	DATANG			PINDAH		
		LAKI-LAKI	PEREMPUAN	JUMLAH	LAKI-LAKI	PEREMPUAN	JUMLAH
[1]	[2]	[3]	[4]	[5]	[6]	[7]	[8]
001	MELONG	54	42	96	25	28	53
002	CIBEUREUM	500	409	909	385	372	757
003	UTAMA	14	9	23	52	38	90
004	LEUWIGAJAH	314	380	694	499	481	980
005	CIBEBER	99	69	168	37	47	84
010	CIMAHI SELATAN	981	909	1.890	998	966	1.964

Sumber : Potensi Kelurahan Kecamatan Cimahi Selatan Tahun 2011

Tabel 2.11

Jumlah Penduduk Yang Bekerja sebagai TKI dan Mayoritas Negara Tujuan Menurut Jenis Kelamin Menurut Kelurahan di Kecamatan Cimahi Selatan Tahun 2011

KODE	KELURAHAN	PENDUDUK YANG BEKERJA SEBAGAI TKI			NEGARA TUJUAN MAYORITAS
		LAKI-LAKI	PEREMPUAN	JUMLAH	
[1]	[2]	[3]	[4]	[5]	[6]
001	MELONG	0	0	0	tidak ada
002	CIBEUREUM	4	27	31	Malaysia
003	UTAMA	0	11	11	Malaysia
004	LEUWIGAJAH	15	5	20	Saudi Arabia
005	CIBEBER	0	2	2	Malaysia
010	CIMAH SELATAN	19	45	64	Malaysia, Saudi Arabia

Sumber : Potensi Kelurahan Kecamatan Cimahi Selatan Tahun 2011

Tabel 2.12

Jumlah Penduduk WNI Keturunan dan WNA Menurut Kelurahan
di Kecamatan Cimahi Selatan Tahun 2011

KODE	KELURAHAN	JUMLAH PENDUDUK	
		WNI KETURUNAN	WNA
[1]	[2]	[3]	[4]
001	MELONG	0	0
002	CIBEUREUM	1.008	8
003	UTAMA	105	14
004	LEUWIGAJAH	38.628	0
005	CIBEBER	2	0
010	CIMAHI SELATAN	39.743	22

Sumber : Potensi Kelurahan Kecamatan Cimahi Selatan Tahun 2011

Tabel 2.13

Jumlah Penduduk Laki-laki Menurut Kelompok Umur dan Kelurahan di Kecamatan Cimahi Selatan Tahun 2011

KODE	KELURAHAN	PENDUDUK LAKI-LAKI								
		00 - 04 TH	05 - 06 TH	07 - 12 TH	13 - 15 TH	16 - 18 TH	19 - 24 TH	25 - 49 TH	50 - 64 TH	65 + TAHUN
[1]	[2]	[3]	[4]	[5]	[6]	[7]	[8]	[9]	[10]	[11]
001	MELONG	3.832	1.208	3.052	3.215	3.185	2.287	12.224	3.398	1.460
002	CIBEUREUM	2.165	1.532	4.284	1.922	1.712	3.796	17.334	3.391	1.468
003	UTAMA	1.448	1.292	2.544	3.284	3.296	1.929	3.224	598	487
004	LEUWIGAJAH	1.580	598	2.188	1.232	1.270	3.011	5.108	3.306	915
005	CIBEBER	909	415	1.178	730	1.626	1.904	2.227	1.757	455
010	CIMAH SELATAN	9.934	5.045	13.246	10.383	11.089	12.927	40.117	12.450	4.785

Sumber : Potensi Kelurahan Kecamatan Cimahi Selatan Tahun 2011

Tabel 2.14

Jumlah Penduduk Perempuan Menurut Kelompok Umur dan Kelurahan di Kecamatan Cimahi Selatan Tahun 2011

KODE	KELURAHAN	PENDUDUK PEREMPUAN								
		00 - 04 TH	05 - 06 TH	07 - 12 TH	13 - 15 TH	16 - 18 TH	19 - 24 TH	25 - 49 TH	50 - 64 TH	65 + TAHUN
[1]	[2]	[3]	[4]	[5]	[6]	[7]	[8]	[9]	[10]	[11]
001	MELONG	3.996	1.297	2.756	2.860	3.104	2.672	12.733	3.055	1.133
002	CIBEUREUM	1.933	1.309	4.056	1.699	1.489	3.572	17.111	3.168	1.245
003	UTAMA	1.444	1.279	2.445	3.272	3.284	1.855	3.213	576	469
004	LEUWIGAJAH	1.666	568	2.112	1.103	1.341	3.260	5.031	3.513	986
005	CIBEBER	906	396	1.211	448	1.120	1.580	2.100	2.373	560
010	CIMAH SELATAN	9.945	4.849	12.580	9.382	10.338	12.939	40.188	12.685	4.393

Sumber : Potensi Kelurahan Kecamatan Cimahi Selatan Tahun 2011

Tabel 3.1

Jumlah Keluarga Yang Menggunakan Listrik PLN dan Non PLN Menurut Kelurahan
di Kecamatan Cimahi Selatan Tahun 2011

KODE	KELURAHAN	KELUARGA YANG MENGGUNAKAN LISTRIK	
		PLN	NON PLN
[1]	[2]	[3]	[4]
001	MELONG	17.920	0
002	CIBEUREUM	19.903	0
003	UTAMA	11.351	0
004	LEUWIGAJAH	10.132	0
005	CIBEBER	6.150	0
010	CIMAHI SELATAN	65.456	0

Sumber : Potensi Kelurahan Kecamatan Cimahi Selatan Tahun 2011

Tabel 3.2

Persentase Keberadaan Penerangan Jalan dan Jenis Penerangan Jalan Utama Menurut Kelurahan di Kecamatan Cimahi Selatan Tahun 2011

KODE	KELURAHAN	JENIS PENERANGAN JALAN UTAMA			
		PENERANGAN JALAN	LISTRIK PEMERINTAH	LISTRIK NON PEMERINTAH	NON LISTRIK
[1]	[2]	[3]	[4]	[5]	[6]
001	MELONG	66,67	62,50	37,50	0,00
002	CIBEUREUM	73,33	27,27	72,73	0,00
003	UTAMA	68,75	54,55	45,45	0,00
004	LEUWIGAJAH	66,67	66,67	33,33	0,00
005	CIBEBER	54,55	50,00	50,00	0,00
010	CIMAH SELATAN	65,99	52,20	47,80	0,00

Sumber : Potensi Kelurahan Kecamatan Cimahi Selatan Tahun 2011

Tabel 3.3

Persentase Jenis Bahan Bakar Yang Digunakan Sebagian Besar Keluarga Untuk Memasak Menurut Kelurahan di Kecamatan Cimahi Selatan Tahun 2011

KODE	KELURAHAN	BAHAN BAKAR MEMASAK			
		GAS KOTA /LPG	MINYAK TANAH	KAYU BAKAR	LAINNYA
[1]	[2]	[3]	[4]	[5]	[6]
001	MELONG	13,89	86,11	0,00	0,00
002	CIBEUREUM	10,00	90,00	0,00	0,00
003	UTAMA	0,00	100,00	0,00	0,00
004	LEUWIGAJAH	16,67	83,33	0,00	0,00
005	CIBEBER	9,09	90,91	0,00	0,00
010	CIMAHI SELATAN	9,93	90,07	0,00	0,00

Sumber : Potensi Kelurahan Kecamatan Cimahi Selatan Tahun 2011

Tabel 3.4

Persentase Tempat Buang Sampah Keluarga Menurut Kelurahan di Kecamatan Cimahi Selatan Tahun 2011

KODE	KELURAHAN	JUMLAH PENDUDUK BUANG SAMPAH DENGAN CARA			
		TEMPAT SAMPAH KEMUDIAN DIANGKUT	DIBAKAR	SUNGAI	LAINNYA
[1]	[2]	[3]	[4]	[5]	[6]
001	MELONG	63,89	36,11	0,00	0,00
002	CIBEUREUM	76,67	20,00	3,33	0,00
003	UTAMA	50,00	31,25	6,25	12,50
004	LEUWIGAJAH	55,56	38,89	5,56	0,00
005	CIBEBER	63,64	36,36	0,00	0,00
010	CIMAHI SELATAN	61,95	32,52	3,03	2,50

Sumber : Potensi Kelurahan Kecamatan Cimahi Selatan Tahun 2011

Tabel 3.5

Jamban Yang Digunakan Sebagian Besar Keluarga Menurut Kelurahan di Kecamatan Cimahi Selatan Tahun 2011

KODE	KELURAHAN	FASILITAS JAMBAN			BUKAN JAMBAN
		SENDIRI	BERSAMA	UMUM	
[1]	[2]	[3]	[4]	[5]	[6]
001	MELONG	88,89	5,56	5,56	0,00
002	CIBEUREUM	83,33	10,00	6,67	0,00
003	UTAMA	62,50	25,00	6,25	6,25
004	LEUWIGAJAH	94,44	5,56	0,00	0,00
005	CIBEBER	90,91	9,09	0,00	0,00
010	CIMAH SELATAN	84,01	11,04	3,70	1,25

Sumber : Potensi Kelurahan Kecamatan Cimahi Selatan Tahun 2011

Tabel 3.6

Jumlah Keluarga Yang Tinggal di Bantaran Sungai dan di Bawah Tegangan Listrik Bertegangan Tinggi Menurut Kelurahan di Kecamatan Cimahi Selatan Tahun 2011

KODE	KELURAHAN	BANYAKNYA KELUARGA YANG TINGGAL	
		BANTARAN SUNGAI (RADIUS 10 m)	TEGANGAN TINGGI (RADIUS 20 m)
[1]	[2]	[3]	[4]
001	MELONG	586	128
002	CIBEUREUM	31	139
003	UTAMA	88	42
004	LEUWIGAJAH	0	0
005	CIBEBER	0	0
010	CIMAH SELATAN	705	309

Sumber : Potensi Kelurahan Kecamatan Cimahi Selatan Tahun 2011

Tabel 3.7

Jumlah Lokasi, Bangunan Rumah dan Keluarga Yang Tinggal di Pemukiman Kumuh Menurut Kelurahan di Kecamatan Cimahi Selatan Tahun 2011

KODE	KELURAHAN	JUMLAH		
		LOKASI KUMUH	RUMAH KUMUH	KELUARGA KUMUH
[1]	[2]	[3]	[4]	[5]
001	MELONG	0	0	0
002	CIBEUREUM	0	0	0
003	UTAMA	25	127	205
004	LEUWIGAJAH	0	0	0
005	CIBEBER	0	0	0
010	CIMAHI SELATAN	25	127	205

Sumber : Potensi Kelurahan Kecamatan Cimahi Selatan Tahun 2011

Tabel 3.8

Jumlah Rumah Menurut Sifat Rumah Penduduk dan Kelurahan di Kecamatan Cimahi Selatan Tahun 2011

KODE	KELURAHAN	BANYAKNYA BANGUNAN RUMAH					
		PERMANEN	SEMI PERMANEN	KAYU/PAPAN	BAMBU	PANGGUNG	TIDAK LAYAK HUNI
[1]	[2]	[3]	[4]	[5]	[6]	[7]	[8]
001	MELONG	9.889	907	31	28	17	92
002	CIBEUREUM	14.010	5.738	7	66	30	52
003	UTAMA	5.468	5.828	12	0	1	42
004	LEUWIGAJAH	8.987	688	4	2	9	152
005	CIBEBER	3.873	963	0	0	0	0
010	CIMAH SELATAN	42.227	14.124	54	96	57	338

Sumber : Potensi Kelurahan Kecamatan Cimahi Selatan Tahun 2011

Tabel 3.9

Jumlah Kepala Keluarga Yang Sudah Memiliki Rumah dan Kepala Keluarga Yang Belum Memiliki Rumah Menurut Kelurahan di Kecamatan Cimahi Selatan Tahun 2011

KODE	KELURAHAN	JUMLAH KELUARGA	KELUARGA NGONTRAK	KELUARGA MEMILIKI RUMAH SENDIRI
[1]	[2]	[3]	[4]	[5]
001	MELONG	17.920	3.910	14.010
002	CIBEUREUM	19.903	9.350	10.553
003	UTAMA	11.898	6.551	5.347
004	LEUWIGAJAH	10.312	470	9.842
005	CIBEBER	6.150	1.514	4.636
010	CIMAHI SELATAN	66.183	21.795	44.388

Sumber : Potensi Kelurahan Kecamatan Cimahi Selatan Tahun 2011

Tabel 4.1

Jumlah Sekolah Berstatus Negeri Menurut Tingkatan dan Kelurahan
di Kecamatan Cimahi Selatan Tahun 2011

KODE	KELURAHAN	BANYAKNYA SEKOLAH NEGERI & SEKOLAH TINGKAT SEDERAJAT							
		TK	SD	SLTP	SMU	SMK	AKADEMI/D3	SLB	PESANTREN
[1]	[2]	[3]	[4]	[5]	[6]	[7]	[8]	[9]	[10]
001	MELONG	0	11	1	1	0	0	0	0
002	CIBEUREUM	0	8	1	0	0	0	0	0
003	UTAMA	0	8	1	0	1	0	0	0
004	LEUWIGAJAH	1	8	1	2	0	0	1	0
005	CIBEBER	0	7	1	0	0	0	0	0
010	CIMAHI SELATAN	1	42	5	3	1	0	1	0

Sumber : Potensi Kelurahan Kecamatan Cimahi Selatan Tahun 2011

Tabel 4.2

Jumlah Sekolah Berstatus Swasta Menurut Tingkatan dan Kelurahan di Kecamatan Cimahi Selatan Tahun 2011

KODE	KELURAHAN	BANYAKNYA SEKOLAH SWASTA & SEKOLAH TINGKAT SEDERAJAT							
		TK	SD	SLTP	SMU	SMK	AKADEMI/D3	SLB	PESANTREN
[1]	[2]	[3]	[4]	[5]	[6]	[7]	[8]	[9]	[10]
001	MELONG	8	2	1	1	0	0	0	1
002	CIBEUREUM	13	0	3	0	0	0	0	7
003	UTAMA	5	2	1	0	2	0	0	2
004	LEUWIGAJAH	15	3	3	0	1	1	0	3
005	CIBEBER	10	1	1	1	0	3	0	0
010	CIMAH SELATAN	51	8	9	2	3	4	0	13

Sumber : Potensi Kelurahan Kecamatan Cimahi Selatan Tahun 2011

Tabel 4.3

Jumlah Lembaga Pendidikan Keterampilan Menurut Kelurahan
di Kecamatan Cimahi Selatan Tahun 2011

KODE	KELURAHAN	LEMBAGA PENDIDIKAN KETERAMPILAN								
		BAHASA	TATA BUKU /AKUNTANSI	KOMPUTER	MASAK	JAHIT	KECANTIKAN	MONTIR	ELEKTRONIK	LAINNYA
[1]	[2]	[3]	[4]	[5]	[6]	[7]	[8]	[9]	[10]	[11]
001	MELONG	3	0	3	0	0	0	0	0	0
002	CIBEUREUM	2	1	1	0	3	8	9	2	0
003	UTAMA	1	0	3	1	3	1	1	3	0
004	LEUWIGAJAH	4	0	4	1	2	2	0	0	0
005	CIBEBER	0	0	0	0	0	0	0	0	0
010	CIMAHI SELATAN	10	1	11	2	8	11	10	5	0

Sumber : Potensi Kelurahan Kecamatan Cimahi Selatan Tahun 2011

Tabel 4.4

Jumlah Sarana Kesehatan Menurut Kelurahan
di Kecamatan Cimahi Selatan Tahun 2011

KODE	KELURAHAN	JUMLAH SARANA KESEHATAN									
		RUMAH SAKIT	RUMAH SAKIT BERSALIN/ RUMAH BERSALIN	POLI KLINIK	PUSKESMAS	PUSTU	DOKTER	BIDAN	POSYANDU	APOTEK	TOKO KHUSUS OBAT
[1]	[2]	[3]	[4]	[5]	[6]	[7]	[8]	[9]	[10]	[11]	[12]
001	MELONG	0	0	10	2	0	29	21	39	8	4
002	CIBEUREUM	0	1	2	1	0	10	15	29	6	12
003	UTAMA	0	1	6	1	0	11	5	22	3	4
004	LEUWIGAJAH	0	0	4	1	0	7	20	24	2	6
005	CIBEBER	0	0	2	1	0	3	10	19	3	4
010	CIMAHI SELATAN	0	2	24	6	0	60	71	133	22	30

Sumber : Potensi Kelurahan Kecamatan Cimahi Selatan Tahun 2011

Tabel 4.5

Jumlah Tenaga Kesehatan Menurut Kelurahan
di Kecamatan Cimahi Selatan Tahun 2011

KODE	KELURAHAN	JUMLAH TENAGA KESEHATAN					
		DOKTER		TENAGA KESEHATAN LAIN			
		PRIA	WANITA	MANTRI KESEHATAN	BIDAN	DUKUN BAYI TERLATIH	DUKUN BAYI BELUM TERLATIH
[1]	[2]	[3]	[4]	[5]	[6]	[7]	[8]
001	MELONG	32	49	28	74	8	8
002	CIBEUREUM	4	6	10	17	8	4
003	UTAMA	4	3	5	5	4	1
004	LEUWIGAJAH	5	2	45	22	2	4
005	CIBEBER	1	1	2	0	5	0
010	CIMAH SELATAN	46	61	90	118	27	17

Sumber : Potensi Kelurahan Kecamatan Cimahi Selatan Tahun 2011

Tabel 4.6

Jumlah Keluarga Penerima Kartu Program Jaminan Kesehatan Masyarakat Miskin dan Pemohon Surat Miskin Menurut Kelurahan di Kecamatan Cimahi Selatan Tahun 2011

KODE	KELURAHAN	JUMLAH KELUARGA PENERIMA DAN PEMOHON	
		JAMKESMAS	SKM
[1]	[2]	[3]	[4]
001	MELONG	7.973	635
002	CIBEUREUM	9.602	300
003	UTAMA	1.079	697
004	LEUWIGAJAH	2.522	928
005	CIBEBER	0	207
010	CIMAH SELATAN	21.176	2.767

Sumber : Potensi Kelurahan Kecamatan Cimahi Selatan Tahun 2011

Tabel 4.7

Jumlah Wabah Penyakit Selama Setahun Terakhir Menurut Kelurahan di Kecamatan Cimahi Selatan Tahun 2011

KODE	KELURAHAN	JENIS WABAH PENYAKIT SETAHUN TERAKHIR					
		MUNTABER	DEMAM BERDARAH	CAMPAK	ISPA	MALARIA	LAINNYA
[1]	[2]	[3]	[4]	[5]	[6]	[7]	[8]
001	MELONG	246	0	10	0	0	0
002	CIBEUREUM	320	14	17	117	0	0
003	UTAMA	15	1	0	0	0	0
004	LEUWIGAJAH	25	0	0	3	0	0
005	CIBEBER	0	0	0	0	0	0
010	CIMAHI SELATAN	606	15	27	120	0	0

Sumber : Potensi Kelurahan Kecamatan Cimahi Selatan Tahun 2011

Tabel 4.8

Jumlah Bayi Yang Lahir, Mati, Ibu Melahirkan dan Ibu Mati Melahirkan Menurut Kelurahan di Kecamatan Cimahi Selatan Tahun 2011

KODE	KELURAHAN	BAYI		IBU	
		LAHIR	MATI	MELAHIRKAN	MATI MELAHIRKAN
[1]	[2]	[3]	[4]	[5]	[6]
001	MELONG	1.277	4	1.277	0
002	CIBEUREUM	1.309	12	1.309	2
003	UTAMA	768	5	768	0
004	LEUWIGAJAH	325	13	324	1
005	CIBEBER	193	0	193	0
010	CIMAHI SELATAN	3.872	34	3.871	3

Sumber : Potensi Kelurahan Kecamatan Cimahi Selatan Tahun 2011

Tabel 4.9

Jumlah Balita dan Cakupan Imunisasi Menurut Kelurahan di Kecamatan Cimahi Selatan Tahun 2011

KODE	KELURAHAN	BALITA	CAKUPAN IMUNISASI			BELUM IMUNISASI
			POLIO 3	DPT 1	CACAR	
[1]	[2]	[3]	[4]	[5]	[6]	[7]
001	MELONG	8.204	692	774	800	0
002	CIBEUREUM	5.221	1.216	1.270	1.254	4
003	UTAMA	2.892	79	68	60	15
004	LEUWIGAJAH	720	290	320	48	0
005	CIBEBER	257	108	81	68	0
010	CIMAH SELATAN	17.294	2.385	2.513	2.230	19

Sumber : Potensi Kelurahan Kecamatan Cimahi Selatan Tahun 2011

Tabel 4.10

Persentase Sumber Air Minum dan Memasak Yang Digunakan Sebagian Besar Keluarga Menurut Kelurahan di Kecamatan Cimahi Selatan Tahun 2011

KODE	KELURAHAN	SUMBER AIR MINUM/MEMASAK UNTUK MASYARAKAT							
		PAM	POMPA	SUMUR	MATA AIR	SUNGAI	AIR HUJAN	LAINNYA	BELI AIR
[1]	[2]	[3]	[4]	[5]	[6]	[7]	[8]	[9]	[10]
001	MELONG	V	V	V	-	-	-	-	V
002	CIBEUREUM	V	V	V	-	-	-	-	V
003	UTAMA	V	V	V	-	-	-	-	V
004	LEUWIGAJAH	V	V	V	-	-	-	-	V
005	CIBEBER	V	V	V	-	-	-	-	V
010	CIMAHI SELATAN	V	V	V	-	-	-	-	V

Sumber : Potensi Kelurahan Kecamatan Cimahi Selatan Tahun 2011

Tabel 5.1

Jumlah Tempat Ibadah Menurut Kelurahan
di Kecamatan Cimahi Selatan Tahun 2011

KODE	KELURAHAN	BANYAKNYA SARANA IBADAH					
		MASJID	SURAU	GEREJA	GEREJA KATHOLIK	PURA	VIHARA
[1]	[2]	[3]	[4]	[5]	[6]	[7]	[8]
001	MELONG	62	13	1	0	0	0
002	CIBEUREUM	39	42	0	0	0	0
003	UTAMA	42	40	2	0	0	0
004	LEUWIGAJAH	30	57	1	0	0	0
005	CIBEBER	21	20	0	0	0	0
010	CIMAHI SELATAN	194	172	4	0	0	0

Sumber : Potensi Kelurahan Kecamatan Cimahi Selatan Tahun 2011

Tabel 5.2

Jumlah Pemuka Agama Menurut Kelurahan
di Kecamatan Cimahi Selatan Tahun 2011

KODE	KELURAHAN	BANYAKNYA PEMUKA AGAMA				
		ULAMA	MUBALIGH	GURU NGAJI	PENDETA	BHIKSU
[1]	[2]	[3]	[4]	[5]	[6]	[7]
001	MELONG	23	32	198	0	0
002	CIBEUREUM	41	84	387	10	0
003	UTAMA	37	22	142	1	0
004	LEUWIGAJAH	143	65	174	2	0
005	CIBEBER	1	8	101	0	0
010	CIMAH SELATAN	245	211	1.002	13	0

Sumber : Potensi Kelurahan Kecamatan Cimahi Selatan Tahun 2011

Tabel 5.3

Jumlah Pondok Pesantren, Santri dan Jama'ah Haji Menurut Kelurahan di Kecamatan Cimahi Selatan Tahun 2011

KODE	KELURAHAN	J U M L A H			
		PONDOK PESANTREN	SANTRIWAN	SANTRIWATI	JAMA'AH HAJI TAHUN 2010
[1]	[2]	[3]	[4]	[5]	[6]
001	MELONG	1	18	13	126
002	CIBEUREUM	6	410	416	49
003	UTAMA	6	490	99	37
004	LEUWIGAJAH	0	0	0	54
005	CIBEBER	1	12	0	0
010	CIMAH SELATAN	14	930	528	266

Sumber : Potensi Kelurahan Kecamatan Cimahi Selatan Tahun 2011

Tabel 5.4

Jumlah Fasilitas Perlindungan Sosial dan Lembaga/Organisasi Masyarakat Menurut Kelurahan di Kecamatan Cimahi Selatan Tahun 2011

KODE	KELURAHAN	J U M L A H					
		PANTI ASUHAN	PANTI JOMPO	YPAC	MAJLIS TAKLIM	YAYASAN	LSM
[1]	[2]	[3]	[4]	[5]	[6]	[7]	[8]
001	MELONG	0	0	0	36	0	8
002	CIBEUREUM	0	0	0	55	12	7
003	UTAMA	0	0	0	28	3	7
004	LEUWIGAJAH	0	0	0	28	0	5
005	CIBEBER	0	1	0	14	0	0
010	CIMAH SELATAN	0	1	0	161	15	27

Sumber : Potensi Kelurahan Kecamatan Cimahi Selatan Tahun 2011

Tabel 5.5

Jumlah Penyandang Cacat Menurut Kelurahan
di Kecamatan Cimahi Selatan Tahun 2011

KODE	KELURAHAN	BANYAKNYA PENYANDANG CACAT				
		TUNA NETRA	TUNA RUNGU/ TUNA WICARA	TUNA GRAHITA	TUNA DAKSA	TUNA GANDA
[1]	[2]	[3]	[4]	[5]	[6]	[7]
001	MELONG	12	0	32	51	0
002	CIBEUREUM	12	5	14	20	6
003	UTAMA	7	11	13	20	7
004	LEUWIGAJAH	9	1	22	55	3
005	CIBEBER	5	0	23	11	0
010	CIMAHI SELATAN	45	17	104	157	16

Sumber : Potensi Kelurahan Kecamatan Cimahi Selatan Tahun 2011

Tabel 5.6

Jumlah Situs/Bangunan Bersejarah Menurut Kelurahan di Kecamatan Cimahi Selatan Tahun 2011

KODE	KELURAHAN	BANYAKNYA SITUS BERSEJARAH					
		GEDUNG	JEMBATAN	CANDI	STASIUN KERETA API	TEMPAT SPIRITUAL	LAINNYA
[1]	[2]	[3]	[4]	[5]	[6]	[7]	[8]
001	MELONG	0	0	0	0	0	0
002	CIBEUREUM	0	0	0	0	0	0
003	UTAMA	0	0	0	0	0	0
004	LEUWIGAJAH	0	0	0	0	0	0
005	CIBEBER	0	0	0	0	0	0
010	CIMAH SELATAN	0	0	0	0	0	0

Tabel 6.1

Jumlah Tempat Hiburan/Tempat Rekreasi Komersial Menurut Kelurahan
di Kecamatan Cimahi Selatan Tahun 2011

KODE	KELURAHAN	TEMPAT HIBURAN/REKREASI KOMERSIAL				
		WISATA ALAM NON BAHARI	BUDAYA	LAINNYA	BIOSKOP	PUB/ DISKOTIK
[1]	[2]	[3]	[4]	[5]	[6]	[7]
001	MELONG	0	0	0	0	0
002	CIBEUREUM	0	0	0	0	0
003	UTAMA	0	3	0	0	0
004	LEUWIGAJAH	0	0	0	0	0
005	CIBEBER	0	0	1	0	0
010	CIMAH SELATAN	0	3	1	0	0

Sumber : Potensi Kelurahan Kecamatan Cimahi Selatan Tahun 2011

Tabel 6.2

Jumlah Sarana/Lapangan Olahraga Menurut Kelurahan di Kecamatan Cimahi Selatan Tahun 2011

KODE	KELURAHAN	BANYAKNYA SARANA OLAHRAGA							
		SEPAK BOLA	BOLA VOLI	BULU TANGKIS	BOLA BASKET	RENANG	TENIS LAPANGAN	TENIS MEJA	BELA DIRI
[1]	[2]	[3]	[4]	[5]	[6]	[7]	[8]	[9]	[10]
001	MELONG	0	6	6	0	0	1	0	2
002	CIBEUREUM	0	15	12	1	0	2	29	4
003	UTAMA	3	7	6	1	0	0	13	4
004	LEUWIGAJAH	1	10	3	0	0	1	53	1
005	CIBEBER	1	1	3	0	0	0	3	2
010	CIMAHI SELATAN	5	39	30	2	0	4	98	13

Sumber : Potensi Kelurahan Kecamatan Cimahi Selatan Tahun 2011

Tabel 6.3

Jumlah Keberadaan Grup Kesenian Menurut Kelurahan di Kecamatan Cimahi Selatan Tahun 2011

KODE	KELURAHAN	JUMLAH GRUP KESENIAN					
		WAYANG GOLEK	CALUNG	SINGA DEPOK	DEGUNG/JAIPONGAN	DANGDUT	BAND
[1]	[2]	[3]	[4]	[5]	[6]	[7]	[8]
001	MELONG	0	2	0	12	16	0
002	CIBEUREUM	0	7	0	5	8	11
003	UTAMA	2	7	2	8	8	10
004	LEUWIGAJAH	0	3	1	2	3	20
005	CIBEBER	0	1	0	0	1	0
010	CIMAH SELATAN	2	20	3	27	36	41

Sumber : Potensi Kelurahan Kecamatan Cimahi Selatan Tahun 2011

Tabel 7.1

Persentase Jenis Permukaan Jalan Terlulus, Dapat Dilalui Mobil Sepanjang Tahun dan Jumlah Terminal Menurut Kelurahan di Kecamatan Cimahi Selatan Tahun 2011

KODE	KELURAHAN	SARANA DAN PRASARANA TRANSPORTASI					
		JENIS PERMUKAAN JALAN				DAPAT DI LALUI KENDARAAN SEPANJANG TAHUN 1) Ya 0) Tidak	TERMINAL
		ASPAL/ BETON	KERIKIL /BATU	TANAH	LAINNYA		
[1]	[2]	[3]	[4]	[5]	[6]	[7]	[8]
001	MELONG	1	0	0	0	1	0
002	CIBEUREUM	1	0	0	0	1	0
003	UTAMA	1	0	0	0	1	0
004	LEUWIGAJAH	1	0	0	0	1	0
005	CIBEBER	1	0	0	0	1	0
010	CIMAHI SELATAN	1	0	0	0	1	0

Sumber : Potensi Kelurahan Kecamatan Cimahi Selatan Tahun 2011

Tabel 7.2

Jumlah Kepala Keluarga Yang Berlangganan Telepon Kabel, Sarana Telepon Umum Koin/Kartu, Wartel dan Warnet Menurut Kelurahan di Kecamatan Cimahi Selatan Tahun 2011

KODE	KELURAHAN	SARANA DAN PRASARANA TELEKOMUNIKASI			
		PELANGGAN TELEPON KABEL	TELEPON UMUM KOIN/KARTU YANG MASIH AKTIF	WARTEL/KIOSPON	WARNET
[1]	[2]	[3]	[4]	[5]	[6]
001	MELONG	13.987	0	20	57
002	CIBEUREUM	2.586	13	112	60
003	UTAMA	3.950	0	54	5
004	LEUWIGAJAH	1.577	0	9	12
005	CIBEBER	785	0	0	10
010	CIMAH SELATAN	22.885	13	195	144

Sumber : Potensi Kelurahan Kecamatan Cimahi Selatan Tahun 2011

Tabel 7.3

Jumlah Keberadaan Kantor Pos, Pos Keliling dan Jarak ke Kantor Pos Menurut Kelurahan di Kecamatan Cimahi Selatan Tahun 2011

KODE	KELURAHAN	KANTOR POS/ POS PEMBANTU /RUMAH POS	JARAK KE KANTOR POS (km)	POS KELILING
[1]	[2]	[3]	[4]	[5]
001	MELONG	1	0,00	1
002	CIBEUREUM	0	0,00	1
003	UTAMA	1	4,00	1
004	LEUWIGAJAH	0	1,00	0
005	CIBEBER	0	2,00	0
010	CIMAHI SELATAN	2	0,00	3

Sumber : Potensi Kelurahan Kecamatan Cimahi Selatan Tahun 2011

Tabel 7.4

Jumlah Pos Jaga Jalan, Daerah Rawan Kecelakaan, Pangkalan Ojeg dan Ojeg Sepeda Motor Menurut Kelurahan di Kecamatan Cimahi Selatan Tahun 2011

KODE	KELURAHAN	JUMLAH			
		POS PENJAGAAN JALAN	DAERAH RAWAN KECELAKAAN	PANGKALAN OJEG	OJEG SEPEDA MOTOR
[1]	[2]	[3]	[4]	[5]	[6]
001	MELONG	0	0	18	230
002	CIBEUREUM	0	2	34	671
003	UTAMA	1	6	13	593
004	LEUWIGAJAH	3	2	5	80
005	CIBEBER	1	3	3	20
010	CIMAH SELATAN	5	13	73	1.594

Sumber : Potensi Kelurahan Kecamatan Cimahi Selatan Tahun 2011

Tabel 7.5

Jumlah Kepala Keluarga Yang Memiliki Kendaraan Roda 4 dan Kepala Keluarga Yang Memiliki Kendaraan Roda 2 Menurut Kelurahan di Kecamatan Cimahi Selatan Tahun 2011

KODE	KELURAHAN	KELUARGA PEMILIK KENDARAAN	
		RODA 4	RODA 2
[1]	[2]	[3]	[4]
001	MELONG	15.798	22.987
002	CIBEUREUM	1.041	3.739
003	UTAMA	405	3.625
004	LEUWIGAJAH	450	6.391
005	CIBEBER	251	4.751
010	CIMAH SELATAN	17.945	41.493

Sumber : Potensi Kelurahan Kecamatan Cimahi Selatan Tahun 2011

Tabel 7.6

Jumlah Delman dan Becak Menurut Kelurahan
di Kecamatan Cimahi Selatan Tahun 2011

KODE	KELURAHAN	JUMLAH ANGKUTAN	
		DELMAN	BECAK
[1]	[2]	[3]	[4]
001	MELONG	35	102
002	CIBEUREUM	71	84
003	UTAMA	11	17
004	LEUWIGAJAH	0	8
005	CIBEBER	0	0
010	CIMAHI SELATAN	117	211

Sumber : Potensi Kelurahan Kecamatan Cimahi Selatan Tahun 2011

Tabel 7.7

Jumlah Kepala Keluarga Yang Memiliki TV dan Kepala Keluarga Yang Berlangganan Koran/Majalah Menurut Kelurahan di Kecamatan Cimahi Selatan Tahun 2011

KODE	KELURAHAN	JUMLAH KELUARGA	
		MEMILIKI TV	PELANGGAN KORAN /MAJALAH
[1]	[2]	[3]	[4]
001	MELONG	17.397	16.899
002	CIBEUREUM	13.193	968
003	UTAMA	11.808	806
004	LEUWIGAJAH	10.312	946
005	CIBEBER	6.128	275
010	CIMAH SELATAN	58.838	19.894

Sumber : Potensi Kelurahan Kecamatan Cimahi Selatan Tahun 2011

Tabel 8.1

Jumlah Bank Umum, BPR, KUD, Koperasi Non KUD/Kosipa, Koponpes dan Pegadaian Menurut Kelurahan di Kecamatan Cimahi Selatan Tahun 2011

KODE	KELURAHAN	JUMLAH LEMBAGA KEUANGAN					
		BANK UMUM	BPR	KUD	KOPERASI NON KUD	KOPERASI PONDOK PESANTREN	PEGADAIAN
[1]	[2]	[3]	[4]	[5]	[6]	[7]	[8]
001	MELONG	1	1	0	0	0	0
002	CIBEUREUM	3	4	0	6	1	0
003	UTAMA	3	1	0	0	0	0
004	LEUWIGAJAH	3	1	0	0	0	0
005	CIBEBER	0	0	8	8	0	0
010	CIMAHI SELATAN	10	7	8	14	1	0

Sumber : Potensi Kelurahan Kecamatan Cimahi Selatan Tahun 2011

Tabel 8.2

Jumlah Sarana Belanja, Persewaan Kaset VCD/PS, Restoran dan warung Nasi Menurut Kelurahan di Kecamatan Cimahi Selatan Tahun 2011

KODE	KELURAHAN	BANYAKNYA USAHA							
		PERSEWAAN VCD/PS	SUPERMARKET /MINI MARKET	TOKO/ WARUNG	KIOS	COUNTER HP	RESTORAN/ RUMAH MAKAN	WARUNG NASI	PASAR TANPA BANGUNAN PERMANEN
[1]	[2]	[3]	[4]	[5]	[6]	[7]	[8]	[9]	[10]
001	MELONG	1	12	687	37	83	0	60	0
002	CIBEUREUM	55	9	1.015	101	62	13	125	1
003	UTAMA	10	39	28	364	54	25	58	0
004	LEUWIGAJAH	23	6	522	32	105	7	80	1
005	CIBEBER	21	3	305	2	25	1	0	0
010	CIMAH SELATAN	110	69	2.557	536	329	46	323	2

Sumber : Potensi Kelurahan Kecamatan Cimahi Selatan Tahun 2011

Tabel 8.3

Jumlah Hotel dan Losmen/Penginapan Menurut Kelurahan
di Kecamatan Cimahi Selatan Tahun 2011

KODE	KELURAHAN	BANYAKNYA	
		HOTEL	LOSMEN/PENGINAPAN
[1]	[2]	[3]	[4]
001	MELONG	0	0
002	CIBEUREUM	0	0
003	UTAMA	0	0
004	LEUWIGAJAH	0	0
005	CIBEBER	0	0
010	CIMAHI SELATAN	0	0

Sumber : Potensi Kelurahan Kecamatan Cimahi Selatan Tahun 2011

Tabel 8.4

Jumlah Industri Rumahtangga Menurut Kelurahan
di Kecamatan Cimahi Selatan Tahun 2011

KODE	KELURAHAN	JUMLAH INDUSTRI RUMAHTANGGA							
		KULIT	KAYU	LOGAM	ANYAMAN	GERABAH	KAIN/ TENUN	MAKANAN	LAINNYA
[1]	[2]	[3]	[4]	[5]	[6]	[7]	[8]	[9]	[10]
001	MELONG	0	0	0	0	0	0	0	0
002	CIBEUREUM	24	28	39	0	0	44	135	78
003	UTAMA	1	0	0	2	0	0	76	0
004	LEUWIGAJAH	0	2	0	0	0	0	8	0
005	CIBEBER	0	0	0	0	0	0	10	69
010	CIMAHI SELATAN	25	30	39	2	0	44	229	147

Sumber : Potensi Kelurahan Kecamatan Cimahi Selatan Tahun 2011

Tabel 8.5

Jumlah Gedung Pertemuan dan Balai Pertemuan Menurut Kelurahan
di Kecamatan Cimahi Selatan Tahun 2011

KODE	KELURAHAN	BANYAKNYA	
		GEDUNG PERTEMUAN	BALAI PERTEMUAN
[1]	[2]	[3]	[4]
001	MELONG	0	0
002	CIBEUREUM	11	1
003	UTAMA	3	0
004	LEUWIGAJAH	0	0
005	CIBEBER	2	0
010	CIMAH SELATAN	16	1

Sumber : Potensi Kelurahan Kecamatan Cimahi Selatan Tahun 2011

Tabel 8.6

Jumlah Industri Berskala Besar, Industri Berskala Sedang, Industri Berskala Kecil dan Industri Rumah tangga Menurut Kelurahan di Kecamatan Cimahi Selatan Tahun 2011

KODE	KELURAHAN	SKALA INDUSTRI			
		BESAR	SEDANG	KECIL	RUMAHTANGGA
[1]	[2]	[3]	[4]	[5]	[6]
001	MELONG	28	12	0	0
002	CIBEUREUM	42	18	117	231
003	UTAMA	44	21	39	40
004	LEUWIGAJAH	2	11	5	5
005	CIBEBER	3	3	27	52
010	CIMAHI SELATAN	119	65	188	328

Sumber : Potensi Kelurahan Kecamatan Cimahi Selatan Tahun 2011

Tabel 8.7

Fasilitas Kredit Yang Diterima Warga Selama Setahun Terakhir Menurut Kelurahan di Kecamatan Cimahi Selatan Tahun 2011

KODE	KELURAHAN	FASILITAS PERKREDITAN			
		KKP	KUK	KPR	LAINNYA
[1]	[2]	[3]	[4]	[5]	[6]
001	MELONG	0	63	0	582
002	CIBEUREUM	14	138	65	56
003	UTAMA	0	0	0	0
004	LEUWIGAJAH	0	0	0	0
005	CIBEBER	0	0	0	0
010	CIMAHI SELATAN	14	201	65	638

Sumber : Potensi Kelurahan Kecamatan Cimahi Selatan Tahun 2011

Tabel 8.8

Jumlah Bengkel/Reparasi Kendaraan, Elektronik dan Bengkel Las Menurut Kelurahan di Kecamatan Cimahi Selatan Tahun 2011

KODE	KELURAHAN	BENGKEL/REPARASI			
		MOBIL	MOTOR	ELEKTRONIK	LAS
[1]	[2]	[3]	[4]	[5]	[6]
001	MELONG	8	38	37	21
002	CIBEUREUM	12	47	28	16
003	UTAMA	9	14	3	5
004	LEUWIGAJAH	3	20	20	7
005	CIBEBER	10	11	4	11
010	CIMAHI SELATAN	42	130	92	60

Sumber : Potensi Kelurahan Kecamatan Cimahi Selatan Tahun 2011

Tabel 8.9

Jumlah Usaha Perdagangan, Jasa dan Persewaan Menurut Kelurahan
di Kecamatan Cimahi Selatan Tahun 2011

KODE	KELURAHAN	BANYAKNYA USAHA				
		FOTOKOPI	BIRO PERJALANAN WISATA	PANGKAS RAMBUT	SALON	PERSEWAAN ALAT PESTA
[1]	[2]	[3]	[4]	[5]	[6]	[7]
001	MELONG	21	0	0	57	5
002	CIBEUREUM	16	2	37	45	22
003	UTAMA	5	0	10	15	3
004	LEUWIGAJAH	7	1	7	18	10
005	CIBEBER	11	0	5	7	9
010	CIMAH SELATAN	60	3	59	142	49

Sumber : Potensi Kelurahan Kecamatan Cimahi Selatan Tahun 2011

Tabel 8.10

Jumlah Kepala Keluarga Yang Memiliki Rumah Kontrakan dan Kepala Keluarga Yang Tidak Memiliki Kontrakan Menurut Kelurahan di Kecamatan Cimahi Selatan Tahun 2011

KODE	KELURAHAN	KELUARGA	
		MEMILIKI KONTRAKAN	TIDAK MEMILIKI KONTRAKAN
[1]	[2]	[3]	[4]
001	MELONG	2.578	12.027
002	CIBEUREUM	885	12.598
003	UTAMA	482	6.297
004	LEUWIGAJAH	130	8.219
005	CIBEBER	75	5.081
010	CIMAH SELATAN	4.150	44.222

Sumber : Potensi Kelurahan Kecamatan Cimahi Selatan Tahun 2010

Tabel 9.1

Kebutuhan Fasilitas Tang Sangat Mendesak Untuk Dilakukan Menurut Kelurahan
di Kecamatan Cimahi Selatan Tahun 2011

KODE	KELURAHAN	KEBUTUHAN FASILITAS YANG SANGAT MENDESAK UNTUK DILAKUKAN
[1]	[2]	[3]
001	MELONG	Menanggulangi Daerah Banjir di RW.02
002	CIBEUREUM	Pembuatan Sarana Air Bersih di 10 RW
003	UTAMA	Normalisasi Kali, Rehab Jalan, Saluran Air
004	LEUWIGAJAH	Perbaikan Jalan dan Rumah Tidak Layak Huni
005	CIBEBER	Pembenahan Jalan

Sumber : Potensi Kelurahan Kecamatan Cimahi Selatan Tahun 2011

Tabel 9.2

Jumlah Pos Hansip, Anggota Hansip/Linmas dan Keberadaan Regu Penjaga Keamanan Lingkungan Menurut Kelurahan di Kecamatan Cimahi Selatan Tahun 2011

KODE	KELURAHAN	POS HANSIP	ANGGOTA HANSIP	REGU KEAMANAN LINGKUNGAN
				1) Ada 0) Tidak Ada
[1]	[2]	[3]	[4]	[5]
001	MELONG	33	201	1
002	CIBEUREUM	120	182	1
003	UTAMA	16	48	1
004	LEUWIGAJAH	20	158	1
005	CIBEBER	14	95	0
010	CIMAHI SELATAN	203	684	1

Sumber : Potensi Kelurahan Kecamatan Cimahi Selatan Tahun 2011

Tabel 9.3
Jenis Kejahatan Yang Terjadi Setahun Terakhir Menurut Kelurahan
Di Kecamatan Cimahi Selatan Tahun 2011

KODE [1]	KELURAHAN [2]	BANYAKNYA KEJADIAN KRIMINALITAS DALAM SETAHUN TERAKHIR													
		PENCURIAN [3]	PERAMPOKAN [4]	PENJARAHAN [5]	PENGANIAYAAN [6]	PEMBAKARAN [7]	PERKOSAAN [8]	NARKOBA [9]	PENGEDARAAN NARKOBA [10]	PEMBUNUHAN [11]	PENJUALAN ANAK [12]	TAWURAN [13]	BUNUH DIRI [14]	DEMO [15]	
001	MELONG	0	0	0	0	0	0	0	0	0	0	0	0	0	0
002	CIBUREUM	3	0	0	0	0	0	0	0	1	0	0	0	0	1
003	UTAMA	0	0	0	0	0	0	0	0	0	0	0	0	0	0
004	LEUWIGAJAH	15	0	0	0	0	0	0	0	0	0	0	0	0	0
005	CIBEBER	7	0	0	1	0	1	0	0	0	0	0	0	1	0
010	CIMAH SELATAN	25	0	0	1	0	1	0	0	1	0	0	0	1	1

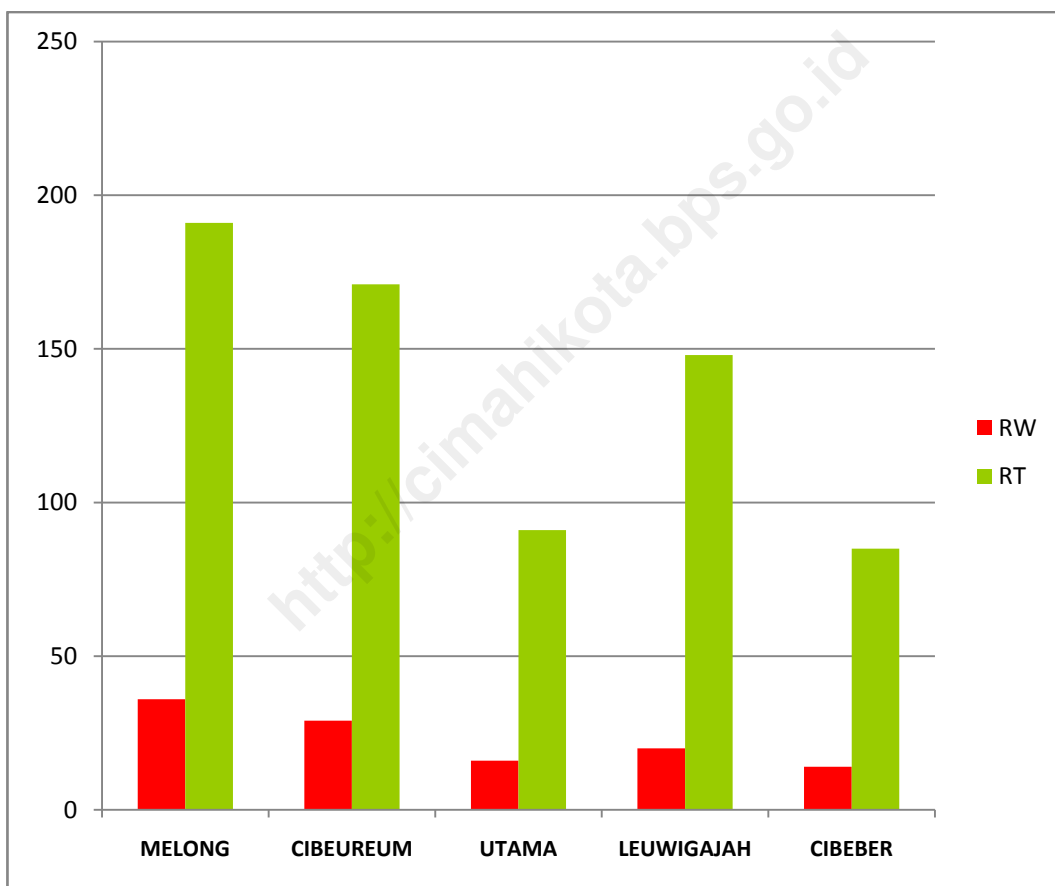
Sumber : Potensi Kelurahan Kecamatan Cimahi Selatan Tahun 2011

Lampiran

GRAFIK - GRAFIK

Grafik 1.1

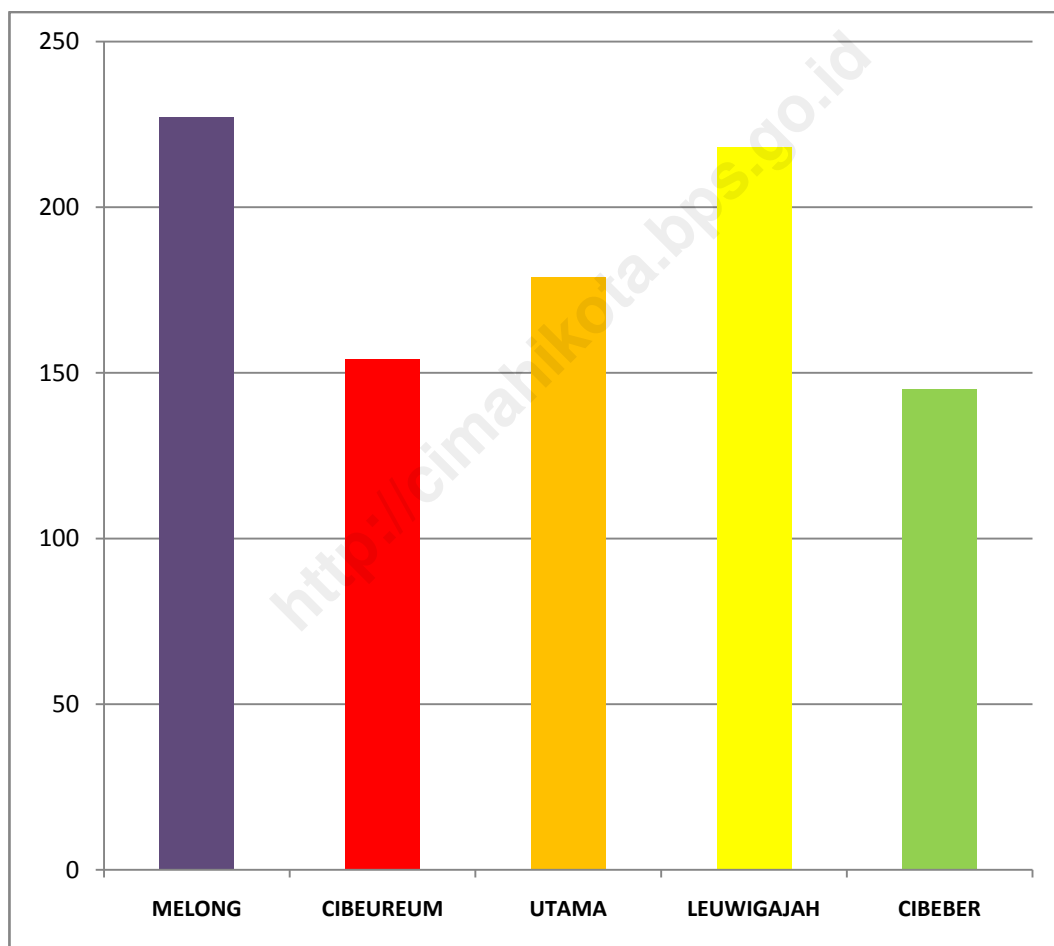
Jumlah RW dan RT Menurut Kelurahan di Kecamatan Cimahi Selatan Tahun 2011



Sumber : Potensi Kelurahan di Kecamatan Cimahi Selatan Tahun 2011

Grafik 1.2

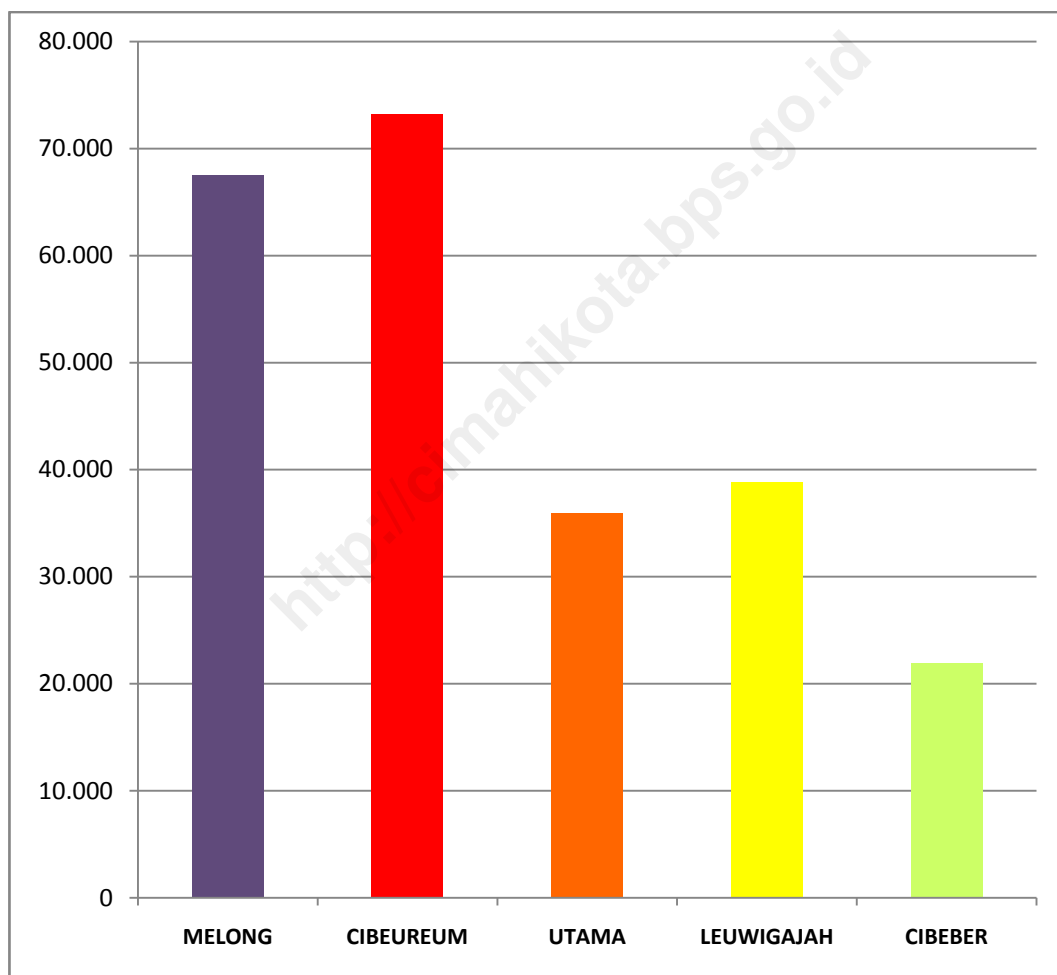
Jumlah Posyandu di Kecamatan Cimahi Selatan Tahun 2011



Sumber : Potensi Kelurahan di Kecamatan Cimahi Selatan Tahun 2011

Grafik 2.1

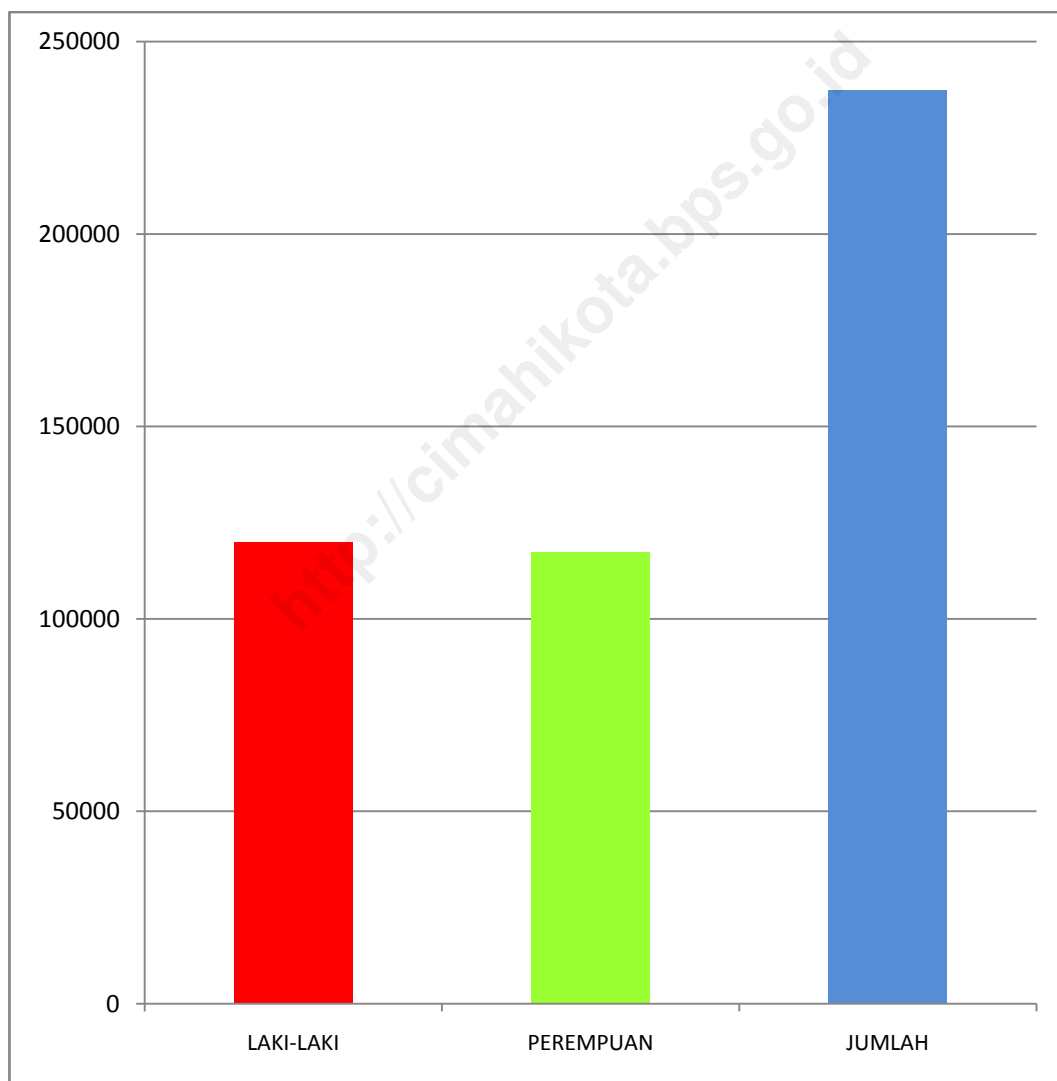
Jumlah Penduduk di Kecamatan Cimahi Selatan Tahun 2011



Sumber : Potensi Kelurahan di Kecamatan Cimahi Selatan Tahun 2011

Grafik 2.2

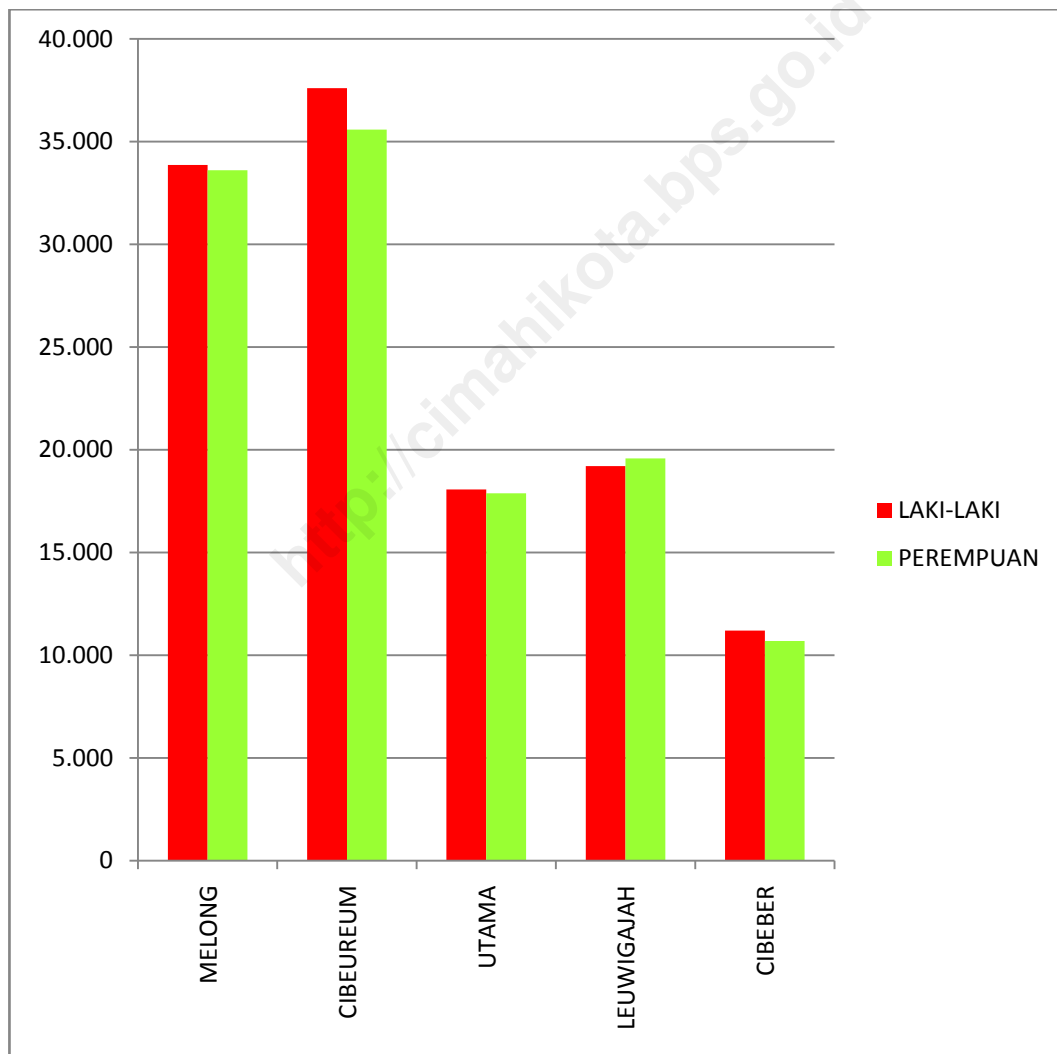
Jumlah Penduduk Laki-laki dan Perempuan di Kecamatan Cimahi Selatan Tahun 2011



Sumber : Potensi Kelurahan di Kecamatan Cimahi Selatan Tahun 2011

Grafik 2.3

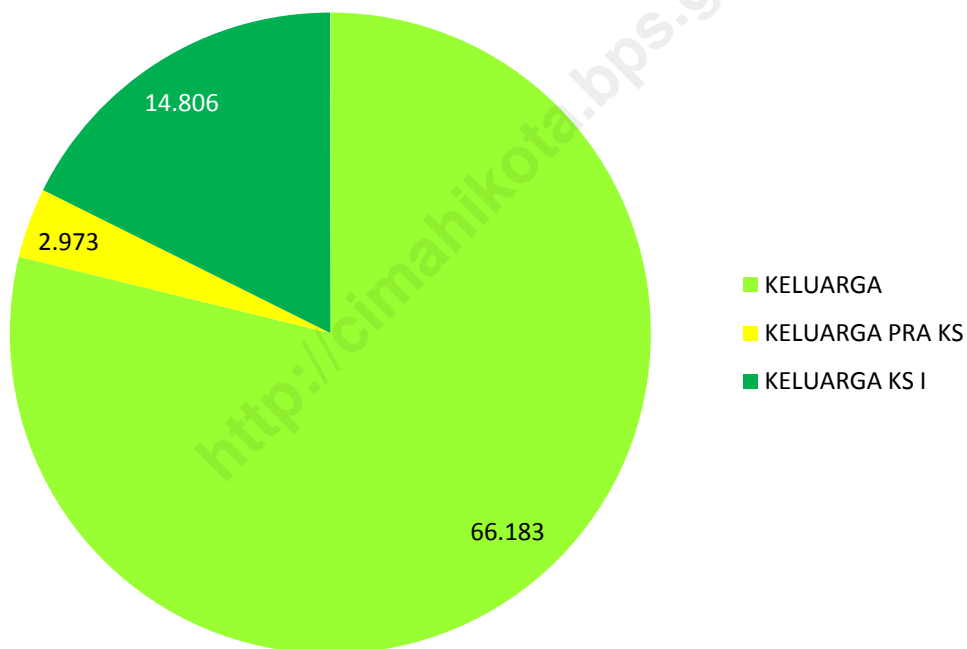
Jumlah Penduduk Laki-laki dan Perempuan Menurut Kelurahan di Kecamatan Cimahi Selatan Tahun 2011



Sumber : Potensi Kelurahan di Kecamatan Cimahi Selatan Tahun 2011

Grafik 2.4

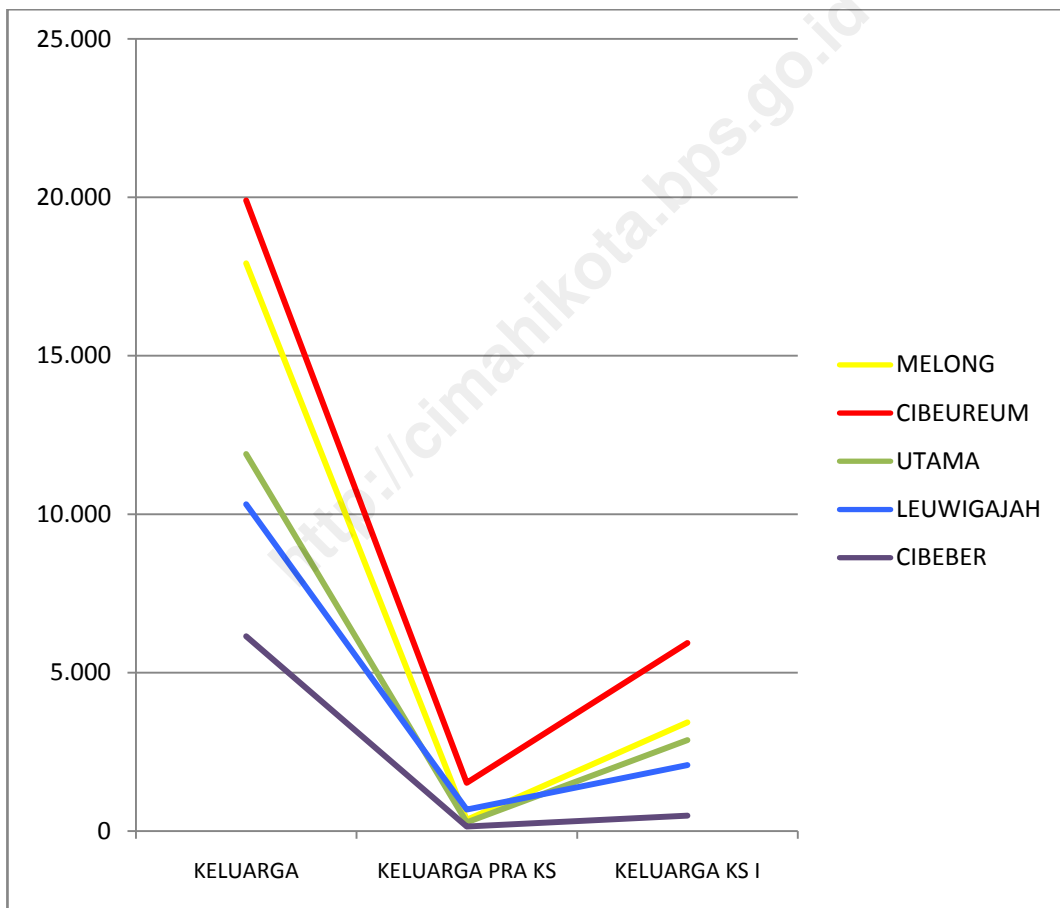
Jumlah Keluarga, Keluarga Pra KS dan KS I di Kecamatan Cimahi Selatan Tahun 2011



Sumber : Potensi Kelurahan di Kecamatan Cimahi Selatan Tahun 2011

Grafik 2.5

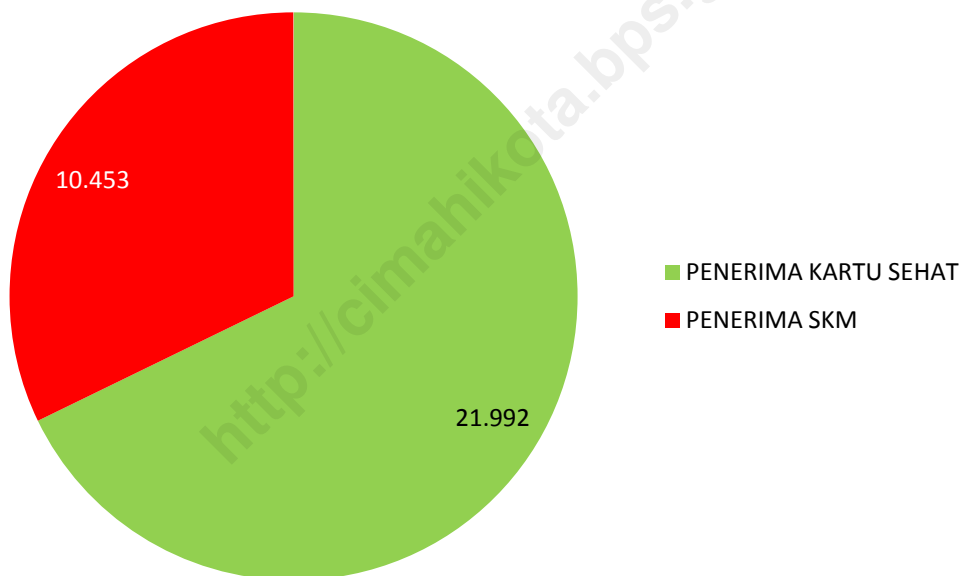
Jumlah Keluarga, Keluarga Pra KS dan KS I Menurut Kelurahan di Kecamatan Cimahi Selatan Tahun 2011



Sumber : Potensi Kelurahan di Kecamatan Cimahi Selatan Tahun 2011

Grafik 2.6

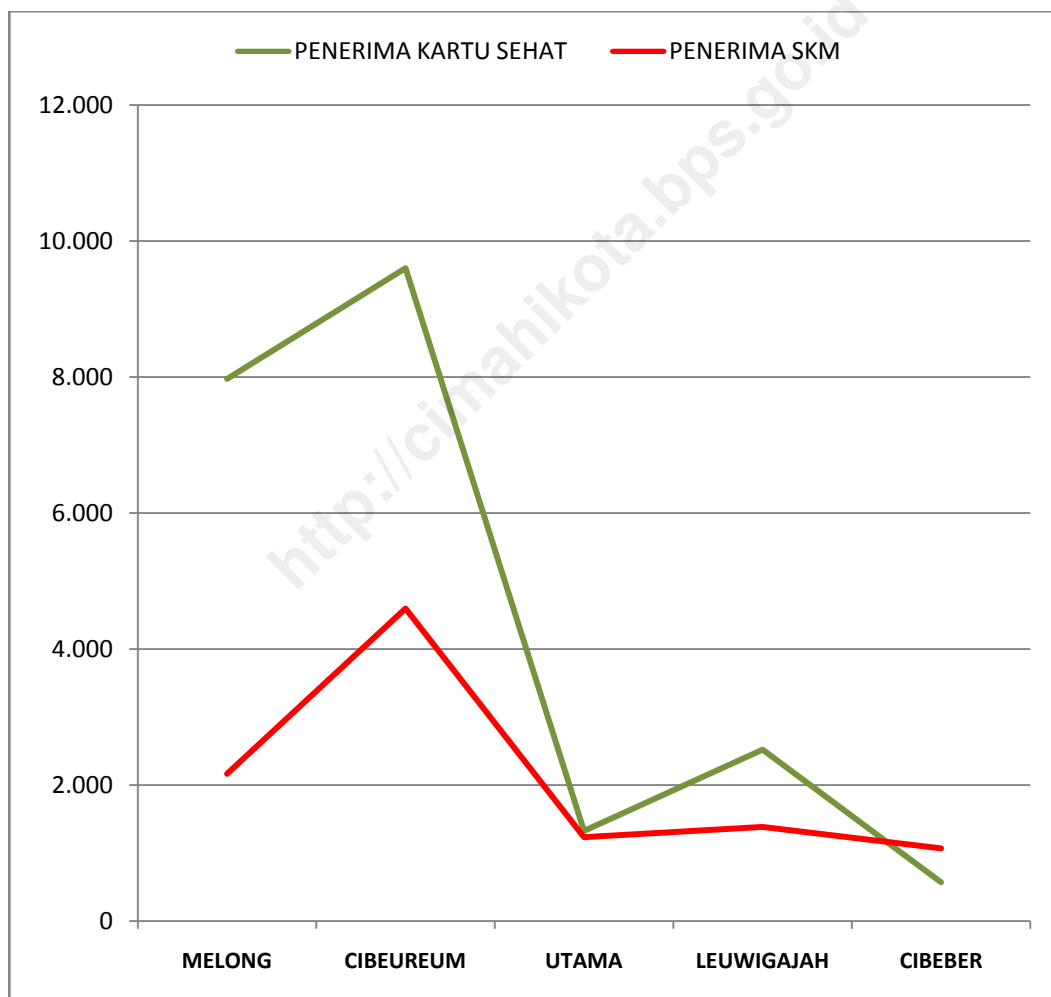
Jumlah Penduduk Penerima Kartu Sehat, Keluarga Penerima BLT dan Pemohon Surat Keterangan Miskin di Kecamatan Cimahi Selatan Tahun 2011



Sumber : Potensi Kelurahan di Kecamatan Cimahi Selatan Tahun 2011

Grafik 2.7

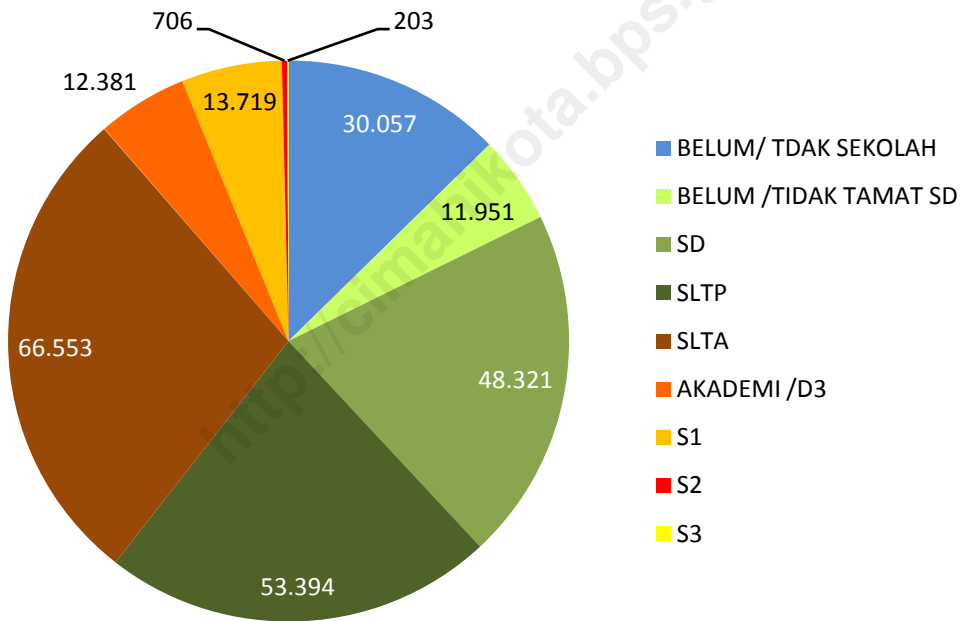
Jumlah Penduduk Penerima Kartu Sehat, Keluarga Penerima BLT dan Pemohon Surat Keterangan Miskin Menurut Kelurahan di Kecamatan Cimahi Selatan Tahun 2011



Sumber : Potensi Kelurahan di Kecamatan Cimahi Selatan Tahun 2011

Grafik 2.8

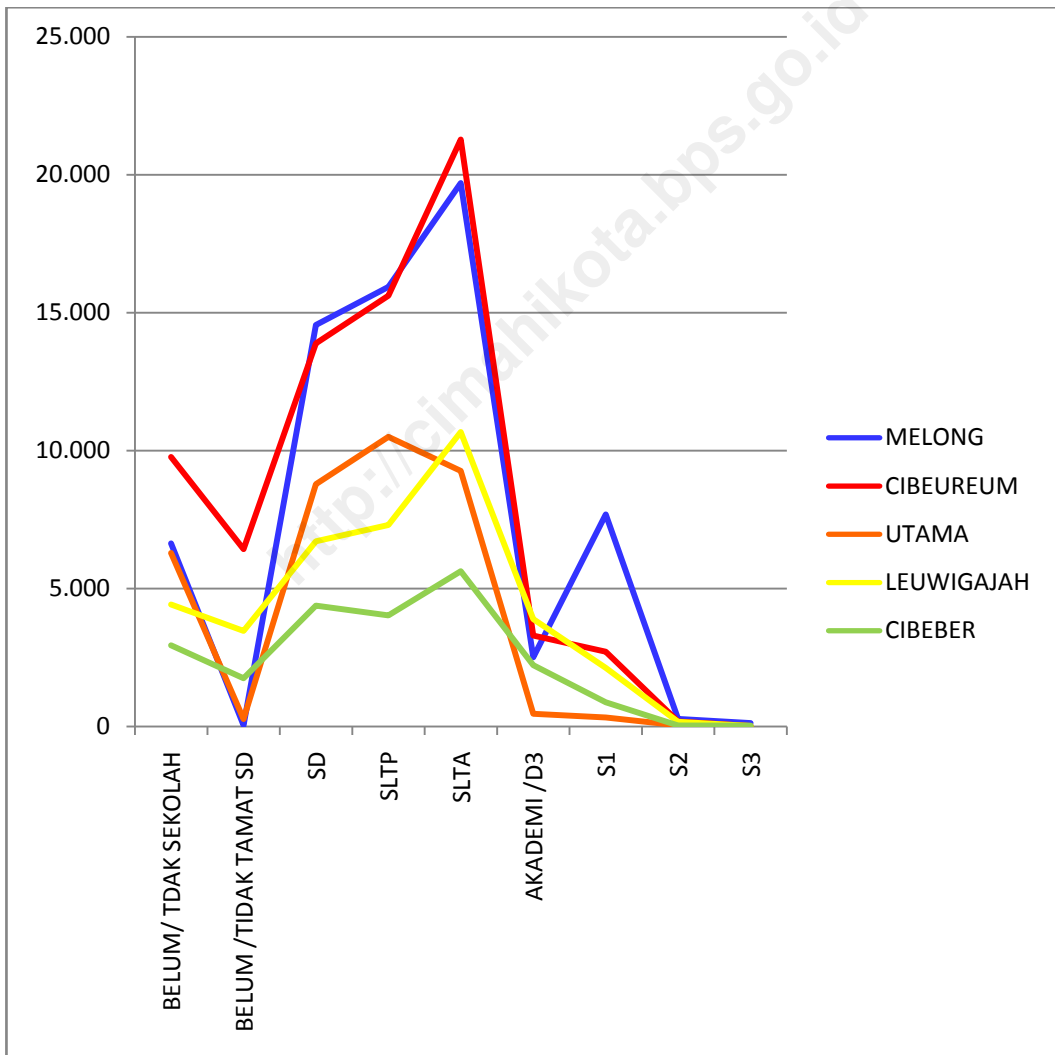
Jumlah Penduduk Menurut Tingkat Pendidikan di Kecamatan Cimahi Selatan Tahun 2011



Sumber : Potensi Kelurahan di Kecamatan Cimahi Selatan Tahun 2011

Grafik 2.9

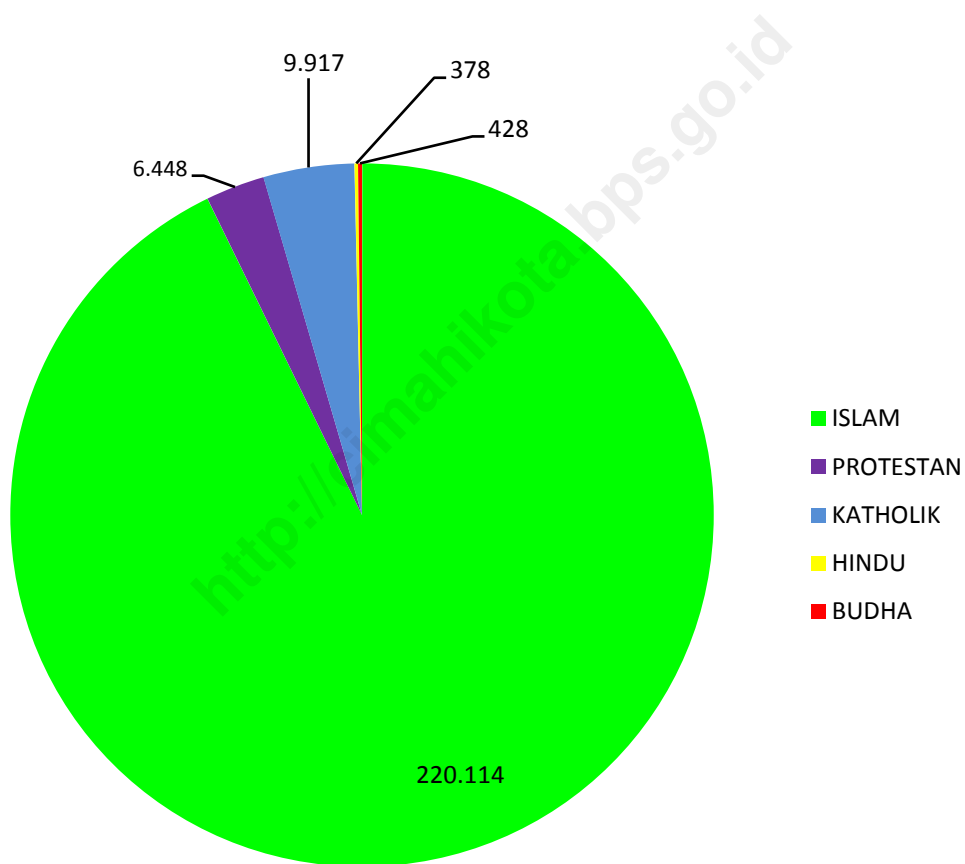
Jumlah Penduduk Menurut Tingkat Pendidikan dan Kelurahan di Kecamatan Cimahi Selatan Tahun 2011



Sumber : Potensi Kelurahan di Kecamatan Cimahi Selatan Tahun 2011

Grafik 2.10

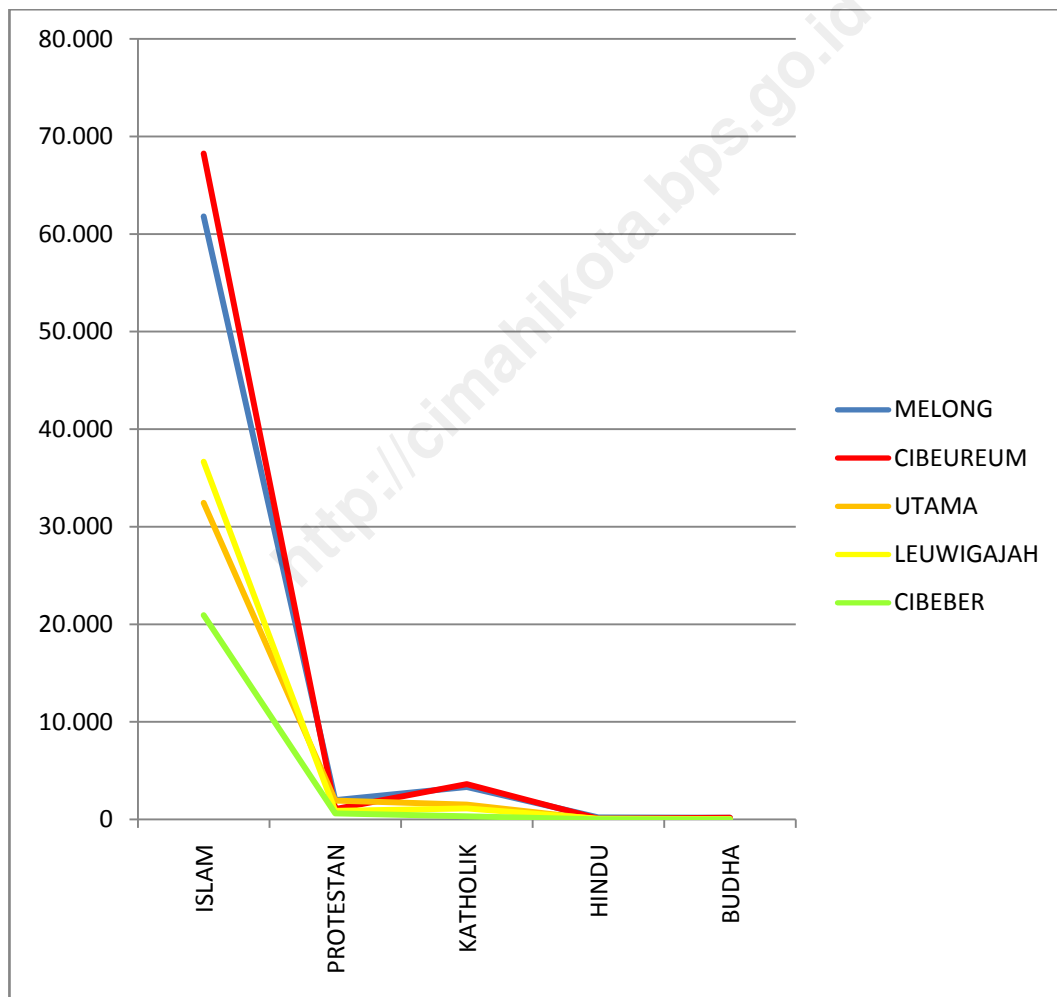
Jumlah Penduduk Menurut Agama di Kecamatan Cimahi Selatan Tahun 2011



Sumber : Potensi Kelurahan di Kecamatan Cimahi Selatan Tahun 2011

Grafik 2.11

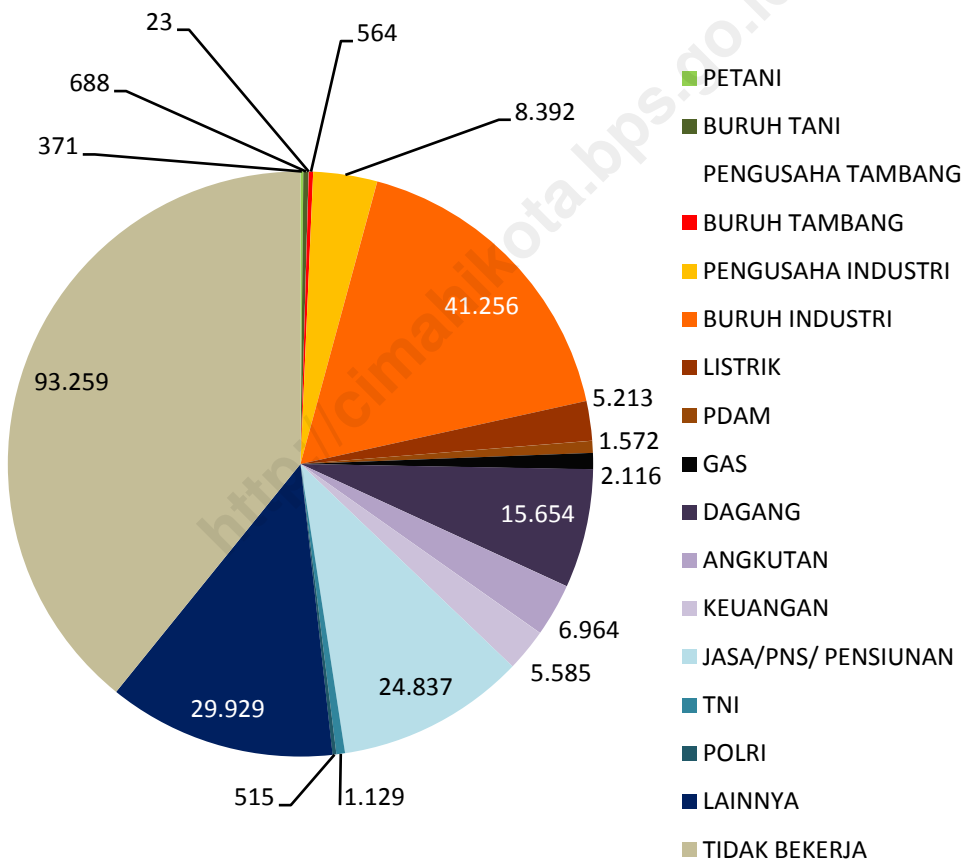
Jumlah Penduduk Menurut Agama dan Kelurahan di Kecamatan Cimahi Selatan Tahun 2011



Sumber : Potensi Kelurahan di Kecamatan Cimahi Selatan Tahun 2011

Grafik 2.12

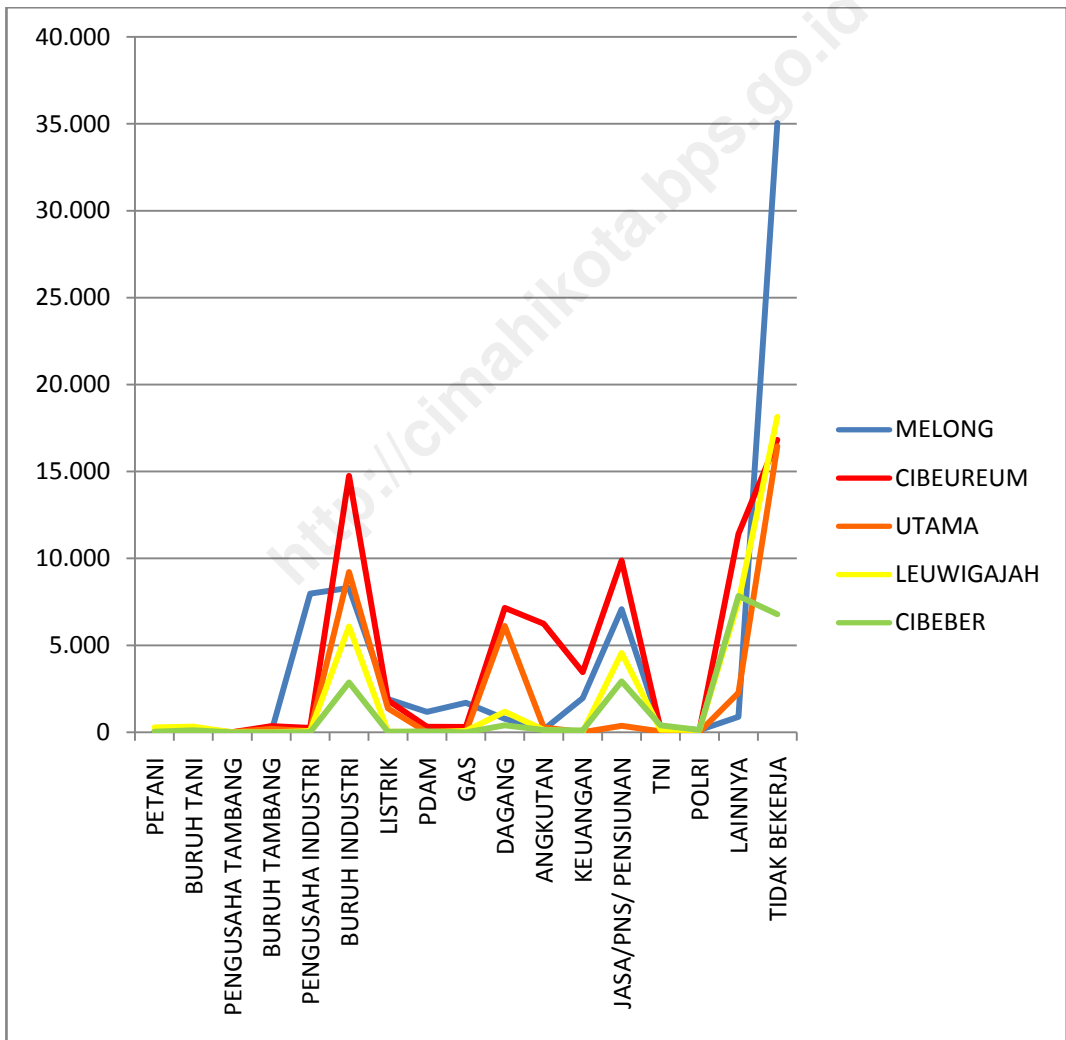
Jumlah Penduduk Menurut Mata Pencaharian di Kecamatan Cimahi Selatan Tahun 2011



Sumber : Potensi Kelurahan di Kecamatan Cimahi Selatan Tahun 2011

Grafik 2.13

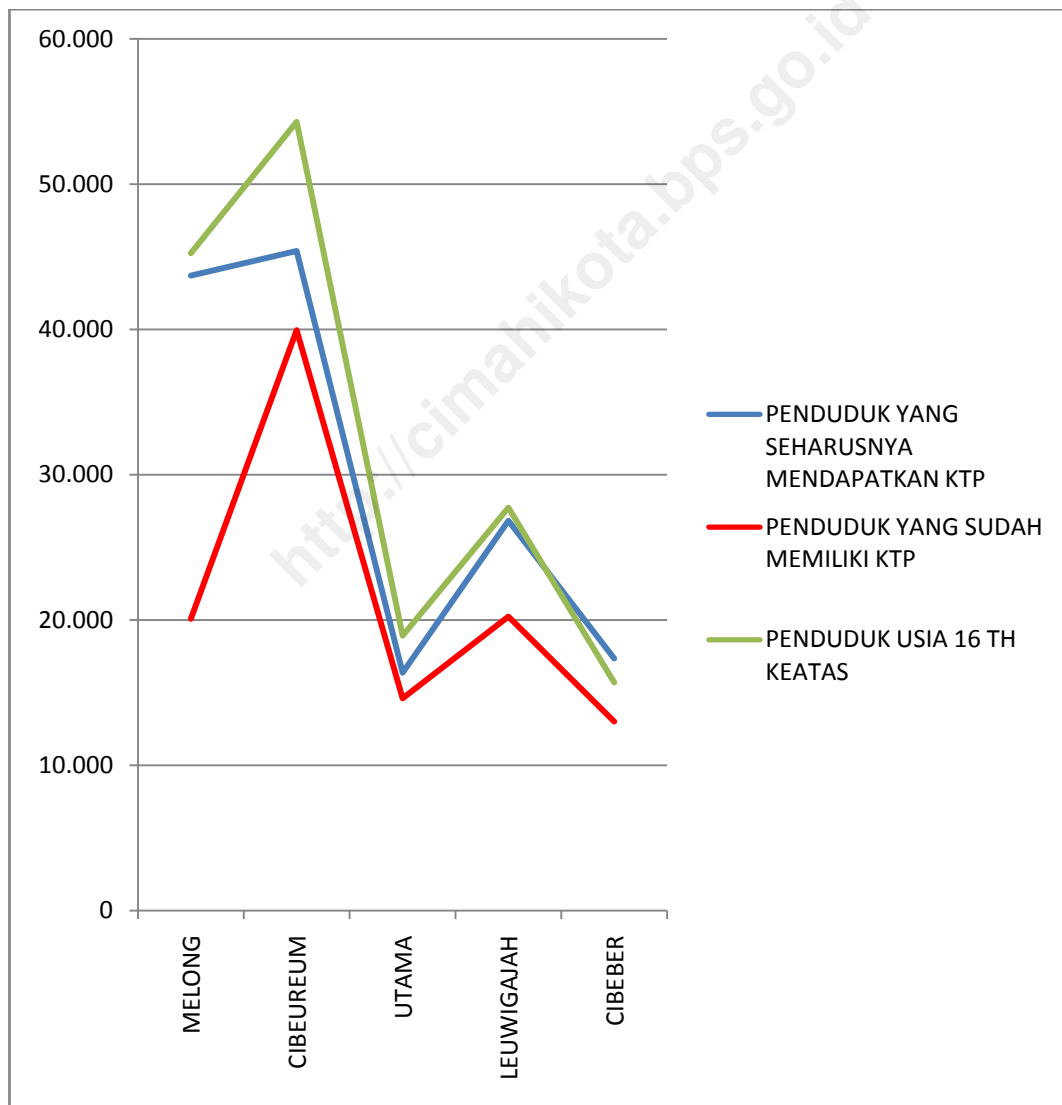
Mata Pencaharian Penduduk Menurut Kelurahan di Kecamatan Cimahi Selatan Tahun 2011



Sumber : Potensi Kelurahan di Kecamatan Cimahi Selatan Tahun 2011

Grafik 2.14

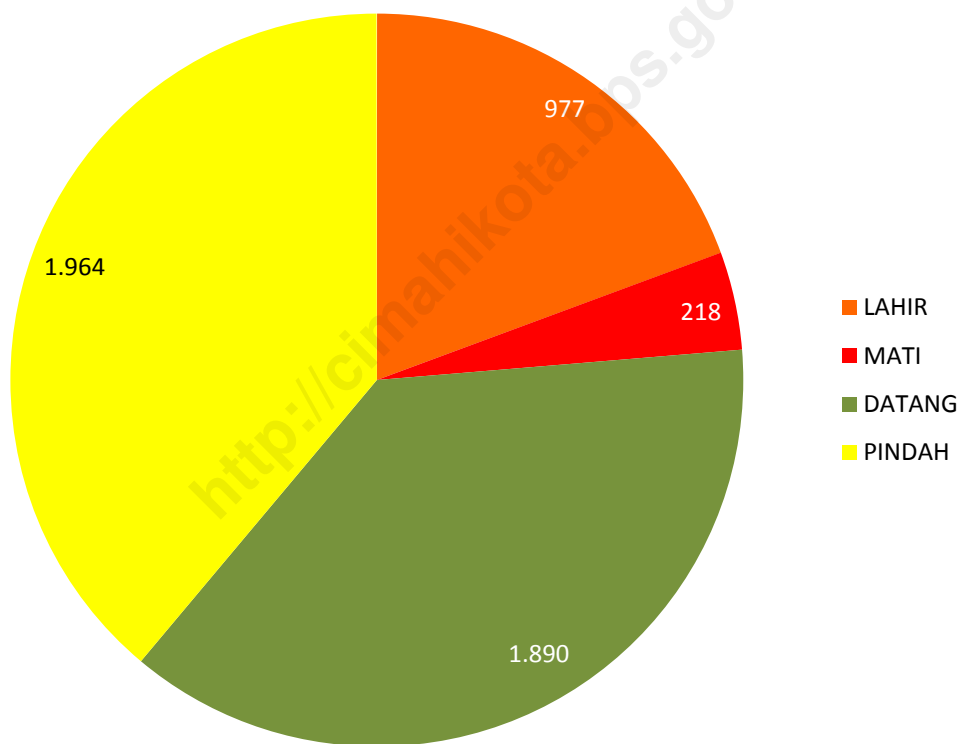
Penduduk Yang Seharusnya Mendapatkan KTP dan Penduduk Yang Memiliki KTP Menurut Kelurahan di Kecamatan Cimahi Selatan Tahun 2011



Sumber : Potensi Kelurahan di Kecamatan Cimahi Selatan Tahun 2011

Grafik 2.15

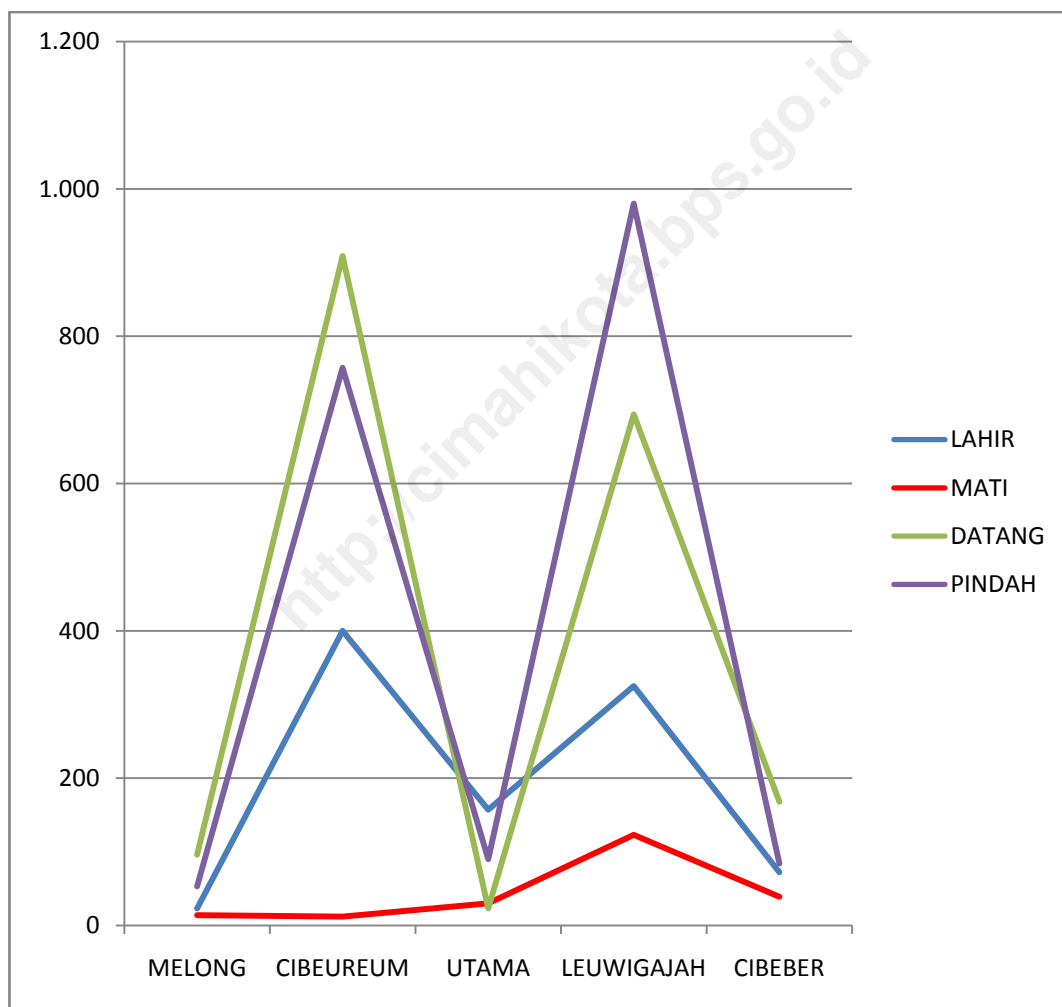
Mutasi Penduduk di Kecamatan Cimahi Selatan Tahun 2011



Sumber : Potensi Kelurahan di Kecamatan Cimahi Selatan Tahun 2011

Grafik 2.16

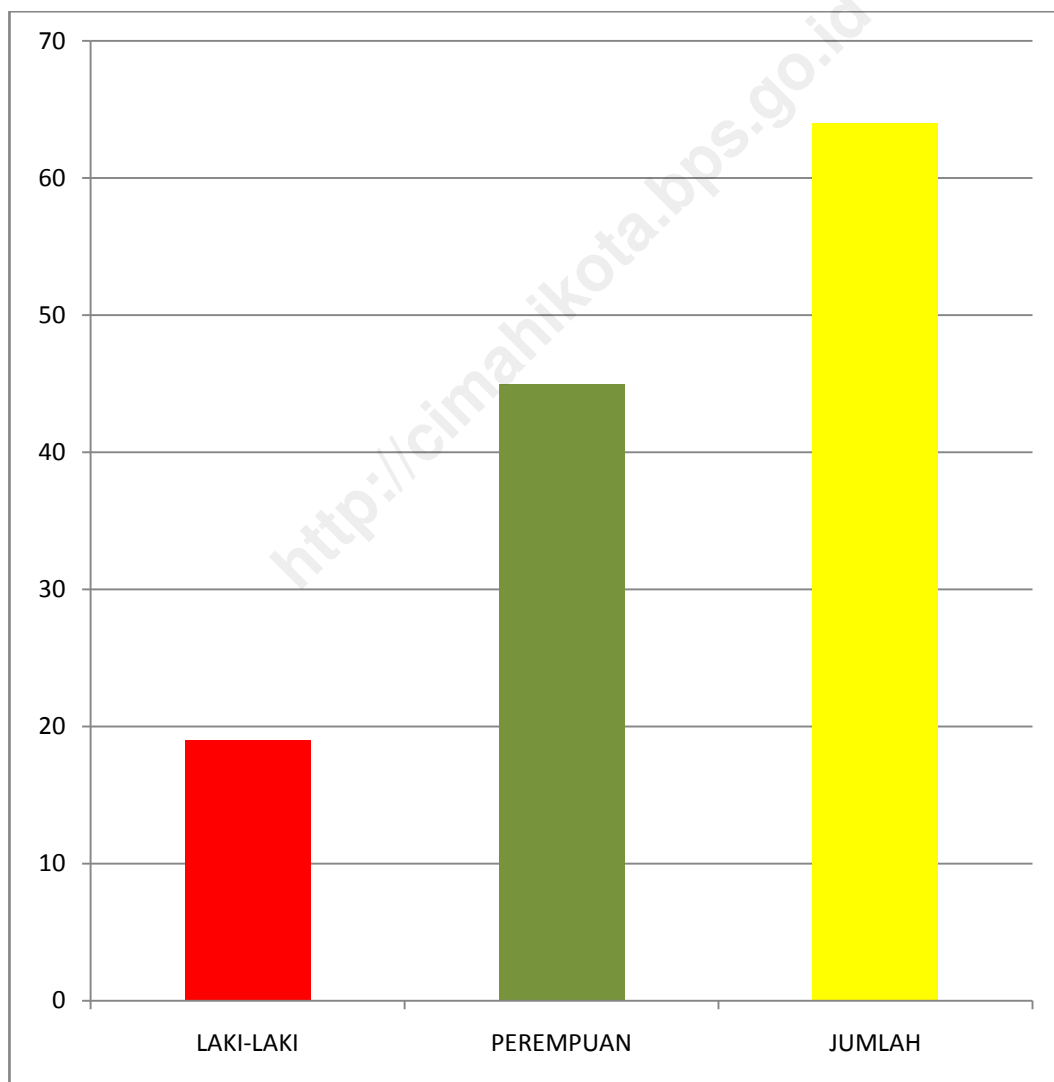
Mutasi Penduduk Menurut Kelurahan di Kecamatan Cimahi Selatan Tahun 2011



Sumber : Potensi Kelurahan di Kecamatan Cimahi Selatan Tahun 2011

Grafik 2.17

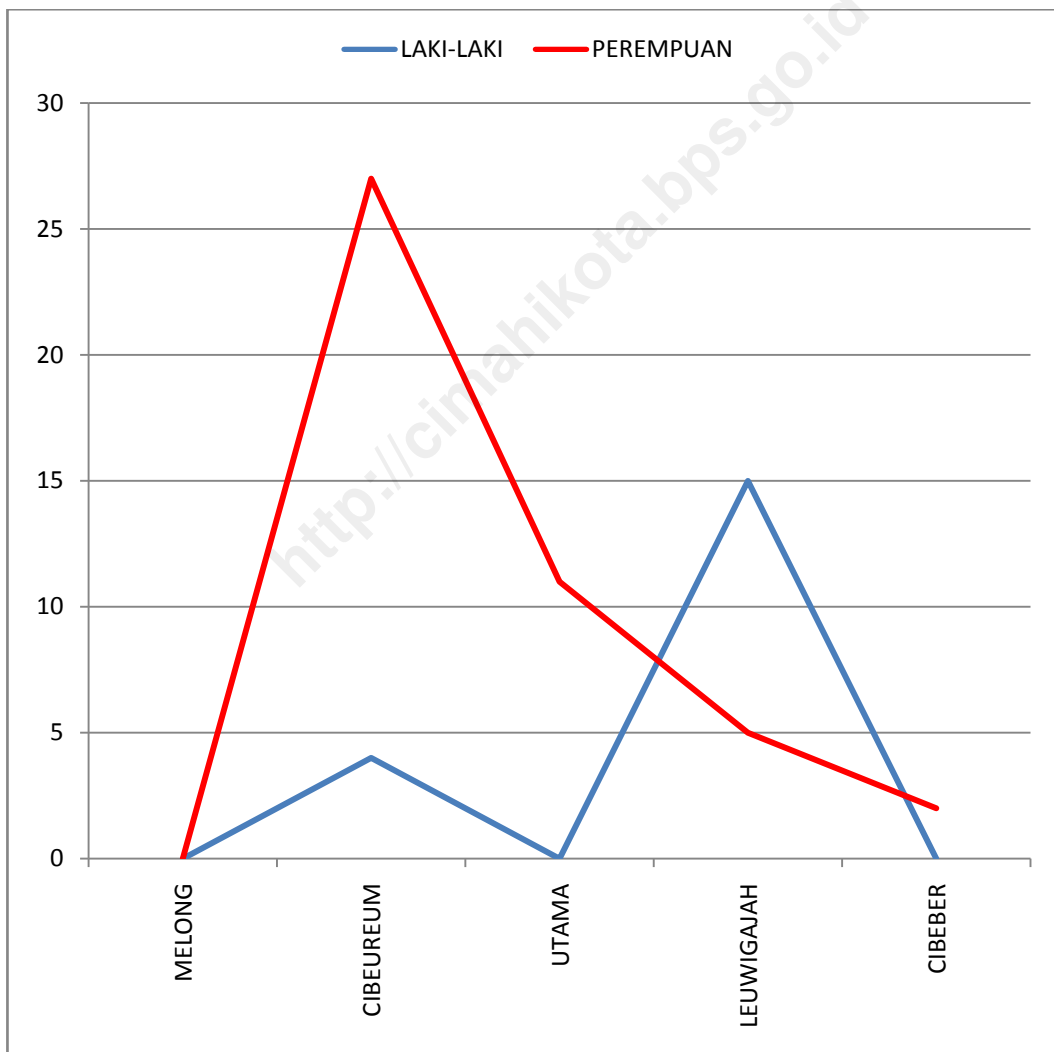
Jumlah Penduduk Yang Bekerja sebagai TKI Menurut Jenis Kelamin
di Kecamatan Cimahi Selatan Tahun 2011



Sumber : Potensi Kelurahan di Kecamatan Cimahi Selatan Tahun 2011

Grafik 2.18

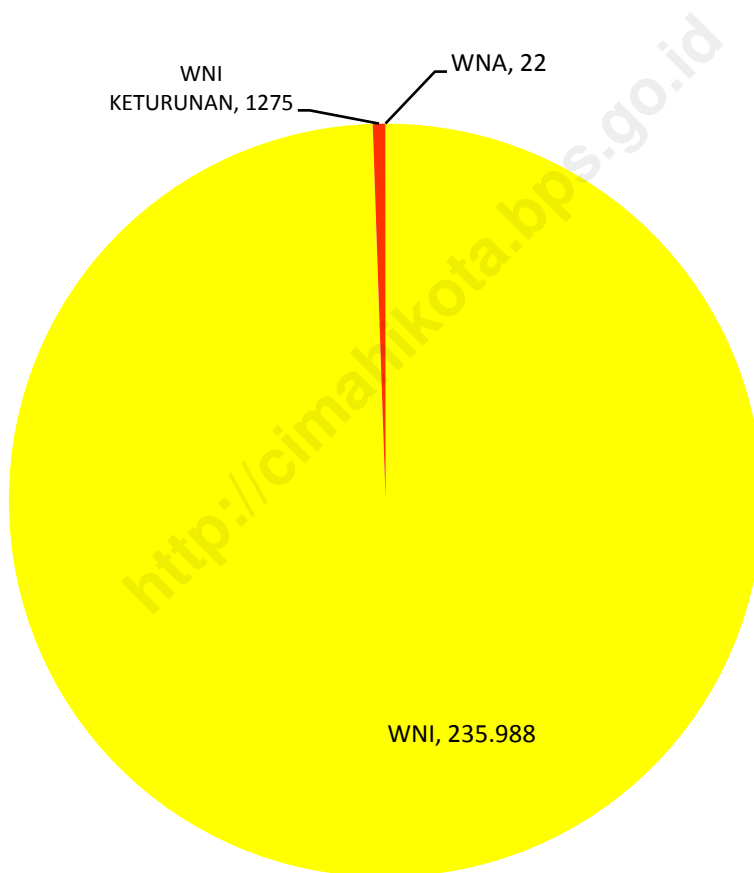
Jumlah Penduduk Laki-laki dan Perempuan Yang Bekerja sebagai TKI Menurut Kelurahan di Kecamatan Cimahi Selatan Tahun 2011



Sumber : Potensi Kelurahan di Kecamatan Cimahi Selatan Tahun 2011

Grafik 2.19

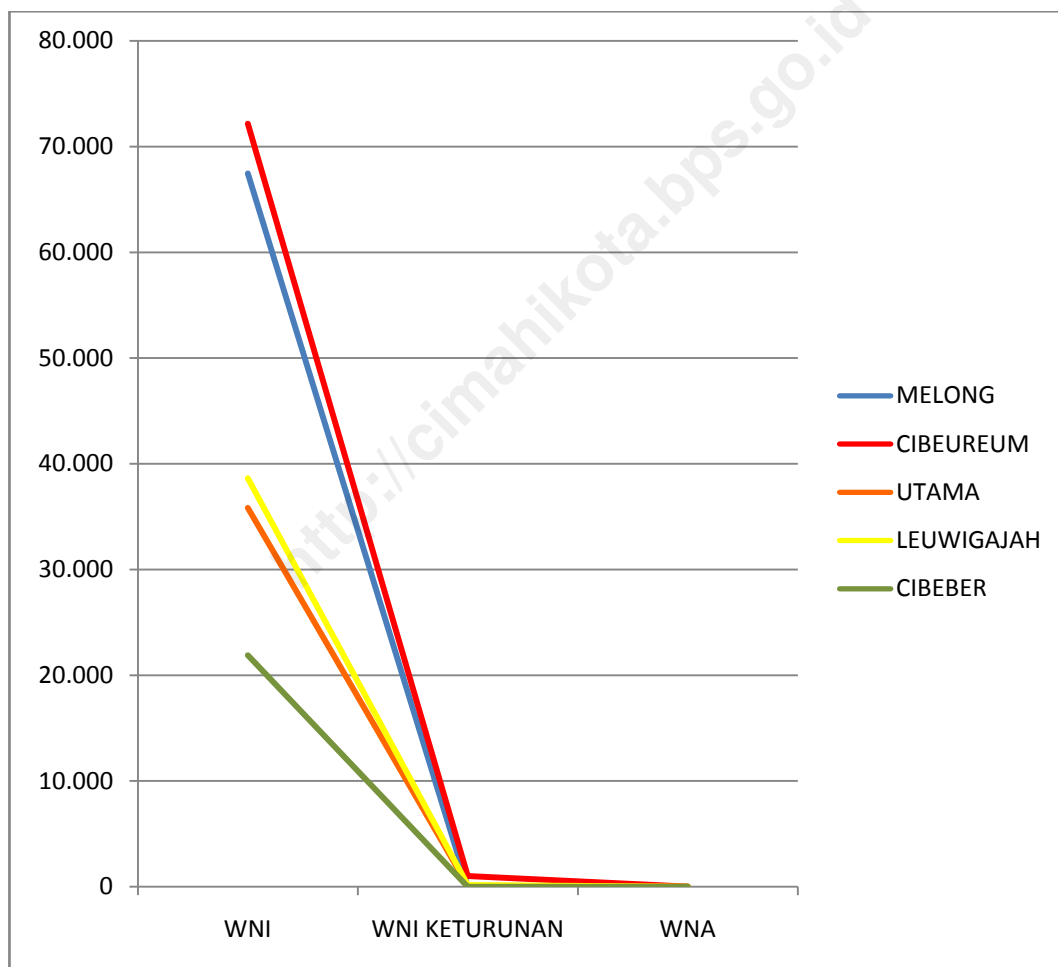
Jumlah Penduduk WNI, WNI Keturunan dan WNA di Kecamatan Cimahi Selatan Tahun 2011



Sumber : Potensi Kelurahan di Kecamatan Cimahi Selatan Tahun 2011

Grafik 2.20

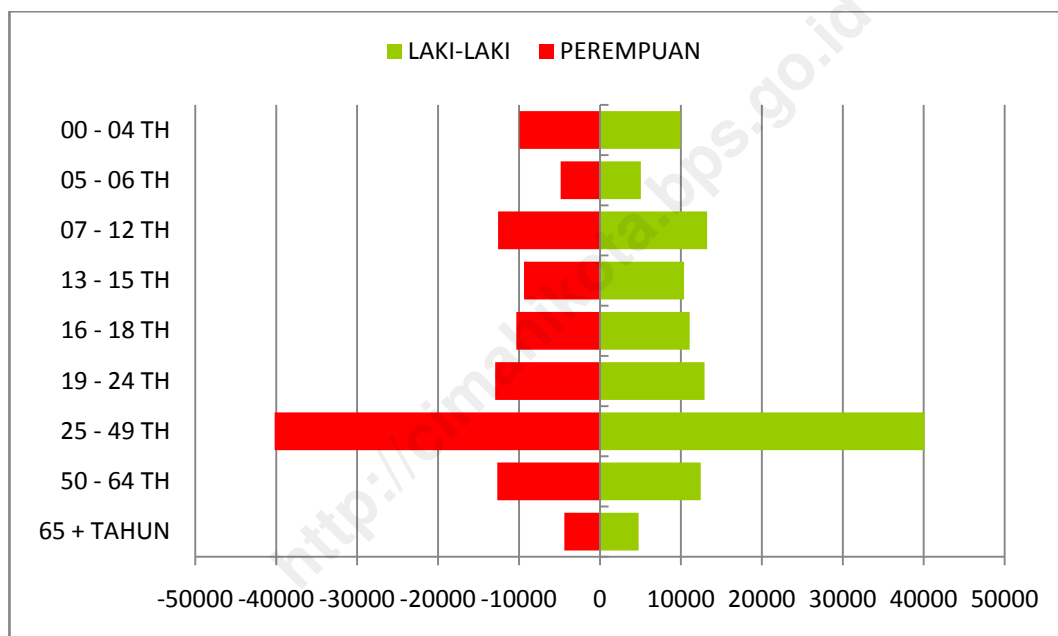
Jumlah Penduduk WNI, WNI Keturunan dan WNA Menurut Kelurahan di Kecamatan Cimahi Selatan Tahun 2011



Sumber : Potensi Kelurahan di Kecamatan Cimahi Selatan Tahun 2011

Grafik 2.21

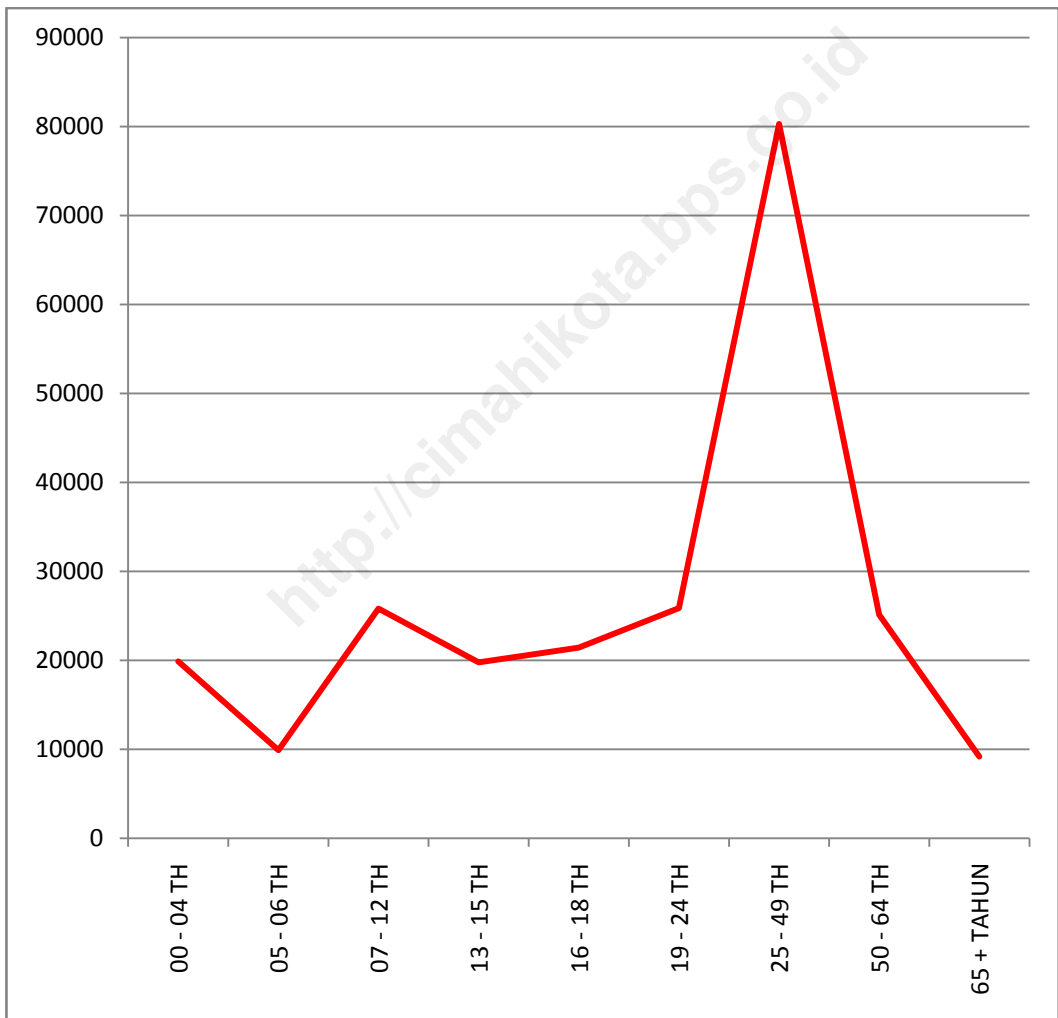
Jumlah Penduduk Laki-laki dan Perempuan Menurut Kelompok Umur di Kecamatan Cimahi Selatan Tahun 2011



Sumber : Potensi Kelurahan di Kecamatan Cimahi Selatan Tahun 2011

Grafik 2.22

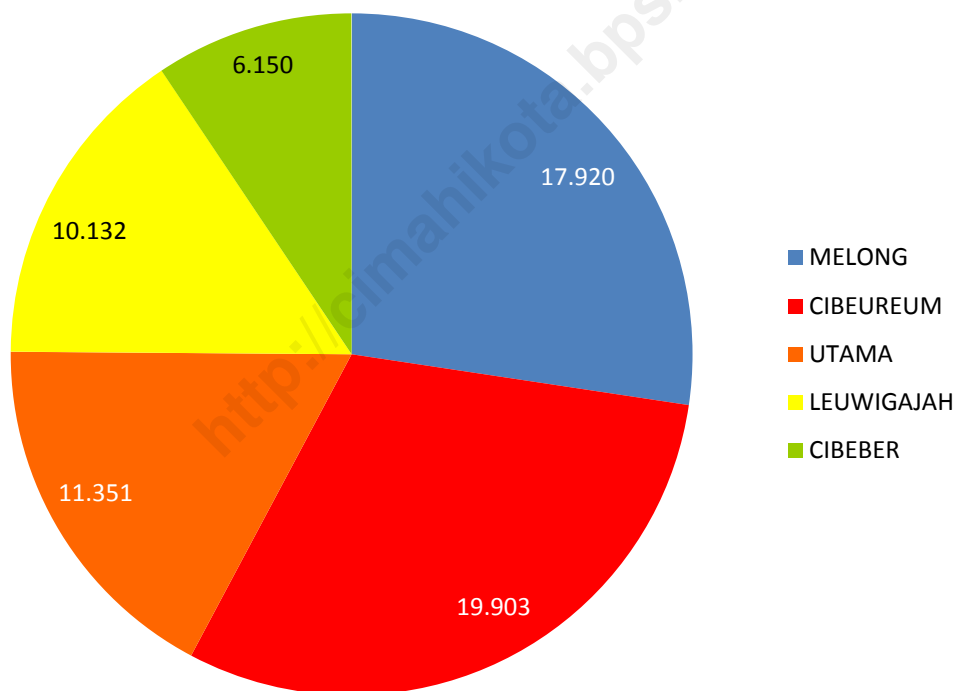
Jumlah Penduduk Menurut Kelompok Umur di Kecamatan Cimahi Selatan Tahun 2011



Sumber : Potensi Kelurahan di Kecamatan Cimahi Selatan Tahun 2011

Grafik 3.1

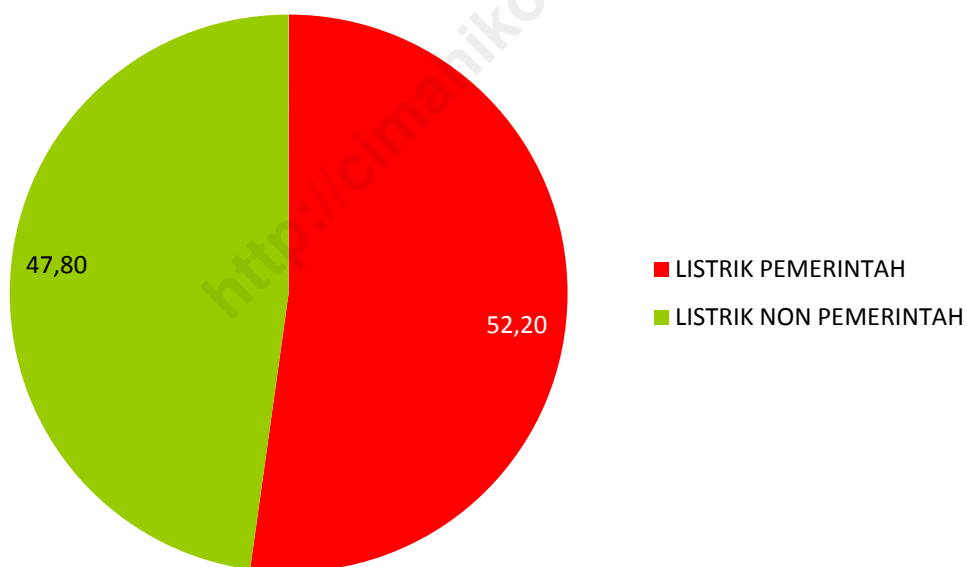
Jumlah Keluarga Yang Menggunakan Listrik PLN dan Non PLN
di Kecamatan Cimahi Selatan Tahun 2011



Sumber : Potensi Kelurahan di Kecamatan Cimahi Selatan Tahun 2011

Grafik 3.2

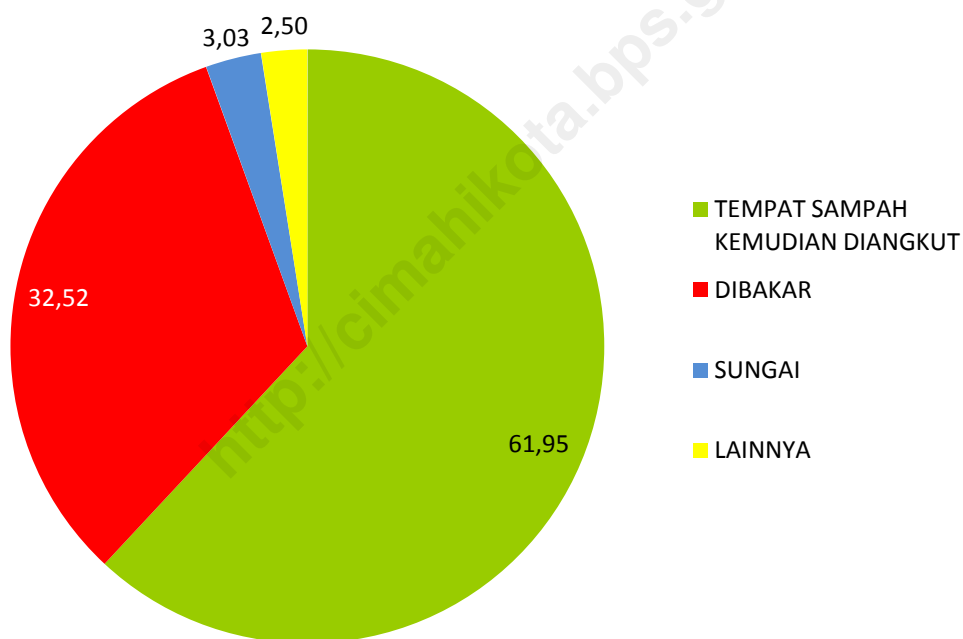
Persentase Keberadaan Penerangan Jalan dan Jenis Penerangan Jalan Utama di Kecamatan Cimahi Selatan Tahun 2011



Sumber : Potensi Kelurahan di Kecamatan Cimahi Selatan Tahun 2011

Grafik 3.3

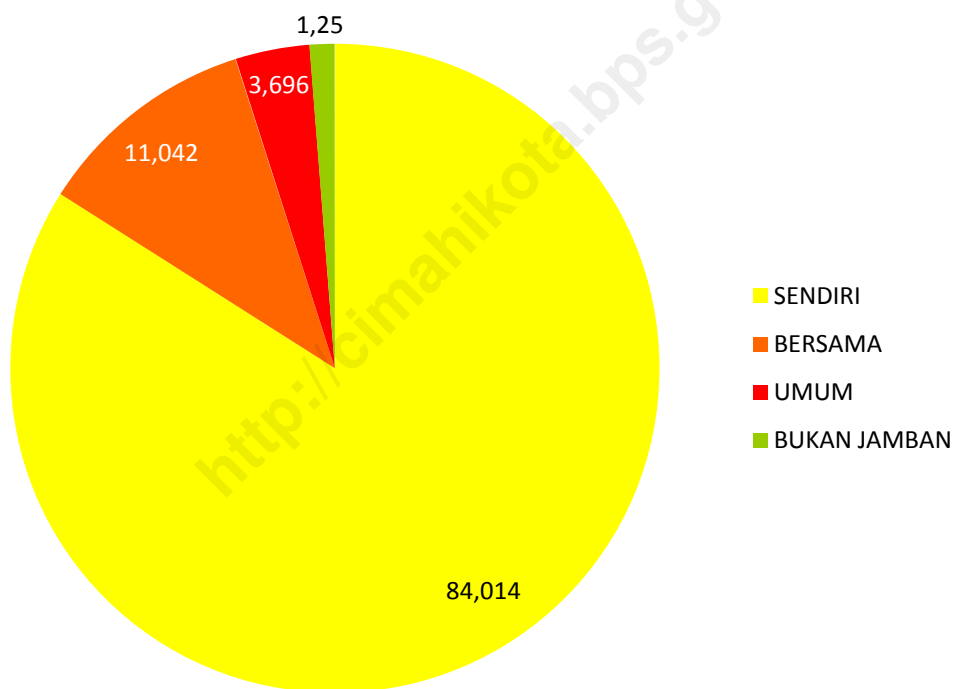
Persentase Tempat Keluarga Membuang Sampah di Kecamatan Cimahi Selatan Tahun 2011



Sumber : Potensi Kelurahan di Kecamatan Cimahi Selatan Tahun 2011

Grafik 3.4

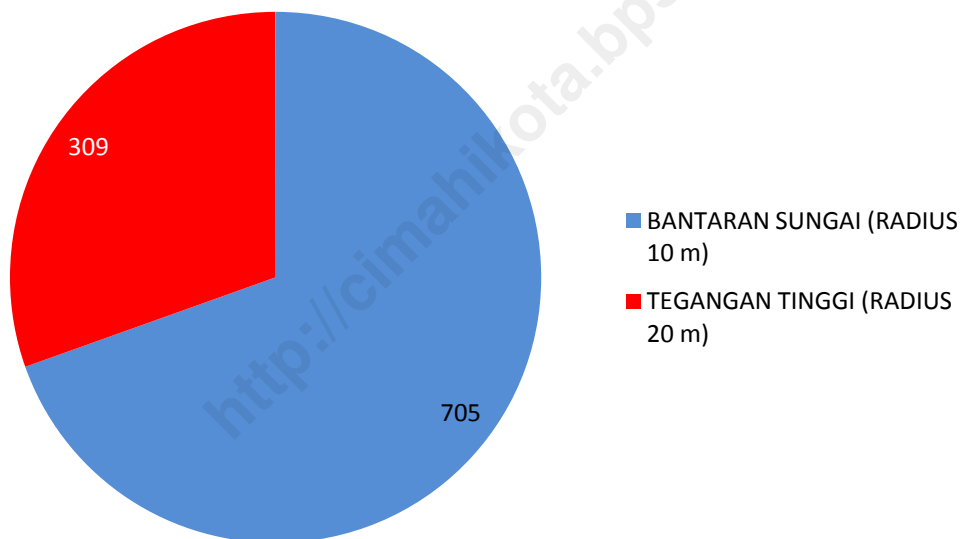
Persentase Jamban Yang Digunakan Sebagian Besar Keluarga
di Kecamatan Cimahi Selatan Tahun 2011



Sumber : Potensi Kelurahan di Kecamatan Cimahi Selatan Tahun 2011

Grafik 3.5

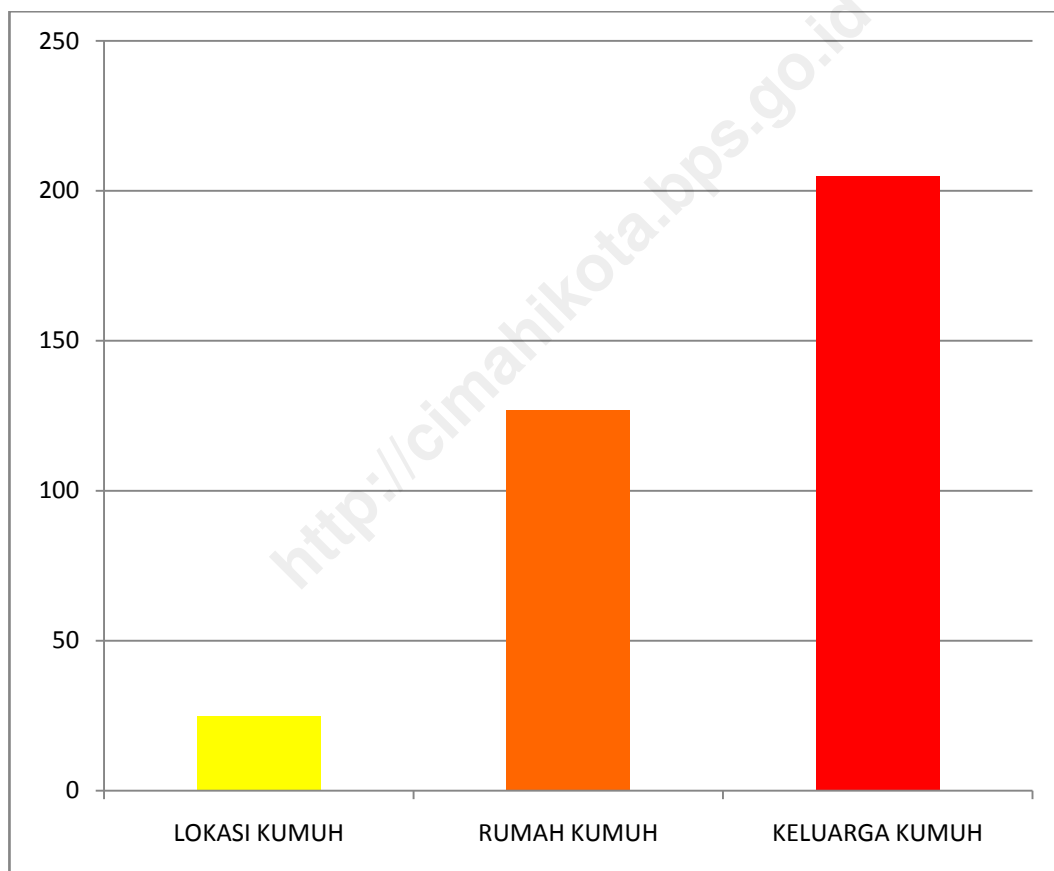
Jumlah Keluarga Yang Tinggal di Bantaran Sungai dan di Bawah Jaringan Listrik Bertegangan Tinggi di Kecamatan Cimahi Selatan Tahun 2011



Sumber : Potensi Kelurahan di Kecamatan Cimahi Selatan Tahun 2011

Grafik 3.6

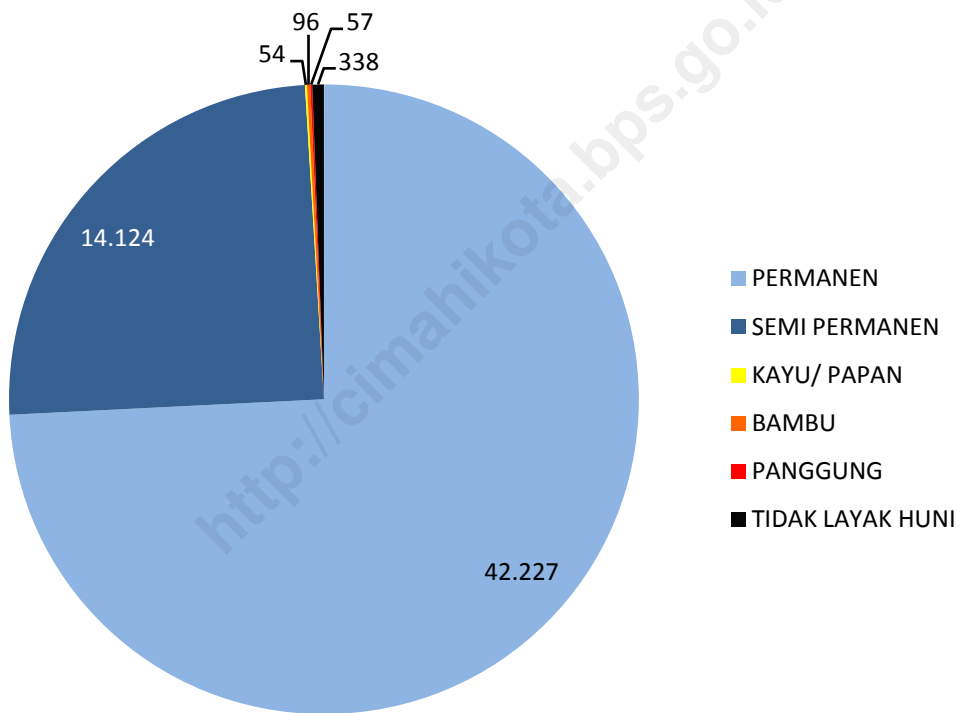
Jumlah Lokasi, Bangunan Rumah dan Keluarga Yang Tinggal di Pemukiman Kumuh di Kecamatan Cimahi Selatan Tahun 2011



Sumber : Potensi Kelurahan di Kecamatan Cimahi Selatan Tahun 2011

Grafik 3.7

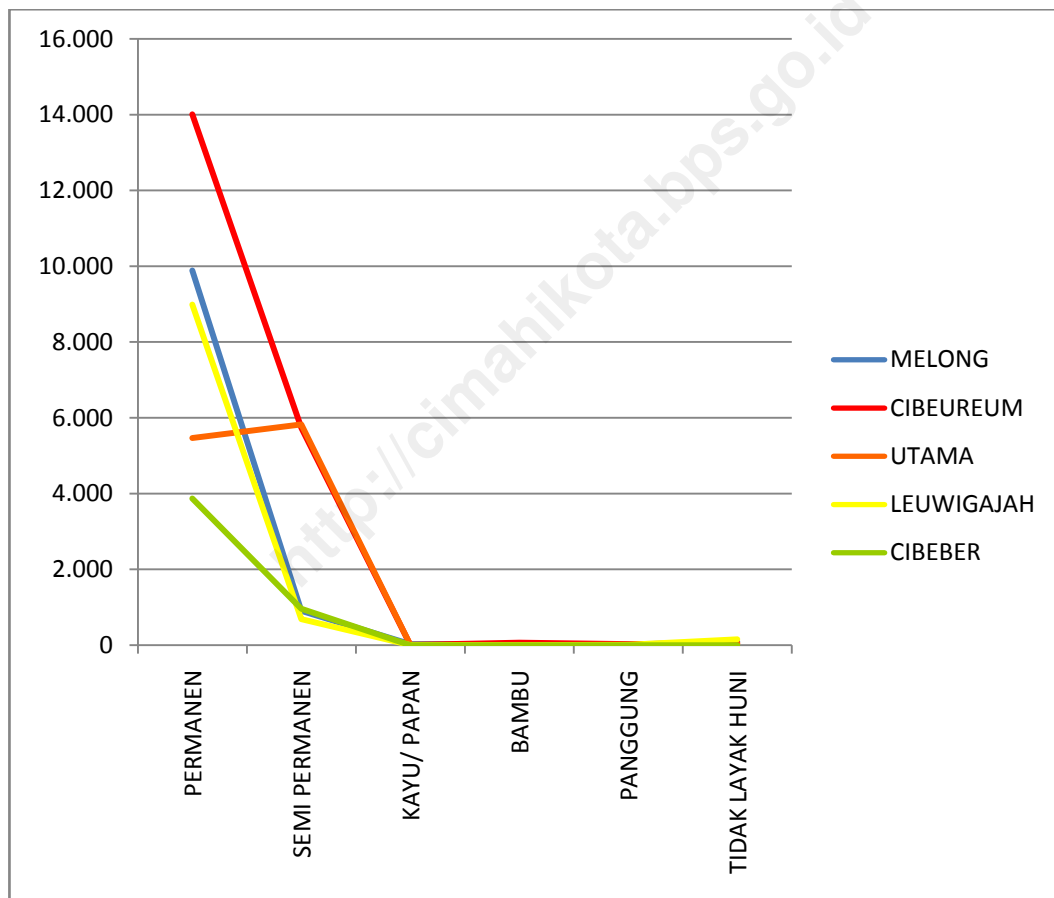
Jumlah Rumah Menurut Sifat Rumah Penduduk di Kecamatan Cimahi Selatan Tahun 2011



Sumber : Potensi Kelurahan di Kecamatan Cimahi Selatan Tahun 2011

Grafik 3.8

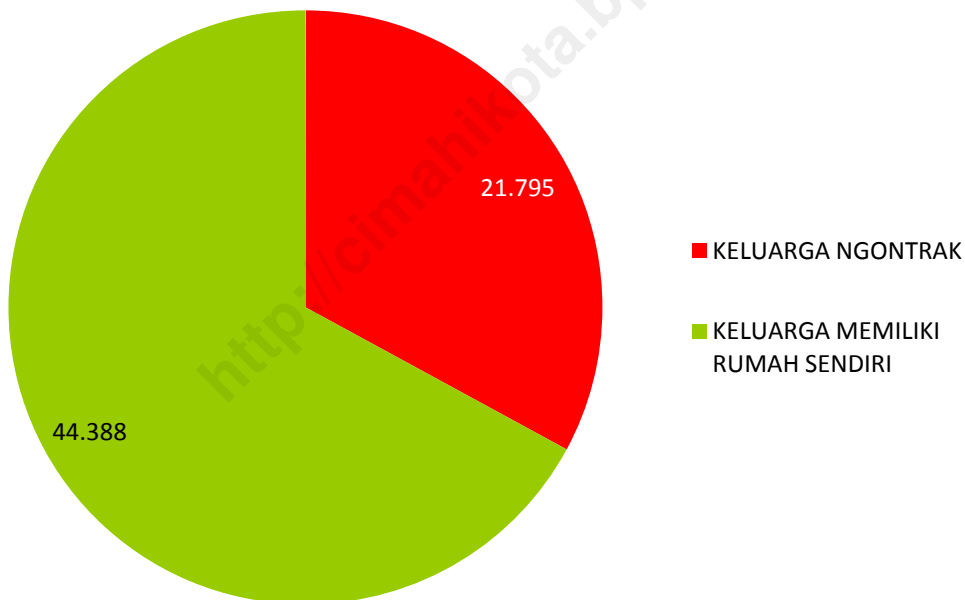
Jumlah Rumah Menurut Sifat Rumah Penduduk di Kecamatan Cimahi Selatan Tahun 2011



Sumber : Potensi Kelurahan di Kecamatan Cimahi Selatan Tahun 2011

Grafik 3.9

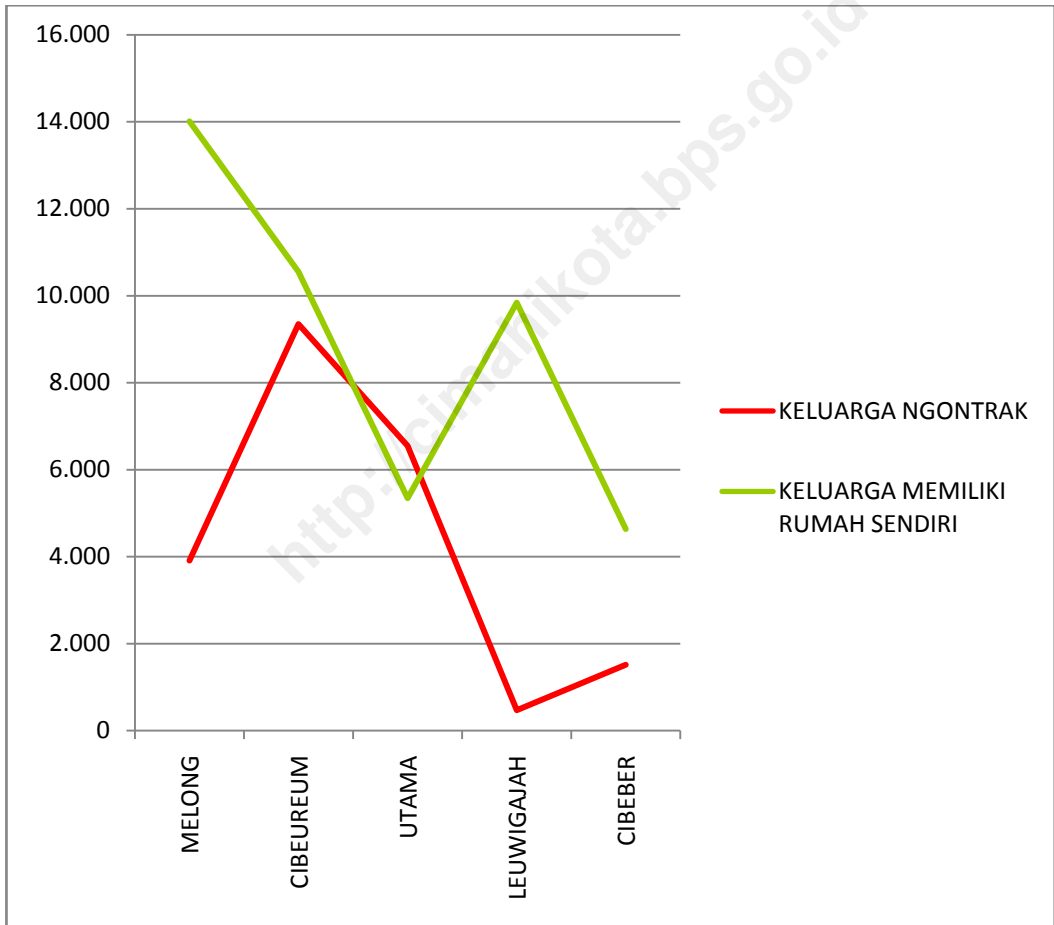
Jumlah Kepala Keluarga Yang Sudah Memiliki Rumah dan Kepala Keluarga Yang Belum Memiliki Rumah di Kecamatan Cimahi Selatan Tahun 2011



Sumber : Potensi Kelurahan di Kecamatan Cimahi Selatan Tahun 2011

Grafik 3.10

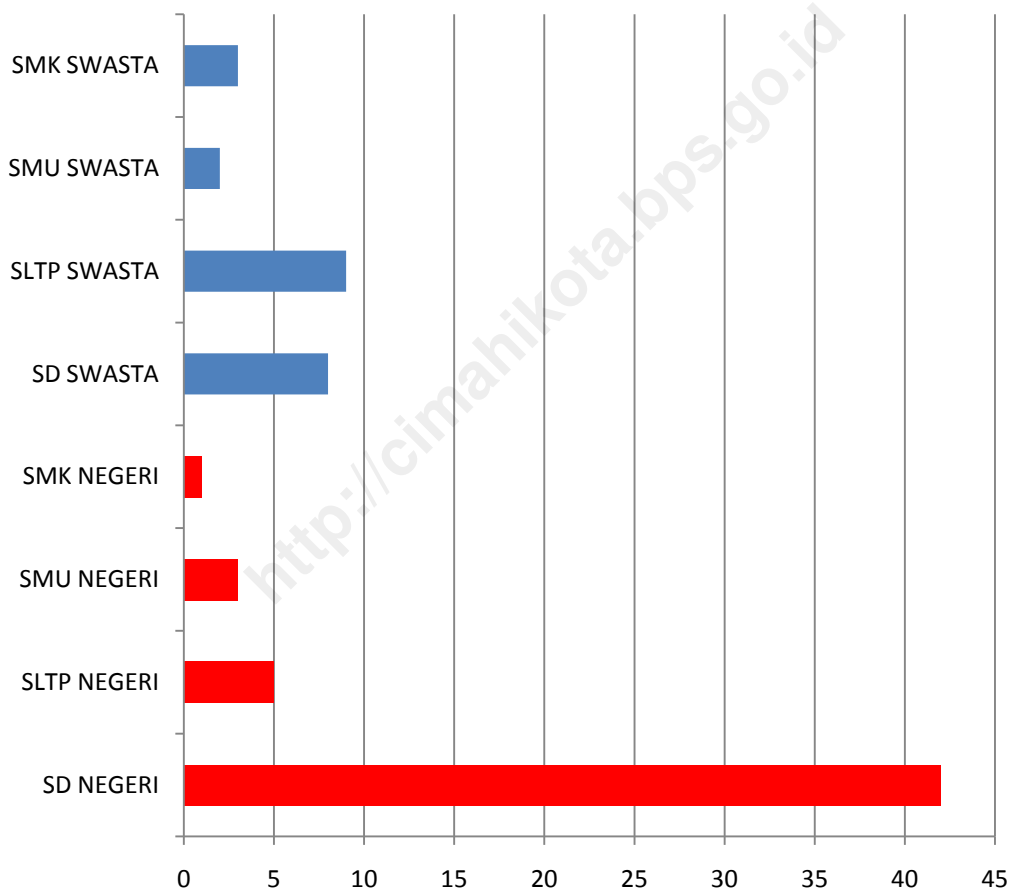
Jumlah Kepala Keluarga Yang Sudah Memiliki Rumah dan Kepala Keluarga Yang Belum Memiliki Rumah Menurut Kelurahan di Kecamatan Cimahi Selatan Tahun 2011



Sumber : Potensi Kelurahan di Kecamatan Cimahi Selatan Tahun 2011

Grafik 4.1

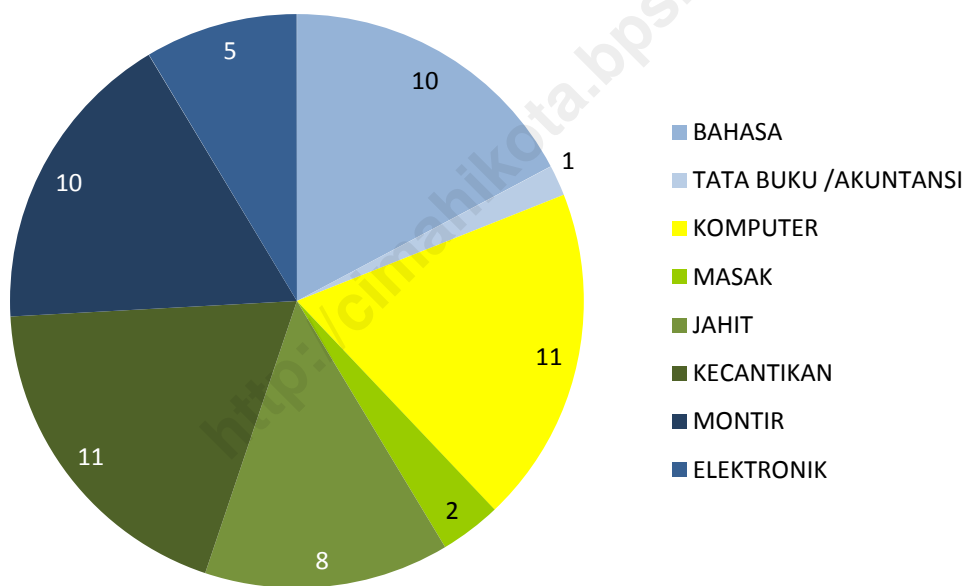
Jumlah Sekolah Menurut Tingkatan di Kecamatan Cimahi Selatan Tahun 2011



Sumber : Potensi Kelurahan di Kecamatan Cimahi Selatan Tahun 2011

Grafik 4.2

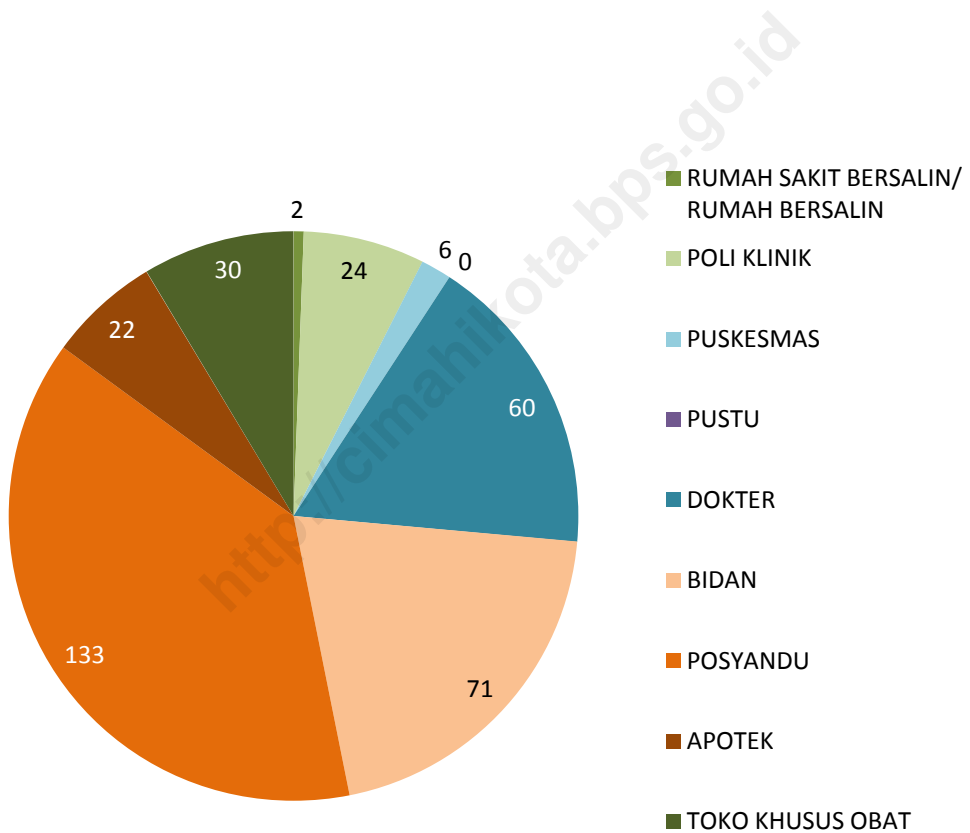
Jumlah Lembaga Pendidikan Keterampilan di Kecamatan Cimahi Selatan Tahun 2011



Sumber : Potensi Kelurahan di Kecamatan Cimahi Selatan Tahun 2011

Grafik 4.3

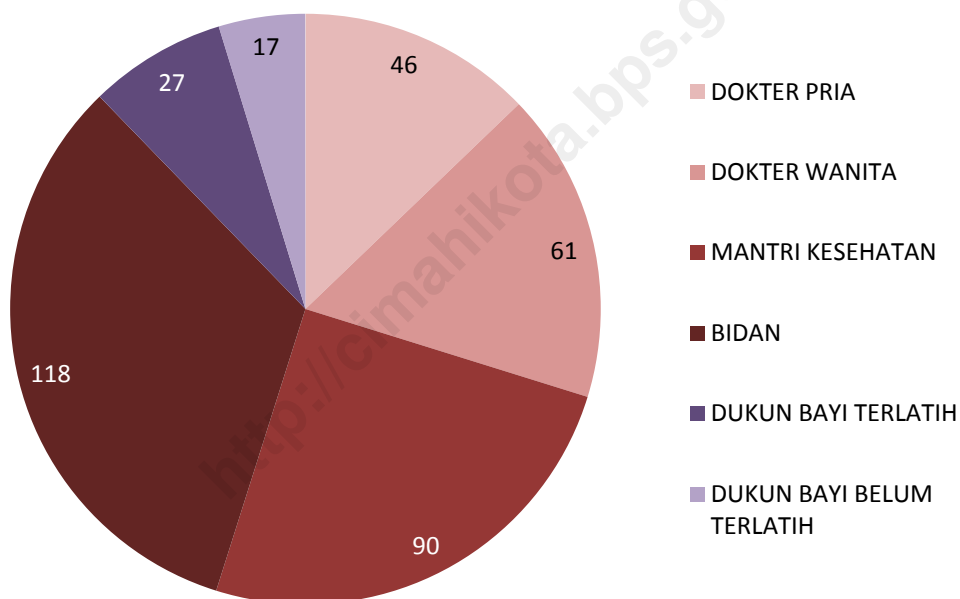
Jumlah Sarana Kesehatan di Kecamatan Cimahi Selatan Tahun 2011



Sumber : Potensi Kelurahan di Kecamatan Cimahi Selatan Tahun 2011

Grafik 4.4

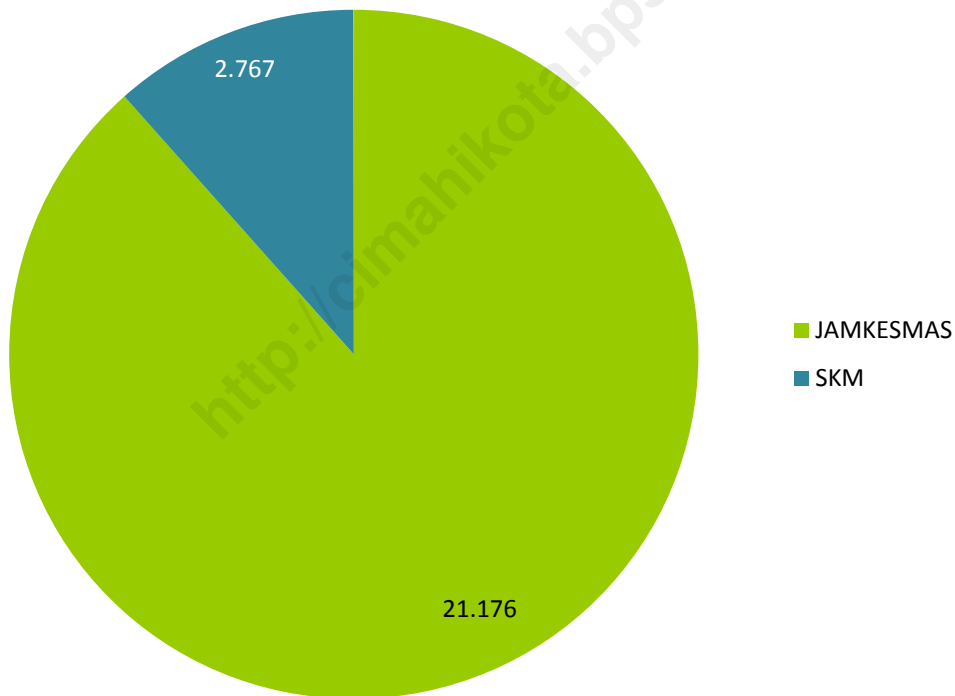
Jumlah Tenaga Kesehatan di Kecamatan Cimahi Selatan Tahun 2011



Sumber : Potensi Kelurahan di Kecamatan Cimahi Selatan Tahun 2011

Grafik 4.5

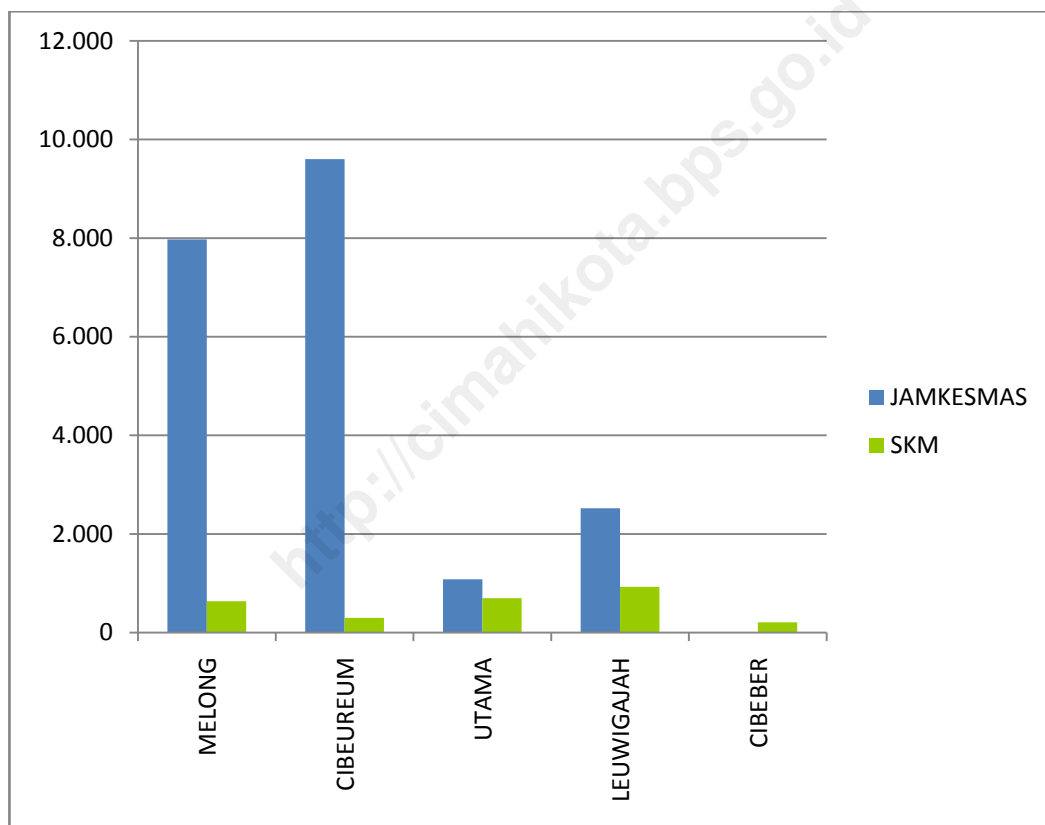
Jumlah Keluarga Penerima Kartu Program Jaminan Kesehatan Masyarakat Miskin dan Pemohon Surat Miskin di Kecamatan Cimahi Selatan Tahun 2011



Sumber : Potensi Kelurahan di Kecamatan Cimahi Selatan Tahun 2011

Grafik 4.6

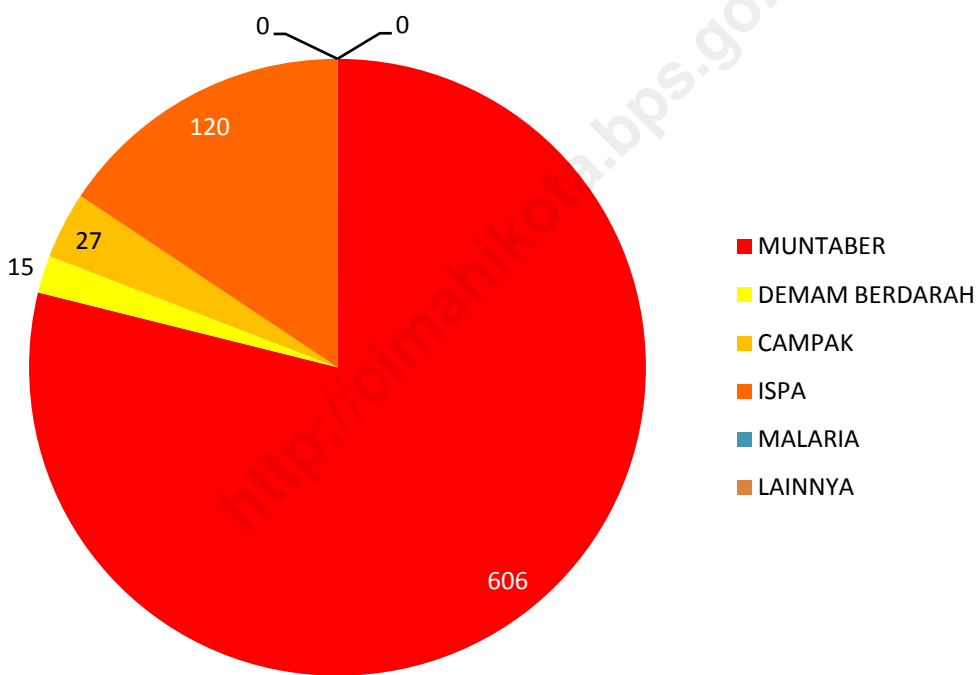
Jumlah Keluarga Penerima Kartu Program Jaminan Kesehatan Masyarakat Miskin dan Pemohon Surat Miskin Menurut Kelurahan di Kecamatan Cimahi Selatan Tahun 2011



Sumber : Potensi Kelurahan di Kecamatan Cimahi Selatan Tahun 2011

Grafik 4.7

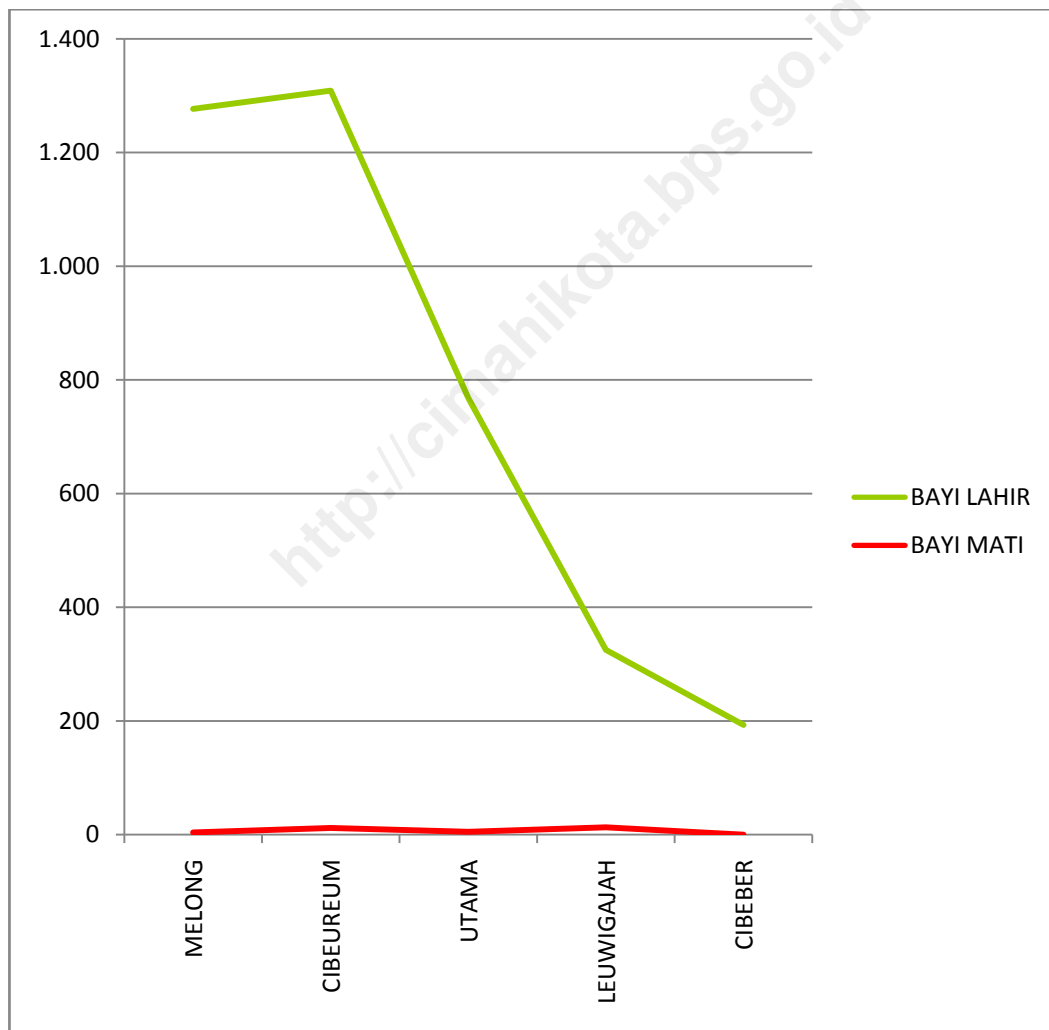
Jumlah Wabah Penyakit Selama Setahun Terakhir di Kecamatan Cimahi Selatan Tahun 2011



Sumber : Potensi Kelurahan di Kecamatan Cimahi Selatan Tahun 2011

Grafik 4.8

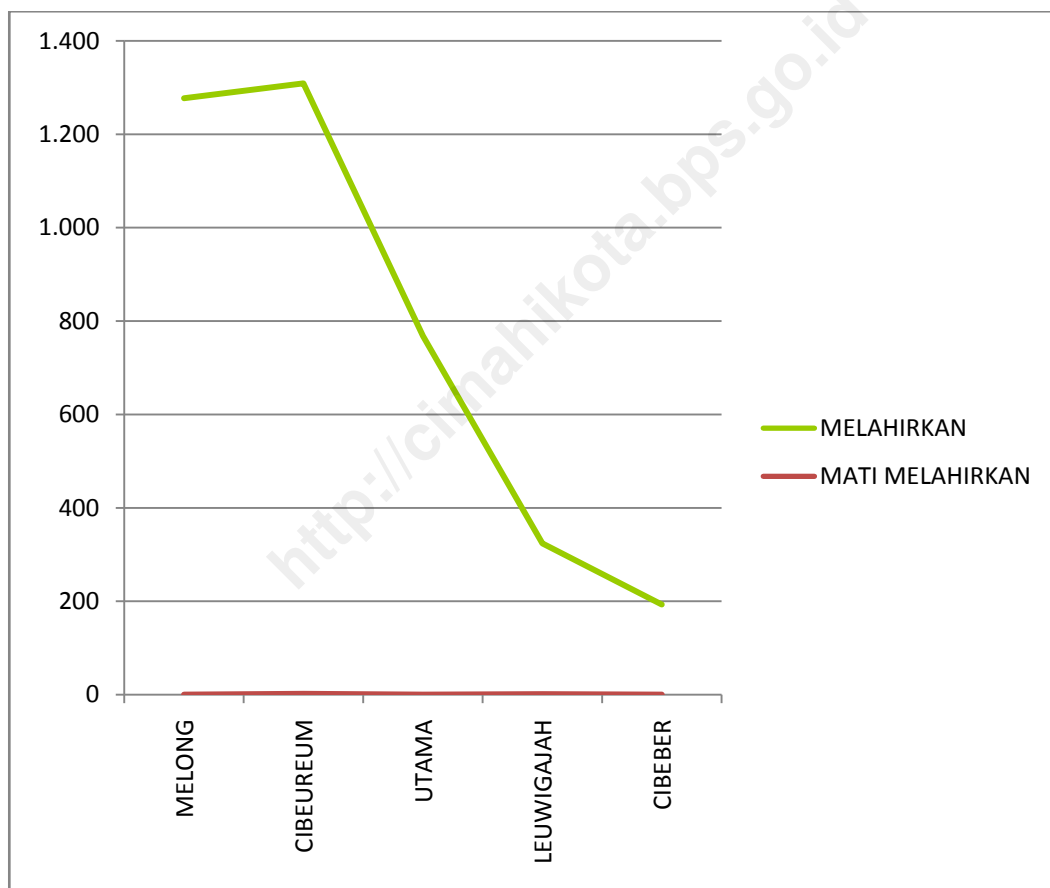
Jumlah Bayi Lahir dan Bayi Mati Menurut Kelurahan di Kecamatan Cimahi Selatan Tahun 2011



Sumber : Potensi Kelurahan di Kecamatan Cimahi Selatan Tahun 2011

Grafik 4.9

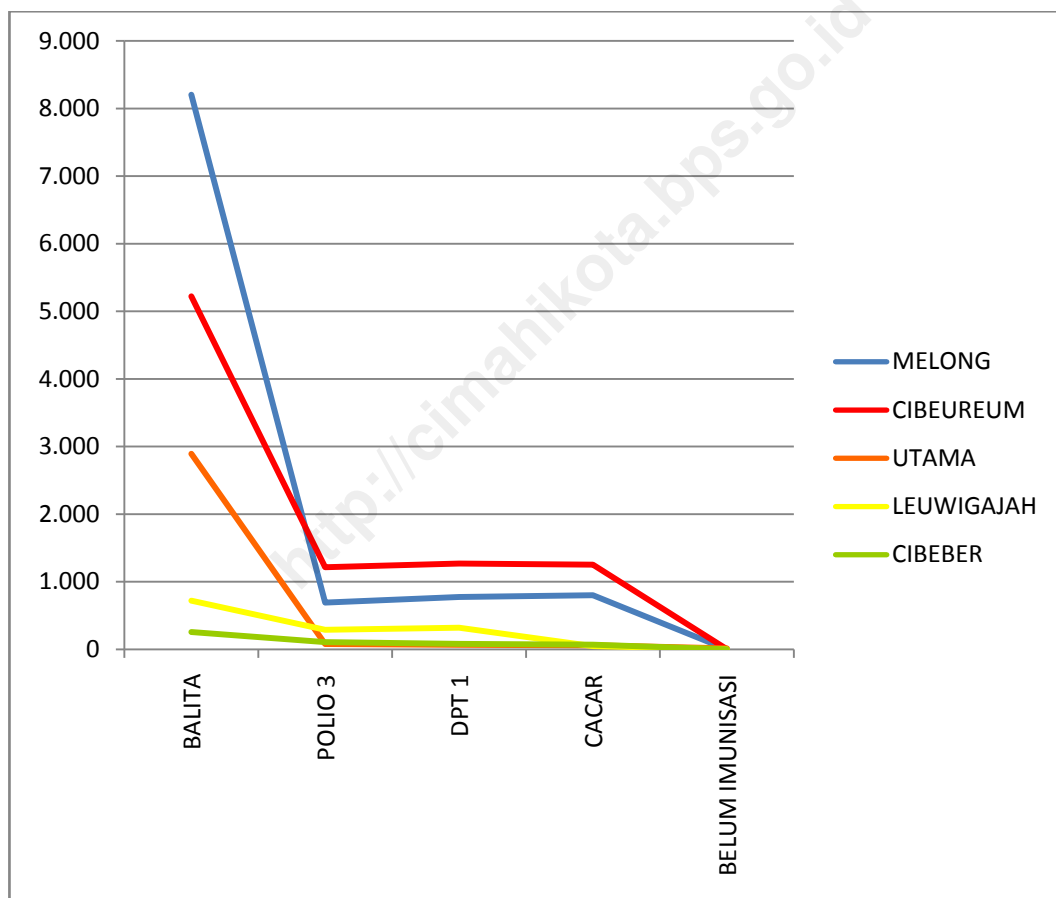
Jumlah Ibu Melahirkan dan Ibu Mati Melahirkan Menurut Kelurahan di Kecamatan Cimahi Selatan Tahun 2011



Sumber : Potensi Kelurahan di Kecamatan Cimahi Selatan Tahun 2011

Grafik 4.10

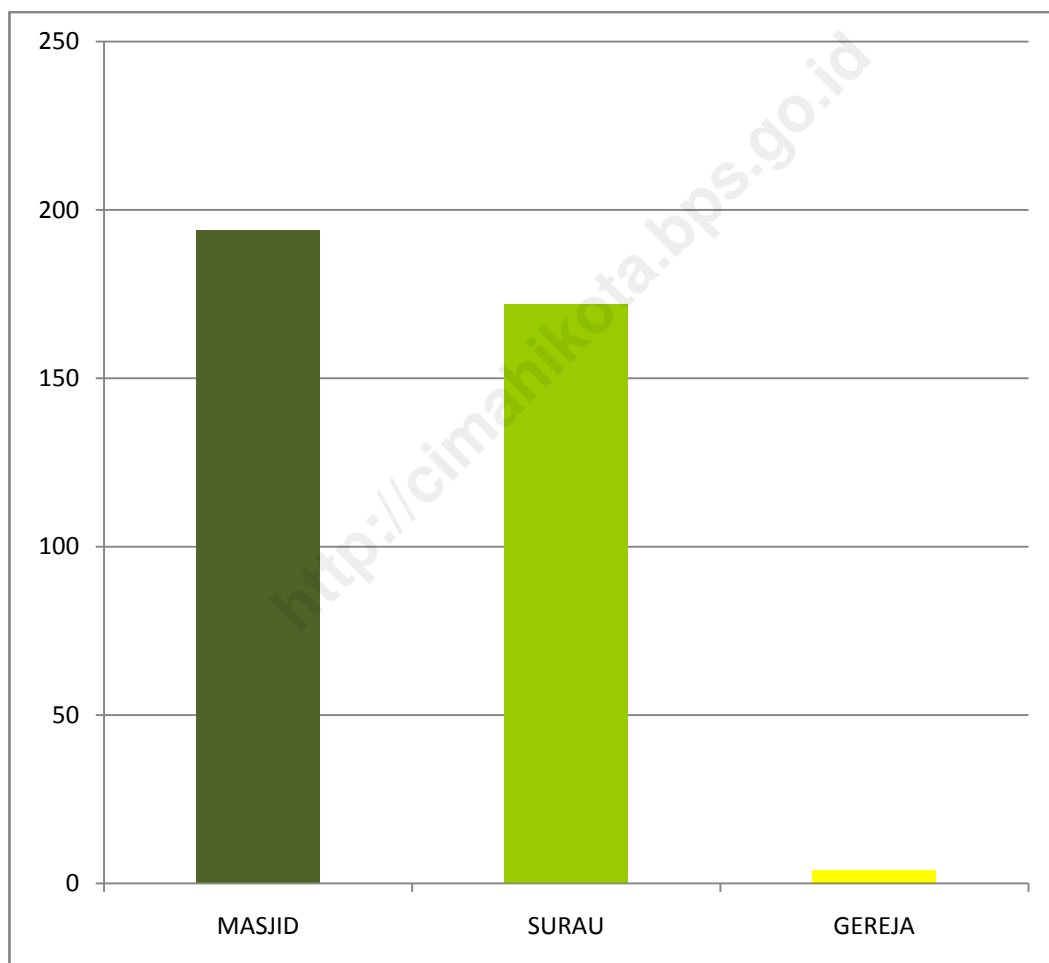
Jumlah Balita dan Cakupan Imunisasi Menurut Kelurahan di Kecamatan Cimahi Selatan Tahun 2011



Sumber : Potensi Kelurahan di Kecamatan Cimahi Selatan Tahun 2011

Grafik 5.1

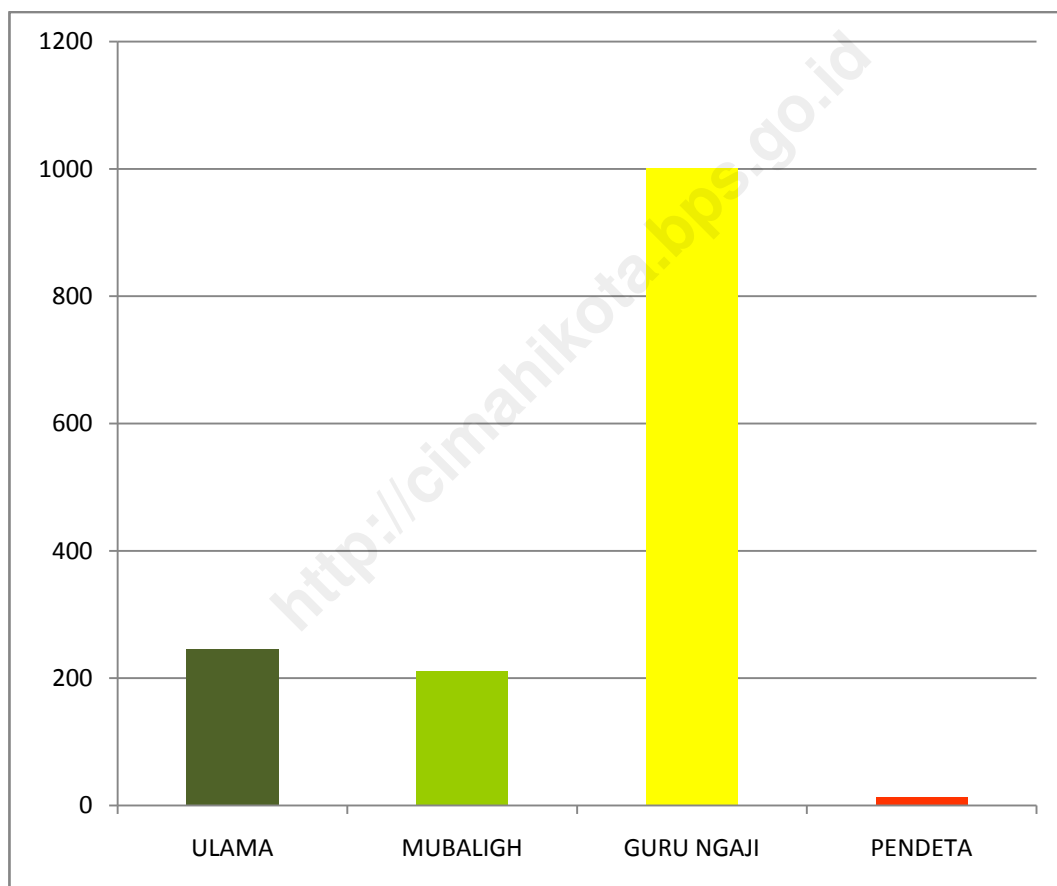
Jumlah Tempat Ibadah di Kecamatan Cimahi Selatan Tahun 2011



Sumber : Potensi Kelurahan di Kecamatan Cimahi Selatan Tahun 2011

Grafik 5.2

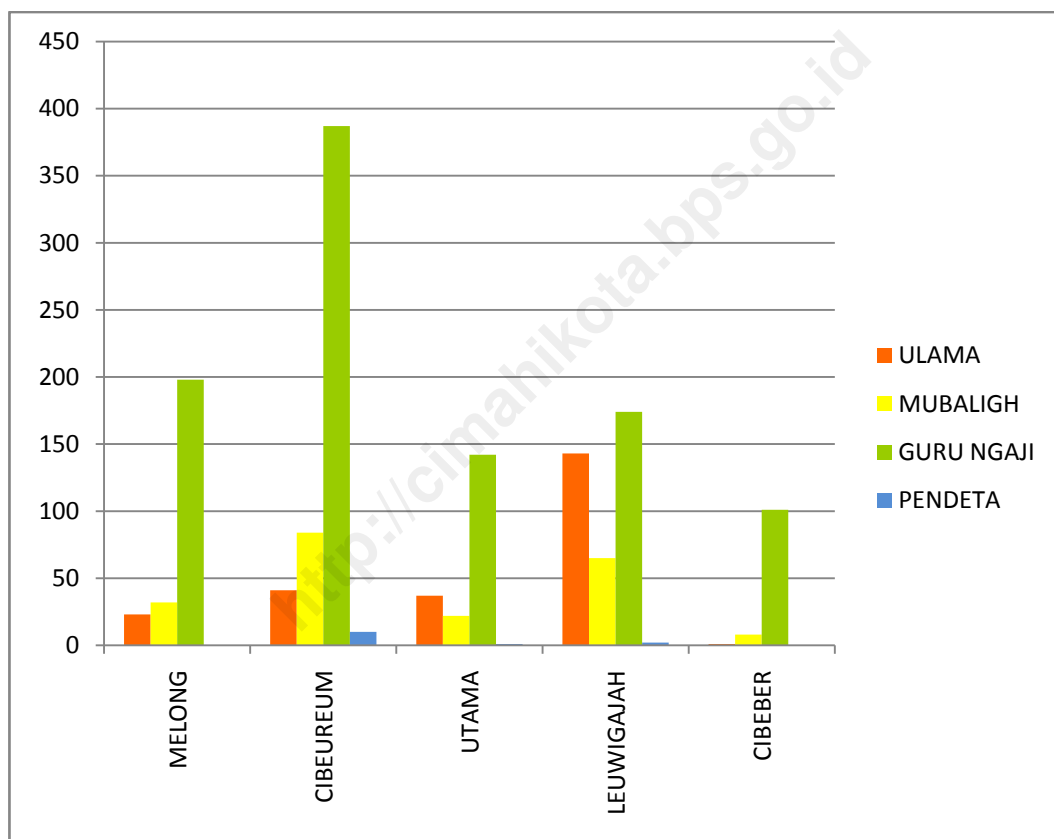
Jumlah Pemuka Agama di Kecamatan Cimahi Selatan Tahun 2011



Sumber : Potensi Kelurahan di Kecamatan Cimahi Selatan Tahun 2011

Grafik 5.3

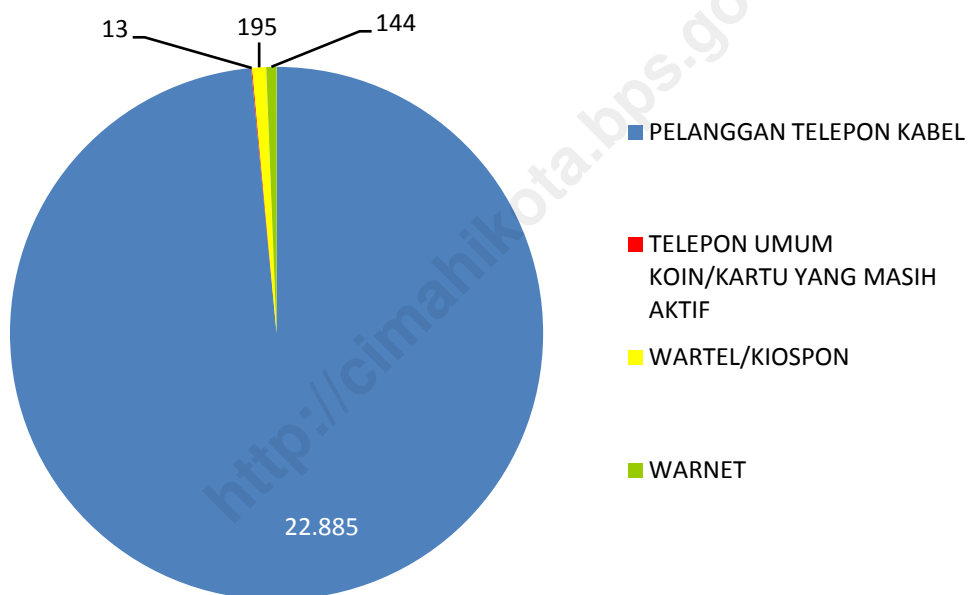
Jumlah Pemuka Agama Menurut Kelurahan di Kecamatan Cimahi Selatan Tahun 2011



Sumber : Potensi Kelurahan di Kecamatan Cimahi Selatan Tahun 2011

Grafik 6.1

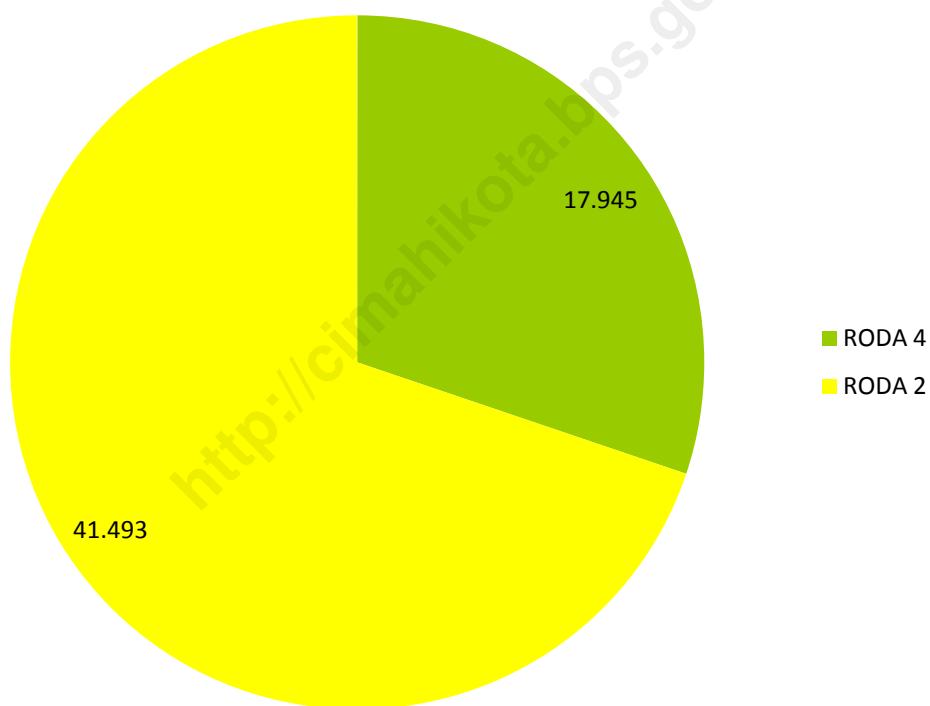
Jumlah Kepala Keluarga Yang Berlangganan Telepon Kabel, Sarana Telepon Umum Koin/Kartu, Wartel dan Warnet di Kecamatan Cimahi Selatan Tahun 2011



Sumber : Potensi Kelurahan di Kecamatan Cimahi Selatan Tahun 2011

Grafik 6.2

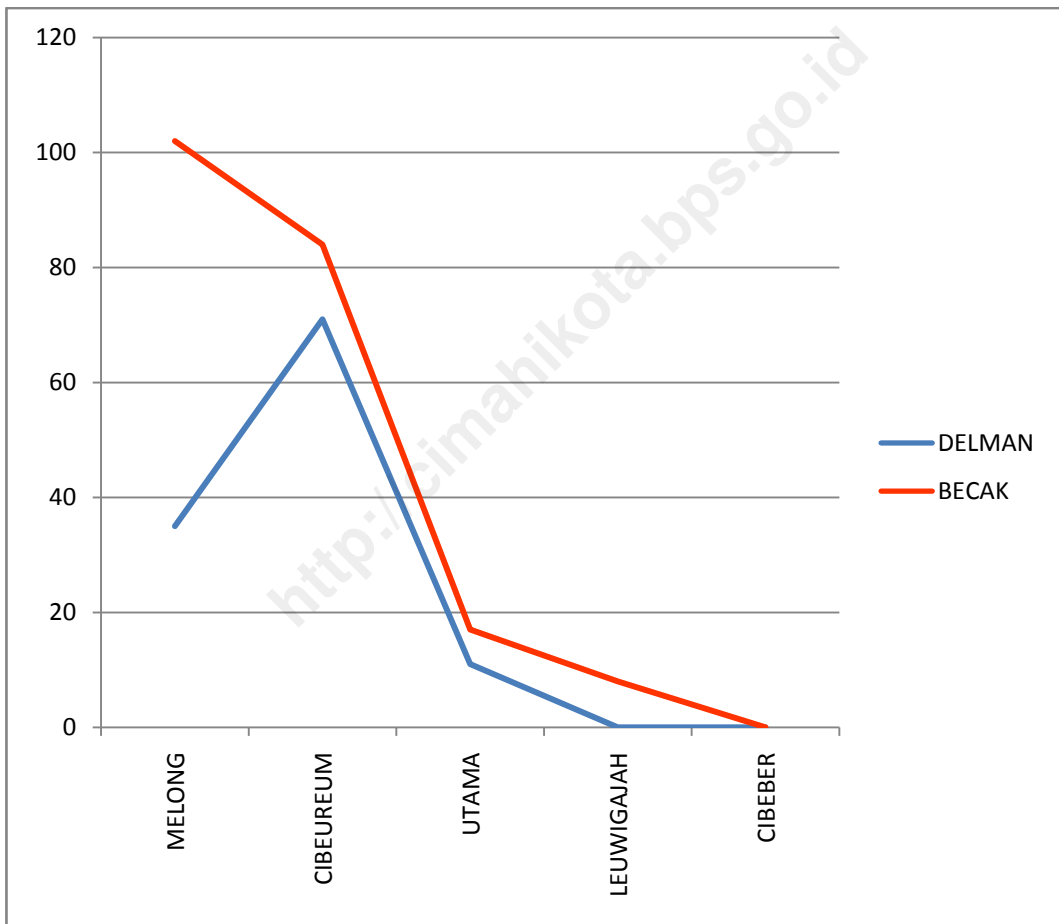
Jumlah Kepala Keluarga Yang Memiliki Kendaraan Roda 4 dan Kepala Keluarga Yang Memiliki Kendaraan Roda 2 di Kecamatan Cimahi Selatan Tahun 2011



Sumber : Potensi Kelurahan di Kecamatan Cimahi Selatan Tahun 2011

Grafik 6.3

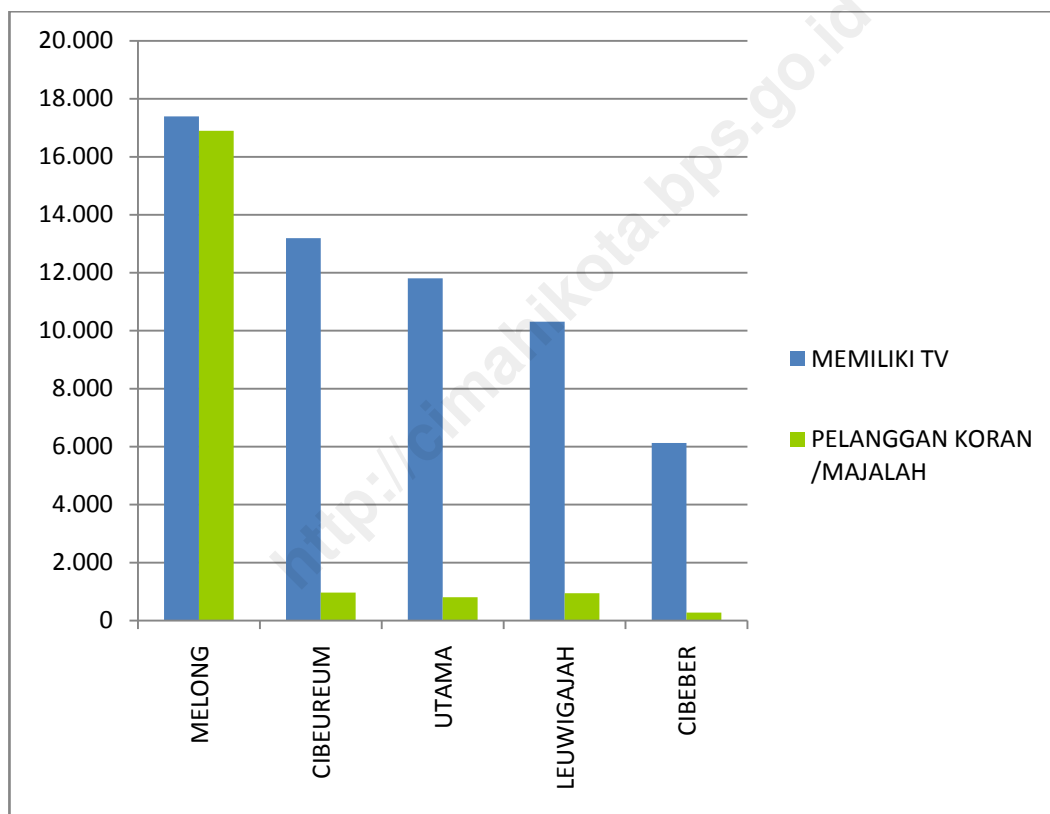
Jumlah Delman dan Becak Menurut Kelurahan di Kecamatan Cimahi Selatan Tahun 2011



Sumber : Potensi Kelurahan di Kecamatan Cimahi Selatan Tahun 2011

Grafik 6.4

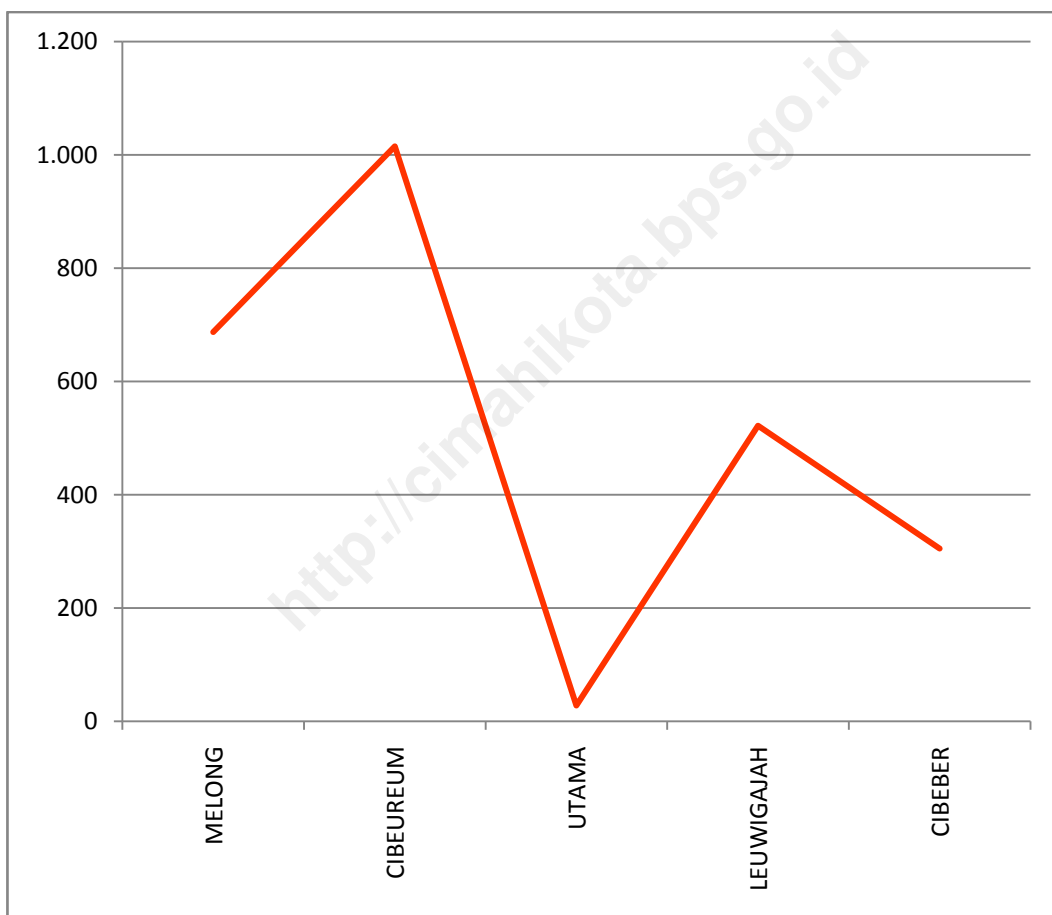
Jumlah Kepala Keluarga Yang Memiliki TV dan Kepala Keluarga Yang Berlangganan Koran/Majalah Menurut Kelurahan di Kecamatan Cimahi Selatan Tahun 2011



Sumber : Potensi Kelurahan di Kecamatan Cimahi Selatan Tahun 2011

Grafik 7.1

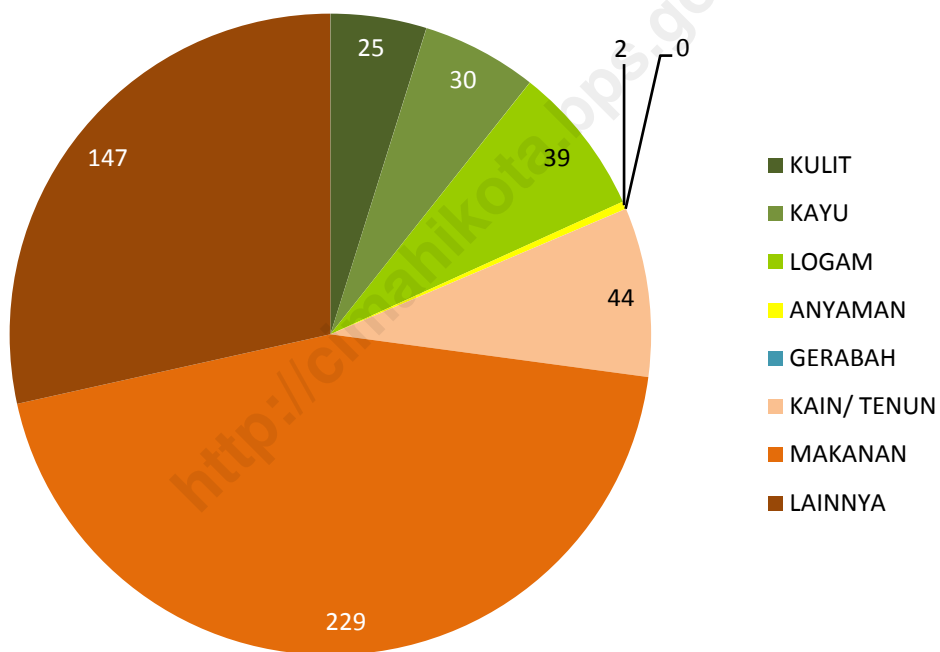
Jumlah Toko dan Warung Menurut Kelurahan di Kecamatan Cimahi Selatan Tahun 2011



Sumber : Potensi Kelurahan di Kecamatan Cimahi Selatan Tahun 2011

Grafik 7.2

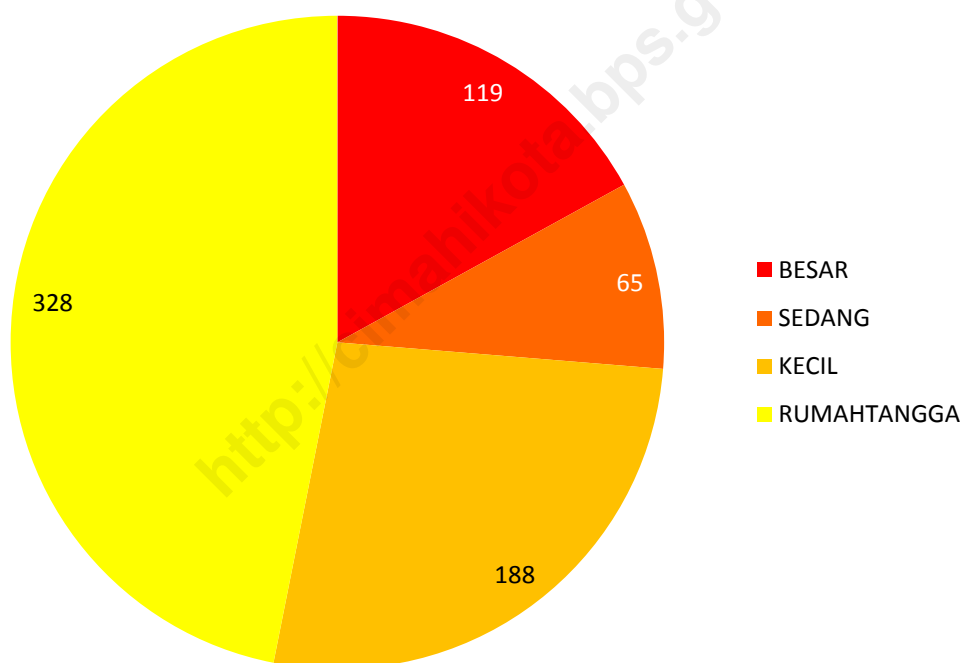
Jumlah Industri Rumahtangga Menurut Hasil Produksi di Kecamatan Cimahi Selatan Tahun 2011



Sumber : Potensi Kelurahan di Kecamatan Cimahi Selatan Tahun 2011

Grafik 7.3

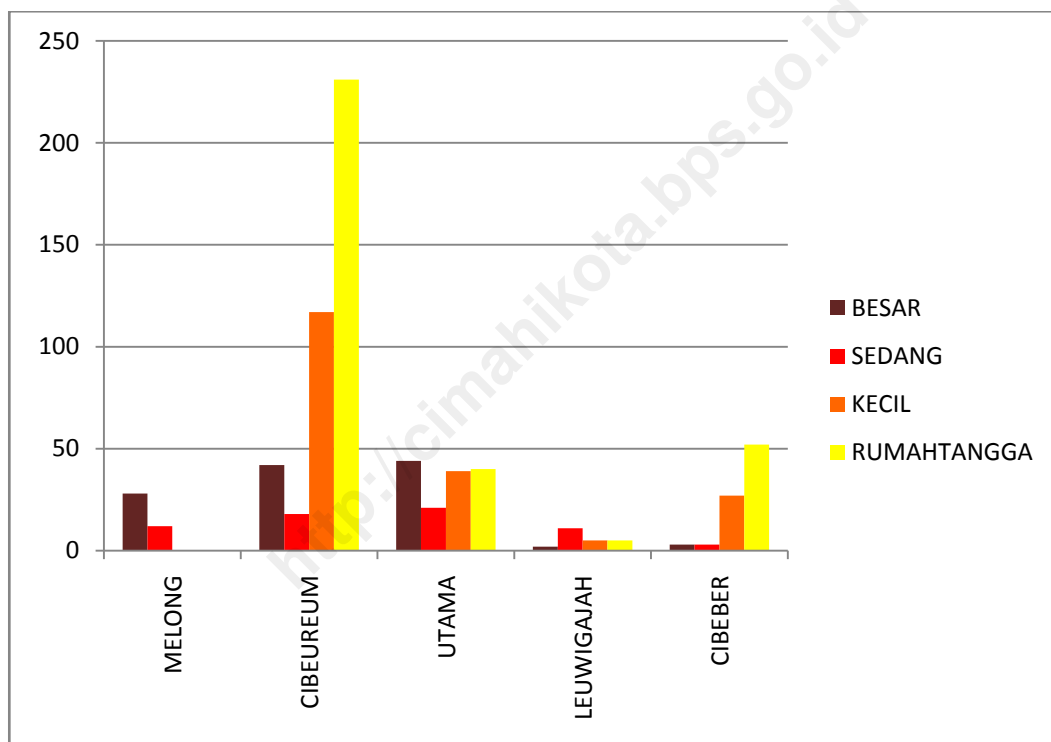
Jumlah Industri Berskala Besar, Industri Berskala Sedang, Industri Berskala Kecil dan Industri Rumahtangga di Kecamatan Cimahi Selatan Tahun 2011



Sumber : Potensi Kelurahan di Kecamatan Cimahi Selatan Tahun 2011

Grafik 7.4

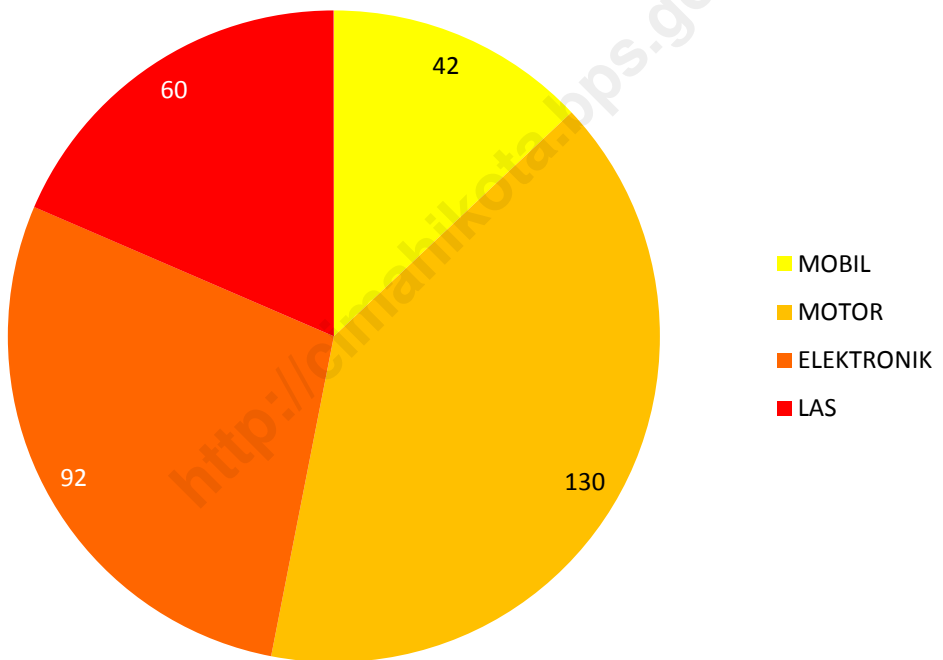
Jumlah Industri Berskala Besar, Industri Berskala Sedang, Industri Berskala Kecil dan Industri Rumahtangga Menurut Kelurahan di Kecamatan Cimahi Selatan Tahun 2011



Sumber : Potensi Kelurahan di Kecamatan Cimahi Selatan Tahun 2011

Grafik 7.5

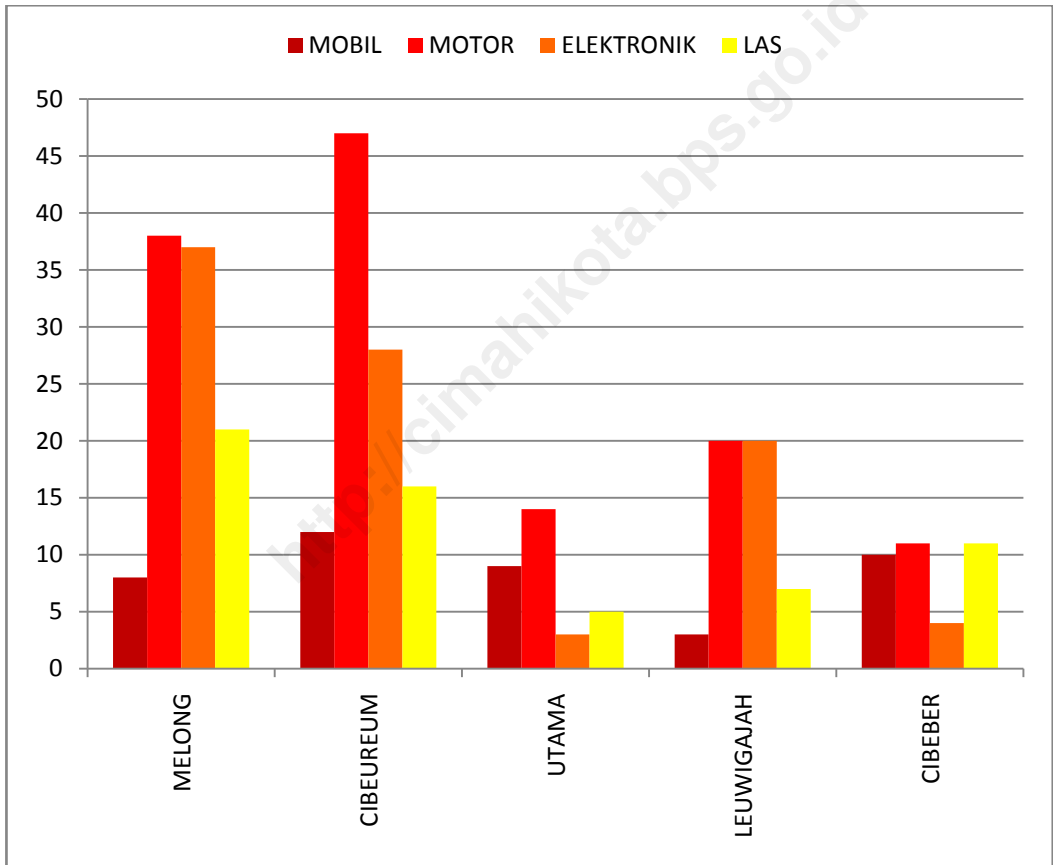
Jumlah Bengkel/Reparasi Kendaraan, Elektronik dan Bengkel Las di Kecamatan Cimahi Selatan Tahun 2011



Sumber : Potensi Kelurahan di Kecamatan Cimahi Selatan Tahun 2011

Grafik 7.6

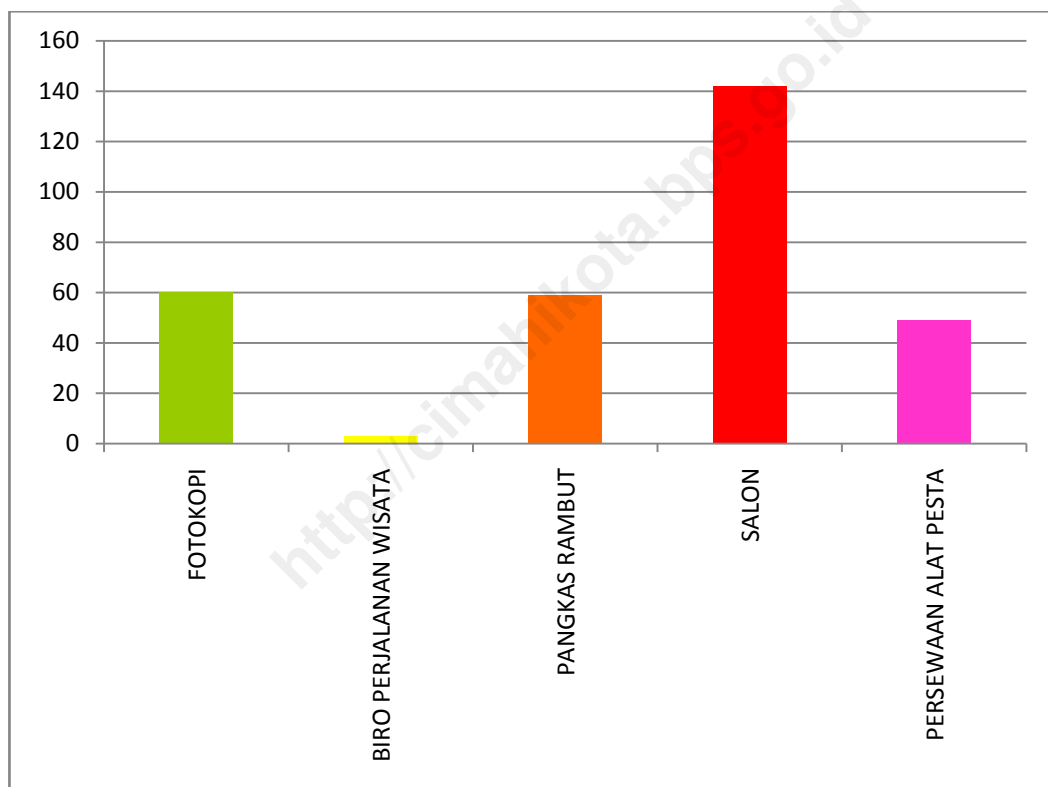
Jumlah Bengkel/Reparasi Kendaraan, Elektronik dan Bengkel Las Menurut Kelurahan di Kecamatan Cimahi Selatan Tahun 2011



Sumber : Potensi Kelurahan di Kecamatan Cimahi Selatan Tahun 2011

Grafik 7.7

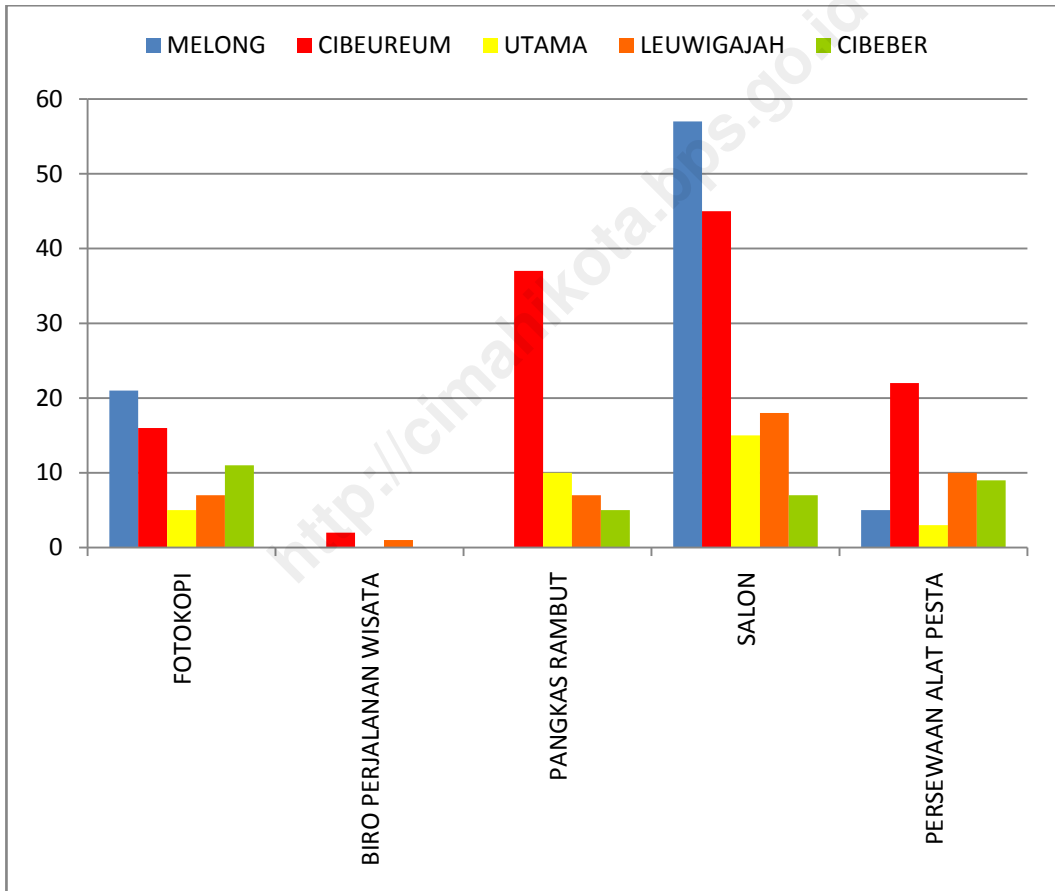
Jumlah Usaha Perdagangan, Jasa dan Persewaan di Kecamatan Cimahi Selatan Tahun 2011



Sumber : Potensi Kelurahan di Kecamatan Cimahi Selatan Tahun 2011

Grafik 7.8

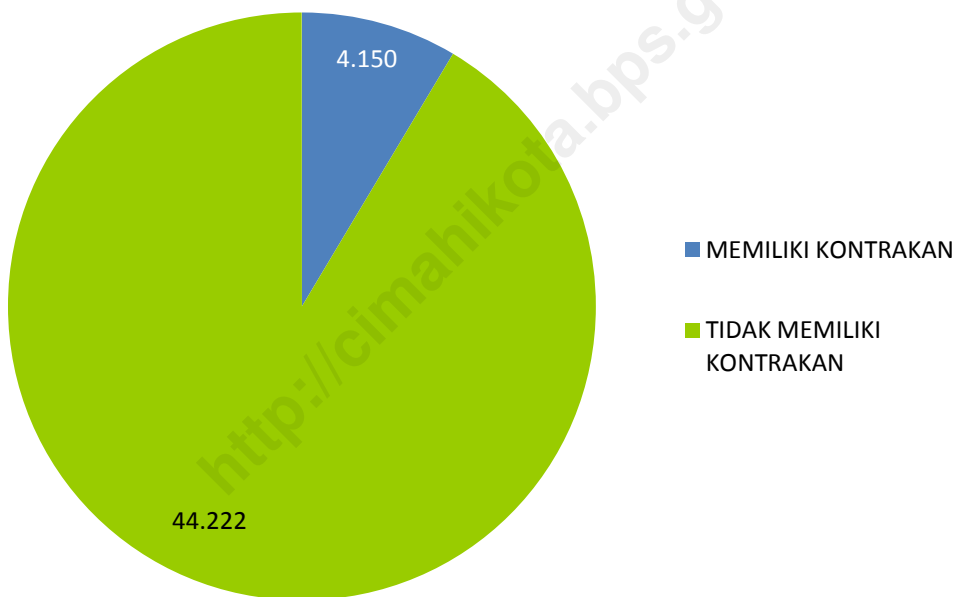
Jumlah Usaha Perdagangan, Jasa dan Persewaan Menurut Kelurahan di Kecamatan Cimahi Selatan Tahun 2011



Sumber : Potensi Kelurahan di Kecamatan Cimahi Selatan Tahun 2011

Grafik 7.9

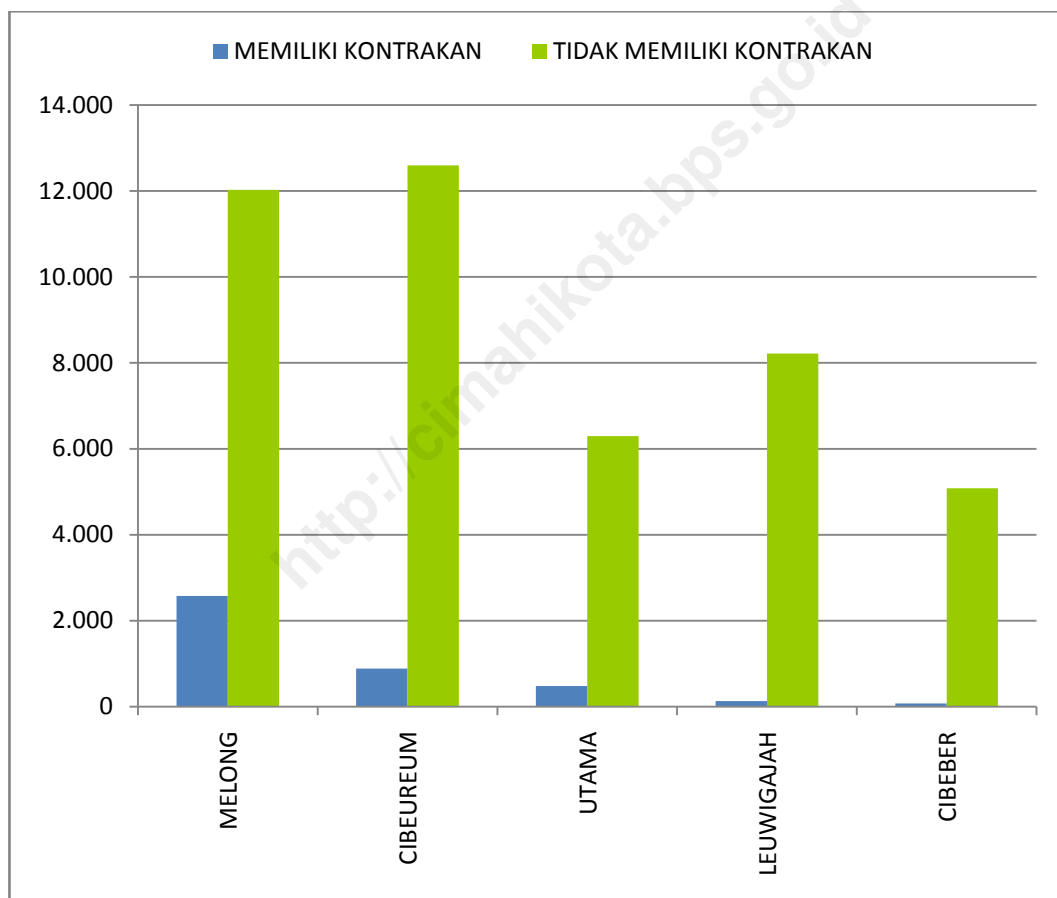
Jumlah Kepala Keluarga Yang Memiliki Rumah Kontrakan dan Kepala Keluarga Yang Tidak Memiliki Kontrakan di Kecamatan Cimahi Selatan Tahun 2011



Sumber : Potensi Kelurahan di Kecamatan Cimahi Selatan Tahun 2011

Grafik 7.10

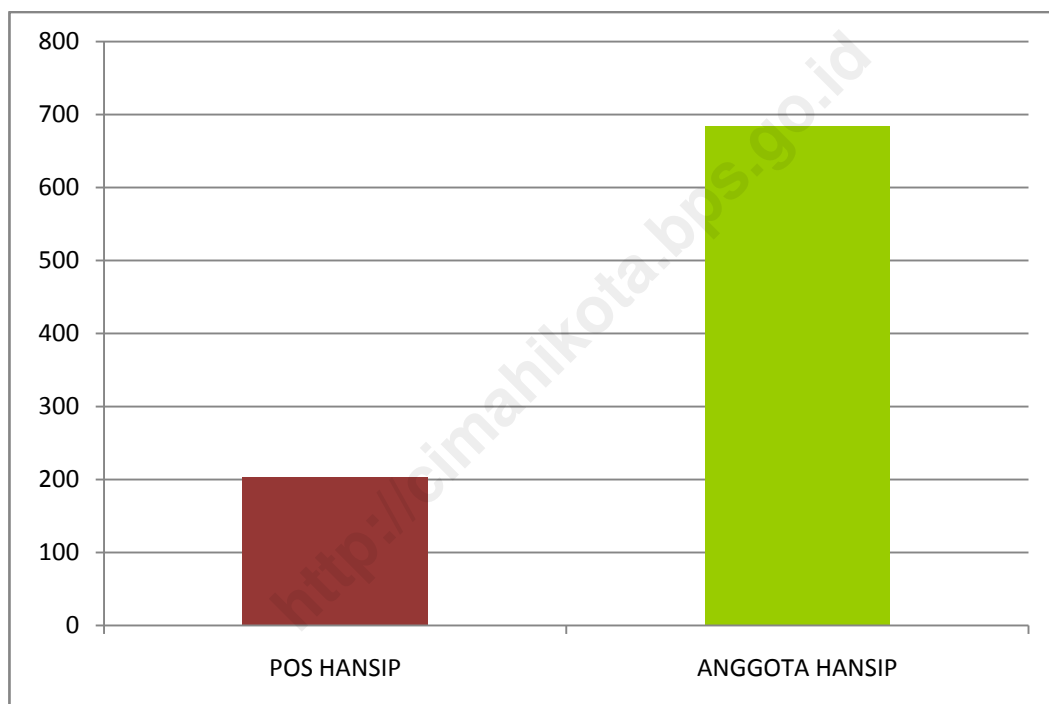
Jumlah Kepala Keluarga Yang Memiliki Rumah Kontrakan dan Kepala Keluarga Yang Tidak Memiliki Kontrakan Menurut Kelurahan di Kecamatan Cimahi Selatan Tahun 2011



Sumber : Potensi Kelurahan di Kecamatan Cimahi Selatan Tahun 2011

Grafik 8.1

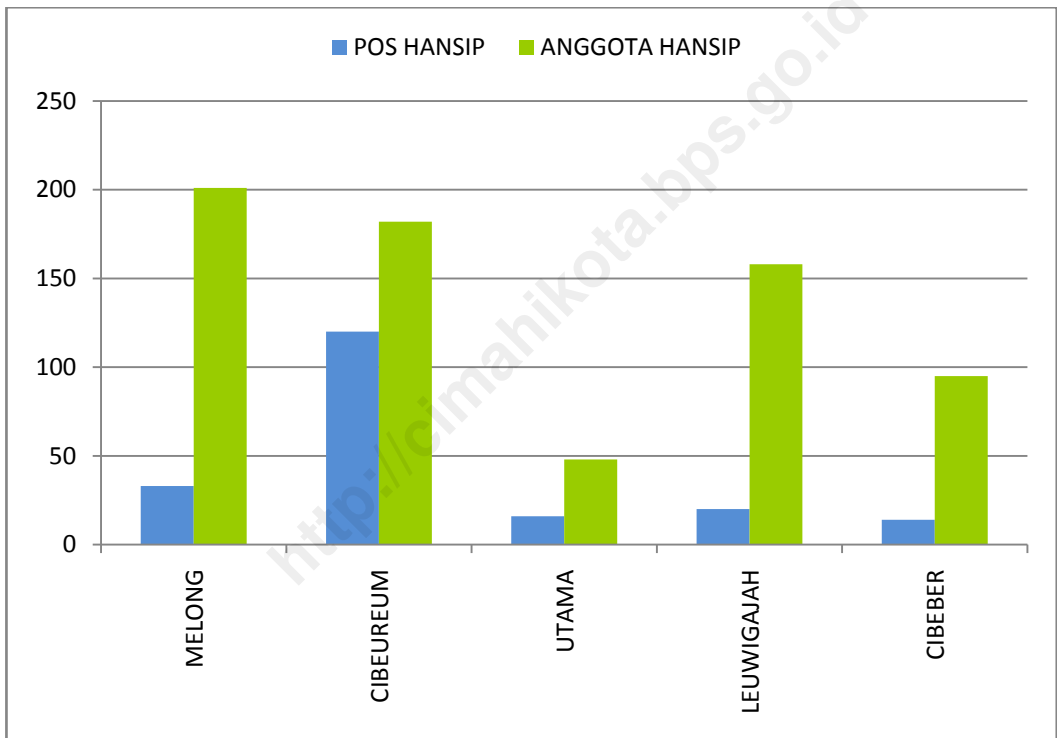
Jumlah Pos Hansip dan Anggota Hansip/Linmas di Kecamatan Cimahi Selatan Tahun 2011



Sumber : Potensi Kelurahan di Kecamatan Cimahi Selatan Tahun 2011

Grafik 8.2

Jumlah Pos Hansip, Anggota Hansip/Linmas dan Keberadaan Regu Penjaga Keamanan Lingkungan Menurut Kelurahan di Kecamatan Cimahi Selatan Tahun 2011



Sumber : Potensi Kelurahan di Kecamatan Cimahi Selatan Tahun 2011