

LABEL SEMENTARA  
SENSUS BARANG 2014


Ruang	ID	Lokasi	Petugas
B2102	173.0814.8673-1	GB 16	SM



35000

ISBN. 979.487.832. 4  
35531. 97. 01

**STATISTIK HARJECERAN  
BAHAN BANGUNAN JAWA TIMUR  
TAHUN 1996**




<https://jatim.bps.go.id>  
[www.bps.go.id](http://www.bps.go.id)

338.5  
S-a  
Ind  
BPS Biro Pusat Statistik

KANTOR STATISTIK *BPS* PROPINSI JAWA TIMUR



**STATISTIK HARGA ECERAN  
BAHAN BANGUNAN JAWA TIMUR  
TAHUN 1996**



KANTOR STATISTIK *BPS* PROPINSI JAWA TIMUR


## KATA PENGANTAR

Publikasi harga eceran beberapa macam bahan bangunan di kabupaten/kotamadya se-Jawa Timur tahun 1996 dimaksudkan untuk memenuhi kebutuhan, utamanya bagi para usahawan yang bergerak di sektor konstruksi.

Data harga pada publikasi ini disajikan dengan tujuan agar dapat membandingkan data harga, antar waktu atau antar kota. Namun dalam proses pengumpulan dan pengolahan datanya masih dijumpai kendala yang menyangkut merek dan kualitas barang yang tidak seragam. Oleh karenanya harga antar kota tidak dapat langsung dibandingkan. Lain halnya dengan perbandingan antar waktu untuk kota yang sama, data ini akan sangat bermanfaat.

Kepada pemakai data diharapkan kritik dan saran untuk penyempurnaan publikasi ini. Dan kami ucapkan terima kasih kepada semua pihak yang telah membantu hingga terbitnya publikasi ini.

Surabaya, Januari 1997  
Kantor Statistik Propinsi  
Jawa Timur  
Kepala,



SOEWONDO HARDJOPAWIRO, M.Sc.

Nip. 340000718

# DAFTAR ISI

	Halaman
KATA PENGANTAR .....	i
DAFTAR ISI .....	ii - v
I. PENDAHULUAN .....	vi
1.1 Latar Belakang .....	vi
1.2 Tujuan .....	vi
1.3 Dasar Konsep dan Teori .....	vii
1.4 Ruang Lingkup .....	vii
II. METODOLOGI .....	viii
III. PENYAJIAN DAN ULASAN SINGKAT .....	ix - x
 TABEL	
1. Harga Eceran Batu Menurut Kualitas, Bulan dan Daerah Tingkat II di Jawa Timur Tahun 1996 (Rp./M3) .....	1 - 3
2. Harga Eceran Genteng Menurut Kualitas, Bulan dan Daerah Tingkat II Di Jawa Timur Tahun 1996 (Rp./100 buah) .....	4 - 6
3. Harga Eceran Tegel Menurut Kualitas, Bulan dan Daerah Tingkat II Di Jawa Timur Tahun 1996 (Rp./M2) .....	7 - 10
4. Harga Eceran Bambu Menurut Kualitas, Bulan dan Daerah Tingkat II Di Jawa Timur Tahun 1996 (Rp./Batang) .....	11 - 13
5. Harga Eceran Kapur Aduk (Gunung) Menurut Bulan dan Daerah Tingkat II Di Jawa Timur Tahun 1996 (Rp./M3) .....	14
6. Harga Eceran Seng Bergelombang Menurut Kualitas, Bulan dan Daerah Tingkat II di Jawa Timur Tahun 1996 (Rp./Lembar) .....	15 - 18
7. Harga Eceran Plastik Bergelombang Ukuran 1,80 M Menurut Bulan dan Daerah Tingkat II Di Jawa Timur Tahun 1996 (Rp./Lembar) .....	19 - 21
8. Harga Eceran Batu Bata Menurut Bulan dan Daerah Tingkat II Di Jawa Timur Tahun 1996 (Rp./1000 biji) .....	22
9. Harga Eceran Pasir Menurut Bulan dan Daerah Tingkat II Di Jawa Timur Tahun 1996 (Rp./M3) .....	23
10. Harga Eceran Eternit Ukuran 100 x 100 cm Menurut Kualitas, Bulan dan Daerah Tingkat II Di Jawa Timur Tahun 1996 (Rp./Lembar) .....	24 - 26

11. Harga Eceran Cat Tembok Menurut Kualitas, Bulan dan Daerah Tingkat II di Jawa Timur Tahun 1996 (Rp./Kaleng) .....	27 - 29
12. Harga Eceran Cat Kayu Menurut Kualitas, Bulan dan Daerah Tingkat II di Jawa Timur Tahun 1996 (Rp./Kaleng) .....	30 - 32
13. Harga Eceran Semen Gresik Menurut Bulan dan Daerah Tingkat II Di Jawa Timur Tahun 1996 (Rp./Zak) .....	33
14. Harga Eceran Paku Besi Menurut Kualitas, Bulan dan Daerah Tingkat II di Jawa Timur Tahun 1996 (Rp./Kg) .....	34 - 36
15. Harga Eceran Kayu Balokan Menurut Kualitas, Bulan dan Daerah Tingkat II di Jawa Timur Tahun 1996 (Rp./Batang) .....	37 - 39
16. Harga Eceran Kayu Papan Menurut Kualitas, Bulan Dan Daerah Tingkat II di Jawa Timur Tahun 1996 (Rp./Lembar) .....	40 - 42
17. Harga Eceran Kaca Polos Menurut Kualitas, Bulan dan Daerah Tingkat II di Jawa Timur Tahun 1996 (Rp./M2) .....	43 - 46
18. Harga Eceran Tripleks Ukuran 122 x 124 Cm Menurut Bulan dan Daerah Tingkat II di Jawa Timur Tahun 1996 (Rp./Lembar) .....	47
19. Harga Eceran Teakwood Ukuran 122 x 124 Cm Menurut Bulan dan Daerah Tingkat II Di Jawa Timur Tahun 1996 (Rp./Lembar) .....	48
20. Harga Eceran Kunci Tanam Menurut Kualitas, Bulan dan Daerah Tingkat II di Jawa Timur Tahun 1996 (Rp./Set) .....	49 - 53
21. Harga Eceran Pompa Air Tangan Menurut Kualitas, Bulan dan Daerah Tingkat II Di Jawa Timur Tahun 1996 (Rp./Set) .....	54 - 56
22. Harga Eceran Cangkul Menurut Kualitas, Bulan dan Daerah Tingkat II Di Jawa Timur Tahun 1996 (Rp./Buah) .....	57 - 59
23. Harga Eceran Pipa Besi Panjang 6 Meter Menurut Kualitas, Bulan dan Daerah Tingkat II Di Jawa Timur Tahun 1996 (Rp./Set) .....	60 - 64
24. Harga Eceran Pipa PVC-Paralon Panjang 4 M Menurut Kualitas, Bulan dan Daerah Tingkat II di Jawa Timur Tahun 1996 (Rp./Set) .....	65 - 69
25. Harga Eceran Besi Beton Menurut Kualitas, Bulan dan Daerah Tingkat II di Jawa Timur Tahun 1996 (Rp./Batang) .....	70 - 76
26. Rata-rata Harga Eceran Batu Koral Menurut Daerah Tingkat II Di Jawa Timur Tahun 1991-1996 (Rp./M3) .....	77
27. Rata-rata Harga Eceran Genteng Biasa Ukuran 32 Menurut Daerah Tingkat II di Jawa Timur Tahun 1991-1996 (Rp./100 Buah) .....	77
28. Rata-rata Harga Eceran Tegel Menurut Kualitas dan Daerah Tingkat II di Jawa Timur Tahun 1991-1996 (Rp./100 Buah) .....	78

29. Rata-rata Harga Eceran Bambu Tiang Menurut Daerah Tingkat II Di Jawa Timur Tahun 1991-1996 (Rp./Batang) .....	79
30. Rata-rata Harga Eceran Seng Bergelombang Ukuran BJLS 0,27 Menurut Daerah Tingkat II di Jawa Timur Tahun 1991-1996 (Rp./Lembar) .....	79
31. Rata-rata Harga Eceran Plastik Bergelombang Ukuran Panjang 1,80 M Menurut Daerah Tingkat II Di Jawa Timur Tahun 1991-1996 (Rp./Lbr) .....	80
32. Rata-rata Harga Eceran Batu Bata Sedang Menurut Daerah Tingkat II Di Jawa Timur Tahun 1991-1996 (Rp./100 Biji) .....	80
33. Rata-rata Harga Eceran Pasir Menurut Daerah Tingkat II di Jawa Timur Tahun 1991-1996 (Rp./M3) .....	81
34. Rata-rata Harga Eceran Cat Tembok Decolith Menurut Daerah Tingkat II di Jawa Timur Tahun 1991-1996 (Rp./Kaleng= 5 Kg) .....	82
35. Rata-rata Harga Eceran Cat Kayu Emco Menurut Daerah Tingkat II Di Jawa Timur Tahun 1991-1996 (Rp./Kg) .....	82
36. Rata-rata Harga Eceran Semen Gresik Menurut Daerah Tingkat II Di Jawa Timur Tahun 1991-1996 (Rp./Zak) .....	83
37. Rata-rata Harga Eceran Paku Besi 1,00 Inchi Menurut Daerah Tingkat II Di Jawa Timur Tahun 1991-1996 (Rp./Kg) .....	83
38. Rata-rata Harga Eceran Kayu Balokan Kamper Menurut Daerah Tingkat II Di Jawa Timur Tahun 1991-1996 (Rp./Batang) .....	84
39. Rata-rata Harga Eceran Kayu Papan Meranti Menurut Daerah Tingkat II Di Jawa Timur Tahun 1991-1996 (Rp./Kg) .....	84
40. Rata-rata Harga Eceran Kayu Polos Tebal 5 mm Menurut Daerah Tingkat II di Jawa Timur Tahun 1991-1996 (Rp./M2) .....	85
41. Rata-rata Harga Eceran Tripleks Ukuran 122 x 244 Cm Menurut Daerah Tingkat II Di Jawa Timur Tahun 1991-1996 (Rp./Lembar) .....	85
42. Rata-rata Harga Eceran Teakswood Ukuran 122 x 244 Cm Menurut Daerah Tingkat II Di Jawa Timur Tahun 1991-1996 (Rp./Lembar) .....	86
43. Rata-rata Harga Eceran Kunci Tanam Union Enkle Menurut Daerah Tingkat II di Jawa Timur Tahun 1991-1996 (Rp./Set) .....	86
44. Rata-rata Harga Eceran Pipa Besi Panjang 6 Meter Menurut Daerah Tingkat II Di Jawa Timur Tahun 1991-1996 (Rp./Batang) .....	87
45. Rata-rata Harga Eceran Pipa PVC Panjang 6 M Menurut Daerah Tingkat II di Jawa Timur Tahun 1991-1996 (Rp./Batang) .....	88
46. Rata-rata Harga Eceran Besi Beton Menurut Kualitas dan Daerah Tingkat II di Jawa Timur Tahun 1991-1996 (Rp./Batang) .....	89

## **I. PENDAHULUAN**

### **1.1 LATAR BELAKANG**

Bahan bangunan merupakan komponen pengeluaran rumah tangga yang cukup besar. Menurut hasil Survei Biaya Hidup Tahun 1989 di Surabaya sekitar 30 % dari pengeluaran rumah tangga adalah kelompok perumahan yang diantaranya berupa bahan bangunan. Sedangkan pengeluaran yang lain berupa kelompok makanan, sandang, dan aneka barang dan jasa.

Informasi tentang harga bahan bangunan dari waktu ke waktu sangat penting, terutama pada usaha konstruksi untuk membuat suatu perencanaan bagi pelaksanaan kegiatan usahanya.

### **1.2 TUJUAN**

Pengumpulan harga eceran bahan bangunan secara periodik antara lain bertujuan untuk menjamin tersedianya data dari waktu ke waktu. Tersedianya data ini juga dapat digunakan sebagai pembanding dengan data harga eceran bahan bangunan yang dikumpulkan secara bulanan yang dipakai untuk penghitungan Indeks Harga Konsumen.

Perbandingan rata-rata harga eceran tertinggi dan terendah untuk bahan bangunan yang lain adalah sebagai berikut : Tripleks (per lembar) = Rp.14.167,00 dan Rp.7.500,00 ; dan Teakwood (per lembar) = Rp.20.250,00 dan Rp.13.667,00 ; Cat tembok Decolith = Rp.13.817,00 dan Rp.11.146,00 ; Cat kayu Emco = Rp.8.229,00 dan Rp.6.750,00. Khusus tripleks perbandingan harga rata-rata tampak besar sekali selisihnya. Hal ini bukan berarti terdapat perbedaan harga yang mencolok antar daerah, tetapi karena faktor kualitas yaitu ketebalan tripleks yang tidak sama.

Secara umum harga eceran bahan bangunan pada tahun 1995 dari bulan ke bulan terus meningkat. Demikian juga halnya dengan harga rata-rata antar tahunnya. Hal ini kemungkinan disebabkan oleh peningkatan kegiatan konstruksi dalam arti luas. Kegiatan Konstruksi dalam arti luas ini antara lain pembangunan sarana transportasi, perumahan, industri, pariwisata, kesehatan, pendidikan, pertanian dan kegiatan lainnya. Terlebih lagi dalam hal pembangunan perumahan, dimana pada saat ini sedang berlangsung cukup pesat di setiap daerah di Jawa Timur.



### **1.3 KONSEP DAN DEFINISI**

Bahan bangunan adalah suatu materi yang sangat diperlukan pada kegiatan konstruksi dalam jumlah tertentu sesuai dengan kebutuhan. Data yang disajikan dalam publikasi ini berupa harga eceran dari bahan bangunan tersebut.

Sedangkan harga eceran adalah harga transaksi secara tunai yang terjadi antara penjual (pedagang eceran) dan pembeli (konsumen langsung) dengan satuan eceran. Yang dimaksud satuan eceran adalah satuan sesuai dengan kebiasaan beli masyarakat setempat terhadap suatu barang termasuk didalamnya pajak penjualan (PPn) atas suatu barang.

### **1.4 RUANG LINGKUP**

Data harga eceran bahan bangunan dikumpulkan dari 22 ibukota Kabupaten dan 8 Kotamadya di Jawa Timur dengan responden toko bahan bangunan di kota masing-masing.

## II. METODOLOGI

Rancangan sampling dalam pengumpulan data harga eceran bahan bangunan dilakukan secara purposif. Kriteria pemilihan antara lain :

- a. Paling banyak dikunjungi pembeli di kota tersebut.
- b. Responden dalam pencacahan harga bahan bangunan adalah pedagang eceran bahan bangunan dipilih 3 - 4 pedagang secara purposif yang dianggap dapat mewakili pedagang lainnya di kota tersebut.
- c. Mempunyai aneka ragam bahan bangunan yang diperdagangkan.
- d. Kelangsungan data harganya terjamin.

Frekuensi pencacahan dilakukan satu bulan sekali pada pertengahan bulan. Pertengahan bulan yang dimaksud adalah pada hari Selasa yang terdekat dengan tanggal 15.



### III. PENYAJIAN DAN ULASAN SINGKAT

Data yang disajikan berupa harga eceran bahan bangunan secara bulanan dan harga rata-rata antar tahun yang meliputi 25 komoditi.

Perbandingan harga eceran bahan bangunan antar kota tampak beragam. Hal ini bukan berarti harga di kota yang satu lebih tinggi dari kota yang lain, tetapi dapat juga disebabkan oleh perbedaan kualitas bahan.

Pada tahun 1996, rata-rata harga eceran bahan bangunan yang mempunyai kualitas sama di setiap daerah tingkat II di Jawa Timur umumnya menunjukkan adanya kenaikan antar bulannya. Tetapi ada pula beberapa kabupaten dan Kotamadya yang tidak mengalami kenaikan harga. Perubahan harga eceran bahan bangunan yang mempunyai kualitas sama ini dapat dibandingkan harganya antar kabupaten dan kotamadya di Jawa Timur. Bahan bangunan tersebut meliputi semen Gresik, tripleks dan teakwood, cat tembok Decolith, dan cat kayu Emco. Perbandingan rata-rata harga eceran tertinggi dan terendah untuk semen Gresik (per Zak) di daerah tingkat II di Jawa Timur adalah Rp.10.896,00 dan Rp.8.754,00.

TABEL 1 : HARGA ECERAN BATU MENURUT KUALITAS, BULAN DAN DAERAH TINGKAT II DI JAWA TIMUR (Rp/m<sup>3</sup>)

KODE	KABUPATEN/ KOTAHADYA	TAHUN 1996												RATA-RATA
		JAN	FEB	MAR	APR	MEI	JUN	JUL	AGU	SEP	OKT	NOV	DES	
01.	Kab. Pacitan													
	- Kali Belah	9500	9500	9500	9500	9500	9500	9500	9500	9500	9500	9500	9500	9500
	- Kali Utuh	8000	8000	8000	8000	8000	8000	8000	8000	8000	8000	8000	8000	8000
	- Korai Beton	25000	25000	25000	25000	25000	25000	25000	25000	25000	25000	25000	25000	25000
02.	Kab. Ponorogo													
	- Kali Belah (3 M3)	35000	35000	35000	35000	35000	35000	35000	35000	35000	35000	35000	35000	35000
	- Kali Utuh (3 M3)	28000	28000	28000	28000	28000	28000	28000	28000	28000	28000	28000	28000	28000
	- Korai Beton (3 M3)	35000	35000	35000	35000	35000	35000	35000	35000	35000	35000	35000	35000	35000
03.	Kab. Trenggalek													
	- Kali Utuh	11000	11000	11000	11000	11000	11000	11000	11000	11000	11000	11000	11000	11000
	- Korai Beton	15000	15000	15000	15000	15000	15000	15000	15000	15000	15000	15000	15000	15000
04.	Kab. Tulungagung													
	- Kali belah	6000	6000	6000	6000	6000	6000	6000	6000	6000	6000	6000	6000	6000
	- Korai Beton	10000	10000	10000	10000	10000	10000	10000	10000	10000	10000	10000	10000	10000
08.	Kab. Lumajang													
	- Korai Beton	8250	8250	8250	8250	7250	7250	8000	8000	8000	8000	8000	8000	7958
09.	Kab. Jember													
	- Kali belah	5000	5000	5000	5000	5000	5000	5000	5000	5000	5000	5000	5000	5000
10.	Kab. Banyuwangi													
	- Kali belah	6500	6500	6500	6500	6500	7500	7500	7500	7500	8000	8000	8000	7208
	- Kali utuh	6250	6250	6250	6250	6300	7000	7000	7000	7000	7500	7500	7500	6817

TABEL 1: LANJUTAN

KODE	KABUPATEN/ KOTAMADYA	TAHUN 1996											RATA-RATA	
		JAN	FEB	MAR	APR	MEI	JUN	JUL	AGU	SEP	OKT	NOP		DES
11.	Kab. Bondowoso													
	- Kali Belah	10000	10000	10000	10000	10000	10000	10000	10000	9500	9500	9500	9500	9833
	- Koral Beton	10000	10000	10000	10000	10000	10000	10000	10000	9500	9500	9500	9500	9833
12.	Kab. Situbondo													
	- Kali Belah	7000	7500	8000	8000	8000	8000	8000	8000	8000	8000	8000	8000	7875
18.	Kab. Nganjuk													
	- Kali belah	6000	6000	6000	6000	6000	6000	6000	6000	6000	6000	6000	6000	6000
	- Kali utuh	5000	5000	5000	5000	5000	5000	5000	5000	5000	5000	5000	5000	5000
20.	Kab. Magetan													
	- Kali Belah	9000	9000	9000	9000	9000	9000	9000	9000	9000	9000	9000	9000	9000
	- Koral Beton	15000	15000	15000	15000	15000	15500	15500	15500	15500	15500	15500	15500	15292
21.	Kab. Ngawi													
	- Kali Belah	15000	15000	15000	15000	15000	15000	15000	15000	15000	16500	16500	16500	15375
22.	Kab. Bojonegoro													
	- Koral Beton	30000	30000	30000	30000	30000	30000	30000	30000	30000	30000	30000	30000	30000
23.	Kab. Tuban													
	- Kali belah	16500	16500	16500	16500	16500	16500	16500	16500	16500	16500	16500	16500	16500
	- Koral Beton	28000	28000	28000	28500	25000	25000	25000	25000	25000	25000	25000	25000	26042
24.	Kab. Lamongan													
	- Kali belah	15000	15000	15000	15000	15000	15000	15000	15000	15000	15000	15000	15000	15000
	- Koral Beton	60000	60000	60000	60000	60000	60000	60000	60000	60000	60000	60000	60000	60000

TABEL 1: LANJUTAN

KODE	KABUPATEN/ KOTAMADYA	TAHUN 1996											RATA-RATA
		JAN	FEB	MAR	APR	MEI	JUN	JUL	AGU	SEP	OKT	NOP	
25.	Kab. Gresik												
	- Koran Beton	47000	47000	55000	55000	55000	55000	47500	47500	47500	47500	47500	49917
26.	Kab. Bangkalan												
	- Kali Belah	12500	12500	12500	12500	12500	12500	11000	11000	11000	11500	11500	11875
71.	Kod. Kediri												
	- Kali belah	13000	13000	13000	13000	13000	13000	13000	13000	13000	13000	13000	13000
	- Koran Beton	27000	28000	28000	28000	28000	27000	27000	27000	27000	27000	27000	27333
72.	Kod. Blitar												
	- Koran Beton	15000	15000	15000	15000	17500	17500	17500	17500	15000	15000	15000	15833
73.	Kod. Malang												
	- Kali Belah	8500	8500	8500	8500	8500	8500	8500	8500	8500	8500	8500	8500
74.	Kod. Probolinggo												
	- Kali Utuh	9000	9000	9000	9500	9500	9500	10000	8750	8750	8750	8750	9104
	- Koran Beton	17500	17500	17500	18000	18000	18000	18000	18750	18750	20000	20000	18500
75.	Kod. Pasuruan												
	- Kali Utuh	9500	9500	9500	9500	9500	9500	9500	9100	14000	12500	12500	10592
77.	Kod. Madiun												
	- Kali Utuh	8500	8500	8500	8500	9500	8900	8900	8900	8900	8900	8900	8817
	- Kali belah	8250	8250	8250	8250	9000	8500	8500	8500	8500	8500	8750	8479
	- Koran Beton	17750	17750	17750	17750	18000	17900	17900	17900	17900	17900	18410	17943
78.	Kod. Surabaya												
	- Kali belah	22000	22000	22000	22000	22000	22000	22000	22000	22000	22000	22000	22000

TABEL 2 : HARGA ECERAN GENTENG MENURUT KUALITAS, BULAN DAN DAERAH TINGKAT II DI JAWA TIMUR TAHUN 1996 (Rp./100 buah)

KODE	KABUPATEN/ KOTAMADYA	TAHUN 1996											RATA-RATA
		JAN	FEB	MAR	APR	MEI	JUN	JUL	AGU	SEP	OKT	NOV	
01.	Kab. Pacitan												
	- Kodok, lokal	6500	6500	6500	6500	6500	6500	6500	6500	6500	6500	6500	6500
02.	Kab. Ponorogo												
	- Biasa uk.32	80000	80000	80000	80000	80000	80000	80000	80000	80000	80000	80000	80000
03.	Kab. Trenggalek												
	- Kodok	9000	9000	9000	9000	9000	9000	9000	9000	9000	9000	9000	9000
	- Biasa uk.32	17000	17000	17000	17000	17000	17000	17000	17000	17000	17000	17000	17000
04.	Kab. Tulungagung												
	- Kodok	150000	150000	150000	150000	150000	150000	150000	150000	150000	150000	150000	150000
	- Biasa uk.32	16500	16500	16500	16500	16500	16500	16500	16500	16500	16500	16500	16500
08.	Kab. Lumajang												
	- Kodok	55000	55000	55000	55000	55000	65000	75000	75000	75000	75000	75000	65833
	- Lokal	65000	65000	65000	65000	65000	85000	90000	90000	90000	90000	90000	79167
09.	Kab. Jember												
	- Kodok	4500	4500	4500	4500	4500	4500	4500	4500	4500	4500	4500	4500
10.	Kab. Banyuwangi												
	- Biasa uk.32	15000	15000	15000	15000	15000	15000	15000	15000	15000	15000	15000	15000
11.	Kab. Bondowoso												
	- Biasa uk.32	9000	9000	9000	9000	9000	9000	9000	9000	9000	9000	9000	9000
12.	Kab. Situbondo												
	- Biasa uk.32	8000	8000	8000	8000	8000	7500	7500	7500	7500	7500	7500	7708
	- Pres	9500	9500	9500	9500	9500	8500	8500	8500	8500	8500	8500	8917

TABEL 2: LANJUTAN

KODE	KABUPATEN/ KOTAMADYA	TAHUN 1996											RATA-RATA
		JAN	FEB	MAR	APR	MEI	JUN	JUL	AGU	SEP	OKT	NOV	
15.	Kab. Sidoarjo - Kodok	55000	55000	55000	55000	55000	55000	55000	55000	55000	55000	55000	55000
16.	Kab. Mojokerto - Kr. Pilang	18000	17000	17500	17500	17500	18000	18000	18000	17500	17500	17500	17625
18.	Kab. Nganjuk - Biasa uk.32	8500	8500	8500	8500	8500	8500	8500	8500	8500	8500	8500	8500
20.	Kab. Magetan - Biasa uk.29	9500	9500	9500	9500	9500	9500	9500	9500	9500	10000	10000	9625
21.	Kab. Ngawi - Biasa uk.32	15000	15000	15000	15000	15000	16500	16500	16500	16500	16500	16500	15875
22.	Kab. Bojonegoro - Kodok	15000	15000	15000	20000	20000	20000	20000	20000	20000	20000	20000	18750
23.	Kab. Tuban - Kodok	17500	17500	17500	17000	18500	18500	18250	18250	18000	20000	20000	18417
24.	Kab. Lamongan - Kodok	18000	18000	18000	18000	18000	18000	18000	18000	18000	18000	17000	17833
	- Pres	16000	16000	16500	16000	16000	16000	16000	16000	16000	16000	16000	16042
25.	Kab. Gresik - Kodok	60000	60000	60000	60000	60000	60000	62500	62500	62500	62500	62500	61250
	- Biasa Mojosari	250000	250000	250000	250000	250000	250000	200000	200000	200000	200000	200000	225000
26.	Kab. Bangkalan - Kodok	20000	20000	20000	20000	20000	22000	22000	22000	22000	22000	22000	21167
27.	Kab. Sampang - Kodok	20000	20000	20000	20000	20000	20000	20000	20000	20000	20000	20000	20000
28.	Kab. Pamekasan - Biasa uk.32	12000	12000	12000	11500	11500	11500	11500	11500	11500	11500	11500	11625



TABEL 2: LANJUTAN

KODE	KABUPATEN/ KOTAMADYA	TAHUN 1996											RATA-RATA	
		JAN	FEB	MAR	APR	MEI	JUN	JUL	AGU	SEP	OKT	NOP		DES
29. Kab.	Sumenep													
	- Kodok	25000	25000	25000	25000	25000	25000	25000	25000	25000	25000	25000	25000	25000
	- Biasa uk.32	15000	15000	15000	15000	15000	15000	15000	15000	15000	15000	15000	15000	15000
71. Kod.	Kediri													
	- Biasa uk.32	12000	12500	13000	13000	12500	12500	12500	13000	12000	12000	12000	12000	12417
72. Kod.	Blitar													
	- Biasa uk.32	16000	16000	16000	16000	16000	16000	16000	16000	16000	16000	16000	16000	16000
73. Kod.	Malang													
	- Kodok	8500	8500	8500	8500	8500	8500	8500	8500	8500	8500	8500	8500	8500
74. Kod.	Probolinggo													
	- Kodok	9000	9000	9000	10000	10000	10000	10000	10000	10000	12000	12000	12000	10250
	- Biasa uk.32	12500	12500	12500	12500	12500	13000	13000	13000	13000	13000	13000	13000	12792
75. Kod.	Pasuruan													
	- Kodok	16000	17000	17000	17000	17000	17000	17000	18000	19000	19500	19500	19500	17792
	- Biasa uk.32	7000	7000	7000	7000	7000	7000	7000	7000	9000	11500	11500	11500	8292
76. Kod.	Mojokerto													
	- Kodok	10000	10000	10000	10000	10000	10000	10000	10000	10000	10000	10000	10000	10000
77. Kod.	Madiun													
	- Kodok	7600	7600	7800	7800	7800	7800	13000	13000	13000	14000	14000	14000	10617
	- Tirap	49000	49000	51000	51000	51000	51000	36000	36000	36000	37500	37500	37500	43542
78. Kod.	Surabaya													
	- Kodok Jatiwangi	37500	37500	37500	37500	37500	37500	37500	37500	37500	37500	37500	37500	37500
	- Biasa uk.32	11000	11000	11000	11000	11000	11000	11000	11000	11000	11000	11000	11000	11000

TABEL 3 : HARGA ECERAN TEGEL MENURUT KUALITAS, BULAN DAN DAERAH TINGKAT II DI JAWA TIMUR TAHUN 1996 (Rp./M2)

KODE	KABUPATEN/ KOTAMADYA	TAHUN 1996												RATA-RATA
		JAN	FEB	MAR	APR	MEI	JUN	JUL	AGU	SEP	OKT	NOP	DES	
01.	Kab. Pacitan													
	- Abu2 uk.20x20 cm	5000	5000	5000	5000	5000	5000	5000	5000	5000	5000	5000	5000	5000
02.	Kab. Ponorogo													
	- Abu2 uk.20x20 cm	4500	4500	4500	4500	4500	4500	4500	4500	5500	5500	5500	5500	4833
	- Berwarna Polos	6500	6500	6500	6500	6500	6500	6500	6500	6500	6500	6500	6500	6500
03.	Kab. Trenggalek													
	- Abu2 uk.20x20 cm	5500	5500	5500	5500	5500	5500	5500	5500	5500	5500	5500	5500	5500
04.	Kab. Tulungagung													
	- Abu2 uk.20x20 cm	4500	4500	4500	4500	4500	4500	4500	4500	4500	4500	4500	4500	4500
	- Berwarna 20x20 Cm	7000	7000	7000	7000	7000	7000	7000	7000	7000	7000	7000	7000	7000
08.	Kab. Lumajang													
	- Abu2 uk.20x20 cm	4500	4500	4500	4500	4500	4500	4500	7500	7500	7500	7500	7500	5750
	- Warna 20 x 20 cm	5500	5500	5500	5500	5500	5500	6000	6000	6000	6000	6000	6000	5750
09.	Kab. Jember													
	- Abu2 uk.20x20 cm	5000	5000	5000	5000	5000	5000	5000	5000	5000	5000	5000	5000	5000
	- Berwarna 20x20 Cm	5000	5000	5000	5000	5000	5000	5000	5000	5000	5000	5000	5000	5000
10.	Kab. Banyuwangi													
	- Berwarna 20x20 Cm	8000	8000	8000	8000	8000	9000	9000	9000	9000	9000	9000	9000	8583
	- Teraso uk.20x20 cm	12000	11000	11000	11000	11000	11000	11000	11000	11000	11000	11000	11000	11083
11.	Kab. Bondowoso													
	- Abu2 uk.20x20 cm	5000	4250	4250	4250	4500	4500	4750	4750	4750	4500	4500	4500	4542
	- Teraso uk.20x20 cm	11500	11500	11500	12000	12000	12500	12500	12500	11500	11500	11500	11500	11833

TABEL 3: LANJUTAN

KODE	KABUPATEN/ KOTAMADYA	TAHUN 1996											RATA-RATA
		JAN	FEB	MAR	APR	MEI	JUN	JUL	AGU	SEP	OKT	NOP	
12.	Kab. Situbondo												
	- Abu2 uk.20x20 cm	3500	3500	3500	3500	3500	3500	3500	3500	3500	3500	3500	3500
	- Teraso uk.30x30 cm	8500	7000	7000	9000	7000	7000	7000	7000	7000	7000	7000	7292
15.	Kab. Sidoarjo												
	- Abu2 uk.20x20 cm	5500	4500	5000	5000	5000	5000	5000	5000	5000	5000	5000	5000
	- Teraso uk.30x30 cm	7500	7500	8500	8500	8500	8500	8500	8500	8500	8500	8500	8333
16.	Kab. Mojokerto												
	- Abu2 uk.20x20 cm	4500	4500	4500	4500	4500	5000	5000	5000	5000	5000	5000	4792
	- Berwarna 20x20 cm	5250	5250	5250	5250	5250	5500	5500	5500	5500	5500	5500	5396
17.	Kab. Jombang												
	- Abu2 uk.20x20 cm	4800	4800	4800	4800	4800	4800	4800	4800	4800	4800	4800	4800
	- Berwarna 20x20 cm	7200	7200	7200	7200	7200	7200	7200	7200	7200	7200	7200	7200
	- Teraso uk.30x30 cm	15600	15600	15600	15600	15600	15600	15600	15600	15600	15600	15600	15600
18.	Kab. Nganjuk												
	- Abu2 uk.20x20 cm	4500	4500	4500	4500	4500	4500	4500	4500	4500	4500	4500	4500
	- Berwarna 20x20 cm	6500	6500	6500	6500	6500	6500	6500	6500	6500	6500	6500	6500
	- Teraso uk.30x30 cm	16000	16000	16000	16000	16000	16000	16000	16000	16000	16000	16000	16000
20.	Kab. Magetan												
	- Abu2 uk.20x20 cm	4350	4350	4350	4350	4350	4350	4350	4350	4350	4350	4350	4350
	- Warna Uk. 20 x 20 cm	5350	5350	5350	5350	5350	5300	5300	5300	5300	5300	5300	5321
21.	Kab. Ngawi												
	- Abu2 uk.20x20 cm	9500	9500	9500	9500	9500	9000	5000	6000	6000	6000	6000	7625
	- Berwarna uk. 20x20	10250	10250	10000	10000	10250	11000	11000	12000	12000	12000	12000	11063
22.	Kab. Bojonegoro												
	- Abu2 uk.20x20 cm	6000	6000	6000	6000	5000	5000	5000	5000	5000	5000	5000	5333
	- Berwarna uk.20x20 cm	5000	5000	5000	5000	6000	6000	6000	6000	6000	6000	6000	5667

TABEL 3: LANJUTAN

KODE	KABUPATEN/ KOTAMADYA	TAHUN 1996												RATA-RATA
		JAN	FEB	MAR	APR	MEI	JUN	JUL	AGU	SEP	OKT	NOV	DES	
23.	Kab. Tuban													
	- Abu2 uk.20x20 cm	5500	5500	5500	5500	5700	5900	5900	6100	6100	6100	6100	6100	5833
	- Berwarna 20x20 cm	7500	7500	7500	7500	7500	7500	7500	7500	7500	7500	7500	7500	7500
24.	Kab. Lamongan													
	- Abu2 uk.20x20 cm	4000	4000	4000	4250	4250	4000	4000	4000	4000	4000	4000	4000	4042
25.	Kab. Gresik													
	- Abu2 uk.20x20 cm	7000	7000	7000	7000	7000	7000	6750	6750	6750	7500	7500	7500	7063
	- Berwarna 20x20 cm	11000	11000	11000	11000	11000	11000	10500	10500	10500	12000	12000	12000	11125
26.	Kab. Bangkalan													
	- Abu2 uk.20x20 cm	5500	5500	5500	5500	5500	5500	5500	5500	5500	5500	5500	5500	5500
	- Berwarna 20x20 cm	6500	6500	6500	6500	6500	6500	6500	6500	6500	6500	6500	6500	6500
	- Teraso uk.30x30 cm	12750	12750	12750	12750	12750	12750	12750	12750	12750	12750	12750	12750	12750
27.	Kab. Sampang													
	- Abu2 uk.20x20 cm	4000	4000	4000	4000	4000	4000	4000	4000	4000	4000	4000	4000	4000
	- Berwarna 20x20 cm	5000	5000	5000	5000	5000	5000	5000	5000	5000	5000	5000	5000	5000
28.	Kab. Pamekasan													
	- Abu2 uk.20x20 cm	5500	5500	5500	5500	5500	5500	5500	5500	5750	5750	5750	5750	5583
	- Berwarna 20x20 cm	6500	6500	6500	6500	6500	6500	6500	6500	6750	6750	6750	6750	6583
29.	Kab. Sumenep													
	- Abu2 uk.20x20 cm	5000	5000	5000	5000	5000	5000	5000	5000	5000	5000	5000	5000	5000
	- Warna Uk. 20 x 20 cm	17500	17500	17500	17500	17500	17500	17500	17500	17500	17500	17500	17500	17500
71.	Kod. Kediri													
	- Abu2 uk.20x20 cm	5000	5500	5500	5500	5500	5500	5500	5700	5700	5700	5700	5700	5542
72.	Kod. Blitar													
	- Abu2 uk.20x20 cm	4700	4700	4700	4750	4750	4750	4750	4750	4750	4750	4750	4750	4738
	- Warna 20 x 20 cm	10450	10450	10450	10450	10450	10450	10450	10450	10450	10450	10450	10450	10450

TABEL 3: LANJUTAN

KODE	KABUPATEN/ KOTAHADYA	TAHUN 1996											RATA-RATA	
		JAN	FEB	MAR	APR	MEI	JUN	JUL	AGU	SEP	OKT	NOP		DES
73. Kod. Malang														
- Abu2 uk.20x20 cm		5500	5500	5500	5500	5500	5500	5500	5500	5500	5500	5500	5500	5500
- Teraso uk.30x30 cm		12000	12000	12000	12000	12000	12000	12000	12000	12000	12000	12000	12000	12000
74. Kod. Probolinggo														
- Abu2 uk.20x20 cm		3500	3500	3500	3500	3500	4000	4000	4500	4500	4500	4500	4500	4000
- Teraso uk.40x40 cm		15000	15000	15000	15000	15000	15000	15000	15500	15500	15500	15500	15500	15208
75. Kod. Pasuruan														
- Abu2 uk.20x20 cm		4000	4000	4000	4000	4000	4000	4000	4000	4000	4000	4000	4000	4000
- Berwarna uk.20x20 cm		6000	6000	6000	6000	6000	6000	6000	6000	6000	6000	6000	6000	6000
76. Kod. Mojokerto														
- Abu2 uk.20x20 cm		5500	5500	5500	5500	5500	5500	5500	5500	5500	5500	5500	5500	5500
- Berwarna uk.20x20 cm		8750	8750	8750	8750	8750	6750	6750	6750	6750	6750	6750	6750	7583
77. Kod. Madiun														
- Abu2 uk.20x20 cm		5000	5000	5000	5000	5000	5000	5000	5000	5000	5000	5000	5000	5000
78. Kod. Surabaya														
- Abu2 uk.20x20 cm		5000	5000	5000	5000	5000	5000	5000	5000	5000	5000	5000	5000	5000

TABEL 4 : HARGA ECERAN BAMBU MENURUT KUALITAS, BULAN DAN DAERAH TINGKAT II DI JAWA TIMUR TAHUN 1996 (Rp./BATANG)

KODE	KABUPATEN/ KOTAMADYA	TAHUN 1996											RATA-RATA
		JAN	FEB	MAR	APR	MEI	JUN	JUL	AGU	SEP	OKT	NOP	
01.	Kab. Pacitan												
	- Tiang	1250	1250	1250	1250	1250	1250	1250	1250	1250	1250	1250	1250
02.	Kab. Ponorogo												
	- Ori	2250	2250	2250	2250	2250	2250	2250	2250	2250	2250	2250	2250
	- Apus	2000	2000	2000	2000	2000	2000	2000	2000	2000	2000	2000	2000
03.	Kab. Trenggalek												
	- Tiang	2000	2000	2000	2000	2000	2000	2000	2000	2000	2000	2000	2000
04.	Kab. Tulungagung												
	- Tiang	1500	1500	1500	1500	1500	1500	1500	1500	1500	1500	1500	1500
	- Kaso	750	750	750	750	750	750	750	750	750	750	750	750
08.	Kab. Lumajang												
	- Tiang	3000	3000	3000	3000	3000	3000	3000	3000	3000	3000	3000	3000
	- Kaso	2500	2500	2500	2500	2500	2500	2500	2500	2500	2500	2500	2500
09.	Kab. Jember												
	- Tiang	2500	2500	2500	2500	2500	2500	2500	2500	2500	2500	2500	2500
11.	Kab. Bondowoso												
	- Tiang	3500	3500	4000	4000	4000	4500	4500	4500	4500	4500	4500	4208
12.	Kab. Situbondo												
	- Tiang	1750	1500	1500	1500	1500	1500	1750	1600	1500	1600	1500	1558
15.	Kab. Sidoarjo												
	- Tiang	3000	3000	3000	3000	3000	3000	3000	3000	3000	3000	3000	3000

TABEL 4: LANJUTAN

KODE	KABUPATEN/ KOTAMADYA	TAHUN 1996											RATA-RATA	
		JAN	FEB	MAR	APR	MEI	JUN	JUL	AGU	SEP	OKT	NOP		DES
16.	Kab. Mojokerto													
	- Tiang	2500	2500	2500	2500	2500	2500	2500	3000	3000	3000	3000	3000	2708
17.	Kab. Jombang													
	- Tiang	2500	2700	2700	2700	2700	2700	2800	2800	2800	2800	2800	2800	2733
18.	Kab. Nganjuk													
	- Tiang	5000	5000	5000	5000	5000	5000	5000	5000	5000	5000	5000	5000	5000
23.	Kab. Tuban													
	- Tiang	2500	2500	3000	3200	3000	3500	3000	2500	2500	2500	2500	2500	2767
	- Kaso	2000	2000	2000	2000	1500	1500	1250	1250	1250	1250	1250	1250	1542
27.	Kab. Sampang													
	- Tiang	2500	2500	2500	2500	2500	2500	2500	2500	2500	2500	2500	2500	2500
28.	Kab. Pamekasan													
	- Tiang	3750	3750	3750	3500	3500	3500	3500	3500	3500	3500	3500	3500	3563
29.	Kab. Sumenep													
	- Tiang	3500	3500	3500	3500	3500	3500	3500	3500	3500	3500	3500	3500	3500





TABEL 5 : HARGA ECERAN KAPUR ADUK (GUNUNG) MENURUT KUALITAS, BULAN DAN DAERAH TINGKAT II DI JAWA TIMUR TAHUN 1996 (Rp/M3)

KODE	KABUPATEN/ KOTAMADYA	TAHUN 1996												RATA-RATA
		JAN	FEB	MAR	APR	MEI	JUN	JUL	AGU	SEP	OKT	NOV	DES	
01.	Kab. Pacitan (kw)	5500	5500	5500	5500	5500	5500	5500	5500	5500	5500	5500	5500	5500
02.	Kab. Ponorogo (kw)	15000	15000	15000	14000	14000	14000	14000	14000	14000	14000	14000	14000	14250
03.	Kab. Trenggalek (kw)	11500	11500	11500	11500	11500	12000	12000	12000	12000	12000	12000	12000	11792
04.	Kab. Tulungagung (m3)	30500	30500	30500	30500	30500	30500	30500	30500	30500	30500	30500	30500	30500
08.	Kab. Lumajang (kw)	12500	12500	12500	12500	12500	12500	12500	12500	12500	12500	12500	12500	12500
09.	Kab. Jember (0,1 kw)	17500	17500	17500	17500	17500	17500	17500	17500	17500	17500	17500	17500	17500
10.	Kab. Banyuwangi (ton)	70000	70000	70000	70000	70000	85000	85000	85000	85000	85000	85000	85000	78750
11.	Kab. Bondowoso (kw)	11200	11200	11200	11200	11200	11200	11200	11200	11200	11200	11200	11200	11200
12.	Kab. Situbondo (m3)	25000	25000	25000	25000	25000	47000	47000	47000	47000	47000	47000	47000	37833
15.	Kab. Sidoarjo (kw)	11500	11500	11500	11500	11500	11500	11500	11500	11500	11500	11500	11500	11500
18.	Kab. Nganjuk (2,5 kw)	25000	25000	25000	25000	25000	25000	25000	25000	25000	25000	25000	25000	25000
22.	Kab. Bojonegoro (m3)	30000	30000	30000	27500	30000	35000	35000	30000	30000	30000	30000	30000	30625
23.	Kab. Tuban (0,25 kw)	1200	1200	1200	1200	1250	1100	1100	1100	1100	1100	1100	1100	1146
26.	Kab. Bangkalan (100 kg)	10000	12500	12500	12500	12500	12500	12500	12500	12500	12500	12500	12500	12292
27.	Kab. Sampang (m3)	24000	24000	24000	24000	24000	24000	24000	24000	24000	24000	24000	24000	24000
28.	Kab. Pamekasan (kw)	12500	12500	12500	12500	12500	12500	12500	12500	12500	12500	12500	12500	12500
29.	Kab. Sumenep (m3)	65000	65000	65000	65000	65000	65000	65000	65000	65000	65000	65000	65000	65000
71.	Kod. Kediri (kw)	11500	13000	12000	12500	12500	12500	12500	13500	13000	13000	13000	13000	12667
72.	Kod. Blitar (kw)	6500	6500	6500	6500	6500	6500	6500	6500	6500	6500	6500	6500	6500
73.	Kod. Malang (kw)	13000	13000	13000	13000	13000	13000	13000	13000	13000	13000	13000	13000	13000
74.	Kod. Probolinggo (M3)	120000	130000	130000	130000	130000	140000	140000	140000	140000	140000	140000	140000	135000
77.	Kod. Madiun (kw)	9300	9300	9500	9500	9500	9500	9500	9500	9500	9500	9500	9500	9467
78.	Kod. Surabaya (kw)	10000	10000	10000	10000	10000	10000	10000	10000	10000	10000	10000	10000	10000

TABEL 6. HARGA ECERAN SENG BERGELOMBANG MENURUT KUALITAS, BULAN DAN DAERAH TINGKAT II DI JAWA TIMUR TAHUN 1996 (Rp./LEMBAR)

KODE	KABUPATEN/ KOTAHADYA	TAHUN 1996												RATA-RATA
		JAN	FEB	MAR	APR	MEI	JUN	JUL	AGU	SEP	OKT	NOP	DES	
01.	Kab. Pacitan													
	- Ukuran BJLS 0,18	6500	6500	6500	6500	6500	6500	6500	6500	6500	6500	6500	6500	
	- Ukuran BJLS 0,20	8250	8250	8250	8250	8250	8250	8250	8250	8250	8250	8250	8250	
02.	Kab. Ponorogo													
	- Ukuran BJLS 0,20	10000	10000	10000	10000	10000	10000	10000	10000	10000	10000	10000	10000	
	- Ukuran BJLS 0,30	13000	13000	13000	13000	13000	13000	13000	13000	13000	13000	13000	13000	
04.	Kab. Tulungagung													
	- Ukuran BJLS 0,30	10500	10500	10500	10500	10500	10500	10500	10500	10500	10500	10500	10500	
08.	Kab. Lunjeng													
	- Ukuran BJLS 0,30	9900	9900	9900	9900	9900	9900	9900	9900	9900	9900	9900	9900	
	- Ukuran BJLS 0,27	6750	6750	6750	6750	6750	6750	6750	6750	6750	6750	6750	6750	
09.	Kab. Jember													
	- Ukuran BJLS 0,30	9850	9850	9850	9850	9850	9850	9850	9850	9850	9850	9850	9850	
10.	Kab. Banyuwangi													
	- Ukuran BJLS 0,30	12500	12500	12500	12500	12500	12750	12750	12750	12750	12750	12750	12646	
11.	Kab. Bondowoso													
	- Ukuran BJLS 0,30	11500	11500	12000	12500	12500	12500	12750	12750	11250	11000	11000	11854	

TABEL 6: LANJUTAN

KODE	KABUPATEN/ KOTAMADYA	TAHUN 1996											RATA-RATA
		JAN	FEB	MAR	APR	MEI	JUN	JUL	AGU	SEP	OKT	NOP	
12.	Kab. Situbondo												
	- Ukuran BJLS 0,30	9000	9000	9600	9600	9600	9750	9750	9750	9750	9750	9750	9588
	- Ukuran BJLS 0,50	15000	15000	16000	16000	16000	16000	16000	16000	16000	16000	16000	15833
15.	Kab. Sidoarjo												
	- Ukuran BJLS 0,30	11500	11500	11500	11500	10000	10250	10250	10250	10250	10250	10250	10646
16.	Kab. Mojokerto												
	- Ukuran BJLS 0,30	10000	9600	10000	10000	10000	10000	10000	10000	10000	10000	10000	9967
17.	Kab. Jombang												
	- Ukuran BJLS 0,25	8000	8000	8000	8000	8000	7800	7800	7800	7800	7800	7800	7883
	- Ukuran BJLS 0,30	10000	10000	10000	10000	10000	9500	9500	9500	9500	9500	9500	9708
	- Ukuran BJLS 0,40	12750	12750	12750	12750	12750	12500	12500	12500	12500	12500	12500	12604
18.	Kab. Nganjuk												
	- Ukuran BJLS 0,27	8800	8800	8800	8800	8800	8800	8800	8800	8800	8800	8800	8800
	- Ukuran BJLS 0,30	10000	10000	10000	10000	10000	10000	10000	10000	10000	10000	10000	10000
20.	Kab. Magetan												
	- Ukuran BJLS 0,27	8000	8000	8000	8000	8000	8000	8000	8000	8000	8000	8000	8000
	- Ukuran BJLS 0,30	12500	12500	12500	12500	12500	12000	12000	12000	12000	12000	12000	12208
21.	Kab. Ngawi												
	- Ukuran BJLS 0,27	9250	9250	9500	9500	9500	9500	9500	9500	9500	9500	9500	9458
	- Ukuran BJLS 0,30	12500	12500	12500	12500	12500	12500	12500	12500	12500	12500	12500	12500
22.	Kab. Bojonegoro												
	- Ukuran BJLS 0,30	10500	10500	10500	10500	10500	12500	12500	12500	12500	12500	12500	11667
	- Ukuran BJLS 0,40	12500	12500	12500	12500	12500	16000	16000	16000	16000	16000	16000	14542
23.	Kab. Tuban												
	- Ukuran BJLS 0,25	11900	11900	11900	10000	10200	11250	10250	10250	10250	9750	9750	10596
	- Ukuran BJLS 0,30	16000	16000	16000	13000	13000	13000	13000	13000	13000	13500	13500	13875
24.	Kab. Lamongan												
	- Ukuran BJLS 0,27	7200	7200	7250	7250	7250	7250	7250	7250	7200	7200	7250	7233
	- Ukuran BJLS 0,30	9250	9250	9250	9250	9250	9250	9000	9000	9250	9250	9250	9208

TABEL 6: LANJUTAN

KODE	KABUPATEN/ KOTAHADYA	TAHUN 1996												RATA-RATA
		JAN	FEB	MAR	APR	MEI	JUN	JUL	AGU	SEP	OKT	NOP	DES	
25.	Kab. Gresik													
	- Ukuran BJLS 0,30	11000	11250	11250	10500	10500	10500	10500	9000	9000	9000	9000	9000	10042
26.	Kab. Bangkalan													
	- Ukuran BJLS 0,30	11000	11000	11000	11000	11000	11000	11000	11000	11000	11000	11000	11000	11000
27.	Kab. Sampang													
	- Ukuran BJLS 0,27	7000	7000	7000	7000	7000	7000	7000	7000	7000	7000	7000	7000	7000
	- Ukuran BJLS 0,30	9250	9250	9250	9250	9250	9250	9250	9250	9250	9250	9250	9250	9250
28.	Kab. Pamekasan													
	- Ukuran BJLS 0,27	8750	8750	9000	9000	9000	9000	9000	9000	9000	9000	9000	9000	8958
29.	Kab. Sumenep													
	- Ukuran BJLS 0,27	10000	10000	10000	10000	10000	10000	10000	10000	10000	10000	10000	10000	10000
	- Ukuran BJLS 0,30	12500	12500	12500	12500	12500	12500	12500	12500	12500	12500	12500	12500	12500
71.	Kod. Kediri													
	- Ukuran BJLS 0,27	6750	6750	6750	6750	6750	6750	6750	6750	6700	6700	6700	6700	6733
	- Ukuran BJLS 0,30	9750	9750	9750	9750	9750	9500	9500	9750	9500	9500	9500	9500	9625
	- Ukuran BJLS 0,40	13000	13000	13000	13000	13000	13000	13000	13500	13500	13500	13500	13500	13208
72.	Kod. Blitar													
	- Ukuran BJLS 0,30	8000	8000	8000	8000	8000	8000	8000	8000	8000	8000	8000	8000	8000
73.	Kod. Malang													
	- Ukuran BJLS 0,27	8000	8000	8000	8000	8500	8500	8500	8500	8600	8600	8600	8600	8367
	- Ukuran BJLS 0,30	9000	9000	9000	9000	9000	9000	9000	9000	9250	9250	9250	9250	9083
74.	Kod. Probolinggo													
	- Ukuran BJLS 0,30	9600	9600	9600	9600	9600	9600	9600	9600	9600	9600	9600	9600	9600

TABEL 6: LANJUTAN

KODE	KABUPATEN/ KOTAMADYA	TAHUN 1995												RATA-RATA
		JAN	FEB	MAR	APR	MEI	JUN	JUL	AGU	SEP	OKT	NOP	DES	
75.	Kod. Pasuruan													
	- Ukuran BJLS 0,30	10250	10250	10250	10250	10250	10250	10250	10250	10250	10250	10250	10250	10250
	- Ukuran BJLS 0,40	12900	12900	12900	12900	12900	12900	12900	12900	12900	12900	12900	12900	12900
76.	Kod. Mojokerto													
	- Ukuran BJLS 0,27	8000	8000	8000	8000	8000	8000	8000	8000	8000	8000	8000	8000	8000
	- Ukuran BJLS 0,30	10500	10500	10500	10500	10500	10500	10000	10000	10000	10000	10000	10000	10250
77.	Kod. Madiun													
	- Ukuran BJLS 0,30	12500	12500	12500	12500	12500	12500	12500	12500	12500	12500	12500	12500	12500
	- Ukuran BJLS 0,40	13100	13100	13100	13100	13100	13100	13100	13100	13100	13100	13100	13100	13100
78.	Kod. Surabaya													
	- Ukuran BJLS 0,25	10700	10700	10700	10700	10700	10700	10700	10700	10700	10700	10700	10700	10700
	- Ukuran BJLS 0,30	12700	12700	12700	12700	12700	12700	12700	12700	12700	12700	12700	12700	12700

TABEL 7 : HARGA ECERAN PLASTIK BERGELOMBANG UKURAN 1,80 M MENURUT BULAN DAN DAERAH TINGKAT II DI JAWA TIMUR TAHUN 1996 (Rp./LEMBAR)

KODE	KABUPATEN/ KOTAMADYA	TAHUN 1996												RATA-RATA
		JAN	FEB	MAR	APR	MEI	JUN	JUL	AGU	SEP	OKT	NOP	DES	
01.	Kab. Pacitan													
	- Uk. Panjang 1,80 m	13500	13500	13500	13500	13500	13500	13500	13500	13500	13500	13500	13500	13500
02.	Kab. Ponorogo													
	- Uk. Panjang 1,80 m	3000	3000	3000	3000	3000	3000	3000	3000	3000	3000	3000	3000	3000
03.	Kab. Trenggalek													
	- Uk. Panjang 1,80 m	2750	2750	2750	2750	2750	2750	2750	2750	2750	2750	2750	2750	2750
04.	Kab. Tulungagung													
	- Uk. Panjang 1,80 m	3000	3000	3000	3000	3000	3000	3000	3000	3000	3000	3000	3000	3000
08.	Kab. Lumajang													
	- Uk. Panjang 1,80 m	10500	10500	10500	10500	9500	9500	9500	9500	9500	9500	9500	9500	9833
09.	Kab. Jember													
	- Uk. Panjang 1,80 m	3000	3000	3000	3000	3000	3000	3000	3000	3000	3000	3000	3000	3000
10.	Kab. Banyuwangi													
	- Uk. Panjang 1,80 m	4500	4500	4500	4500	4500	6500	6500	6500	6500	6500	6500	6500	5667
11.	Kab. Bondowoso													
	- Uk. Panjang 1,80 m	12000	11750	12000	12000	12500	12500	12500	10000	10000	10500	10500	10500	11396
12.	Kab. Situbondo													
	- Uk. Panjang 1,80 m	10500	10500	10500	10500	10500	10500	10000	10000	10000	10000	10000	10000	10250

TABEL 7: LANJUTAN

KODE	KABUPATEN/ KOTAHADYA	TAHUN 1996											RATA-RATA	
		JAN	FEB	MAR	APR	MEI	JUN	JUL	AGU	SEP	OKT	NOP		DES
15.	Kab. Sidoarjo													
	- Uk. Panjang 1,80 m	3500	3500	3500	3750	3750	3750	3750	3750	3750	3750	3750	3750	3688
16.	Kab. Mojokerto													
	- Uk. Panjang 1,60 m	3250	3000	3000	3000	3000	3250	3500	3500	3500	3500	3500	3500	3292
17.	Kab. Jombang													
	- Uk. Panjang 1,60 m	3000	3000	3000	3000	3000	2900	2900	2900	2900	2900	2900	2900	2942
18.	Kab. Nganjuk													
	- Uk. Panjang 1,80 m	3750	3750	3750	3750	3750	3750	3750	3750	4000	4000	4000	4000	3833
20.	Kab. Magetan													
	- Uk. Panjang 1,80 m	3500	3500	3500	3500	3500	3500	3500	5500	5400	5400	5400	5400	4300
21.	Kab. Ngawi													
	- Uk. Panjang 1,80 m	3000	3750	3750	3750	3750	4000	4000	4000	4000	4000	4000	4000	3833
22.	Kab. Bojonegoro													
	- Uk. Panjang 1,80 m	3250	3250	3250	3250	3250	3000	3000	3000	3000	3000	3000	3000	3104
23.	Kab. Tuban													
	- Uk. Panjang 1,80 m	6000	6000	6000	6000	6500	6500	6500	6650	6650	6650	6650	6650	6396
24.	Kab. Lamongan													
	- Uk. Panjang 1,80 m	3500	3500	3500	4000	4000	4000	4000	4000	3500	3500	3500	3500	3708
25.	Kab. Gresik													
	- Uk. Panjang 1,80 m	3250	3500	3250	3000	3000	3000	3000	2750	2750	2750	2750	2750	2979
26.	Kab. Bangkalan													
	- Uk. Panjang 1,80 m	3500	3500	3500	3500	3250	3000	3000	3000	3000	3000	3000	3000	3188
27.	Kab. Sampang													
	- Uk. Panjang 1,80 m	3800	3800	3800	3800	3800	3800	3800	3800	3800	3800	3800	3800	3800

TABEL 7: LANJUTAN

KODE	KABUPATEN/ KOTAHADYA	TAHUN 1996											RATA-RATA	
		JAN	FEB	MAR	APR	MEI	JUN	JUL	AGU	SEP	OKT	NOP		DES
28.	Kab. Pamekasan													
	- Uk. Panjang 1,80 m	3500	3500	3250	3000	3000	3000	3000	3000	3000	3000	3000	3000	3104
29.	Kab. Sumenep													
	- Uk. Panjang 1,80 m	4000	4000	4000	4000	4000	4000	4000	4000	4000	4000	4000	4000	4000
71.	Kod. Kediri													
	- Uk. Panjang 1,80 m	3500	3500	3500	3000	3000	3000	3000	3000	3000	3000	3000	3000	3125
72.	Kod. Blitar													
	- Uk. Panjang 1,80 m	3000	3000	3000	3000	3000	3000	3000	3000	3000	3000	3000	3000	3000
73.	Kod. Malang													
	- Uk. Panjang 1,80 m	3500	3500	3500	3500	3500	3500	3500	3500	3500	3500	3500	3500	3500
74.	Kod. Probolinggo													
	- Uk. Panjang 1,80 m	3600	3600	3600	3600	3600	3600	3600	3600	3600	3600	3600	3600	3600
75.	Kod. Pasuruan													
	- Uk. Panjang 1,80 m	3250	3000	3250	3250	3000	3000	3000	3000	3000	3000	3000	3000	3063
76.	Kod. Mojokerto													
	- Uk. Panjang 1,60 m	3000	3000	3000	3000	3000	3000	3000	3000	3000	3000	3000	3000	3000
77.	Kod. Madiun													
	- Uk. Panjang 1,80 m	4450	4450	4450	4600	4600	4600	4600	4800	4800	5200	5200	5200	4746
78.	Kod. Surabaya													
	- Uk. Panjang 1,80 m	2750	2750	2750	2750	2750	2750	2750	2750	2750	2750	2750	2750	2750



TABEL 8 : HARGA BATU BATA MENURUT BULAN DAN DAERAH TINGKAT II DI JAWA TIMUR TAHUN 1996 (Rp/biji)

KODE	KABUPATEN/ KOTAMADYA	B U L A N											RATA- RATA	
		JAN	PEB	MARET	APRIL	MEI	JUNI	JULI	AGT	SEPT	OKT	NOP		DES
1	PACITAN	60	60	60	60	60	60	60	60	60	60	60	60	60
2	PONOROGO	65	65	65	65	65	65	65	65	65	65	65	65	65
3	TRENGGALEK	37	37	45	45	37	70	70	70	70	70	70	70	58
4	TULUNGAGUNG	45	45	45	45	45	45	45	45	60	60	60	60	50
8	LUMAJANG	50	50	55	55	55	55	55	55	55	55	55	55	54
9	JEMBER	46	46	44	46	46	46	46	46	46	50	50	50	47
10	BANYUWANGI	45	45	45	45	45	45	45	45	45	45	45	45	45
11	BONDOWOSO	45	45	50	50	50	50	50	50	50	50	50	50	49
12	SITUBONDO	45	45	45	47	47	47	50	50	50	50	50	50	48
15	SIDOARJO	50	50	50	50	50	50	50	50	50	50	50	50	50
16	MOJOKERTO	50	45	50	50	55	50	50	50	50	50	50	50	50
17	JOMBANG	50	55	55	55	55	55	55	55	55	55	55	55	55
18	NGANJUK	50	50	50	55	55	55	55	55	55	55	55	55	54
20	HAGETAN	42	42	42	50	50	50	60	60	60	60	60	60	53
21	NGAWI	65	65	65	65	65	65	65	65	65	65	65	65	65
22	BOJONEGORO	70	70	70	70	70	70	70	75	75	75	75	75	72
23	TUBAN	125	125	125	125	125	125	125	125	125	125	125	125	125
24	LAMONGAN	65	65	65	65	65	65	65	65	65	65	65	65	65
25	GRESIK	65	65	65	65	65	65	75	75	75	75	100	100	74
26	BANGKALAN	80	80	80	80	80	80	80	80	80	80	80	80	80
27	SAMPANG	70	70	70	70	70	70	70	70	70	70	70	70	70
28	PAMEKASAN	120	120	100	100	100	100	100	110	110	120	120	120	110
29	SUMENEP	70	80	70	70	70	70	70	70	70	70	70	70	71
71	KEDIRI	35	35	35	35	35	35	35	35	35	35	35	35	35
72	BLITAR	50	50	50	50	60	60	65	65	65	65	65	65	59
73	MALANG	50	50	50	50	50	50	700	55	55	55	55	55	55
74	PROBOLINGGO	50	50	50	50	50	65	65	65	60	55	55	55	56
75	PASURUAN	50	55	55	50	50	50	50	48	48	48	48	48	50
76	MOJOKERTO	60	60	60	60	60	60	60	60	60	60	60	60	60
77	MADIUN	45	45	50	50	50	50	55	55	55	55	55	55	52
78	SURABAYA	60	60	60	65	65	65	65	65	65	65	70	70	65

TABEL 9 : HARGA ECERAN PASIR MENURUT BULAN DAN DAERAH TINGKAT II DI JAWA TIMUR TAHUN 1996 (RP/M3)

KODE	KABUPATEN/ KOTAMADYA	TAHUN 1996											RATA-RATA	
		JAN	FEB	MAR	APR	MEI	JUN	JUL	AGU	SEP	OKT	NOP		DES
01.	Kab. Pacitan	3500	3500	3500	3500	3500	3500	3500	3500	3500	3500	3500	3500	3500
02.	Kab. Ponorogo	10000	10000	10000	9000	9000	9000	9000	9000	9000	9000	9000	9000	9250
03.	Kab. Trenggalek	4000	4000	4000	4000	4000	10000	10000	10000	10000	10000	10000	10000	7500
04.	Kab. Tulungagung	5000	5000	5000	5000	5000	5000	5000	5000	5000	5000	5000	5000	5000
08.	Kab. Lumajang	6500	6500	6500	6500	6500	6500	6500	6500	6500	6500	6500	6500	6500
09.	Kab. Jember	4500	4500	4500	4500	4500	4500	4500	4500	4500	4500	4500	4500	4500
10.	Kab. Banyuwangi	4500	4500	4500	4500	4500	4500	4500	6000	6000	7000	7000	7000	5375
11.	Kab. Bondowoso	6500	6500	6500	6500	6500	6500	6500	6500	6500	6500	6500	6500	6500
12.	Kab. Situbondo	6500	6500	7000	7000	7500	7500	7500	7500	7500	7500	7500	7500	7250
15.	Kab. Sidoarjo	18500	18500	18500	18500	18500	18500	18500	18500	18500	18500	18320	18500	18485
16.	Kab. Mojokerto	15000	15000	15000	15000	15000	15000	15000	15000	15000	15000	15000	15000	15000
17.	Kab. Jombang	12000	12000	12000	12000	12000	12000	12000	12000	12000	12000	12000	12000	12000
18.	Kab. Nganjuk	7500	7500	7500	7500	7500	7500	7500	7500	7500	7500	7500	7500	7500
20.	Kab. Magetan	9000	9000	9000	9000	9000	9000	9000	9000	9000	8750	8750	8750	8938
21.	Kab. Ngawi	9000	9000	9000	9000	9000	9000	9000	9000	9000	9500	9500	9500	9125
22.	Kab. Bojonegoro	8000	8000	9000	9000	9000	9000	9000	9000	10000	10000	10000	10000	9167
23.	Kab. Tuban	7000	7000	6500	12000	15000	15000	15000	15000	15000	15000	15000	15000	12708
24.	Kab. Lamongan	22000	22000	22000	22000	22000	22000	22000	22500	22500	22500	22500	22500	22208
25.	Kab. Gresik	27500	27500	30000	30000	30000	30000	26000	26000	26000	26000	30000	30000	28250
26.	Kab. Bangkalan	9000	9000	9000	9000	9000	12500	11000	11000	11250	11250	11250	11250	10375
27.	Kab. Sampang	6000	6000	6000	6000	6000	6000	6000	6000	6000	6000	6000	6000	6000
28.	Kab. Pamekasan	16000	16000	15000	15000	15000	15000	15000	15000	15000	16000	16000	16000	15417
29.	Kab. Sumenep	8500	8500	8500	8500	8500	8500	8500	8500	8500	8500	8500	8500	8500
71.	Kod. Kediri	6000	6000	6500	6500	6500	6500	6500	6500	6500	6500	6500	6500	6417
72.	Kod. Blitar	9000	9000	9000	9000	9000	8500	8500	8500	5000	5000	5000	5000	7542
73.	Kod. Malang	11500	11500	11500	11500	11500	11500	11500	11500	11500	11500	11500	11500	11500
74.	Kod. Probolinggo	8750	8750	8750	9000	9000	9500	9500	9500	9500	9500	9500	9500	9229
75.	Kod. Pasuruan	9000	9000	9000	9000	9000	9000	9000	9000	9000	9000	9000	9000	9000
77.	Kod. Madiun	12000	12000	12500	12500	12500	12000	7500	7500	8000	8000	8500	8500	10125
78.	Kod. Surabaya	19000	19000	19000	19000	19000	19000	19000	19000	19000	19000	19000	19000	19000

TABEL 10 : HARGA ECERAN ETERNIT UKURAN 100X100 CM MENURUT KUALITAS, BULAN DAN DAERAH TINGKAT II DI JAWA TIMUR TAHUN 1996 (Rp/LEMBAR)

KODE	KABUPATEN/ KOTAMAHOYA	TAHUN 1996												RATA-RATA
		JAN	FEB	MAR	APR	MEI	JUN	JUL	AGU	SEP	OKT	NOP	DES	
01.	Kab. Pacitan													
	- Katun	1850	1850	1850	1850	1850	1850	1850	1850	1850	1850	1850	1850	
	- Asbes	2750	2750	2750	2750	2750	2750	2750	2750	2750	2750	2750	2750	
02.	Kab. Ponorogo													
	- Katun	1400	1400	1400	1400	1400	1400	1400	1400	1400	1400	1400	1400	
	- Asbes	2500	2500	2500	2500	2500	2500	2500	2500	2500	2500	2500	2500	
03.	Kab. Trenggalek													
	- Asbes	1200	1200	1200	1200	1200	1200	1200	1200	1300	1400	1350	1250	
04.	Kab. Tulungagung													
	- Katun	1100	1100	1100	1100	1100	1100	1100	1100	1100	1100	1100	1100	
	- Asbes	2250	2250	2250	2250	2250	2250	2250	2250	2250	2250	2250	2250	
08.	Kab. Lumajang													
	- Katun	1100	1100	1100	1100	1100	1100	1100	1100	1100	1100	1100	1100	
	- Asbes	1400	1400	1400	1400	1400	1400	1400	1400	1400	1400	1400	1400	
09.	Kab. Jember													
	- Katun	1650	1650	1650	1650	1650	1650	1650	1650	1650	1650	1650	1650	
10.	Kab. Banyuwangi													
	- Katun	2000	2000	2000	2000	2000	2000	2000	2000	2000	2500	2500	2125	
11.	Kab. Bondowoso													
	- Katun	1800	1800	1900	1900	1900	1900	2000	2000	2000	2000	2000	1933	
	- Asbes	1700	1650	1650	1750	1750	1750	1800	1800	1800	1800	1800	1754	
12.	Kab. Situbondo													
	- Asbes	1600	1600	1600	1500	1500	1500	1500	1500	1500	1500	1500	1525	

TABEL 10: LANJUTAN

KODE	KABUPATEN/ KOTAMADYA	TAHUN 1996											RATA-RATA
		JAN	FEB	MAR	APR	MEI	JUN	JUL	AGU	SEP	OKT	NOV	
15.	Kab. Sidoarjo												
	- Katun	1500	1500	1500	1500	1500	1500	1500	1500	1500	1500	1500	1500
	- Asbes	3500	3500	3500	3500	3500	3500	3500	3500	3500	3500	3500	3500
16.	Kab. Mojokerto												
	- Asbes	1800	1800	1800	1800	1800	1800	1800	1800	1800	1800	1800	1800
17.	Kab. Jombang												
	- Katun	1600	1600	1600	1600	1600	1600	1600	1600	1600	1600	1600	1600
18.	Kab. Nganjuk												
	- Asbes	2450	2450	2450	2450	2450	2450	2450	2450	2750	2750	2750	2525
20.	Kab. Magetan												
	- Katun	1600	1600	1600	1600	1600	1600	1600	1600	1600	1600	1600	1600
	- Asbes	1300	1300	1300	1300	1300	1300	1300	1300	1300	1300	1300	1300
21.	Kab. Ngawi												
	- Katun	1750	1750	1750	1750	1750	1750	1750	1750	1950	1950	1950	1800
22.	Kab. Bojonegoro												
	- Katun	2600	2500	2500	2500	2500	2500	2500	2500	2500	2500	2500	2508
	- Asbes	2500	2500	2500	2500	2500	2500	2500	2500	2500	2500	2500	2500
23.	Kab. Tuban												
	- Asbes	3000	3000	3000	2450	2500	2450	2450	2450	2450	2450	2450	2592
24.	Kab. Lamongan												
	- Asbes	3000	3000	3000	3000	3000	3000	3000	3000	2450	2450	2450	2817
25.	Kab. Gresik												
	- Asbes	3000	3000	3250	3250	3250	3250	3250	3250	3250	3250	3250	3208

TABEL 10: LANJUTAN

KODE	KABUPATEN/ KOTAHADYA	TAHUN 1996												RATA-RATA
		JAN	FEB	MAR	APR	MEI	JUN	JUL	AGU	SEP	OKT	NOP	DES	
26.	Kab. Bangkalan - Asbes	3000	3000	3000	2600	2600	2600	2600	2600	2600	2600	2600	2600	2700
28.	Kab. Pamekasan - Asbes	2500	2500	2500	2500	2500	2500	2500	2500	2500	2500	2500	2500	2500
29.	Kab. Sumenep - Asbes	2500	2500	2500	2500	2500	2500	2500	2500	2500	2500	2500	2500	2500
71.	Kod. Kediri - Katun	1500	1500	1500	1500	1500	1500	1500	1400	1500	1500	1500	1500	1492
	- Asbes	3000	3000	3100	3100	3100	3100	3100	3100	3100	3100	3100	3100	3083
72.	Kod. Blitar - Katun	1400	1400	1400	1500	1500	1500	1500	1400	1400	1400	1400	1400	1433
	- Asbes	1500	1500	1500	1500	1500	1500	1500	1500	1500	1500	1500	1500	1500
73.	Kod. Malang - Katun	1500	1500	1500	1500	1500	1500	1500	1500	1500	1500	1500	1500	1500
	- Asbes	1350	1350	1350	1350	1350	1350	1350	1350	1350	1350	1350	1350	1350
74.	Kod. Probolinggo - Katun	1650	1650	1650	1650	1650	1650	1650	1650	1650	1650	1650	1650	1650
	- Asbes	1550	1550	1550	1550	1550	1550	1550	1550	1550	1550	1550	1550	1550
75.	Kod. Pasuruan - Katun	1600	1600	1600	1600	1600	1600	1600	1600	1600	1600	1600	1600	1600
	- Asbes	2500	2500	2500	2500	2500	2500	2500	2500	2500	2250	2250	2250	2438
77.	Kod. Madiun - Katun	1950	1950	2000	2200	2900	2900	2900	3200	3200	3200	3200	3200	2733
	- Asbes	3300	3300	3600	3800	4150	4150	4150	4400	4400	4400	4400	4400	4038
78.	Kod. Surabaya - Asbes	3000	3000	3000	3000	3000	3000	3000	3000	3000	3000	3000	3000	3000

TABEL 11 : HARGA ECERAN CAT TEMBOK MENURUT KUALITAS, BULAN DAN DAERAH TINGKAT II DI JAWA TIMUR TAHUN 1996 (Rp/KALENG)

KODE	KABUPATEN/ KOTAMADYA	TAHUN 1996												RATA-RATA
		JAN	FEB	MAR	APR	MEI	JUN	JUL	AGU	SEP	OKT	NOP	DES	
01.	Kab. Pacitan													
	- Decolith	12000	12000	12000	12000	12000	12000	12000	12000	12000	12000	12000	12000	12000
02.	Kab. Ponorogo													
	- Viny Paint	15000	15000	15000	15000	15000	15000	15000	15000	15000	15000	15000	15000	15000
	- Metrolite	17000	17000	17000	17000	17000	17000	17000	17000	17000	17000	17000	17000	17000
03.	Kab. Trenggalek													
	- Decolith	12250	12500	12500	12500	12500	12500	12500	12500	12500	12500	12500	12500	12479
04.	Kab. Tulungagung													
	- Decolith	11000	11000	12500	12500	12500	12500	12500	12500	12500	12500	12500	12500	12250
08.	Kab. Lumajang													
	- Vinilex	15500	15500	15500	15500	15500	15500	17500	17500	17500	17500	17500	17500	16500
	- Decolith	13500	13500	13500	13500	13500	13500	13500	13500	13500	13500	13500	13500	13500
09.	Kab. Jember													
	- Vinilex	9500	9500	9500	9500	9500	9500	9500	9500	9500	9500	9500	9500	9500
	- Decolith	11500	11500	11500	11500	11500	11500	11500	11500	11500	11500	11500	11500	11500
10.	Kab. Banyuwangi													
	- Decolith	13900	13950	13950	13950	14000	14500	14500	14500	12500	12500	12500	12500	13604
11.	Kab. Bondowoso													
	- Decolith	12500	12500	12500	13000	13500	13500	13500	12500	12500	13500	13500	13500	13042
12.	Kab. Situbondo													
	- Decolith	11500	11500	13500	13500	13500	13500	13500	13500	13500	13500	13500	13500	13167
	- Vinilex	6750	7500	7500	7500	7500	7500	7500	7500	7500	7500	7500	7500	7438
15.	Kab. Sidoarjo													
	- Vinilex	14500	14500	14500	14500	14500	14500	14500	14500	14500	14500	14500	14500	14500
	- Decolith	11750	11750	11750	11750	11750	11750	11750	11750	11750	11750	11750	11750	11750

TABEL 11: LANJUTAN

KODE	KABUPATEN/ KOTAMADYA	TAHUN 1996											RATA-RATA	
		JAN	FEB	MAR	APR	MEI	JUN	JUL	AGU	SEP	OKT	NOP		DES
16.	Kab. Mojokerto													
	- Decolith	11500	11500	12500	12500	12500	12500	12500	12500	12500	12500	12500	12500	12333
17.	Kab. Jombang													
	- Afitex	9500	9500	9500	9500	9500	9500	9500	9500	9500	9500	9500	9500	9500
	- Decolith	12500	12500	12500	12500	12500	12500	12500	12500	12500	12500	12500	12500	12500
18.	Kab. Nganjuk													
	- Toto	8500	8500	8500	8500	8500	8500	8500	8500	8500	8500	8500	8500	8500
	- Decolith	13000	13000	13000	13000	13500	13500	13500	13500	13500	13500	13500	13500	13333
20.	Kab. Magetan													
	- Decolith	11000	12500	12500	12500	12500	12500	12500	12500	12500	12500	12500	12500	12375
21.	Kab. Ngawi													
	- Decolith	13500	13500	13500	13500	13500	13500	13500	13500	13500	13500	13500	13500	13500
22.	Kab. Bojonegoro													
	- Vinilex	11850	11850	11850	11850	11850	12000	12000	12000	12000	12000	12000	12000	11938
	- Decolith	9250	9250	9250	9250	9250	12500	12500	12500	12500	12500	12500	12500	11146
23.	Kab. Tuban													
	- Decolith	11000	11000	11000	12500	12500	12500	12750	12750	12750	12500	12500	12500	12188
	- Paragon	10500	10500	10500	9500	9500	10500	10500	10500	10500	9500	9500	9500	10083
24.	Kab. Lamongan													
	- Decolith	13000	13000	13000	13000	13000	13000	13000	13000	13000	14000	14000	14000	13250
25.	Kab. Gresik													
	- Vinilex	15500	15500	16000	15500	15500	15500	15500	15500	15500	15500	15500	15500	15542
	- Decolith	11500	11500	12000	13000	13000	13000	13000	13000	13000	13000	13000	13000	12667
26.	Kab. Bangkalan													
	- Decolith	12500	12500	12500	12500	12500	12500	12500	12500	12500	12500	12500	12500	12500
27.	Kab. Sampang													
	- Decolith	12000	12000	12000	12000	12000	12000	12000	12000	12000	12000	12000	12000	12000





TABEL 12: LANJUTAN

KODE	KABUPATEN/ KOTAMADYA	TAHUN 1996												RATA-RATA
		JAN	FEB	MAR	APR	MEI	JUN	JUL	AGU	SEP	OKT	NOP	DES	
20.	Kab. Magetan													
	- Emco	7900	7600	7600	7600	7600	7600	7600	7600	7600	7600	7500	7500	7608
21.	Kab. Ngawi													
	- Emco	8000	8000	8000	8000	8000	8000	8000	8000	8000	8000	8000	8000	8000
22.	Kab. Bojonegoro													
	- Emco	7400	7400	7400	7400	7400	7250	7250	7250	7250	7250	7250	7250	7313
23.	Kab. Tuban													
	- Emco	7500	7500	7500	7500	7500	7500	7500	7500	7500	7500	7500	7500	7500
24.	Kab. Lamongan													
	- Emco	7500	7500	7500	7500	7500	7500	7500	7500	7500	7500	7500	7500	7500
25.	Kab. Gresik													
	- Emco	7500	7500	7750	7500	7500	7500	7500	7500	7500	7500	7500	7500	7521
26.	Kab. Bangkalan													
	- Sintho	5500	5500	5500	6000	6500	6500	5500	5500	5500	5500	5500	5500	5708
27.	Kab. Sampang													
	- Emco	7000	7000	7000	7000	7000	7000	7000	7000	7000	7000	7000	7000	7000
28.	Kab. Pamekasan													
	- Emco	7000	7000	7000	7000	7000	7000	7000	7000	7000	7000	7000	7000	7000
29.	Kab. Sumenep													
	- Emco	7800	7800	7800	7800	7800	7800	7800	7800	7800	7800	7800	7800	6750
71.	Kod. Kediri													
	- Emco	7500	7500	7500	7500	7500	7500	7500	7500	7500	7500	7500	7500	7500
72.	Kod. Blitar													
	- Emco	8250	8250	8250	8250	7250	7250	7250	7250	7250	7250	7250	7250	7583
73.	Kod. Malang													
	- Emco	7000	7000	7000	7000	7000	7000	7000	7000	7000	7000	7000	7000	7000

TABEL 12: LANJUTAN

KODE	KABUPATEN/ KOTAMADYA	TAHUN 1996												RATA-RATA
		JAN	FEB	MAR	APR	MEI	JUN	JUL	AGU	SEP	OKT	NOP	DES	
74.	Kod. Probolinggo													
	- Emco	7250	7250	7250	7250	7250	7250	7250	7250	7250	7250	7250	7250	7250
75.	Kod. Pasuruan													
	- Emco	7500	7500	7500	7500	7500	7500	7500	7500	7500	7500	7500	7500	7500
76.	Kod. Mojokerto													
	- Emco	7400	7300	7300	7300	7300	7300	7300	7300	7300	7300	7300	7300	7308
77.	Kod. Madiun													
	- Altex	6100	6100	6100	6100	6100	6100	6100	6300	6300	6300	6300	6300	6183
78.	Kod. Surabaya													
	- Emco	7500	7500	7500	7500	7500	7500	7500	7500	7500	7500	7500	7500	7500

TABEL 13 : HARGA SEHEN DI JAWA TIMUR MENURUT KABUPATEN/KOTAMADYA DAN BULAN TAHUN 1996 (Rp/zak)

KODE	KABUPATEN/ KOTAMADYA	B U L A N											RATA- RATA	
		JAN	PEB	MARET	APRIL	MEI	JUNI	JULI	AGT	SEPT-	OKT	NOP		DES
1	PACITAN	9.750	10.250	10.000	9.600	9.100	9.500	9.750	9.500	13.500	13.500	13.500	13.500	10.954
2	PONOROGO	9.500	10.000	10.500	8.000	7.750	7.750	10.250	10.250	11.750	13.500	13.500	13.500	10.521
3	TRENGGALEK	7.500	9.000	9.250	9.600	9.600	9.600	10.500	10.000	13.000	12.000	12.000	12.000	10.338
4	TULUNGAGUNG	9.500	9.500	9.500	9.600	9.600	9.600	10.500	10.000	13.000	12.000	12.000	12.000	10.567
8	LUMAJANG	7.500	8.650	8.000	8.000	8.000	7.900	8.500	8.500	9.000	10.000	10.000	10.000	8.671
9	JEMBER	9.500	9.500	9.500	9.500	9.500	10.000	10.000	10.000	10.000	10.000	10.000	10.000	9.792
10	BANYUWANGI	8.250	8.500	9.000	8.500	8.400	8.100	8.200	8.100	9.500	10.000	10.000	10.000	8.879
11	BONDOWOSO	9.750	10.500	11.500	10.500	10.000	10.250	10.500	10.000	12.000	12.500	12.500	12.500	11.042
12	SITUBONDO	9.500	10.000	11.000	10.000	10.250	10.500	10.500	10.250	12.500	13.000	13.000	13.000	11.125
15	SIDOARJO	9.500	10.000	11.000	10.000	10.250	10.500	10.500	10.250	12.500	13.000	13.000	13.000	11.125
16	MOJOKERTO	10.000	9.750	11.000	10.250	10.250	10.500	11.000	10.500	12.500	12.500	12.500	12.500	11.104
17	JOMBANG	9.700	9.700	10.750	9.750	9.800	10.000	10.000	10.000	10.000	12.500	12.000	12.000	10.517
18	NGANJUK	9.750	10.000	11.000	10.000	10.000	10.000	10.000	10.000	10.000	13.000	13.000	13.000	10.813
20	MAGETAN	9.600	9.700	19.000	19.000	19.500	19.500	19.500	19.500	20.000	20.000	20.000	20.000	17.942
21	NGAWI	9.500	10.000	10.000	9.750	9.750	9.750	9.750	12.500	12.500	12.500	12.500	12.500	10.917
22	BOJONEGORO	9.250	9.250	9.250	9.500	9.500	9.500	9.750	10.000	10.000	15.000	11.500	11.500	10.333
23	TUBAN	9.300	9.300	9.750	9.250	9.500	9.500	9.750	10.000	12.000	14.000	11.500	11.500	10.446
24	LAMONGAN	9.250	9.750	10.000	9.650	9.600	9.800	10.000	10.300	12.500	12.000	12.000	12.000	10.571
25	GRESIK	9.250	9.250	9.250	9.750	9.750	9.750	9.750	9.750	9.750	12.500	11.000	11.000	10.063
26	BANGKALAN	11.000	11.000	11.500	11.500	10.500	10.250	10.500	10.750	10.500	13.000	13.000	13.000	11.375
27	SAMPANG	8.250	8.750	8.750	8.300	8.300	8.300	8.300	8.300	12.000	10.500	10.500	10.500	9.229
28	PAMEKASAN	9.000	9.000	9.500	9.000	9.000	9.000	9.000	9.500	11.000	12.000	12.000	12.000	10.000
29	SUMENEP	10.500	10.500	9.400	10.500	10.500	8.500	8.500	8.500	8.500	8.500	8.500	8.500	9.242
71	KEDIRI	9.500	9.500	9.500	9.500	10.000	10.000	10.000	10.250	12.500	12.500	12.500	12.500	10.688
72	BLITAR	9.600	9.600	9.600	6.750	10.250	10.000	10.300	10.100	13.000	12.500	12.500	12.500	10.558
73	MALANG	9.500	9.500	9.500	9.500	9.500	10.500	10.500	10.500	12.000	12.500	12.500	12.500	10.708
74	PROBOLINGGO	8.000	10.500	10.250	10.000	10.000	8.000	8.250	8.250	10.500	7.000	9.000	9.000	9.063
75	PASURUAN	9.500	10.000	11.000	9.500	10.000	10.000	9.750	9.750	12.000	13.500	13.500	13.500	11.000
76	MOJOKERTO	9.250	9.750	9.750	9.750	9.750	10.000	10.000	12.500	12.000	12.000	12.000	12.000	10.729
77	MADIUN	8.000	8.250	8.250	8.500	8.500	8.500	8.500	8.500	10.500	11.000	11.000	11.000	9.208
78	SURABAYA	9.500	10.250	10.000	10.000	10.000	10.250	10.100	11.000	12.250	13.000	11.500	10.500	10.696

TABEL 14: HARGA ECERAN PAKU BESI MENURUT KUALITAS, BULAN DAN DAERAH TINGKAT II DI JAWA TIMUR TAHUN 1996 (Rp/KG)

KODE	KABUPATEN/ KOTAMADYA	TAHUN 1996											RATA-RATA
		JAN	FEB	MAR	APR	MEI	JUN	JUL	AGU	SEP	OKT	NOP	
01.	Kab. Pacitan												
	- 5 Cm	2000	2000	2000	2000	2000	2000	2000	2000	2000	2000	2000	2000
	- 8 Cm	1500	1500	1500	1500	1500	1500	1500	1500	1500	1500	1500	1500
02.	Kab. Ponorogo												
	- Reng	2000	2000	2000	2000	2000	2000	2000	2000	2000	2000	2000	2000
	- Usuk	1750	1750	1750	1750	1750	1750	1750	1750	1750	1750	1750	1750
03.	Kab. Trenggalek												
	- 3 dim	1500	1500	1500	1500	1500	1500	1500	1500	1550	1550	1550	1513
	- 2 dim	1500	1500	1500	1500	1500	1500	1500	1500	1550	1550	1550	1513
04.	Kab. Tulungagung												
	- 2 dim	1300	1300	1300	1300	1300	1300	1300	1300	1300	1300	1300	1300
	- 6 dim	1300	1300	1300	1300	1300	1300	1300	1300	1300	1300	1300	1300
08.	Kab. Lumajang												
	- Reng	1350	1350	1350	1350	1350	1350	1350	1350	1350	1350	1350	1350
	- Usuk	1250	1250	1250	1250	1250	1250	1250	1250	1250	1250	1250	1250
09.	Kab. Jember												
	- 2 dim	1300	1300	1300	1300	1300	1300	1300	1300	1300	1300	1300	1300
10.	Kab. Banyuwangi												
	- Uk. 2 cm	1400	1400	1400	1400	1400	1400	1400	1500	1500	1500	1500	1442
11.	Kab. Bondowoso												
	- 1 dim	2200	2200	2200	2200	2200	2200	2200	1750	1750	2000	2000	2075
12.	Kab. Situbondo												
	- 3 Cm	1500	1500	1500	1500	1500	1500	1500	1500	1500	1500	1500	1500

TABEL 14 : LANJUTAN

KODE	KABUPATEN/ KOTAMADYA	TAHUN 1996											RATA-RATA	
		JAN	FEB	MAR	APR	MEI	JUN	JUL	AGU	SEP	OKT	NOP		DES
15.	Kab. Sidoarjo - 3,5 cm	1700	1700	1700	1700	1700	1700	1700	1700	1700	1700	1700	1700	1700
16.	Kab. Mojokerto - 5 cm	1700	1500	1600	1600	1600	1700	1750	1600	1700	1700	1700	1700	1654
17.	Kab. Jombang - 8 cm	1500	1500	1500	1500	1500	1500	1500	1500	1500	1500	1500	1500	1500
18.	Kab. Nganjuk - 1 dim	2400	2400	2400	2400	2400	2400	2400	2400	2400	2400	2400	2400	2400
	- 2 dim	2000	2000	2000	2000	2000	2000	2000	2000	2000	2000	2000	2000	2000
20.	Kab. Magetan - 3 dim	1900	1900	1900	1900	1800	1800	1800	1800	1800	1800	1800	1800	1833
21.	Kab. Ngawi - 1 dim	2500	2500	2500	2500	2500	2500	2500	2500	2500	2500	2500	2500	2500
22.	Kab. Bojonegoro - 4 cm	1700	1700	1700	1700	1700	1700	1700	1700	1700	1700	1700	1700	1700
23.	Kab. Tuban - 3 cm	1500	1500	1500	1450	1300	1300	1300	1300	1300	1300	1300	1300	1363
	- 5 cm	1500	1500	1500	1450	1300	1300	1300	1300	1300	1300	1300	1300	1363
24.	Kab. Lamongan - 3 cm	1900	1900	1900	2000	2000	2000	2000	2000	2000	2000	2000	2000	1975
25.	Kab. Gresik - 1 dim	2750	2750	2750	2750	2750	2750	2750	2750	2750	2750	2750	2750	2750
26.	Kab. Bangkalan - 2 dim	2000	2000	2000	2000	2000	2000	2000	2000	2000	2000	2000	2000	2000
	- 3 dim	2000	2000	2000	2000	2000	2000	2000	2000	2000	2000	2000	2000	2000
27.	Kab. Sampang - 5 dim	2000	2000	2000	2000	2000	2000	2000	2000	2000	2000	2000	2000	2000

TABEL 14 :LANJUTAN

KODE	KABUPATEN/ KOTAMADYA	TAHUN 1996											RATA-RATA
		JAN	FEB	MAR	APR	MEI	JUN	JUL	AGU	SEP	OKT	NOP	
28.	Kab. Pamekasan												
	- 7 cm	2500	2500	2500	2500	2500	2500	2500	2500	2500	2500	2500	2500
29.	Kab. Sumenep												
	- 6 dm	2200	2200	2200	2200	2200	2200	2200	2200	2200	2200	2200	2200
71.	Kod. Kediri												
	- 2 dm	1500	1500	1600	1600	1600	1600	1600	1600	1500	1500	1500	1550
72.	Kod. Blitar												
	- 2 inchi	1500	1500	1500	1750	2000	2000	2000	2000	2000	2000	2000	1854
	- 3 inchi	1350	1350	1400	1750	1700	1700	1700	1700	1700	1700	1700	1621
73.	Kod. Malang												
	- 1,5 inchi	2000	2000	2000	2000	2000	2000	2000	2000	2000	2000	2000	2000
	- 2,5 inchi	1750	1750	1700	1750	1750	1750	1750	1750	1750	1750	1750	1746
74.	Kod. Probolinggo												
	- Reng	1600	1600	1600	1600	1600	1600	1600	1600	1600	1600	1600	1600
	- Usuk	1500	1500	1500	1500	1500	1500	1500	1500	1500	1500	1500	1500
75.	Kod. Pasuruan												
	- 2 inchi	1650	1500	1600	1600	1500	1500	1500	1500	1500	1500	1500	1529
	- 3 inchi	1650	1500	1600	1600	1500	1500	1500	1500	1500	1500	1500	1529
76.	Kod. Mojokerto												
	- 1 1/2 dm	1750	1750	1750	1750	1500	1500	1500	1500	1500	1500	1500	1583
77.	Kod. Madiun												
	- 2 inchi	1600	1600	1600	1600	1600	1600	1600	1600	1600	1600	1600	1600
	- 1 inchi	3250	3250	3250	3250	3250	3250	3250	3250	3250	3250	3250	3250
78.	Kod. Surabaya												
	- 2 inchi	1900	1900	1900	1900	1900	1900	1900	1900	1900	1900	1900	1900
	- 4 inchi	1900	1900	1900	1900	1900	1900	1900	1900	1900	1900	1900	1900

TABEL 15 : HARGA ECERAN KAYU BALOKAN MENURUT KUALITAS, BULAN DAN DAERAH TINGKAT II DI JAWA TIMUR TAHUN 1996 (RP/BATANG)

KODE	KABUPATEN/ KOTAMADYA	TAHUN 1996												RATA-RATA
		JAN	FEB	MAR	APR	MEI	JUN	JUL	AGU	SEP	OKT	NOP	DES	
02.	Kab. Ponorogo													
	- Kamper (M3)	800000	800000	800000	800000	800000	800000	800000	800000	800000	800000	800000	800000	800000
03.	Kab. Trenggalek													
	- Kamper	33500	33500	33500	33500	33500	33500	30000	30000	30000	30000	30000	30000	31750
04.	Kab. Tulungagung													
	- Meranti 6x12x4	11000	11000	11000	11000	11000	11000	11500	12960	12960	12960	12960	12960	11858
08.	Kab. Lumajang													
	- Kamper	3000	3000	3000	3000	3000	3500	3500	3500	3500	3500	3500	3500	3292
09.	Kab. Jember													
	- Meranti	9500	9500	9500	9500	9500	9500	9500	9500	9500	9500	9500	9500	9500
11.	Kab. Bondowoso													
	- Kamper (8x12x4)	30500	30500	31000	31000	31000	31000	28000	27500	30000	30000	30000	30000	30042
12.	Kab. Situbondo													
	- Jati (6x12x4)	19400	19400	20000	20000	20000	20000	20000	22000	22000	22000	22000	22000	20733
	- Meranti (6x12x4)	10500	10500	10500	10500	10500	10500	14000	18000	18000	18000	18000	18000	13917
15.	Kab. Sidoarjo													
	- Kamper	25000	25000	25000	25000	25000	25000	25000	25000	25000	25000	25000	25000	25000
16.	Kab. Mojokerto													
	- Meranti	15500	15500	15500	15500	15500	16000	16000	16000	16000	16000	16000	16000	15792
	- Kamper	21500	22000	22000	22000	22000	22000	22500	22000	22500	22500	22500	22500	22167

TABEL 15: LANJUTAN

KODE	KABUPATEN/ KOTAMADYA	TAHUN 1996											RATA-RATA	
		JAN	FEB	MAR	APR	MEI	JUN	JUL	AGU	SEP	OKT	NOP		DES
17.	Kab. Jombang - Kamper	17500	17500	20000	20000	20000	20000	20000	20000	20000	20000	20000	20000	19583
18.	Kab. Nganjuk - J a t i	54000	54000	54000	54000	54000	54000	54000	54000	54000	54000	54000	54000	54000
20.	Kab. Magetan - Meranti (M3)	350000	350000	350000	350000	350000	350000	350000	400000	400000	475000	475000	475000	389583
	- Kamper (M3)	750000	750000	750000	750000	750000	750000	750000	700000	700000	400000	400000	400000	654167
21.	Kab. Ngawi - Kruwing (M3)	475000	550000	550000	550000	550000	550000	550000	550000	550000	550000	550000	550000	543750
23.	Kab. Tuban - J a t i	272000	272000	272000	272000	272000	272000	272000	272000	272000	272000	272000	272000	272000
24.	Kab. Lamongan - Kamper 4 ■	16800	16800	16800	16800	16800	17100	17100	17100	17400	17400	17400	17400	17075
25.	Kab. Gresik - Kamper	18600	18600	18900	18900	18900	18900	18600	18600	18600	18600	18600	18600	18700
27.	Kab. Sampang - Kamper	19000	19000	19000	19000	19000	19000	19000	19000	19000	19000	19000	19000	19000
29.	Kab. Sumenep - Jati (M3)	550000	550000	550000	550000	550000	550000	550000	550000	550000	550000	550000	550000	550000



TABEL 15: LANJUTAN

KODE	KABUPATEN/ KOTAMADYA	TAHUN 1996											RATA-RATA	
		JAN	FEB	MAR	APR	MEI	JUN	JUL	AGU	SEP	OKT	NOV		DES
71. Kod.	Kediri													
	- J a t i (7x20x4)	104000	104000	104000	104000	108000	108000	108000	108000	108000	108000	108000	108000	106667
	- Kamper	21500	21500	21000	22000	21000	21000	21000	21500	21000	22500	22500	22500	21583
	- Meranti	7500	7500	7500	8000	7500	7500	7500	9000	9000	9000	9000	9000	8167
72. Kod.	Blitar													
	- Jati	19000	19000	19000	19000	19000	19000	19000	19000	20000	20000	20000	20000	19333
73. Kod.	Malang													
	- Kamper (6x12x100)	23000	23000	23000	23000	23000	23000	23000	23000	23000	23000	23000	23000	23000
	- Meranti	10800	10800	10800	10800	10800	10800	10800	10800	10800	10800	10800	10800	10800
74. Kod.	Probolinggo													
	- Kamper	22000	23000	23000	23000	23000	23000	27500	27500	27500	27500	27500	27500	25167
	- Meranti	12500	9000	9000	9000	9000	9000	9000	9000	9000	9000	9000	9000	
75. Kod.	Pasuruan													
	- Meranti	4000	4000	4000	4000	4000	4000	4000	4000	4000	5750	5750	5750	4438
	- Kamper	7550	7550	7550	7550	7550	7600	7600	7600	8000	8000	8000	8000	7713
77. Kod.	Madiun													
	- Kamper	32500	32800	32800	32800	32800	32800	33100	33100	33800	33800	33800	33800	33158
78. Kod.	Surabaya													
	- Meranti	12500	12500	12500	12500	12500	12500	12500	12500	12500	12500	12500	12500	12500
	- Kamper	21500	21500	21500	21500	21500	21500	21500	21500	21500	21500	21500	21500	21500

TABEL 16 : HARGA ECERAN KAYU PAPAN MENURUT KUALITAS, BULAN DAN DAERAH TINGKAT II DI JAWA TIMUR TAHUN 1996 (Rp/LEMBAR)

KODE	KABUPATEN/ KOTAMADYA	TAHUN 1996											RATA-RATA
		JAN	FEB	MAR	APR	MEI	JUN	JUL	AGU	SEP	OKT	NOP	
01.	Kab. Pacitan												
	- Kayu Meranti	7000	7000	7000	7000	7000	7000	7000	7000	7000	7000	7000	7000
02.	Kab. Ponorogo												
	- Kamper (m3)	850000	850000	850000	850000	850000	850000	850000	850000	850000	850000	850000	850000
03.	Kab. Trenggalek												
	- Jati	15000	15000	15000	15000	15000	15000	15000	15000	15000	15000	15000	15000
04.	Kab. Tulungagung												
	- Kamper	19250	19250	19250	19250	19250	19250	19000	19000	19000	19000	19000	19125
08.	Kab. Lumajang												
	- Meranti	6500	6500	6500	6500	6500	6500	6500	6500	6500	6500	6500	6500
09.	Kab. Jember												
	- Meranti	8000	8000	8000	8000	8000	8000	8000	8000	8000	8000	8000	8000
11.	Kab. Bondowoso												
	- Meranti	11500	11500	11500	11500	11500	11500	6000	6000	7500	7500	7500	9250
12.	Kab. Situbondo												
	- Meranti	5000	5000	5000	5200	5200	5200	5200	5200	5200	5200	5200	5150
	- Kamper	12000	12000	12500	12500	12500	12500	12500	14000	14000	14000	14000	13042
15.	Kab. Sidoarjo												
	- Kamper	7500	7500	7500	7500	7500	7500	7500	7500	7500	7500	7500	7500
17.	Kab. Jombang												
	- Kamper	11500	11500	11500	11500	11500	11500	11500	11500	11500	11500	11500	11500
18.	Kab. Nganjuk												
	- Kamper	10000	10000	10000	10000	10000	10000	10000	10000	10000	10000	10000	10000
	- J a t i	25000	25000	25000	25000	25000	25000	25000	25000	25000	25000	25000	25000

MILIK  
UPT. PERPUSTAKAAN &  
DOKUMENTASI STATISTIK  
BIRO PUSAT STATISTIK

TABEL 16: LANJUTAN

KODE	KABUPATEN/ KOTAHADYA	TAHUN 1996											RATA-RATA
		JAN	FEB	MAR	APR	MEI	JUN	JUL	AGU	SEP	OKT	NOP	
22.	Kab. Bojonegoro												
	- Kamper	16000	16000	16000	16000	16000	16000	16000	16000	16000	16000	16000	16000
23.	Kab. Tuban												
	- J a t i	62400	62400	62400	62400	62400	62400	62400	62400	62400	62400	62400	62400
25.	Kab. Gresik												
	- Kamper	14500	14500	14750	14750	14750	14750	15000	15000	15000	15000	15000	14833
27.	Kab. Sampang												
	- Kruwing	5750	5750	5750	5750	5750	5750	5750	5750	5750	5750	5750	5750
28.	Kab. Pamekasan												
	- Kamper	12500	12500	12500	12500	12500	12500	12500	12500	12500	12500	12500	12500
	- Meranti	5000	5000	5000	5000	5000	5000	5000	5000	5000	5000	5000	5000
71.	Kod. Kediri												
	- Meranti	7200	7200	7500	7500	8000	8000	8000	9000	8500	9000	9000	8158
	- Kamper	19200	19200	19200	19200	19500	19500	19500	21500	19000	21000	21000	19900

TABEL 16: LANJUTAN

KODE	KABUPATEN/ KOTAHADYA	TAHUN 1996											RATA-RATA	
		JAN	FEB	MAR	APR	MEI	JUN	JUL	AGU	SEP	OKT	NOP		DES
72.	Kod. Blitar													
	- Kamper	12500	12500	12500	12500	12500	12500	12500	12500	13000	13000	13000	13000	12667
	- Meranti	5000	5000	5000	5000	5000	5000	5000	5000	6000	6000	6000	6000	5333
73.	Kod. Malang													
	- Kamper	14000	14000	14000	14000	14000	14000	14000	14000	14000	14000	14000	14000	14000
74.	Kod. Probolinggo													
	- Kamper	16000	17000	17000	17000	17000	17000	17000	16000	17000	17500	17500	17500	16958
	- Meranti	7000	9000	9000	9000	9000	9000	9000	9000	9000	9000	9000	9000	9000
76.	Kod. Mojokerto													
	- Kamper	13500	13500	13500	13500	13500	13500	13500	13500	13500	13500	13500	13500	13500
	- Meranti	6500	6500	6500	6500	6500	6500	6500	6500	6500	6500	6500	6500	6500
77.	Kod. Madiun													
	- Meranti	4500	4600	4600	4600	4600	4600	4850	4850	5250	5250	5250	5250	4850
78.	Kod. Surabaya													
	- Kruwing	8000	8000	8000	8000	8000	8000	8000	8000	8000	8000	8000	8000	8000
	- Meranti	6500	6500	6500	6500	7500	7500	7500	7500	7500	7500	7500	7500	7167

TABEL 17 : HARGA ECERAN KACA POLOS MENURUT KUALITAS, BULAN DAN DAERAH TINGKAT II DI JAWA TIMUR TAHUN 1996 (RP/LEMBAR)

KODE	KABUPATEN/ KOTAMADYA	TAHUN 1996												RATA-RATA
		JAN	FEB	MAR	APR	MEI	JUN	JUL	AGU	SEP	OKT	NOV	DES	
01.	Kab. Pacitan													
	- Tebal 3 mm	10000	10000	10000	10000	11000	11000	11000	10000	10000	10000	10000	10000	10250
	- Tebal 5 mm	13000	13000	13000	13000	13000	13000	13000	13000	13000	13000	13000	13000	13000
02.	Kab. Ponorogo													
	- Tebal 2 mm	10000	10000	10000	10000	10000	10000	10000	10000	10000	9000	9000	9000	9750
	- Tebal 5 mm	17000	17000	17000	17000	17000	17000	17000	17000	17000	17000	15000	15000	16667
03.	Kab. Trenggalek													
	- Tebal 2 mm	8000	8000	8000	8000	8000	8000	8000	8000	8000	8000	5000	5000	7500
	- Tebal 5 mm	11000	11000	11000	11000	11000	11000	11000	11000	9500	9500	9000	9000	10417
04.	Kab. Tulungagung													
	- Tebal 2 mm	7500	7500	7500	7500	7500	7500	7500	7500	7500	7500	7500	7500	7500
	- Tebal 5 mm	10000	10000	10000	10000	10000	10000	10000	10000	10000	10000	10000	10000	10000
08.	Kab. Lumajang													
	- Tebal 2 mm	7900	7900	7900	7900	7900	7900	7900	7500	7500	7500	7500	7500	7733
	- Tebal 5 mm	11500	11500	11500	11500	11500	11500	11500	11000	11000	11000	11000	11000	11292
09.	Kab. Jember													
	- Tebal 3 mm	10350	10350	10350	10350	10350	10350	10350	10350	10350	10350	10350	10350	10350
	- Tebal 5 mm	12350	12350	12350	12350	12350	12350	12350	12350	12350	12350	12350	12350	12350

TABEL 17: LANJUTAN

KODE	KABUPATEN/ KOTAMADYA	TAHUN 1996											RATA-RATA	
		JAN	FEB	MAR	APR	MEI	JUN	JUL	AGU	SEP	OKT	NOV		DES
10.	Kab. Banyuwangi													
	- Tebal 2 mm	15500	15500	15500	15500	13500	13500	13500	13500	13500	13500	13500	13500	14167
	- Tebal 5 mm	19750	19750	19750	19750	17750	17750	17750	17750	17750	17750	17750	17750	18417
11.	Kab. Bondowoso													
	- Tebal 2 mm	9000	9000	9000	9000	9500	9500	9500	9500	7000	7000	7000	7000	8500
	- Tebal 5 mm	13000	14000	13500	13500	14000	14000	14000	14000	10000	10000	10000	10000	12500
12.	Kab. Situbondo													
	- Tebal 2 mm	11500	11500	11500	8000	8000	8000	8000	8000	8000	8000	8000	8000	8875
	- Tebal 5 mm	16900	16900	16900	11000	11000	11000	11000	11000	11000	11000	11000	11000	12475
15.	Kab. Sidoarjo													
	- Tebal 2 mm	13000	13000	13000	13000	13000	13000	13000	13000	13000	13000	13000	13000	13000
	- Tebal 5 mm	15500	15500	15500	15500	15500	15500	15500	15500	15500	15500	15500	15500	15500
17.	Kab. Jombang													
	- Tebal 2 mm	7500	7500	7500	7500	7500	7500	7500	7500	7500	7500	7500	7500	7500
	- Tebal 5 mm	12000	12000	12000	12000	12000	12000	12000	12000	12000	12000	12000	12000	12000
18.	Kab. Nganjuk													
	- Tebal 2 mm	14000	14000	14000	14000	14000	14000	14000	14000	14000	14000	14000	14000	14000
	- Tebal 5 mm	27500	27500	27500	27500	27500	27500	27500	27500	27500	27500	27500	27500	27500
20.	Kab. Magetan													
	- Tebal 2 mm	9000	9000	9000	9000	9000	9000	9000	9000	9000	9000	9000	9000	9000
	- Tebal 5 mm	16500	16500	16000	16000	16000	16000	16000	16000	16000	16000	16000	16000	16083
21.	Kab. Ngawi													
	- Tebal 2 mm	9500	9500	9500	9500	9500	9500	9500	9500	9500	9500	9500	9500	9500
	- Tebal 5 mm	16000	16000	16000	16000	16000	16000	16000	16000	16000	16000	16000	16000	16000
22.	Kab. Bojonegoro													
	- Tebal 2 mm	9850	9850	9850	9850	9850	9850	9850	9850	9850	9850	9850	9850	9850
	- Tebal 5 mm	12500	12500	12500	12500	12500	12500	12500	12500	10500	10500	10500	10500	12000

TABEL 17: LANJUTAN

KODE	KABUPATEN/ KOTAMADYA	TAHUN 1996											RATA-RATA	
		JAN	FEB	MAR	APR	MEI	JUN	JUL	AGU	SEP	OKT	NOP		DES
23.	Kab. Tuban													
	- Tebal 3 mm	9000	9500	9500	10000	10200	10000	10000	10000	10000	10200	10000	10000	9867
	- Tebal 5 mm	13000	13000	13000	15000	15000	15000	15000	15000	15000	15100	12500	12500	14092
24.	Kab. Lamongan													
	- Tebal 2 mm	8750	8850	8850	8850	8850	8850	8850	8850	8850	8850	8850	8850	8842
	- Tebal 5 mm	10250	10500	10500	10500	10500	10500	10500	10500	10500	10500	10500	10500	10479
25.	Kab. Gresik													
	- Tebal 2 mm	12000	12000	12500	12500	12500	12500	12500	12500	12500	12500	12500	12500	12417
	- Tebal 5 mm	16000	16000	16500	16500	16500	16500	16500	16500	16500	16500	16500	16500	16417
26.	Kab. Bangkalan													
	- Tebal 2 mm	5000	5000	5000	5000	5000	5000	5000	5000	5000	5000	5000	5000	5000
	- Tebal 5 mm	24000	24000	24000	24000	24000	24000	24000	24000	24000	24000	24000	24000	24000
27.	Kab. Sampang													
	- Tebal 2 mm	8000	8000	8000	8000	8000	8000	8000	8000	8000	8000	8000	8000	8000
	- Tebal 5 mm	10000	10000	10000	10000	10000	10000	10000	10000	10000	10000	10000	10000	10000
28.	Kab. Pamekasan													
	- Tebal 2 mm	5500	5500	5500	5500	5500	5500	5500	5500	6000	6200	6200	6200	5717
	- Tebal 5 mm	12000	12000	12000	12000	12000	12000	12000	12000	12000	12000	12000	12000	12000
29.	Kab. Sumenep													
	- Tebal 2 mm	9000	9000	9000	9000	9000	9000	9000	9000	9000	9000	9000	9000	9000
	- Tebal 5 mm	14000	14000	14000	14000	14000	14000	14000	14000	14000	14000	14000	14000	14000
71.	Kod. Kediri													
	- Tebal 2 mm	8200	8200	8200	8200	8200	8200	8200	8500	8000	8000	8000	8000	8158
	- Tebal 3 mm	8700	8800	9000	9000	9000	6000	6000	7000	9500	9500	9500	9500	8458
	- Tebal 5 mm	11000	11200	11000	11000	12000	12000	12000	12500	11500	11000	11000	11000	11433

TABEL 17: LANJUTAN

KODE	KABUPATEN/ KOTAHADYA	TAHUN 1996											RATA-RATA	
		JAN	FEB	MAR	APR	MEI	JUN	JUL	AGU	SEP	OKT	NOP		DES
72.	Kod. Blitar													
	- Tebal 2 mm	7500	7500	7500	7500	7500	7500	7500	7500	6000	6000	5000	5000	6833
	- Tebal 5 mm	10000	10000	12500	12500	12500	12500	12500	12500	10000	10000	9000	9000	11083
73.	Kod. Malang													
	- Tebal 2 mm	9500	9500	9500	9500	9500	9500	9500	9500	9500	9500	9500	9500	9500
	- Tebal 5 mm	13000	13000	13000	13000	13000	13000	13000	13000	13000	13000	13000	13000	13000
74.	Kod. Probolinggo													
	- Tebal 2 mm	9500	9500	9500	9500	9500	9500	9500	9500	9500	9500	9500	9500	9500
	- Tebal 5 mm	12500	12500	12500	12500	12500	12500	12500	12500	12500	12500	12500	12500	12500
75.	Kod. Pasuruan													
	- Tebal 2 mm	10000	10000	10000	10000	10000	10000	10000	10000	10000	9000	9000	9000	9750
	- Tebal 5 mm	13000	13000	13000	13000	13000	13000	13500	13500	10000	10000	10000	10000	12083
76.	Kod. Mojokerto													
	- Tebal 3 mm	8000	8000	8000	8000	8000	8000	8000	7000	7000	7000	7000	7000	7583
	- Tebal 5 mm	15000	15000	15000	15000	15000	15000	10000	10000	10000	10000	10000	10000	12500
77.	Kod. Madiun													
	- Tebal 2 mm	7750	7750	7750	7750	7750	7750	7750	7750	7750	7750	7750	7750	7750
	- Tebal 5 mm	10600	10600	10600	10600	10600	10600	10600	10600	10600	10600	10600	10600	10600
78.	Kod. Surabaya													
	- Tebal 2 mm	10000	10000	10000	10000	10000	10000	10000	10000	10000	10000	10000	10000	10000
	- Tebal 5 mm	17000	17000	17000	17000	17000	17000	17000	17000	17000	17000	17000	17000	17000



TABEL 18 : HARGA ECERAN TRIPLEKS MENURUT BULAN DAN DAERAH TINGKAT II DI JAWA TIMUR TAHUN 1996 (Rp/LEMBAR Uk 122 X 244 Cm)

KODE	KABUPATEN/ KOTAMADYA	TAHUN 1996											RATA-RATA	
		JAN	FEB	MAR	APR	MEI	JUN	JUL	AGU	SEP	OKT	NOP		DES
01.	Kab. Pacitan	8250	8250	8250	8250	8250	8250	8250	8250	8250	8250	8250	8250	8250
02.	Kab. Ponorogo	7500	7500	7500	7500	7500	7500	7500	7500	7500	7500	7500	7500	7500
03.	Kab. Trenggalek	7500	8000	8000	8000	7750	7750	7750	7750	7250	7250	7500	7500	7667
04.	Kab. Tulungagung	7250	7250	7500	7500	7500	7500	7500	7500	7500	7500	7500	7500	7458
08.	Kab. Lumajang	8000	8000	8000	8000	8000	8000	8000	8000	8000	8000	8000	8000	8000
09.	Kab. Jember	7500	7500	7500	7500	7500	7500	7500	7500	7500	7500	7500	7500	7500
10.	Kab. Banyuwangi	15500	15500	15500	15500	13500	13500	13500	13500	13500	13500	13500	13500	14167
11.	Kab. Bondowoso	7000	7300	7500	8500	7500	7500	7500	8000	7250	7250	8000	8000	7608
12.	Kab. Situbondo	7500	7500	8000	8000	8000	7750	7750	7750	7750	7800	7800	7800	7783
15.	Kab. Sidoarjo	10500	10500	10500	10500	12500	12500	12500	12500	12500	12500	14000	14000	12083
16.	Kab. Mojokerto	8750	7500	9000	9000	9000	8750	9000	8750	9000	9000	9000	9000	8813
17.	Kab. Jombang	8500	8600	9000	9000	9000	9000	9000	9000	9000	9000	9000	9000	8925
18.	Kab. Nganjuk	7500	7500	7500	7500	7500	7500	7500	7500	7500	8000	8000	8000	7625
20.	Kab. Magetan	9000	10000	10000	10000	10000	10000	10000	10000	10500	11000	11500	11500	10292
21.	Kab. Ngawi	10500	10500	10500	10500	10500	10500	10500	10500	10500	10500	11000	11000	10583
22.	Kab. Bojonegoro	7500	7500	7500	7500	7500	7500	7500	7500	7500	7500	7500	7500	7500
23.	Kab. Tuban	9500	9500	9500	9450	8400	9150	9150	9200	9200	7400	7500	7500	8788
24.	Kab. Lamongan	8500	9000	9000	8500	8500	9000	9500	9500	9200	9200	9500	9500	9075
25.	Kab. Gresik	10500	10500	10750	10750	10750	10750	10750	11000	11000	11000	11000	11000	10813
26.	Kab. Bangkalan	9500	9500	10500	11000	10000	9500	9500	9500	9500	9500	9500	9500	9750
27.	Kab. Sampang	8000	8000	8000	8000	8000	8000	8000	8000	8000	8000	8000	8000	8000
28.	Kab. Pamekasan	9750	9750	9750	9750	9500	9500	9500	9600	9750	9750	9750	9750	9675
29.	Kab. Sumenep	9500	9500	9500	9500	9500	9500	9500	9500	9500	9500	9500	9500	9500
71.	Kod. Kediri	7300	7500	7500	8000	8000	8000	8000	8000	8000	8000	8000	8000	7858
72.	Kod. Blitar	8000	8000	8000	8000	8000	8000	8000	7750	7750	7750	7500	7500	7854
73.	Kod. Malang	9000	9000	9000	9000	9000	9000	9000	9000	9000	9000	9000	9000	9000
74.	Kod. Probolinggo	9500	9500	9500	9500	9500	9500	9500	9500	9500	9500	9500	9500	9500
75.	Kod. Pasuruan	11500	11500	11500	11500	11500	11500	11500	11500	11500	11500	11500	11500	11500
76.	Kod. Mojokerto	8700	9000	9000	9000	9000	9000	9000	9000	9000	9000	9250	9250	9017
77.	Kod. Madiun	9250	9250	9250	9250	9250	9250	9500	9500	9500	9500	9700	9700	9408
78.	Kod. Surabaya	8500	8500	8500	8500	10000	10000	10000	10000	10000	10000	10000	10000	9500

TABEL 19 : HARGA ECERAN TEAKSWOOD MENURUT BULAN DAN DAERAH TINGKAT II DI JAWA TIMUR TAHUN 1996 (Rp./LEMBAR)

KODE	KABUPATEN/ KOTAMADYA	TAHUN 1996												RATA-RATA
		JAN	FEB	MAR	APR	MEI	JUN	JUL	AGU	SEP	OKT	NOP	DES	
01.	Kab. Pacitan	20000	20000	20000	20000	20000	20000	20000	20000	20000	20000	20000	20000	20000
02.	Kab. Ponorogo	15500	15500	15500	15500	15500	15500	15500	15500	15500	15500	14500	14500	15333
03.	Kab. Trenggalek	19500	19500	19500	19500	19500	19500	19500	19500	19000	19000	19500	19500	19417
04.	Kab. Tulungagung	19000	19000	19000	19000	19000	19000	19000	19000	19000	19000	19000	19000	19000
08.	Kab. Lumajang	18500	18500	18500	18500	18500	18500	15000	15800	15800	15800	15800	15800	17083
09.	Kab. Jember	19500	19500	19500	19500	19500	19500	19500	19500	19500	19500	19500	19500	19500
10.	Kab. Banyuwangi	18750	18750	18750	18750	18750	18750	18750	18750	18750	18750	18750	18750	18750
11.	Kab. Bondowoso	16500	17500	18000	18500	18500	18500	19000	19000	19000	19000	19000	19000	18458
12.	Kab. Situbondo	17500	17500	19000	19500	19500	19500	19500	19500	19500	19500	19500	19500	19125
15.	Kab. Sidoarjo	20000	20000	20000	20000	20000	20000	20000	20000	20000	20000	20000	20000	20000
17.	Kab. Jombang	18000	18500	18500	19000	19000	19000	19000	19000	19000	19000	19000	19000	18833
18.	Kab. Nganjuk	17000	17000	17000	17000	17000	17000	17000	17000	17000	17500	17500	17500	17125
20.	Kab. Magetan	20000	20000	20000	20000	20000	20000	20000	20000	20000	21000	21000	21000	20250
21.	Kab. Ngawi	19500	19500	19500	19500	19500	19500	19500	19500	19500	20500	21000	21000	19833
22.	Kab. Bojonegoro	17000	17000	17000	17000	17000	19000	19000	19000	19000	19000	19000	19000	18167
23.	Kab. Tuban	17500	17500	17500	17500	18000	18000	18000	18000	18000	18000	18000	18000	17833
24.	Kab. Lamongan	19500	19500	19500	19500	19500	19500	19500	19500	19500	19500	19500	19500	19500
25.	Kab. Gresik	19000	19000	19100	19100	19100	19100	19100	22500	22500	22500	22500	22500	20500
26.	Kab. Bangkalan	20000	20000	20000	20000	20000	20000	20000	20000	20000	20000	20000	20000	20000
27.	Kab. Sampang	16000	16000	16000	16000	16000	16000	16000	16000	16000	16000	16000	16000	16000
28.	Kab. Pamekasan	14500	14500	14500	14500	14500	14500	14500	14750	15000	15000	15000	15000	14688
29.	Kab. Sumenep	18500	18500	18500	18500	18500	18500	18500	18500	18500	18500	18500	18500	18500
71.	Kod. Kediri	13000	14000	14000	13500	13500	13000	13000	14000	14000	14000	14000	14000	13667
72.	Kod. Blitar	19000	19000	19000	19000	19000	19000	19000	19000	19000	19000	18000	18000	18833
73.	Kod. Malang	19000	19000	19000	19000	19000	19000	19000	19000	19000	19000	19000	19000	19000
74.	Kod. Probolinggo	17500	17500	17500	17500	17500	17500	17500	17500	17500	17500	17500	17500	17500
75.	Kod. Pasuruan	14000	14000	14000	14000	14000	14000	14000	14000	14000	14500	14500	14500	14125
76.	Kod. Mojokerto	17000	19000	19000	19000	19000	20000	20000	20000	20000	20000	20000	20000	19417
77.	Kod. Madiun	14500	14500	14500	14500	15250	15250	15250	15250	15250	15250	15600	15600	15058
78.	Kod. Surabaya	18000	18000	18000	18000	18000	18000	18000	18000	18000	18000	18000	18000	18000

TABEL 20. HARGA ECERAN KUNCI TANAM MENURUT KUALITAS, BULAN DAN DAERAH TINGKAT II DI JAWA TIMUR 1996 (Rp/SET)

KODE	KABUPATEN/ KOTAHADYA	TAHUN 1996												RATA-RATA
		JAN	FEB	MAR	APR	MEI	JUN	JUL	AGU	SEP	OKT	NOP	DES	
01.	Kab. Pacitan													
	- Kuda terbang double	10000	10000	10000	10000	10000	10000	10000	10000	10000	10000	10000	10000	10000
02.	Kab. Ponogoro													
	- Union Double	8500	8500	8500	8500	8500	8500	8500	8500	8500	8500	8500	8500	8500
	- Kuda terbang enkle	7000	7000	7000	7000	7000	7000	7000	7000	7000	7000	7000	7000	7000
03.	Kab. Trenggalek													
	- Union Enkle	7500	7500	7500	7500	7500	7500	7500	7500	7500	7500	7500	7500	7500
	- Kuda Terbang enkle	9000	9000	9000	9000	9000	9000	9000	9000	9000	9000	9000	9000	9000
04.	Kab. Tulungagung													
	- Union Double	8500	8500	8500	8500	8500	8500	8500	8500	8500	8500	8500	8500	8500
	- Kuda Terbang Enkle	6000	6000	6000	6000	6000	6000	6000	6000	6000	6000	6000	6000	6000
	- Kuda Terbang Double	8000	8000	8000	8000	8000	8000	8000	8000	8000	8000	8000	8000	8000
08.	Kab. Lumajang													
	- Union Enkle	6000	6000	6000	6000	6000	6000	9000	9000	9000	9000	9000	9000	7500
	- Kuda Terbang Enkle	6000	6000	6000	6000	6000	6000	7000	7000	7000	7000	7000	7000	6500
09.	Kab. Jember													
	- Union Enkle	9000	9000	9000	9000	9000	9000	9000	9000	9000	9000	9000	9000	9000
	- Union Double	9500	9500	9500	9500	9500	9500	9500	9500	9500	9500	9500	9500	9500

TABEL 20: LANJUTAN

KODE	KABUPATEN/ KOTAMADYA	TAHUN 1996												RATA-RATA
		JAN	FEB	MAR	APR	MEI	JUN	JUL	AGU	SEP	OKT	NOP	DES	
10.	Kab. Banyuwangi													
	- Union Enkle	14500	14500	14500	14500	11000	11000	11000	11000	11000	11500	11500	11500	12292
	- Union Double	16500	16500	16500	16500	11500	11500	11500	11500	11500	12250	12250	12250	13354
	- Kuda Terbang Enkle	16000	16000	16000	16000	14000	14000	14000	14000	14000	14000	14500	14500	14750
	- Kuda Terbang Double	17000	17000	17000	17000	15000	15000	15000	15000	15000	15500	15500	15500	15792
11.	Kab. Bondowoso													
	- Union Enkle	6500	6500	6500	6500	7000	7000	7250	7250	7250	7250	7250	7250	6958
	- Kuda Terbang Enkle	7500	7500	7500	7500	7500	7500	7750	7750	7750	7750	7750	7750	7625
	- Kuda Terbang Double	9500	9500	9500	9500	10000	10000	10500	10500	10500	10500	10500	10500	10083
12.	Kab. Situbondo													
	- Kuda Terbang Double	5500	5500	7500	7500	7500	7500	7500	7500	7500	7500	7500	7500	7167
15.	Kab. Sidoarjo													
	- Union Enkle	6500	6500	6500	6500	6500	6500	6500	6500	6500	6500	6500	6500	6500
	- Union Double	6500	6500	6500	6500	6500	6500	6500	6500	6500	6500	6500	6500	6500
	- Kuda Terbang Enkle	6500	6500	6500	6500	6500	6500	6500	6500	6500	6500	6500	6500	6500
	- Kuda Terbang Double	6500	6500	6500	6500	6500	6500	6500	6500	6500	6500	6500	6500	6500
16.	Kab. Mojokerto													
	- Kuda Terbang Double	5500	5500	5500	5500	5500	5500	5500	5500	5500	5500	5500	5500	5500
		8500	8500	8500	8500	8500	8500	8500	8500	8500	8500	8500	8500	8500
17.	Kab. Jombang													
	- Kuda Terbang Double	7750	7500	7500	7500	7500	7500	7500	7500	7500	7500	7500	7500	7521

TABEL 20: LANJUTAN

KODE	KABUPATEN/ KOTAHADYA	TAHUN 1996											RATA-RATA
		JAN	FEB	MAR	APR	MEI	JUN	JUL	AGU	SEP	OKT	NOP	
18.	Kab. Nganjuk												
	- Union Enkle	6500	6500	6500	6500	6500	6500	6500	6500	6500	6500	6500	6500
	- Union Double	10000	10000	10000	10000	10000	10000	10000	10000	10000	10000	10000	10000
	- Kuda Terbang Enkle	8500	8500	8500	8500	8500	8500	8500	8500	8500	8500	8500	8500
	- Kuda Terbang Double	8500	8500	8500	8500	8500	8500	8500	8500	8500	8500	8500	8500
20.	Kab. Magetan												
	- Union Double	8500	8500	8500	8500	8500	8500	8500	8500	8500	8500	8500	8500
21.	Kab. Ngawi												
	- Kuda Terbang Enkle	10000	10000	9000	9000	9500	9500	9500	9500	9500	9500	9500	9500
	- Kuda Terbang Double	13000	13000	11500	11500	12500	12500	12500	12500	12500	12500	12500	12417
22.	Kab. Bojonegoro												
	- Union Enkle	5500	5500	5500	5500	5500	5500	5500	5500	5500	5500	5500	5500
	- Union Double	6500	6500	6500	6500	6500	6500	6500	6500	6500	6500	6500	6500
	- Kuda Terbang Double	6000	6000	6000	6000	6000	6000	6000	6000	6000	6000	6000	6000
23.	Kab. Tuban												
	- Union Enkle	15000	15000	15000	15000	15000	15000	15250	15300	15300	15300	15300	15146
	- Kuda Terbang Double	9500	9500	9500	9500	9500	9500	9250	9250	9250	9250	9250	9375
24.	Kab. Lamongan												
	- Union Enkle	8500	8500	8500	8500	8500	8500	8500	8500	8500	8500	8500	8500
	- Union Double	14500	14500	14500	14500	14500	14500	14500	14500	14500	14500	14500	14500
	- Kuda Terbang Enkle	11000	11000	10000	7500	7500	7500	7500	7500	8500	8500	8500	8625
	- Kuda Terbang Double	10000	10000	10000	10000	10000	10000	10000	10000	10000	10000	10000	10000
25.	Kab. Gresik												
	- Kuda Terbang Enkle	8500	8500	8750	8750	8750	8750	8750	7500	7500	7500	7500	8188
	- Union enkle	16500	16500	16500	16500	16500	16500	16500	15500	15500	15500	15500	16083

TABEL 20: LANJUTAN

KODE	KABUPATEN/ KOTAMAJOYA	TAHUN 1996												RATA-RATA
		JAN	FEB	MAR	APR	MEI	JUN	JUL	AGU	SEP	OKT	NOV	DES	
26.	Kab. Bangkalan													
	- Kuda Terbang Enkle	6500	6500	6500	6500	6500	6500	6500	6500	6500	6500	6500	6500	6500
	- Kuda Terbang Double	15000	15000	15000	15000	15000	15000	15000	15000	15000	15000	15000	15000	15000
27.	Kab. Sampang													
	- Union Double	17500	17500	17500	17500	17500	17500	17500	17500	17500	17500	17500	17500	17500
28.	Kab. Pamekasan													
	- Union Enkle	12000	12000	12000	12000	12000	12000	12000	12000	12000	12000	12000	12000	12000
	- Kuda Terbang Enkle	8000	8000	8000	8000	8000	8000	8000	8000	8000	8000	8000	8000	8000
29.	Kab. Sumenep													
	- Union Enkle	8500	8500	8500	8500	8500	8500	8500	8500	8500	8500	8500	8500	8500
	- Kuda Terbang Enkle	9000	9000	9000	9000	9000	9000	9000	9000	9000	9000	9000	9000	9000
71.	Kod. Kediri													
	- Kuda Terbang Double	9000	9000	9000	9000	9000	9000	9000	9000	9000	9000	9000	9000	9000
72.	Kod. blitar													
	- Union Double	6000	6000	6000	6000	6000	6000	6000	6000	6000	6000	6000	6000	6000
	- Kuda Terbang Enkle	8000	8000	8000	8000	8000	8000	8000	8000	8000	8000	8000	8000	8000
73.	Kod. Malang													
	- Union Double	20000	20000	20000	20000	20000	20000	20000	20000	20000	20000	20000	20000	20000
	- Kuda Terbang Double	10000	10000	10000	10000	10000	10000	10000	10000	10000	10000	10000	10000	10000
74.	Kod. Probolinggo													
	- Union Enkle	12500	12500	12500	12500	12500	12500	12500	12500	12500	12500	12500	12500	12500

TABEL 20: LANJUTAN

KODE	KABUPATEN/ KOTAHADYA	TAHUN 1996											RATA-RATA
		JAN	FEB	MAR	APR	MEI	JUN	JUL	AGU	SEP	OKT	NOP	
75.	Kod. Pasuruan												
	- Kuda Terbang Enkle	6500	6500	6500	6500	6500	6500	6500	6500	6500	6500	6500	6500
	- Kuda Terbang Double	9500	9500	9500	9500	9500	9500	9500	9500	9500	8500	8500	9250
76.	Kod. Mojokerto												
	- Union Enkle	9000	9000	9000	9000	9000	9000	9000	9000	9000	9000	9000	9000
	- Union Double	10000	10000	10000	10000	10000	10000	10000	10000	10000	10000	10000	10000
	- Kuda Terbang Enkle	7500	7500	7500	7500	7500	7500	7500	7500	7500	7500	7500	7500
	- Kuda Terbang Double	9000	9000	9000	9000	9000	9000	9000	9000	9000	9000	9000	9000
77.	Kod. Madiun												
	- Union Enkle	5500	5500	5500	5500	5500	5500	5500	5500	5500	5500	5500	5500
	- Union Double	7750	7750	7750	7750	7750	7750	7750	7750	7750	7750	7750	7750
	- Kuda Terbang Enkle	8000	8000	8000	8000	8000	8000	8000	8000	8000	8000	8000	8000
	- Kuda Terbang Double	9000	9000	9000	9000	9000	9000	9000	9000	9000	9000	9000	9000
78.	Kod. Surabaya												
	- Kuda Terbang Double	8000	8000	8000	8000	8000	8000	8000	8000	8000	8000	8000	8000

TABEL 21 : HARGA ECERAN POMPA AIR TANGAN MENURUT KUALITAS, BULAN DAN DAERAH TINGKAT II DI JAWA TIMUR TAHUN 1996 (Rp/Set)

KODE	KABUPATEN/ KOTAMADYA	TAHUN 1996											RATA-RATA
		JAN	FEB	MAR	APR	MEI	JUN	JUL	AGU	SEP	OKT	NOP	
01.	Kab. Pacitan												
	- Dragon Japan	90000	90000	90000	90000	90000	90000	90000	90000	90000	90000	90000	90000
02.	Kab. Ponorogo												
	- Dragon Lokal	80000	80000	80000	80000	80000	80000	80000	80000	80000	80000	80000	80000
03.	Kab. Trenggalek												
	- Dragon Lokal	35000	35000	35000	35000	35000	35000	35000	35000	35000	35000	35000	35000
04.	Kab. Tulungagung												
	- Dragon Lokal	32000	32000	32000	32000	32000	32000	32000	32000	32000	32000	32000	32000
08.	Kab. Lumajang												
	- Tasako Lokal	35000	35000	35000	35000	35000	35000	45000	45000	45000	45000	45000	40000
09.	Kab. Jember												
	- Dragon ABC Dlm Ngr	45000	45000	45000	45000	45000	45000	45000	45000	45000	45000	45000	45000
10.	Kab. Banyuwangi												
	- Dragon Japan	145000	145000	145000	145000	145000	145000	145000	145000	145000	145000	145000	145000
11.	Kab. Bondowoso												
	- Dragon Lokal	48500	48500	48500	48500	48500	48500	48000	48000	48000	48000	48000	48250
12.	Kab. Situbondo												
	- Dragon Japan	80000	80000	80000	80000	80000	80000	80000	80000	80000	80000	80000	80000
15.	Kab. Sidoarjo												
	- Dragon Lokal	55000	55000	55000	55000	55000	55000	55000	55000	55000	55000	55000	55000
17.	Kab. Jombang												
	- Tasako Lokal	50000	50000	50000	50000	50000	50000	50000	50000	50000	50000	50000	50000



TABEL 21 : LANJUTAN

KODE	KABUPATEN/ KOTAMADYA	TAHUN 1996											RATA-RATA
		JAN	FEB	MAR	APR	MEI	JUN	JUL	AGU	SEP	OKT	NOP	
18.	Kab. Nganjuk												
	- Dragon Japan	135000	135000	135000	135000	135000	135000	135000	135000	135000	135000	135000	135000
21.	Kab. Ngawi												
	- Dragon Lokal	45000	45000	45000	45000	45000	45000	45000	45000	45000	45000	45000	45000
22.	Kab. Bojonegoro												
	- Tasako Lokal	40000	40000	40000	40000	40000	40000	40000	40000	40000	40000	40000	40000
23.	Kab. Tuban												
	- Dragon Japan	130000	130000	130000	130000	130000	130000	130000	130000	130000	130000	130000	130000
24.	Kab. Lamongan												
	- Dragon Japan	35000	35000	35000	35000	35000	35000	35000	35000	35000	35000	35000	35000
25.	Kab. Gresik												
	- Dragon Lokal	37500	37500	37500	37500	37500	37500	37500	37500	37500	37500	37500	37500
27.	Kab. Sampang												
	- Dragon Lokal	33000	33000	33000	33000	33000	33000	33000	33000	33000	33000	33000	33000
28.	Kab. Pamekasan												
	- Dragon Japan	75000	75000	75000	75000	75000	75000	75000	75000	75000	75000	75000	75000
29.	Kab. Sumenep												
	- Dragon Japan	225000	225000	225000	225000	225000	225000	225000	225000	225000	225000	225000	225000

TABEL 21 : LANJUTAN

KODE	KABUPATEN/ KOTAHADYA	TAHUN 1996												RATA-RATA
		JAN	FEB	MAR	APR	MEI	JUN	JUL	AGU	SÉP	OKT	NOP	DES	
71.	Kod. Kediri													
	- Dragon Lokal	37000	37000	37000	37000	37000	37000	37000	37000	37000	37000	37000	37000	37000
72.	Kod. Blitar													
	- Tasako Lokal	52500	52500	52500	52500	52500	52500	52500	52500	52500	52500	52500	52500	52500
73.	Kod. Malang													
	- Dragon Japan	120000	120000	120000	120000	120000	120000	120000	120000	120000	120000	120000	120000	120000
74.	Kod. Probolinggo													
	- Dragon Japan	65000	65000	65000	65000	65000	65000	65000	65000	65000	65000	65000	65000	65000
75.	Kod. Pasuruan													
	- Dragon Lokal	40000	40000	40000	40000	40000	40000	40000	40000	40000	40000	40000	40000	40000
76.	Kod. Mojokerto													
	- Dragon Dlm Negeri	38000	38000	38000	38000	38000	38000	38000	38000	38000	38000	38000	38000	38000
77.	Kod. Madiun													
	- Dragon Lokal	18000	18000	18000	18000	18000	18000	18000	18000	18000	18000	18000	18000	18000
78.	Kod. Surabaya													
	- Dragon Lokal	40000	40000	40000	40000	40000	40000	40000	40000	40000	40000	40000	40000	40000

TABEL 22 : HARGA ECERAN CANGKUL MENURUT KUALITAS, BULAN DAN DAERAH TINGKAT II DI JAWA TIMUR TAHUN 1996 (Rp/Buah)

KODE	KABUPATEN/ KOTAMADYA	TAHUN 1996												RATA-RATA
		JAN	FEB	MAR	APR	MEI	JUN	JUL	AGU	SEP	OKT	NOP	DES	
01.	Kab. Pacitan													
	- Lokal Cap Jago	7500	7500	7500	7500	7500	7500	7500	7500	7500	7500	7500	7500	7500
02.	Kab. Ponorogo													
	- Lokal Cap Jago	5500	5500	5500	5500	5500	5500	5500	5500	5500	5500	5500	5500	5500
03.	Kab. Trenggalek													
	- Cap Buaya (England)	8000	8000	8000	8000	8000	8000	8000	8000	8000	8000	8000	8000	8000
04.	Kab. Tulungagung													
	- Cap Buaya (England)	9500	9500	9500	9500	9500	9500	9500	10500	10500	10500	10500	10500	9917
08.	Kab. Lumajang													
	- Cap Buaya (England)	7000	7000	7000	7000	7000	7000	7000	7000	7000	7000	7000	7000	7000
09.	Kab. Jember													
	- Lokal Cap Jago	6500	6500	6500	6500	6500	6500	6500	6500	6500	6500	6500	6500	6500
10.	Kab. Banyuwangi													
	- Lokal cap Jago	7500	7500	7500	7500	7500	7500	7500	7500	7500	7500	7500	7500	7500
11.	Kab. Bondowoso													
	- Cap Buaya (England)	12500	12500	12500	12500	12500	12500	12500	12500	12500	12500	12500	12500	12500
	- Lokal Cap Jago	7000	7000	7000	7000	7500	7500	7500	7500	7500	7500	7500	7500	7333
12.	Kab. Situbondo													
	- Cap Buaya (England)	11000	11000	12500	12500	12500	12500	12500	12500	12500	12500	12500	12500	12250
	- Lokal Cap Jago	7000	7000	7000	7000	7500	7500	7500	7500	7500	7500	7500	7500	7333
15.	Kab. Sidoarjo													
	- Cap Jago Lokal	2250	2250	2250	2250	2250	2250	2250	2250	2250	2250	4000	4000	2542
16.	Kab. Mojokerto													
	- Buaya, England	7000	7000	7000	7000	7000	7000	7000	7000	7000	7000	7000	7000	7000
17.	Kab. Jombang													
	- RRT Asli (Cap Jago)	6000	6000	6000	6000	6000	6000	6000	6000	6000	6000	6000	6000	6000

TABEL 22: LANJUTAN

KODE	KABUPATEN/ KOTAMADYA	TAHUN 1996											RATA-RATA
		JAN	FEB	MAR	APR	MEI	JUN	JUL	AGU	SEP	OKT	NOV	
18.	Kab. Nganjuk												
	- Lokal (Yadi)	6000	6000	6000	6000	6000	6000	6000	6000	6000	6000	6000	6000
20.	Kab. Magetan												
	- Cap Buaya (England)	7000	7000	7000	7000	7000	7000	7000	7000	7000	7000	7000	7000
	- Lokal (Cap Jago)	7000	7000	7000	7000	7000	7000	7000	7000	7000	7000	7000	7000
21.	Kab. Ngawi												
	- Buaya, England	6750	6750	6750	6750	6750	6750	6750	6750	7500	7500	7500	6938
22.	Kab. Bojonegoro												
	- Lokal Cap Jago	6000	6000	6000	6000	6000	6000	6000	6000	6000	6000	6000	6000
23.	Kab. Tuban												
	- Cap Buaya (England)	12700	12700	12700	12700	12700	12500	12750	12500	12500	12500	12500	12604
	- Cap Jago	8500	8500	8500	7750	8000	8000	8200	8500	8500	8500	8500	8329
24.	Kab. Lamongan												
	- Buaya, England	9000	9000	9000	9000	9000	9000	9000	9000	9000	9000	9000	9000
25.	Kab. Gresik												
	- Lokal (Jago)	8750	8750	8750	8750	8750	8750	8750	8750	6000	6000	6000	7833
26.	Kab. Bangkalan												
	- Cap Buaya (England)	9000	9000	9000	9000	9000	9000	9000	9000	9000	9000	9000	9000
27.	Kab. Sampang												
	- Lokal Cap Jago	7500	7500	7500	7500	7500	7500	7500	7500	7500	7500	7500	7500
28.	Kab. Pamekasan												
	- Cap Buaya (England)	7500	7500	7500	7500	7500	7500	7500	7500	7500	7500	7500	7500
	- Lokal	4500	4500	4500	4600	4600	4600	4600	4600	4600	4600	4600	4575
29.	Kab. Sumenep												
	- Cap Buaya (England)	17500	17500	17500	17500	17500	17500	17500	17500	17500	17500	17500	17500
	- Lokal (Jago)	7500	7500	7500	7500	7500	7500	7500	7500	7500	7500	7500	7500

TABEL 22: LANJUTAN

KODE	KABUPATEN/ KOTAMADYA	TAHUN 1996												RATA-RATA
		JAN	FEB	MAR	APR	MEI	JUN	JUL	AGU	SEP	OKT	NOP	DES	
71.	Kod. Kediri													
	- Cap Jago Lokal	4000	4000	4000	4000	4000	4000	4000	4000	5000	5000	5000	5000	4333
72.	Kod. Blitar													
	- Cap Jago (RRT)	7500	7500	7500	7500	7500	7500	7500	7500	7500	7500	7500	7500	7500
73.	Kod. Malang													
	- Lokal	6000	6000	6000	6000	6000	6000	6000	6000	6000	6000	6000	6000	6000
74.	Kod. Probolinggo													
	- Cap Buaya (England)	9000	9000	9000	9000	9000	9000	9000	9000	9000	9000	9000	9000	9000
	- Lokal Jago	6000	6000	6000	6000	6000	6000	6000	6000	6000	6000	6000	6000	6000
75.	Kod. Pasuruan													
	- Cap Buaya (England)	3000	3000	3000	3000	3000	3000	3000	3000	3000	3000	3000	3000	3000
	- Lokal Cap Mata	4000	4000	4000	4000	4000	4000	4000	4000	4000	4000	4000	4000	4000
76.	Kod. Mojokerto													
	- Cap Buaya (England)	7000	7000	7000	7000	7000	7000	7000	7000	7000	7000	7000	7000	7000
	- Cap Buaya Lokal	3500	3500	3500	3500	3500	3500	3500	3500	3500	3500	3500	3500	3500
77.	Kod. Madiun													
	- Buaya England	5250	5250	5250	5250	5250	5750	5750	5750	5750	6150	6150	6150	5642
78.	Kod. Surabaya													
	- Cap Buaya (England)	5500	5500	5500	5500	5500	5500	5500	5500	5500	5500	5500	5500	5500

TABEL 23 : HARGA ECERAN PIPA BESI PANJANG 6 METER MENURUT KUALITAS, BULAN DAN DAERAH TINGKAT II DI JAWA TIMUR TAHUN 1996 (Rp/BATANG)

KODE	KABUPATEN/ KOTAMADYA	TAHUN 1996											RATA-RATA
		JAN	FEB	MAR	APR	MEI	JUN	JUL	AGU	SEP	OKT	NOP	
01.	Kab. Pacitan												
	- Ukuran 1/2 dim	12000	12000	12000	12000	12000	12000	12000	12000	12000	12000	12000	12000
	- Ukuran 3/4 dim	15000	15000	15000	15000	15000	15000	15000	15000	15000	15000	15000	15000
02.	Kab. Ponorogo												
	- Ukuran 1/2 dim	11500	11500	11500	11500	11500	11500	11500	11500	11500	11500	11500	11500
	- Ukuran 3/4 dim	15000	15000	15000	15000	15000	15000	15000	15000	15000	15000	15000	15000
	- Ukuran 1 dim	18000	18000	18000	18000	18000	18000	18000	18000	18000	18000	18000	18000
03.	Kab. Trenggalek												
	- Ukuran 1/2 dim	7500	7500	7500	7500	7500	7500	7500	7500	7500	7500	7500	7500
	- Ukuran 3/4 dim	10000	9500	9500	9500	9500	9500	9500	9500	9500	9500	9500	9542
04.	Kab. Tulungagung												
	- Ukuran 1/2 dim	9500	9500	8000	9000	8500	8500	8500	8500	8500	8500	8500	8667
	- Ukuran 3/4 dim	12000	12000	11500	11500	9500	9500	9500	9500	9500	9500	9500	10250
	- Ukuran 1 dim	15000	15000	12000	12000	10500	10500	10500	10500	10500	10500	10500	11500
08.	Kab. Lumajang												
	- Ukuran 1/2 dim	9750	9750	9750	9400	9400	9400	9000	9000	9000	9000	9000	9288
	- Ukuran 3/4 dim	11500	11500	11500	11200	11200	12200	10500	10500	10500	10500	10500	11008
	- Ukuran 1 dim	14000	14000	14000	13850	13850	13850	14000	14000	14000	14000	14000	13963
	- Ukuran 1 1/4 dim	19000	19000	19000	18700	18700	18700	18500	18500	18500	18500	18500	18675
09.	Kab. Jember												
	- Ukuran 1/2 dim	8500	8500	8500	8500	8500	8500	8500	8500	8500	8500	8500	8500
	- Ukuran 3/4 dim	10500	10500	10500	10500	10500	10500	10500	10500	10500	10500	10500	10500

TABEL 23: LANJUTAN

KODE	KABUPATEN/ KOTAMAHOYA	TAHUN 1996												RATA-RATA
		JAN	FEB	MAR	APR	MEI	JUN	JUL	AGU	SEP	OKT	NOP	DES	
10.	Kab. Banyuwangi													
	- Ukuran 1/2 dia	12000	12000	12000	12000	11000	11000	11000	11000	11000	11000	11000	11000	11333
	- Ukuran 3/4 dia	13250	13250	13250	13250	13250	13250	13250	13250	13250	13250	13250	13250	13250
	- Ukuran 1 dia	15500	15500	15500	15500	15500	14500	14500	14500	14500	14500	14500	14500	14917
11.	Kab. Bondowoso													
	- Ukuran 1/2 dia	10000	9500	9500	9500	9500	9500	9500	9000	9000	9500	9500	9500	9458
	- Ukuran 3/4 dia	13500	13000	13000	13000	12500	12500	12500	12500	12500	12500	12500	12500	12708
12.	Kab. Situbondo													
	- Ukuran 1/2 dia	8000	8000	8000	8000	8000	8000	8000	8000	8000	8000	8000	8000	8000
	- Ukuran 3/4 dia	10000	10000	12500	10500	10500	10500	10500	10500	10500	10500	10500	10500	10583
	- Ukuran 1 dia	13500	13500	18500	12500	12500	12500	12500	12500	12500	12500	12500	12500	13167
15.	Kab. Sidoarjo													
	- Ukuran 1/2 dia	10500	10500	10500	10500	10500	10500	10500	10500	10500	10500	10500	10500	10500
	- Ukuran 3/4 dia	13000	13000	13000	13000	13500	13500	13500	13500	13500	13500	13500	13500	13333
	- Ukuran 1 dia	17000	17000	17000	17000	17500	17500	17500	17500	17500	17500	17500	17500	17333
17.	Kab. Jombang													
	- Ukuran 1/2 dia	9000	9000	9000	9000	9000	9000	9000	9000	9000	9000	9000	9000	9000
	- Ukuran 3/4 dia	10000	11000	10000	10000	10000	10000	10000	10000	10000	10000	10000	10000	10083
18.	Kab. Nganjuk													
	- Ukuran 1/2 dia	12500	12500	12500	12500	12500	12500	12500	12500	12500	12500	12500	12500	12500
	- Ukuran 3/4 dia	15000	15000	15000	15000	15000	15000	15000	15000	15000	15000	15000	15000	15000
20.	Kab. Magetan													
	- Ukuran 1/2 dia	11000	11000	11000	11000	11000	11000	11000	11000	11000	11000	11000	11000	11000
	- Ukuran 3/4 dia	13250	13250	13250	13250	13250	13000	13000	13000	13000	13000	13000	13000	13104

TABEL 23: LANJUTAN

KODE	KABUPATEN/ KOTAMADYA	TAHUN 1996											RATA-RATA
		JAN	FEB	MAR	APR	MEI	JUN	JUL	AGU	SEP	OKT	NOV	
21.	Kab. Ngawi												
	- Ukuran 1/2 dim	11500	11500	11500	11500	11500	11500	11500	11500	11500	11500	11500	11500
	- Ukuran 3/4 dim	14000	14000	14000	14000	14000	14000	14000	14000	14000	14000	14000	14000
22.	Kab. Bojonegoro												
	- Ukuran 1/2 dim	10800	10800	10800	10800	10800	10800	10800	10800	10800	10800	10800	10800
	- Ukuran 3/4 dim	13000	13000	13000	13000	13000	13000	13000	13000	13000	13000	13000	13000
	- Ukuran 1 dim	17000	17000	17000	17000	17000	17000	17000	17000	17000	17000	17000	17000
23.	Kab. Tuban												
	- Ukuran 1/2 dim	8500	8500	8500	7500	7500	7500	7500	7500	7500	7500	7500	7750
	- Ukuran 3/4 dim	13250	13250	13250	9250	9250	9250	9250	9250	9250	9250	9250	10250
	- Ukuran 1 dim	16500	16500	16500	11250	11300	11500	11250	11250	11250	10500	10500	12400
24.	Kab. Lamongan												
	- Ukuran 1/2 dim	12100	12100	12100	12200	12200	12200	12200	12200	12200	12200	12200	12175
	- Ukuran 3/4 dim	14050	14050	14050	14150	14150	14150	14150	14150	14150	14150	14250	14142
25.	Kab. Gresik												
	- Ukuran 1/2 dim	10500	10500	10500	10500	10500	10500	10500	9250	9750	9250	9250	10021
	- Ukuran 3/4 dim	12500	12500	12500	12500	12500	12500	12500	11500	11500	11500	11500	12083
26.	Kab. Bangkalan												
	- Ukuran 1/2 dim	11000	11000	11000	11000	11000	11000	11000	11000	11000	11000	11000	11000
	- Ukuran 3/4 dim	14500	14500	13500	13500	13500	13500	13500	13500	13500	13500	13500	13667
	- Ukuran 1 dim	17000	17000	16000	16000	16000	16000	16000	16000	16000	16000	16000	16167
	- Ukuran 1 1/4 dim	19500	19500	19000	19000	19000	19000	19000	19000	19000	19000	19000	19083



TABEL 23: LANJUTAN

KODE	KABUPATEN/ KOTAMADYA	TAHUN 1996											RATA-RATA
		JAN	FEB	MAR	APR	MEI	JUN	JUL	AGU	SEP	OKT	NOP	
27.	Kab. Sampang												
	- Ukuran 1/2 dim	16000	16000	16000	16000	16000	16000	16000	16000	16000	16000	16000	16000
	- Ukuran 3/4 dim	17000	17000	17000	17000	17000	17000	17000	17000	17000	17000	17000	17000
	- Ukuran 1 dim	25000	25000	25000	25000	25000	25000	25000	25000	25000	25000	25000	25000
	- Ukuran 1 1/4 dim	26000	26000	26000	26000	26000	26000	26000	26000	26000	26000	26000	26000
28.	Kab. Pamekasan												
	- Ukuran 1/2 dim	8500	8500	8500	8500	8500	8500	8500	8500	8500	8500	8500	8500
	- Ukuran 3/4 dim	12500	12500	12500	12500	12500	12500	12500	12500	12500	12500	12500	12500
29.	Kab. Sumenep												
	- Ukuran 1/2 dim	12500	12500	12500	12500	12500	12500	12500	12500	12500	12500	12500	12500
	- Ukuran 3/4 dim	15000	15000	15000	15000	15000	15000	15000	15000	15000	15000	15000	15000
71.	Kod. Kediri												
	- Ukuran 1/2 dim	11000	11000	11000	9000	9000	9000	9000	9000	9000	9000	9000	9500
	- Ukuran 3/4 dim	12000	12000	12000	11500	11500	11500	11500	11500	11500	11500	11500	11625
	- Ukuran 1 dim	16000	16000	16000	15000	15000	15000	14000	14000	14000	14000	14000	14750
	- Ukuran 1 1/4 dim	21000	21000	21000	19000	19000	19000	19000	19000	19000	19000	19000	19500
72.	Kod. Blitar												
	- Ukuran 1/2 dim	7000	7000	7000	7000	7000	7000	7000	7000	7000	7000	7000	7000
	- Ukuran 3/4 dim	9000	9000	9000	9000	9000	9000	9000	9000	9000	9000	9000	9000
73.	Kod. Malang												
	- Ukuran 1/2 dim	11000	11000	11000	11000	11000	11000	11000	11000	11000	11000	11000	11000
	- Ukuran 3/4 dim	14000	14000	14000	14000	14000	14000	14000	14000	14000	14000	14000	14000

TABEL 23: LANJUTAN

KODE	KABUPATEN/ KOTAMADYA	TAHUN 1996												RATA-RATA
		JAN	FEB	MAR	APR	MEI	JUN	JUL	AGU	SEP	OKT	NOV	DES	
74.	Kod. Probolinggo													
	- Ukuran 1/2 dm	9500	9500	9500	9500	9500	9500	9500	9500	9500	9500	8000	8000	9250
	- Ukuran 3/4 dm	12000	12000	12000	12000	12000	12000	12000	12000	12000	12000	10500	10500	11750
75.	Kod. Pasuruan													
	- Ukuran 1/2 dm	8000	7000	8000	8000	6500	6500	6500	6500	6500	6500	6500	6500	6917
	- Ukuran 3/4 dm	10000	10000	10000	10000	8500	8500	8500	8500	8500	8500	8500	8500	9000
	- Ukuran 1 dm	12000	11000	12000	12000	10500	10500	10500	10500	10500	10500	10500	10500	10917
76.	Kod. Mojokerto													
	- Ukuran 1/2 dm	10600	10600	10600	10600	10600	10600	10600	10600	10600	10600	10600	10600	10600
	- Ukuran 3/4 dm	13500	13500	13500	13500	13500	13500	13500	13500	13500	13500	13500	13500	13500
	- Ukuran 1 dm	16500	16500	16500	16500	16500	16500	16500	16500	16500	16500	16500	16500	16500
77.	Kod. Madiun													
	- Ukuran 1/2 dm	13000	13000	13000	13000	13000	13000	13000	13000	13000	13000	13000	13000	13000
	- Ukuran 3/4 dm	15750	15750	15750	15750	15750	15750	15750	15750	15750	15750	15750	15750	15750
78.	Kod. Surabaya													
	- Ukuran 1/2 dm	17250	17250	17250	17250	17250	17250	17250	17250	17250	17250	17250	17250	17250
	- Ukuran 3/4 dm	20500	20500	20500	20500	20500	20500	20500	20500	20500	20500	20500	20500	20500

TABEL 24 : HARGA ECERAN PIPA PVC PANJANG 4 METER MENURUT KUALITAS, BULAN DAN DAERAH TINGKAT II DI JAWA TIMUR TAHUN 1996 (Rp/BATANG)

KODE	KABUPATEN/ KOTAHADYA	TAHUN 1996											RATA-RATA
		JAN	FEB	MAR	APR	MEI	JUN	JUL	AGU	SEP	OKT	NOP	
01.	Kab. Pacitan												
	- Ukuran o 1/2 "	3000	3000	3000	3000	3000	3000	3000	3000	3000	3000	3000	3000
	- Ukuran o 3/4 "	5000	5000	5000	5000	5000	5000	5000	5000	5000	5000	5000	5000
	- Ukuran o 3 "	5500	5500	5500	5500	5500	5500	5500	5500	5500	5500	5500	5500
	- Ukuran o 4 "	6250	6250	6250	6250	6250	6250	6250	6250	6250	6250	6250	6250
02.	Kab. Ponorogo												
	- Ukuran o 1/2 "	4500	4500	4500	4500	4500	4500	4500	4500	4500	4500	4500	4500
	- Ukuran o 3/4 "	5375	5375	5375	5375	5375	5375	5375	5375	5375	5375	5375	5375
	- Ukuran o 3 "	18000	18000	18000	18000	18000	18000	18000	18000	18000	18000	18000	18000
	- Ukuran o 4 "	25000	25000	25000	25000	25000	25000	25000	25000	25000	25000	25000	25000
03.	Kab. Trenggalek												
	- Ukuran o 1/2 "	3500	3500	3500	3500	3750	3850	3850	3850	3600	3600	3600	3642
	- Ukuran o 3/4 "	4300	4300	4300	4300	4700	4700	4700	4700	4400	4400	4400	4467
	- Ukuran o 3 "	8500	8500	8500	8500	9100	9100	9100	9100	8700	8700	8700	8767
	- Ukuran o 4 "	11000	10000	10000	10000	11750	11750	11750	11750	11000	11000	11000	11000
04.	Kab. Tulungagung												
	- Ukuran o 1/2 "	2250	2250	2250	2250	2250	2250	2250	2250	2250	2250	2250	2250
	- Ukuran o 3/4 "	3000	3000	3000	3000	3000	3000	3000	3000	3000	3000	3000	3000
	- Ukuran o 3 "	6000	6000	6000	6000	6000	6000	6000	6000	6000	6000	6000	6000
	- Ukuran o 4 "	8000	8000	8000	8000	8000	8000	8000	8000	8000	8000	8000	8000
	- Ukuran o 5 "	11500	11500	11500	11500	11500	11500	11500	11500	11500	11500	11500	11500
08.	Kab. Lumajang												
	- Ukuran o 4 "	12500	12500	12500	12500	12500	12500	12500	9000	9000	9000	9000	11042
	- Ukuran o 5 "	30000	30000	30000	29500	29500	29500	30000	30000	30000	30000	30000	29875

TABEL 24: LANJUTAN

KODE	KABUPATEN/ KOTANADYA	TAHUN 1996											RATA-RATA
		JAN	FEB	MAR	APR	MEI	JUN	JUL	AGU	SEP	OKT	NOP	
09.	Kab. Jember												
	- Ukuran o 1/2 "	3500	3500	3500	3500	3500	3500	3500	3500	3500	3500	3500	3500
	- Ukuran o 3/4 "	4250	4250	4250	4250	4250	4250	4250	4250	4250	4250	4250	4250
	- Ukuran o 3 "	5500	5500	5500	5500	5500	5500	5500	5500	5500	5500	5500	5500
10.	Kab. Banyuwangi												
	- Ukuran o 1/2 "	6500	6500	6500	6500	5500	5500	5500	5500	5500	5500	5500	5833
	- Ukuran o 3 "	7500	7500	7500	7500	7500	7500	7500	7500	7500	7500	7500	7500
	- Ukuran o 4 "	9750	9750	9750	9750	9750	8750	8750	8750	8750	8750	8750	9167
	- Ukuran o 5 "	12250	12250	12250	12250	12500	11000	11000	11000	11000	11000	11000	11542
11.	Kab. Bondowoso												
	- Ukuran o 1/2 "	4000	4000	4000	4000	4000	4000	4000	4000	4000	3500	3500	3875
	- Ukuran o 3/4 "	5000	4500	5000	5000	5000	5000	5000	5000	5000	4500	4500	4833
12.	Kab. Situbondo												
	- Ukuran o 1/2 "	3400	3400	3500	3500	3500	3500	3500	5500	5500	5500	5500	4317
	- Ukuran o 3/4 "	4250	4250	4500	4500	4500	4500	4500	4500	4500	4500	4500	4458
	- Ukuran o 3 "	8750	8750	8250	8250	8250	8250	8250	8250	8250	8250	8250	8333
	- Ukuran o 4 "	10500	10500	10500	10500	10500	10500	10500	10000	10000	10000	10000	10292
15.	Kab. Sidoarjo												
	- Ukuran o 1/2 "	3500	3500	3500	3500	4000	4000	4000	4000	4000	4000	4000	3833
	- Ukuran o 3/4 "	4200	4200	4200	4200	5000	5000	5000	5000	5000	5000	5000	4733
	- Ukuran o 3 "	14000	14000	14000	14000	16000	16000	16000	16000	16000	16000	16000	15333
	- Ukuran o 4 "	18750	18750	18750	18750	21000	21000	21000	21000	21000	21000	21000	20250
16.	Kab. Mojokerto												
	- Ukuran o 1/2 "	3250	3400	3000	3000	3000	3000	3000	3000	3000	3000	3000	3054
	- Ukuran o 3/4 "	3500	4250	5000	5000	5000	5000	5000	5000	5000	5000	5000	4813
17.	Kab. Jombang												
	- Ukuran o 1/2 "	3800	3600	3600	3600	3750	3750	3750	3600	3600	3600	3600	3654
	- Ukuran o 3/4 "	4600	4300	4300	4300	4500	4500	4500	4500	4200	4250	4250	4371

TABEL 24: LANJUTAN

KODE	KABUPATEN/ KOTAMADYA	TAHUN 1996											RATA-RATA
		JAN	FEB	MAR	APR	MEI	JUN	JUL	AGU	SEP	OKT	NOP	
18.	Kab. Nganjuk												
	- Ukuran o 1/2 "	4500	4500	4500	4500	4500	4500	4500	4500	4500	4500	4500	4500
	- Ukuran o 3/4 "	5500	5500	5500	5500	5500	5500	5500	5500	5500	5500	5500	5500
20.	Kab. Magetan												
	- Ukuran o 1/2 "	4000	4000	4000	4000	4000	4000	4000	4000	4000	4000	4000	4000
	- Ukuran o 3/4 "	5000	5000	5000	5000	5000	5000	5000	5000	5000	5000	5000	5000
	- Ukuran o 3 "	12000	12000	12000	12000	12000	12000	12000	12000	12000	12000	12000	12000
	- Ukuran o 4 "	14000	14000	14000	14000	14000	14000	14000	14000	14000	14000	14000	14000
21.	Kab. Ngawi												
	- Ukuran o 1/2 "	4500	4500	4500	4500	5000	5000	5000	5000	5000	5000	5000	4833
	- Ukuran o 3/4 "	5500	5500	5500	5500	6900	6900	6900	6900	6900	6900	6900	6433
22.	Kab. Bojonegoro												
	- Ukuran o 1/2 "	3750	3750	3750	3750	3750	3750	3750	3750	3750	3750	3750	3750
	- Ukuran o 3/4 "	4500	4500	4500	4500	4500	4500	4500	4500	4500	4500	4500	4500
	- Ukuran o 3 "	12000	12000	12000	12000	12000	12000	12000	12000	12000	12000	12000	12000
	- Ukuran o 4 "	17000	17000	17000	17000	17000	17000	17000	17000	17000	17000	17000	17000
23.	Kab. Tuban												
	- Ukuran o 1/2 "	4000	4000	4000	3500	3500	3650	3650	3650	3650	3350	3350	3638
	- Ukuran o 3/4 "	5000	5000	5000	4300	2000	4450	4450	4450	4450	4100	4100	4283
	- Ukuran o 5 "	26500	26500	26500	26500	26500	26500	26900	27000	27000	27000	31650	27517
24.	Kab. Lamongan												
	- Ukuran o 1/2 "	3400	3400	3400	3400	3400	4600	4600	4600	3800	3800	3500	3783
	- Ukuran o 3/4 "	4150	4150	4150	4150	4150	5700	5700	5700	4650	4650	4250	4638
	- Ukuran o 3 "	14150	14150	14150	14150	14150	14150	14150	14150	15950	15950	14600	14525

TABEL 24: LANJUTAN

KODE	KABUPATEN/ KOTAHADYA	TAHUN 1996											RATA-RATA
		JAN	FEB	MAR	APR	MEI	JUN	JUL	AGU	SEP	OKT	NOP	
25.	Kab. Gresik												
	- Ukuran o 1/2 "	4000	4000	4000	4000	4000	4000	4000	3400	3400	3400	3400	3750
	- Ukuran o 3/4 "	4800	4800	4800	4800	4800	4800	4800	4100	4100	4100	4100	4508
26.	Kab. Bangkalan												
	- Ukuran o 3 "	11000	11000	10500	10750	10750	10500	10500	10500	10500	10500	10500	10625
	- Ukuran o 4 "	14500	14500	13500	13750	13750	13500	13500	13500	13500	13500	13500	13708
27.	Kab. Sampang												
	- Ukuran o 1/2 "	2850	2850	2850	2850	2850	2850	2850	2850	2850	2850	2850	2850
	- Ukuran o 3/4 "	3250	3250	3250	3250	3250	3250	3250	3250	3250	3250	3250	3250
28.	Kab. Pamekasan												
	- Ukuran o 1/2 "	5000	5000	5000	5000	5000	5000	5000	5000	5000	5000	5000	5000
	- Ukuran o 3/4 "	6500	6500	6500	6500	6500	6500	6500	6500	6500	6500	6500	6500
29.	Kab. Sumenep												
	- Ukuran o 1/2 "	6000	6000	6000	6000	6000	6000	6000	6000	6000	6000	6000	6000
	- Ukuran o 3/4 "	7000	7000	7000	7000	7000	7000	7000	7000	7000	7000	7000	7000
71.	Kod. Kediri												
	- Ukuran o 1/2 "	3750	3750	3750	3750	3750	3750	3750	3750	3750	3750	3750	3750
	- Ukuran o 3/4 "	4500	4500	4500	4500	4500	4500	4500	4500	4500	4500	4500	4500
	- Ukuran o 3 "	8500	8500	8700	8000	8000	8000	8000	10000	9000	9000	9000	8642
	- Ukuran o 4 "	11000	11000	11000	10000	10000	10000	10000	12000	11500	11500	11500	10917
72.	Kod. Blitar												
	- Ukuran o 1/2 "	2500	2500	2500	2500	2500	2500	2500	2500	2500	2500	2500	2500
	- Ukuran o 3/4 "	3000	3000	3000	3000	3000	3000	3000	3000	3000	3000	3000	3000
	- Ukuran o 3 "	5750	5750	5750	5750	5750	5750	5750	5750	5750	5750	5750	5750

TABEL 24: LANJUTAN

KODE	KABUPATEN/ KOTAMADYA	TAHUN 1996											RATA-RATA
		JAN	FEB	MAR	APR	MEI	JUN	JUL	AGU	SEP	OKT	NOP	
73.	Kod. Malang												
	- Ukuran o 1/2 *	4400	4400	4400	4400	4400	4400	4400	4400	4400	4400	4400	4400
	- Ukuran o 3/4 *	5300	5300	5300	5300	5300	5300	5300	5300	5300	5300	5300	5300
	- Ukuran o 3 *	9000	9000	9000	9000	9000	9000	9000	9000	9000	9000	9000	9000
	- Ukuran o 4 *	12000	12000	12000	12000	12000	12000	12000	12000	12000	12000	12000	12000
74.	Kod. Probolinggo												
	- Ukuran o 1/2 *	3750	3750	3750	3750	3750	3750	3750	3750	3750	3750	3750	3750
	- Ukuran o 3/4 *	4750	4750	4750	4750	4750	4750	4750	4750	4750	4500	4500	4708
	- Ukuran o 3 *	11500	11500	11500	11500	11500	11500	11500	11500	11500	9000	9000	11083
	- Ukuran o 4 *	17500	17500	17500	17500	17500	17500	17500	17500	17500	12000	12000	16583
	- Ukuran o 5 *	37500	37500	37500	37500	37500	37000	37000	37000	37000	32500	32500	36458
75.	Kod. Pasuruan												
	- Ukuran o 1/2 *	2500	2500	2500	2500	2500	2500	2500	2500	2500	3000	3000	2625
	- Ukuran o 3/4 *	3000	3000	3000	3000	3000	3000	3000	3000	3000	3500	3500	3125
	- Ukuran o 3 *	10000	10000	10000	10000	10000	10000	10000	10000	10000	6000	6000	9000
76.	Kod. Mojokerto												
	- Ukuran o 3/4 *	4500	4650	4650	4650	4650	4650	4650	4650	4850	4850	4850	4675
	- Ukuran o 3 *	8500	9000	9000	9000	9000	9000	9000	9000	9000	9000	9000	8958
	- Ukuran o 4 *	11000	11500	11500	11500	11500	11500	11500	11500	11500	11500	11500	11458
77.	Kod. Madiun												
	- Ukuran o 1/2 *	3250	3250	3250	3250	3250	3250	3450	3450	3450	3450	3450	3350
	- Ukuran o 3/4 *	3750	3750	3750	3750	3750	3750	3900	3900	3900	3900	3900	3825
	- Ukuran o 3 *	6700	6700	6700	6700	6700	6700	7100	7100	7100	7100	7100	6900
	- Ukuran o 4 *	8150	8150	8150	8150	8150	8150	8400	8400	8400	8400	8400	8275
78.	Kod. Surabaya												
	- Ukuran o 1/2 *	4500	4500	4500	4500	4500	4500	4500	4500	4500	4500	4500	4500
	- Ukuran o 3/4 *	5500	5500	5500	5500	5500	5500	5500	5500	5500	5500	5500	5500
	- Ukuran o 3 *	19000	19000	19000	19000	19000	19000	19000	19000	19000	19000	19000	19000
	- Ukuran o 4 *	26000	26000	26000	26000	26000	26000	26000	26000	26000	26000	26000	26000

TABEL 25 : HARGA ECERAN BESI BETON MENURUT KUALITAS, BULAN DAN DAERAH TINGKAT II DI JAWA TIMUR TAHUN 1996 (Rp/BATANG)

KODE	KABUPATEN/ KOTAMADYA	TAHUN 1996												RATA-RATA
		JAN	FEB	MAR	APR	MEI	JUN	JUL	AGU	SEP	OKT	NOP	DES	
01.	Kab. Pacitan													
	- Ukuran 6 mm	2750	2750	2750	2750	2750	2750	2750	2750	2750	2750	2750	2750	2750
	- Ukuran 8 mm	4250	4250	4250	4250	4250	4250	4250	4250	4250	4250	4250	4250	4250
	- Ukuran 10 mm	6750	6750	6750	6750	6750	6750	6750	6750	6750	6750	6750	6750	6750
	- Ukuran 12 mm	11000	11000	11000	11000	11000	11000	11000	11000	11000	11000	11000	11000	11000
02.	Kab. Ponorogo													
	- Ukuran 5 mm	1175	1175	1175	1175	1175	1175	1175	1175	1175	1175	1175	1175	1175
	- Ukuran 6 mm	2600	2600	2600	2600	2600	2600	2600	2600	2600	2600	2600	2600	2600
	- Ukuran 8 mm	4450	4450	4450	4450	4450	4450	4450	4450	4450	4450	4450	4450	4450
	- Ukuran 10 mm	7275	7275	7275	7275	7275	7275	7275	7275	7275	7275	7275	7275	7275
	- Ukuran 12 mm	7650	7650	7650	7650	7650	7650	9625	9625	9625	9625	9625	9625	8638
03.	Kab. Trenggalek													
	- Ukuran 5 mm	1900	1900	1900	1900	1750	1800	1800	1800	2000	2000	2000	2000	1896
	- Ukuran 6 mm	2500	2500	2500	2500	2300	2400	2400	2400	2500	2500	2500	2500	2458
	- Ukuran 8 mm	3500	3500	3500	3500	3200	3200	3250	3250	3250	3100	3100	3100	3288
	- Ukuran 10 mm	5250	5250	5250	5250	5000	5000	5000	5000	5100	5100	5100	5100	5117
	- Ukuran 12 mm	6500	6500	6500	6500	6200	7750	7750	7750	8250	8250	8250	8250	7371
04.	Kab. Tulungagung													
	- Ukuran 5 mm	1250	1250	1250	1250	1250	1250	1250	1250	1250	1250	1250	1250	1250
	- Ukuran 6 mm	2250	2250	2250	2250	2250	2250	2250	2250	2250	2250	2250	2250	2250
	- Ukuran 8 mm	3250	3250	3250	3250	3250	3250	3250	3250	3250	3250	3250	3250	3250
	- Ukuran 10 mm	5250	5250	5250	5250	5250	5250	5250	5250	5250	5250	5250	5250	5250
	- Ukuran 12 mm	7500	7500	7500	7500	7500	7500	7500	7500	7500	7500	7500	7500	7500



TABEL 25: LANJUTAN

KODE	KABUPATEN/ KOTAHADYA	TAHUN 1996											RATA-RATA	
		JAN	FEB	MAR	APR	MEI	JUN	JUL	AGU	SEP	OKT	NOP		DES
08.	Kab. Lumajang													
	- Ukuran 6 mm	2500	2500	2500	2500	2500	2500	2500	2500	3000	3000	3000	3000	2667
	- Ukuran 8 mm	4500	4500	4500	4500	4500	4500	3000	3000	6500	6500	6500	6500	4917
	- Ukuran 10 mm	5500	5500	5500	5500	5500	5500	6500	6500	9000	9000	9000	9000	6833
09.	Kab. Jember													
	- Ukuran 5 mm	2100	2100	2100	2100	2100	2100	2100	2100	2100	2100	2100	2100	2100
	- Ukuran 6 mm	2500	2500	2500	2500	2500	2500	2500	2500	2500	2500	2500	2500	2500
	- Ukuran 8 mm	3500	3500	3500	3500	3500	3500	3500	3500	3500	3500	3500	3500	3500
10.	Kab. Banyuwangi													
	- Ukuran 5 mm	2500	2500	3250	3250	2500	2500	2500	2500	2500	2500	2500	2500	2625
	- Ukuran 6 mm	4750	4750	3750	3750	3000	3000	3000	3000	3000	3000	3000	3000	3417
	- Ukuran 8 mm	6000	6000	4250	4250	4250	4250	4250	4250	4250	4250	4250	4250	4542
	- Ukuran 10 mm	9500	9500	7750	7750	7500	7500	7500	7500	7500	7500	7500	7500	7896
11.	Kab. Bondowoso													
	- Ukuran 5 mm	2500	2500	2750	2500	2500	2500	2600	1750	1750	1750	1750	1750	2217
	- Ukuran 6 mm	2700	2600	3000	2750	2750	2750	2850	2350	2350	2350	2350	2350	2596
	- Ukuran 8 mm	4250	4500	4500	4500	4750	5750	6000	4000	4000	4000	4000	4000	4521
	- Ukuran 10 mm	6350	6350	6500	6500	6750	8000	8250	6000	6000	6000	6000	6000	6558
	- Ukuran 12 mm	9300	9300	9500	9500	9500	11000	11500	9000	9000	9000	9000	9000	9550

TABEL 25: LANJUTAN

KODE	KABUPATEN/ KOTAMADYA	TAHUN 1996											RATA-RATA	
		JAN	FEB	MAR	APR	MEI	JUN	JUL	AGU	SEP	OKT	NOV		DES
12.	Kab. Situbondo													
-	Ukuran 5 mm	1500	1500	1500	2750	2750	2750	2750	2750	2750	2750	2750	2750	2438
-	Ukuran 6 mm	3000	3000	3000	3500	3500	3500	3500	3500	3500	3500	3500	3500	3375
-	Ukuran 8 mm	4750	4750	4750	5000	5000	5000	5000	5000	5000	5000	5000	5000	4938
-	Ukuran 10 mm	7500	7500	7500	8500	8500	8500	8500	8500	8500	8500	8500	8500	8250
-	Ukuran 12 mm	11500	11500	11500	11500	11500	11500	11500	11500	11500	11500	11500	11500	11500
15.	Kab. Sidoarjo													
-	Ukuran 6 mm	2500	2500	2500	2500	2500	2500	2500	2500	2500	4000	4000	4000	2875
-	Ukuran 8 mm	4500	4500	4500	4500	4500	4500	4500	4500	4500	6500	6500	6500	5000
-	Ukuran 10 mm	5500	5500	5500	5500	5500	5500	5500	5500	5500	8000	8000	8000	6125
16.	Kab. Mojokerto													
-	Ukuran 6 mm	3250	2500	2500	2500	2500	3000	3000	3000	3000	3000	3000	3000	2854
-	Ukuran 8 mm	5500	3750	4250	4250	4250	5250	5500	5250	5250	5250	5250	5250	4917
-	Ukuran 10 mm	6300	5500	5000	5000	5000	7000	7000	7000	7000	7000	7000	7000	6317
-	Ukuran 12 mm	9500	8750	9000	9000	8000	10500	10500	10500	10500	10500	10500	10500	9813
17.	Kab. Jombang													
-	Ukuran 5 mm	2000	2000	2000	2000	2000	2000	2000	2000	2000	2000	2000	2000	2000
-	Ukuran 6 mm	2800	2800	2800	2800	2800	2800	2800	2800	2800	2800	2800	2800	2800
-	Ukuran 8 mm	4000	4000	4000	4000	4000	4000	4000	4000	4000	4000	4000	4000	4000
-	Ukuran 10 mm	6000	6000	6000	6000	6000	6000	6000	6000	6000	6000	6000	6000	6000
18.	Kab. Nganjuk													
-	Ukuran 5 mm	1800	1800	1800	1800	1800	2000	2000	2000	2000	2000	2000	2000	1917
-	Ukuran 6 mm	2750	2750	2750	2750	2750	2750	2750	2750	2750	2750	2750	2750	2750
-	Ukuran 8 mm	3750	3750	3750	3750	3750	3750	3750	3750	3750	3750	3750	3750	3750
-	Ukuran 10 mm	5250	5250	5250	5250	5250	5250	5250	5250	5250	5250	5250	5250	5250
-	Ukuran 12 mm	8850	8850	8850	8850	8850	8850	8850	8850	8850	8850	8850	8850	8850

TABEL 25: LANJUTAN

KODE	KABUPATEN/ KOTAMADYA	TAHUN 1996											RATA-RATA
		JAN	FEB	MAR	APR	MEI	JUN	JUL	AGU	SEP	OKT	NOP	
20.	Kab. Magetan												
	- Ukuran 6 mm	4750	4750	4750	4750	4750	4750	4750	4750	4750	4750	4750	4750
	- Ukuran 8 mm	6000	6000	6000	6000	6000	6000	6000	6000	6000	6000	6000	6000
	- Ukuran 10 mm	9500	9500	9500	9500	9500	9500	9500	9500	9500	9500	9500	9500
21.	Kab. Ngawi												
	- Ukuran 5 mm	2750	2750	2750	2750	3000	3000	3000	3000	3000	3000	3000	2917
	- Ukuran 6 mm	3250	3250	3250	3250	3500	3500	3500	3500	3500	3500	3500	3417
	- Ukuran 8 mm	5250	5250	5250	5250	5500	5500	5500	5500	5500	5500	5500	5417
	- Ukuran 10 mm	6500	6500	6500	6500	6750	6750	6750	6750	6750	6750	6750	6667
	- Ukuran 12 mm	11000	11000	11000	11000	11250	11250	11250	11250	11250	11250	11250	11167
22.	Kab. Bojonegoro												
	- Ukuran 5 mm	1100	1100	1100	1100	1100	1100	1100	1100	1100	1100	1100	1100
	- Ukuran 6 mm	2100	2100	2100	2100	2100	2100	2100	2100	2100	2100	2100	2100
	- Ukuran 8 mm	3800	3800	3800	3800	3800	3800	3800	3800	3800	3800	3800	3800
	- Ukuran 10 mm	5000	5000	5000	5000	5000	5000	5000	5000	5000	5000	5000	5000
	- Ukuran 12 mm	7700	7700	7700	7700	7700	7700	7700	7700	7700	7700	7700	7700
23.	Kab. Tuban												
	- Ukuran 5 mm	1500	1500	1500	1400	1300	1400	1400	1400	1400	1400	1400	1417
	- Ukuran 6 mm	2400	2400	2400	2750	2000	2150	2150	2150	1900	1900	1900	2167
	- Ukuran 8 mm	4750	4750	4750	3800	3250	3150	3150	3150	3150	3100	3100	3600
	- Ukuran 10 mm	7600	7600	7600	5250	5500	4500	4500	4500	4500	3900	3900	5271
	- Ukuran 12 mm	9000	9000	9000	7950	9000	7950	7950	7900	7750	7750	7750	8229
24.	Kab. Lamongan												
	- Ukuran 6 mm	2200	2200	2200	2300	2300	2300	2300	2700	2400	2400	2350	2333
	- Ukuran 12 mm	6750	6750	6750	7000	7000	7000	7000	7000	6500	6500	6500	6771

TABEL 25: LANJUTAN

KODE	KABUPATEN/ KOTAMADYA	TAHUN 1996											RATA-RATA
		JAN	FEB	MAR	APR	MEI	JUN	JUL	AGU	SEP	OKT	NOP	
25.	Kab. Gresik												
	- Ukuran 6 mm	2750	2750	2750	2750	2750	2750	2350	2350	2350	2350	2350	2550
	- Ukuran 8 mm	4800	4000	4000	4000	4000	4000	4000	4400	4400	4400	4400	4233
	- Ukuran 10 mm	6250	6250	6250	6500	6250	6250	6250	5500	5500	5500	5500	5958
	- Ukuran 12 mm	8750	8750	8750	8750	9000	8750	8750	7500	7500	7500	7500	8250
26.	Kab. Bangkalan												
	- Ukuran 8 mm	4750	4750	4500	4500	4500	4500	4500	4500	4500	4500	4500	4542
	- Ukuran 10 mm	5750	5750	5500	5500	5000	5000	5000	5000	5000	5000	5000	5208
27.	Kab. Sampang												
	- Ukuran 5 mm	1800	1800	1800	1800	1800	1800	1800	1800	1800	1800	1000	1667
	- Ukuran 6 mm	2600	2600	2600	2600	2600	2600	2600	2600	2600	2600	2000	2500
	- Ukuran 8 mm	4550	4550	4550	4550	4550	4550	4550	4550	4550	4550	4550	4550
	- Ukuran 10 mm	7200	7200	7200	7250	7250	7250	7250	7250	7250	7200	7200	7225
28.	Kab. Pamekasan												
	- Ukuran 5 mm	3000	3000	3000	3000	3000	3000	3000	3000	3000	3000	3000	3000
	- Ukuran 6 mm	3500	3500	3500	3500	3500	3500	3500	3500	3500	3500	3500	3500
	- Ukuran 8 mm	4250	4250	4250	4250	4250	4250	4250	4250	4250	4250	4250	4250
	- Ukuran 10 mm	6500	6500	6500	6500	6500	6500	6500	6500	6500	6500	6500	6500
	- Ukuran 12 mm	9000	9000	9000	8500	8900	8500	8500	8500	8500	8500	8500	8658

TABEL 25: LANJUTAN

KODE	KABUPATEN/ KOTAMADYA	TAHUN 1996											RATA-RATA
		JAN	FEB	MAR	APR	MEI	JUN	JUL	AGU	SEP	OKT	NOP	
29.	Kab. Sumenep												
-	Ukuran 5 mm	2250	2250	2250	2250	2250	2250	2250	2250	2250	2250	2250	2250
-	Ukuran 6 mm	3000	3000	3000	3000	3000	3000	3000	3000	3000	3000	3000	3000
-	Ukuran 8 mm	6000	6000	6000	6000	6000	6000	6000	6000	6000	6000	6000	6000
-	Ukuran 10 mm	7000	7000	7000	7000	7000	7000	7000	7000	7000	7000	7000	7000
-	Ukuran 12 mm	13500	13500	13500	13500	13500	13500	13500	13500	13500	13500	13500	13500
71.	Kod. Kediri												
-	Ukuran 5 mm	1500	1500	1500	1500	1500	1500	1500	1500	1500	1500	1500	1500
-	Ukuran 6 mm	2250	2250	2250	2250	2250	2250	2250	2250	2250	2250	2250	2250
-	Ukuran 8 mm	3500	3500	3500	3250	3250	3500	3500	3500	3500	3500	3500	3458
-	Ukuran 10 mm	4750	4750	4750	4500	4500	4500	4500	4500	4500	4500	4500	4563
72.	Kod. Blitar												
-	Ukuran 5 mm	900	900	900	900	900	900	900	900	900	900	900	900
-	Ukuran 6 mm	1500	1500	1500	1500	1500	1500	1500	1500	1500	1500	1500	1500
-	Ukuran 8 mm	3000	3000	3000	3000	3000	3000	3000	3000	3000	3000	3000	3000
-	Ukuran 10 mm	4500	4500	4500	4500	4500	4500	4500	4500	4500	4500	4500	4500
-	Ukuran 12 mm	6750	6750	6750	6750	6750	6750	6750	6750	6750	6750	6750	6750
73.	Kod. Malang												
-	Ukuran 6 mm	2500	2500	2500	2500	2500	2500	2500	2500	2500	2500	2500	2500
-	Ukuran 8 mm	4000	4000	4000	4000	4000	4000	4000	4000	4000	4000	4000	4000
-	Ukuran 10 mm	5750	5750	5750	5750	5750	5750	5750	5750	5750	5750	5750	5750

TABEL 25: LANJUTAN

KODE	KABUPATEN/ KOTAMADYA	TAHUN 1996											RATA-RATA
		JAN	FEB	MAR	APR	MEI	JUN	JUL	AGU	SEP	OKT	NOP	
74.	Kod. Probolinggo												
	- Ukuran 5 mm	2000	2000	2000	2000	2000	2000	2000	2000	2000	2000	2000	2000
	- Ukuran 6 mm	3000	3000	3000	3000	3000	3000	3000	3000	3000	3000	3000	3000
	- Ukuran 8 mm	4500	4500	4500	4500	4500	4500	4500	4500	4500	4500	4500	4500
	- Ukuran 10 mm	7000	7000	7000	7000	7000	7000	7000	7000	7000	7000	7000	7000
	- Ukuran 12 mm	9500	9500	9500	9500	9500	9500	9500	9500	9500	9500	9500	9500
75.	Kod. Pasuruan												
	- Ukuran 5 mm	850	850	850	850	850	850	850	850	1600	1600	1600	1038
	- Ukuran 6 mm	2250	2150	2150	2150	2150	2150	2150	2150	2100	2100	2100	2146
	- Ukuran 8 mm	4100	4000	4100	4100	4000	4000	4000	4000	4000	4000	4000	4025
	- Ukuran 10 mm	6000	6000	6000	6000	6000	6000	6000	6000	6200	6200	6200	6050
	- Ukuran 12 mm	8800	9000	8800	9000	9000	9000	9000	9000	9200	9200	9200	9017
76.	Kod. Mojokerto												
	- Ukuran 6 mm	4500	4500	4500	4500	4500	4500	4500	4500	4500	4500	4500	4500
	- Ukuran 8 mm	6500	6500	6500	6500	6500	6500	6500	6500	6500	6500	6500	6500
77.	Kod. Madiun												
	- Ukuran 6 mm	3500	3500	3500	3600	3600	3800	2750	2750	2750	2750	2750	3167
	- Ukuran 8 mm	3700	3700	3700	3900	3900	4100	4100	4100	4100	4100	4100	3967
	- Ukuran 10 mm	3650	3650	3650	3750	3750	3900	5400	5400	5400	5400	5400	4563
78.	Kod. Surabaya												
	- Ukuran 5 mm	2700	2700	2700	2700	2700	2700	2700	2700	2700	2700	2700	2700
	- Ukuran 6 mm	2850	2850	2850	2850	2850	2850	2850	2850	2850	2850	2850	2850
	- Ukuran 8 mm	4450	4450	4450	4450	4450	4450	4450	4450	4450	4450	4450	4450
	- Ukuran 10 mm	5650	5650	5650	5650	5650	5650	5650	5650	5650	5650	5650	5650

TABEL 26 : RATA HARGA ECERAN BATU KORAL BETON MENURUT  
DAERAH TINGKAT II DI JAWA TIMUR TH. 1991-1996  
(RP./M3)

NO. KODE	KABUPATEN/ KOTAMADYA	HARGA RATA-RATA (RUPIAH)					
		1991	1992	1993	1994	1995	1996
01.	KAB. PACITAN	7333	8000	8600	25000	25000	25000
02.	KAB. TRENGGALEK	13500	11417	11300	12250	14042	15000
04.	KAB. TULUNGAGUNG	8438	8500	8600	9875	10000	10000
22.	KAB. BOJONEGORO	16167	20000	22100	25000	31250	30000
25.	KAB. GRESIK	28992	29567	32000	35000	44417	49917
72.	KOD. BLITAR	8000	8000	8500	8500	8125	15833
74.	KOD. PROBOLINGGO	7333	7833	7600	9812	13708	18500
77.	KOD. MADIUN	-	-	7800	17500	17750	17943
78.	KOD. SURABAYA	-	-	9000	-	21667	-

TABEL 27 : RATA -RATA HARGA ECERAN GENTENG BIASA UKURAN 32  
MENURUT DAERAH TINGKAT II DI JAWA TIMUR  
TAHUN 1991-1996 (RP./100 BUAH)

NO. KODE	KABUPATEN/ KOTAMADYA	HARGA RATA-RATA (RUPIAH)					
		1991	1992	1993	1994	1995	1996
04.	KAB. TULUNGAGUNG	8250	8250	8200	16500	16500	16500
15.	KAB. SIDOARJO	6292	6700	6700	8167	8500	-
23.	KAB. TUBAN	10000	10000	10000	-	-	-
27.	KAB. SAMPANG	8167	7542	9000	-	-	-
28.	KAB. PAMEKASAN	7500	8500	10000	11000	12250	11625
71.	KOD. KEDIRI	3500	4600	7200	8250	12050	12417
73.	KOD. MALANG	5405	-	8000	-	-	-
74.	KOD. PROBOLINGGO	3708	5875	6500	9000	10354	12792
75.	KOD. PASURUAN	5250	5500	6000	6000	6458	8292

TABEL 28 : RATA-RATA HARGA ECERAN TEGEL MENURUT KUALITAS DAN DAERAH  
TINGKAT II DI JAWA TIMUR TAHUN 1991-1996  
(RP./M3)

NO. KODE	KABUPATEN/ KOTAMADYA	HARGA RATA-RATA (RUPIAH)					
		1991	1992	1993	1994	1995	1996
01.	KAB. PACITAN						
	- Abu2 uk. 20x30 cm	3600	4433	4958	5000	5000	5000
	- Teraso uk. 30x30	-	10500	11875	-	-	-
02.	KAB. PONOROGO						
	- Abu2 uk. 20x30 cm	3167	3500	4229	3500	4333	4833
	- Teraso uk. 30x30	8500	5000	5000	-	-	-
02.	KAB. TRENGGALEK						
	- Abu2 uk. 20x30 cm	3950	4333	4083	4118	5188	5500
	- Teraso uk. 30x30	12500	12667	12250	12958	-	-
08.	KAB. LUMAJANG						
	- Abu2 uk. 20x30 cm	4625	-	4800	4750	4688	5750
	- Teraso uk. 30x30	9792	-	9500	9650	-	-
09.	KAB. JEMBER						
	- Abu2 uk. 20x30 cm	2500	2500	6000	6000	4833	5000
	- Teraso uk. 30x30	7000	6500	7500	6000	-	-
10.	KAB. BANYUWANGI						
	- Abu2 uk. 20x30 cm	3583	6000	6000	9000	8583	8583
	- Teraso uk. 30x30	11083	12125	12500	-	-	11083
15.	KAB. SIDOARJO						
	- Abu2 uk. 20x30 cm	3725	3900	3900	3500	4333	5000
	- Teraso uk. 30x30	10767	9100	9100	6500	7333	8333
18.	KAB. NGANJUK						
	- Abu2 uk. 20x30 cm	9167	3500	3800	3896	4000	4500
	- Teraso uk. 30x30	9167	10000	5000	12292	14000	16000

Tabel 28. Lanjutan

NO. KODE	KABUPATEN/ KOTAMADYA	HARGA RATA-RATA (RUPIAH)					
		1991	1992	1993	1994	1995	1996
23.	KAB. TUBAN						
	- Abu2 uk. 20x30	4000	4000	4325	4500	4979	5833
	- Teraso uk. 30x	10000	10000	6419	-	-	-
26.	KAB. BANGKALAN						
	- Abu2 uk. 20x30	4000	4000	4825	5000	5458	5500
	- Teraso uk. 30x	12000	12417	10375	12750	12750	12750
71.	KOD. KEDIRI						
	- Abu2 uk. 20x30	3875	-	-	5542	5333	5542
	- Teraso uk. 30x	8058	-	-	-	-	-
72.	KOD. BLITAR						
	- Abu2 uk. 20x30	2833	3500	3583	4125	5000	4738
	- Teraso uk. 30x	8188	8808	8875	8900	-	-
73.	KOD. MALANG						
	- Abu2 uk. 20x30	4200	3583	4100	4658	5417	5500
	- Teraso uk. 30x	8104	8417	8742	8950	11867	12000
74.	KOD. PROBOLINGGO						
	- Abu2 uk. 20x30	4146	4500	4500	3375	3750	4000
	- Teraso uk. 30x	13313	14000	14208	7625	8167	15208



TABEL 29 : RATA-RATA HARGA ECERAN SENG BERGELOMBANG UKURAN BJLS 0,27  
MENURUT DAERAH TINGKAT II DI JAWA TIMUR TAHUN 1991-1996  
(RP./LEMBAR)

NO. KODE	KABUPATEN/ KOTAMADYA	HARGA RATA-RATA (RUPIAH)					
		1991	1992	1993	1994	1995	1996
01.	KAB. PACITAN	9000	-	7900	-	-	-
02.	KAB. PONOROGO	8400	-	8300	8250	9667	-
04.	KAB. TULUNGAGUNG	7000	-	8000	-	-	-
08.	KAB. LUMAJANG	6700	7400	7500	-	-	6750
09.	KAB. JEMBER	11000	10000	8700	8750	-	-
11.	KAB. BONDOWOSO	-	7000	8200	8500	-	-
12.	KAB. SITUBONDO	-	7100	7500	-	-	-
17.	KAB. JOMBANG	7000	7900	7900	7900	-	7883
18.	KAB. NGANJUK	7500	7800	7800	8375	8725	8800
20.	KAB. MAGETAN	7500	7500	8200	8250	8575	8000
21.	KAB. NGAWI	7400	7300	8500	8750	9083	4458
22.	KAB. BOJONEGORO	-	-	8700	-	-	-
25.	KAB. GRESIK	7500	7500	7900	8000	-	-
29.	KAB. SUMENEP	8200	7500	7700	6563	10225	10000
71.	KOD. KEDIRI	-	8600	8400	7800	7917	6753
73.	KOD. MALANG	5900	7100	7000	7741	8333	8367
74.	KOD. PROBOLINGGO	7400	7000	7300	-	-	-
75.	KOD. PASURUAN	-	-	-	-	-	-
76.	KOD. MOJOKERTO	-	9000	8500	7250	7458	8000
78.	KOD. SURABAYA	7700	8400	8500	10500	9000	10700

TABEL 30 : RATA-RATA HARGA ECERAN BAMBU TIANG MENURUT  
DAERAH TINGKAT II DI JAWA TIMUR TH. 1991-1996  
(RP./BATANG)

NO. KODE	KABUPATEN/ KOTAMADYA	HARGA RATA-RATA (RUPIAH)					
		1991	1992	1993	1994	1995	1996
02.	KAB. PONOROGO	1500	2000	2083	-	1167	-
08.	KAB. LUMAJANG	1750	2042	2450	2500	2975	3000
11.	KAB. BONDOWOSO	1750	1750	1933	2000	2625	4208
12.	KAB. SITUBONDO	1391	1542	1483	1550	1579	1558
15.	KAB. SIDOARJO	1325	1442	1750	2500	3000	3000
24.	KAB. LAHONGAN	2750	-	-	-	-	-
28.	KAB. PAMEKASAN	1750	179	2083	2500	3604	3536
73.	KOD. MALANG	1600	1625	1892	2000	2371	2750
74.	KOD. PROBOLINGGO	1800	2083	2558	2625	3167	2875
78.	KOD. SURABAYA	2700	1937	3000	2833	-	5000

TABEL 31 : RATA-RATA HARGA ECERAN PLASTIK BERGELOMBANG UKURAN PANJANG 1,80 M  
MENURUT DAERAH TINGKAT II DI JAWA TIMUR TAHUN 1991-1996  
(RP./LEMBAR)

NO. KODE	KABUPATEN/ KOTAHADYA	HARGA RATA-RATA (RUPIAH)					
		1991	1992	1993	1994	1995	1996
02.	KAB. PONOROGO	2600	2583	2800	2500	2833	3000
08.	KAB. LUMAJANG	2625	2750	2800	2833	3254	9833
09.	KAB. JEMBER	9000	9000	11100	4333	4692	3000
11.	KAB. BONDOWOSO	2675	6667	7500	7500	10000	11396
12.	KAB. SITUBONDO	2500	2500	2600	2500	2892	10250
15.	KAB. SIDOARJO	2600	2533	2600	2600	3458	3688
20.	KAB. MAGETAN	2500	2500	3000	3000	3417	4300
22.	KAB. BOJONEGORO	2550	2375	2300	2200	3229	3104
23.	KAB. TUBAN	2730	2500	2500	2500	5083	6396
24.	KAB. LAMONGAN	3500	3500	3500	2750	3500	3708
25.	KAB. GRESIK	3050	3100	3100	4000	3604	2979
26.	KAB. BANGKALAN	5900	2625	2500	2875	3375	3188
27.	KAB. SAMPANG	3375	3500	3800	3800	3800	3800
28.	KAB. PAMEKASAN	2750	3083	4100	5500	3667	3104
29.	KAB. SUMENEP	2600	2750	2800	2813	3708	4000
71.	KOD. KEDIRI	2625	2483	2500	2500	3250	3125
72.	KOD. BLITAR	2625	2396	2100	2250	3313	3000
73.	KOD. MALANG	2400	2500	2500	2854	3408	3500
74.	KOD. PROBOLINGGO	2650	2696	2700	2700	3600	3600
75.	KOD. PASURUAN	2750	2250	2200	2250	3250	3063
78.	KOD. SURABAYA	2750	2750	2800	2500	2750	2750

TABEL 32 : RATA-RATA HARGA ECERAN BATU BATA  
MENURUT DAERAH TINGKAT II DI JAWA TIMUR  
TAHUN 1991-1996 (RP./100 BIJI)

NO. KODE	KABUPATEN/ KOTAHADYA	HARGA RATA-RATA (RUPIAH)					
		1991	1992	1993	1994	1995	1996
01.	KAB. PACITAN	38000	40000	53000	60000	60000	60000
02.	KAB. PONOROGO	34000	35000	40400	45000	58333	63917
03.	KAB. TRENGGALEK	30000	-	31800	36000	39000	70000
04.	KAB. TULUNGAGUNG	37000	-	47500	40000	45000	51250
08.	KAB. LUMAJANG	30000	32000	3200	35417	50000	54167
09.	KAB. JEMBER	26000	28000	29700	35000	42500	50000
10.	KAB. BANYUWANGI	25000	25300	24500	35000	40000	42500
11.	KAB. BONDOWOSO	23000	24800	24500	30000	38542	49167
15.	KAB. SIDOARJO	40000	40000	44200	30000	50000	46500
18.	KAB. NGANJUK	30000	30000	36000	42500	48333	53333
20.	KAB. MAGETAN	31000	-	45000	40000	48333	46667
21.	KAB. NGAWI	24000	43300	53800	55000	60833	62917
22.	KAB. BOJONEGORO	39000	40000	54600	60000	71667	72917
23.	KAB. TUBAN	73000	75000	80550	85000	88333	125000
24.	KAB. LAMONGAN	40000	41000	55000	60000	62917	65000
25.	KAB. GRESIK	50000	50000	56300	60000	67083	83167
26.	KAB. BANGKALAN	-	-	-	75000	80000	80000
27.	KAB. SAMPANG	45000	45000	45000	58833	69583	70000
29.	KAB. SUMENEP	45000	50000	53800	60000	65833	80000
71.	KOD. KEDIRI	23000	25800	35000	34000	34250	40583
72.	KOD. BLITAR	25000	27900	35800	50000	50000	63750
74.	KOD. PROBOLINGGO	30000	33700	35000	40000	46000	55000
75.	KOD. PASURUAN	29000	30000	32100	35000	43333	48250
76.	KOD. MOJOKERTO	30000	32300	41700	40000	50583	60000
77.	KOD. MADIUN	25000	33300	41300	45000	45000	52667
78.	KOD. SURABAYA	35000	40000	42500	42250	54750	58333

TABEL 33 : RATA-RATA HARGA ECERAN PASIR  
 MENURUT DAERAH TINGKAT II DI JAWA TIMUR  
 TAHUN 1991-1996 (RP./M3)

NO. KODE	KABUPATEN/ KOTANADYA	HARGA RATA-RATA (RUPIAH)					
		1991	1992	1993	1994	1995	1996
01.	KAB. PACITAN	2000	2000	3000	3000	3250	3500
03.	KAB. TRENGGALEK	5300	7667	3000	4500	3438	7500
04.	KAB. TULUNGAGUNG	7750	-	8800	4500	15000	5000
08.	KAB. LUHJANG	3640	4383	4800	4775	9338	6500
11.	KAB. BONDOWOSO	4000	4200	4800	4000	5917	6500
12.	KAB. SITUBONDO	3750	4000	4500	5000	6292	7250
17.	KAB. JOHANG	7000	6000	6000	6000	10167	12000
18.	KAB. NGANJUK	5040	7000	7100	7500	7500	7500
20.	KAB. MAGETAN	4000	4042	5000	5000	9000	8938
21.	KAB. NGAWI	3920	4729	5200	5200	7292	9125
24.	KAB. LANONGAN	13250	10417	13100	17500	19417	22208
27.	KAB. SAMPANG	4500	4500	6000	6000	6000	6000
28.	KAB. PANEKASAN	10000	10625	12500	12500	15458	15417
29.	KAB. SUHENEP	10000	4000	4300	6417	7792	8500
71.	KOD. KEDIRI	3375	4000	5000	5000	5750	6417
72.	KOD. BLITAR	5750	6167	6700	7000	8417	7542
74.	KOD. PROBOLINGGO	3960	6033	7300	7500	8667	9229
75.	KOD. PASURUAN	6125	6250	7700	11083	8729	9000
76.	KOD. MOJOKERTO	4700	-	-	-	-	-
77.	KOD. MADIUN	6000	5000	8000	10500	12000	10125
78.	KOD. SURABAYA	11375	11500	13000	15000	18625	19000

TABEL 34 : RATA-RATA HARGA ECERAN CAT TEMBOK DECOLITH  
MENURUT DAERAH TINGKAT II DI JAWA TIMUR  
TAHUN 1991-1996 (RP./KALENG= 5 KG)

NO. KODE	KABUPATEN/ KOTAMADYA	HARGA RATA-RATA (RUPIAH)					
		1991	1992	1993	1994	1995	1996
02.	KAB. PONOROGO	-	11500	14000	-	15000	-
03.	KAB. TRENGGALEK	11125	10500	10800	11000	11792	12479
08.	KAB. LUMAJANG	10125	11592	11800	11750	13104	13500
15.	KAB. SIDOARJO	10750	11500	10800	10750	11500	11750
22.	KAB. BOJONEGORO	12100	8800	8800	9250	9250	11146
25.	KAB. GRESIK	10430	10958	11000	10800	11442	12667
29.	KAB. SUMENEP	11000	11000	11000	12500	12125	13000
71.	KOD. KEDIRI	10750	10583	10400	10000	10958	12500
72.	KOD. BLITAR	10850	10583	10500	10500	11208	13817
74.	KOD. PROBOLINGGO	10900	10583	11000	11500	13500	12000
75.	KOD. PASURUAN	11000	11000	11300	11000	11500	12167
76.	KOD. MOJOKERTO	10800	10667	11000	10417	11133	12438
78.	KOD. SURABAYA	10500	10500	10500	11000	12000	12000

TABEL 35 : RATA-RATA HARGA ECERAN CAT KAYU EMCO  
MENURUT DAERAH TINGKAT II DI JAWA TIMUR  
TAHUN 1991-1996 (RP./KG)

NO. KODE	KABUPATEN/ KOTAMADYA	HARGA RATA-RATA (RUPIAH)					
		1991	1992	1993	1994	1995	1996
02.	KAB. PONOROGO	6525	6900	6900	6625	7350	8229
04.	KAB. TULUNGAGUNG	5540	-	5800	6333	7050	7300
08.	KAB. LUMAJANG	5500	5875	6200	6250	7313	7625
15.	KAB. SIDOARJO	5175	5667	6000	6500	7313	7500
18.	KAB. NGANJUK	5675	6500	6800	7042	7646	7800
20.	KAB. MAGETAN	5900	5900	6400	6400	7750	7608
21.	KAB. NGAWI	-	-	6400	-	7396	8000
22.	KAB. BOJONEGORO	5320	5575	6000	6800	7400	7313
24.	KAB. LAMONGAN	5300	-	5900	-	7292	7500
25.	KAB. GRESIK	5230	5700	5600	5700	7254	7521
29.	KAB. SUMENEP	5500	5750	5900	6750	6750	7800
74.	KOD. PROBOLINGGO	-	5750	5800	5763	6958	7250
76.	KOD. MOJOKERTO	5000	5688	6000	5733	7179	7308
77.	KOD. MADIUN	5690	5900	6100	8438	8833	-
78.	KOD. SURABAYA	5750	5583	6000	6000	7313	7500

TABEL 36 : RATA-RATA HARGA ECERAN SEMEN GRESIK  
MENURUT DAERAH TINGKAT II DI JAWA TIMUR  
TAHUN 1991-1996 (RP./ZAK)

NO. KODE	KABUPATEN/ KOTAMADYA	HARGA RATA-RATA (RUPIAH)					
		1991	1992	1993	1994	1995	1996
03.	KAB. TRENGGALEK	6225	6500	6700	7392	7917	8704
04.	KAB. TULUNGAGUNG	5920	5875	6700	7000	8738	10388
08.	KAB. LUMAJANG	5540	6000	7000	7179	7688	8754
10.	KAB. BANYUWANGI	5880	6000	7100	7625	8129	8879
11.	KAB. BONDOWOSO	5850	5871	7000	7083	8933	10667
12.	KAB. SITUBONDO	6030	5825	6500	7313	7979	10021
15.	KAB. SIDOARJO	5720	5858	6500	7438	8375	10833
17.	KAB. JOMBANG	5660	5733	6900	7542	8258	10542
18.	KAB. NGANJUK	4700	5638	7000	7646	8363	10729
20.	KAB. MAGETAN	5625	6200	6800	7333	9042	10708
21.	KAB. NGAWI	6050	5917	6700	7250	7250	10708
22.	KAB. BOJONEGORO	5850	5900	6700	7413	8471	10483
23.	KAB. TUBAN	5750	5792	6800	6883	8583	10583
24.	KAB. LAMONGAN	5875	5667	6500	7467	8392	10363
25.	KAB. GRESIK	5930	5667	6700	6875	8425	10163
26.	KAB. BANGKALAN	5800	5696	7100	7833	9208	11125
27.	KAB. SAMPANG	4200	5483	7100	8583	7888	9292
28.	KAB. PANEKASAN	6050	5933	6900	7292	8200	9917
29.	KAB. SUMENEP	6060	5983	6900	7254	8692	10083
71.	KOD. KEDIRI	5660	6063	6600	7792	8442	10438
72.	KOD. BLITAR	6000	5925	6700	7213	8688	10563
73.	KOD. MALANG	-	5625	7100	7325	8317	10500
74.	KOD. PROBOLINGGO	5770	5750	6700	6771	7858	10042
75.	KOD. PASURUAN	3730	-	6900	7275	8300	10363
76.	KOD. MOJOKERTO	5800	5600	6700	7229	8583	10542
77.	KOD. MADIUN	5700	5600	6500	7767	7917	8979
78.	KOD. SURABAYA	5800	5713	6500	7521	8713	10896

TABEL 37 : RATA-RATA HARGA ECERAN PAKU BESI 1,00 INCHI  
MENURUT DAERAH TINGKAT II DI JAWA TIMUR  
TAHUN 1991-1996 (RP./KG)

NO. KODE	KABUPATEN/ KOTAMADYA	HARGA RATA-RATA (RUPIAH)					
		1991	1992	1993	1994	1995	1996
11.	KAB. BONDOWOSO	-	-	-	-	-	2075
18.	KAB. NGANJUK	-	-	-	-	-	2400
21.	KAB. NGAWI	-	-	-	-	-	2500
25.	KAB. GRESIK	-	-	-	-	-	2750
77.	KOD. MADIUN	-	-	-	-	-	3250

TABEL 38 : RATA-RATA HARGA ECERAN KAYU BALOKAN KAMPER  
MENURUT DAERAH TINGKAT II DI JAWA TIMUR  
TAHUN 1991-1996 (RP./BATANG)

NO. KODE	KABUPATEN/ KOTAMADYA	HARGA RATA-RATA (RUPIAH)					
		1991	1992	1993	1994	1995	1996
15.	KAB. SIDOARJO	12200	14400	19000	24000	24750	25000
27.	KAB. SAMPANG	13400	13500	14400	15000	19000	19000
72.	KOD. BLITAR	-	3500	14500	9250	9875	-
75.	KOD. PASURUAN	12125	7367	7300	4000	7238	7713
78.	KOD. SURABAYA	14000	14700	17800	19000	21667	21500

TABEL 39 : RATA-RATA HARGA ECERAN KAYU PAPAN HERANTI  
MENURUT DAERAH TINGKAT II DI JAWA TIMUR  
TAHUN 1991-1996 (RP./LEMBAR)

NO. KODE	KABUPATEN/ KOTAMADYA	HARGA RATA-RATA (RUPIAH)					
		1991	1992	1993	1994	1995	1996
11.	KAB. BONDOWOSO	1910	5500	4100	-	5500	9250
25.	KAB. GRESIK	3750	4000	4800	-	14250	-
71.	KOD. KEDIRI	5500	7792	8100	9000	6875	8158
77.	KOD. MADIUN	-	9600	4100	-	4000	4850
78.	KOD. SURABAYA	6500	7800	9500	13000	6500	7167

TABEL 40 : RATA-RATA HARGA ECERAN KACA POLOS TEBAL 5 mm MENURUT DAERAH TINGKAT II DI JAWA TIMUR TH. 1991-1996 (RP./M2)

NO. KODE	KABUPATEN/ KOTAHADYA	HARGA RATA-RATA (RUPIAH)					
		1991	1992	1993	1994	1995	1996
03.	KAB. TRENGGALEK	16000	15000	15000	12000	12750	10417
10.	KAB. BANYUWANGI	13350	10000	17300	-	19750	18417
15.	KAB. SIDOARJO	-	-	12300	12500	15000	15500
22.	KAB. BOJONEGORO	13350	10500	10600	11250	12208	12000
24.	KAB. LAMONGAN	15625	14833	9000	10000	11125	10479
25.	KAB. GRESIK	16000	15917	15600	15700	15975	15417
28.	KAB. PAMEKASAN	12000	12000	12300	11500	11500	12000
29.	KAB. SUMENEP	12700	8458	8500	11000	12000	14000
71.	KOD. KEDIRI	13600	11708	11500	11500	11825	11433
72.	KOD. BLITAR	12000	8583	19900	10000	11292	11083
73.	KOD. MALANG	12700	13000	13000	9175	9350	13000
74.	KOD. PROBOLINGGO	13100	12479	12500	12000	12500	12500
75.	KOD. PASURUAN	14350	11417	11000	10333	12958	12083
77.	KOD. MOJOKERTO	14800	13642	15700	10000	15292	12500
78.	KOD. SURABAYA	15000	15000	15000	15000	15125	17000

TABEL 41 : RATA-RATA HARGA ECERAN TRIPLEX UKURAN 122 x 244 cm MENURUT DAERAH TINGKAT II DI JAWA TIMUR TAHUN 1991-1996 (RP./lembar)

NO. KODE	KABUPATEN/ KOTAHADYA	HARGA RATA-RATA (RUPIAH)					
		1991	1992	1993	1994	1995	1996
02.	KAB. PONOROGO	5854	6167	8900	8000	7875	7500
03.	KAB. TRENGGALEK	6375	6104	9200	8625	7958	7667
04.	KAB. TULUNGAGUNG	5675	6063	8300	7917	6708	7458
10.	KAB. BANYUWANGI	6500	8258	11300	13125	11083	14167
11.	KAB. BONDOWOSO	5650	6300	8600	8563	6958	7608
12.	KAB. SITUBONDO	5525	6117	8800	7625	7063	7783
15.	KAB. SIDOARJO	6500	6479	9100	9500	9833	12083
17.	KAB. JOMBANG	5450	6050	8300	8208	7642	8925
22.	KAB. BOJONEGORO	5600	6450	7500	8417	6958	7500
23.	KAB. TUBAN	5900	6000	8500	8375	7625	8788
24.	KAB. LAMONGAN	6225	6146	8000	8583	7750	9075
27.	KAB. SAMPANG	6400	5875	7300	8500	8150	8000
29.	KAB. SUMENEP	5500	6300	7200	8896	9417	9500
71.	KOD. KEDIRI	5975	6583	8600	8375	7100	7858
72.	KOD. BLITAR	6000	6417	8600	8500	9125	7854
73.	KOD. MALANG	7000	-	-	-	-	9000
74.	KOD. PROBOLINGGO	6900	6250	6500	9000	9167	9500
77.	KOD. MADIUN	6750	6375	8700	8750	9000	9408
78.	KOD. SURABAYA	5800	6500	6500	8604	8333	9500

TABEL 42 : RATA-RATA HARGA ECERAN TEAKSWOOD UKURAN 122 x 244 cm  
DAERAH TINGKAT II DI JAWA TIMUR TH. 1991-1996  
(RP./Lembar)

NO. KODE	KABUPATEN/ KOTAMADYA	HARGA RATA-RATA (RUPIAH)					
		1991	1992	1993	1994	1995	1996
04.	KAB. TULUNGAGUNG	10350	92292	14100	14833	17000	19000
08.	KAB. LUMAJANG	9550	10000	12800	14000	16058	17083
09.	KAB. JEMBER	9500	10292	16000	18000	18333	19500
10	KAB. BANYUWANGI	9500	12500	13600	18500	18750	18750
11.	KAB. BONDOWOSO	10100	10375	15400	15167	17938	18458
12.	KAB. SITUBONDO	9800	10042	13200	12500	15833	19125
17.	KAB. JOMBANG	10000	10000	11600	16000	17125	18833
22.	KAB. BOJONEGORO	11500	11458	14800	14833	16583	18157
25.	KAB. GRESIK	11250	11250	15900	16500	18042	20500
26.	KAB. BANGKALAN	8500	7396	9500	15500	17083	20000
71.	KOD. KEDIRI	10600	10333	14700	13750	13458	13667
72.	KOD. BLITAR	10800	10292	14700	15000	17208	18833
74.	KOD. PROBOLINGGO	10500	10792	11500	17500	17500	17500

TABEL 43 : RATA-RATA HARGA ECERAN KUNCI TANAM UNION ENKLE  
MENURUT DAERAH TINGKAT II DI JAWA TIMUR  
TAHUN 1991-1996 (RP./Set)

NO. KODE	KABUPATEN/ KOTAMADYA	HARGA RATA-RATA (RUPIAH)					
		1991	1992	1993	1994	1995	1996
01.	KAB. PACITAN	-	-	11000	-	-	-
03.	KAB. TRENGGALEK	5825	6200	6500	6500	6750	7500
10	KAB. BANYUWANGI	6100	7500	10800	13000	14479	12292
11.	KAB. BONDOWOSO	5420	5333	7000	6000	6250	6958
12.	KAB. SITUBONDO	5000	5000	6000	5000	5000	-
15	KAB. SIDOARJO	6000	6042	6500	6500	6500	6500
22.	KAB. BOJONEGORO	5500	5500	6500	5500	5500	5500
27.	KAB. SAMPAK	5850	6000	6000	-	-	-
29.	KAB. SUMENEP	6000	6000	6300	6883	7500	8500
72.	KOD. BLITAR	4500	10000	8900	-	14792	-
74.	KOD. PROBOLINGGO	5500	5500	5800	12000	12500	12500
75.	KOD. PASURUAN	4281	-	6300	-	-	-
76.	KOD. MOJOKERTO	5492	7608	9000	10167	9250	9000
78.	KOD. SURABAYA	-	8500	8500	-	-	-



TABEL 44 : RATA-RATA HARGA ECERAN PIPA BESI PANJANG 6 ■ MENURUT  
KUALITAS DAN DAERAH TINGKAT II DI JAWA TIMUR  
TAHUN 1991-1996 (RP./Batang)

NO. KODE	KABUPATEN/ KOTAMADYA	HARGA RATA-RATA (RUPIAH)					
		1991	1992	1993	1994	1995	1996
01.	KAB. PACITAN						
	- Uk. 1/2 di	9750	9750	10000	9667	9833	12000
	- Uk. 3/4 di	11000	11000	13000	13000	13500	15000
02.	KAB. PONOROGO						
	- Uk. 1/2 di	8960	8750	9300	9337	11052	11500
	- Uk. 3/4 di	10850	10500	11100	11217	14254	15000
08.	KAB. LUMAJANG						
	- Uk. 1/2 di	6375	8750	9300	9650	9675	9288
	- Uk. 3/4 di	7800	11067	11900	12350	11633	11008
10.	KAB. BANYUWANGI						
	- Uk. 1/2 di	8375	9000	9400	10175	12000	11333
	- Uk. 3/4 di	9625	10813	12100	12625	13250	13250
11.	KAB. BONDOWOSO						
	- Uk. 1/2 di	8400	8313	9000	9500	10467	9458
	- Uk. 3/4 di	10000	10925	11900	11500	14396	12708
12.	KAB. SITUBONDO						
	- Uk. 1/2 di	8300	8300	8800	8750	8958	8000
	- Uk. 3/4 di	10300	10467	11000	11100	10600	10583
13.	KAB. NGANJUK						
	- Uk. 1/2 di	12250	11000	11500	10000	11750	12500
	- Uk. 3/4 di	16900	15000	15900	15000	14750	15000

Tabel 44. Lanjutan

NO. KODE	KABUPATEN/ KOTAMADYA	HARGA RATA-RATA (RUPIAH)					
		1991	1992	1993	1994	1995	1996
20.	KAB. MAGETAN						
	- Uk. 1/2 di	9500	9271	11000	11000	11000	11000
	- Uk. 3/4 di	12000	12000	13200	13417	13250	13104
21.	KAB. NGAWI						
	- Uk. 1/2 di	7525	9292	11200	11500	11500	11500
	- Uk. 3/4 di	9550	13158	13900	14000	14000	14000
22.	KAB. BOJONEGORO						
	- Uk. 1/2 di	6500	8250	8900	9000	10575	10800
	- Uk. 3/4 di	8000	10250	10800	10750	12713	13000
23.	KAB. TUBAN						
	- Uk. 1/2 di	9000	7500	8500	8500	8500	7750
	- Uk. 3/4 di	11175	10500	12600	11000	13250	10250
24.	KAB. LAMONGAN						
	- Uk. 1/2 di	-	10000	10000	9000	12250	12175
	- Uk. 3/4 di	9200	9792	12500	11000	14333	14142
25.	KAB. GRESIK						
	- Uk. 1/2 di	6775	6800	7400	7500	9500	10021
	- Uk. 3/4 di	8420	8523	10600	11000	11750	12083

TABEL 45 : RATA-RATA HARGA ECERAN PIPA PVC PANJANG 4 METER MENURUT  
KUALITAS DAN DAERAH TINGKAT II DI JAWA TIMUR  
TAHUN 1991-1996 (RP./Batang)

NO. KODE	KABUPATEN/ KOTAMADYA	HARGA RATA-RATA (RUPIAH)					
		1991	1992	1993	1994	1995	1996
01.	KAB. PACITAN						
	- Uk. 1/2 dim	1500	1500	1800	1813	3000	3000
	- Uk. 3/4 dim	5000	5000	2000	-	4583	5000
03.	KAB. TRENGGALEK						
	- Uk. 1/2 dim	2800	2700	2700	3075	3000	3642
	- Uk. 3/4 dim	10600	5400	7000	-	3500	4467
08.	KAB. LUMAJANG						
	- Uk. 1/2 dim	3917	-	6200	6900	-	-
	- Uk. 3/4 dim	6500	-	7800	-	-	-
12.	KAB. SITUBONDO						
	- Uk. 1/2 dim	2420	2250	2200	2250	3000	4317
	- Uk. 3/4 dim	10920	10750	10800	-	11750	4458
15.	KAB. SIDOARJO						
	- Uk. 1/2 dim	2920	2979	2800	2750	4250	3833
	- Uk. 3/4 dim	9920	6283	6000	-	5000	4733
20.	KAB. MAGETAN						
	- Uk. 1/2 dim	3125	3250	3500	3500	3967	4000
	- Uk. 3/4 dim	6960	7500	8200	-	11042	5000

Tabel 45. Lanjutan

NO. KODE	KABUPATEN/ KOTAMADYA	HARGA RATA-RATA (RUPIAH)					
		1991	1992	1993	1994	1995	1996
22.	KAB. BOJONEGORO						
	- Uk. 1/2 dim	2800	2954	3100	3163	3750	3750
	- Uk. 3/4 dim	9550	11775	12000	-	-	4500
24.	KAB. LAHONGAN						
	- Uk. 1/2 dim	2500	2502	3000	3000	3967	3783
	- Uk. 3/4 dim	7500	8188	6800	-	4858	4638
71.	KOD. KEDIRI						
	- Uk. 1/2 dim	-	2000	2800	2775	3967	3750
	- Uk. 3/4 dim	-	5000	5100	-	4858	4500
73.	KOD. MALANG						
	- Uk. 1/2 dim	2615	3000	3200	3896	4000	4400
	- Uk. 3/4 dim	4800	7167	9000	-	6750	5300
74.	KOD. PROBOLINGGO						
	- Uk. 1/2 dim	2950	2979	3000	2875	3563	3750
	- Uk. 3/4 dim	7600	6125	6000	-	11500	4708

TABEL 46 : RATA-RATA HARGA ECERAN BESI BETON METER MENURUT KUALITAS  
DAN DAERAH TINGKAT II DI JAWA TIMUR  
TAMUN 1991-1996 (RP./Batang)

NO. KODE	KABUPATEN/ KOTAMADYA	HARGA RATA-RATA (RUPIAH)					
		1991	1992	1993	1994	1995	1996
01.	KAB. PACITAN						
	- Uk. 5 MM	-	-	2100	2800	-	-
	- Uk. 10 MM	4600	4846	5000	5200	6500	6750
03.	KAB. TRENGGALEK						
	- Uk. 5 MM	4950	1000	1000	-	2150	1896
	- Uk. 10 MM	4950	4500	4600	-	5833	5117
04.	KAB. TULUNGAGUNG						
	- Uk. 5 MM	1175	1250	1400	2000	1500	1250
	- Uk. 10 MM	4840	5250	5600	5238	5688	5250
09.	KAB. JEMBER						
	- Uk. 5 MM	1700	1700	1800	2752	2600	2100
	- Uk. 10 MM	6500	5000	-	-	-	-
10.	KAB. BANYUWANGI						
	- Uk. 5 MM	1500	1700	1800	2752	2600	2625
	- Uk. 10 MM	5250	6250	6700	7000	7750	7896
11.	KAB. BONDOWOSO						
	- Uk. 5 MM	1150	1250	1200	1250	2638	2217
	- Uk. 10 MM	4980	5196	6200	7000	7000	6558
12.	KAB. SITUBONDO						
	- Uk. 5 MM	1135	1019	1400	1300	1500	2438
	- Uk. 10 MM	6500	6773	8500	8783	9500	8250
15.	KAB. SIDOARJO						
	- Uk. 5 MM	1270	1800	2200	2250	2250	-
	- Uk. 10 MM	4550	4617	4800	5350	5483	6125
18.	KAB. NGANJUK						
	- Uk. 5 MM	1525	1650	1600	1800	1829	1917
	- Uk. 10 MM	4500	4500	6100	5000	5167	5250

Tabel 46. Lanjutan

NO. KODE	KABUPATEN/ KOTAMADYA	HARGA RATA-RATA (RUPIAH)					
		1991	1992	1993	1994	1995	1996
22.	KAB. BOJONEGORO						
	- Uk. 5 MM	1525	1650	1600	1800	1829	1100
	- Uk. 10 MM	4500	4500	6100	5000	5167	5000
24.	KAB. LAMONGAN						
	- Uk. 5 MM	975	933	1000	915	1080	-
	- Uk. 10 MM	3750	3800	4800	4475	4958	-
25.	KOD. GRESIK						
	- Uk. 5 MM	-	1600	3100	-	-	-
	- Uk. 10 MM	6200	6300	6800	6900	6325	5958
29.	KAB. SUMENEP						
	- Uk. 5 MM	975	1000	1100	1338	-	2250
	- Uk. 10 MM	4950	5200	5500	6000	-	7000
71.	KOD. KEDIRI						
	- Uk. 5 MM	1400	1404	1600	1525	1750	1500
	- Uk. 10 MM	4800	4446	4600	4560	6617	4563
72.	KOD. BLITAR						
	- Uk. 5 MM	-	896	1000	813	1208	900
	- Uk. 10 MM	1650	4604	4800	5000	5625	4500
75.	KOD. PASURUAN						
	- Uk. 5 MM	600	617	700	850	850	1038
	- Uk. 10 MM	5500	5550	6100	6025	6646	6050
78.	KOD. SURABAYA						
	- Uk. 5 MM	2250	2250	900	2250	2475	2700
	- Uk. 10 MM	8100	8100	4400	4800	5146	5650