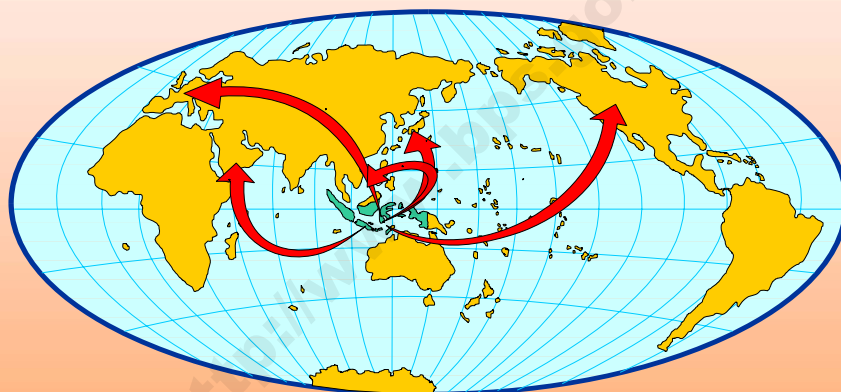




Katalog BPS : 8202002

BULETIN
STATISTIK PERDAGANGAN LUAR NEGERI
FOREIGN TRADE STATISTICAL BULLETIN
EKSPOR/EXPORTS



Menurut kelompok komoditi dan negara
JUNI 2011



BADAN PUSAT STATISTIK, JAKARTA - INDONESIA

Buletin Statistik Perdagangan Luar Negeri
Foreign Trade Statistical Bulletin

EKSPOR /EXPORTS

ISSN : 0216-5775

No. Publikasi / *Publication Number* : 06110. 1111

Katalog BPS / *BPS Catalogue*: 8202002

Ukuran Buku / *Book Size* : 21 Cm X 29 Cm

Jumlah Halaman / *Total Pages* : 138 Halaman / *Pages*

Naskah / *Manuscript* :

Subdirektorat Statistik Ekspor

Export Statistics Subdirectorate

Gambar Kulit / *Cover Design* :

Subdirektorat Statistik Ekspor

Export Statistics Subdirectorate

Diterbitkan oleh / *Published by* :

Badan Pusat Statistik, Jakarta - Indonesia

CBS, Indonesia

Dicetak oleh / *Printed by* :

CV Tapasuma Ratu Agung

Boleh dikutip dengan menyebut sumbernya

May be cited with reference to the source

KATA PENGANTAR

Buletin Statistik Perdagangan Luar Negeri Ekspor yang diterbitkan secara bulanan memuat data ekspor menurut sektor, Perkembangan ekspor komoditi pertanian, Perkembangan ekspor komoditi industri, Perkembangan ekspor komoditi pertambangan dan Perkembangan ekspor Indonesia menurut komoditi dan negara tujuan secara kumulatif dari Januari sampai bulan berjalan.

Buletin ini juga menyajikan ulasan singkat tentang perbandingan, pertumbuhan dan peranan serta data pokok yang cukup menonjol atau yang mengalami perubahan yang signifikan. Diharapkan dengan adanya informasi semacam ini, para pengguna data ekspor dapat melihat dan mengikuti perkembangan ekspor secara garis besar.

Kepada para pengguna data, saran dan kritik yang bersifat konstruktif demi penyempurnaan publikasi ini, sangat diharapkan. Dengan demikian usaha BPS untuk meningkatkan pelayanan dan pemasyarakatan statistik (khususnya data Statistik Ekspor) dapat dilaksanakan secara baik dan berkesinambungan.

Jakarta, September 2011

BADAN PUSAT STATISTIK

KEPALA,

Dr. Rusman Heriawan

NIP. 19511104 197403 1 001

ISI / CONTENT

	Halaman / Page
Kata Pengantar / <i>Preface</i>	iii
Isi / <i>Content</i>	iv
Ringkasan / <i>Highlight</i>	v - xiv
 Tabel-tabel / Tables	
Tabel 1. Ringkasan Perkembangan Ekspor Indonesia	1
Tabel 2. Perkembangan Ekspor Komoditi Pertanian	1
Tabel 3. Perkembangan Ekspor Komoditi Industri	2
Tabel 4. Perkembangan Ekspor Komoditi Pertambangan	4
Tabel 5. Perkembangan Ekspor Indonesia Menurut Komoditi dan Negara Tujuan	5

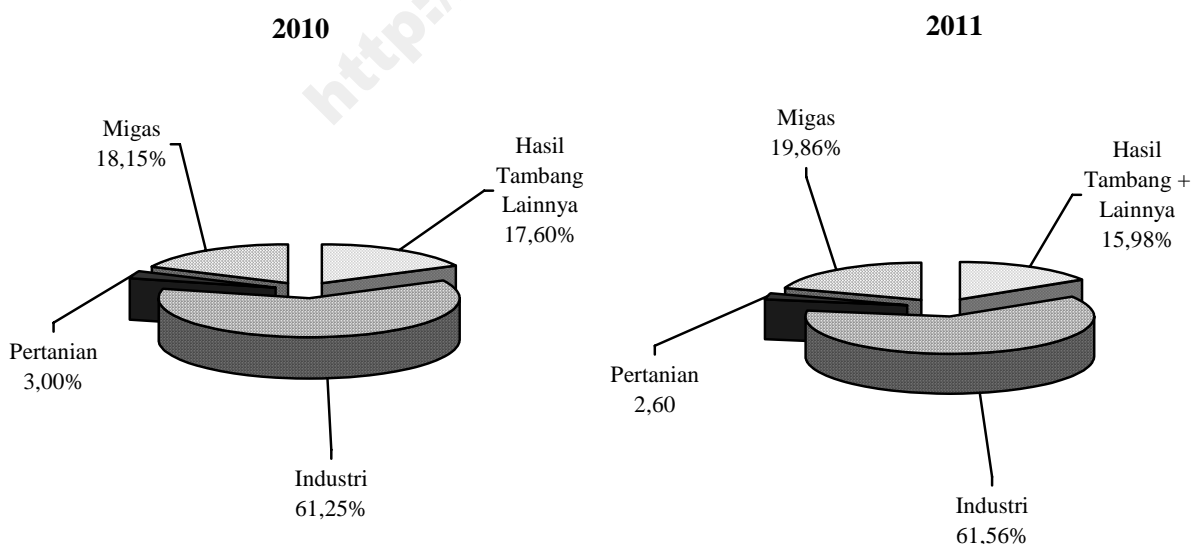
RINGKASAN

Ekspor Indonesia pada periode Januari - Juni 2011 mencapai nilai US\$ 98 616,0 juta dengan volume 270 799,6 ribu ton, yang terdiri dari US\$ 19 581,5 juta hasil ekspor minyak dan gas bumi dan US\$ 79 034,5 juta hasil ekspor komoditi non migas.

Dibandingkan periode yang sama tahun 2010, nilai ekspor naik US\$ 26 094,8 juta, karena adanya peningkatan ekspor non migas senilai US\$ 19 677,5 juta dan dari kelompok migas juga mengalami peningkatan sebesar US\$ 6 417,4 juta atau

naik 48,75 persen dibanding periode yang sama tahun sebelumnya. Dengan demikian, diperlihatkan bahwa penerimaan dari sektor migas masih bisa diharapkan, karena perkembangan harga di pasaran internasional menunjukkan perkembangan yang fluktuatif. Bulan Juni 2011 harga minyak mentah Indonesia US\$ 113,82 per barelnya, naik sebesar US\$ 38,60 per barel dibandingkan bulan Juni 2010.

Grafik 1 : PERBANDINGAN NILAI EKSPOR INDONESIA PADA JANUARI - JUNI 2010 & 2011

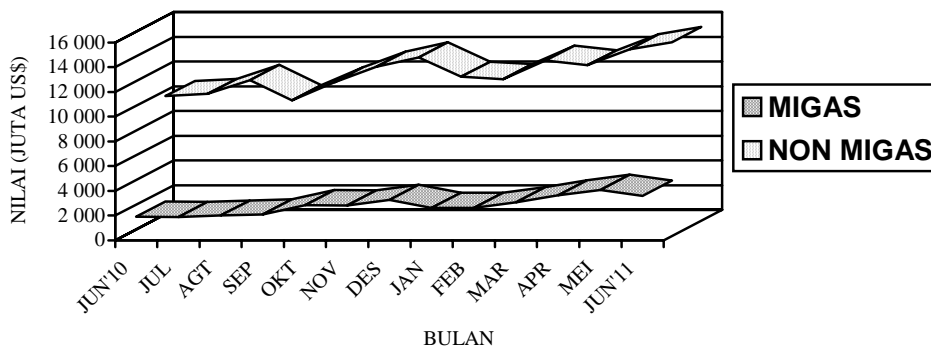


Pada Grafik 1 ditampilkan perbandingan nilai ekspor selama Periode Januari - Juni 2010 dan 2011. Sedangkan trend perkembangannya dari bulan Juni 2010 sampai dengan Juni 2011 disajikan pada Grafik 2, 3, dan 4. Nilai ekspor kelompok migas pada Januari - Juni 2010 senilai US\$ 13 164,1 juta yang terdiri dari minyak mentah, hasil minyak dan gas masing-masing senilai US\$ 4 557,0 juta, US\$ 2 116,5 juta, dan US\$ 6 490,6 juta. Sedangkan pada Januari - Juni 2011 nilai

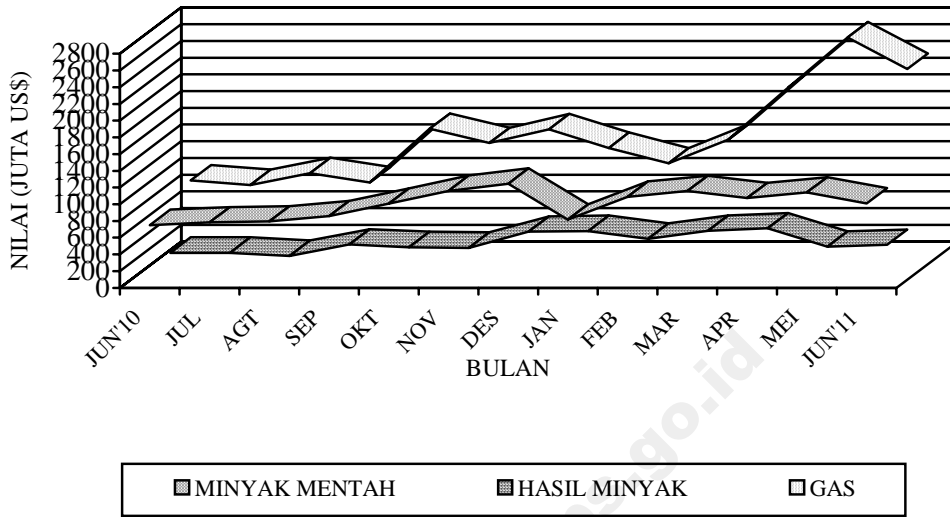
untuk kelompok migas masing-masing sebesar US\$ 6 289,0 juta, US\$ 2 561,3 juta dan US\$ 10 731,3 juta.

Nilai ekspor untuk kelompok non migas yang terdiri dari hasil pertanian, industri serta hasil tambang dan lainnya pada bulan Januari - Juni 2010 masing-masing US\$ 2 177,2 juta, US\$ 44 418,7 juta, dan US\$ 12 761,1 juta. Sementara itu pada periode Januari - Juni 2011 masing-masing mencapai US\$ 2 564,6 juta, US\$ 60 708,1 juta, dan US\$ 15 761,8 juta.

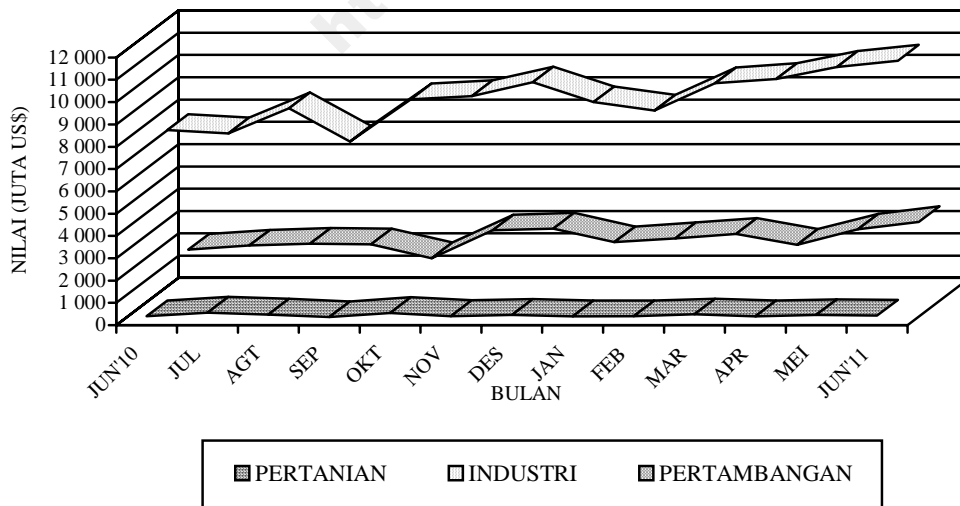
Grafik 2 : PERKEMBANGAN NILAI EKSPOR MIGAS DAN NON MIGAS SELAMA JUNI 2010 SAMPAI DENGAN JUNI 2011



**Grafik 3 : PERKEMBANGAN NILAI EKSPOR KOMODITI MIGAS
SELAMA JUNI 2010 SAMPAI DENGAN JUNI 2011**



**Grafik 4 : PERKEMBANGAN NILAI EKSPOR KOMODITI NON MIGAS
SELAMA JUNI 2010 SAMPAI DENGAN JUNI 2011**



**Tabel A. RINGKASAN EKSPOR NON MIGAS INDONESIA
(JUTA US\$)**

Tahun dan Bulan	Hasil sektor pertanian	Hasil sektor industri	Hasil sektor tambang	Total
[1]	[2]	[3]	[4]	[6]
2009				
Juni	413,2	6 081,5	1 434,7	7 929,3
Juli	379,0	5 720,3	2 096,0	8 195,3
Agustus	443,4	6 556,2	1 890,6	8 890,1
September	316,7	5 773,0	2 003,2	8 092,9
Oktober	443,8	7 591,8	2 095,5	10 131,2
November	388,9	6 340,4	1 708,6	8 220,1
Desember	428,9	8 164,3	2 252,1	10 845,2
2010				
Januari	364,7	6 712,2	2 174,2	9 251,0
Februari	297,8	6 690,5	2 002,8	8 991,2
Maret	381,7	7 702,4	2 521,7	10 605,8
April	309,5	7 559,6	1 961,5	9 830,6
Mei	418,4	7 707,1	2 124,3	10 249,9
Juni	405,1	8 046,9	1 976,6	10 428,5
Juli	562,3	7 888,9	2 154,4	10 605,6
Agustus	474,7	9 016,7	2 241,6	11 733,0
September	360,4	7 524,1	2 214,2	10 098,7
Oktober	546,3	9 421,3	1 590,2	11 557,8
November	413,7	9 562,0	2 841,1	12 816,8
Desember	467,3	10 183,4	2 919,9	13 570,6
2011				
Januari	391,6	9 290,8	2 308,8	11 991,2
Februari	404,5	8 913,5	2 484,9	11 802,8
Maret	486,6	10 140,9	2 676,6	13 304,1
April	397,8	10 333,5	2 194,6	12 925,9
Mei	455,4	10 878,0	2 881,3	14 214,7
Juni	428,7	11 151,6	3 215,5	14 795,8

Dipandang dari negara tujuan ekspor (Tabel B), pada bulan Juni 2011 kelompok migas yang ditujukan ke kawasan Asia Timur dan Asia Selatan & Tenggara masing-masing sebesar US\$ 2 350,3 juta dan sebesar US\$ 1 040,5 juta memperlihatkan peningkatan dibanding tahun 2010. Negara yang memperlihatkan peningkatan ekspor kelompok migas adalah Jepang dengan persentase peningkatan sebesar 122,77 persen, China dengan persentase

peningkatan sebesar 13,96 persen, Thailand persentase peningkatan sebesar 18,48 persen dan Singapura dengan persentase peningkatan sebesar 233,31 persen, sedangkan, Philipina dan Malaysia memperlihatkan penurunan dibanding tahun 2010, dengan persentase penurunan sebesar 94,59 persen dan 0,36 persen,. Dari Tabel B juga terlihat bahwa ekspor komoditi migas pada bulan Juni 2011 menunjukkan peningkatan menjadi US\$ 3 591,0 juta.

Tabel B : Perkembangan Ekspor Migas & Non Migas Indonesia Menurut Negara Tujuan, Juni 2010 & Juni 2011 (Juta US\$)

Kawasan Negara Ekspor	Migas			Non Migas		
	Juni 2010	Juni 2011	Perubahan (%)	Juni 2010	Juni 2011	Perubahan (%)
• Asia Timur	1 242,1	2 350,3	89,22	3 263,2	4 785,4	46,65
- Jepang	647,1	1 441,5	122,77	1 304,8	1 627,3	24,72
- China	93,3	106,4	13,96	1 018,3	1 940,4	90,55
• Asia Selatan & Tenggara	434,2	1 040,5	139,62	3 362,7	4 891,6	45,47
- Thailand	27,3	32,3	18,48	478,3	435,2	-9,01
- Singapura	242,9	809,7	233,31	821,7	1 084,4	31,97
- Philipina	7,6	0,4	-94,59	287,6	321,0	11,60
- Malaysia	156,2	155,6	-0,36	614,0	862,6	40,49
• Asia Barat	0,0	1,2	-	457,9	530,1	15,76
• Afrika	0,0	0,1	-	289,3	536,0	85,26
• Australia & Oseania	213,5	114,6	-46,32	242,7	316,1	30,27
• Amerika Utara	11,4	77,0	573,83	1 198,8	1 438,1	19,96
- Amerika Serikat	11,4	77,0	573,83	1 137,4	1 344,2	18,18
• Amerika Tengah & Selatan	0,0	1,5	-	283,3	341,5	20,53
• Eropa Barat	0,3	5,7	1 869,93	1 170,0	1 812,4	54,91
• Eropa Timur	0,0	0,0	-	160,8	144,7	-9,99
Total Ekspor	1 901,5	3 591,0	88,85	10 428,6	14 795,9	41,88

Pada kelompok non migas nilai ekspor juga mengalami peningkatan hingga mencapai US\$ 14 795,9 juta. Peningkatan terbesar terjadi ke negara Cina sebesar 90,55 persen.

Pada tabel 1 disajikan ekspor menurut sektor. Disini terlihat bahwa perolehan devisa terbesar pada periode Januari - Juni 2011 berasal dari sektor industri dengan nilai US\$ 60 708,1 juta atau sekitar 61,56 persen dari total ekspor, sedangkan pada periode Januari - Juni 2010 juga berasal dari sektor industri dengan nilai US\$ 44 418,7 juta atau sekitar 61,25 persen dari total ekspor. Dibandingkan periode yang sama tahun sebelumnya, sektor industri mengalami peningkatan 36,67 persen.

Pada tabel 2 disajikan perkembangan ekspor komoditi hasil pertanian, selama periode Januari - Juni 2011, komoditi andalan sektor pertanian antara lain kopi dengan nilai US\$ 568,9 juta (22,18 persen); udang segar/beku dengan nilai US\$ 493,6 juta (19,25 persen); ikan dan lain-lain dengan nilai US\$ 422,1 juta (16,46 persen); biji coklat dengan nilai US\$ 354,2 juta (13,81 persen); rempah-rempah dengan nilai US\$ 225,8 juta (8,80 persen); bahan nabati lainnya dengan nilai US\$ 86,5 juta (3,37 persen); buah-buahan dengan nilai US\$ 76,2 juta (2,97 persen); teh dengan nilai US\$ 68,5

juta (2,67 persen); damar dan getah damar dengan nilai US\$ 54,9 juta (2,14 persen); tembakau dengan nilai US\$ 31,3 juta (1,22 persen).

Pada tabel 3 disajikan perkembangan ekspor komoditi hasil industri, selama periode Januari - Juni 2011, komoditi andalan sektor industri antara lain minyak nabati dengan nilai US\$ 9 839,0 juta (16,21 persen); karet alam olahan dengan nilai US\$ 7 547,8 juta (12,43 persen); tekstil dengan nilai US\$ 6 813,8 juta (11,22 persen); barang dari logam tidak mulia dengan nilai US\$ 6 375,4 juta (10,50 persen); alat listrik, ukur, fotografi, dll dengan nilai US\$ 5 609,8 juta (9,24 persen); bahan kimia dengan nilai US\$ 2 377,8 juta (3,92 persen); makanan olahan dengan nilai US\$ 2 159,5 juta (3,56 persen); kertas dan barang dari kertas dengan nilai US\$ 2 128,5 juta (3,51 persen); kayu olahan dengan nilai US\$ 1 557,1 juta (2,56 persen); asam berlemak dengan nilai US\$ 931,8 juta (1,53 persen).

Pada tabel 4 disajikan perkembangan ekspor komoditi hasil pertambangan, selama periode Januari - Juni 2011, komoditi andalan sektor pertambangan antara lain batu bara dengan nilai US\$ 12 028,3 juta (76,31 persen) dan biji tembaga dengan nilai US\$ 2 517,0 juta (15,97 persen). Ekspor

batu bara mengalami peningkatan 32,81 persen dibanding periode yang sama tahun sebelumnya, sedangkan biji tembaga mengalami penurunan 18,03 persen.

Perkembangan ekspor Indonesia menurut komoditi dan negara tujuan yang disajikan pada Tabel 5, memperlihatkan bahwa ekspor selama ini lebih banyak bertumpu pada 15 komoditi utama, (ringkasan disajikan pada Tabel C yang diurut menurut nilai ekspor). Lima belas komoditi tersebut pada periode Januari - Juni 2011 menyumbang sekitar 65,68 persen dari ekspor non migas.

Batu bara mempunyai nilai US\$ 12 028,3 juta, naik US\$ 2 971,7 juta dari tahun lalu, komoditi ini menyumbang sekitar 15,22 persen ekspor non migas nasional pada periode Januari - Juni 2011. Nilai ekspor barang dari minyak kelapa sawit selama periode Januari - Juni 2011 naik US\$ 3 353,2 juta menjadi US\$ 8 083,6 juta.

Pada periode Januari - Juni 2011 nilai ekspor crumb rubber sebesar US\$ 6 014,4 juta, yang naik dibanding tahun lalu sebesar US\$ 2 834,7 juta atau naik sekitar 89,15 persen. Komoditi pakaian jadi diekspor dengan nilai US\$ 3 905,6 juta atau 4,94 persen, alat listrik diekspor dengan nilai US\$ 3 531,4 juta atau sekitar 4,47 persen dari perolehan devisa non migas.

Selama periode Januari - Juni 2011, biji tembaga nilai ekspornya hanya mencapai US\$ 2 517,0 juta, sedangkan tahun sebelumnya senilai US\$ 3 070,8 juta, atau terjadi penurunan sekitar US\$ 553,8 juta (18,03 persen). Kertas dan barang dari kertas nilai ekspornya naik US\$ 65,6 juta (3,18 persen) menjadi US\$ 2 128,5 juta.

Perolehan devisa dari tembaga pada periode Januari - Juni 2011 diekspor dengan nilai US\$ 2 105,1 juta atau sekitar 2,66 persen dari kelompok non migas. Textil lainnya pada periode Januari - Juni 2011 diekspor dengan nilai US\$ 1 978,5 juta sedangkan tahun sebelumnya US\$ 1 573,9 juta.

Bahan kimia organik nilai ekspornya naik US\$ 617,0 juta menjadi US\$ 1 923,2 juta. Sedangkan nilai ekspor Audio visual dalam periode Januari - Juni 2011 turun 4,10 persen menjadi US\$ 1 791,1 juta. Alas kaki (kulit, karet dan kanvas) nilai ekspornya naik US\$ 447,0 juta menjadi US\$ 1 617,4 juta. Besi/baja nilai ekspornya naik US\$ 469,3 juta menjadi US\$ 1 614,7 juta. Timah nilai ekspornya naik US\$ 739,4 juta menjadi US\$ 1 419,6 juta. Damar tiruan, bahan plastik nilai ekspornya naik US\$ 236,4 juta menjadi US\$ 1 254,4 juta.

**Tabel C : Ekspor Utama Barang Bukan Migas
Periode Januari - Juni , 2010 dan 2011**

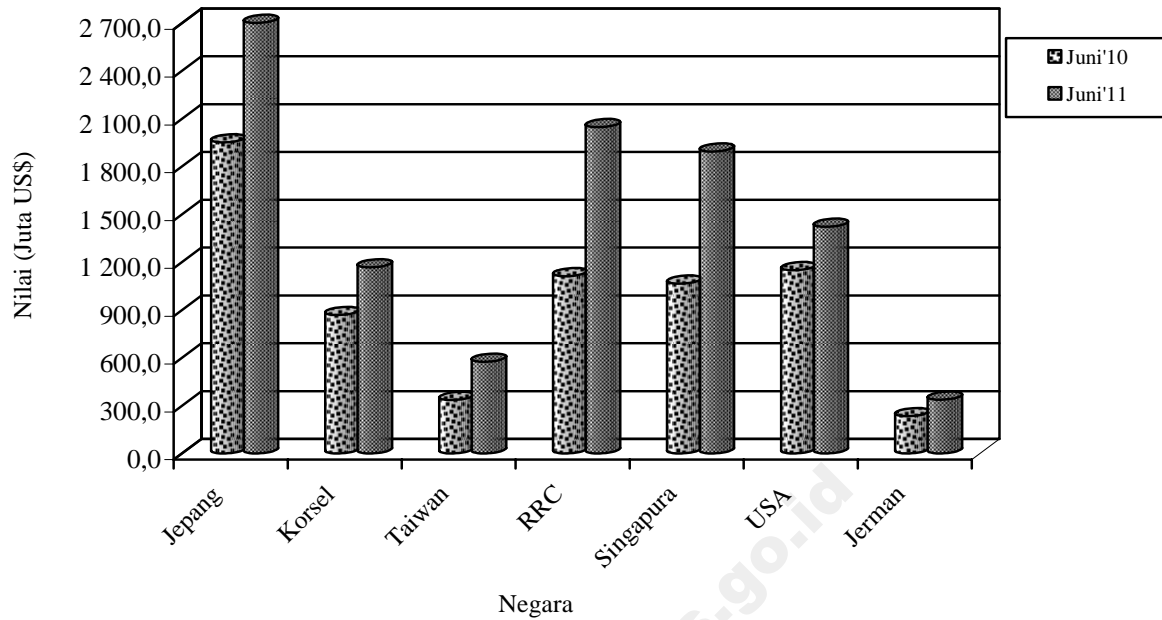
HS	Nilai FOB (Juta US\$)		Perubahan		% Peran 2011 (Terhadap Non Migas)
	2010	2011	Absolut	Persen	
Batu Bara	9 056,6	12 028,3	2 971,7	32,81	15,22
Minyak kelapa sawit	4 730,4	8 083,6	3 353,2	70,89	10,23
Crumb Rubber	3 179,7	6 014,4	2 834,7	89,15	7,61
Pakaian Jadi	3 098,9	3 905,6	806,7	26,03	4,94
Alat Listrik	2 884,8	3 531,4	646,6	22,41	4,47
Biji Tembaga	3 070,8	2 517,0	-553,8	-18,03	3,18
Kertas dan barang dari Kertas	2 062,8	2 128,5	65,6	3,18	2,69
Tembaga	1 573,3	2 105,1	531,8	33,81	2,66
Textil lainnya	1 573,9	1 978,5	404,5	25,70	2,50
Bahan Kimia Organik	1 306,2	1 923,2	617,0	47,24	2,43
Audio Visual	1 867,7	1 791,1	-76,7	-4,10	2,27
Alas Kaki (Kulit,Karet dan Kanvas)	1 170,4	1 617,4	447,0	38,19	2,05
Besi/baja	1 145,4	1 614,7	469,3	40,97	2,04
Timah	680,1	1 419,6	739,4	108,72	1,80
Damar tiruan, bahan plastik	1 018,0	1 254,4	236,4	23,22	1,59
Total Komoditi Utama	38 419,0	51 912,6	13 493,6	35,12	65,68

Nilai ekspor periode Januari - Juni 2011, menurut negara kelompok ekonomi, ke kelompok negara APEC adalah yang terbesar yaitu mencapai 72,95 persen dari total ekspor yaitu US\$ 71 943,7 juta, diantaranya US\$ 20 689,1 juta ke ASEAN dan US\$ 9 146,7 juta ke NAFTA. Sementara nilai ekspor ke Uni Eropa sebesar 10,73 persen (US\$ 10 584,3 juta) dan ke Timur Tengah sebesar 3,12 persen (US\$ 3 080,0 juta). Ditinjau dari perkembangannya, nilai ekspor ke negara-negara APEC naik 33,86 persen dibanding keadaan tahun 2010 yang terdiri dari peningkatan ekspor menuju Jepang sebesar 44,60 persen, menuju ASEAN sebesar 25,24 persen, menuju NAFTA sebesar 26,78 persen dan ke Korea Selatan naik sebesar 27,88 persen.

Nilai ekspor periode Januari - Juni 2011, menuju tujuh negara tujuan utama yaitu Jepang, Korea Selatan, Taiwan, RR China, Singapura, Amerika dan Jerman mencapai sebesar US\$ 56 161,1 juta atau sekitar 56,95 persen dari total ekspor. Dibandingkan periode tahun sebelumnya nilai ini naik US\$ 14 317,0 juta atau sekitar 34,21 persen.

Selain tujuh negara tujuan utama di atas, negara tujuan yang membeli produk nasional di atas US\$ 100 juta pada bulan Juni 2011 antara lain Hongkong, Malaysia dan Australia masing-masing dengan nilai US\$ 276,5 juta, US\$ 1 018,2 juta dan US\$ 377,7 juta. Sedangkan dari kawasan Eropa antara lain ke Belanda dan Inggris masing-masing dengan nilai US\$ 420,3 juta dan US\$ 146,3 juta.

**Grafik 5: EKSPOR INDONESIA MENURUT NEGARA
TUJUAN UTAMA BULAN JUNI 2010 & 2011**



Perbandingan nilai ekspor bulan Juni 2010 dan 2011 ke beberapa negara tertentu disajikan pada Grafik 5.

TABEL 1. RINGKASAN PERKEMBANGAN EKSPOR INDONESIA

JENIS BARANG	BERAT BERSIH (RIBU TON)		PERUB	NILAI FOB (JUTA US \$)		PERUB
	JAN-JUN 2010	JAN-JUN 2011	%	JAN-JUN 2010	JAN-JUN 2011	%
(1)	(2)	(3)	(4)	(5)	(6)	(7)
Total Ekspor	237 545,0	270 799,6	14,00	72 521,2	98 616,0	35,98
MIGAS	25 009,3	29 534,1	18,09	13 164,1	19 581,5	48,75
MINYAK MENTAH	8 149,5	8 582,4	5,31	4 557,0	6 289,0	38,01
HASIL MINYAK	3 892,0	3 800,8	-2,34	2 116,5	2 561,3	21,01
GAS ALAM	12 967,8	17 150,8	32,26	6 490,6	10 731,3	65,33
NON MIGAS	212 535,8	241 265,6	13,52	59 357,0	79 034,5	33,15
HASIL PERTANIAN	1 375,8	1 322,6	-3,87	2 177,2	2 564,6	17,79
HASIL INDUSTRI	26 753,9	30 445,2	13,80	44 418,7	60 708,1	36,67
HASIL TAMBANG	184 404,8	209 497,0	13,61	12 756,7	15 756,3	23,51
LAINNYA	1,2	0,8	-32,52	4,4	5,5	25,66

TABEL 2. PERKEMBANGAN EKSPOR KOMODITI HASIL PERTANIAN

JENIS BARANG	BERAT BERSIH (TON)		PERUB	NILAI FOB (RIBU US \$)		PERUB
	JAN-JUN 2010	JAN-JUN 2011	%	JAN-JUN 2010	JAN-JUN 2011	%
(1)	(2)	(3)	(4)	(5)	(6)	(7)
TOTAL PERTANIAN	1 375 840	1 322 579	-3,87	2 177 234	2 564 598	17,79
KARET ALAM	5 107	5 894	15,41	11 398	19 267	69,04
KOPI	165 434	214 820	29,85	295 797	568 858	92,31
UDANG SEGAR/BEKU	54 307	58 240	7,24	397 885	493 595	24,05
TEH	38 254	34 883	-8,81	75 493	68 535	-9,22
REMPAH-REMPAH	50 842	57 721	17,34	136 668	225 764	65,19
-LADA HITAM	14 144	16 596	17,34	41 844	70 527	68,55
-LADA PUTIH	4 971	4 735	-4,75	24 355	35 782	46,92
-KAYU MANIS DAN BUNGANYA	14 773	16 117	9,10	14 917	20 998	40,77
-BIJI PALA & BUNGANYA DAN KAPULAGA	9 942	13 373	34,51	41 786	78 329	87,45
-PANILI	119	54	-54,23	1 616	880	-45,54
-LAINNYA	6 893	6 846	-0,68	12 149	19 247	58,42
TEBBAKAU	16 261	10 285	-36,75	41 502	31 267	-24,66
BIJI COKLAT	184 761	120 355	-34,86	518 815	354 230	-31,72
IKAN DAN LAIN-LAIN	319 815	248 885	-27,20	404 469	422 136	4,37
-IKAN TONGKOL/TUNA	33 933	24 702	-27,20	86 910	91 031	4,74
-UBUR-UBUR	4 014	3 313	-17,47	5 936	11 945	101,24
-KEPITING, KERANG-KERANGAN	31 410	29 732	-5,34	87 902	108 421	23,34
-BEKICOT	1 179	1 210	2,67	3 159	2 795	-11,54
-IKAN LAINNYA	249 279	189 928	-23,81	220 563	207 944	-5,72
BIJI-BIJIAN	87 820	132 101	21,76	12 145	14 371	18,33
-BIJI BUNGA	56	68	21,76	1 169	1 137	-2,73
-BIJI KAPAS	992	960	-3,27	239	255	6,53
-BIJI LAINNYA	86 772	131 073	51,05	10 737	12 979	20,88
BULU BEBEK	163	301	84,97	145	321	120,59
DAMAR DAN GETAH DAMAR	21 010	19 322	-8,03	22 310	54 893	146,05
KOPAL DAN LAIN-LAIN	13 217	13 320	0,78	10 240	12 594	22,99
SAYUR-SAYURAN	39 948	29 182	-26,95	26 855	20 746	-22,75
BUAH-BUAHAN	117 303	95 205	-18,84	65 428	76 187	16,45
KULIT KERANG DAN LAIN-LAIN	8 081	5 690	-29,58	5 049	4 310	-14,63
TANAMAN OBAT	5 164	6 055	17,26	5 875	7 993	36,06

TABEL 2. PERKEMBANGAN EKSOR KOMODITI HASIL PERTANIAN

JENIS BARANG	BERAT BERSIH (TON)		PERUB	NILAI FOB (RIBU US \$)		PERUB
	JAN-JUN 2010	JAN-JUN 2011	%	JAN-JUN 2010	JAN-JUN 2011	%
(1)	(2)	(3)	(4)	(5)	(6)	(7)
BAHAN NABATI LAINNYA	101 565	131 363	51,87	61 730	86 535	40,18
-GANGGANG LAUT	50 971	77 412	51,87	59 021	83 284	41,11
-LAINNYA	50 594	53 951	6,64	2 709	3 252	20,02
HASIL PERTANIAN LAINNYA	146 789	138 957	11,78	85 433	102 996	20,56
-MUTIARA	2	3	11,78	13 196	15 914	20,59
-LAINNYA	146 787	138 954	-5,34	72 236	87 081	20,55

TABEL 3. PERKEMBANGAN EKSPOR KOMODITI HASIL INDUSTRI

JENIS BARANG	BERAT BERSIH (TON)		PERUB	NILAI FOB (RIBU US \$)		PERUB
	JAN-JUN 2010	JAN-JUN 2011	%	JAN-JUN 2010	JAN-JUN 2011	%
(1)	(2)	(3)	(4)	(5)	(6)	(7)
TOTAL INDUSTRI	26 753 936	30 445 179	13,80	44 418 680	60 708 098	36,67
KAYU OLAHAN	1 915 933	1 940 906	1,30	1 460 624	1 557 094	6,60
-KAYU LAPIS	976 736	912 182	-6,61	845 597	914 293	8,12
-KAYU GERGAJIAN	16 291	19 498	19,68	15 560	19 051	22,44
-KAYU OLAHAN LAIN	922 905	1 009 226	9,35	599 468	623 749	4,05
BARANG DARI LOGAM TIDAK MULIA	1 384 026	1 584 483	14,48	4 613 486	6 375 428	38,19
-TIMAH	43 564	51 839	19,00	680 140	1 419 565	108,72
-ALUMINIUM	140 320	139 851	-0,33	361 210	415 958	15,16
-NIKEL	59 830	41 473	-30,68	736 572	680 753	-7,58
-BESI/BAJA	850 624	1 067 456	25,49	1 145 425	1 614 723	40,97
-TEMBAGA	153 226	158 323	3,33	1 573 266	2 105 109	33,80
-SENG	1 645	2 046	24,37	1 898	2 418	27,43
-LOGAM TIDAK MULIA LAIN	134 818	123 497	-8,40	114 975	136 901	19,07
TEKSTIL	965 469	971 584	0,63	5 352 054	6 813 773	27,31
-PAKAIAN JADI	209 731	225 431	7,49	3 098 897	3 905 560	26,03
-KAIN TENUN	121 390	130 809	7,76	679 225	929 740	36,88
-TEKSTIL LAINNYA	634 349	615 344	-3,00	1 573 931	1 978 473	25,70
KARET ALAM OLAHAN	1 396 423	1 589 409	13,82	4 317 231	7 547 817	74,83
-BARANG DARI KARET	276 854	293 665	6,07	973 398	1 244 898	27,89
-SHEET	28 776	34 179	18,78	89 026	168 648	89,44
-CRUMB RUBBER	1 066 064	1 237 603	16,09	3 179 678	6 014 401	89,15
-CREPE	24 729	23 962	-3,10	75 128	119 871	59,55
MAKANAN TERNAK	1 502 082	1 720 152	14,52	134 494	259 406	92,88
-BUNGKIL KELAPA	136 658	101 387	-25,81	13 565	19 007	40,11
-DEDAK/BEKATUL	180 609	174 699	-3,27	31 235	34 486	10,41
-LAINNYA	1 184 815	1 444 066	21,88	89 694	205 914	129,57
MINYAK ATSIRI DAN LAINNYA	43 893	62 955	43,43	215 174	285 055	32,48
-MINYAK ATSIRI LAINNYA	2 211	1 784	-19,30	55 965	71 471	27,71
-WANGI-WANGIAN DARI MINYAK ATSIRI	41 682	61 171	46,76	159 209	213 585	34,15
ROTAN OLAHAN	17 505	17 868	2,07	17 167	18 161	5,79
MINYAK NABATI	7 350 361	8 219 585	11,83	5 549 820	9 839 039	77,29
-MINYAK KELAPA SAWIT	6 400 770	7 205 068	12,57	4 730 449	8 083 638	70,89
-MINYAK BIJI KELAPA SAWIT	624 619	575 972	-7,79	546 523	1 053 042	92,68
-MINYAK NABATI LAIN	324 972	438 545	34,95	272 848	702 360	157,42
ASAM BERLEMAK	421 926	705 359	67,18	368 661	931 816	152,76
-STEARIN	106 646	138 843	30,19	98 396	184 587	87,60
-ASAM BERLEMAK LAIN	315 280	566 516	79,69	270 265	747 229	176,48

TABEL 3. PERKEMBANGAN EKSPOR KOMODITI HASIL INDUSTRI

JENIS BARANG	BERAT BERSIH (TON)		PERUB	NILAI FOB (RIBU US \$)		PERUB
	JAN-JUN 2010	JAN-JUN 2011	%	JAN-JUN 2010	JAN-JUN 2011	%
(1)	(2)	(3)	(4)	(5)	(6)	(7)
ALAT LISTRIK, UKUR, FOGRAFI, DLL	330 678	325 024	-1,71	5 020 342	5 609 760	11,74
-ALAT LISTRIK	254 067	253 799	-0,11	2 884 815	3 531 386	22,41
-DIODE TRANSISTOR	461	560	21,56	105 773	82 179	-22,31
-AUDIO VISUAL	71 319	64 860	-9,06	1 867 706	1 791 054	-4,10
-FOTOGRAFI DAN OPTIK	1 356	1 525	12,49	89 778	111 828	24,56
-ALAT UKUR	292	697	138,31	9 834	16 172	64,45
-LONCENG, ARLOJI DAN BAGIANNYA	3 183	3 583	12,57	62 436	77 140	23,55
MAKANAN OLAHAN	811 956	1 068 711	31,62	1 693 812	2 159 462	27,49
-COKLAT OLAHAN	53 052	81 034	52,75	202 193	309 739	53,19
-GULA TETES	103 455	183 727	77,59	15 424	25 933	68,13
-KERUPUK UDANG	3 874	4 374	12,92	6 823	9 570	40,27
-BUAH/SAYURAN OLAHAN	180 800	306 827	69,71	128 491	223 507	73,95
-MINUMAN OLAHAN	65 508	77 797	18,76	37 370	55 642	48,90
-ROKOK DAN TEMBAKAU OLAHAN	52 111	42 556	-18,34	329 294	336 095	2,07
-DAGING TERNAK	2 309	1 880	-18,58	10 514	9 108	-13,38
-DAGING UNGGAS	182	26	-85,64	109	41	-62,21
-IKAN OLAHAN	113 730	112 602	-0,99	425 028	530 541	24,83
-BERAS GILING	120	171	42,73	136	256	88,36
-KOPI OLAHAN	20	18	-9,84	53	50	-5,59
-TEH OLAHAN	4 448	3 644	-18,08	16 127	14 497	-10,11
-GULA PASIR	235	289	23,16	427	413	-3,16
-GULA LAINNYA	7 419	6 890	-7,13	5 644	7 238	28,24
-MAKANAN OLAHAN LAINNYA	224 695	246 876	9,87	516 179	636 831	23,37
SEMEN	1 095 374	1 161 931	6,08	40 685	43 921	7,95
BARANG ANYAMAN	7 447	7 221	-3,04	23 665	27 676	16,95
-DARI ROTAN	2 072	1 631	-21,30	7 687	6 111	-20,51
-DARI BAHAN LAINNYA	5 375	5 590	4,00	15 978	21 565	34,97
MEUBEL DAN BAGIAN-BAGIANNYA	409 620	315 576	-22,96	1 073 685	875 902	-18,42
-DARI ROTAN	50 924	43 450	-14,68	148 375	140 372	-5,39
-DARI BAHAN LAINNYA	358 696	272 126	-24,13	925 310	735 530	-20,51
BAHAN KIMIA	2 149 973	2 439 966	13,49	1 638 459	2 377 816	45,13
-AN ORGANIK	628 707	761 694	21,15	188 296	310 108	64,69
-ORGANIK	1 326 351	1 520 726	14,65	1 306 166	1 923 215	47,24
-LAINNYA	194 915	157 545	-19,17	143 997	144 494	0,35
PUPUK	186 659	443 106	137,39	56 499	172 790	205,83
PRODUK PHARMASI	8 559	7 771	-9,20	146 463	180 037	22,92
KULIT DAN BARANG DARI KULIT	6 403	6 770	5,74	99 477	118 979	19,60
KACA DAN BARANG DARI KACA	398 107	381 869	-4,08	203 879	221 367	8,58
KERTAS DAN BARANG DARI KERTAS	2 215 731	2 179 820	-1,62	2 062 837	2 128 464	3,18
INDUSTRI LAINNYA	4 135 811	5 295 111	28,03	10 330 168	13 164 335	27,44
-GLISEROL DAN LARUTAN ALKALI	15 048	26 290	74,71	2 938	7 777	164,73
-MARGARIN DAN LEMAK LAINNYA	159 919	378 039	136,39	141 846	465 364	228,08
-SABUN MANDI DAN CUCI	286 661	286 930	0,09	292 193	352 940	20,79
-BAHAN CELUP ORGANIK SINTETIK	12 171	13 208	8,51	54 238	70 483	29,95
-PREPARAT PEMBASMI KUMAN, DLL	37 916	46 260	22,01	109 827	131 185	19,45
-DAMAR TIRUAN, BAHAN PLASTIK	598 195	617 517	3,23	1 017 970	1 254 372	23,22
-BAHAN KERTAS	1 102 432	1 415 850	28,43	655 558	759 811	15,90
-ALAS KAKI (KULIT, KARET DAN KANVAS)	80 842	100 586	24,42	1 170 368	1 617 376	38,19
-PRODUK KERAMIK	217 197	218 403	0,56	162 771	185 256	13,81
-EMAS BATANGAN	18	16	-11,50	633 485	736 218	16,22
-PESAWAT UDARA DAN BAGIANNYA	1 544	986	-36,11	59 845	133 661	123,34
-KAPAL LAUT DAN SEJENISNYA	171 984	141 212	-17,89	741 096	810 476	9,36
-PERLENGKAPAN OLAHRAGA DAN MAINAN	14 648	15 521	5,96	149 926	167 872	11,97

TABEL 3. PERKEMBANGAN EKSPOR KOMODITI HASIL INDUSTRI

JENIS BARANG	BERAT BERSIH (TON)		PERUB	NILAI FOB (RIBU US \$)		PERUB
	JAN-JUN 2010	JAN-JUN 2011	%	JAN-JUN 2010	JAN-JUN 2011	%
(1)	(2)	(3)	(4)	(5)	(6)	(7)
-PENA DAN PENSIL	6 597	7 593	15,10	47 728	61 315	28,47
-BATU SEMI PERMATA	0	0	277,78	5	25	364,46
-KOPER, TAS, DOMPET PLASTIK/TEKSTIL	5 109	5 848	14,47	32 127	37 208	15,82
-BARANG DARI LOGAM MULIA	168	164	-2,31	151 970	108 336	-28,71
-PETI KEMAS	906	2 239	147,07	4 235	9 252	118,47
-KOMPUTER DAN BAGIANNYA	15 701	14 761	-5,99	442 013	377 908	-14,50
-KENDARAAN BERMOTOR RODA 2 DAN 3	3 447	4 770	38,35	27 333	43 065	57,56
-KENDARAAN BERMOTOR RODA 4 DAN LEE	57 824	78 910	36,47	428 562	655 807	53,03
-SUKU CADANG MESIN	43 039	55 442	28,82	408 953	430 017	5,15
-SUKU CADANG KENDARAAN	94 194	83 175	-11,70	671 412	653 250	-2,71
-UBI KAYU OLAHAN	25 378	38 310	50,96	4 570	11 449	150,50
-INDUSTRI LAINNYA	1 184 873	1 743 080	47,11	2 919 197	4 083 910	39,90

TABEL 4. PERKEMBANGAN EKSPOR KOMODITI HASIL PERTAMBANGAN

JENIS BARANG	BERAT BERSIH (TON)		PERUB	NILAI FOB (RIBU US \$)		PERUB
	JAN-JUN 2010	JAN-JUN 2011	%	JAN-JUN 2010	JAN-JUN 2011	%
(1)	(2)	(3)	(4)	(5)	(6)	(7)
TOTAL PERTAMBANGAN	184 404 837	209 497 016	13,61	12 756 742	15 756 330	23,51
BIJI TEMBAGA	1 296 408	814 634	-37,16	3 070 763	2 516 972	-18,03
BIJI NIKEL	7 751 255	16 997 971	119,29	238 574	598 017	150,66
BAUKSIT	13 698 188	19 493 066	42,30	227 673	366 149	60,82
BATU BARA	154 251 638	162 199 767	5,15	9 056 569	12 028 293	32,81
GRANIT	1 120 039	1 782 808	59,17	8 493	13 257	56,09
PASIR ALAM	1	2	49,40	0	0	57,98
HASIL TAMBANG LAIN	6 287 308	8 208 770	30,56	154 670	233 642	51,06

TABEL 5. PERKEMBANGAN EKSPOR INDONESIA MENURUT KOMODITI DAN NEGARA TUJUAN

JENIS BARANG	BERAT BERSIH (KG)		PERUB	NILAI FOB (US \$)		PERUB
	JAN-JUN 2010	JAN-JUN 2011	%	JAN-JUN 2010	JAN-JUN 2011	%
	(1)	(2)	(3)	(4)	(5)	(6)
MINYAK MENTAH	8 149 499 651	8 582 447 526	5,31	4 556 978 294	6 288 960 755	38,01
JAPAN	1 811 823 374	3 304 791 034	82,40	1 027 415 815	2 439 789 434	137,47
KOREA, REPUBLIC OF	1 954 158 498	1 625 187 449	-16,83	1 069 257 191	1 117 686 182	4,53
TAIWAN	122 228 712	258 029 631	111,10	65 156 611	166 588 448	155,67
CHINA	403 092 259	271 951 319	-32,53	230 478 741	205 396 849	-10,88
THAILAND	602 758 072	190 867 291	-68,33	344 290 981	166 613 248	-51,61
SINGAPORE	636 863 975	733 173 979	15,12	355 046 201	542 307 145	52,74
PHILIPPINES	40 988 642	29 551 800	-27,90	21 980 991	16 140 460	-26,57
MALAYSIA	478 934 128	86 428 170	-81,95	262 191 921	59 536 435	-77,29
VIET NAM	0	86 901 866	-	0	79 497 585	-
UNITED ARAB EMIRATES	0	10 000	-	0	100	-
AUSTRALIA	1 417 602 170	1 357 019 490	-4,27	791 911 494	1 062 173 944	34,13
NEW ZEALAND	13 483 565	0	-100,00	7 945 715	0	-100,00
UNITED STATES	667 566 256	638 535 497	-4,35	381 302 633	433 230 925	13,62
HASIL MINYAK	3 891 992 389	3 800 805 921	-2,34	2 116 502 606	2 561 261 509	21,01
JAPAN	700 293 505	803 179 742	14,69	338 316 369	536 197 902	58,49
HONG KONG	0	252 350	-	0	81 986	-
KOREA, REPUBLIC OF	450 052 706	241 678 290	-46,30	266 695 522	201 812 574	-24,33
TAIWAN	3 520 294	1 702 070	-51,65	708 644	2 401 062	238,82
CHINA	838 360 858	518 728 830	-38,13	377 871 341	308 220 099	-18,43
PAPUA NEW GUINEA	0	9 291	-	0	47 497	-
THAILAND	637 580	1 519 175	138,27	683 096	1 505 259	120,36
SINGAPORE	958 048 219	840 220 948	-12,30	591 122 517	721 312 506	22,02
PHILIPPINES	35 785 252	790 238	-97,79	23 348 430	1 018 872	-95,64
MALAYSIA	699 065 827	1 133 976 049	62,21	369 994 239	625 602 940	69,08
MYANMAR (FORM. BURMA)	41 258	235 090	469,80	59 953	360 576	501,43
CAMBODIA	78 229	440 681	463,32	115 729	439 207	279,51
VIET NAM	0	181 695	-	0	274 936	-
INDIA	31 686 560	130 335 060	311,33	22 168 339	36 052 630	62,63
PAKISTAN	317 312	1 081 024	240,68	410 516	1 836 419	347,34
BANGLADESH	32 702 849	260 355	-99,20	27 811 536	327 100	-98,82
IRAN (ISLAMIC REPUBLIC OF)	0	760 000	-	0	1 037 400	-
YEMEN	27 290	0	-100,00	53 546	0	-100,00
SYRIA ARAB REPUBLIC	15 340	0	-100,00	20 260	0	-100,00
UNITED ARAB EMIRATES	239 221	14 349 874	5 898,58	301 897	18 575 402	6 052,89
QATAR	0	200 000	-	0	256 000	-
TANZANIA, UNITED REPUBLIC OF	4 015	1 081	-73,08	4 929	1 529	-68,98
KENYA	97 054 800	0	-100,00	63 686 874	0	-100,00
NIGERIA	16 603	0	-100,00	19 927	0	-100,00
SOUTH AFRICA	13 804	32 820 179	237 658,47	37 990	22 700 465	59 653,79
AUSTRALIA	134 162	5 771 231	4 201,69	196 889	6 013 411	2 954,21
NEW ZEALAND	92 249	64 596	-29,98	120 099	118 905	-0,99
SAMOA	0	32	-	0	79	-
EAST TIMOR	16 557 132	12 534 703	-24,29	9 935 529	9 637 372	-3,00
UNITED STATES	16 467 999	27 756 744	68,55	13 622 810	30 220 610	121,84
ARGENTINA	0	100	-	0	382	-
BRAZIL	0	1 160 530	-	0	1 580 276	-
UNITED KINGDOM	0	52	-	0	50	-
NETHERLANDS	8 645 000	28 602 322	230,85	7 377 944	30 811 650	317,62
FRANCE	0	41	-	0	65	-
GERMANY, FED. REP. OF	1 178 132	191 329	-83,76	853 952	186 489	-78,16
BELGIUM	600 000	2 000 000	233,33	573 000	2 628 600	358,74
DENMARK	0	2 060	-	0	1 100	-
FINLAND	340 593	0	-100,00	374 037	0	-100,00
ITALY	0	15	-	0	66	-
HUNGARY	0	144	-	0	93	-
UKRAINE	15 600	0	-100,00	16 692	0	-100,00
GAS ALAM	12 967 769 654	17 150 830 000	32,26	6 490 648 806	10 731 256 082	65,33
JAPAN	6 372 125 289	8 036 117 735	26,11	2 849 543 838	5 203 633 630	82,61
KOREA, REPUBLIC OF	2 014 658 873	4 024 612 941	99,77	1 254 589 833	2 509 713 111	100,04
TAIWAN	862 012 662	1 239 076 478	43,74	541 688 047	1 061 693 825	96,00
CHINA	6 148 646	929 169 895	15 011,78	7 157 620	162 006 754	2 163,42
THAILAND	38 110 895	21 481 797	-43,63	31 841 447	28 391 065	-10,84
SINGAPORE	2 535 861 597	1 826 753 128	-27,96	1 623 767 647	1 543 792 381	-4,93
PHILIPPINES	0	1 500 000	-	0	2 145 000	-
MALAYSIA	1 132 784 984	980 126 554	-13,48	174 523 466	187 948 755	7,69
INDIA	6 002 908	0	-100,00	7 473 746	0	-100,00
AUSTRALIA	0	25 808 211	-	0	19 674 779	-
EAST TIMOR	63 800	203 900	219,59	63 162	206 386	226,76
MEXICO	0	65 979 361	-	0	12 050 396	-
KARET ALAM	5 107 059	5 893 836	15,41	11 398 097	19 266 957	69,04
JAPAN	108 000	72 002	-33,33	658 800	522 030	-20,76
KOREA, REPUBLIC OF	97 135	138 205	42,28	216 930	651 761	200,45
TAIWAN	383	708	84,86	400	9 165	2 191,25

TABEL 5. PERKEMBANGAN EKSPOR INDONESIA MENURUT KOMODITI DAN NEGARA TUJUAN

JENIS BARANG	BERAT BERSIH (KG)		PERUB	NILAI FOB (US \$)		PERUB
	JAN-JUN 2010	JAN-JUN 2011	%	JAN-JUN 2010	JAN-JUN 2011	%
	(1)	(2)	(3)	(4)	(5)	(6)
CHINA	1 252 339	1 188 960	-5,06	2 108 527	4 708 060	123,29
THAILAND	0	1 446	-	0	17 011	-
SINGAPORE	186 950	714 021	281,93	310 978	1 496 388	381,19
MALAYSIA	156 330	894 404	472,13	337 363	3 137 571	830,03
VIET NAM	201 600	27 444	-86,39	583 632	91 024	-84,40
INDIA	161 280	0	-100,00	511 661	0	-100,00
PAKISTAN	322 560	144 700	-55,14	1 014 451	500 217	-50,69
TURKEY	853 269	1 773 438	107,84	1 761 626	5 007 280	184,24
UNITED ARAB EMIRATES	443 520	0	-100,00	1 250 162	0	-100,00
EGYPT	1 330	143 790	10 711,28	3 658	447 819	12 142,18
UNITED STATES	84 013	41 900	-50,13	159 605	140 784	-11,79
BRAZIL	642 880	400 000	-37,78	1 310 719	1 249 000	-4,71
UNITED KINGDOM	0	145 670	-	0	385 163	-
GERMANY, FED. REP. OF	253 050	100 908	-60,12	500 209	561 960	12,35
BELGIUM	150 980	0	-100,00	317 913	0	-100,00
ITALY	170 490	106 240	-37,69	306 211	341 724	11,60
SPAIN	20 950	0	-100,00	45 252	0	-100,00
KOPI	165 433 548	214 819 586	29,85	295 796 776	568 858 336	92,31
JAPAN	29 183 898	30 529 157	4,61	52 208 043	90 719 549	73,77
HONG KONG	281 999	652 398	131,35	500 599	1 630 624	225,73
KOREA, REPUBLIC OF	3 022 142	674 843	-77,67	4 455 405	3 546 408	-20,40
TAIWAN	2 577 758	2 536 313	-1,61	6 657 142	9 563 911	43,66
CHINA	576 379	1 681 244	191,69	1 123 476	3 902 179	247,33
MACAU	0	600	-	0	3 185	-
THAILAND	180 000	108 000	-40,00	266 400	231 084	-13,26
SINGAPORE	2 758 158	2 977 664	7,96	3 989 539	6 077 868	52,35
PHILIPPINES	1 601 398	1 241 139	-22,50	1 874 263	2 737 417	46,05
MALAYSIA	12 476 210	13 975 876	12,02	15 778 183	28 677 106	81,75
LAO PEOPLE'S DEMOCRATIC REPL	18 000	0	-100,00	68 075	0	-100,00
VIET NAM	233 850	734 160	213,94	312 972	911 250	191,16
INDIA	824 705	9 895 160	1 099,84	1 054 461	16 826 326	1 495,73
IRAN (ISLAMIC REPUBLIC OF)	655 200	2 061 800	214,68	988 670	3 006 480	204,09
SAUDI ARABIA	5 999	0	-100,00	18 125	0	-100,00
ISRAEL	37 200	19 200	-48,39	93 960	96 960	3,19
LEBANON	0	11	-	0	14	-
OMAN	0	19 200	-	0	46 270	-
TURKEY	0	19 200	-	0	43 680	-
UNITED ARAB EMIRATES	344 266	217 202	-36,91	649 911	554 426	-14,69
EGYPT	5 770 749	3 931 136	-31,88	8 623 208	8 863 540	2,79
MOROCCO	2 897 998	6 022 978	107,83	3 980 441	12 596 699	216,46
ALGERIA	2 375 400	5 983 200	151,88	2 983 718	10 699 449	258,59
SOUTH AFRICA	1 075 197	2 762 400	156,92	1 480 815	4 686 646	216,49
AUSTRALIA	1 383 238	3 866 557	179,53	4 018 617	10 718 375	166,72
NEW ZEALAND	263 158	252 209	-4,16	923 759	1 517 807	64,31
EAST TIMOR	150	0	-100,00	24	0	-100,00
UNITED STATES	23 575 087	25 912 172	9,91	69 389 836	121 929 347	75,72
CANADA	1 350 597	1 724 679	27,70	4 842 109	11 437 003	136,20
MEXICO	1 552 880	2 055 970	32,40	3 251 975	4 361 707	34,12
BRAZIL	2	0	-100,00	12	0	-100,00
ECUADOR	3 110 400	3 104 280	-0,20	4 008 209	5 468 275	36,43
COSTA RICA	37 200	0	-100,00	67 332	0	-100,00
UNITED KINGDOM	10 080 539	9 907 718	-1,71	15 051 022	23 960 709	59,20
NETHERLANDS	538 257	579 608	7,68	1 148 987	2 910 824	153,34
FRANCE	1 997 200	3 157 680	58,11	2 718 155	6 808 760	150,49
GERMANY, FED. REP. OF	22 811 025	19 775 814	-13,31	33 982 585	47 367 964	39,39
BELGIUM	2 802 897	16 322 598	482,35	6 603 977	37 089 258	461,62
SWITZERLAND	1 360 399	1 242 589	-8,66	1 871 765	3 405 161	81,92
DENMARK	266 700	135 918	-49,04	590 900	467 400	-20,90
NORWAY	92 400	56 400	-38,96	303 370	330 846	9,06
SWEDEN	464 697	384 899	-17,17	840 328	1 392 247	65,68
FINLAND	38 400	0	-100,00	72 192	0	-100,00
IRELAND	105 600	147 600	39,77	364 260	945 945	159,69
ITALY	12 232 080	19 422 177	58,78	17 840 028	38 851 160	117,78
SPAIN	2 059 540	942 000	-54,26	2 674 136	1 918 442	-28,26
PORTUGAL	761 700	757 260	-0,58	1 100 715	1 613 335	46,57
GREECE	408 000	1 329 780	225,93	559 380	3 023 620	440,53
POLAND	0	422 400	-	0	806 149	-
ROMANIA	813 600	1 180 200	45,06	1 129 831	2 397 752	112,22
BULGARIA	1 754 400	1 770 660	0,93	2 397 082	3 904 168	62,87
ALBANIA	0	18 600	-	0	42 408	-
ARMENIA	111 600	1 768 800	1 484,95	159 402	3 630 618	2 177,65
UKRAINE	72 896	0	-100,00	174 449	0	-100,00
LATVIA	93 000	0	-100,00	215 760	0	-100,00
ESTONIA	459 600	883 200	92,17	585 848	1 475 988	151,94
GEORGIA	4 200 000	3 576 837	-14,84	5 705 845	7 411 034	29,88
SLOVENIA	38 400	0	-100,00	124 043	0	-100,00

TABEL 5. PERKEMBANGAN EKSPOR INDONESIA MENURUT KOMODITI DAN NEGARA TUJUAN

JENIS BARANG	BERAT BERSIH (KG)		PERUB	NILAI FOB (US \$)		PERUB
	JAN-JUN 2010	JAN-JUN 2011	%	JAN-JUN 2010	JAN-JUN 2011	%
	(1)	(2)	(3)	(4)	(5)	(6)
CZECH REPUBLIC	819 000	756 000	-7,69	1 053 291	1 538 591	46,07
RUSSIA FEDERATION	2 882 400	7 322 100	154,03	4 920 146	16 712 372	239,67
UDANG SEGAR/BEKU	54 307 485	58 240 091	7,24	397 884 666	493 595 347	24,05
JAPAN	15 845 438	14 492 402	-8,54	150 746 355	160 767 236	6,65
HONG KONG	2 081 235	1 962 641	-5,70	10 605 424	11 974 820	12,91
KOREA, REPUBLIC OF	190 072	803 667	322,82	1 130 996	1 541 730	36,32
TAIWAN	1 075 178	844 977	-21,41	2 967 738	3 226 028	8,70
CHINA	290 117	3 071 369	958,67	1 536 682	8 571 000	457,76
MACAU	735	680	-7,48	735	680	-7,48
THAILAND	1 844 589	310 306	-83,18	1 003 024	723 810	-27,84
SINGAPORE	1 012 237	969 099	-4,26	2 500 355	3 708 012	48,30
PHILIPPINES	30 501	42 992	40,95	139 959	350 314	150,30
MALAYSIA	1 501 775	1 416 967	-5,65	2 057 874	2 160 760	5,00
BRUNEI DARUSSALAM	26 458	0	-100,00	36 641	0	-100,00
VIET NAM	502 678	837 941	66,70	4 018 571	6 359 139	58,24
SRI LANKA	0	10 789	-	0	12 119	-
IRAN (ISLAMIC REPUBLIC OF)	0	9	-	0	79	-
SAUDI ARABIA	8	1 500	18 650,00	50	6 960	13 820,00
LEBANON	10 225	10 980	7,38	34 553	64 892	87,80
TURKEY	88 579	153 144	72,89	315 543	697 043	120,90
UNITED ARAB EMIRATES	120 178	81 418	-32,25	525 204	601 784	14,58
BAHRAIN	0	55	-	0	167	-
CYPRUS	0	6 048	-	0	25 338	-
EGYPT	81 066	25 499	-68,55	974 548	256 728	-73,66
REUNION	51 790	81 164	56,72	395 014	753 486	90,75
SOUTH AFRICA	0	15	-	0	155	-
MAURITIUS	23 409	0	-100,00	168 883	0	-100,00
AUSTRALIA	121 316	215 560	77,68	1 185 782	2 531 124	113,46
NEW ZEALAND	15 694	10	-99,94	71 109	12	-99,98
EAST TIMOR	8 716	18 445	111,62	1 967	147 727	7 410,27
UNITED STATES	21 902 683	25 873 237	18,13	166 590 764	228 167 204	36,96
CANADA	192 372	372 037	93,39	1 252 376	3 269 307	161,05
TRINIDAD AND TOBAGO	43 706	14 706	-66,35	138 926	141 905	2,14
PUERTO RICO	476 644	339 919	-28,68	3 286 902	3 082 221	-6,23
UNITED KINGDOM	2 520 588	2 300 673	-8,72	18 906 965	21 720 154	14,88
NETHERLANDS	569 704	247 415	-56,57	3 313 457	1 878 724	-43,30
FRANCE	1 058 377	400 744	-62,14	7 799 589	3 047 675	-60,93
GERMANY, FED. REP. OF	218 036	312 977	43,54	1 708 233	2 716 830	59,04
AUSTRIA	18	16	-11,11	225	623	176,89
BELGIUM	1 395 159	1 779 146	27,52	9 934 988	17 173 398	72,86
SWITZERLAND	66 721	73 053	9,49	408 234	585 044	43,31
DENMARK	117 127	197 110	68,29	498 834	1 172 555	135,06
SWEDEN	71 005	85 026	19,75	612 025	871 747	42,44
FINLAND	17	9 105	53 458,82	184	112 719	61 160,33
ITALY	542 816	562 647	3,65	1 539 168	1 986 673	29,07
SPAIN	53 264	25 884	-51,40	321 953	113 787	-64,66
PORTUGAL	19 200	8 150	-57,55	66 961	47 270	-29,41
GREECE	14 000	45 450	224,64	43 400	210 371	384,73
HUNGARY	219	27	-87,67	1 482	423	-71,46
POLAND	177	167	-5,65	4 596	5 981	30,13
ALBANIA	7 211	0	-100,00	17 220	0	-100,00
UKRAINE	13 361	5 500	-58,84	106 284	38 370	-63,90
GEORGIA	0	12 960	-	0	94 536	-
CZECH REPUBLIC	0	6	-	0	162	-
RUSSIA FEDERATION	103 086	216 459	109,98	914 893	2 676 525	192,55
TEH	38 254 125	34 882 825	-8,81	75 492 824	68 535 302	-9,22
JAPAN	743 630	562 004	-24,42	1 729 682	1 329 831	-23,12
HONG KONG	46 178	82 545	78,75	24 629	50 894	106,64
KOREA, REPUBLIC OF	10 128	11 238	10,96	24 405	27 798	13,90
TAIWAN	274 321	224 732	-18,08	398 732	372 135	-6,67
CHINA	1 396 760	712 108	-49,02	2 445 320	1 272 487	-47,96
PAPUA NEW GUINEA	22 080	0	-100,00	56 187	0	-100,00
THAILAND	2 000	77 982	3 799,10	3 995	127 618	3 094,44
SINGAPORE	292 744	197 075	-32,68	584 178	449 936	-22,98
MALAYSIA	3 983 423	3 251 384	-18,38	6 592 456	5 309 422	-19,46
CAMBODIA	893	0	-100,00	792	0	-100,00
INDIA	1 223 199	1 065 138	-12,92	2 550 853	2 133 594	-16,36
PAKISTAN	5 291 365	3 557 418	-32,77	12 688 554	9 057 346	-28,62
BANGLADESH	0	133 560	-	0	185 753	-
SRI LANKA	135 560	102 940	-24,06	318 752	241 241	-24,32
AFGHANISTAN	139 661	297 804	113,23	292 833	638 167	117,93
IRAN (ISLAMIC REPUBLIC OF)	44 000	501 459	1 039,68	125 131	1 192 227	852,78
SAUDI ARABIA	435 456	397 936	-8,62	597 823	524 457	-12,27
ISRAEL	99 080	128 636	29,83	202 817	377 892	86,32
JORDAN	0	10 000	-	0	19 454	-

TABEL 5. PERKEMBANGAN EKSPOR INDONESIA MENURUT KOMODITI DAN NEGARA TUJUAN

JENIS BARANG	BERAT BERSIH (KG)		PERUB	NILAI FOB (US \$)		PERUB
	JAN-JUN 2010	JAN-JUN 2011	%	JAN-JUN 2010	JAN-JUN 2011	%
	(1)	(2)	(3)	(4)	(5)	(6)
TURKEY	280 620	355 900	26,83	581 414	748 039	28,66
UNITED ARAB EMIRATES	2 080 580	1 749 518	-15,91	3 823 877	3 291 378	-13,93
EGYPT	590 240	473 840	-19,72	1 357 623	956 746	-29,53
NIGERIA	24 200	0	-100,00	48 374	0	-100,00
COTE D'IVOIRE	25 000	81 000	224,00	48 060	141 750	194,94
DJIBOUTI	118 499	12 000	-89,87	122 363	24 360	-80,09
SOUTH AFRICA	24 000	24 000	0,00	63 805	67 065	5,11
AUSTRALIA	267 975	214 775	-19,85	550 223	538 540	-2,12
NEW ZEALAND	392 475	180 917	-53,90	614 530	300 584	-51,09
FIJI	77 000	22 000	-71,43	168 410	41 940	-75,10
SAMOA	11 000	12 000	9,09	19 425	20 275	4,38
EAST TIMOR	4 706	5 768	22,57	746	2 035	172,79
UNITED STATES	3 088 594	3 230 475	4,59	6 084 867	6 184 201	1,63
CANADA	378 293	304 637	-19,47	668 821	510 499	-23,67
SURINAME	16 536	0	-100,00	59 030	0	-100,00
CHILE	336 920	366 000	8,63	674 076	786 708	16,71
PUERTO RICO	540	540	0,00	1 382	1 269	-8,18
UNITED KINGDOM	3 365 806	5 168 225	53,55	6 721 084	10 390 140	54,59
NETHERLANDS	1 322 117	365 937	-72,32	2 694 724	664 387	-75,34
GERMANY, FED. REP. OF	2 692 316	2 542 218	-5,58	4 308 872	4 078 961	-5,34
BELGIUM	152	529 520	348 268,42	456	1 154 221	253 018,64
SWITZERLAND	97 000	0	-100,00	152 170	0	-100,00
DENMARK	9 560	0	-100,00	22 867	0	-100,00
SPAIN	18 107	283 800	1 467,35	29 802	326 040	994,02
POLAND	1 313 092	1 323 649	0,80	2 631 071	2 922 226	11,07
BULGARIA	900	0	-100,00	14 519	0	-100,00
BELARUS	0	14 819	-	0	34 115	-
KAZAKHSTAN	48 540	0	-100,00	126 882	0	-100,00
KYRGYZSTAN	97 920	83 539	-14,69	244 800	176 276	-27,99
UKRAINE	446 340	525 908	17,83	803 666	960 452	19,51
UZBEKISTAN	27 030	0	-100,00	38 555	0	-100,00
LITHUANIA	13 260	0	-100,00	34 611	0	-100,00
LATVIA	45 994	31 939	-30,56	86 630	66 703	-23,00
RUSSIA FEDERATION	6 898 335	5 665 942	-17,87	14 057 950	10 836 140	-22,92
-LADA HITAM	14 143 911	16 596 491	17,34	41 844 151	70 526 737	68,55
JAPAN	358 915	171 150	-52,31	1 543 234	1 006 951	-34,75
HONG KONG	40 694	22 420	-44,91	124 065	71 159	-42,64
KOREA, REPUBLIC OF	70 000	121 008	72,87	251 190	634 731	152,69
TAIWAN	8 718	50 000	473,53	13 586	143 936	959,44
CHINA	19 559	950 000	4 757,10	94 280	2 946 157	3 024,90
SINGAPORE	139 158	1 439 090	934,14	404 130	5 080 946	1 157,26
PHILIPPINES	136 723	328 827	140,51	86 227	160 551	86,20
MALAYSIA	560 500	223 788	-60,07	1 221 306	1 053 280	-13,76
VIET NAM	1 905 741	2 114 089	10,93	5 687 088	11 064 088	94,55
INDIA	1 300 000	1 399 581	7,66	2 944 245	5 148 568	74,87
PAKISTAN	20 622	0	-100,00	59 169	0	-100,00
UNITED ARAB EMIRATES	3 593	0	-100,00	3 602	0	-100,00
NIGERIA	0	9 000	-	0	29 700	-
BENIN	0	9 000	-	0	28 800	-
AUSTRALIA	212 000	105 300	-50,33	693 830	602 910	-13,10
UNITED STATES	8 092 946	8 907 018	10,06	24 770 056	39 478 901	59,38
CANADA	50 000	25 000	-50,00	150 180	105 360	-29,84
JAMAICA	25 000	0	-100,00	88 344	0	-100,00
DOMINICAN REPUBLIC	4 436	4 408	-0,63	12 775	17 995	40,86
NETHERLANDS	163 719	201 500	23,08	572 905	706 625	23,34
FRANCE	90 360	151 885	68,09	250 269	678 075	170,94
GERMANY, FED. REP. OF	90 000	32 720	-63,64	299 125	165 410	-44,70
BELGIUM	33 105	16 351	-50,61	123 075	106 833	-13,20
FINLAND	0	96	-	0	734	-
ITALY	107 000	96 000	-10,28	357 545	307 500	-14,00
SPAIN	30 000	0	-100,00	92 600	0	-100,00
POLAND	0	45 000	-	0	222 000	-
BULGARIA	31 122	44 160	41,89	63 700	101 962	60,07
UKRAINE	0	15 000	-	0	74 250	-
RUSSIA FEDERATION	650 000	114 100	-82,45	1 937 625	589 315	-69,59
-LADA PUTIH	4 971 427	4 735 095	-4,75	24 355 131	35 781 847	46,92
JAPAN	349 000	285 000	-18,34	1 684 260	2 243 360	33,20
HONG KONG	0	15 999	-	0	138 200	-
KOREA, REPUBLIC OF	17 000	25 000	47,06	85 700	219 040	155,59
TAIWAN	107 000	155 300	45,14	545 650	1 008 325	84,79
CHINA	30 440	55 000	80,68	146 728	438 308	198,72
SINGAPORE	696 181	972 270	39,66	3 346 443	7 403 278	121,23
PHILIPPINES	10 764	14 990	39,26	35 499	49 705	40,02
MALAYSIA	212 698	342 998	61,26	1 101 996	2 790 755	153,25
VIET NAM	545 000	336 957	-38,17	2 754 453	2 580 576	-6,31

TABEL 5. PERKEMBANGAN EKSPOR INDONESIA MENURUT KOMODITI DAN NEGARA TUJUAN

JENIS BARANG	BERAT BERSIH (KG)		PERUB	NILAI FOB (US \$)		PERUB
	JAN-JUN 2010	JAN-JUN 2011	%	JAN-JUN 2010	JAN-JUN 2011	%
(1)	(2)	(3)	(4)	(5)	(6)	(7)
INDIA	165 200	163 730	-0,89	601 715	1 039 109	72,69
AUSTRALIA	85 000	51 001	-40,00	432 700	350 586	-18,98
EAST TIMOR	0	50	-	0	17	-
UNITED STATES	1 371 000	1 060 000	-22,68	6 851 321	8 067 485	17,75
DOMINICAN REPUBLIC	6 131	0	-100,00	24 934	0	-100,00
UNITED KINGDOM	30 000	0	-100,00	141 750	0	-100,00
NETHERLANDS	689 074	530 000	-23,09	3 468 366	4 104 820	18,35
FRANCE	96 000	94 000	-2,08	474 220	695 000	46,56
GERMANY, FED. REP. OF	474 999	503 000	5,89	2 309 490	3 896 150	68,70
BELGIUM	70 940	58 800	-17,11	297 656	338 508	13,72
DENMARK	0	15 000	-	0	110 250	-
ITALY	15 000	56 000	273,33	52 250	308 375	490,19
-KAYU MANIS DAN BUNGANYA	14 773 182	16 117 047	9,10	14 916 707	20 998 268	40,77
JAPAN	2 250	1 425	-36,67	5 919	3 232	-45,40
HONG KONG	46 080	0	-100,00	9 216	0	-100,00
KOREA, REPUBLIC OF	99 156	83 243	-16,05	82 879	95 254	14,93
TAIWAN	0	22 562	-	0	12 823	-
CHINA	214 173	187 920	-12,26	119 439	247 435	107,16
THAILAND	753 929	568 322	-24,62	911 390	893 333	-1,98
SINGAPORE	310 685	267 873	-13,78	282 784	373 693	32,15
PHILIPPINES	0	466	-	0	1 574	-
MALAYSIA	679 902	698 954	2,80	584 100	717 580	22,85
MYANMAR (FORM. BURMA)	0	8 000	-	0	8 855	-
VIET NAM	400 029	261 314	-34,68	360 211	313 380	-13,00
MALDIVES	363	617	69,97	991	1 506	51,97
INDIA	295 421	368 951	24,89	308 194	519 901	68,69
PAKISTAN	48 000	2 009	-95,81	8 640	3 573	-58,65
BANGLADESH	47 625	0	-100,00	20 165	0	-100,00
IRAQ	8 010	0	-100,00	8 010	0	-100,00
SAUDI ARABIA	0	79 999	-	0	132 830	-
ISRAEL	51 195	97 070	89,61	50 063	103 945	107,63
JORDAN	13 119	23 251	77,23	12 380	30 433	145,82
LEBANON	0	19 000	-	0	33 225	-
OMAN	13 000	0	-100,00	8 124	0	-100,00
SYRIA ARAB REPUBLIC	141 338	62 615	-55,70	102 814	73 651	-28,36
TURKEY	159 100	68 249	-57,10	97 234	78 054	-19,73
UNITED ARAB EMIRATES	572 170	515 335	-9,93	376 573	413 004	9,67
BAHRAIN	1 742	26 000	1 392,54	4 731	23 454	395,75
EGYPT	102 303	140 436	37,27	90 091	146 368	62,47
LIBYAN ARAB JAMAHIRIYA	66 960	20 000	-70,13	62 458	28 094	-55,02
MOROCCO	52 850	72 102	36,43	47 915	69 898	45,88
TUNISIA	17 000	0	-100,00	20 740	0	-100,00
ALGERIA	303 274	512 203	68,89	291 921	658 608	125,61
SOUTH AFRICA	13 000	64 850	398,85	13 390	71 838	436,50
MAURITIUS	24 400	44 979	84,34	25 117	61 777	145,96
AUSTRALIA	23 699	14 514	-38,76	30 765	28 986	-5,78
NEW ZEALAND	135	0	-100,00	1 086	0	-100,00
UNITED STATES	6 970 832	6 728 584	-3,48	7 131 483	9 788 654	37,26
CANADA	65 210	159 278	144,25	77 976	183 156	134,89
MEXICO	102 780	167 000	62,48	89 718	201 634	124,74
GUATEMALA	0	5 604	-	0	18 360	-
PANAMA	0	47 195	-	0	39 892	-
SURINAME	151	159	5,30	578	963	66,61
VENEZUELA	160 999	120 000	-25,47	188 795	140 504	-25,58
ARGENTINA	0	10 834	-	0	17 478	-
BRAZIL	202 371	880 533	335,11	221 945	796 502	258,87
COLOMBIA	20 500	0	-100,00	15 768	0	-100,00
URUGUAY	0	10 000	-	0	15 050	-
TRINIDAD AND TOBAGO	20 000	0	-100,00	36 519	0	-100,00
DOMINICAN REPUBLIC	505 999	930 000	83,79	462 046	786 394	70,20
COSTA RICA	0	8 500	-	0	15 972	-
UNITED KINGDOM	28 000	28 360	1,29	37 424	31 386	-16,13
NETHERLANDS	477 798	1 345 581	181,62	662 821	1 744 420	163,18
FRANCE	221 119	168 113	-23,97	252 617	268 713	6,37
GERMANY, FED. REP. OF	742 400	452 557	-39,04	787 304	610 947	-22,40
BELGIUM	61 026	42 000	-31,18	62 947	61 395	-2,47
NORWAY	0	18 000	-	0	30 240	-
SWEDEN	3 410	94 720	2 677,71	4 756	126 471	2 559,19
FINLAND	24 999	49 999	100,00	24 177	50 935	110,68
ITALY	8 000	33 783	322,29	15 965	72 299	352,86
SPAIN	57 472	93 003	61,82	59 525	103 365	73,65
PORTUGAL	143 000	97 200	-32,03	259 831	210 356	-19,04
GREECE	206 498	167 747	-18,77	251 554	266 929	6,11
HUNGARY	0	12 000	-	0	10 800	-
POLAND	72 000	55 999	-22,22	73 196	65 071	-11,10
ROMANIA	3 067	0	-100,00	2 200	0	-100,00

TABEL 5. PERKEMBANGAN EKSPOR INDONESIA MENURUT KOMODITI DAN NEGARA TUJUAN

JENIS BARANG	BERAT BERSIH (KG)		PERUB	NILAI FOB (US \$)		PERUB
	JAN-JUN 2010	JAN-JUN 2011	%	JAN-JUN 2010	JAN-JUN 2011	%
	(1)	(2)	(3)	(4)	(5)	(6)
BULGARIA	9 000	17 694	96,60	11 700	9 236	-21,06
UKRAINE	0	477	-	0	543	-
ESTONIA	0	44 685	-	0	60 761	-
SLOVENIA	12 000	0	-100,00	10 475	0	-100,00
RUSSIA FEDERATION	193 643	95 183	-50,85	238 047	123 538	-48,10
-BIJI PALA & BUNGANYA DAN KAF	9 942 199	13 372 870	34,51	41 786 062	78 329 306	87,45
JAPAN	242 971	313 623	29,08	2 411 668	4 353 164	80,50
HONG KONG	6 795	10 067	48,15	78 591	212 717	170,66
KOREA, REPUBLIC OF	241 304	169 100	-29,92	713 442	654 904	-8,21
TAIWAN	7 966	34 258	330,05	20 178	23 186	14,91
CHINA	85 152	19 855	-76,68	100 653	165 794	64,72
THAILAND	102 359	305 996	198,94	717 402	1 102 553	53,69
SINGAPORE	332 278	222 553	-33,02	2 594 819	3 213 499	23,84
PHILIPPINES	46 107	47 292	2,57	171 770	202 054	17,63
MALAYSIA	595 761	482 952	-18,94	1 033 690	1 860 519	79,99
CAMBODIA	180	0	-100,00	80	0	-100,00
VIET NAM	3 520 233	5 726 854	62,68	6 748 212	17 433 454	158,34
INDIA	393 816	1 341 062	240,53	2 648 604	7 670 050	189,59
PAKISTAN	150 361	62 972	-58,12	783 080	533 002	-31,94
BANGLADESH	129 320	35 460	-72,58	569 081	673 751	18,39
SAUDI ARABIA	34 670	16 128	-53,48	23 069	12 003	-47,97
ISRAEL	25 731	14 657	-43,04	59 844	43 770	-26,86
JORDAN	2 638	26 742	913,72	2 713	58 356	2 050,98
YEMEN	0	9 000	-	0	75 240	-
SYRIA ARAB REPUBLIC	29 640	11 499	-61,20	103 312	7 050	-93,18
UNITED ARAB EMIRATES	277 210	73 249	-73,58	429 109	70 230	-83,63
BAHRAIN	5 633	0	-100,00	15 294	0	-100,00
EGYPT	21 875	10 861	-50,35	26 231	48 000	82,99
MOROCCO	45 121	64 058	41,97	276 260	390 521	41,36
ALGERIA	0	18 240	-	0	9 120	-
GHANA	15 999	0	-100,00	37 300	0	-100,00
NIGERIA	35 999	67 260	86,84	78 951	182 163	130,73
BENIN	10 000	0	-100,00	8 000	0	-100,00
SOUTH AFRICA	14 003	15 000	7,12	106 414	146 000	37,20
MAURITIUS	0	4 098	-	0	2 525	-
AUSTRALIA	71 850	26 622	-62,95	367 341	192 839	-47,50
NEW CALEDONIA	0	3 877	-	0	16 300	-
EAST TIMOR	3 569	924	-74,11	622	428	-31,19
UNITED STATES	653 843	1 189 049	81,86	3 054 095	8 678 261	184,15
CANADA	44 673	60 405	35,22	186 475	459 965	146,66
MEXICO	3 334	0	-100,00	5 950	0	-100,00
SURINAME	0	353	-	0	8 116	-
VENEZUELA	0	10 000	-	0	175 000	-
ARGENTINA	58 978	68 918	16,85	222 615	347 958	56,30
BRAZIL	27 891	60 156	115,68	52 700	282 047	435,19
DOMINICAN REPUBLIC	38 430	8 591	-77,65	147 835	35 075	-76,27
UNITED KINGDOM	0	50 867	-	0	730 182	-
NETHERLANDS	884 274	1 045 089	18,19	6 313 927	11 351 086	79,78
FRANCE	115 991	202 443	74,53	1 264 571	2 876 698	127,48
GERMANY, FED. REP. OF	676 326	624 802	-7,62	3 905 532	6 068 314	55,38
BELGIUM	357 301	206 205	-42,29	2 185 973	1 566 295	-28,35
SWEDEN	0	56 369	-	0	142 102	-
ITALY	379 530	443 446	16,84	2 943 570	4 905 829	66,66
SPAIN	124 997	75 422	-39,66	773 020	720 426	-6,80
BULGARIA	3 867	0	-100,00	8 741	0	-100,00
UKRAINE	21 400	20 493	-4,24	57 762	41 203	-28,67
ESTONIA	0	22 685	-	0	30 691	-
RUSSIA FEDERATION	102 823	93 318	-9,24	537 566	556 866	3,59
-PANILI	118 587	54 280	-54,23	1 616 345	880 249	-45,54
JAPAN	5	102	1 940,00	250	4 347	1 638,80
HONG KONG	0	125	-	0	4 618	-
TAIWAN	1 358	0	-100,00	57 255	0	-100,00
CHINA	13 450	3 604	-73,20	165 824	93 950	-43,34
SINGAPORE	446	1 418	217,94	15 404	21 244	37,91
MALAYSIA	2 803	9 802	249,70	19 156	63 348	230,70
UNITED ARAB EMIRATES	0	350	-	0	800	-
AUSTRALIA	671	264	-60,66	17 600	11 206	-36,33
NEW ZEALAND	128	80	-37,50	7 296	5 498	-24,64
UNITED STATES	87 323	23 495	-73,09	1 278 572	284 903	-77,72
PUERTO RICO	0	90	-	0	4 816	-
DOMINICA	380	0	-100,00	12 230	0	-100,00
UNITED KINGDOM	895	1 200	34,08	22 170	43 717	97,19
NETHERLANDS	11 028	13 250	20,15	17 404	331 370	1 803,99
FRANCE	0	400	-	0	6 600	-
GERMANY, FED. REP. OF	100	100	0,00	3 184	3 832	20,35

TABEL 5. PERKEMBANGAN EKSPOR INDONESIA MENURUT KOMODITI DAN NEGARA TUJUAN

JENIS BARANG	BERAT BERSIH (KG)		PERUB	NILAI FOB (US \$)		PERUB
	JAN-JUN 2010	JAN-JUN 2011	%	JAN-JUN 2010	JAN-JUN 2011	%
	(1)	(2)	(3)	(4)	(5)	(6)
-LAINNYA	6 892 542	6 845 588	-0,68	12 149 368	19 247 402	58,42
JAPAN	151 592	400 383	164,12	328 091	931 554	183,93
HONG KONG	22 872	7 537	-67,05	194 080	113 337	-41,60
KOREA, REPUBLIC OF	2 905	17 243	493,56	10 077	42 563	322,38
TAIWAN	222 623	132 360	-40,55	210 650	260 806	23,81
CHINA	24	180 918	753 725,00	52	36 493	70 078,85
THAILAND	22 557	18 527	-17,87	116 825	138 325	18,40
SINGAPORE	426 499	606 920	42,30	273 487	1 216 756	344,90
PHILIPPINES	640	0	-100,00	6 413	0	-100,00
MALAYSIA	843 614	455 361	-46,02	859 081	961 356	11,91
BRUNEI DARUSSALAM	5	412	8 140,00	14	770	5 400,00
VIET NAM	437 913	993 442	126,86	1 128 702	3 011 097	166,78
INDIA	1 729 730	2 614 941	51,18	4 011 884	7 538 039	87,89
PAKISTAN	142 391	74 360	-47,78	197 403	174 039	-11,84
BANGLADESH	1 228 000	10 000	-99,19	858 640	33 600	-96,09
IRAN (ISLAMIC REPUBLIC OF)	24 010	0	-100,00	31 213	0	-100,00
SAUDI ARABIA	393 862	192 184	-51,21	1 304 072	1 009 738	-22,57
ISRAEL	0	7 000	-	0	5 950	-
JORDAN	22 229	43 712	96,64	11 215	23 364	108,33
LEBANON	87 000	0	-100,00	24 550	0	-100,00
SYRIA ARAB REPUBLIC	179 820	36 980	-79,43	88 659	23 530	-73,46
UNITED ARAB EMIRATES	218 654	27 078	-87,62	80 884	18 848	-76,70
QATAR	1 319	0	-100,00	526	0	-100,00
BAHRAIN	11 151	21	-99,81	13 195	90	-99,32
EGYPT	140 000	303 841	117,03	49 675	149 341	200,64
LIBYAN ARAB JAMAHIRIYA	15 195	0	-100,00	3 920	0	-100,00
MOROCCO	2 476	2 041	-17,57	9 884	6 951	-29,67
NIGERIA	0	239	-	0	1 230	-
BENIN	11 453	22 140	93,31	6 324	17 029	169,28
SOUTH AFRICA	28 573	15 000	-47,50	15 016	13 450	-10,43
AUSTRALIA	81 626	74 137	-9,17	167 073	221 508	32,58
NEW ZEALAND	4 210	4 019	-4,54	28 306	27 524	-2,76
SAMOA	0	191	-	0	497	-
EAST TIMOR	2 658	2 164	-18,59	842	1 238	47,03
UNITED STATES	258 228	253 852	-1,69	1 510 120	1 836 279	21,60
CANADA	26 041	7 941	-69,51	39 315	11 419	-70,96
ARGENTINA	820	5 296	545,85	3 165	15 593	392,67
BRAZIL	20 320	22 605	11,25	184 658	264 536	43,26
UNITED KINGDOM	21 060	7 979	-62,11	35 185	141 239	301,42
NETHERLANDS	47 813	199 946	318,18	91 662	373 362	307,32
FRANCE	13 004	31 663	143,49	29 259	331 760	1 033,87
GERMANY, FED. REP. OF	31 429	43 604	38,74	189 759	170 048	-10,39
BELGIUM	7 568	170	-97,75	32 401	870	-97,31
SWITZERLAND	0	660	-	0	45 595	-
SWEDEN	0	66	-	0	121	-
ITALY	113	15 800	13 882,30	416	53 083	12 660,34
SPAIN	9 000	10 360	15,11	750	21 074	2 709,87
RUSSIA FEDERATION	1 545	2 495	61,49	1 925	3 400	76,62
TEBAKAU	16 261 414	10 285 346	-36,75	41 501 699	31 267 329	-24,66
JAPAN	84 765	26 099	-69,21	515 045	54 727	-89,37
HONG KONG	0	5 869	-	0	40 150	-
KOREA, REPUBLIC OF	21 557	0	-100,00	15 988	0	-100,00
TAIWAN	49 400	2 700	-94,53	3 490	18 200	421,49
CHINA	63 371	54 000	-14,79	1 007 572	187 920	-81,35
THAILAND	0	10 400	-	0	24 000	-
SINGAPORE	163 310	18 747	-88,52	276 609	66 320	-76,02
PHILIPPINES	110 880	176 753	59,41	252 648	359 501	42,29
MALAYSIA	643 096	518 072	-19,44	612 911	1 852 874	202,31
CAMBODIA	9 600	0	-100,00	49 920	0	-100,00
VIET NAM	180 579	48 144	-73,34	367 810	196 488	-46,58
INDIA	0	400	-	0	1 160	-
BANGLADESH	19 200	0	-100,00	13 440	0	-100,00
SRI LANKA	136 547	232 332	70,15	2 078 200	5 482 097	163,79
TURKEY	0	9 000	-	0	50 850	-
UNITED ARAB EMIRATES	54 000	0	-100,00	43 659	0	-100,00
EGYPT	2 473 835	892 938	-63,90	6 345 439	2 163 166	-65,91
MOROCCO	166 200	54 000	-67,51	242 194	160 283	-33,82
TUNISIA	200 000	0	-100,00	301 500	0	-100,00
ALGERIA	273 000	0	-100,00	358 268	0	-100,00
KENYA	86 759	26 880	-69,02	38 892	18 816	-51,62
CAMEROON	17 280	0	-100,00	6 566	0	-100,00
NIGERIA	0	67 200	-	0	47 040	-
SENEGAL	54 000	0	-100,00	46 440	0	-100,00
MAURITANIA	93 460	99 000	5,93	192 939	39 600	-79,48
SOUTH AFRICA	236 018	324 546	37,51	278 060	667 360	140,01

TABEL 5. PERKEMBANGAN EKSPOR INDONESIA MENURUT KOMODITI DAN NEGARA TUJUAN

JENIS BARANG	BERAT BERSIH (KG)		PERUB	NILAI FOB (US \$)		PERUB
	JAN-JUN 2010	JAN-JUN 2011	%	JAN-JUN 2010	JAN-JUN 2011	%
	(1)	(2)	(3)	(4)	(5)	(6)
AUSTRALIA	187 794	112 439	-40,13	313 948	79 008	-74,83
EAST TIMOR	100	0	-100,00	33	0	-100,00
UNITED STATES	1 979 300	1 588 244	-19,76	2 740 238	1 571 260	-42,66
HONDURAS	25 104	9 758	-61,13	229 709	448 277	95,15
NICARAGUA	137 051	199 779	45,77	978 349	1 141 901	16,72
CHILE	180 480	19 200	-89,36	63 168	11 520	-81,76
BRAZIL	724	1 590	119,61	3 582	12 424	246,85
PARAGUAY	782 800	60 000	-92,34	1 057 200	123 000	-88,37
PUERTO RICO	144 000	233 650	62,26	305 648	524 719	71,67
DOMINICAN REPUBLIC	260 227	73 005	-71,95	1 586 082	219 015	-86,19
UNITED KINGDOM	0	99 000	-	0	429 108	-
NETHERLANDS	1 290 578	613 222	-52,48	3 348 017	1 604 884	-52,06
FRANCE	93 343	923 146	888,98	12 480	329 246	2 538,19
GERMANY, FED. REP. OF	996 489	249 203	-74,99	2 650 595	2 186 866	-17,50
AUSTRIA	18 000	0	-100,00	12 600	0	-100,00
BELGIUM	2 596 030	1 586 026	-38,91	10 708 194	7 165 610	-33,08
SWITZERLAND	18 000	21 725	20,69	84 980	103 248	21,50
DENMARK	28 094	9 600	-65,83	111 863	40 800	-63,53
SWEDEN	40 319	0	-100,00	5 242	0	-100,00
IRELAND	217 800	99 000	-54,55	848 232	445 500	-47,48
ITALY	218 800	23 039	-89,47	564 520	75 126	-86,69
SPAIN	147 494	337 985	129,15	560 968	1 292 622	130,43
POLAND	99 897	323 800	224,13	402 018	565 708	40,72
BULGARIA	39 599	0	-100,00	184 536	0	-100,00
ARMENIA	18 779	37 040	97,24	45 495	100 432	120,75
BELARUS	19 800	159 626	706,19	41 580	205 587	394,44
UZBEKISTAN	19 200	0	-100,00	12 480	0	-100,00
LITHUANIA	0	317 200	-	0	339 400	-
LATVIA	19 800	0	-100,00	7 920	0	-100,00
CZECH REPUBLIC	0	19 800	-	0	19 800	-
RUSSIA FEDERATION	1 544 955	601 189	-61,09	1 574 432	801 716	-49,08
BIJI COKLAT	184 760 934	120 354 525	-34,86	518 815 219	354 230 119	-31,72
JAPAN	130 000	12 770	-90,18	431 113	69 613	-83,85
HONG KONG	0	1	-	0	5	-
KOREA, REPUBLIC OF	230	0	-100,00	1 078	0	-100,00
TAIWAN	0	3 191	-	0	4 377	-
CHINA	7 358 624	4 664 048	-36,62	21 189 395	14 543 397	-31,36
THAILAND	2 999 500	3 605 000	20,19	8 629 917	10 755 550	24,63
SINGAPORE	20 310 853	11 293 300	-44,40	60 582 362	33 527 144	-44,66
MALAYSIA	95 181 913	88 658 625	-6,85	262 998 058	259 733 122	-1,24
INDIA	2 560 510	2 060 000	-19,55	6 948 982	6 116 655	-11,98
SRI LANKA	105 000	30 000	-71,43	349 150	97 000	-72,22
AUSTRALIA	190	0	-100,00	1 503	0	-100,00
NEW ZEALAND	146	0	-100,00	684	0	-100,00
UNITED STATES	37 524 756	6 884 435	-81,65	104 825 018	20 789 439	-80,17
CANADA	1 500 000	2 750 000	83,33	4 681 861	7 644 294	63,27
MEXICO	899 997	0	-100,00	2 524 436	0	-100,00
BRAZIL	9 500 000	0	-100,00	25 976 069	0	-100,00
URUGUAY	0	64 000	-	0	36 160	-
NETHERLANDS	262 501	1 001	-99,62	796 589	3 004	-99,62
GERMANY, FED. REP. OF	5 641 514	163 041	-97,11	16 267 310	548 213	-96,63
BELGIUM	610 000	0	-100,00	2 098 884	0	-100,00
FINLAND	0	113	-	0	1 625	-
ITALY	75 000	100 000	33,33	211 500	310 500	46,81
SPAIN	100 000	0	-100,00	300 122	0	-100,00
UKRAINE	0	49 764	-	0	8 958	-
ESTONIA	0	14 963	-	0	38 903	-
CZECH REPUBLIC	200	273	36,50	1 188	2 160	81,82
-IKAN TONGKOL/TUNA	33 933 319	24 702 157	-27,20	86 909 617	91 031 274	4,74
JAPAN	15 298 803	11 492 596	-24,88	50 360 928	50 745 143	0,76
HONG KONG	131 102	92 590	-29,38	227 742	231 566	1,68
KOREA, REPUBLIC OF	331 162	377 476	13,99	718 639	1 057 181	47,11
TAIWAN	2 376 155	84 135	-96,46	1 738 938	129 231	-92,57
CHINA	784 249	185 698	-76,32	824 202	415 240	-49,62
THAILAND	6 209 876	3 238 974	-47,84	4 954 203	4 158 639	-16,06
SINGAPORE	768 673	394 163	-48,72	2 208 414	818 628	-62,93
PHILIPPINES	181 562	148 700	-18,10	147 197	251 076	70,57
MALAYSIA	146 394	87 962	-39,91	303 122	119 073	-60,72
VIET NAM	1 292 515	907 998	-29,75	3 347 856	2 369 301	-29,23
SRI LANKA	223 425	108 010	-51,66	299 512	321 266	7,26
IRAN (ISLAMIC REPUBLIC OF)	483 731	671 980	38,92	641 933	1 286 380	100,39
SAUDI ARABIA	360 338	0	-100,00	1 030 200	0	-100,00
ISRAEL	228 234	236 017	3,41	492 224	435 545	-11,51
KUWAIT	30 992	4 000	-87,09	98 890	30 900	-68,75
JORDAN	106 572	2 647	-97,52	319 930	27 983	-91,25

TABEL 5. PERKEMBANGAN EKSPOR INDONESIA MENURUT KOMODITI DAN NEGARA TUJUAN

JENIS BARANG	BERAT BERSIH (KG)		PERUB	NILAI FOB (US \$)		PERUB
	JAN-JUN 2010	JAN-JUN 2011	%	JAN-JUN 2010	JAN-JUN 2011	%
	(1)	(2)	(3)	(4)	(5)	(6)
LEBANON	13 044	52 877	305,37	185 350	373 603	101,57
YEMEN	666 992	515 476	-22,72	2 232 441	1 899 150	-14,93
OMAN	0	26 000	-	0	106 600	-
UNITED ARAB EMIRATES	114 731	17 718	-84,56	406 506	119 915	-70,50
QATAR	480	0	-100,00	2 400	0	-100,00
BAHRAIN	600	1 600	166,67	6 000	16 000	166,67
EGYPT	696 000	516 312	-25,82	504 885	455 165	-9,85
MAURITIUS	54 000	295	-99,45	65 880	921	-98,60
AUSTRALIA	78 565	76 217	-2,99	403 909	366 811	-9,18
NEW ZEALAND	14 901	0	-100,00	32 782	0	-100,00
GUAM	0	16 000	-	0	48 000	-
NEW CALEDONIA	0	355	-	0	1 065	-
UNITED STATES	2 369 596	2 437 290	2,86	11 640 944	13 835 927	18,86
CANADA	0	17 787	-	0	105 415	-
MEXICO	328 390	276 998	-15,65	1 900 085	2 020 423	6,33
ECUADOR	0	20 000	-	0	180 400	-
UNITED KINGDOM	29 915	90 467	202,41	163 545	228 939	39,99
NETHERLANDS	17 062	204 964	1 101,29	51 183	1 265 916	2 373,31
FRANCE	202 477	40 701	-79,90	487 792	103 845	-78,71
GERMANY, FED. REP. OF	1 012	53 522	5 188,74	3 037	344 759	11 251,96
AUSTRIA	49 299	25 000	-49,29	45 800	25 000	-45,41
BELGIUM	72 400	58 508	-19,19	237 728	451 708	90,01
DENMARK	0	99	-	0	810	-
FINLAND	15 120	3 580	-76,32	45 360	53 700	18,39
ITALY	69 436	51 999	-25,11	244 316	227 348	-6,95
SPAIN	75 000	2 018 376	2 591,17	136 875	5 832 143	4 160,93
UKRAINE	1 000	29 948	2 894,80	5 900	107 360	1 719,66
RUSSIA FEDERATION	109 516	117 122	6,95	392 969	463 199	17,87
-UBUR-UBUR	4 014 029	3 312 833	-17,47	5 936 014	11 945 474	101,24
JAPAN	516 642	391 937	-24,14	1 325 116	1 472 702	11,14
HONG KONG	63 489	65 592	3,31	193 366	761 703	293,92
KOREA, REPUBLIC OF	362 739	154 476	-57,41	528 679	547 987	3,65
TAIWAN	415 731	372 861	-10,31	640 367	985 017	53,82
CHINA	50	23 735	47 370,00	165	406 922	246 519,39
MACAU	101	0	-100,00	1 500	0	-100,00
THAILAND	647	7 760	1 099,38	3 292	367 975	11 077,86
SINGAPORE	24 896	75 164	201,91	72 367	447 904	518,93
PHILIPPINES	0	1 787	-	0	53 530	-
MALAYSIA	57 447	26 506	-53,86	59 674	793 851	1 230,31
BRUNEI DARUSSALAM	0	1 914	-	0	90 036	-
VIET NAM	1 859 875	1 459 260	-21,54	1 386 552	1 132 812	-18,30
INDIA	145	212	46,21	10	1 674	16 640,00
PAKISTAN	0	1	-	0	15	-
IRAN (ISLAMIC REPUBLIC OF)	357	1 826	411,48	509	1 925	278,19
SAUDI ARABIA	8 500	48 929	475,64	4 250	1 143 648	26 809,36
ISRAEL	1 260	1 805	43,25	1 380	1 380	0,00
KUWAIT	98	252	157,14	28	1 531	5 367,86
JORDAN	88	74	-15,91	204	714	250,00
LEBANON	0	718	-	0	2 118	-
SYRIA ARAB REPUBLIC	101	6	-94,06	223	160	-28,25
TURKEY	1 159	1 929	66,44	3 444	4 090	18,76
UNITED ARAB EMIRATES	1 946	54 783	2 715,16	4 103	1 485 025	36 093,64
QATAR	0	11 329	-	0	332 125	-
SOUTH AFRICA	111 391	47 721	-57,16	342 518	160 529	-53,13
AUSTRALIA	4 452	9 627	116,24	18 930	268 399	1 317,85
NEW ZEALAND	492	371	-24,59	1 184	349	-70,52
EAST TIMOR	0	39	-	0	1 904	-
UNITED STATES	209 815	221 085	5,37	589 603	629 562	6,78
CANADA	211 847	191 964	-9,39	442 759	508 825	14,92
MEXICO	9 600	62	-99,35	30 000	150	-99,50
VENEZUELA	0	19	-	0	39	-
ARGENTINA	60	61	1,67	525	335	-36,19
BRAZIL	120	236	96,67	272	88	-67,65
PERU	0	40	-	0	149	-
COSTA RICA	0	27	-	0	149	-
UNITED KINGDOM	23 167	24 886	7,42	50 453	61 146	21,19
NETHERLANDS	14 923	21 949	47,08	31 891	58 443	83,26
FRANCE	48 892	23 982	-50,95	54 018	33 012	-38,89
GERMANY, FED. REP. OF	31 560	41 152	30,39	81 795	109 793	34,23
AUSTRIA	273	355	30,04	409	1 778	334,72
BELGIUM	1 363	1 650	21,06	995	2 952	196,68
SWITZERLAND	2 451	531	-78,34	2 991	2 285	-23,60
DENMARK	778	145	-81,36	1 421	599	-57,85
NORWAY	1 832	512	-72,05	3 300	1 051	-68,15
SWEDEN	663	113	-82,96	2 045	663	-67,58
FINLAND	160	0	-100,00	343	0	-100,00

TABEL 5. PERKEMBANGAN EKSPOR INDONESIA MENURUT KOMODITI DAN NEGARA TUJUAN

JENIS BARANG	BERAT BERSIH (KG)		PERUB	NILAI FOB (US \$)		PERUB
	JAN-JUN 2010	JAN-JUN 2011	%	JAN-JUN 2010	JAN-JUN 2011	%
	(1)	(2)	(3)	(4)	(5)	(6)
IRELAND	1 411	1 275	-9,64	3 248	4 778	47,11
ITALY	4 820	5 681	17,86	13 669	20 778	52,01
SPAIN	1 043	2 897	177,76	3 544	8 359	135,86
GREECE	3 969	1 485	-62,59	8 179	5 557	-32,06
HUNGARY	242	388	60,33	424	1 037	144,58
POLAND	3 386	2 688	-20,61	5 280	5 094	-3,52
ROMANIA	34	4	-88,24	287	100	-65,16
BULGARIA	166	0	-100,00	476	0	-100,00
UKRAINE	317	1 331	319,87	587	3 100	428,11
LITHUANIA	3 945	4 020	1,90	13 620	15 689	15,19
CROATIA	208	0	-100,00	111	0	-100,00
MALTA	0	19	-	0	70	-
CZECH REPUBLIC	1 904	1 361	-28,52	2 709	1 391	-48,65
REP. OF MACEDONIA	4	0	-100,00	22	0	-100,00
RUSSIA FEDERATION	3 470	2 301	-33,69	3 177	2 477	-22,03
-KEPITING, KERANG-KERANGAN	31 410 124	29 732 179	-5,34	87 901 700	108 420 703	23,34
JAPAN	880 109	488 889	-44,45	3 719 451	2 045 641	-45,00
HONG KONG	1 909 588	1 270 805	-33,45	4 980 092	3 683 094	-26,04
KOREA, REPUBLIC OF	1 345 819	1 619 284	20,32	3 473 718	5 929 313	70,69
TAIWAN	2 999 445	2 017 194	-32,75	3 744 522	1 946 464	-48,02
CHINA	3 667 035	5 768 898	57,32	3 156 233	9 732 201	208,35
MACAU	6 574	812	-87,65	7 266	1 046	-85,60
THAILAND	3 109 646	2 042 304	-34,32	2 103 577	2 603 272	23,75
SINGAPORE	1 514 573	1 311 090	-13,44	3 428 670	3 555 966	3,71
PHILIPPINES	54 564	167	-99,69	186 144	600	-99,68
MALAYSIA	1 921 296	1 901 947	-1,01	1 833 145	2 462 161	34,31
VIET NAM	3 915 700	3 598 005	-8,11	4 057 115	5 736 594	41,40
INDIA	128 732	39 867	-69,03	180 724	129 160	-28,53
SRI LANKA	0	93 500	-	0	103 700	-
IRAN (ISLAMIC REPUBLIC OF)	31	524	1 590,32	329	5 979	1 717,33
SAUDI ARABIA	2	0	-100,00	2	0	-100,00
ISRAEL	406	703	73,15	956	7 049	637,34
KUWAIT	24	48	100,00	580	900	55,17
JORDAN	0	244	-	0	760	-
LEBANON	78 230	43 732	-44,10	208 613	164 494	-21,15
TURKEY	119 088	354 931	198,04	190 840	923 488	383,91
UNITED ARAB EMIRATES	360	68	-81,11	2 464	138	-94,40
BAHRAIN	0	1 289	-	0	20 518	-
CYPRUS	56 452	109 874	94,63	143 651	591 975	312,09
TUNISIA	25 050	0	-100,00	52 508	0	-100,00
REUNION	0	2 598	-	0	17 423	-
SOUTH AFRICA	8	161	1 912,50	113	1 372	1 114,16
MAURITIUS	183 516	53 682	-70,75	424 168	150 098	-64,61
AUSTRALIA	165 949	386 852	133,11	716 444	2 125 604	196,69
NEW ZEALAND	0	1 300	-	0	33 892	-
AMERICAN SAMOA	290	0	-100,00	234	0	-100,00
UNITED STATES	3 366 841	2 516 369	-25,26	38 554 970	39 493 469	2,43
CANADA	147 436	135 858	-7,85	859 553	1 422 150	65,45
MEXICO	35 671	20 169	-43,46	52 037	82 529	58,60
PANAMA	0	37 625	-	0	134 794	-
ARGENTINA	0	313	-	0	132	-
BRAZIL	0	13	-	0	27	-
URUGUAY	26 000	0	-100,00	26 000	0	-100,00
PUERTO RICO	171 214	48 834	-71,48	565 515	172 113	-69,57
DOMINICAN REPUBLIC	12 285	2 711	-77,93	44 478	11 478	-74,19
MARTINIQUE	39 810	5 105	-87,18	109 322	19 702	-81,98
GUADELOUPE	77 586	10 824	-86,05	150 912	36 828	-75,60
UNITED KINGDOM	26 029	14 671	-43,64	227 727	180 444	-20,76
NETHERLANDS	96 169	62 134	-35,39	364 292	284 885	-21,80
FRANCE	146 666	64 083	-56,31	344 307	161 607	-53,06
GERMANY, FED. REP. OF	84 161	87 121	3,52	362 405	421 578	16,33
AUSTRIA	2 392	724	-69,73	10 148	1 077	-89,39
BELGIUM	92 613	89 177	-3,71	453 916	452 791	-0,25
SWITZERLAND	2 440	22 525	823,16	10 751	185 452	1 624,97
LUXEMBOURG	360	0	-100,00	505	0	-100,00
DENMARK	1 730	1 137	-34,28	4 911	2 336	-52,43
NORWAY	2 412	635	-73,67	1 218	1 884	54,68
SWEDEN	2 205	412	-81,32	974	587	-39,73
FINLAND	0	36	-	0	47	-
IRELAND	0	9	-	0	122	-
ITALY	4 246 027	4 566 774	7,55	11 019 722	19 824 203	79,90
SPAIN	116 836	238 328	103,99	336 242	900 296	167,75
PORTUGAL	329 636	312 951	-5,06	702 209	930 304	32,48
GREECE	91 929	70 838	-22,94	281 627	607 781	115,81
HUNGARY	17	56	229,41	217	631	190,78
POLAND	2 677	1 096	-59,06	1 975	3 289	66,53

TABEL 5. PERKEMBANGAN EKSPOR INDONESIA MENURUT KOMODITI DAN NEGARA TUJUAN

JENIS BARANG	BERAT BERSIH (KG)		PERUB	NILAI FOB (US \$)		PERUB
	JAN-JUN 2010	JAN-JUN 2011	%	JAN-JUN 2010	JAN-JUN 2011	%
	(1)	(2)	(3)	(4)	(5)	(6)
ALBANIA	58 637	86 120	46,87	168 380	317 936	88,82
UKRAINE	4 073	0	-100,00	30 943	0	-100,00
CROATIA	76 675	102 440	33,60	182 282	372 093	104,13
MALTA	0	10 200	-	0	36 080	-
CZECH REPUBLIC	0	150	-	0	159	-
RUSSIA FEDERATION	67 110	113 973	69,83	422 603	388 997	-7,95
-BEKICOT	1 178 979	1 210 497	2,67	3 159 269	2 794 536	-11,54
JAPAN	175	25	-85,71	970	530	-45,36
HONG KONG	217 185	149 680	-31,08	1 327 480	952 979	-28,21
KOREA, REPUBLIC OF	14 975	26 100	74,29	48 923	77 654	58,73
TAIWAN	453 245	647 198	42,79	593 696	739 269	24,52
CHINA	288	9 719	3 274,65	588	27 722	4 614,63
THAILAND	78 589	22 575	-71,27	51 264	14 372	-71,96
SINGAPORE	101 114	108 818	7,62	237 614	286 038	20,38
MALAYSIA	31 040	29 744	-4,18	25 581	19 895	-22,23
VIET NAM	22	0	-100,00	19	0	-100,00
IRAN (ISLAMIC REPUBLIC OF)	0	2	-	0	23	-
LEBANON	0	13	-	0	31	-
TURKEY	163	15	-90,80	262	73	-72,14
UNITED ARAB EMIRATES	30	14	-53,33	83	27	-67,47
BAHRAIN	0	7	-	0	57	-
SOUTH AFRICA	61 403	40 507	-34,03	192 800	131 894	-31,59
UNITED STATES	41 043	17 026	-58,52	110 387	52 148	-52,76
CANADA	53 086	45 391	-14,50	144 806	120 351	-16,89
UNITED KINGDOM	647	21	-96,75	1 643	171	-89,59
NETHERLANDS	15	8	-46,67	6	44	633,33
FRANCE	114 784	91 685	-20,12	398 949	316 016	-20,79
GERMANY, FED. REP. OF	40	79	97,50	120	548	356,67
AUSTRIA	0	8	-	0	335	-
BELGIUM	10 763	21 631	100,98	22 705	51 655	127,50
DENMARK	0	3	-	0	34	-
NORWAY	106	0	-100,00	304	0	-100,00
SWEDEN	0	8	-	0	94	-
ITALY	0	12	-	0	152	-
SPAIN	0	14	-	0	207	-
GREECE	96	15	-84,38	192	105	-45,31
HUNGARY	75	76	1,33	344	716	108,14
POLAND	32	17	-46,88	88	385	337,50
UKRAINE	13	0	-100,00	328	0	-100,00
CZECH REPUBLIC	0	5	-	0	87	-
RUSSIA FEDERATION	50	81	62,00	117	924	689,74
-IKAN LAINNYA	249 278 951	189 927 630	-23,81	220 562 580	207 943 915	-5,72
JAPAN	9 254 418	6 186 162	-33,15	19 416 804	22 710 714	16,96
HONG KONG	6 158 714	3 336 119	-45,83	32 217 079	17 048 579	-47,08
KOREA, REPUBLIC OF	7 174 171	2 604 779	-63,69	6 126 313	3 288 930	-46,31
TAIWAN	9 417 179	6 695 123	-28,91	9 956 728	8 322 903	-16,41
CHINA	57 300 486	45 343 367	-20,87	22 388 419	26 925 261	20,26
MACAU	1 528	665	-56,48	8 008	18 265	128,08
THAILAND	97 791 995	64 218 608	-34,33	40 446 448	29 329 120	-27,49
SINGAPORE	15 594 008	15 795 416	1,29	20 364 152	21 983 206	7,95
PHILIPPINES	236 732	63 560	-73,15	1 432 387	894 861	-37,53
MALAYSIA	18 590 990	21 146 297	13,74	18 542 041	22 347 792	20,52
CAMBODIA	242	1 087	349,17	3 150	17 767	464,03
BRUNEI DARUSSALAM	31 727	50	-99,84	89 253	348	-99,61
VIET NAM	13 600 204	9 701 649	-28,67	14 647 149	15 272 792	4,27
INDIA	30 435	71 594	135,24	142 875	240 797	68,54
PAKISTAN	11 999	5	-99,96	71 546	48	-99,93
SRI LANKA	652 899	268 644	-58,85	1 000 102	413 091	-58,70
IRAN (ISLAMIC REPUBLIC OF)	732 676	509 336	-30,48	1 215 620	1 256 791	3,39
SAUDI ARABIA	98 891	58 888	-40,45	151 855	108 580	-28,50
ISRAEL	389 191	152 597	-60,79	991 910	340 089	-65,71
KUWAIT	11 756	5 051	-57,03	11 848	29 898	152,35
JORDAN	3 453	13 038	277,58	8 708	31 298	259,42
LEBANON	1 359	8 409	518,76	4 914	39 050	694,67
OMAN	0	8 200	-	0	34 135	-
SYRIA ARAB REPUBLIC	8 120	1 076	-86,75	22 221	17 041	-23,31
TURKEY	2 644	52 978	1 903,71	6 505	230 409	3 442,03
UNITED ARAB EMIRATES	333 963	95 649	-71,36	729 646	222 655	-69,48
QATAR	155	589	280,00	12 906	15 714	21,76
BAHRAIN	86	690	702,33	1 170	6 820	482,91
CYPRUS	1 550	490	-68,39	3 797	6 413	68,90
EGYPT	484 759	636 615	31,33	316 739	403 712	27,46
MOROCCO	0	107	-	0	835	-
TUNISIA	184 079	0	-100,00	221 705	0	-100,00
ALGERIA	90 661	18 000	-80,15	217 086	27 000	-87,56

TABEL 5. PERKEMBANGAN EKSPOR INDONESIA MENURUT KOMODITI DAN NEGARA TUJUAN

JENIS BARANG	BERAT BERSIH (KG)		PERUB	NILAI FOB (US \$)		PERUB
	JAN-JUN 2010	JAN-JUN 2011	%	JAN-JUN 2010	JAN-JUN 2011	%
	(1)	(2)	(3)	(4)	(5)	(6)
NAMIBIA	250 997	99	-99,96	328 344	1 829	-99,44
TANZANIA, UNITED REPUBLIC OF	36 000	0	-100,00	34 560	0	-100,00
MADAGASCAR	0	29 268	-	0	87 346	-
KENYA	0	18 020	-	0	17 380	-
REUNION	36 000	45 372	26,03	164 280	204 986	24,78
MOZAMBIQUE	760 090	758 851	-0,16	1 075 883	1 437 542	33,62
TOGO	15 500	0	-100,00	21 380	0	-100,00
GHANA	263 500	15 500	-94,12	364 360	28 000	-92,32
ANGOLA	54 000	145 187	168,86	129 600	326 908	152,24
CONGO	181 210	0	-100,00	403 008	0	-100,00
CAMEROON	0	48 500	-	0	71 651	-
BENIN	15 500	0	-100,00	21 380	0	-100,00
GAMBIA	180 000	0	-100,00	432 000	0	-100,00
SOUTH AFRICA	134 201	114 546	-14,65	187 963	218 275	16,13
MAURITIUS	266 125	173 410	-34,84	498 958	472 726	-5,26
AUSTRALIA	745 618	244 673	-67,19	1 561 762	941 864	-39,69
NEW ZEALAND	52 345	49 051	-6,29	84 745	98 068	15,72
GUAM	54 000	0	-100,00	70 740	0	-100,00
AMERICAN SAMOA	120 834	50 299	-58,37	82 602	43 375	-47,49
FIJI	52 688	104 000	97,39	61 501	130 500	112,19
KIRIBATI	1 501	0	-100,00	3 220	0	-100,00
SAMOA	147 605	0	-100,00	158 754	0	-100,00
SOLOMON ISLANDS	18 594	0	-100,00	19 693	0	-100,00
EAST TIMOR	18 766	5 782	-69,19	24 790	6 110	-75,35
UNITED STATES	2 703 304	1 894 664	-29,91	12 678 052	10 886 921	-14,13
CANADA	68 226	29 743	-56,41	153 667	183 768	19,59
MEXICO	38 173	73 479	92,49	268 363	311 397	16,04
GUATEMALA	80 276	0	-100,00	124 085	0	-100,00
PANAMA	130 593	3 404 460	2 506,92	144 476	1 669 216	1 055,36
SURINAME	324 000	40	-99,99	249 804	164	-99,93
VENEZUELA	130	182	40,00	337	690	104,75
ARGENTINA	234	258	10,26	2 757	1 380	-49,95
BRAZIL	321	228	-28,97	259	278	7,34
COLOMBIA	25 081	0	-100,00	43 071	0	-100,00
URUGUAY	26 000	108 079	315,69	28 080	146 816	422,85
PARAGUAY	40	1 396	3 390,00	1 327	37 037	2 691,03
PERU	582	212	-63,57	1 375	788	-42,69
TRINIDAD AND TOBAGO	182 000	130 000	-28,57	166 080	130 000	-21,72
PUERTO RICO	119 152	221 349	85,77	516 553	1 243 825	140,79
DOMINICAN REPUBLIC	122 369	85 003	-30,54	364 340	314 327	-13,73
EL SALVADOR	25 999	0	-100,00	15 730	0	-100,00
FRENCH POLYNESIA	102 729	0	-100,00	50 695	0	-100,00
MARTINIQUE	32 413	26 614	-17,89	93 855	97 198	3,56
NETHERLANDS ANTILLES	0	12 551	-	0	13 806	-
GUADELOUPE	14 529	15 512	6,77	26 248	65 524	149,63
UNITED KINGDOM	175 880	341 492	94,16	477 196	1 296 918	171,78
NETHERLANDS	229 085	571 820	149,61	471 325	1 229 370	160,83
FRANCE	357 865	473 408	32,29	897 593	1 673 211	86,41
GERMANY, FED. REP. OF	39 813	56 724	42,48	271 064	274 935	1,43
AUSTRIA	6 663	2 310	-65,33	39 931	20 880	-47,71
BELGIUM	312 775	297 415	-4,91	590 643	1 051 697	78,06
SWITZERLAND	6 192	10 765	73,85	42 994	96 122	123,57
DENMARK	17 340	65 379	277,04	60 015	328 978	448,16
NORWAY	3 692	1 259	-65,90	8 544	3 314	-61,21
SWEDEN	5 344	3 632	-32,04	60 704	60 536	-0,28
FINLAND	257	192	-25,29	1 460	322	-77,95
IRELAND	2 231	1 400	-37,25	8 189	9 067	10,72
ITALY	260 021	614 259	136,23	808 512	2 841 403	251,44
SPAIN	150 331	1 079 771	618,26	269 463	3 810 812	1 314,22
PORTUGAL	100 055	127 519	27,45	194 347	433 216	122,91
MONTSERRAT	11 265	0	-100,00	12 081	0	-100,00
GREECE	54 772	42 302	-22,77	131 124	95 645	-27,06
DEMOCRATIC REPUBLIC OF THE C	523 188	722 937	38,18	1 190 062	1 452 622	22,06
HUNGARY	2 631	1 905	-27,59	10 975	12 899	17,53
POLAND	12 851	20 829	62,08	124 994	121 827	-2,53
ROMANIA	1 250	548	-56,16	4 168	4 893	17,39
BULGARIA	171	59	-65,50	575	346	-39,83
ALBANIA	0	3	-	0	105	-
ARMENIA	13	0	-100,00	96	0	-100,00
KAZAKHSTAN	465	123	-73,55	3 595	2 732	-24,01
UKRAINE	127 389	74 861	-41,23	101 553	248 222	144,43
LITHUANIA	215	25 110	11 579,07	344	60 848	17 588,37
GEORGIA	0	75	-	0	2 421	-
CROATIA	74	0	-100,00	40	0	-100,00
MALTA	20	49 933	249 565,00	564	171 378	30 286,17
SLOVAKIA	0	333	-	0	1 100	-
SLOVENIA	32	0	-100,00	198	0	-100,00

TABEL 5. PERKEMBANGAN EKSPOR INDONESIA MENURUT KOMODITI DAN NEGARA TUJUAN

JENIS BARANG	BERAT BERSIH (KG)		PERUB	NILAI FOB (US \$)		PERUB
	JAN-JUN 2010	JAN-JUN 2011	%	JAN-JUN 2010	JAN-JUN 2011	%
(1)	(2)	(3)	(4)	(5)	(6)	(7)
CZECH REPUBLIC	12 054	4 689	-61,10	156 868	41 142	-73,77
REP. OF MACEDONIA	118	0	-100,00	623	0	-100,00
RUSSIA FEDERATION	1 272 604	535 412	-57,93	3 194 979	1 822 345	-42,96
-BIJI BUNGA	55 895	68 060	21,76	1 169 014	1 137 073	-2,73
SINGAPORE	9 317	12 403	33,12	198 909	115 263	-42,05
MALAYSIA	740	1 800	143,24	456	889	94,96
VIET NAM	6 020	9 750	61,96	1 250	7 800	524,00
INDIA	39 257	36 045	-8,18	64 952	35 105	-45,95
AUSTRALIA	23	0	-100,00	47	0	-100,00
EAST TIMOR	20	0	-100,00	18	0	-100,00
GUATEMALA	0	1	-	0	1 900	-
UNITED KINGDOM	16	4 227	26 318,75	47 107	79 950	69,72
NETHERLANDS	328	388	18,29	812 559	884 055	8,80
FRANCE	167	0	-100,00	11 275	0	-100,00
DENMARK	7	3 446	49 128,57	32 441	12 111	-62,67
-BIJI KAPAS	991 940	959 550	-3,27	239 021	254 629	6,53
JAPAN	250 000	100 000	-60,00	52 885	24 000	-54,62
TAIWAN	724 940	859 550	18,57	179 605	230 629	28,41
MALAYSIA	17 000	0	-100,00	6 531	0	-100,00
-BIJI LAINNYA	86 771 780	131 072 910	51,05	10 736 823	12 978 909	20,88
JAPAN	11 092 271	12 809 622	15,48	669 715	942 584	40,74
HONG KONG	515 548	407 571	-20,94	653 494	442 501	-32,29
KOREA, REPUBLIC OF	602 629	12 643	-97,90	421 525	216 692	-48,59
TAIWAN	859 969	55 716	-93,52	694 302	9 402	-98,65
CHINA	858 429	772 403	-10,02	1 331 440	956 329	-28,17
THAILAND	169 142	46 967 166	27 667,89	510 957	3 429 702	571,23
SINGAPORE	439 411	220 181	-49,89	308 127	164 679	-46,55
PHILIPPINES	181 655	21 130	-88,37	219 971	24 730	-88,76
MALAYSIA	760 369	1 097 994	44,40	1 017 817	1 584 933	55,72
BRUNEI DARUSSALAM	85	46	-45,88	7 137	3 509	-50,83
VIET NAM	571 155	118 991	-79,17	883 968	517 179	-41,49
INDIA	203 271	165 879	-18,40	588 523	374 694	-36,33
PAKISTAN	16 340	0	-100,00	12 974	0	-100,00
SAUDI ARABIA	14 446	12 016	-16,82	6 215	13 304	114,06
TURKEY	71 712	0	-100,00	38 007	0	-100,00
CAMEROON	1 964	168	-91,45	85 519	52 272	-38,88
NIGERIA	186	1 175	531,72	100	275 000	274 900,00
GABON	0	187	-	0	54 156	-
COTE D'IVOIRE	190	0	-100,00	5 400	0	-100,00
AUSTRALIA	28 673	58 628	104,47	73 616	184 995	151,30
NEW ZEALAND	152	0	-100,00	171	0	-100,00
EAST TIMOR	98 624	231 378	134,61	70 513	158 408	124,65
UNITED STATES	34 048	7	-99,98	9 322	7	-99,92
GUATEMALA	0	50	-	0	6 000	-
NETHERLANDS	4 212	7 033	66,98	5 313	9 120	71,65
ITALY	70 247 299	68 112 926	-3,04	3 122 697	3 558 713	13,96
BULU BEBEK	162 557	300 682	84,97	145 353	320 632	120,59
TAIWAN	48 061	127 872	166,06	35 150	147 822	320,55
CHINA	0	71 560	-	0	71 560	-
VIET NAM	114 496	101 250	-11,57	110 203	101 250	-8,12
DAMAR DAN GETAH DAMAR	21 010 160	19 322 276	-8,03	22 309 809	54 892 621	146,05
JAPAN	475 200	211 200	-55,56	503 460	586 560	16,51
KOREA, REPUBLIC OF	998 399	959 998	-3,85	1 073 664	2 683 200	149,91
TAIWAN	1 879 196	2 918 409	55,30	1 928 947	8 289 936	329,76
CHINA	460 800	153 610	-66,66	467 712	433 290	-7,36
THAILAND	192 138	96 760	-49,64	200 474	284 036	41,68
SINGAPORE	38 400	19 316	-49,70	59 904	55 187	-7,87
PHILIPPINES	268 800	326 400	21,43	283 326	932 160	229,01
MALAYSIA	251 500	182 348	-27,50	339 049	585 813	72,78
VIET NAM	19 200	19 200	0,00	21 120	51 840	145,45
INDIA	6 428 056	2 618 397	-59,27	6 878 950	7 497 248	8,99
PAKISTAN	881 500	1 132 800	28,51	907 793	3 177 600	250,04
BANGLADESH	288 000	364 800	26,67	274 560	908 160	230,77
SRI LANKA	19 200	0	-100,00	32 640	0	-100,00
IRAN (ISLAMIC REPUBLIC OF)	38 400	0	-100,00	42 240	0	-100,00
ISRAEL	0	32	-	0	39	-
JORDAN	15 600	0	-100,00	23 851	0	-100,00
SYRIA ARAB REPUBLIC	16 000	0	-100,00	25 229	0	-100,00
TURKEY	537 599	921 598	71,43	542 299	2 622 720	383,63
UNITED ARAB EMIRATES	19 200	57 600	200,00	23 232	167 040	619,01
MOROCCO	0	20 000	-	0	57 000	-
AUSTRALIA	19 221	38 402	99,79	23 270	115 792	397,60

TABEL 5. PERKEMBANGAN EKSPOR INDONESIA MENURUT KOMODITI DAN NEGARA TUJUAN

JENIS BARANG	BERAT BERSIH (KG)		PERUB	NILAI FOB (US \$)		PERUB
	JAN-JUN 2010	JAN-JUN 2011	%	JAN-JUN 2010	JAN-JUN 2011	%
	(1)	(2)	(3)	(4)	(5)	(6)
NEW ZEALAND	62 400	76 800	23,08	66 096	221 760	235,51
UNITED STATES	655 360	1 434 233	118,85	735 616	4 091 040	456,14
MEXICO	79 200	20 000	-74,75	135 480	72 000	-46,86
CHILE	0	19 200	-	0	55 680	-
VENEZUELA	19 200	0	-100,00	17 280	0	-100,00
COLOMBIA	0	76 800	-	0	215 040	-
ECUADOR	19 200	19 200	0,00	23 232	56 640	143,80
PERU	0	57 600	-	0	173 760	-
NETHERLANDS	1 516 799	2 611 196	72,15	1 477 536	7 420 800	402,24
FRANCE	1 287 996	2 327 188	80,68	1 424 960	6 736 000	372,72
GERMANY, FED. REP. OF	1 259 599	834 395	-33,76	1 422 510	2 308 040	62,25
BELGIUM	1 113 598	537 598	-51,72	1 142 208	1 536 480	34,52
FINLAND	76 800	38 400	-50,00	90 624	111 360	22,88
ITALY	902 400	575 997	-36,17	909 544	1 608 000	76,79
SPAIN	576 000	249 600	-56,67	597 600	706 560	18,23
PORTUGAL	326 400	96 000	-70,59	337 920	259 200	-23,30
GREECE	76 800	0	-100,00	86 592	0	-100,00
POLAND	191 999	249 599	30,00	190 891	713 760	273,91
ROMANIA	0	19 200	-	0	51 360	-
RUSSIA FEDERATION	0	38 400	-	0	107 520	-
KOPAL DAN LAIN-LAIN	13 216 645	13 320 092	0,78	10 239 535	12 593 769	22,99
JAPAN	1 081	78 993	7 207,40	2 106	188 302	8 841,22
HONG KONG	15 002	49 628	230,81	60 955	81 646	33,94
KOREA, REPUBLIC OF	49 998	58 800	17,60	82 992	124 288	49,76
TAIWAN	238 178	175 018	-26,52	149 179	203 930	36,70
CHINA	484 428	491 930	1,55	721 854	789 093	9,31
THAILAND	187 863	151 890	-19,15	252 095	315 501	25,15
SINGAPORE	742 328	573 653	-22,72	1 310 600	1 691 615	29,07
PHILIPPINES	286 202	88 812	-68,97	94 863	92 157	-2,85
MALAYSIA	982 759	917 507	-6,64	577 964	537 223	-7,05
BRUNEI DARUSSALAM	0	514	-	0	2 060	-
VIET NAM	286 515	269 715	-5,86	305 303	498 689	63,34
INDIA	5 476 650	6 665 646	21,71	2 865 103	4 010 346	39,97
PAKISTAN	614 011	405 268	-34,00	401 826	208 836	-48,03
BANGLADESH	1 575 935	1 056 740	-32,95	606 477	425 058	-29,91
SRI LANKA	428 710	535 256	24,85	160 126	189 258	18,19
IRAQ	50 000	40 000	-20,00	24 000	49 500	106,25
IRAN (ISLAMIC REPUBLIC OF)	0	218	-	0	226	-
SAUDI ARABIA	365 868	280 206	-23,41	264 935	168 315	-36,47
KUWAIT	15 000	0	-100,00	10 980	0	-100,00
JORDAN	0	15 666	-	0	5 607	-
YEMEN	19 980	34 980	75,08	9 990	8 499	-14,92
SYRIA ARAB REPUBLIC	119 193	56 355	-52,72	72 781	43 899	-39,68
UNITED ARAB EMIRATES	273 281	313 374	14,67	125 419	214 025	70,65
BAHRAIN	990	0	-100,00	2 688	0	-100,00
EGYPT	213 456	115 880	-45,71	330 814	224 706	-32,07
LIBYAN ARAB JAMAHIRIYA	85 250	57 859	-32,13	40 528	78 513	93,73
MOROCCO	0	13 224	-	0	10 841	-
TUNISIA	19 999	40 440	102,21	26 197	11 000	-58,01
ALGERIA	0	42 000	-	0	19 482	-
SUDAN	21 000	39 965	90,31	9 450	19 983	111,46
ETHIOPIA	21 000	20 050	-4,52	9 975	21 053	111,06
REUNION	216	186	-13,89	256	250	-2,34
SEYCHELLES	2 869	0	-100,00	1 161	0	-100,00
DJIBOUTI	40 800	0	-100,00	33 420	0	-100,00
SOUTH AFRICA	18 591	442	-97,62	13 218	732	-94,46
MAURITIUS	0	357	-	0	870	-
AUSTRALIA	267	963	260,67	2 491	2 856	14,65
NEW ZEALAND	550	1 501	172,91	3 575	3 663	2,46
NEW CALEDONIA	21	0	-100,00	27	0	-100,00
VANUATU	0	65	-	0	236	-
EAST TIMOR	65	0	-100,00	94	0	-100,00
UNITED STATES	69 863	30 406	-56,48	117 988	83 494	-29,24
CANADA	58 500	1 000	-98,29	104 250	2 850	-97,27
MEXICO	288	0	-100,00	1 716	0	-100,00
ARGENTINA	0	277	-	0	864	-
BRAZIL	1 000	770	-23,00	6 500	3 305	-49,15
DOMINICAN REPUBLIC	1 917	0	-100,00	1 936	0	-100,00
COSTA RICA	260	0	-100,00	401	0	-100,00
FRENCH POLYNESIA	624	654	4,81	914	1 345	47,16
GUADELOUPE	1 038	0	-100,00	2 551	0	-100,00
UNITED KINGDOM	17 000	55 500	226,47	203 000	397 851	95,99
NETHERLANDS	381	17 299	4 440,42	236	23 256	9 754,24
FRANCE	98 680	114 257	15,79	223 742	317 943	42,10
GERMANY, FED. REP. OF	94 024	326 930	247,71	289 222	467 150	61,52
BELGIUM	13 467	12 553	-6,79	18 731	20 345	8,62

TABEL 5. PERKEMBANGAN EKSPOR INDONESIA MENURUT KOMODITI DAN NEGARA TUJUAN

JENIS BARANG	BERAT BERSIH (KG)		PERUB	NILAI FOB (US \$)		PERUB
	JAN-JUN 2010	JAN-JUN 2011	%	JAN-JUN 2010	JAN-JUN 2011	%
	(1)	(2)	(3)	(4)	(5)	(6)
SWITZERLAND	50	819	1 538,00	2 200	17 377	689,86
SWEDEN	0	715	-	0	2 828	-
ITALY	157 654	161 434	2,40	644 673	985 977	52,94
SPAIN	4 647	3 305	-28,88	10 676	18 039	68,97
PORTUGAL	1 012	306	-69,76	6 772	3 314	-51,06
ANDORRA	32 100	0	-100,00	9 389	0	-100,00
HUNGARY	2 387	206	-91,37	1 169	1 588	35,84
POLAND	72	0	-100,00	1 239	0	-100,00
BULGARIA	16 125	0	-100,00	11 288	0	-100,00
UKRAINE	7 500	0	-100,00	7 500	0	-100,00
MALTA	0	97	-	0	346	-
SLOVENIA	0	463	-	0	3 639	-
SAYUR-SAYURAN	39 947 948	29 182 439	-26,95	26 854 859	20 746 068	-22,75
JAPAN	3 317 490	4 873 191	46,89	4 961 784	7 756 489	56,32
HONG KONG	75 430	140 519	86,29	117 537	78 316	-33,37
KOREA, REPUBLIC OF	54 544	821 433	1 406,00	66 162	229 809	247,34
TAIWAN	756 456	983 725	30,04	382 388	524 942	37,28
CHINA	655 786	17 600	-97,32	692 210	67 760	-90,21
THAILAND	2 141 161	519 029	-75,76	2 309 984	618 262	-73,24
SINGAPORE	10 123 884	10 316 087	1,90	6 114 234	6 810 813	11,39
PHILIPPINES	4 642 430	1 089 243	-76,54	2 907 343	769 847	-73,52
MALAYSIA	7 949 361	8 638 938	8,67	2 800 145	2 224 500	-20,56
BRUNEI DARUSSALAM	21 372	46 120	115,80	71 582	123 894	73,08
VIET NAM	1 864 624	214 281	-88,51	1 199 702	182 671	-84,77
MALDIVES	63	0	-100,00	277	0	-100,00
INDIA	4 321 730	35 000	-99,19	3 033 744	149 700	-95,07
PAKISTAN	1 758 020	24 000	-98,63	567 840	4 597	-99,19
SAUDI ARABIA	47 463	75 036	58,09	24 511	47 258	92,80
UNITED ARAB EMIRATES	624 774	616	-99,90	233 262	1 323	-99,43
QATAR	906	986	8,83	633	1 335	110,90
BAHRAIN	0	1 727	-	0	4 950	-
NIGERIA	9 000	0	-100,00	7 164	0	-100,00
SOUTH AFRICA	556	0	-100,00	2 248	0	-100,00
AUSTRALIA	0	100	-	0	200	-
GUAM	124	0	-100,00	1 484	0	-100,00
EAST TIMOR	304 662	361 725	18,73	45 934	60 010	30,64
UNITED STATES	314 150	2 678	-99,15	408 924	26 460	-93,53
CANADA	0	20 884	-	0	33 414	-
NETHERLANDS	398 326	882 021	121,43	419 479	912 018	117,42
FRANCE	570	0	-100,00	570	0	-100,00
GERMANY, FED. REP. OF	94 031	117 500	24,96	93 418	117 500	25,78
DENMARK	6	0	-100,00	6	0	-100,00
SWEDEN	17 399	0	-100,00	10 063	0	-100,00
PORTUGAL	7 130	0	-100,00	1 170	0	-100,00
RUSSIA FEDERATION	446 500	0	-100,00	381 061	0	-100,00
BUAH-BUAHAN	117 302 545	95 204 660	-18,84	65 427 704	76 187 438	16,45
JAPAN	28 142	11 572	-58,88	32 105	49 758	54,99
HONG KONG	5 695 140	283 884	-95,02	4 552 772	425 373	-90,66
KOREA, REPUBLIC OF	25 309	25	-99,90	18 377	4	-99,98
TAIWAN	57 176	48 966	-14,36	22 547	17 999	-20,17
CHINA	5 011 534	4 113 992	-17,91	4 117 293	3 495 371	-15,11
MACAU	450	0	-100,00	925	0	-100,00
PAPUA NEW GUINEA	0	26 670	-	0	11 402	-
THAILAND	18 445	0	-100,00	6 635	0	-100,00
SINGAPORE	20 320 559	17 405 735	-14,34	10 988 218	19 839 937	80,56
PHILIPPINES	9	145 000	1 611 011,11	16	140 915	880 618,75
MALAYSIA	1 924 565	2 600 392	35,12	781 053	910 242	16,54
BRUNEI DARUSSALAM	23 744	35 542	49,69	80 537	128 744	59,86
NEPAL	9 663 945	6 701 010	-30,66	4 241 366	5 332 209	25,72
VIET NAM	315 963	129 159	-59,12	150 461	123 267	-18,07
INDIA	26 228 200	12 679 409	-51,66	11 617 859	6 965 658	-40,04
PAKISTAN	41 200 881	36 104 648	-12,37	23 898 731	26 987 256	12,92
BANGLADESH	5 249 352	12 703 484	142,00	3 790 209	9 810 999	158,85
SRI LANKA	216 000	589 560	172,94	124 200	475 288	282,68
IRAN (ISLAMIC REPUBLIC OF)	0	501 930	-	0	296 202	-
SAUDI ARABIA	258 591	197 246	-23,72	220 743	152 538	-30,90
KUWAIT	12 972	71 725	452,92	23 323	62 371	167,42
YEMEN	0	267	-	0	1 623	-
OMAN	5 542	2 350	-57,60	3 327	2 760	-17,04
UNITED ARAB EMIRATES	796 343	726 023	-8,83	464 334	739 036	59,16
QATAR	58 510	16 117	-72,45	49 757	31 782	-36,13
BAHRAIN	20 373	2 559	-87,44	21 497	9 049	-57,91
SOUTH AFRICA	77	0	-100,00	282	0	-100,00
MAURITIUS	2	26 250	1 312 400,00	29	14 250	49 037,93
AUSTRALIA	139	604	334,53	492	2 590	426,42

TABEL 5. PERKEMBANGAN EKSPOR INDONESIA MENURUT KOMODITI DAN NEGARA TUJUAN

JENIS BARANG	BERAT BERSIH (KG)		PERUB	NILAI FOB (US \$)		PERUB
	JAN-JUN 2010	JAN-JUN 2011	%	JAN-JUN 2010	JAN-JUN 2011	%
	(1)	(2)	(3)	(4)	(5)	(6)
NEW ZEALAND	13	0	-100,00	68	0	-100,00
EAST TIMOR	250	611	144,40	123	1 817	1 377,24
UNITED STATES	21 268	1 704	-91,99	22 201	6 169	-72,21
UNITED KINGDOM	40	0	-100,00	190	0	-100,00
NETHERLANDS	75 501	35 574	-52,88	126 504	104 179	-17,65
FRANCE	38 318	36 962	-3,54	39 111	42 937	9,78
GERMANY, FED. REP. OF	1 374	185	-86,54	3 812	208	-94,54
BELGIUM	21 860	430	-98,03	16 649	430	-97,42
SWITZERLAND	240	0	-100,00	240	0	-100,00
DENMARK	9 328	5 075	-45,59	9 328	5 075	-45,59
ITALY	2 390	0	-100,00	2 390	0	-100,00
KULIT KERANG DAN LAIN-LAIN	8 080 796	5 690 188	-29,58	5 048 650	4 310 049	-14,63
JAPAN	572 918	173 001	-69,80	318 353	242 906	-23,70
HONG KONG	19 651	9 508	-51,62	17 011	30 862	81,42
KOREA, REPUBLIC OF	26 521	18 320	-30,92	234 747	147 959	-36,97
TAIWAN	442	904	104,52	1 247	4 761	281,80
CHINA	6 406 746	4 811 928	-24,89	2 558 265	2 472 505	-3,35
THAILAND	32 609	6 783	-79,20	126 438	88 963	-29,64
SINGAPORE	4 012	2 781	-30,68	22 546	22 656	0,49
PHILIPPINES	0	4 500	-	0	2 600	-
MALAYSIA	5 835	4 573	-21,63	22 841	20 244	-11,37
VIET NAM	270 323	51 216	-81,05	247 223	36 859	-85,09
INDIA	88 516	46 144	-47,87	39 635	16 715	-57,83
IRAN (ISLAMIC REPUBLIC OF)	3 983	3 801	-4,57	3 380	9 637	185,12
ISRAEL	4 616	3 972	-13,95	19 888	5 344	-73,13
KUWAIT	1 111	1 411	27,00	1 387	8 837	537,13
JORDAN	1 288	356	-72,36	3 081	1 525	-50,50
LEBANON	448	1 445	222,54	967	6 298	551,29
SYRIA ARAB REPUBLIC	570	0	-100,00	1 256	0	-100,00
TURKEY	3 815	2 934	-23,09	8 441	14 964	77,28
UNITED ARAB EMIRATES	989	1 944	96,56	2 286	4 337	89,72
QATAR	1 696	119	-92,98	13 153	362	-97,25
CYPRUS	984	420	-57,32	482	6 891	1 329,67
EGYPT	1 023	0	-100,00	1 348	0	-100,00
SOUTH AFRICA	9 777	8 720	-10,81	15 708	22 144	40,97
AUSTRALIA	5	0	-100,00	20	0	-100,00
COOK ISLANDS	230	0	-100,00	4 030	0	-100,00
UNITED STATES	305 058	238 812	-21,72	685 682	621 146	-9,41
CANADA	31 629	26 646	-15,75	85 176	54 344	-36,20
MEXICO	2 681	823	-69,30	12 495	2 349	-81,20
PANAMA	2 165	0	-100,00	11 781	0	-100,00
SURINAME	0	35	-	0	140	-
VENEZUELA	106	137	29,25	275	290	5,45
BRAZIL	1 459	2 736	87,53	6 543	13 445	105,49
PARAGUAY	0	1	-	0	2	-
PERU	286	117	-59,09	799	443	-44,56
COSTA RICA	0	630	-	0	2 379	-
UNITED KINGDOM	46 468	61 573	32,51	124 751	116 362	-6,72
NETHERLANDS	25 321	26 442	4,43	113 362	60 537	-46,60
FRANCE	33 128	32 325	-2,42	83 413	45 280	-45,72
GERMANY, FED. REP. OF	51 639	59 731	15,67	84 333	84 595	0,31
AUSTRIA	4 735	4 841	2,24	6 187	3 205	-48,20
BELGIUM	4 827	4 128	-14,48	5 626	5 109	-9,19
SWITZERLAND	1 342	2 561	90,83	2 864	4 077	42,35
DENMARK	1 766	2 654	50,28	4 541	7 412	63,22
NORWAY	1 635	941	-42,45	7 438	4 805	-35,40
SWEDEN	3 886	1 652	-57,49	4 730	829	-82,47
FINLAND	50	961	1 822,00	539	1 756	225,79
IRELAND	378	1 321	249,47	1 388	4 451	220,68
ITALY	77 003	40 115	-47,90	70 409	45 706	-35,09
SPAIN	7 753	4 457	-42,51	29 372	11 573	-60,60
PORTUGAL	947	49	-94,83	2 925	1 114	-61,91
GREECE	2 516	2 204	-12,40	6 091	17 810	192,40
HUNGARY	1 560	264	-83,08	3 883	1 012	-73,94
POLAND	3 815	6 008	57,48	14 100	9 440	-33,05
ROMANIA	578	44	-92,39	470	175	-62,77
UKRAINE	784	1 541	96,56	1 487	3 524	136,99
LITHUANIA	110	122	10,91	177	281	58,76
CZECH REPUBLIC	318	418	31,45	2 160	571	-73,56
REP. OF MACEDONIA	27	0	-100,00	143	0	-100,00
RUSSIA FEDERATION	8 718	11 119	27,54	11 777	18 518	57,24
TANAMAN OBAT	5 163 990	6 055 052	17,26	5 874 514	7 992 893	36,06
JAPAN	699 644	887 849	26,90	285 857	416 376	45,66
HONG KONG	43 821	75 377	72,01	22 652	280 141	1 136,72
KOREA, REPUBLIC OF	19 572	85 778	338,27	39 011	145 686	273,45

TABEL 5. PERKEMBANGAN EKSPOR INDONESIA MENURUT KOMODITI DAN NEGARA TUJUAN

JENIS BARANG	BERAT BERSIH (KG)		PERUB	NILAI FOB (US \$)		PERUB
	JAN-JUN 2010	JAN-JUN 2011	%	JAN-JUN 2010	JAN-JUN 2011	%
	(1)	(2)	(3)	(4)	(5)	(6)
TAIWAN	1 353 648	1 441 648	6,50	963 127	1 381 542	43,44
CHINA	933 075	1 124 638	20,53	803 434	747 067	-7,02
MACAU	1 265	8 020	533,99	10 225	111 147	987,01
SINGAPORE	832 498	866 107	4,04	887 204	1 058 211	19,27
MALAYSIA	116 761	125 526	7,51	61 253	50 111	-18,19
BRUNEI DARUSSALAM	0	21 002	-	0	44 327	-
LAO PEOPLE'S DEMOCRATIC REPL	500	0	-100,00	3 500	0	-100,00
VIET NAM	44 000	68 207	55,02	99 350	65 767	-33,80
INDIA	336 945	196 176	-41,78	460 878	238 696	-48,21
PAKISTAN	14 410	85 998	496,79	5 764	20 832	261,42
BANGLADESH	0	14 000	-	0	10 430	-
SAUDI ARABIA	268 670	511 855	90,51	1 262 353	1 627 886	28,96
KUWAIT	1 452	2 335	60,81	79 173	40 475	-48,88
YEMEN	150	0	-100,00	3 000	0	-100,00
OMAN	0	20	-	0	100	-
UNITED ARAB EMIRATES	208 443	253 909	21,81	306 029	759 251	148,10
QATAR	545	290	-46,79	7 625	1 600	-79,02
BAHRAIN	1 290	0	-100,00	3 503	0	-100,00
LIBYAN ARAB JAMAHIRIYA	99 560	0	-100,00	41 624	0	-100,00
MOROCCO	5 094	15 555	205,36	17 113	24 893	45,46
SUDAN	55 000	115 200	109,45	17 332	46 368	167,53
NIGERIA	0	37 700	-	0	7 110	-
MAURITIUS	443	0	-100,00	86	0	-100,00
SAMOA	0	2 340	-	0	2 700	-
EAST TIMOR	52	0	-100,00	33	0	-100,00
UNITED STATES	16 721	6	-99,96	9 925	541	-94,55
FRANCE	6 099	6 705	9,94	208 662	527 851	152,97
GERMANY, FED. REP. OF	53 758	83 972	56,20	138 655	242 507	74,90
NORWAY	8	0	-100,00	20	0	-100,00
ITALY	10 133	0	-100,00	20 118	0	-100,00
UKRAINE	14 000	0	-100,00	7 000	0	-100,00
RUSSIA FEDERATION	26 433	24 839	-6,03	110 008	141 278	28,43
-GANGGANG LAUT	50 971 044	77 411 623	51,87	59 020 834	83 283 766	41,11
JAPAN	160 749	275 987	71,69	251 872	330 947	31,39
HONG KONG	2 187 682	3 032 813	38,63	644 023	1 691 855	162,70
KOREA, REPUBLIC OF	834 020	3 286 000	294,00	1 067 830	4 479 063	319,45
TAIWAN	81 732	84 281	3,12	32 841	36 352	10,69
CHINA	26 885 277	47 683 102	77,36	26 967 193	44 848 067	66,31
THAILAND	44 000	66 300	50,68	145 750	202 375	38,85
SINGAPORE	2 422	2	-99,92	4 842	3	-99,94
PHILIPPINES	6 935 767	5 690 845	-17,95	9 157 675	6 849 320	-25,21
MALAYSIA	291 475	245 649	-15,72	284 908	256 405	-10,00
VIET NAM	6 163 351	8 229 648	33,53	4 058 865	7 059 934	73,94
MOROCCO	22 000	0	-100,00	13 200	0	-100,00
TUNISIA	0	246 000	-	0	134 000	-
SOUTH AFRICA	5 000	0	-100,00	37 000	0	-100,00
AUSTRALIA	153 000	310 576	102,99	509 700	327 623	-35,72
UNITED STATES	980 658	1 437 644	46,60	2 766 026	3 101 875	12,14
CANADA	0	48 000	-	0	33 600	-
CHILE	1 840 894	2 051 560	11,44	3 332 483	2 965 872	-11,00
VENEZUELA	10 000	0	-100,00	6 000	0	-100,00
ARGENTINA	400 000	470 000	17,50	274 500	539 000	96,36
BRAZIL	576 161	723 254	25,53	787 601	1 084 292	37,67
DOMINICAN REPUBLIC	20 000	0	-100,00	12 000	0	-100,00
UNITED KINGDOM	549 400	213 000	-61,23	3 175 293	1 457 938	-54,08
NETHERLANDS	0	1	-	0	2	-
FRANCE	1 152 800	1 656 468	43,69	1 281 264	2 127 337	66,03
GERMANY, FED. REP. OF	188 042	720 051	282,92	952 801	4 694 479	392,70
BELGIUM	247 000	15 000	-93,93	1 169 450	97 100	-91,70
DENMARK	710 499	365 800	-48,52	767 853	245 980	-67,97
ITALY	10 000	0	-100,00	72 706	0	-100,00
SPAIN	455 860	517 642	13,55	929 924	396 947	-57,31
LITHUANIA	21 000	0	-100,00	12 600	0	-100,00
RUSSIA FEDERATION	42 255	42 000	-0,60	304 634	323 400	6,16
-LAINNYA	50 593 915	53 951 035	6,64	2 709 047	3 251 529	20,02
JAPAN	68 272	34 968	-48,78	55 778	36 157	-35,18
HONG KONG	66	291	340,91	246	1 772	620,33
KOREA, REPUBLIC OF	0	26 431	-	0	14 555	-
TAIWAN	852 289	425 762	-50,04	506 703	319 101	-37,02
THAILAND	42 734 030	52 827 950	23,62	1 756 531	2 601 295	48,09
SINGAPORE	23 256	23 004	-1,08	22 555	3 772	-83,28
PHILIPPINES	0	10 000	-	0	1 100	-
MALAYSIA	156 481	9 800	-93,74	29 162	2 240	-92,32
BRUNEI DARUSSALAM	0	7 756	-	0	2 644	-
VIET NAM	430	0	-100,00	6 450	0	-100,00

TABEL 5. PERKEMBANGAN EKSPOR INDONESIA MENURUT KOMODITI DAN NEGARA TUJUAN

JENIS BARANG	BERAT BERSIH (KG)		PERUB	NILAI FOB (US \$)		PERUB
	JAN-JUN 2010	JAN-JUN 2011	%	JAN-JUN 2010	JAN-JUN 2011	%
	(1)	(2)	(3)	(4)	(5)	(6)
MALDIVES	1 998	31 800	1 491,59	1 300	32 274	2 382,62
INDIA	34 272	0	-100,00	23 178	0	-100,00
PAKISTAN	0	387 000	-	0	71 116	-
SAUDI ARABIA	1 600	9 112	469,50	17 500	13 935	-20,37
UNITED ARAB EMIRATES	0	10 808	-	0	810	-
QATAR	0	15 000	-	0	1 519	-
BAHRAIN	43 168	24 668	-42,86	1 433	713	-50,24
MOROCCO	13 948	0	-100,00	5 761	0	-100,00
TUNISIA	5 795	59	-98,98	4 190	235	-94,39
SOUTH AFRICA	0	525	-	0	3 178	-
MAURITIUS	0	40	-	0	250	-
AUSTRALIA	2 217	748	-66,26	2 389	612	-74,38
UNITED STATES	2 367	1 863	-21,29	1 852	1 478	-20,19
CANADA	49	0	-100,00	95	0	-100,00
SURINAME	0	930	-	0	1 118	-
ARGENTINA	29	0	-100,00	30	0	-100,00
UNITED KINGDOM	0	2 850	-	0	2 583	-
NETHERLANDS	0	13 646	-	0	19 156	-
FRANCE	8 347	30 338	263,46	1 103	47 379	4 195,47
GERMANY, FED. REP. OF	200	1 295	547,50	192	2 606	1 257,29
BELGIUM	2 765	7 420	168,35	7 250	13 879	91,43
DENMARK	591	300	-49,24	829	2 010	142,46
ITALY	6 626 332	24 959	-99,62	245 261	22 188	-90,95
SPAIN	0	19 900	-	0	23 918	-
PORTUGAL	15 240	1 738	-88,60	18 979	6 952	-63,37
GREECE	0	74	-	0	984	-
SLOVAKIA	173	0	-100,00	280	0	-100,00
-MUTIARA	2 470	2 761	11,78	13 196 461	15 914 271	20,59
JAPAN	1 127	783	-30,52	6 823 746	5 680 891	-16,75
HONG KONG	1 215	1 641	35,06	4 704 395	7 230 615	53,70
KOREA, REPUBLIC OF	24	15	-37,50	227 159	271 226	19,40
INDIA	0	44	-	0	61 102	-
AUSTRALIA	99	278	180,81	1 382 785	2 670 437	93,12
NEW ZEALAND	1	0	-100,00	1 439	0	-100,00
FRANCE	2	0	-100,00	999	0	-100,00
SWITZERLAND	2	0	-100,00	55 938	0	-100,00
-LAINNYA	146 786 686	138 954 399	-5,34	72 236 395	87 081 298	20,55
JAPAN	13 181 355	10 762 481	-18,35	6 254 733	7 825 942	25,12
HONG KONG	967 657	235 930	-75,62	1 113 548	634 637	-43,01
KOREA, REPUBLIC OF	3 448 118	3 501 152	1,54	1 453 617	1 501 415	3,29
TAIWAN	1 286 659	1 271 790	-1,16	1 009 812	862 365	-14,60
CHINA	2 648 308	3 514 190	32,70	2 417 207	2 996 284	23,96
MACAU	0	35	-	0	300	-
THAILAND	47 250 549	69 974 249	48,09	3 054 554	6 940 688	127,22
SINGAPORE	14 705 264	17 520 909	19,15	26 710 899	33 999 695	27,29
PHILIPPINES	11 506 184	3 861 973	-66,44	3 947 293	3 058 006	-22,53
MALAYSIA	27 509 971	2 566 943	-90,67	7 782 955	1 936 039	-75,12
MYANMAR (FORM. BURMA)	72 038	267 998	272,02	67 325	354 898	427,14
BRUNEI DARUSSALAM	1 871	8 170	336,66	21 301	22 861	7,32
NEPAL	0	104 000	-	0	166 400	-
VIET NAM	3 320 457	2 247 857	-32,30	2 113 503	2 812 706	33,08
MALDIVES	0	31 273	-	0	47 573	-
INDIA	431 687	203 874	-52,77	794 376	322 508	-59,40
PAKISTAN	10 500 631	11 576 745	10,25	1 617 575	2 748 780	69,93
BANGLADESH	282	21	-92,55	2 622	497	-81,05
SRI LANKA	6 544	33 700	414,98	17 685	81 827	362,69
AFGHANISTAN	0	74 000	-	0	14 410	-
IRAN (ISLAMIC REPUBLIC OF)	18 000	4 327	-75,96	19 825	3 688	-81,40
SAUDI ARABIA	183 121	169 900	-7,22	270 528	84 893	-68,62
ISRAEL	5 040	30	-99,40	10 973	1 631	-85,14
KUWAIT	130 597	162 586	24,49	42 727	142 814	234,25
JORDAN	892	67	-92,49	13 976	5 674	-59,40
LEBANON	15 034	7 137	-52,53	28 959	14 996	-48,22
YEMEN	300	0	-100,00	1 900	0	-100,00
OMAN	0	149	-	0	1 600	-
SYRIA ARAB REPUBLIC	85	0	-100,00	3 720	0	-100,00
TURKEY	254 808	127 068	-50,13	191 408	264 452	38,16
UNITED ARAB EMIRATES	10 010	16 402	63,86	50 633	41 477	-18,08
QATAR	20 191	98 000	385,36	4 245	25 420	498,82
BAHRAIN	200	2	-99,00	10 000	95	-99,05
CYPRUS	0	40	-	0	54	-
EGYPT	2 073	4 144	99,90	13 946	52 223	274,47
MOROCCO	0	15 560	-	0	34 298	-
TUNISIA	2 442	0	-100,00	3 000	0	-100,00
NAMIBIA	0	1	-	0	4	-

TABEL 5. PERKEMBANGAN EKSPOR INDONESIA MENURUT KOMODITI DAN NEGARA TUJUAN

JENIS BARANG	BERAT BERSIH (KG)		PERUB	NILAI FOB (US \$)		PERUB
	JAN-JUN 2010	JAN-JUN 2011	%	JAN-JUN 2010	JAN-JUN 2011	%
	(1)	(2)	(3)	(4)	(5)	(6)
TANZANIA, UNITED REPUBLIC OF	0	108 000	-	0	136 620	-
KENYA	0	36 000	-	0	45 540	-
REUNION	0	542	-	0	1 044	-
MOZAMBIQUE	34 000	108 000	217,65	42 670	167 400	292,31
LIBERIA	90 000	144 000	60,00	87 595	181 239	106,91
NIGERIA	60 060	87	-99,86	51 910	10	-99,98
COTE D'IVOIRE	18 000	0	-100,00	15 048	0	-100,00
SENEGAL	18 044	0	-100,00	16 956	0	-100,00
BENIN	17 668	19 053	7,84	10 908	8 744	-19,84
SOUTH AFRICA	53 764	23 854	-55,63	59 530	58 155	-2,31
MAURITIUS	33 960	15 654	-53,90	7 525	7 661	1,81
AUSTRALIA	44 964	93 619	108,21	297 702	400 431	34,51
NEW ZEALAND	35 211	22 050	-37,38	38 862	38 376	-1,25
GUAM	0	251	-	0	5 926	-
NEW CALEDONIA	115	17	-85,22	272	30	-88,97
NORTHERN MARIANA ISLANDS	0	12	-	0	47	-
VANUATU	1 725	0	-100,00	1 933	0	-100,00
BRITISH INDIAN OCEAN TERRITOR	0	24	-	0	3 521	-
TONGA	0	208	-	0	1 966	-
EAST TIMOR	3 274	8 408	156,81	2 325	7 425	219,35
UNITED STATES	512 278	329 291	-35,72	1 932 150	1 277 783	-33,87
CANADA	273 857	204 936	-25,17	319 265	315 055	-1,32
MEXICO	235 676	15 500	-93,42	221 853	19 065	-91,41
GUATEMALA	30 000	82 525	175,08	25 500	100 044	292,33
HONDURAS	18 000	0	-100,00	16 259	0	-100,00
NICARAGUA	900 000	617 500	-31,39	835 582	761 998	-8,81
CHILE	17 314	18 000	3,96	16 108	21 968	36,38
VENEZUELA	449 999	414 000	-8,00	465 863	543 214	16,60
ARGENTINA	56 050	0	-100,00	55 095	0	-100,00
BRAZIL	1 250 272	2 646 110	111,64	1 087 945	3 025 853	178,13
COLOMBIA	18 000	198 000	1 000,00	17 455	237 037	1 257,99
URUGUAY	18 000	0	-100,00	16 145	0	-100,00
ECUADOR	63 000	0	-100,00	58 045	0	-100,00
JAMAICA	44 000	0	-100,00	45 658	0	-100,00
DOMINICAN REPUBLIC	515 999	1 030 024	99,62	540 415	1 406 491	160,26
EL SALVADOR	30 000	0	-100,00	26 550	0	-100,00
COSTA RICA	0	13 000	-	0	24 895	-
GRENADA	1 985	0	-100,00	1 155	0	-100,00
NETHERLANDS ANTILLES	450	0	-100,00	4 626	0	-100,00
UNITED KINGDOM	6 511	6 837	5,01	49 316	27 037	-45,18
NETHERLANDS	294 583	440 324	49,47	1 075 875	2 720 617	152,87
FRANCE	140 025	58 765	-58,03	159 035	74 572	-53,11
GERMANY, FED. REP. OF	102 408	69 154	-32,47	170 486	183 993	7,92
AUSTRIA	0	94	-	0	2 297	-
BELGIUM	3 715	11 627	212,97	3 399	99 284	2 820,98
SWITZERLAND	92	20	-78,26	5 746	1 224	-78,70
DENMARK	168 040	266 817	58,78	1 561 464	2 592 418	66,02
NORWAY	101	1 989	1 869,31	328	61 529	18 658,84
SWEDEN	72	28	-61,11	2 591	332	-87,19
IRELAND	0	7	-	0	103	-
ITALY	76 578	87 004	13,61	205 665	821 643	299,51
SPAIN	89 951	18 337	-79,61	346 458	51 433	-85,15
PORTUGAL	17 475	48	-99,73	18 437	252	-98,63
GREECE	56	0	-100,00	2 037	0	-100,00
HUNGARY	525	16 045	2 956,19	1 038	22 972	2 113,10
POLAND	270 354	386 559	42,98	247 913	503 823	103,23
ROMANIA	26 000	0	-100,00	23 628	0	-100,00
BULGARIA	23 545	7 828	-66,75	19 217	9 681	-49,62
KAZAKHSTAN	0	2	-	0	50	-
UKRAINE	0	45	-	0	5 096	-
LATVIA	0	145	-	0	925	-
ESTONIA	3 113 999	3 048 549	-2,10	2 707 930	3 920 957	44,80
CROATIA	19 235	0	-100,00	18 424	0	-100,00
BOSNIA AND HERZEGOVINA	20	0	-100,00	128	0	-100,00
SLOVENIA	84 000	115	-99,86	76 077	422	-99,45
CZECH REPUBLIC	925	340	-63,24	17 333	13 449	-22,41
RUSSIA FEDERATION	22 443	22 352	-0,41	160 120	168 501	5,23
-KAYU LAPIS	976 736 271	912 182 048	-6,61	845 597 112	914 292 985	8,12
JAPAN	297 027 495	341 828 035	15,08	273 669 928	393 581 296	43,82
HONG KONG	6 238 918	5 221 914	-16,30	4 667 487	4 394 279	-5,85
KOREA, REPUBLIC OF	50 652 677	48 500 713	-4,25	43 060 330	47 345 507	9,95
TAIWAN	84 460 440	76 875 727	-8,98	55 780 429	59 237 816	6,20
CHINA	50 204 699	114 425 937	127,92	33 487 218	86 426 827	158,09
MACAU	0	17 769	-	0	34 656	-
THAILAND	4 043 362	2 805 746	-30,61	2 630 487	1 986 264	-24,49
SINGAPORE	16 938 624	23 760 144	40,27	13 511 318	19 144 219	41,69

TABEL 5. PERKEMBANGAN EKSPOR INDONESIA MENURUT KOMODITI DAN NEGARA TUJUAN

JENIS BARANG	BERAT BERSIH (KG)		PERUB	NILAI FOB (US \$)		PERUB
	JAN-JUN 2010	JAN-JUN 2011	%	JAN-JUN 2010	JAN-JUN 2011	%
	(1)	(2)	(3)	(4)	(5)	(6)
PHILIPPINES	143 311	106 751	-25,51	144 762	110 116	-23,93
MALAYSIA	15 460 527	23 444 552	51,64	10 701 440	19 187 459	79,30
VIET NAM	2 435 250	2 238 698	-8,07	1 254 250	1 615 241	28,78
MALDIVES	0	5 237	-	0	4 713	-
INDIA	7 027 349	6 927 811	-1,42	5 759 397	6 010 923	4,37
BANGLADESH	0	136 616	-	0	145 736	-
SAUDI ARABIA	139 118 012	68 010 882	-51,11	102 717 101	57 891 147	-43,64
KUWAIT	7 345 043	6 083 408	-17,18	7 149 860	6 111 346	-14,52
JORDAN	24 520 554	19 290 661	-21,33	20 153 062	18 810 638	-6,66
LEBANON	2 928 953	2 761 781	-5,71	2 498 165	2 669 919	6,88
YEMEN	3 493 042	0	-100,00	1 765 566	0	-100,00
OMAN	14 060 289	8 643 412	-38,53	13 045 489	7 715 579	-40,86
SYRIA ARAB REPUBLIC	960 784	263 112	-72,61	1 034 773	218 796	-78,86
TURKEY	535 172	854 711	59,71	623 496	1 013 645	62,57
UNITED ARAB EMIRATES	63 614 437	25 921 043	-59,25	53 558 857	20 893 779	-60,99
QATAR	9 932 429	12 342 579	24,27	8 582 314	10 251 535	19,45
BAHRAIN	1 378 344	90 534	-93,43	1 054 279	56 053	-94,68
EGYPT	13 255 173	8 756 941	-33,94	10 652 795	8 008 648	-24,82
LIBYAN ARAB JAMAHIRIYA	2 248 003	881 624	-60,78	1 698 008	779 888	-54,07
MOROCCO	109 533	20 411	-81,37	112 735	21 405	-81,01
ALGERIA	9 311 624	4 266 910	-54,18	8 705 229	4 357 592	-49,94
REUNION	37 285	18 116	-51,41	38 557	24 831	-35,60
SOUTH AFRICA	444 396	334 263	-24,78	492 798	484 625	-1,66
MAURITIUS	12 149	16 446	35,37	15 531	18 062	16,30
AUSTRALIA	11 251 869	10 971 450	-2,49	13 668 214	15 382 440	12,54
NEW ZEALAND	369 795	224 583	-39,27	425 684	254 432	-40,23
NEW CALEDONIA	55 522	62 631	12,80	76 765	92 520	20,52
EAST TIMOR	534 505	507 457	-5,06	565 716	556 325	-1,66
UNITED STATES	67 451 561	42 083 690	-37,61	66 119 432	44 931 383	-32,05
CANADA	2 892 605	2 437 172	-15,74	5 313 057	5 768 235	8,57
MEXICO	3 602 697	3 202 951	-11,10	3 014 718	3 019 645	0,16
PUERTO RICO	38 681	0	-100,00	42 865	0	-100,00
DOMINICAN REPUBLIC	22 800	0	-100,00	19 541	0	-100,00
ARUBA	25 650	0	-100,00	19 185	0	-100,00
FRENCH POLYNESIA	22 421	52 820	135,58	27 094	56 297	107,78
NETHERLANDS ANTILLES	0	1 912	-	0	3 694	-
UNITED KINGDOM	7 024 208	7 482 526	6,52	7 662 614	9 682 633	26,36
NETHERLANDS	6 022 162	7 692 743	27,74	8 786 757	11 332 475	28,97
FRANCE	3 948 013	1 967 862	-50,16	4 926 825	2 881 071	-41,52
GERMANY, FED. REP. OF	19 997 974	15 283 450	-23,58	30 775 409	23 530 357	-23,54
BELGIUM	21 157 708	12 023 786	-43,17	18 318 683	12 188 308	-33,47
LUXEMBOURG	3 022	0	-100,00	8 991	0	-100,00
DENMARK	229 873	44 258	-80,75	309 217	78 679	-74,56
NORWAY	25 397	22 468	-11,53	35 985	43 761	21,61
SWEDEN	141 365	106 290	-24,81	159 615	120 160	-24,72
IRELAND	0	34 220	-	0	59 053	-
ITALY	2 098 004	1 631 163	-22,25	3 258 308	2 505 557	-23,10
SPAIN	43 217	42 641	-1,33	46 572	72 433	55,53
PORTUGAL	23 144	0	-100,00	21 779	0	-100,00
GREECE	494 965	57 191	-88,45	853 555	92 927	-89,11
POLAND	1 151 935	1 255 468	8,99	2 260 746	2 854 597	26,27
ROMANIA	7 859	46 676	493,92	14 155	74 001	422,79
BULGARIA	0	10 999	-	0	22 041	-
AZERBAIJAN	6 426	16 430	155,68	34 567	47 752	38,14
UKRAINE	19 071	19 000	-0,37	11 034	10 127	-8,22
LATVIA	17 292	0	-100,00	14 284	0	-100,00
SLOVAKIA	61 378	0	-100,00	128 778	0	-100,00
CZECH REPUBLIC	31 778	44 776	40,90	57 015	69 229	21,42
RUSSIA FEDERATION	25 500	2 951	-88,43	54 291	10 313	-81,00
-KAYU GERGAJIAN	16 291 186	19 497 962	19,68	15 559 666	19 051 298	22,44
JAPAN	3 850 979	5 225 910	35,70	5 940 037	8 083 384	36,08
HONG KONG	526 100	155 936	-70,36	361 832	139 998	-61,31
KOREA, REPUBLIC OF	1 166 660	1 068 672	-8,40	1 016 171	1 031 462	1,50
TAIWAN	149 382	279 300	86,97	103 825	238 926	130,12
CHINA	3 689 829	5 586 488	51,40	2 097 648	3 629 310	73,02
MACAU	0	819	-	0	1 598	-
PAPUA NEW GUINEA	0	50	-	0	512	-
SINGAPORE	279 436	421 563	50,86	196 331	270 098	37,57
MALAYSIA	2 349 804	2 557 206	8,83	1 142 490	1 571 949	37,59
VIET NAM	533 561	753 814	41,28	340 251	483 512	42,10
MALDIVES	554	100 936	18 119,49	468	54 639	11 575,00
INDIA	1 343	2 989	122,56	1 878	3 888	107,03
BANGLADESH	0	8 408	-	0	8 978	-
SRI LANKA	0	1 947	-	0	2 812	-
KUWAIT	93 883	0	-100,00	108 028	0	-100,00
TURKEY	16 242	64 706	298,39	5 039	21 304	322,78

TABEL 5. PERKEMBANGAN EKSPOR INDONESIA MENURUT KOMODITI DAN NEGARA TUJUAN

JENIS BARANG	BERAT BERSIH (KG)		PERUB	NILAI FOB (US \$)		PERUB
	JAN-JUN 2010	JAN-JUN 2011	%	JAN-JUN 2010	JAN-JUN 2011	%
	(1)	(2)	(3)	(4)	(5)	(6)
UNITED ARAB EMIRATES	0	300	-	0	284	-
MOROCCO	0	1 232	-	0	451	-
SOUTH AFRICA	59 140	14 714	-75,12	60 353	17 056	-71,74
MAURITIUS	1 007	0	-100,00	2 104	0	-100,00
AUSTRALIA	208 012	414 678	99,35	308 654	479 595	55,38
NEW ZEALAND	77 563	119 463	54,02	41 580	67 991	63,52
NEW CALEDONIA	0	139	-	0	145	-
UNITED STATES	1 765 405	1 499 945	-15,04	1 047 044	1 085 649	3,69
CANADA	0	11 093	-	0	18 071	-
GAUDELLOUPE	0	3 980	-	0	5 187	-
UNITED KINGDOM	289 308	269 637	-6,80	578 308	450 906	-22,03
NETHERLANDS	689 700	464 729	-32,62	1 609 110	792 551	-50,75
FRANCE	84 764	85 609	1,00	115 067	146 213	27,07
GERMANY, FED. REP. OF	69 019	98 587	42,84	79 503	85 584	7,65
BELGIUM	101 319	648	-99,36	58 965	1 659	-97,19
SWITZERLAND	1 365	0	-100,00	2 458	0	-100,00
LUXEMBOURG	15 000	0	-100,00	8 807	0	-100,00
DENMARK	0	29 194	-	0	16 454	-
FINLAND	0	14 868	-	0	22 454	-
ITALY	90 045	82 732	-8,12	110 275	161 540	46,49
SPAIN	10 169	3 800	-62,63	8 072	4 872	-39,64
POLAND	167 256	131 505	-21,38	207 604	125 062	-39,76
ROMANIA	3 797	0	-100,00	6 855	0	-100,00
AZERBAIJAN	0	567	-	0	1 104	-
UZBEKISTAN	0	20 998	-	0	23 322	-
SLOVENIA	174	0	-100,00	305	0	-100,00
CZECH REPUBLIC	370	800	116,22	604	2 778	359,93
-KAYU OLAHAN LAIN	922 905 118	1 009 226 403	9,35	599 467 628	623 749 249	4,05
JAPAN	27 717 293	31 767 920	14,61	53 968 668	66 571 198	23,35
HONG KONG	6 979 856	3 649 267	-47,72	8 122 944	5 553 667	-31,63
KOREA, REPUBLIC OF	57 427 647	15 754 532	-72,57	24 932 658	17 734 124	-28,87
TAIWAN	43 234 073	83 510 897	93,16	12 441 822	17 737 224	42,56
CHINA	481 389 917	595 780 336	23,76	78 006 706	81 866 059	4,95
MACAU	23 068	11 818	-48,77	40 912	26 356	-35,58
PAPUA NEW GUINEA	1 817	2 856	57,18	2 193	5 709	160,33
THAILAND	644 829	673 460	4,44	965 132	1 103 266	14,31
SINGAPORE	8 232 909	8 933 876	8,51	9 476 487	11 173 277	17,91
PHILIPPINES	1 473 623	978 427	-33,60	674 446	406 617	-39,71
MALAYSIA	5 620 001	8 627 631	53,52	4 952 630	6 153 622	24,25
MYANMAR (FORM. BURMA)	0	64 540	-	0	21 568	-
CAMBODIA	170 192	395	-99,77	245 544	690	-99,72
BRUNEI DARUSSALAM	203 554	182 671	-10,26	254 833	223 175	-12,42
LAO PEOPLE'S DEMOCRATIC REPL	500	1 026	105,20	14 345	9 372	-34,67
NEPAL	0	3 284	-	0	6 678	-
BHUTAN	102	0	-100,00	1 628	0	-100,00
VIET NAM	15 453 734	11 689 750	-24,36	7 579 683	6 330 807	-16,48
MALDIVES	316 736	563 382	77,87	693 160	807 075	16,43
INDIA	24 324 463	20 905 608	-14,06	9 996 930	11 658 282	16,62
PAKISTAN	44 423	104 346	134,89	53 743	188 871	251,43
BANGLADESH	11 292	71 328	531,67	7 812	68 245	773,59
SRI LANKA	111 887	101 393	-9,38	213 833	188 844	-11,69
IRAQ	208 122	199 444	-4,17	119 701	214 168	78,92
IRAN (ISLAMIC REPUBLIC OF)	1 399 161	2 479 797	77,23	1 523 199	2 284 123	49,96
SAUDI ARABIA	5 538 820	1 592 647	-71,25	3 178 367	766 340	-75,89
ISRAEL	181 287	129 271	-28,69	438 584	328 294	-25,15
KUWAIT	552 735	144 337	-73,89	241 350	142 580	-40,92
JORDAN	306 429	893 339	191,53	347 857	393 888	13,23
LEBANON	188 994	168 932	-10,62	312 479	429 567	37,47
YEMEN	163 920	0	-100,00	40 940	0	-100,00
OMAN	142 430	1 607	-98,87	95 217	2 562	-97,31
SYRIA ARAB REPUBLIC	7 744 331	10 800 842	39,47	1 864 054	2 316 408	24,27
TURKEY	1 854 539	1 431 056	-22,83	3 016 465	2 603 817	-13,68
UNITED ARAB EMIRATES	4 911 370	2 016 280	-58,95	3 819 023	1 997 575	-47,69
QATAR	147 630	448 149	203,56	108 745	190 327	75,02
BAHRAIN	119 205	97 518	-18,19	138 495	145 528	5,08
CYPRUS	95 576	34 826	-63,56	185 470	104 125	-43,86
EGYPT	9 504 222	8 552 197	-10,02	2 924 910	2 587 111	-11,55
LIBYAN ARAB JAMAHIRIYA	69 717	23 745	-65,94	55 750	22 301	-60,00
MOROCCO	58 810	74 519	26,71	46 339	114 306	146,67
TUNISIA	67 449	41 480	-38,50	163 545	110 884	-32,20
ALGERIA	40 920	0	-100,00	44 889	0	-100,00
SUDAN	49 183	0	-100,00	13 311	0	-100,00
ERITREA	57 437	1 144	-98,01	108 823	2 685	-97,53
NAMIBIA	1 178	6 661	465,45	2 875	9 919	245,01
ETHIOPIA	16 837	0	-100,00	13 725	0	-100,00
TANZANIA, UNITED REPUBLIC OF	17 198	23 144	34,57	16 212	114 095	603,77

TABEL 5. PERKEMBANGAN EKSPOR INDONESIA MENURUT KOMODITI DAN NEGARA TUJUAN

JENIS BARANG	BERAT BERSIH (KG)		PERUB	NILAI FOB (US \$)		PERUB
	JAN-JUN 2010	JAN-JUN 2011	%	JAN-JUN 2010	JAN-JUN 2011	%
	(1)	(2)	(3)	(4)	(5)	(6)
MADAGASCAR	9 605	4 417	-54,01	25 673	10 408	-59,46
SOMALIA	81 370	183 334	125,31	149 082	405 275	171,85
KENYA	14 934	674	-95,49	31 965	529	-98,35
REUNION	426 074	394 635	-7,38	671 521	608 059	-9,45
MOZAMBIQUE	1 691	73 618	4 253,52	3 034	217 708	7 075,61
EQUATORIAL GUINEA	35	0	-100,00	399	0	-100,00
GHANA	0	1 878	-	0	988	-
GUINEA	0	3 488	-	0	4 544	-
ANGOLA	59 361	24 027	-59,52	96 195	58 105	-39,60
CONGO	0	601	-	0	3 164	-
CAMEROON	1 224	0	-100,00	3 427	0	-100,00
NIGERIA	18 309	21 256	16,10	57 680	63 229	9,62
GABON	3 050	6 073	99,11	8 121	12 620	55,40
COTE D'IVOIRE	2 651	344	-87,02	5 341	520	-90,26
SENEGAL	1 874	320	-82,92	4 011	11 199	179,21
BENIN	0	79	-	0	103	-
GAMBIA	19 389	0	-100,00	2 867	0	-100,00
U.S. VIRGIN ISLANDS	1 596	255	-84,02	8 782	1 298	-85,22
SEYCHELLES	138 486	47 428	-65,75	815 657	154 615	-81,04
UGANDA	485	0	-100,00	750	0	-100,00
DJIBOUTI	59 604	35 559	-40,34	95 532	65 989	-30,92
SWAZILAND	0	126	-	0	122	-
SOUTH AFRICA	6 620 270	6 174 660	-6,73	9 647 600	9 704 582	0,59
ZAMBIA	0	206	-	0	64	-
COMOROS	0	12 462	-	0	22 230	-
MAURITIUS	126 339	134 682	6,60	257 084	287 060	11,66
VIRGIN ISLANDS (BRITISH)	987	1 147	16,21	4 154	6 307	51,83
AUSTRALIA	43 588 784	48 499 647	11,27	63 630 921	78 084 925	22,72
NEW ZEALAND	2 459 030	3 398 399	38,20	3 132 242	4 998 229	59,57
GUAM	21 183	28 068	32,50	88 119	77 155	-12,44
PALAU	4 187	1 388	-66,85	13 106	13 136	0,23
NEW CALEDONIA	529 499	536 122	1,25	853 715	964 755	13,01
NORTHERN MARIANA ISLANDS	698	1 242	77,94	1 620	2 930	80,86
SAINT VINCENT AND THE GRENAD	569	1 174	106,33	2 341	2 023	-13,58
VANUATU	5 417	22 215	310,10	8 034	57 222	612,25
WALLIS AND FUTUNA ISLANDS	2 469	7 598	207,74	4 735	27 323	477,04
AMERICAN SAMOA	27 228	0	-100,00	37 172	0	-100,00
COOK ISLANDS	1 618	2 415	49,26	21 731	30 527	40,48
FIJI	28 373	17 849	-37,09	179 268	127 634	-28,80
SAMOA	2 618	6 470	147,14	4 617	14 804	220,64
TONGA	0	35	-	0	103	-
EAST TIMOR	77 250	34 954	-54,75	111 636	33 155	-70,30
UNITED STATES	22 876 113	22 389 759	-2,13	56 594 386	60 053 334	6,11
CANADA	4 320 814	1 111 936	-74,27	9 331 242	2 887 573	-69,05
MEXICO	1 139 240	1 224 273	7,46	3 303 245	4 226 110	27,94
GUATEMALA	11 301	11 596	2,61	49 834	47 943	-3,79
HONDURAS	12 964	12 386	-4,46	51 686	4 050	-92,16
NICARAGUA	1 103	0	-100,00	2 410	0	-100,00
PANAMA	14 386	26 044	81,04	17 582	48 257	174,47
SURINAME	2 046	3 799	85,68	3 657	6 278	71,67
CHILE	205 094	278 255	35,67	582 308	701 833	20,53
VENEZUELA	57 070	216 509	279,37	114 865	755 862	558,04
ARGENTINA	176 179	140 158	-20,45	268 665	295 659	10,05
BRAZIL	171 897	284 915	65,75	426 050	783 788	83,97
COLOMBIA	90 376	64 614	-28,51	160 225	169 112	5,55
URUGUAY	32 413	19 808	-38,89	56 223	48 461	-13,81
PERU	1 383	13 305	862,04	6 274	55 491	784,46
TRINIDAD AND TOBAGO	1 886	13 469	614,16	9 235	22 427	142,85
BAHAMAS	41 440	23 132	-44,18	90 652	57 251	-36,85
JAMAICA	105 441	34 185	-67,58	313 741	54 637	-82,59
PUERTO RICO	71 408	85 267	19,41	200 434	176 400	-11,99
BELIZE	5 370	0	-100,00	3 737	0	-100,00
DOMINICAN REPUBLIC	104 394	82 845	-20,64	220 018	195 905	-10,96
COSTA RICA	20 079	15 745	-21,58	67 775	73 558	8,53
HAITI	400	0	-100,00	3 324	0	-100,00
BARBADOS	541	351	-35,12	1 710	1 146	-32,98
ANTIGUA AND BARBUDA	2 666	10 703	301,46	2 134	35 973	1 585,71
ANGUILLA	2 868	0	-100,00	9 847	0	-100,00
ARUBA	20 081	3 431	-82,91	30 965	6 570	-78,78
BERMUDA	2 239	3 377	50,83	24 554	22 248	-9,39
CAPE VERDE	0	83	-	0	830	-
CAYMAN ISLANDS	1 054	1 386	31,50	1 268	2 678	111,20
DOMINICA	2 052	0	-100,00	3 576	0	-100,00
FRENCH GUIANA	15 341	29 944	95,19	35 439	51 985	46,69
FRENCH POLYNESIA	341 116	361 636	6,02	488 713	597 964	22,35
GRENADA	0	151	-	0	876	-
MARTINIQUE	73 045	27 986	-61,69	171 702	48 810	-71,57

TABEL 5. PERKEMBANGAN EKSPOR INDONESIA MENURUT KOMODITI DAN NEGARA TUJUAN

JENIS BARANG	BERAT BERSIH (KG)		PERUB	NILAI FOB (US \$)		PERUB
	JAN-JUN 2010	JAN-JUN 2011	%	JAN-JUN 2010	JAN-JUN 2011	%
	(1)	(2)	(3)	(4)	(5)	(6)
NETHERLANDS ANTILLES	176 079	240 210	36,42	713 788	735 680	3,07
SAINT LUCIA	1 749	14 115	707,03	8 468	41 695	392,38
TURKS AND CAICOS ISLANDS	100	234	134,00	128	1 369	969,53
GUADELOUPE	70 996	53 977	-23,97	183 297	100 442	-45,20
SAINT KITTS AND NEVIS	554	0	-100,00	1 245	0	-100,00
UNITED KINGDOM	14 185 695	13 868 493	-2,24	30 255 015	33 772 857	11,63
NETHERLANDS	31 921 986	30 182 133	-5,45	47 878 364	48 759 965	1,84
FRANCE	10 374 744	8 964 229	-13,60	18 329 409	17 877 896	-2,46
GERMANY, FED. REP. OF	29 042 344	27 850 917	-4,10	48 799 654	49 259 625	0,94
AUSTRIA	154 640	89 088	-42,39	467 370	539 650	15,47
BELGIUM	9 610 424	7 650 862	-20,39	15 170 584	12 196 590	-19,60
SWITZERLAND	10 230 302	195 752	-98,09	1 306 438	683 949	-47,65
LUXEMBOURG	6 843	0	-100,00	20 256	0	-100,00
DENMARK	3 080 134	2 215 842	-28,06	4 693 623	3 688 669	-21,41
NORWAY	561 551	634 194	12,94	1 162 376	1 327 100	14,17
SWEDEN	918 109	845 538	-7,90	2 988 836	3 067 701	2,64
FINLAND	377 795	409 752	8,46	932 361	1 116 848	19,79
IRELAND	651 417	370 505	-43,12	1 607 983	1 028 240	-36,05
ITALY	6 040 425	5 263 420	-12,86	15 664 190	15 079 067	-3,74
SPAIN	2 826 289	2 570 777	-9,04	7 004 878	7 047 538	0,61
PORTUGAL	1 725 915	1 187 862	-31,17	2 851 740	2 342 553	-17,86
ICELAND	37 404	2 014	-94,62	86 174	6 314	-92,67
GREECE	1 041 268	546 810	-47,49	1 353 261	1 327 042	-1,94
ANDORRA	0	7 621	-	0	6 195	-
HUNGARY	79 404	71 918	-9,43	240 949	137 578	-42,90
POLAND	5 978 680	3 504 343	-41,39	8 435 650	5 580 244	-33,85
ROMANIA	73 432	56 293	-23,34	126 207	143 827	13,96
BULGARIA	230 419	134 979	-41,42	395 866	280 033	-29,26
YUGOSLAVIA	18 429	1 554	-91,57	26 824	5 590	-79,16
ALBANIA	15 640	11 918	-23,80	30 278	29 918	-1,19
ARMENIA	9 510	41 024	331,38	8 141	36 118	343,66
AZERBAIJAN	133 901	437 995	227,10	297 070	1 024 602	244,90
BELARUS	8	1 806	22 475,00	57	12 652	22 096,49
KAZAKHSTAN	79 485	64 335	-19,06	151 168	96 510	-36,16
UKRAINE	411 857	437 466	6,22	674 350	865 661	28,37
LITHUANIA	19 397	89 087	359,28	57 982	217 958	275,91
LATVIA	107 490	202 139	88,05	270 440	333 071	23,16
ESTONIA	85 180	128 742	51,14	165 809	201 792	21,70
GEORGIA	63 692	41 417	-34,97	106 283	70 463	-33,70
CROATIA	297 571	295 536	-0,68	672 133	490 946	-26,96
BOSNIA AND HERZEGOVINA	0	2 736	-	0	2 287	-
MALTA	13 752	13 093	-4,79	25 935	31 412	21,12
SLOVAKIA	29 921	43 031	43,82	54 814	69 996	27,70
SLOVENIA	140 947	138 151	-1,98	326 991	356 047	8,89
CZECH REPUBLIC	156 666	424 626	171,04	336 508	1 456 174	332,73
REP. OF MACEDONIA	1 000	1 331	33,10	2 622	2 925	11,56
RUSSIA FEDERATION	842 501	1 191 054	41,37	1 490 071	2 064 287	38,54
MONTENEGRO	0	17 913	-	0	11 196	-
-TIMAH	43 563 984	51 839 452	19,00	680 140 039	1 419 564 994	108,72
JAPAN	2 778 910	3 380 792	21,66	39 911 575	94 553 268	136,91
HONG KONG	714 684	252 600	-64,66	10 113 385	4 757 653	-52,96
KOREA, REPUBLIC OF	791 579	1 012 095	27,86	12 387 098	27 858 902	124,90
TAIWAN	1 353 751	2 241 068	65,55	22 463 931	62 117 040	176,52
CHINA	1 103 407	186 562	-83,09	16 582 487	4 749 878	-71,36
THAILAND	43 925	196 621	347,63	689 023	5 534 521	703,24
SINGAPORE	31 037 344	32 766 053	5,57	484 289 640	897 375 818	85,30
PHILIPPINES	64 170	188 825	194,26	1 371 026	4 926 430	259,32
MALAYSIA	2 818 723	4 542 992	61,17	45 285 396	127 134 456	180,74
VIET NAM	0	1 100	-	0	23 684	-
INDIA	166 363	348 682	109,59	2 671 054	9 947 642	272,42
PAKISTAN	25 338	25 207	-0,52	456 089	630 170	38,17
TURKEY	249 846	439 231	75,80	4 045 280	11 622 135	187,30
AUSTRALIA	61 922	172 284	178,23	445 683	4 136 741	828,18
EAST TIMOR	677	351	-48,15	275	417	51,64
UNITED STATES	625 481	1 306 296	108,85	10 155 505	36 013 930	254,62
CANADA	14 789	0	-100,00	246 813	0	-100,00
BRAZIL	0	40	-	0	1 734	-
UNITED KINGDOM	2 672	0	-100,00	46 092	0	-100,00
NETHERLANDS	1 282 861	3 303 034	157,47	21 864 792	88 589 959	305,17
GERMANY, FED. REP. OF	402 523	150 277	-62,67	6 702 080	4 096 199	-38,88
ITALY	25 019	725 000	2 797,80	412 815	19 592 500	4 646,07
SPAIN	0	600 342	-	0	15 901 917	-
-ALUMINIUM	140 320 220	139 850 711	-0,33	361 209 961	415 958 461	15,16
JAPAN	68 054 201	68 774 017	1,06	150 357 270	175 017 952	16,40
HONG KONG	767 340	402 462	-47,55	1 956 286	1 190 028	-39,17

TABEL 5. PERKEMBANGAN EKSPOR INDONESIA MENURUT KOMODITI DAN NEGARA TUJUAN

JENIS BARANG	BERAT BERSIH (KG)		PERUB	NILAI FOB (US \$)		PERUB
	JAN-JUN 2010	JAN-JUN 2011	%	JAN-JUN 2010	JAN-JUN 2011	%
	(1)	(2)	(3)	(4)	(5)	(6)
KOREA, REPUBLIC OF	6 147 469	5 580 804	-9,22	9 761 987	11 046 137	13,15
TAIWAN	1 425 130	1 426 958	0,13	4 484 456	5 794 934	29,22
CHINA	1 164 638	1 180 881	1,39	1 596 299	1 666 763	4,41
PAPUA NEW GUINEA	536 144	580 275	8,23	1 716 240	1 684 838	-1,83
THAILAND	4 939 280	4 058 586	-17,83	15 965 832	15 378 895	-3,68
SINGAPORE	5 440 645	2 758 330	-49,30	16 543 616	13 353 034	-19,29
PHILIPPINES	4 851 152	4 361 610	-10,09	16 312 896	16 628 085	1,93
MALAYSIA	3 758 344	4 493 971	19,57	12 059 087	15 586 912	29,25
MYANMAR (FORM. BURMA)	97 599	48 266	-50,55	293 020	166 991	-43,01
CAMBODIA	0	73	-	0	2 478	-
BRUNEI DARUSSALAM	251 632	192 094	-23,66	739 802	554 000	-25,12
VIET NAM	608 644	873 050	43,44	1 917 135	3 702 265	93,11
MALDIVES	7 921	15 009	89,48	74 219	17 877	-75,91
INDIA	1 452 440	1 354 260	-6,76	5 352 842	5 644 900	5,46
PAKISTAN	57 763	59 862	3,63	311 507	293 980	-5,63
BANGLADESH	101 696	152 120	49,58	304 994	603 519	97,88
SRI LANKA	55 197	16 621	-69,89	195 602	72 992	-62,68
AFGHANISTAN	0	2	-	0	176	-
IRAN (ISLAMIC REPUBLIC OF)	25 675	34 778	35,45	75 242	117 131	55,67
SAUDI ARABIA	134 026	914 997	582,70	624 175	2 835 526	354,28
ISRAEL	0	912	-	0	1 709	-
KUWAIT	1 881	3 588	90,75	18 100	23 472	29,68
JORDAN	18 145	108 830	499,78	48 307	310 477	542,72
LEBANON	4 509	0	-100,00	36 024	0	-100,00
YEMEN	4 124	1 602	-61,15	13 719	8 692	-36,64
OMAN	4 735	166 611	3 418,71	17 656	758 126	4 193,87
SYRIA ARAB REPUBLIC	0	2 016	-	0	14 842	-
TURKEY	284 621	199 561	-29,89	979 388	811 129	-17,18
UNITED ARAB EMIRATES	109 421	162 247	48,28	485 757	1 143 965	135,50
BAHRAIN	0	13	-	0	100	-
CYPRUS	3 528	0	-100,00	19 787	0	-100,00
EGYPT	203	0	-100,00	313	0	-100,00
LIBYAN ARAB JAMAHIRIYA	16 046	0	-100,00	49 271	0	-100,00
MOROCCO	669	187	-72,05	510	3 869	658,63
TUNISIA	713	0	-100,00	2 109	0	-100,00
NAMIBIA	0	297	-	0	294	-
TANZANIA, UNITED REPUBLIC OF	12 210	35	-99,71	23 583	50	-99,79
MADAGASCAR	38 202	38 202	0,00	100 216	96 827	-3,38
KENYA	255	13 607	5 236,08	4 516	98 508	2 081,31
REUNION	20 184	33 465	65,80	58 233	97 791	67,93
TOGO	219	0	-100,00	222	0	-100,00
GHANA	0	1 160	-	0	179	-
ANGOLA	808	0	-100,00	4 079	0	-100,00
CAMEROON	0	11	-	0	8	-
NIGERIA	4 917	31 821	547,16	4 374	228 070	5 114,22
COTE D'IVOIRE	0	59	-	0	92	-
SENEGAL	530	18 207	3 335,28	4 973	120 962	2 332,37
BENIN	7	0	-100,00	25	0	-100,00
SEYCHELLES	5 286	43	-99,19	21 142	1 454	-93,12
DJIBOUTI	0	7 178	-	0	28 920	-
SOUTH AFRICA	121 258	115 916	-4,41	786 723	815 321	3,64
MAURITIUS	436 341	316 860	-27,38	1 061 996	875 431	-17,57
VIRGIN ISLANDS (BRITISH)	12 153	0	-100,00	34 322	0	-100,00
AUSTRALIA	4 481 511	2 817 102	-37,14	14 610 945	10 739 626	-26,50
NEW ZEALAND	465 194	370 446	-20,37	1 356 971	1 265 101	-6,77
GUAM	0	1	-	0	9	-
PALAU	57	0	-100,00	163	0	-100,00
NEW CALEDONIA	223 665	243 953	9,07	670 908	688 242	2,58
VANUATU	1 422	3 884	173,14	2 277	5 601	145,98
COOK ISLANDS	0	19	-	0	202	-
FIJI	24 995	58 514	134,10	73 002	193 886	165,59
SAMOA	784	0	-100,00	1 421	0	-100,00
EAST TIMOR	593 792	1 040 843	75,29	305 020	1 375 356	350,91
UNITED STATES	29 946 369	33 593 970	12,18	85 551 710	110 364 148	29,00
CANADA	1 382 704	891 155	-35,55	4 342 626	3 614 913	-16,76
MEXICO	3 241	4 281	32,09	23 270	24 011	3,18
GUATEMALA	147	0	-100,00	876	0	-100,00
PANAMA	1 430	2 577	80,21	7 149	21 758	204,35
CHILE	0	92	-	0	125	-
ARGENTINA	1 848	1 369	-25,92	1 982	2 493	25,78
BRAZIL	219 820	273 708	24,51	1 306 485	1 653 024	26,52
COLOMBIA	20 802	0	-100,00	61 110	0	-100,00
PERU	0	14	-	0	62	-
JAMAICA	12 400	65	-99,48	24 010	79	-99,67
PUERTO RICO	79 646	0	-100,00	220 636	0	-100,00
DOMINICAN REPUBLIC	239	0	-100,00	2 527	0	-100,00
COSTA RICA	166	0	-100,00	664	0	-100,00

TABEL 5. PERKEMBANGAN EKSPOR INDONESIA MENURUT KOMODITI DAN NEGARA TUJUAN

JENIS BARANG	BERAT BERSIH (KG)		PERUB	NILAI FOB (US \$)		PERUB
	JAN-JUN 2010	JAN-JUN 2011	%	JAN-JUN 2010	JAN-JUN 2011	%
	(1)	(2)	(3)	(4)	(5)	(6)
BARBADOS	0	11	-	0	170	-
ARUBA	76	0	-100,00	36	0	-100,00
FRENCH POLYNESIA	33 447	26 604	-20,46	96 556	96 538	-0,02
MARTINIQUE	6 650	0	-100,00	21 213	0	-100,00
NETHERLANDS ANTILLES	0	139	-	0	1 393	-
GUADELOUPE	10 248	0	-100,00	35 908	0	-100,00
UNITED KINGDOM	415 011	254 618	-38,65	2 115 377	1 490 133	-29,56
NETHERLANDS	45 373	63 663	40,31	396 148	415 102	4,78
FRANCE	302 183	172 966	-42,76	1 965 571	1 153 767	-41,30
GERMANY, FED. REP. OF	488 130	520 024	6,53	1 458 874	2 046 130	40,25
AUSTRIA	224	96 970	43 190,18	7 500	507 411	6 665,48
BELGIUM	347 954	202 024	-41,94	1 199 908	956 918	-20,25
SWITZERLAND	21	34	61,90	176	165	-6,25
DENMARK	84	121 141	144 115,48	139	352 696	253 638,13
NORWAY	6 375	87 596	1 274,05	21 318	270 149	1 167,23
SWEDEN	1 180	40 462	3 328,98	8 771	146 334	1 568,38
ITALY	118 485	255 514	115,65	381 946	1 004 383	162,96
SPAIN	51 692	35 482	-31,36	326 644	159 184	-51,27
PORTUGAL	6 457	1 303	-79,82	31 400	11 181	-64,39
GREECE	23 148	286	-98,76	25 402	1 480	-94,17
HUNGARY	93	2 772	2 880,65	62	13 555	21 762,90
POLAND	2 110	30 879	1 363,46	12 437	113 947	816,19
ROMANIA	4 563	6 914	51,52	27 042	41 349	52,91
BULGARIA	1 867	2 496	33,69	11 981	15 075	25,82
UKRAINE	9 261	4 453	-51,92	55 395	26 664	-51,87
MALTA	23	211	817,39	41	446	987,80
SLOVAKIA	0	88	-	0	1 000	-
SLOVENIA	6 796	0	-100,00	25 049	0	-100,00
CZECH REPUBLIC	636	117 588	18 388,68	3 463	366 259	10 476,35
RUSSIA FEDERATION	0	3 026	-	0	18 695	-
-NIKEL	59 829 573	41 472 529	-30,68	736 572 225	680 753 462	-7,58
JAPAN	59 501 059	41 241 140	-30,69	734 774 227	678 482 081	-7,66
HONG KONG	943	399	-57,69	5 881	3 809	-35,23
KOREA, REPUBLIC OF	184 962	129 717	-29,87	918 514	650 997	-29,12
CHINA	3 997	4 239	6,05	19 159	26 194	36,72
THAILAND	4	2 359	58 875,00	2 461	70 979	2 784,15
SINGAPORE	6 585	9 850	49,58	101 193	924 398	813,50
MALAYSIA	587	424	-27,77	29 576	20 680	-30,08
VIET NAM	0	476	-	0	1 108	-
INDIA	54	66	22,22	1 066	3 377	216,79
EGYPT	1 014	0	-100,00	32 700	0	-100,00
SOUTH AFRICA	0	364	-	0	1 750	-
AUSTRALIA	3 615	0	-100,00	4 650	0	-100,00
EAST TIMOR	5 215	998	-80,86	29 400	1 423	-95,16
UNITED STATES	16 678	4	-99,98	124 104	12	-99,99
CANADA	0	10 262	-	0	70 941	-
UNITED KINGDOM	30 065	14 496	-51,78	220 672	174 200	-21,06
NETHERLANDS	18 000	0	-100,00	99 000	0	-100,00
GERMANY, FED. REP. OF	0	51	-	0	12 853	-
SWEDEN	56 795	57 684	1,57	209 622	308 660	47,25
-BESI/BAJA	850 623 870	1 067 455 819	25,49	1 145 425 253	1 614 723 005	40,97
JAPAN	53 332 018	83 516 594	56,60	108 092 963	119 118 858	10,20
HONG KONG	2 130 526	9 459 556	344,00	4 001 919	12 154 742	203,72
KOREA, REPUBLIC OF	26 617 150	43 038 116	61,69	58 307 018	175 490 824	200,98
TAIWAN	15 544 494	9 966 075	-35,89	23 436 254	27 576 774	17,67
CHINA	39 651 546	86 415 121	117,94	61 447 222	25 066 930	-59,21
MACAU	0	13	-	0	480	-
PAPUA NEW GUINEA	3 262 651	147 885 289	4 432,67	5 827 472	165 111 060	2 733,32
THAILAND	20 000 877	32 144 786	60,72	36 544 924	87 857 415	140,41
SINGAPORE	211 706 248	165 967 758	-21,60	221 089 869	214 294 631	-3,07
PHILIPPINES	7 686 312	11 027 381	43,47	9 933 432	15 852 982	59,59
MALAYSIA	80 842 320	61 455 006	-23,98	68 293 931	60 630 010	-11,22
MYANMAR (FORM. BURMA)	78 872 376	978 242	-98,76	45 755 504	1 519 027	-96,68
CAMBODIA	0	2 454	-	0	17 974	-
BRUNEI DARUSSALAM	1 033 882	2 417 293	133,81	918 234	5 553 432	504,79
VIET NAM	36 853 118	43 476 636	17,97	32 190 293	47 771 750	48,40
MALDIVES	159 582	19 013	-88,09	162 754	69 773	-57,13
INDIA	19 321 883	13 846 416	-28,34	18 786 423	22 991 553	22,38
PAKISTAN	11 170 420	8 974 046	-19,66	9 406 870	7 925 672	-15,75
BANGLADESH	8 167 220	9 207 569	12,74	9 532 720	8 273 096	-13,21
SRI LANKA	4 823 889	12 624 380	161,71	3 276 815	10 513 074	220,83
IRAQ	6 685	1 071 696	15 931,35	34 547	1 482 249	4 190,53
IRAN (ISLAMIC REPUBLIC OF)	29 645 329	12 228 733	-58,75	29 044 070	13 279 697	-54,28
SAUDI ARABIA	7 971 902	15 189 413	90,54	13 334 611	13 563 490	1,72
ISRAEL	44 787	2 465	-94,50	75 989	5 826	-92,33

TABEL 5. PERKEMBANGAN EKSPOR INDONESIA MENURUT KOMODITI DAN NEGARA TUJUAN

JENIS BARANG	BERAT BERSIH (KG)		PERUB	NILAI FOB (US \$)		PERUB
	JAN-JUN 2010	JAN-JUN 2011	%	JAN-JUN 2010	JAN-JUN 2011	%
	(1)	(2)	(3)	(4)	(5)	(6)
KUWAIT	311 244	95 804	-69,22	660 307	219 739	-66,72
JORDAN	62 294	0	-100,00	75 135	0	-100,00
LEBANON	29 046	31 245	7,57	160 036	162 413	1,49
YEMEN	2 251 680	1 227 587	-45,48	4 612 632	2 433 712	-47,24
OMAN	2 264 647	306 550	-86,46	1 775 900	445 583	-74,91
SYRIA ARAB REPUBLIC	91 350	402 166	340,25	226 093	945 878	318,36
TURKEY	2 316 170	2 641 506	14,05	4 681 681	4 703 778	0,47
UNITED ARAB EMIRATES	9 326 094	23 046 467	147,12	10 793 614	45 860 028	324,88
QATAR	513 842	3 029 292	489,54	485 530	3 047 094	527,58
BAHRAIN	426 290	72 601	-82,97	300 578	203 063	-32,44
CYPRUS	3 069	33	-98,92	22 644	633	-97,20
EGYPT	495 635	206 045	-58,43	1 525 118	458 715	-69,92
LIBYAN ARAB JAMAHIRIYA	33 914	49	-99,86	30 911	288	-99,07
MOROCCO	0	70 637	-	0	125 158	-
TUNISIA	0	24 899	-	0	44 135	-
ALGERIA	1 438 475	197 908	-86,24	4 972 992	803 690	-83,84
SUDAN	15 136	15 239	0,68	42 948	63 122	46,97
NAMIBIA	0	814	-	0	806	-
TANZANIA, UNITED REPUBLIC OF	1 869 187	54 506	-97,08	2 120 067	75 913	-96,42
MADAGASCAR	1 996 769	1 256 081	-37,09	1 814 476	1 311 072	-27,74
KENYA	37 353	152 820	309,12	685 022	799 721	16,74
REUNION	16 993	13 774	-18,94	62 825	38 929	-38,04
MOZAMBIQUE	10 049	441	-95,61	28 545	983	-96,56
TOGO	811	103	-87,30	821	70	-91,47
GHANA	733 352	207 244	-71,74	1 433 796	264 007	-81,59
LIBERIA	2 540	0	-100,00	1 250	0	-100,00
ANGOLA	16 918 075	915 923	-94,59	46 651 092	2 737 932	-94,13
CONGO	0	2 637	-	0	36 288	-
CAMEROON	13 704	16 598	21,12	199 789	51 296	-74,32
NIGERIA	809 862	644 543	-20,41	1 606 463	1 003 840	-37,51
SIERRA LEONE	0	437 489	-	0	1 120 693	-
GABON	15 703	2 169	-86,19	35 315	5 131	-85,47
COTE D'IVOIRE	410 633	0	-100,00	1 438 703	0	-100,00
SENEGAL	8 301	1 743	-79,00	4 320	1 160	-73,15
MAURITANIA	284 562	20 707	-92,72	773 120	40 546	-94,76
BENIN	15 205	14 769	-2,87	27 596	30 458	10,37
GUINEA BISSAU	56	0	-100,00	284	0	-100,00
GAMBIA	723	0	-100,00	107	0	-100,00
U.S. VIRGIN ISLANDS	1	0	-100,00	15	0	-100,00
SEYCHELLES	4 958	5 393	8,77	21 514	19 539	-9,18
UGANDA	2	17 492	874 500,00	72	33 641	46 623,61
DJIBOUTI	441 784	50 212	-88,63	497 209	60 418	-87,85
SOUTH AFRICA	433 271	541 032	24,87	1 267 643	1 345 401	6,13
ZAMBIA	0	17 258	-	0	50 925	-
MALAWI	0	8 824	-	0	36 944	-
MAURITIUS	3 393 683	3 196 325	-5,82	4 002 429	3 041 204	-24,02
VIRGIN ISLANDS (BRITISH)	97 521	16	-99,98	102 397	114	-99,89
AUSTRALIA	55 074 154	78 583 527	42,69	46 977 853	91 028 712	93,77
NEW ZEALAND	5 201 899	7 894 786	51,77	5 216 064	8 792 544	68,57
GUAM	79	288	264,56	857	1 634	90,67
PALAU	640	0	-100,00	4 936	0	-100,00
NEW CALEDONIA	142 618	107 195	-24,84	143 396	125 964	-12,16
SAINT VINCENT AND THE GRENAD	9	0	-100,00	57	0	-100,00
VANUATU	2 235	53 327	2 286,00	5 448	47 987	780,82
WALLIS AND FUTUNA ISLANDS	1 459	1 085	-25,63	2 433	4 294	76,49
AMERICAN SAMOA	0	5 763 028	-	0	7 857 506	-
COOK ISLANDS	119	24	-79,83	2 084	599	-71,26
FIJI	76 935	1 342	-98,26	118 278	6 641	-94,39
MARSHALL ISLANDS	0	310	-	0	31	-
SAMOA	29	126	334,48	89	315	253,93
SOLOMON ISLANDS	66 003	2 351 163	3 462,21	76 948	2 941 474	3 722,68
TONGA	256	11	-95,70	504	33	-93,45
TOKELAU	0	257	-	0	1 015	-
EAST TIMOR	8 279 802	10 649 759	28,62	5 250 435	10 100 887	92,38
UNITED STATES	25 692 950	46 504 385	81,00	60 760 141	104 400 041	71,82
CANADA	3 596 933	13 251 342	268,41	6 231 467	13 643 808	118,95
MEXICO	248 600	746 080	200,11	1 188 679	1 395 112	17,37
GUATEMALA	109 333	25 747	-76,45	281 453	91 825	-67,37
NICARAGUA	383	0	-100,00	838	0	-100,00
PANAMA	13 954	114 872	723,22	31 266	137 628	340,18
CHILE	112 394	25 327	-77,47	206 483	50 792	-75,40
VENEZUELA	538	18 558	3 349,44	968	9 712	903,31
ARGENTINA	1 085 050	89 474	-91,75	2 062 401	1 031 673	-49,98
BRAZIL	916 733	4 961 448	441,21	5 036 257	14 380 438	185,54
COLOMBIA	280 740	476 224	69,63	927 543	969 878	4,56
BOLIVIA	267	36 165	13 444,94	3 870	143 607	3 610,78
URUGUAY	98	155	58,16	464	525	13,15

TABEL 5. PERKEMBANGAN EKSPOR INDONESIA MENURUT KOMODITI DAN NEGARA TUJUAN

JENIS BARANG	BERAT BERSIH (KG)		PERUB	NILAI FOB (US \$)		PERUB
	JAN-JUN 2010	JAN-JUN 2011	%	JAN-JUN 2010	JAN-JUN 2011	%
	(1)	(2)	(3)	(4)	(5)	(6)
PARAGUAY	36 169	0	-100,00	74 744	0	-100,00
ECUADOR	423 406	5 288 818	1 149,11	948 906	8 826 427	830,17
PERU	334 376	2 449 921	632,68	678 838	3 990 819	487,89
TRINIDAD AND TOBAGO	0	40 504	-	0	69 673	-
BAHAMAS	70	0	-100,00	327	0	-100,00
JAMAICA	650	2 687	313,38	1 918	4 022	109,70
PUERTO RICO	47 656	0	-100,00	116 993	0	-100,00
DOMINICAN REPUBLIC	380	43	-88,68	305	237	-22,30
COSTA RICA	728	1 252	71,98	683	2 924	328,11
BARBADOS	21 025	50 700	141,14	19 614	54 769	179,23
ANTIGUA AND BARBUDA	6	0	-100,00	6	0	-100,00
ARUBA	13 785	0	-100,00	9 085	0	-100,00
BERMUDA	88	0	-100,00	1 014	0	-100,00
CAPE VERDE	0	6	-	0	69	-
DOMINICA	1 730	0	-100,00	3 013	0	-100,00
FRENCH GUIANA	167	283	69,46	110	1 217	1 006,36
FRENCH POLYNESIA	3 297	15 031	355,90	7 833	21 807	178,40
MARTINIQUE	2 194	754	-65,63	4 851	2 349	-51,58
NETHERLANDS ANTILLES	58	2 486	4 186,21	597	3 509	487,77
GUADELOUPE	2 500	1 965	-21,40	6 029	4 714	-21,81
SAINT KITTS AND NEVIS	3	0	-100,00	94	0	-100,00
UNITED KINGDOM	4 386 410	4 709 395	7,36	13 263 616	9 999 649	-24,61
NETHERLANDS	5 611 517	43 451 668	674,33	24 247 306	143 858 081	493,30
FRANCE	340 215	1 089 437	220,22	1 119 924	4 479 693	300,00
GERMANY, FED. REP. OF	3 130 743	4 654 164	48,66	9 150 494	13 811 484	50,94
AUSTRIA	15 144	9 660	-36,21	44 523	32 421	-27,18
BELGIUM	3 031 187	2 650 710	-12,55	7 309 170	8 315 319	13,77
SWITZERLAND	16 245 230	334 161	-97,94	77 885 353	1 005 754	-98,71
LUXEMBOURG	137 757	0	-100,00	363 186	0	-100,00
DENMARK	1 727 160	103 260	-94,02	3 705 243	221 175	-94,03
NORWAY	49 145	66 420	35,15	749 597	116 238	-84,49
SWEDEN	340 465	628 733	84,67	729 441	1 141 326	56,47
FINLAND	108 156	85 525	-20,92	207 666	207 169	-0,24
IRELAND	2 820	84 968	2 913,05	13 155	177 767	1 251,33
ITALY	2 418 938	5 740 856	137,33	5 334 965	14 709 245	175,71
SPAIN	2 569 500	6 137 176	138,85	5 946 546	14 553 027	144,73
PORTUGAL	742 183	1 645 509	121,71	1 394 672	3 062 540	119,59
GREECE	52 058	18 600	-64,27	178 365	108 273	-39,30
DEMOCRATIC REPUBLIC OF THE C	19 800	0	-100,00	16 500	0	-100,00
HUNGARY	7 327	10 378	41,64	63 019	30 870	-51,01
POLAND	410 660	1 775 435	332,34	1 127 917	5 778 464	412,31
ROMANIA	830	186 412	22 359,28	1 524	270 747	17 665,55
BULGARIA	5 263	0	-100,00	42 342	0	-100,00
YUGOSLAVIA	0	30	-	0	105	-
AZERBAIJAN	4	350	8 650,00	354	117	-66,95
KAZAKHSTAN	12 999	25	-99,81	154 620	9 570	-93,81
UKRAINE	1 587	169 818	10 600,57	4 785	528 432	10 943,51
UZBEKISTAN	0	7 558	-	0	29 187	-
LITHUANIA	0	87 654	-	0	176 450	-
LATVIA	53	13 730	25 805,66	288	264 937	91 892,01
ESTONIA	330 405	450 276	36,28	783 083	1 292 292	65,03
GEORGIA	48 231	14 342	-70,26	41 301	136 031	229,36
CROATIA	4 815	15 250	216,72	10 895	17 129	57,22
MALTA	143	113	-20,98	315	385	22,22
SLOVAKIA	4 421	1	-99,98	52 601	1	-100,00
SLOVENIA	5 785	270 353	4 573,34	22 080	456 116	1 965,74
CZECH REPUBLIC	78 644	19 530	-75,17	356 661	208 371	-41,58
REP. OF MACEDONIA	0	1 521	-	0	3 343	-
RUSSIA FEDERATION	1 052 578	3 651 354	246,90	2 062 751	11 828 707	473,44
-TEMBAGA	153 225 676	158 322 515	3,33	1 573 266 060	2 105 108 537	33,80
JAPAN	2 380 424	6 138 135	157,86	387 419 033	697 274 178	79,98
HONG KONG	4 481 357	2 963 000	-33,88	29 635 469	27 684 484	-6,58
KOREA, REPUBLIC OF	2 147 378	5 387 441	150,88	141 705 551	94 271 755	-33,47
TAIWAN	9 326 492	9 527 231	2,15	63 327 587	78 742 583	24,34
CHINA	26 907 868	25 457 012	-5,39	150 687 195	191 811 921	27,29
PAPUA NEW GUINEA	9	2	-77,78	60	4	-93,33
THAILAND	35 771 805	41 220 849	15,23	254 952 259	382 817 737	50,15
SINGAPORE	5 255 120	7 579 582	44,23	38 997 833	69 582 673	78,43
PHILIPPINES	6 588 720	5 246 774	-20,37	48 186 919	51 326 984	6,52
MALAYSIA	50 678 346	41 526 268	-18,06	391 572 535	391 148 126	-0,11
BRUNEI DARUSSALAM	2 565	2 201	-14,19	16 836	21 596	28,27
NEPAL	39 947	0	-100,00	273 237	0	-100,00
VIET NAM	5 948 928	8 213 089	38,06	42 540 186	74 149 318	74,30
MALDIVES	2 794	1 638	-41,37	4 874	5 799	18,98
INDIA	813 102	604 924	-25,60	5 954 545	5 788 134	-2,79
PAKISTAN	1 500 275	499 298	-66,72	10 476 483	4 658 614	-55,53

TABEL 5. PERKEMBANGAN EKSPOR INDONESIA MENURUT KOMODITI DAN NEGARA TUJUAN

JENIS BARANG	BERAT BERSIH (KG)		PERUB	NILAI FOB (US \$)		PERUB
	JAN-JUN 2010	JAN-JUN 2011	%	JAN-JUN 2010	JAN-JUN 2011	%
	(1)	(2)	(3)	(4)	(5)	(6)
BANGLADESH	330 860	596 867	80,40	2 292 510	5 457 828	138,07
SRI LANKA	1	0	-100,00	22	0	-100,00
IRAN (ISLAMIC REPUBLIC OF)	1 104	11	-99,00	18 363	26	-99,86
SAUDI ARABIA	0	1 571 232	-	0	15 154 567	-
ISRAEL	78	0	-100,00	472	0	-100,00
KUWAIT	1 215	0	-100,00	1 815	0	-100,00
JORDAN	0	908 436	-	0	8 942 065	-
OMAN	662	329	-50,30	2 912	1 913	-34,31
TURKEY	5 040	1 220	-75,79	34 524	43 042	24,67
UNITED ARAB EMIRATES	249	2	-99,20	8 120	50	-99,38
ETHIOPIA	458	17 332	3 684,28	570	4 250	645,61
KENYA	0	6 436	-	0	1 800	-
REUNION	25	0	-100,00	129	0	-100,00
MOZAMBIQUE	0	50	-	0	17	-
SENEGAL	0	7 618	-	0	20 160	-
SEYCHELLES	1 149	36	-96,87	5 146	98	-98,10
UGANDA	7 550	0	-100,00	725	0	-100,00
SAO TOME AND PRINCIPE	586	0	-100,00	2 900	0	-100,00
SOUTH AFRICA	712	3 571	401,54	1 159	4 093	253,15
MAURITIUS	0	100	-	0	972	-
VIRGIN ISLANDS (BRITISH)	27	0	-100,00	164	0	-100,00
AUSTRALIA	80 839	10 520	-86,99	552 050	136 197	-75,33
NEW ZEALAND	161 000	257	-99,84	106 490	797	-99,25
VANUATU	109	0	-100,00	466	0	-100,00
FIJI	428	164	-61,68	2 396	1 992	-16,86
EAST TIMOR	4 785	218 396	4 464,18	4 820	112 807	2 240,39
UNITED STATES	599 355	374 997	-37,43	3 267 528	4 058 279	24,20
CANADA	25 176	36 546	45,16	250 340	443 419	77,13
MEXICO	319	0	-100,00	649	0	-100,00
CHILE	25	52	108,00	43	287	567,44
BRAZIL	78 518	1 747	-97,78	646 992	3 974	-99,39
BOLIVIA	556	0	-100,00	8 686	0	-100,00
COSTA RICA	0	568	-	0	1 040	-
ANGUILLA	1 697	0	-100,00	5 375	0	-100,00
GUADELOUPE	16	0	-100,00	70	0	-100,00
UNITED KINGDOM	6 509	25 297	288,65	21 180	129 844	513,05
NETHERLANDS	50 927	105 837	107,82	150 570	475 403	215,74
FRANCE	4 726	14 413	204,97	39 997	126 271	215,70
GERMANY, FED. REP. OF	8 633	7 033	-18,53	8 807	196 209	2 127,88
AUSTRIA	1 453	561	-61,39	4 494	64 167	1 327,84
BELGIUM	2 170	29 265	1 248,62	44 316	276 509	523,95
SWITZERLAND	49	691	1 310,20	132	1 848	1 300,00
DENMARK	0	693	-	0	8 205	-
NORWAY	22	115	422,73	311	706	127,01
SWEDEN	409	6 647	1 525,18	1 316	94 886	7 110,18
FINLAND	0	508	-	0	1	-
IRELAND	60	60	0,00	495	2 491	403,23
ITALY	468	401	-14,32	3 570	2 104	-41,06
SPAIN	1 093	518	-52,61	2 838	3 043	7,22
PORTUGAL	0	5 752	-	0	51 776	-
GREECE	28	169	503,57	80	409	411,25
BULGARIA	0	134	-	0	183	-
GEORGIA	26	0	-100,00	79	0	-100,00
SLOVENIA	0	132	-	0	63	-
CZECH REPUBLIC	1 432	0	-100,00	21 829	0	-100,00
RUSSIA FEDERATION	2	358	17 800,00	8	840	10 400,00
-SENG	1 644 687	2 045 512	24,37	1 897 525	2 417 960	27,43
JAPAN	204 166	163 947	-19,70	444 152	338 313	-23,83
HONG KONG	47	0	-100,00	250	0	-100,00
KOREA, REPUBLIC OF	0	55 495	-	0	14 067	-
TAIWAN	777 021	500 190	-35,63	428 639	431 619	0,70
CHINA	50 056	5 234	-89,54	153 694	8 695	-94,34
PAPUA NEW GUINEA	217	497	129,03	1 417	974	-31,26
THAILAND	20 000	40 000	100,00	15 560	34 120	119,28
SINGAPORE	54 653	569 992	942,93	384 450	824 160	114,37
PHILIPPINES	43 786	48 223	10,13	81 547	93 576	14,75
MALAYSIA	9 157	106 518	1 063,24	16 497	90 377	447,84
VIET NAM	1 007	2 060	104,57	7 462	13 047	74,85
INDIA	0	11 475	-	0	45 410	-
LEBANON	0	851	-	0	7 564	-
KENYA	132	0	-100,00	150	0	-100,00
GUINEA	0	894	-	0	1 166	-
BENIN	1 088	0	-100,00	3 950	0	-100,00
UGANDA	0	504	-	0	336	-
AUSTRALIA	0	1 269	-	0	5 999	-
NEW ZEALAND	0	6	-	0	21	-

TABEL 5. PERKEMBANGAN EKSPOR INDONESIA MENURUT KOMODITI DAN NEGARA TUJUAN

JENIS BARANG	BERAT BERSIH (KG)		PERUB	NILAI FOB (US \$)		PERUB
	JAN-JUN 2010	JAN-JUN 2011	%	JAN-JUN 2010	JAN-JUN 2011	%
	(1)	(2)	(3)	(4)	(5)	(6)
EAST TIMOR	430 208	529 767	23,14	301 529	504 370	67,27
UNITED STATES	51 938	3 841	-92,60	57 630	3 263	-94,34
UNITED KINGDOM	88	0	-100,00	200	0	-100,00
NETHERLANDS	232	299	28,88	230	200	-13,04
FRANCE	0	109	-	0	300	-
BELGIUM	0	4 341	-	0	383	-
PORTUGAL	891	0	-100,00	168	0	-100,00
-LOGAM TIDAK MULIA LAIN	134 818 081	123 496 889	-8,40	114 974 766	136 901 170	19,07
JAPAN	4 103 713	61 085 247	1 388,54	12 608 042	21 433 176	70,00
HONG KONG	607 769	847 730	39,48	1 830 752	2 361 854	29,01
KOREA, REPUBLIC OF	353 912	341 667	-3,46	878 403	1 344 442	53,06
TAIWAN	78 197	305 603	290,81	240 364	945 315	293,28
CHINA	39 574 182	36 844 969	-6,90	3 781 752	3 848 038	1,75
MONGOLIA	20 000	0	-100,00	25 820	0	-100,00
PAPUA NEW GUINEA	707 299	460 645	-34,87	1 776 657	1 331 775	-25,04
THAILAND	2 418 735	3 250 695	34,40	16 044 890	16 580 116	3,34
SINGAPORE	4 652 633	5 976 891	28,46	12 510 064	17 055 500	36,33
PHILIPPINES	676 080	711 705	5,27	2 388 804	2 252 291	-5,71
MALAYSIA	70 722 083	1 994 150	-97,18	16 631 818	8 800 786	-47,08
MYANMAR (FORM. BURMA)	196	244	24,49	2 149	16 732	678,59
CAMBODIA	1 657	0	-100,00	3 704	0	-100,00
BRUNEI DARUSSALAM	116 683	50 044	-57,11	1 315 303	109 721	-91,66
LAO PEOPLE'S DEMOCRATIC REPL	1 841	0	-100,00	6 564	0	-100,00
NEPAL	0	79	-	0	160	-
VIET NAM	1 727 287	2 861 981	65,69	10 385 296	17 333 595	66,91
MALDIVES	13 021	37 552	188,40	24 170	60 207	149,10
INDIA	426 754	382 112	-10,46	2 404 872	2 459 060	2,25
PAKISTAN	84 866	118 656	39,82	523 080	539 669	3,17
BANGLADESH	19 391	20 283	4,60	184 894	85 294	-53,87
SRI LANKA	43 492	24 705	-43,20	80 369	123 657	53,86
AFGHANISTAN	0	1	-	0	125	-
IRAQ	28	81 128	289 642,86	3 500	115 112	3 188,91
IRAN (ISLAMIC REPUBLIC OF)	89 762	57 043	-36,45	238 396	334 399	40,27
SAUDI ARABIA	219 928	334 452	52,07	380 345	495 124	30,18
ISRAEL	22 179	38 627	74,16	31 973	82 658	158,52
KUWAIT	25 633	293	-98,86	54 679	3 580	-93,45
JORDAN	10 574	17 380	64,37	16 704	40 388	141,79
LEBANON	19 357	33 375	72,42	41 606	63 589	52,84
PALESTINA	0	7 900	-	0	16 183	-
YEMEN	2 002	0	-100,00	4 050	0	-100,00
OMAN	87 035	45 566	-47,65	106 564	169 679	59,23
SYRIA ARAB REPUBLIC	174 346	132 139	-24,21	216 160	263 056	21,70
TURKEY	18 321	6 451	-64,79	120 508	72 842	-39,55
UNITED ARAB EMIRATES	981 418	760 964	-22,46	1 261 445	2 171 599	72,15
QATAR	46 600	78 438	68,32	75 155	187 494	149,48
BAHRAIN	16 846	17 008	0,96	14 480	21 697	49,84
CYPRUS	23 316	29 873	28,12	95 139	86 734	-8,83
EGYPT	1 712	386	-77,45	148 866	32 489	-78,18
LIBYAN ARAB JAMAHIRIYA	42 659	15 148	-64,49	49 252	35 084	-28,77
MOROCCO	6 371	315	-95,06	40 774	724	-98,22
NAMIBIA	0	928	-	0	2 248	-
ETHIOPIA	9 307	46 753	402,34	1 940	75 356	3 784,33
TANZANIA, UNITED REPUBLIC OF	20 216	19 425	-3,91	52 180	76 537	46,68
MADAGASCAR	21 322	105	-99,51	24 894	285	-98,86
KENYA	57 346	48 536	-15,36	168 206	306 600	82,28
REUNION	9 115	3 619	-60,30	10 882	2 964	-72,76
MOZAMBIQUE	0	1 276	-	0	1 485	-
TOGO	49	1 954	3 887,76	50	3 183	6 266,00
GHANA	0	61	-	0	40	-
LIBERIA	628	689	9,71	10 532	17 166	62,99
ANGOLA	14 201	9 682	-31,82	20 296	16 806	-17,20
CONGO	64	18 000	28 025,00	84	340 124	404 809,52
CAMEROON	57	35	-38,60	127	2 871	2 160,63
NIGERIA	20 621	116 336	464,16	229 843	186 494	-18,86
COTE D'IVOIRE	678	2 467	263,86	2 519	1 649	-34,54
SENEGAL	863	611	-29,20	5 793	408	-92,96
BENIN	0	32	-	0	12	-
GAMBIA	635	0	-100,00	94	0	-100,00
SEYCHELLES	281	1 558	454,45	4 382	6 667	52,15
UGANDA	0	11 402	-	0	47 346	-
SOUTH AFRICA	179 326	221 317	23,42	1 048 598	1 285 442	22,59
COMOROS	1 383	0	-100,00	3 473	0	-100,00
MAURITIUS	3 296	7 602	130,64	8 429	46 549	452,25
AUSTRALIA	724 325	578 733	-20,10	4 323 432	3 190 937	-26,19
NEW ZEALAND	74 818	73 192	-2,17	379 834	417 629	9,95
GUAM	8 731	16 166	85,16	14 819	23 702	59,94

TABEL 5. PERKEMBANGAN EKSPOR INDONESIA MENURUT KOMODITI DAN NEGARA TUJUAN

JENIS BARANG	BERAT BERSIH (KG)		PERUB	NILAI FOB (US \$)		PERUB
	JAN-JUN 2010	JAN-JUN 2011	%	JAN-JUN 2010	JAN-JUN 2011	%
	(1)	(2)	(3)	(4)	(5)	(6)
PALAU	109	293	168,81	308	2 777	801,62
NEW CALEDONIA	77 441	69 511	-10,24	226 247	215 888	-4,58
NORTHERN MARIANA ISLANDS	0	91	-	0	178	-
VANUATU	766	5 779	654,44	1 180	16 008	1 256,61
FIJI	6 862	1 774	-74,15	36 628	11 374	-68,95
SAMOA	92	2 253	2 348,91	555	10 022	1 705,77
SOLOMON ISLANDS	0	9 630	-	0	12 024	-
EAST TIMOR	543 148	424 741	-21,80	587 124	500 869	-14,69
UNITED STATES	1 161 934	1 357 599	16,84	10 032 104	14 068 598	40,24
CANADA	59 553	137 321	130,59	400 136	1 114 401	178,51
MEXICO	8 697	9 458	8,75	35 979	90 584	151,77
GUATEMALA	0	4 054	-	0	13 001	-
HONDURAS	0	73	-	0	502	-
PANAMA	105 748	58 541	-44,64	469 287	303 419	-35,34
CUBA	0	1 056	-	0	3 415	-
SURINAME	274	0	-100,00	811	0	-100,00
CHILE	27 327	19 485	-28,70	192 973	106 290	-44,92
VENEZUELA	7 339	2 498	-65,96	10 382	12 019	15,77
ARGENTINA	29 089	32 694	12,39	367 593	556 772	51,46
BRAZIL	33 176	59 949	80,70	533 793	1 051 182	96,93
COLOMBIA	3 197	4 970	55,46	59 198	8 132	-86,26
BOLIVIA	0	270	-	0	6 000	-
URUGUAY	4 174	952	-77,19	24 147	1 603	-93,36
ECUADOR	444	45	-89,86	8 519	3 346	-60,72
PERU	0	60 400	-	0	186 740	-
TRINIDAD AND TOBAGO	12 547	3 551	-71,70	30 115	27 671	-8,12
BAHAMAS	291	31	-89,35	227	236	3,96
JAMAICA	14 197	17 371	22,36	30 844	47 716	54,70
PUERTO RICO	215	4	-98,14	3 262	435	-86,66
DOMINICAN REPUBLIC	652	2 388	266,26	2 826	19 042	573,81
COSTA RICA	786	886	12,72	2 146	3 413	59,04
BARBADOS	1 265	9 728	669,01	7 790	17 428	123,72
BERMUDA	143	448	213,29	793	4 171	425,98
FRENCH GUIANA	949	73	-92,31	944	49	-94,81
FRENCH POLYNESIA	17 091	2 609	-84,73	39 397	6 909	-82,46
GRENADA	6 784	3 461	-48,98	13 064	11 514	-11,86
MARTINIQUE	0	84	-	0	474	-
NETHERLANDS ANTILLES	10 298	232	-97,75	12 509	1 648	-86,83
SAINT LUCIA	0	160	-	0	135	-
GUADELOUPE	43	992	2 206,98	108	2 215	1 950,93
UNITED KINGDOM	221 370	301 412	36,16	1 076 180	1 283 100	19,23
NETHERLANDS	134 082	155 640	16,08	745 777	864 329	15,90
FRANCE	112 684	73 114	-35,12	231 317	396 000	71,19
GERMANY, FED. REP. OF	2 123 777	1 778 400	-16,26	4 981 517	5 789 663	16,22
AUSTRIA	1 529	1 042	-31,85	7 025	10 034	42,83
BELGIUM	100 221	30 463	-69,60	204 748	100 082	-51,12
SWITZERLAND	12 216	14 777	20,96	154 972	193 574	24,91
DENMARK	69 514	56 316	-18,99	91 413	188 584	106,30
NORWAY	2 954	856	-71,02	11 938	7 313	-38,74
SWEDEN	38 346	192 151	401,10	101 956	1 186 004	1 063,25
FINLAND	770	1 102	43,12	803	22 850	2 745,58
IRELAND	22 563	1 032	-95,43	32 375	413	-98,72
ITALY	235 299	220 372	-6,34	544 458	844 385	55,09
SPAIN	220 375	172 695	-21,64	551 008	449 186	-18,48
PORTUGAL	13 397	1 945	-85,48	21 261	14 794	-30,42
GREECE	6 577	8 406	27,81	26 202	42 101	60,68
HUNGARY	558	330	-40,86	1 412	923	-34,63
POLAND	10 182	2 230	-78,10	17 587	2 156	-87,74
ROMANIA	0	2	-	0	17	-
BULGARIA	1 536	0	-100,00	2 820	0	-100,00
AZERBAIJAN	2	0	-100,00	194	0	-100,00
UKRAINE	155	0	-100,00	31 000	0	-100,00
ESTONIA	22 522	22 213	-1,37	45 078	44 844	-0,52
GEORGIA	0	119	-	0	358	-
CROATIA	414	520	25,60	1 367	5 364	292,39
MALTA	5 880	429	-92,70	8 605	922	-89,29
SLOVAKIA	0	202	-	0	6 573	-
SLOVENIA	17 845	540	-96,97	41 685	3 590	-91,39
CZECH REPUBLIC	733	640	-12,69	2 496	721	-71,11
RUSSIA FEDERATION	22 809	2 562	-88,77	50 813	78 646	54,78
-PAKAIAN JADI	209 730 583	225 430 583	7,49	3 098 897 238	3 905 559 681	26,03
JAPAN	5 715 710	9 317 693	63,02	83 279 230	140 348 451	68,53
HONG KONG	425 117	466 633	9,77	10 481 806	10 825 289	3,28
KOREA, REPUBLIC OF	2 197 645	5 050 867	129,83	26 468 542	68 759 922	159,78
TAIWAN	213 305	295 080	38,34	4 146 573	6 239 512	50,47
CHINA	589 634	1 001 236	69,81	9 838 746	22 482 980	128,51

TABEL 5. PERKEMBANGAN EKSPOR INDONESIA MENURUT KOMODITI DAN NEGARA TUJUAN

JENIS BARANG	BERAT BERSIH (KG)		PERUB	NILAI FOB (US \$)		PERUB
	JAN-JUN 2010	JAN-JUN 2011	%	JAN-JUN 2010	JAN-JUN 2011	%
	(1)	(2)	(3)	(4)	(5)	(6)
MONGOLIA	13	407	3 030,77	507	10 260	1 923,67
MACAU	1 956	986	-49,59	18 957	9 931	-47,61
PAPUA NEW GUINEA	272 155	287 160	5,51	783 999	954 613	21,76
THAILAND	597 597	426 440	-28,64	7 066 297	4 891 272	-30,78
SINGAPORE	1 737 385	1 744 292	0,40	22 053 978	29 445 696	33,52
PHILIPPINES	307 051	305 174	-0,61	3 202 691	3 916 164	22,28
MALAYSIA	4 999 733	4 942 285	-1,15	39 143 926	51 820 158	32,38
MYANMAR (FORM. BURMA)	22 440	9 936	-55,72	122 758	123 016	0,21
CAMBODIA	65 152	17 786	-72,70	141 387	81 647	-42,25
BRUNEI DARUSSALAM	184 770	101 800	-44,90	1 414 099	881 134	-37,69
LAO PEOPLE'S DEMOCRATIC REPL	24 322	42 748	75,76	100 144	809 470	708,31
NEPAL	29 286	72 059	146,05	359 150	812 170	126,14
VIET NAM	76 280	66 863	-12,35	1 177 261	1 013 318	-13,93
MALDIVES	24 681	14 213	-42,41	244 078	147 883	-39,41
INDIA	206 208	251 246	21,84	1 077 711	2 362 280	119,19
PAKISTAN	140 458	49 143	-65,01	1 060 088	565 741	-46,63
BANGLADESH	7 369	7 157	-2,88	27 050	33 985	25,64
SRI LANKA	564 717	437 894	-22,46	2 741 137	3 329 931	21,48
AFGHANISTAN	10 813	0	-100,00	166 782	0	-100,00
IRAQ	9 772	29 590	202,80	558 600	310 200	-44,47
IRAN (ISLAMIC REPUBLIC OF)	254 211	464 953	82,90	1 561 209	3 459 563	121,60
SAUDI ARABIA	3 220 814	2 357 018	-26,82	32 650 353	31 117 549	-4,69
ISRAEL	57 323	76 410	33,30	992 274	1 731 023	74,45
KUWAIT	286 826	872 882	204,32	3 305 186	2 683 192	-18,82
JORDAN	12 886	16 292	26,43	65 978	78 447	18,90
LEBANON	8 111	22 663	179,41	259 172	578 161	123,08
YEMEN	308 324	244 407	-20,73	2 207 624	2 014 220	-8,76
OMAN	8 336	6 415	-23,04	83 279	65 746	-21,05
SYRIA ARAB REPUBLIC	0	13	-	0	427	-
TURKEY	330 992	438 781	32,57	8 711 383	13 072 488	50,06
UNITED ARAB EMIRATES	5 597 226	5 984 470	6,92	60 971 227	77 073 384	26,41
QATAR	17 298	7 378	-57,35	213 642	160 435	-24,90
BAHRAIN	56 715	44 765	-21,07	244 204	320 000	31,04
CYPRUS	1 933	1 242	-35,75	29 080	23 676	-18,58
EGYPT	1 038 871	925 836	-10,88	12 764 111	11 880 913	-6,92
LIBYAN ARAB JAMAHIRIYA	70 921	75 770	6,84	553 863	760 588	37,32
MOROCCO	4 676	4 182	-10,56	110 525	120 344	8,88
TUNISIA	1 275	8 536	569,49	3 769	86 106	2 184,58
ALGERIA	57 320	88 861	55,03	121 505	1 434 413	1 080,54
SUDAN	1 534 857	718 772	-53,17	12 693 440	7 559 676	-40,44
ERITREA	614	0	-100,00	41 845	0	-100,00
NAMIBIA	1 890	16 985	798,68	17 128	184 177	975,30
ETHIOPIA	91 375	6 500	-92,89	893 348	129 459	-85,51
TANZANIA, UNITED REPUBLIC OF	660 676	728 643	10,29	341 397	710 115	108,00
MADAGASCAR	43 707	59 889	37,02	33 319	50 166	50,56
SOMALIA	9 820	1 453	-85,20	236 818	1 785	-99,25
KENYA	122 541	176 934	44,39	575 251	281 897	-51,00
REUNION	14 683	24 252	65,17	183 267	232 202	26,70
MOZAMBIQUE	83 475	47 608	-42,97	102 984	155 304	50,80
BOTSWANA	3	0	-100,00	1	0	-100,00
TOGO	1 471 002	1 411 287	-4,06	3 736 020	1 259 093	-66,30
GHANA	245 519	278 607	13,48	501 798	339 558	-32,33
LIBERIA	62 559	19 247	-69,23	72 614	21 970	-69,74
GUINEA	534 305	412 918	-22,72	2 944 886	1 150 297	-60,94
ANGOLA	252 425	241 606	-4,29	21 106	22 008	4,27
CONGO	212 809	227 178	6,75	230 957	153 509	-33,53
CAMEROON	107 550	150 798	40,21	154 291	236 071	53,00
NIGERIA	1 339 718	2 184 837	63,08	5 069 913	5 103 716	0,67
SIERRA LEONE	0	12 088	-	0	3 892	-
GABON	35 595	26 671	-25,07	15 438	14 028	-9,13
COTE D'IVOIRE	170 743	114 212	-33,11	149 391	52 046	-65,16
SENEGAL	634 042	496 582	-21,68	527 862	514 944	-2,45
MAURITANIA	11 284	21 871	93,82	34 980	129 350	269,78
MALI	25 525	0	-100,00	36 880	0	-100,00
BENIN	1 283 957	719 426	-43,97	4 355 101	2 153 323	-50,56
BURKINA FASO	8 640	0	-100,00	92 800	0	-100,00
GAMBIA	66 774	47 646	-28,65	688 542	402 180	-41,59
U.S. VIRGIN ISLANDS	294	263	-10,54	8 257	9 702	17,50
SEYCHELLES	6 881	18 708	171,88	42 901	57 019	32,91
UGANDA	148 280	116 739	-21,27	259 987	365 146	40,45
CENTRAL AFRICAN REPUBLIC	1 416	0	-100,00	23 509	0	-100,00
NIGER	28 442	11 389	-59,96	129 208	42 041	-67,46
DJIBOUTI	39 614	39 140	-1,20	385 079	367 714	-4,51
SAO TOME AND PRINCIPE	3 788	0	-100,00	1 185	0	-100,00
SWAZILAND	2 849	20	-99,30	5 716	545	-90,47
SOUTH AFRICA	507 305	629 288	24,05	6 342 571	8 977 737	41,55
ZIMBABWE	0	450	-	0	2 353	-

TABEL 5. PERKEMBANGAN EKSPOR INDONESIA MENURUT KOMODITI DAN NEGARA TUJUAN

JENIS BARANG	BERAT BERSIH (KG)		PERUB	NILAI FOB (US \$)		PERUB
	JAN-JUN 2010	JAN-JUN 2011	%	JAN-JUN 2010	JAN-JUN 2011	%
	(1)	(2)	(3)	(4)	(5)	(6)
ZAMBIA	0	692	-	0	215	-
MALAWI	12 362	14 768	19,46	6 412	16 509	157,47
COMOROS	520	1 689	224,81	1 446	8 087	459,27
MAURITIUS	86 855	58 493	-32,65	495 181	357 549	-27,79
VIRGIN ISLANDS (BRITISH)	0	777	-	0	3 810	-
AUSTRALIA	1 187 634	1 390 834	17,11	24 697 113	37 250 831	50,83
NEW ZEALAND	89 556	138 127	54,24	1 541 936	3 294 033	113,63
GUAM	4 995	6 329	26,71	36 602	84 135	129,86
PALAU	2 024	1 317	-34,93	30 388	12 494	-58,89
NAURU	359	0	-100,00	6 936	0	-100,00
NEW CALEDONIA	39 404	42 797	8,61	465 229	526 178	13,10
NIUE	94	0	-100,00	3 566	0	-100,00
NORTHERN MARIANA ISLANDS	0	67	-	0	82	-
SAINT VINCENT AND THE GRENAD	12	95	691,67	64	117	82,81
VANUATU	15 542	14 249	-8,32	59 215	104 074	75,76
WALLIS AND FUTUNA ISLANDS	5 371	200	-96,28	9 092	749	-91,76
AMERICAN SAMOA	12	3	-75,00	454	132	-70,93
COOK ISLANDS	2 765	2 169	-21,56	46 224	32 736	-29,18
FIJI	46 188	44 484	-3,69	457 145	439 341	-3,89
KIRIBATI	1 942	3 265	68,13	34 171	13 532	-60,40
SAMOA	0	776	-	0	1 930	-
SOLOMON ISLANDS	0	4 042	-	0	8 604	-
TONGA	3 929	148	-96,23	43 212	427	-99,01
CHRISTMAS ISLANDS	31	0	-100,00	1 561	0	-100,00
TOKELAU	0	7	-	0	28	-
EAST TIMOR	389 160	473 481	21,67	347 664	343 996	-1,06
UNITED STATES	124 130 067	127 274 691	2,53	1 894 402 189	2 238 608 941	18,17
CANADA	3 576 658	4 356 910	21,82	63 062 387	93 479 123	48,23
MEXICO	1 398 106	1 219 011	-12,81	21 460 486	24 675 111	14,98
GUATEMALA	0	63	-	0	1 567	-
HONDURAS	80	37	-53,75	1 124	732	-34,88
NICARAGUA	12	0	-100,00	28	0	-100,00
PANAMA	359 812	801 132	122,65	5 614 959	11 074 735	97,24
CUBA	0	4 929	-	0	60 937	-
SURINAME	60 190	18 654	-69,01	208 086	116 330	-44,10
CHILE	216 463	211 372	-2,35	3 361 240	4 458 444	32,64
VENEZUELA	58 044	12 313	-78,79	301 286	261 273	-13,28
ARGENTINA	162 018	223 441	37,91	3 256 307	5 864 603	80,10
BRAZIL	805 731	1 180 187	46,47	6 314 860	12 751 787	101,93
COLOMBIA	14 596	3 433	-76,48	149 255	113 155	-24,19
BOLIVIA	80	4 627	5 683,75	3 697	82 111	2 121,02
URUGUAY	14 238	32 630	129,18	324 972	764 304	135,19
PARAGUAY	2 573	12 615	390,28	64 636	317 944	391,90
ECUADOR	6 515	14 843	127,83	142 824	482 164	237,59
PERU	14 337	32 474	126,50	353 889	945 237	167,10
GUYANA	2 139	0	-100,00	6 056	0	-100,00
TRINIDAD AND TOBAGO	318	0	-100,00	4 463	0	-100,00
BAHAMAS	2 066	3 151	52,52	8 838	15 661	77,20
JAMAICA	2 420	2 134	-11,82	14 316	18 802	31,34
PUERTO RICO	136 820	181 880	32,93	1 568 620	2 481 499	58,20
BELIZE	6 288	3 657	-41,84	33 498	58 547	74,78
DOMINICAN REPUBLIC	1 704	4 732	177,70	13 968	60 454	332,80
EL SALVADOR	0	5 225	-	0	59 214	-
COSTA RICA	14 186	52 231	268,19	166 935	636 291	281,16
BARBADOS	299	335	12,04	7 149	5 277	-26,19
ANTIGUA AND BARBUDA	383	66	-82,77	7 195	1 955	-72,83
BERMUDA	2 942	2 612	-11,22	27 415	24 403	-10,99
FRENCH GUIANA	25	808	3 132,00	17	3 619	21 188,24
FRENCH POLYNESIA	27 407	27 340	-0,24	251 514	266 725	6,05
MARTINIQUE	9 681	9 696	0,15	55 296	76 809	38,91
NETHERLANDS ANTILLES	35 896	125 055	248,38	685 091	1 623 565	136,99
SAINT LUCIA	23	0	-100,00	840	0	-100,00
SAN MARINO	8 936	0	-100,00	200 282	0	-100,00
GADELOUPE	11 139	23 397	110,05	79 110	109 620	38,57
SAINT KITTS AND NEVIS	10 122	814	-91,96	30 467	22 464	-26,27
UNITED KINGDOM	8 271 119	8 048 240	-2,69	153 376 640	168 567 122	9,90
NETHERLANDS	3 936 898	4 927 681	25,17	63 360 300	100 177 946	58,11
FRANCE	3 327 798	3 595 553	8,05	55 983 104	77 055 048	37,64
GERMANY, FED. REP. OF	10 863 465	12 559 991	15,62	219 257 105	306 634 451	39,85
AUSTRIA	73 043	157 689	115,89	2 527 558	4 735 385	87,35
BELGIUM	2 944 853	3 031 673	2,95	65 844 269	78 355 610	19,00
SWITZERLAND	453 900	339 218	-25,27	6 416 956	7 368 979	14,84
LUXEMBOURG	72	589	718,06	1 086	20 684	1 804,60
MONACO	3 068	3 184	3,78	58 910	66 246	12,45
DENMARK	141 554	140 225	-0,94	2 501 419	3 464 074	38,48
NORWAY	596 257	281 388	-52,81	2 892 284	4 968 534	71,79
SWEDEN	624 963	674 789	7,97	6 777 780	11 977 476	76,72

TABEL 5. PERKEMBANGAN EKSPOR INDONESIA MENURUT KOMODITI DAN NEGARA TUJUAN

JENIS BARANG	BERAT BERSIH (KG)		PERUB	NILAI FOB (US \$)		PERUB
	JAN-JUN 2010	JAN-JUN 2011	%	JAN-JUN 2010	JAN-JUN 2011	%
	(1)	(2)	(3)	(4)	(5)	(6)
FINLAND	31 400	66 266	111,04	538 666	1 255 400	133,06
IRELAND	510 258	503 483	-1,33	7 487 341	11 002 569	46,95
ITALY	1 636 812	1 657 468	1,26	37 822 803	44 909 575	18,74
SPAIN	2 418 690	3 677 457	52,04	36 372 571	67 695 094	86,12
PORTUGAL	39 974	38 100	-4,69	329 230	722 104	119,33
ICELAND	225	0	-100,00	13 633	0	-100,00
GREECE	147 124	149 902	1,89	2 392 444	3 111 658	30,06
ANDORRA	11 011	1 838	-83,31	242 906	29 689	-87,78
DEMOCRATIC REPUBLIC OF THE C	24 017	8 471	-64,73	8 184	28 453	247,67
HUNGARY	14 061	26 589	89,10	212 552	860 325	304,76
POLAND	218 939	666 386	204,37	3 222 635	12 304 713	281,82
ROMANIA	8 382	5 943	-29,10	148 148	222 235	50,01
BULGARIA	1 065	11 021	934,84	23 299	150 294	545,07
YUGOSLAVIA	4 735	1 072	-77,36	106 697	30 485	-71,43
ALBANIA	0	40	-	0	200	-
AZERBAIJAN	0	480	-	0	13 000	-
BELARUS	108	0	-100,00	5 184	0	-100,00
KAZAKHSTAN	10 200	22 789	123,42	257 820	624 443	142,20
KYRGYZSTAN	0	2 686	-	0	23 757	-
UKRAINE	301 054	244 270	-18,86	5 060 800	5 106 652	0,91
LITHUANIA	0	8 563	-	0	104 792	-
LATVIA	50 528	37 526	-25,73	625 171	566 436	-9,40
ESTONIA	19 755	8 793	-55,49	217 377	138 466	-36,30
GEORGIA	0	2 982	-	0	72 051	-
CROATIA	10 077	33 550	232,94	98 469	572 229	481,13
BOSNIA AND HERZEGOVINA	35	0	-100,00	1 325	0	-100,00
MALTA	6 396	3 564	-44,28	66 435	98 106	47,67
SLOVAKIA	7 369	799	-89,16	107 494	15 420	-85,66
SLOVENIA	11 184	4 782	-57,24	267 051	219 062	-17,97
CZECH REPUBLIC	66 307	107 001	61,37	2 229 959	3 813 095	70,99
REP. OF MACEDONIA	37	0	-100,00	4 186	0	-100,00
RUSSIA FEDERATION	440 197	781 668	77,57	10 096 870	18 910 608	87,29
SERBIA	0	1	-	0	47	-
MONTENEGRO	0	10 000	-	0	25 455	-
-KAIN TENUN	121 389 511	130 809 305	7,76	679 224 858	929 740 034	36,88
JAPAN	15 616 756	18 988 657	21,59	68 423 783	114 035 018	66,66
HONG KONG	1 022 255	648 920	-36,52	8 512 275	6 905 815	-18,87
KOREA, DEMOCRATIC PEOPLE'S R	0	594	-	0	1 433	-
KOREA, REPUBLIC OF	3 674 997	3 776 783	2,77	11 507 955	21 741 725	88,93
TAIWAN	3 035 191	2 471 959	-18,56	11 976 750	8 357 831	-30,22
CHINA	3 313 279	3 171 530	-4,28	21 137 679	24 946 290	18,02
MACAU	101 852	28 431	-72,09	540 775	284 733	-47,35
PAPUA NEW GUINEA	169 279	243 790	44,02	1 045 518	1 781 727	70,42
THAILAND	4 935 993	6 112 938	23,84	25 810 138	41 557 454	61,01
SINGAPORE	1 700 986	1 573 061	-7,52	14 765 182	15 397 143	4,28
PHILIPPINES	1 973 709	1 376 194	-30,27	7 756 576	7 792 245	0,46
MALAYSIA	10 176 446	11 743 816	15,40	40 783 580	57 999 688	42,21
MYANMAR (FORM. BURMA)	375 171	607 254	61,86	2 775 239	8 316 023	199,65
CAMBODIA	420 921	902 174	114,33	2 118 067	10 270 024	384,88
BRUNEI DARUSSALAM	74 357	88 955	19,63	641 777	802 014	24,97
LAO PEOPLE'S DEMOCRATIC REPL	135 863	211 575	55,73	635 800	1 356 500	113,35
NEPAL	19 516	2 885	-85,22	21 104	18 322	-13,18
VIET NAM	3 474 931	3 025 590	-12,93	20 437 003	28 509 346	39,50
MALDIVES	18 465	15 357	-16,83	88 195	54 319	-38,41
INDIA	912 600	1 022 184	12,01	15 332 085	10 514 043	-31,42
PAKISTAN	344 054	180 859	-47,43	1 431 562	1 229 336	-14,13
BANGLADESH	3 177 497	4 381 864	37,90	14 993 939	29 064 864	93,84
SRI LANKA	1 802 552	1 190 894	-33,93	16 297 775	12 201 328	-25,14
AFGHANISTAN	51 692	23 976	-53,62	278 788	190 759	-31,58
IRAQ	10 208	17 160	68,10	44 439	179 921	304,87
IRAN (ISLAMIC REPUBLIC OF)	368 816	326 000	-11,61	1 807 576	1 913 566	5,86
SAUDI ARABIA	6 097 353	6 875 907	12,77	41 397 641	59 604 936	43,98
ISRAEL	22 186	11 778	-46,91	99 761	84 078	-15,72
KUWAIT	526 823	619 141	17,52	4 079 906	5 525 980	35,44
JORDAN	390 016	309 579	-20,62	2 803 642	2 551 560	-8,99
LEBANON	118 721	83 024	-30,07	925 814	787 197	-14,97
YEMEN	306 412	158 715	-48,20	1 608 875	905 202	-43,74
OMAN	195 851	309 801	58,18	1 181 792	2 209 947	87,00
SYRIA ARAB REPUBLIC	881 892	413 835	-53,07	5 217 545	3 168 090	-39,28
TURKEY	15 232 328	23 178 639	52,17	82 445 963	168 193 971	104,01
UNITED ARAB EMIRATES	10 007 815	10 087 565	0,80	91 873 754	99 147 071	7,92
QATAR	20 383	95 294	367,52	134 522	776 726	477,40
BAHRAIN	56 792	50 697	-10,73	436 773	341 926	-21,72
CYPRUS	12 760	1 651	-87,06	132 703	28 069	-78,85
EGYPT	1 057 199	569 834	-46,10	6 799 414	4 422 296	-34,96
LIBYAN ARAB JAMAHIRIYA	234 700	84 024	-64,20	1 586 193	615 152	-61,22

TABEL 5. PERKEMBANGAN EKSPOR INDONESIA MENURUT KOMODITI DAN NEGARA TUJUAN

JENIS BARANG	BERAT BERSIH (KG)		PERUB	NILAI FOB (US \$)		PERUB
	JAN-JUN 2010	JAN-JUN 2011	%	JAN-JUN 2010	JAN-JUN 2011	%
	(1)	(2)	(3)	(4)	(5)	(6)
MOROCCO	224 395	166 218	-25,93	1 459 170	1 306 402	-10,47
TUNISIA	23 789	39 617	66,53	115 405	268 539	132,69
ALGERIA	42 998	45 643	6,15	200 966	190 334	-5,29
SUDAN	181 820	100 239	-44,87	1 102 351	722 231	-34,48
LESOTHO	113 645	63 908	-43,77	410 089	353 408	-13,82
ETHIOPIA	110 054	68 805	-37,48	515 268	392 029	-23,92
TANZANIA, UNITED REPUBLIC OF	5 580	74 585	1 236,65	3 207	253 990	7 819,86
MADAGASCAR	2 321	21 443	823,87	19 834	112 362	466,51
SOMALIA	7 517	7 101	-5,53	61 250	8 723	-85,76
KENYA	399 538	261 105	-34,65	2 514 869	1 785 525	-29,00
REUNION	641	416	-35,10	6 971	2 420	-65,28
TOGO	181 746	132 687	-26,99	1 138 832	966 860	-15,10
GHANA	98 107	473 780	382,92	464 422	2 521 391	442,91
GUINEA	15 268	19 978	30,85	52 495	39 460	-24,83
ANGOLA	0	67	-	0	3 100	-
CONGO	2 659	1 226	-53,89	9 284	812	-91,25
NIGERIA	33 832	29 896	-11,63	61 454	37 313	-39,28
GABON	0	2 581	-	0	1 360	-
COTE D'IVOIRE	87 878	175	-99,80	668 006	117	-99,98
SENEGAL	27 020	35 307	30,67	150 735	101 379	-32,74
BENIN	8 061	105	-98,70	54 570	59	-99,89
GUINEA BISSAU	21	0	-100,00	109	0	-100,00
UGANDA	16 344	7 361	-54,96	143 320	67 206	-53,11
CENTRAL AFRICAN REPUBLIC	12 415	0	-100,00	40 068	0	-100,00
NIGER	0	18 770	-	0	83 612	-
DJIBOUTI	0	21 031	-	0	154 328	-
SWAZILAND	1 169	112	-90,42	1 510	371	-75,43
SOUTH AFRICA	1 322 960	1 285 899	-2,80	12 105 834	13 168 472	8,78
ZIMBABWE	202 517	171 950	-15,09	2 340 413	2 323 787	-0,71
ZAMBIA	0	7 414	-	0	31 940	-
MAURITIUS	361 733	158 745	-56,12	3 648 370	1 522 830	-58,26
AUSTRALIA	1 585 720	1 399 654	-11,73	5 875 420	6 969 207	18,62
NEW ZEALAND	155 020	165 268	6,61	1 022 762	1 168 638	14,26
MICRONESIA, FEDERATED STATES	0	1 261	-	0	9 554	-
GUAM	18	69	283,33	84	708	742,86
PALAU	1 982	0	-100,00	5 593	0	-100,00
NEW CALEDONIA	3 281	627	-80,89	24 532	1 350	-94,50
VANUATU	0	275	-	0	1 234	-
AMERICAN SAMOA	1 939	0	-100,00	17 760	0	-100,00
COOK ISLANDS	0	14	-	0	353	-
FIJI	110 549	107 438	-2,81	666 289	857 684	28,73
TONGA	0	253	-	0	731	-
EAST TIMOR	19 281	41 790	116,74	13 632	42 279	210,15
UNITED STATES	3 942 193	3 320 824	-15,76	24 520 593	28 186 531	14,95
CANADA	405 905	439 658	8,32	2 779 086	3 455 804	24,35
MEXICO	1 012 294	442 135	-56,32	5 528 235	2 787 465	-49,58
GUATEMALA	45 599	97 977	114,87	375 006	1 172 183	212,58
HONDURAS	41 624	55 313	32,89	316 044	450 650	42,59
PANAMA	141 634	222 287	56,94	876 081	1 625 685	85,56
CUBA	0	22	-	0	2 107	-
SURINAME	3 485	77	-97,79	14 114	627	-95,56
CHILE	238 104	133 589	-43,89	827 687	969 346	17,12
VENEZUELA	22 731	26 855	18,14	124 405	183 727	47,68
ARGENTINA	142 837	181 835	27,30	720 268	1 095 648	52,12
BRAZIL	696 758	816 246	17,15	4 371 060	6 332 427	44,87
COLOMBIA	185 821	240 425	29,39	1 011 221	1 636 268	61,81
URUGUAY	13 773	25 889	87,97	66 956	146 926	119,44
PARAGUAY	7 711	0	-100,00	48 443	0	-100,00
ECUADOR	64 868	45 835	-29,34	405 768	333 774	-17,74
PERU	250 245	178 043	-28,85	1 590 113	1 221 676	-23,17
GUYANA	7 781	0	-100,00	10 120	0	-100,00
DOMINICAN REPUBLIC	45 261	78 354	73,12	244 981	419 117	71,08
EL SALVADOR	24 145	35 298	46,19	102 952	233 027	126,35
COSTA RICA	7	3	-57,14	62	22	-64,52
HAITI	23 813	24 320	2,13	39 656	49 126	23,88
BARBADOS	1	1	0,00	8	2	-75,00
ANGUILLA	1 105	0	-100,00	3 500	0	-100,00
DOMINICA	0	4 314	-	0	40 860	-
FRENCH POLYNESIA	1 475	3 038	105,97	40 402	35 997	-10,90
MARTINIQUE	595	0	-100,00	630	0	-100,00
NETHERLANDS ANTILLES	75	14	-81,33	492	498	1,22
GUADELOUPE	155	15	-90,32	680	547	-19,56
UNITED KINGDOM	1 098 814	629 391	-42,72	5 759 413	4 703 659	-18,33
NETHERLANDS	1 746 362	2 089 668	19,66	7 604 225	13 234 084	74,04
FRANCE	417 416	375 123	-10,13	2 983 254	2 717 727	-8,90
GERMANY, FED. REP. OF	1 810 327	1 328 501	-26,62	8 259 016	10 196 348	23,46
AUSTRIA	332	1 035	211,75	5 900	11 908	101,83

TABEL 5. PERKEMBANGAN EKSPOR INDONESIA MENURUT KOMODITI DAN NEGARA TUJUAN

JENIS BARANG	BERAT BERSIH (KG)		PERUB	NILAI FOB (US \$)		PERUB
	JAN-JUN 2010	JAN-JUN 2011	%	JAN-JUN 2010	JAN-JUN 2011	%
	(1)	(2)	(3)	(4)	(5)	(6)
BELGIUM	2 227 104	2 299 053	3,23	8 371 681	13 317 443	59,08
SWITZERLAND	2 391	2 499	4,52	6 827	26 969	295,03
LUXEMBOURG	0	13	-	0	202	-
DENMARK	95 890	58 289	-39,21	727 447	611 369	-15,96
NORWAY	50	1 097	2 094,00	482	6 798	1 310,37
SWEDEN	17 179	7 835	-54,39	115 936	173 395	49,56
FINLAND	163 135	82 038	-49,71	962 079	562 482	-41,53
IRELAND	0	1 468	-	0	21 224	-
ITALY	5 935 228	4 954 752	-16,52	20 522 427	26 888 951	31,02
SPAIN	1 521 135	1 493 794	-1,80	6 214 169	9 178 781	47,71
PORTUGAL	304 630	322 607	5,90	1 210 468	2 006 488	65,76
GREECE	211 729	77 503	-63,40	1 068 035	594 359	-44,35
HUNGARY	132 983	74 608	-43,90	799 379	681 021	-14,81
POLAND	338 844	363 013	7,13	2 193 088	2 856 571	30,25
ROMANIA	10 821	7 912	-26,88	75 674	54 311	-28,23
BULGARIA	257 664	8 569	-96,67	1 181 891	69 615	-94,11
BELARUS	3 163	5 707	80,43	32 292	47 723	47,79
UKRAINE	119 520	11 270	-90,57	957 132	101 404	-89,41
UZBEKISTAN	0	7 866	-	0	72 828	-
LITHUANIA	32 057	17 528	-45,32	226 625	162 136	-28,46
LATVIA	0	152	-	0	6 352	-
ESTONIA	719	0	-100,00	7 079	0	-100,00
CROATIA	66 628	1 043	-98,43	279 011	12 956	-95,36
MALTA	0	113	-	0	437	-
SLOVENIA	79 922	202 405	153,25	645 587	1 150 757	78,25
CZECH REPUBLIC	7 956	492	-93,82	57 732	3 313	-94,26
RUSSIA FEDERATION	37 082	95 897	158,61	136 714	632 617	362,73
-TEKSTIL LAINNYA	634 349 232	615 344 306	-3,00	1 573 931 405	1 978 472 902	25,70
JAPAN	41 762 911	48 542 978	16,23	131 326 082	217 564 164	65,67
HONG KONG	11 044 895	8 389 150	-24,04	38 160 630	35 650 992	-6,58
KOREA, DEMOCRATIC PEOPLE'S R	76 987	0	-100,00	256 742	0	-100,00
KOREA, REPUBLIC OF	65 336 530	53 355 016	-18,34	182 340 699	204 125 782	11,95
TAIWAN	15 211 770	14 219 097	-6,53	35 270 125	47 796 506	35,52
CHINA	51 985 051	74 583 736	43,47	95 964 513	137 575 278	43,36
MONGOLIA	6 166	0	-100,00	52 564	0	-100,00
MACAU	70	412	488,57	1 012	5 468	440,32
PAPUA NEW GUINEA	97 581	113 515	16,33	172 922	277 683	60,58
THAILAND	15 743 973	14 592 893	-7,31	39 173 291	46 203 893	17,95
SINGAPORE	2 821 903	2 990 175	5,96	13 554 678	14 626 474	7,91
PHILIPPINES	7 868 443	6 049 531	-23,12	19 159 299	22 412 530	16,98
MALAYSIA	11 334 784	9 640 734	-14,95	32 280 045	32 941 454	2,05
MYANMAR (FORM. BURMA)	5 916	38 535	551,37	42 025	275 861	556,42
CAMBODIA	399 619	256 087	-35,92	2 442 214	2 040 466	-16,45
BRUNEI DARUSSALAM	155 680	145 523	-6,52	413 788	427 105	3,22
LAO PEOPLE'S DEMOCRATIC REPL	280 914	41 229	-85,32	1 160 465	268 389	-76,87
NEPAL	45 456	0	-100,00	110 605	0	-100,00
VIET NAM	19 822 250	19 607 278	-1,08	36 827 752	49 980 219	35,71
MALDIVES	41 912	5 428	-87,05	141 536	53 300	-62,34
INDIA	19 439 393	15 661 202	-19,44	53 684 842	53 076 361	-1,13
PAKISTAN	11 215 179	13 836 607	23,37	27 601 961	44 157 144	59,98
BANGLADESH	8 681 737	9 975 492	14,90	27 773 454	43 733 046	57,46
SRI LANKA	5 924 531	3 194 844	-46,07	17 796 932	16 141 352	-9,30
AFGHANISTAN	73	0	-100,00	100	0	-100,00
IRAN (ISLAMIC REPUBLIC OF)	5 467 999	6 618 844	21,05	13 421 825	21 081 386	57,07
SAUDI ARABIA	2 007 462	1 664 906	-17,06	7 544 902	8 425 866	11,68
ISRAEL	9 632 280	7 240 691	-24,83	20 820 279	18 277 949	-12,21
KUWAIT	51 944	76 223	46,74	399 267	658 806	65,00
JORDAN	217 680	191 638	-11,96	515 098	591 294	14,79
LEBANON	197 750	103 923	-47,45	581 825	466 571	-19,81
YEMEN	493 814	331 589	-32,85	2 030 945	1 862 154	-8,31
OMAN	41 009	650	-98,41	67 604	900	-98,67
SYRIA ARAB REPUBLIC	1 215 791	746 260	-38,62	2 738 434	2 123 447	-22,46
TURKEY	54 494 717	49 946 693	-8,35	128 607 604	151 053 200	17,45
UNITED ARAB EMIRATES	1 918 008	1 284 175	-33,05	8 960 022	8 503 479	-5,10
QATAR	7 305	5 594	-23,42	24 354	52 986	117,57
BAHRAIN	25 252	3 877	-84,65	92 275	16 804	-81,79
CYPRUS	4 798	3 238	-32,51	28 152	13 270	-52,86
EGYPT	13 040 547	15 622 532	19,80	25 561 794	40 437 979	58,20
LIBYAN ARAB JAMAHIRIYA	104 953	94 800	-9,67	183 464	196 236	6,96
MOROCCO	857 161	1 646 032	92,03	2 256 451	5 557 407	146,29
TUNISIA	518 377	771 000	48,73	1 495 854	1 741 186	16,40
ALGERIA	1 076 214	453 139	-57,90	2 163 551	1 240 918	-42,64
SUDAN	163 029	103 865	-36,29	500 385	435 268	-13,01
NAMIBIA	545	1 583	190,46	545	5 179	850,28
ETHIOPIA	831 788	249 999	-69,94	2 615 778	994 500	-61,98
TANZANIA, UNITED REPUBLIC OF	1 070	81 440	7 511,21	4 545	197 495	4 245,32

TABEL 5. PERKEMBANGAN EKSPOR INDONESIA MENURUT KOMODITI DAN NEGARA TUJUAN

JENIS BARANG	BERAT BERSIH (KG)		PERUB	NILAI FOB (US \$)		PERUB
	JAN-JUN 2010	JAN-JUN 2011	%	JAN-JUN 2010	JAN-JUN 2011	%
	(1)	(2)	(3)	(4)	(5)	(6)
MADAGASCAR	34 524	32 240	-6,62	97 163	64 848	-33,26
SOMALIA	28 407	18 889	-33,51	174 428	97 956	-43,84
KENYA	1 003 865	1 344 550	33,94	3 625 524	5 533 486	52,63
REUNION	20 129	24 350	20,97	67 976	44 331	-34,78
MOZAMBIQUE	1 058	54 146	5 017,77	1 903	101 940	5 256,81
TOGO	78 363	93 033	18,72	287 246	726 774	153,01
GHANA	268 644	105 780	-60,62	1 106 873	292 510	-73,57
LIBERIA	560	0	-100,00	250	0	-100,00
GUINEA	49 816	39 829	-20,05	94 840	129 242	36,27
ANGOLA	35 427	512	-98,55	57 385	909	-98,42
CONGO	7	424	5 957,14	8	828	10 250,00
CAMEROON	89 598	99 216	10,73	163 470	203 161	24,28
NIGERIA	72 646	107 787	48,37	268 790	252 743	-5,97
SIERRA LEONE	3 049	280	-90,82	7 388	3 909	-47,09
GABON	4 919	17 629	258,39	2 966	29 013	878,19
COTE D'IVOIRE	108 142	98 250	-9,15	536 509	547 117	1,98
SENEGAL	120 904	132 319	9,44	384 742	371 223	-3,51
MAURITANIA	311 553	179 306	-42,45	687 807	293 397	-57,34
MALI	79	0	-100,00	112	0	-100,00
BENIN	37 397	67 020	79,21	249 849	839 034	235,82
BURKINA FASO	0	33 250	-	0	106 876	-
GAMBIA	2 090	0	-100,00	309	0	-100,00
U.S. VIRGIN ISLANDS	5	4	-20,00	165	163	-1,21
SEYCHELLES	24 962	15 570	-37,63	137 032	65 536	-52,17
UGANDA	4 553	162	-96,44	6 020	714	-88,14
NIGER	22 790	54 274	138,15	304 590	763 236	150,58
DJIBOUTI	841 130	74 195	-91,18	896 305	342 143	-61,83
SAO TOME AND PRINCIPE	3 428	0	-100,00	1 000	0	-100,00
SWAZILAND	14 723	70 795	380,85	27 824	251 319	803,25
SOUTH AFRICA	2 020 516	1 697 273	-16,00	5 925 105	6 906 118	16,56
ZIMBABWE	16 484	0	-100,00	21 535	0	-100,00
ZAMBIA	18 579	26 966	45,14	40 354	64 039	58,69
MALAWI	1 054	0	-100,00	110	0	-100,00
MAURITIUS	728 570	939 368	28,93	2 157 230	4 276 991	98,26
RWANDA	7 322	0	-100,00	3 050	0	-100,00
VIRGIN ISLANDS (BRITISH)	1 082	2 717	151,11	6 589	19 822	200,83
AUSTRALIA	7 457 253	6 503 806	-12,79	17 608 736	20 197 336	14,70
NEW ZEALAND	900 443	836 289	-7,12	2 739 669	2 842 343	3,75
GUAM	9 402	3 049	-67,57	25 046	6 902	-72,44
PALAU	125	68	-45,60	1 069	650	-39,20
NEW CALEDONIA	19 403	14 556	-24,98	103 000	82 995	-19,42
NORTHERN MARIANA ISLANDS	0	1 409	-	0	3 392	-
SAINT VINCENT AND THE GRENAD	165	0	-100,00	980	0	-100,00
VANUATU	14 373	35 114	144,31	18 289	52 708	188,20
WALLIS AND FUTUNA ISLANDS	8 050	1 937	-75,94	15 270	6 605	-56,75
AMERICAN SAMOA	3 804	0	-100,00	6 048	0	-100,00
COOK ISLANDS	6 209	2 792	-55,03	28 342	50 178	77,04
FIJI	14 747	8 560	-41,95	120 282	86 004	-28,50
KIRIBATI	1 559	778	-50,10	3 218	2 405	-25,26
SAMOA	2 609	1 198	-54,08	4 730	2 975	-37,10
SOLOMON ISLANDS	0	10 778	-	0	18 556	-
TONGA	1 906	0	-100,00	5 497	0	-100,00
TUVALU	770	0	-100,00	2 570	0	-100,00
EAST TIMOR	270 665	282 686	4,44	245 602	265 945	8,28
UNITED STATES	49 898 912	42 365 473	-15,10	114 466 583	130 008 363	13,58
CANADA	4 434 091	3 057 384	-31,05	10 651 392	9 476 511	-11,03
MEXICO	7 367 948	7 360 870	-0,10	16 574 980	22 136 670	33,55
GUATEMALA	163 549	253 094	54,75	464 199	849 962	83,10
HONDURAS	347 977	40 038	-88,49	906 870	167 981	-81,48
NICARAGUA	865	0	-100,00	7 669	0	-100,00
PANAMA	4 018	66 331	1 550,85	16 771	343 467	1 947,98
CUBA	0	1 238	-	0	15 112	-
SURINAME	97 278	110 134	13,22	165 779	234 737	41,60
CHILE	1 759 725	801 232	-54,47	4 829 492	3 135 334	-35,08
VENEZUELA	3 166 367	2 666 106	-15,80	8 447 147	12 502 346	48,01
ARGENTINA	8 905 883	8 242 317	-7,45	22 028 379	24 900 670	13,04
BRAZIL	56 294 145	49 390 978	-12,26	140 423 425	167 034 445	18,95
COLOMBIA	6 595 563	4 152 570	-37,04	16 226 195	15 326 016	-5,55
BOLIVIA	11	0	-100,00	1	0	-100,00
URUGUAY	375 601	225 520	-39,96	1 238 247	802 293	-35,21
PARAGUAY	9 705	86 270	788,92	64 640	249 687	286,27
ECUADOR	769 245	609 194	-20,81	1 640 959	1 985 065	20,97
PERU	648 116	713 901	10,15	1 918 246	2 890 897	50,71
GUYANA	86 221	50 866	-41,01	164 569	109 567	-33,42
TRINIDAD AND TOBAGO	167	513	207,19	110	834	658,18
BAHAMAS	7 398	6 424	-13,17	24 370	46 983	92,79
JAMAICA	133 553	222 265	66,42	268 905	541 171	101,25

TABEL 5. PERKEMBANGAN EKSPOR INDONESIA MENURUT KOMODITI DAN NEGARA TUJUAN

JENIS BARANG	BERAT BERSIH (KG)		PERUB	NILAI FOB (US \$)		PERUB
	JAN-JUN 2010	JAN-JUN 2011	%	JAN-JUN 2010	JAN-JUN 2011	%
(1)	(2)	(3)	(4)	(5)	(6)	(7)
PUERTO RICO	636	1 079	69,65	4 251	17 402	309,36
BELIZE	1 672	733	-56,16	1 164	979	-15,89
DOMINICAN REPUBLIC	82 240	111 116	35,11	182 502	350 888	92,27
EL SALVADOR	350 179	396 858	13,33	791 216	1 135 154	43,47
COSTA RICA	25 552	20 075	-21,43	104 716	155 177	48,19
HAITI	68 193	23 496	-65,54	111 830	49 812	-55,46
BARBADOS	35	0	-100,00	462	0	-100,00
ANTIGUA AND BARBUDA	627	95	-84,85	3 482	2 759	-20,76
ARUBA	249	0	-100,00	115	0	-100,00
BERMUDA	942	472	-49,89	5 074	4 054	-20,10
CAYMAN ISLANDS	116	0	-100,00	126	0	-100,00
FRENCH GUIANA	1 850	4 122	122,81	1 622	20 652	1 173,24
FRENCH POLYNESIA	65 380	46 583	-28,75	251 559	149 275	-40,66
MARTINIQUE	7 523	189	-97,49	12 131	1 338	-88,97
NETHERLANDS ANTILLES	54 870	26 519	-51,67	135 306	79 234	-41,44
SAINT LUCIA	19	0	-100,00	700	0	-100,00
TURKS AND CAICOS ISLANDS	4	3 330	83 150,00	29	19 426	66 886,21
GUADELOUPE	21 986	9 855	-55,18	66 122	29 651	-55,16
SAINT KITTS AND NEVIS	188	101	-46,28	4 529	2 219	-51,00
UNITED KINGDOM	8 521 364	8 637 871	1,37	19 097 597	23 286 379	21,93
NETHERLANDS	3 993 474	4 578 830	14,66	8 469 993	12 426 789	46,72
FRANCE	886 146	1 104 414	24,63	2 288 876	3 669 717	60,33
GERMANY, FED. REP. OF	13 557 279	14 180 641	4,60	33 485 659	51 672 820	54,31
AUSTRIA	29 121	9 388	-67,76	229 055	67 876	-70,37
BELGIUM	16 869 751	15 964 433	-5,37	32 465 875	44 589 867	37,34
SWITZERLAND	52 755	24 865	-52,87	238 596	120 271	-49,59
LUXEMBOURG	725	0	-100,00	8 060	0	-100,00
DENMARK	452 170	506 903	12,10	1 003 122	1 476 123	47,15
NORWAY	152 211	145 659	-4,30	1 088 073	1 441 816	32,51
SWEDEN	960 104	775 558	-19,22	4 495 930	4 510 155	0,32
FINLAND	1 440 797	1 635 433	13,51	2 972 912	4 386 301	47,54
IRELAND	158 215	320 110	102,33	333 342	626 760	88,02
ITALY	25 311 131	25 309 748	-0,01	53 005 396	76 645 885	44,60
SPAIN	10 643 676	9 918 873	-6,81	23 550 100	31 777 348	34,94
PORTUGAL	5 176 049	2 835 573	-45,22	14 681 713	11 675 680	-20,47
GREECE	1 237 266	981 852	-20,64	3 224 525	3 589 994	11,33
DEMOCRATIC REPUBLIC OF THE C	84 184	99 608	18,32	243 289	263 386	8,26
HUNGARY	992 359	937 190	-5,56	1 738 269	2 140 851	23,16
POLAND	2 067 845	2 922 247	41,32	4 739 335	7 823 820	65,08
ROMANIA	435 554	303 931	-30,22	920 085	1 012 013	9,99
BULGARIA	130 170	131 981	1,39	276 775	458 911	65,81
YUGOSLAVIA	207	135	-34,78	780	469	-39,87
ALBANIA	205	0	-100,00	2 014	0	-100,00
AZERBAIJAN	483	0	-100,00	2 600	0	-100,00
KAZAKHSTAN	119	0	-100,00	324	0	-100,00
KYRGYZSTAN	102 045	124 994	22,49	307 640	469 573	52,64
TURKMENISTAN	107	0	-100,00	100	0	-100,00
UKRAINE	157 171	132 780	-15,52	330 908	420 072	26,95
UZBEKISTAN	30 677	15 264	-50,24	88 570	46 036	-48,02
LITHUANIA	375 195	599 173	59,70	727 074	1 300 477	78,86
LATVIA	114 269	392 961	243,89	292 490	1 091 017	273,01
ESTONIA	13 711	603	-95,60	41 971	1 644	-96,08
GEORGIA	874	23	-97,37	2 455	71	-97,11
CROATIA	20 458	25 417	24,24	67 149	245 627	265,79
BOSNIA AND HERZEGOVINA	18 000	36	-99,80	21 454	100	-99,53
MALTA	10 577	5 375	-49,18	28 450	18 801	-33,92
SLOVAKIA	126	269	113,49	263	9 037	3 336,12
SLOVENIA	20 048	1 026 380	5 019,61	81 256	2 751 697	3 286,45
CZECH REPUBLIC	86 839	161 796	86,32	193 744	434 764	124,40
REP. OF MACEDONIA	1	0	-100,00	75	0	-100,00
RUSSIA FEDERATION	2 136 100	4 932 229	130,90	6 385 623	13 992 624	119,13
MONTENEGRO	0	19 115	-	0	35 881	-
-BARANG DARI KARET	276 853 659	293 665 025	6,07	973 398 368	1 244 897 879	27,89
JAPAN	33 424 195	31 327 269	-6,27	133 155 662	142 745 216	7,20
HONG KONG	1 875 768	1 208 875	-35,55	10 020 236	10 207 146	1,87
KOREA, REPUBLIC OF	3 220 511	3 545 869	10,10	7 894 812	8 572 286	8,58
TAIWAN	2 677 053	4 381 781	63,68	8 921 866	18 799 849	110,72
CHINA	12 520 876	13 572 950	8,40	39 773 871	60 222 117	51,41
MONGOLIA	7 195	0	-100,00	24 975	0	-100,00
PAPUA NEW GUINEA	1 182 292	928 052	-21,50	4 354 163	3 491 325	-19,82
THAILAND	4 087 526	4 939 393	20,84	16 104 794	24 059 488	49,39
SINGAPORE	4 312 031	5 054 193	17,21	33 525 672	36 348 006	8,42
PHILIPPINES	10 649 377	8 324 848	-21,83	28 931 751	24 678 822	-14,70
MALAYSIA	12 198 345	13 852 386	13,56	34 371 617	44 804 203	30,35
MYANMAR (FORM. BURMA)	448 364	894 587	99,52	1 496 174	3 462 622	131,43
CAMBODIA	139 042	194 838	40,13	484 117	799 167	65,08

TABEL 5. PERKEMBANGAN EKSPOR INDONESIA MENURUT KOMODITI DAN NEGARA TUJUAN

JENIS BARANG	BERAT BERSIH (KG)		PERUB	NILAI FOB (US \$)		PERUB
	JAN-JUN 2010	JAN-JUN 2011	%	JAN-JUN 2010	JAN-JUN 2011	%
	(1)	(2)	(3)	(4)	(5)	(6)
BRUNEI DARUSSALAM	213 450	303 373	42,13	670 749	1 156 401	72,40
LAO PEOPLE'S DEMOCRATIC REPL	29 837	39 553	32,56	96 193	170 976	77,74
NEPAL	10 280	55 768	442,49	25 120	180 289	617,71
VIET NAM	3 092 418	4 563 894	47,58	7 535 112	15 604 812	107,09
MALDIVES	150 607	1 027	-99,32	39 792	2 449	-93,85
INDIA	1 100 664	1 132 085	2,85	4 088 608	5 284 676	29,25
PAKISTAN	1 810 378	2 262 195	24,96	4 912 263	7 237 118	47,33
BANGLADESH	1 427 798	1 467 629	2,79	3 270 194	3 537 831	8,18
SRI LANKA	1 435 615	1 198 003	-16,55	4 139 367	3 824 025	-7,62
AFGHANISTAN	107 753	89 362	-17,07	312 105	280 485	-10,13
IRAQ	58 732	413 263	603,64	219 904	1 716 239	680,45
IRAN (ISLAMIC REPUBLIC OF)	1 391 954	1 390 993	-0,07	4 020 167	4 711 397	17,19
SAUDI ARABIA	11 897 403	10 586 229	-11,02	37 829 625	42 970 912	13,59
ISRAEL	952 146	1 037 377	8,95	2 933 609	4 523 383	54,19
KUWAIT	281 612	178 772	-36,52	1 006 560	695 911	-30,86
JORDAN	810 722	1 065 622	31,44	2 361 481	3 856 334	63,30
LEBANON	1 015 725	438 009	-56,88	3 594 522	1 732 636	-51,80
YEMEN	2 358 197	1 776 549	-24,66	8 043 674	7 170 056	-10,86
OMAN	358 041	285 803	-20,18	1 147 231	1 163 280	1,40
SYRIA ARAB REPUBLIC	1 155 214	1 129 158	-2,26	2 624 862	3 071 958	17,03
TURKEY	3 933 360	3 134 257	-20,32	12 236 153	9 825 107	-19,70
UNITED ARAB EMIRATES	9 578 326	7 651 380	-20,12	31 081 153	30 173 872	-2,92
QATAR	266 355	310 626	16,62	858 400	1 323 670	54,20
BAHRAIN	113 086	83 110	-26,51	346 786	326 023	-5,99
CYPRUS	98 868	67 080	-32,15	480 303	229 872	-52,14
EGYPT	5 296 571	5 264 735	-0,60	15 865 354	18 217 272	14,82
LIBYAN ARAB JAMAHIRIYA	991 410	405 957	-59,05	3 251 606	1 540 325	-52,63
MOROCCO	236 500	214 154	-9,45	694 638	757 979	9,12
TUNISIA	37 171	6 053	-83,72	129 703	33 505	-74,17
ALGERIA	194 498	757 101	289,26	428 777	2 282 942	432,43
SUDAN	442 955	251 015	-43,33	1 215 988	965 961	-20,56
NAMIBIA	4 645	0	-100,00	16 001	0	-100,00
ETHIOPIA	0	62 394	-	0	289 746	-
TANZANIA, UNITED REPUBLIC OF	1 237	0	-100,00	2 500	0	-100,00
MADAGASCAR	0	43	-	0	16	-
KENYA	234 853	106 470	-54,67	756 869	481 246	-36,42
REUNION	44 576	50 607	13,53	177 720	216 260	21,69
MOZAMBIQUE	0	641	-	0	729	-
BOTSWANA	16 583	0	-100,00	64 624	0	-100,00
TOGO	355	1 301	266,48	574	879	53,14
GHANA	323 685	310 588	-4,05	922 036	867 323	-5,93
GUINEA	0	952	-	0	881	-
CONGO	136	24	-82,35	222	17	-92,34
CAMEROON	0	6 176	-	0	25 017	-
NIGERIA	813 756	1 234 447	51,70	2 744 659	5 276 921	92,26
COTE D'IVOIRE	31 752	617	-98,06	115 515	11 595	-89,96
SENEGAL	119 858	122 444	2,16	406 884	458 053	12,58
BENIN	5 350	2 476	-53,72	18 644	10 345	-44,51
BURKINA FASO	4 356	4 785	9,85	15 697	25 897	64,98
SEYCHELLES	6 009	1 160	-80,70	21 077	2 918	-86,16
UGANDA	36 219	66 834	84,53	53 942	95 083	76,27
DJIBOUTI	0	12 526	-	0	52 088	-
SWAZILAND	0	23 358	-	0	171 600	-
SOUTH AFRICA	2 693 380	3 134 026	16,36	8 335 158	12 689 889	52,25
ZIMBABWE	12 925	16 950	31,14	59 925	108 083	80,36
ZAMBIA	0	16	-	0	5	-
MALAWI	28 240	8 509	-69,87	57 750	32 261	-44,14
MAURITIUS	332 798	320 718	-3,63	1 044 950	1 208 752	15,68
AUSTRALIA	12 920 100	11 517 664	-10,85	43 061 187	48 030 775	11,54
NEW ZEALAND	2 889 603	2 872 391	-0,60	11 044 106	11 823 045	7,05
GUAM	19 171	14 304	-25,39	65 078	59 216	-9,01
NEW CALEDONIA	13 174	4 041	-69,33	47 547	18 837	-60,38
SAINT VINCENT AND THE GRENAD	0	10 830	-	0	35 693	-
VANUATU	12 587	23 912	89,97	40 481	101 090	149,72
FIJI	63 115	81 436	29,03	211 149	324 328	53,60
SAMOA	10 199	0	-100,00	32 711	0	-100,00
SOLOMON ISLANDS	1 748	510	-70,82	4 424	2 230	-49,59
TONGA	46	0	-100,00	600	0	-100,00
EAST TIMOR	571 368	481 086	-15,80	1 343 534	1 404 895	4,57
UNITED STATES	62 346 450	71 440 146	14,59	223 951 986	305 119 339	36,24
CANADA	2 553 611	3 260 634	27,69	9 178 244	13 647 495	48,69
MEXICO	1 384 989	2 016 689	45,61	3 815 333	7 250 641	90,04
GUATEMALA	195 142	148 590	-23,86	621 577	584 198	-6,01
HONDURAS	113 589	89 579	-21,14	370 563	354 839	-4,24
NICARAGUA	0	44 096	-	0	150 665	-
PANAMA	305 186	404 007	32,38	955 635	1 746 647	82,77
SURINAME	34 588	23 761	-31,30	120 495	65 244	-45,85

TABEL 5. PERKEMBANGAN EKSPOR INDONESIA MENURUT KOMODITI DAN NEGARA TUJUAN

JENIS BARANG	BERAT BERSIH (KG)		PERUB	NILAI FOB (US \$)		PERUB
	JAN-JUN 2010	JAN-JUN 2011	%	JAN-JUN 2010	JAN-JUN 2011	%
	(1)	(2)	(3)	(4)	(5)	(6)
CHILE	194 064	405 425	108,91	544 757	1 450 066	166,19
VENEZUELA	44 574	299 436	571,77	236 180	1 124 967	376,32
ARGENTINA	764 037	439 188	-42,52	2 282 036	1 701 952	-25,42
BRAZIL	1 593 044	1 654 799	3,88	5 022 492	6 412 215	27,67
COLOMBIA	1 194 174	774 855	-35,11	2 769 974	2 001 647	-27,74
BOLIVIA	170 975	301 142	76,13	558 274	1 126 259	101,74
URUGUAY	205 594	440 823	114,41	504 964	1 529 378	202,87
PARAGUAY	270 985	308 740	13,93	945 753	1 171 444	23,86
ECUADOR	121 302	113 607	-6,34	379 577	356 838	-5,99
PERU	461 224	421 265	-8,66	1 355 486	1 519 636	12,11
TRINIDAD AND TOBAGO	27 434	20 926	-23,72	89 669	74 948	-16,42
JAMAICA	72 057	125 787	74,57	223 071	486 075	117,90
PUERTO RICO	646 169	603 541	-6,60	2 224 973	2 464 488	10,76
DOMINICAN REPUBLIC	167 499	209 468	25,06	534 409	720 900	34,90
EL SALVADOR	139 166	96 071	-30,97	420 450	395 143	-6,02
COSTA RICA	270 939	278 352	2,74	806 472	1 181 434	46,49
HAITI	94 826	49 566	-47,73	333 194	215 739	-35,25
BARBADOS	44 869	9 866	-78,01	150 096	41 380	-72,43
ARUBA	0	21 936	-	0	70 066	-
BERMUDA	0	5 095	-	0	16 977	-
DOMINICA	0	10 146	-	0	43 494	-
FRENCH POLYNESIA	3	11 725	390 733,33	11	51 258	465 881,82
MARTINIQUE	17	53 844	316 629,41	176	200 727	113 949,43
NETHERLANDS ANTILLES	8	1	-87,50	67	10	-85,07
GUADELOUPE	100	8 290	8 190,00	376	38 201	10 059,84
UNITED KINGDOM	8 523 994	9 592 668	12,54	28 687 216	38 543 626	34,36
NETHERLANDS	5 829 488	6 427 391	10,26	20 096 250	27 880 192	38,73
FRANCE	1 768 435	2 592 155	46,58	6 275 837	12 403 236	97,63
GERMANY, FED. REP. OF	10 207 415	12 460 382	22,07	50 513 747	73 726 099	45,95
AUSTRIA	37 693	169 667	350,13	282 050	731 486	159,35
BELGIUM	5 016 235	5 776 697	15,16	16 748 822	26 281 023	56,91
SWITZERLAND	61 390	300 964	390,25	279 785	1 444 636	416,34
LUXEMBOURG	449 479	553 190	23,07	1 919 257	2 936 354	52,99
DENMARK	648 213	1 058 517	63,30	1 833 131	3 415 351	86,31
NORWAY	393 879	76 874	-80,48	1 344 767	400 212	-70,24
SWEDEN	509 436	501 297	-1,60	2 065 287	2 487 850	20,46
FINLAND	309 326	253 173	-18,15	1 233 621	1 105 154	-10,41
IRELAND	248 279	215 247	-13,30	773 084	619 953	-19,81
ITALY	5 768 018	7 105 654	23,19	20 194 271	33 951 042	68,12
SPAIN	1 601 152	1 514 098	-5,44	5 450 061	7 893 255	44,83
PORTUGAL	493 337	219 903	-55,43	1 975 241	1 087 821	-44,93
ICELAND	52 582	40 775	-22,45	177 740	188 598	6,11
GREECE	591 576	342 245	-42,15	2 412 239	1 506 801	-37,54
DEMOCRATIC REPUBLIC OF THE C	4 301	0	-100,00	6 124	0	-100,00
HUNGARY	10 205	217	-97,87	63 051	11 674	-81,48
POLAND	509 034	818 596	60,81	1 984 732	4 192 933	111,26
ROMANIA	130 792	13 680	-89,54	374 331	90 921	-75,71
BULGARIA	8 988	8 020	-10,77	33 705	44 100	30,84
ALBANIA	10 719	60 727	466,54	56 025	213 713	281,46
AZERBAIJAN	8 259	50 252	508,45	33 693	204 919	508,19
BELARUS	0	49 798	-	0	219 065	-
KAZAKHSTAN	0	17 628	-	0	20 794	-
TURKMENISTAN	0	697	-	0	5 042	-
UKRAINE	221 860	210 010	-5,34	710 393	869 693	22,42
LITHUANIA	36 093	77 540	114,83	143 004	410 587	187,12
LATVIA	240 579	346 276	43,93	718 478	1 402 059	95,14
ESTONIA	459 715	454 046	-1,23	1 424 898	1 810 594	27,07
GEORGIA	222 075	291 096	31,08	786 707	1 113 871	41,59
CROATIA	25 617	4 301	-83,21	141 617	48 421	-65,81
SLOVAKIA	11	0	-100,00	274	0	-100,00
SLOVENIA	95 518	143 182	49,90	351 067	608 861	73,43
CZECH REPUBLIC	65 616	107 699	64,14	478 101	745 234	55,87
RUSSIA FEDERATION	75 690	1 439 558	1 801,91	248 199	6 384 743	2 472,43
-SHEET	28 775 836	34 179 281	18,78	89 026 211	168 647 698	89,44
JAPAN	2 613 539	2 810 069	7,52	8 181 980	14 543 310	77,75
HONG KONG	36 612	0	-100,00	106 105	0	-100,00
KOREA, REPUBLIC OF	569 798	334 479	-41,30	1 962 769	1 772 236	-9,71
TAIWAN	6 077 588	5 528 392	-9,04	18 930 182	26 978 649	42,52
CHINA	3 333 085	3 458 126	3,75	9 807 873	17 148 764	74,85
SINGAPORE	2 805 153	4 033 724	43,80	8 595 894	20 200 333	135,00
PHILIPPINES	0	40 320	-	0	221 760	-
MALAYSIA	386 876	774 757	100,26	1 230 401	3 128 619	154,28
MALDIVES	35	0	-100,00	1 240	0	-100,00
INDIA	2 442 925	4 821 338	97,36	7 724 449	22 936 633	196,94
PAKISTAN	18 306	159 380	770,64	59 128	853 337	1 343,20
SRI LANKA	0	141 120	-	0	653 124	-

TABEL 5. PERKEMBANGAN EKSPOR INDONESIA MENURUT KOMODITI DAN NEGARA TUJUAN

JENIS BARANG	BERAT BERSIH (KG)		PERUB	NILAI FOB (US \$)		PERUB
	JAN-JUN 2010	JAN-JUN 2011	%	JAN-JUN 2010	JAN-JUN 2011	%
	(1)	(2)	(3)	(4)	(5)	(6)
TURKEY	507 920	630 785	24,19	1 659 630	2 984 487	79,83
UNITED ARAB EMIRATES	73 222	18 306	-75,00	198 172	110 019	-44,48
SOUTH AFRICA	96 000	97 920	2,00	296 877	538 675	81,45
AUSTRALIA	18	62 820	348 900,00	467	188 954	40 361,24
UNITED STATES	5 026 524	5 849 749	16,38	15 018 575	28 613 817	90,52
CANADA	80 640	201 600	150,00	276 595	1 072 209	287,65
MEXICO	20 160	20 160	0,00	69 149	108 259	56,56
CHILE	60 480	0	-100,00	224 381	0	-100,00
ARGENTINA	36 611	97 092	165,20	128 811	514 175	299,17
BRAZIL	452 884	487 746	7,70	1 359 377	2 682 464	97,33
COLOMBIA	2 400	0	-100,00	8 220	0	-100,00
NORFOLK ISLANDS	0	60 480	-	0	316 915	-
UNITED KINGDOM	40 320	20 193	-49,92	131 040	64 764	-50,58
NETHERLANDS	1 364 174	1 009 042	-26,03	4 321 626	5 240 213	21,26
FRANCE	161 467	548 458	239,67	496 974	2 763 774	456,12
GERMANY, FED. REP. OF	695 746	997 280	43,34	2 312 492	5 096 994	120,41
BELGIUM	60 480	40 320	-33,33	180 920	225 640	24,72
LUXEMBOURG	0	249 599	-	0	1 218 462	-
NORWAY	19 200	0	-100,00	67 392	0	-100,00
FINLAND	0	207	-	0	751	-
ITALY	362 880	385 919	6,35	1 163 835	2 049 074	76,06
SPAIN	11	81 674	742 390,91	62	332 521	536 224,19
BELARUS	18 306	0	-100,00	48 877	0	-100,00
UKRAINE	0	183 059	-	0	997 585	-
UZBEKISTAN	0	18 306	-	0	107 822	-
LITHUANIA	237 978	38 466	-83,84	787 249	155 749	-80,22
ESTONIA	60 480	19 200	-68,25	185 271	97 152	-47,56
SLOVENIA	57 600	76 800	33,33	177 312	428 160	141,47
RUSSIA FEDERATION	1 056 418	882 395	-16,47	3 312 886	4 302 298	29,87
-CRUMB RUBBER	1 066 064 395	1 237 602 620	16,09	3 179 677 696	6 014 400 772	89,15
JAPAN	139 728 980	191 102 480	36,77	417 693 822	934 153 677	123,65
HONG KONG	0	20 160	-	0	88 956	-
KOREA, REPUBLIC OF	41 405 228	55 107 427	33,09	123 562 691	265 497 379	114,87
TAIWAN	11 054 368	9 152 629	-17,20	32 584 309	44 372 282	36,18
CHINA	179 455 436	181 575 128	1,18	538 610 149	879 663 143	63,32
THAILAND	0	98 000	-	0	413 284	-
SINGAPORE	59 886 583	49 946 948	-16,60	173 705 314	238 162 060	37,11
PHILIPPINES	3 669 120	2 620 800	-28,57	11 046 314	12 769 913	15,60
MALAYSIA	3 622 917	1 034 563	-71,44	11 026 368	4 780 045	-56,65
VIET NAM	3 543 960	670 319	-81,09	10 185 151	2 995 022	-70,59
INDIA	41 125 051	37 662 825	-8,42	124 460 081	176 904 121	42,14
PAKISTAN	1 854 713	1 431 359	-22,83	5 396 856	6 633 680	22,92
SRI LANKA	367 920	282 240	-23,29	1 114 285	1 351 376	21,28
IRAN (ISLAMIC REPUBLIC OF)	5 172 296	4 969 431	-3,92	14 900 775	23 499 752	57,71
ISRAEL	1 753 920	1 733 756	-1,15	5 476 131	8 189 090	49,54
TURKEY	24 785 065	31 583 643	27,43	75 111 274	153 466 681	104,32
UNITED ARAB EMIRATES	262 080	161 280	-38,46	723 258	902 571	24,79
EGYPT	3 870 720	3 124 800	-19,27	11 808 551	15 783 222	33,66
TUNISIA	20 160	0	-100,00	42 538	0	-100,00
TANZANIA, UNITED REPUBLIC OF	20 160	40 320	100,00	46 771	161 079	244,40
KENYA	725 759	645 119	-11,11	2 261 154	3 246 839	43,59
CENTRAL AFRICAN REPUBLIC	100 800	0	-100,00	304 950	0	-100,00
SOUTH AFRICA	13 645 438	16 007 036	17,31	40 563 459	80 345 340	98,07
AUSTRALIA	3 144 959	2 560 318	-18,59	9 281 956	12 409 401	33,69
AMERICAN SAMOA	0	106 400	-	0	574 747	-
UNITED STATES	252 809 459	293 877 250	16,24	747 137 133	1 418 882 685	89,91
CANADA	29 650 855	36 673 676	23,69	88 961 043	179 707 460	102,01
MEXICO	8 100 958	7 069 435	-12,73	24 507 076	34 076 023	39,05
PANAMA	20 160	100 800	400,00	55 041	480 025	772,12
CHILE	1 552 319	907 200	-41,56	4 645 564	4 283 676	-7,79
VENEZUELA	1 229 760	4 117 678	234,84	3 470 491	18 732 878	439,78
ARGENTINA	12 861 239	12 781 858	-0,62	38 274 335	62 736 968	63,91
BRAZIL	52 782 932	50 365 569	-4,58	158 957 766	247 813 277	55,90
COLOMBIA	3 785 037	3 212 159	-15,14	11 233 393	15 807 571	40,72
ECUADOR	3 265 920	3 729 600	14,20	9 666 378	18 301 125	89,33
PERU	846 718	1 229 758	45,24	2 468 348	5 938 202	140,57
COSTA RICA	1 008 000	1 169 280	16,00	2 911 832	5 920 154	103,31
UNITED KINGDOM	12 742 097	14 634 191	14,85	38 272 275	72 231 055	88,73
NETHERLANDS	29 027 219	32 374 674	11,53	87 834 811	157 165 036	78,93
FRANCE	23 710 105	36 088 620	52,21	71 624 001	177 341 688	147,60
GERMANY, FED. REP. OF	26 764 914	32 836 067	22,68	79 607 380	162 915 410	104,65
BELGIUM	3 714 480	9 189 437	147,39	10 962 726	43 926 825	300,69
LUXEMBOURG	2 399 040	1 632 960	-31,93	6 996 081	7 629 633	9,06
SWEDEN	645 120	423 360	-34,38	2 003 979	2 014 958	0,55
FINLAND	3 447 360	11 027 520	219,88	10 750 392	54 288 526	404,99
IRELAND	362 880	1 133 997	212,50	1 098 740	5 335 390	385,59

TABEL 5. PERKEMBANGAN EKSPOR INDONESIA MENURUT KOMODITI DAN NEGARA TUJUAN

JENIS BARANG	BERAT BERSIH (KG)		PERUB	NILAI FOB (US \$)		PERUB
	JAN-JUN 2010	JAN-JUN 2011	%	JAN-JUN 2010	JAN-JUN 2011	%
	(1)	(2)	(3)	(4)	(5)	(6)
ITALY	8 817 477	16 963 791	92,39	27 021 139	83 855 178	210,33
SPAIN	17 708 872	33 419 941	88,72	53 136 785	165 157 547	210,82
VATICAN CITY STATE (HOLY SEE)	80 640	0	-100,00	231 033	0	-100,00
HUNGARY	849 239	2 154 600	153,71	2 472 916	11 033 246	346,16
POLAND	8 356 315	11 103 116	32,87	24 991 669	55 713 598	122,93
ROMANIA	6 753 599	9 755 758	44,45	20 120 009	48 474 429	140,93
BULGARIA	1 973 160	1 837 080	-6,90	5 976 288	8 839 475	47,91
BELARUS	0	100 800	-	0	553 342	-
UKRAINE	100 800	20 160	-80,00	313 337	103 077	-67,10
LITHUANIA	3 165 120	2 903 040	-8,28	9 347 461	14 609 903	56,30
LATVIA	0	786 240	-	0	3 958 885	-
SLOVENIA	6 217 808	6 098 958	-1,91	18 361 710	29 319 713	59,68
RUSSIA FEDERATION	2 099 160	6 247 066	197,60	6 360 407	30 890 154	385,66
-CREPE	24 729 347	23 962 329	-3,10	75 128 456	119 870 886	59,55
JAPAN	663 354	618 232	-6,80	2 009 105	3 116 952	55,14
KOREA, REPUBLIC OF	0	222	-	0	750	-
TAIWAN	20 159	0	-100,00	47 174	0	-100,00
CHINA	969 300	785 280	-18,98	2 622 763	3 339 404	27,32
THAILAND	59 519	80 640	35,49	188 592	377 193	100,00
SINGAPORE	161 446	1 081 017	569,58	513 549	5 170 414	906,80
PHILIPPINES	38 466	0	-100,00	127 185	0	-100,00
MALAYSIA	77 455	60 480	-21,92	225 843	269 741	19,44
VIET NAM	221 759	0	-100,00	639 554	0	-100,00
INDIA	302 400	201 600	-33,33	925 948	636 048	-31,31
PAKISTAN	20 160	0	-100,00	66 358	0	-100,00
ISRAEL	60 480	0	-100,00	195 552	0	-100,00
SYRIA ARAB REPUBLIC	40 320	0	-100,00	133 056	0	-100,00
TURKEY	20 160	80 640	300,00	62 879	359 453	471,66
UNITED ARAB EMIRATES	564 480	907 200	60,71	1 681 704	4 086 627	143,01
MOROCCO	0	20 160	-	0	115 678	-
NEW ZEALAND	0	20 160	-	0	91 728	-
UNITED STATES	14 754 049	13 897 326	-5,81	44 154 374	70 031 389	58,61
CANADA	1 574 720	2 539 040	61,24	5 276 604	13 454 382	154,98
MEXICO	221 760	120 959	-45,45	708 322	618 105	-12,74
CHILE	100 800	20 160	-80,00	313 286	107 150	-65,80
ARGENTINA	60 480	20 160	-66,67	191 117	105 034	-45,04
BRAZIL	463 680	20 160	-95,65	1 551 009	86 688	-94,41
UNITED KINGDOM	201 600	20 160	-90,00	643 608	114 106	-82,27
NETHERLANDS	0	1 213	-	0	5 242	-
FRANCE	181 440	302 400	66,67	536 256	1 563 146	191,49
GERMANY, FED. REP. OF	967 680	927 360	-4,17	2 983 879	4 457 829	49,40
BELGIUM	60 480	20 160	-66,67	192 528	103 824	-46,07
ITALY	2 338 560	1 935 360	-17,24	7 281 531	10 207 053	40,18
SPAIN	403 200	241 920	-40,00	1 272 786	1 223 166	-3,90
GREECE	181 440	20 160	-88,89	583 894	114 106	-80,46
MONTENEGRO	0	20 160	-	0	115 678	-
-BUNGKIL KELAPA	136 658 101	101 387 478	-25,81	13 565 339	19 006 714	40,11
JAPAN	349 880	405 028	15,76	61 729	94 551	53,17
KOREA, REPUBLIC OF	88 917 715	88 859 833	-0,07	9 063 469	16 681 331	84,05
TAIWAN	3 338 680	0	-100,00	142 627	0	-100,00
CHINA	12 537 755	15 000	-99,88	1 009 033	945	-99,91
SINGAPORE	600 013	0	-100,00	240 776	0	-100,00
MALAYSIA	206 318	30 000	-85,46	20 164	2 964	-85,30
VIET NAM	3 799 999	4 000 000	5,26	313 600	720 000	129,59
INDIA	17 635 000	5 074 630	-71,22	1 652 975	880 727	-46,72
AUSTRALIA	189 675	0	-100,00	28 645	0	-100,00
EAST TIMOR	156	227	45,51	432	641	48,38
UNITED KINGDOM	80 000	0	-100,00	16 560	0	-100,00
NETHERLANDS	9 002 910	3 002 760	-66,65	1 015 329	625 555	-38,39
-DEDAK/BEKATUL	180 608 720	174 698 594	-3,27	31 235 105	34 485 871	10,41
JAPAN	32 679 859	30 389 250	-7,01	5 673 378	5 962 571	5,10
KOREA, REPUBLIC OF	104 067 160	67 300 000	-35,33	17 286 780	12 920 600	-25,26
TAIWAN	100 000	0	-100,00	8 212	0	-100,00
PAPUA NEW GUINEA	14	0	-100,00	35	0	-100,00
THAILAND	0	600 000	-	0	112 440	-
SINGAPORE	324 200	0	-100,00	41 945	0	-100,00
PHILIPPINES	0	971 250	-	0	208 682	-
MALAYSIA	131 000	0	-100,00	13 125	0	-100,00
VIET NAM	43 188 973	75 438 094	74,67	8 160 705	15 281 578	87,26
EAST TIMOR	117 499	0	-100,00	50 912	0	-100,00
PORTUGAL	15	0	-100,00	13	0	-100,00
-LAINNYA	1 184 814 970	1 444 065 924	21,88	89 693 653	205 913 545	129,57
JAPAN	33 690 044	4 970 170	-85,25	5 265 239	1 912 047	-63,69

TABEL 5. PERKEMBANGAN EKSPOR INDONESIA MENURUT KOMODITI DAN NEGARA TUJUAN

JENIS BARANG	BERAT BERSIH (KG)		PERUB	NILAI FOB (US \$)		PERUB
	JAN-JUN 2010	JAN-JUN 2011	%	JAN-JUN 2010	JAN-JUN 2011	%
	(1)	(2)	(3)	(4)	(5)	(6)
HONG KONG	60	8 000	13 233,33	538	4 800	792,19
KOREA, REPUBLIC OF	107 304 190	185 538 453	72,91	7 414 520	24 871 325	235,44
TAIWAN	605 470	955 530	57,82	258 703	366 554	41,69
CHINA	41 225 960	37 799 186	-8,31	3 703 366	4 276 746	15,48
THAILAND	49 964 982	66 423 305	32,94	2 621 112	7 057 466	169,25
SINGAPORE	6 549 343	293 967	-95,51	1 020 423	293 221	-71,26
PHILIPPINES	20 575	13 688 400	66 429,28	34 496	1 725 392	4 901,72
MALAYSIA	3 335 618	453 159	-86,41	588 101	378 772	-35,59
BRUNEI DARUSSALAM	60 272	27 295	-54,71	59 836	26 406	-55,87
NEPAL	0	940	-	0	14 991	-
VIET NAM	61 193 137	60 008 682	-1,94	4 377 626	8 015 576	83,10
INDIA	5 261 919	1 245 359	-76,33	1 089 850	1 071 942	-1,64
PAKISTAN	25 147 382	2 272 040	-90,97	1 623 692	278 760	-82,83
BANGLADESH	1 635 000	2 067 027	26,42	862 380	1 346 650	56,16
SRI LANKA	1 266 747	640 909	-49,41	1 138 891	652 062	-42,75
SAUDI ARABIA	27 630 745	10 094 956	-63,46	2 110 575	1 504 328	-28,72
YEMEN	0	379 990	-	0	457 682	-
TURKEY	680 000	740 000	8,82	555 400	654 550	17,85
UNITED ARAB EMIRATES	0	59 999	-	0	60 322	-
TANZANIA, UNITED REPUBLIC OF	53 998	0	-100,00	57 380	0	-100,00
GHANA	36 600	0	-100,00	24 720	0	-100,00
NIGERIA	712 050	100 000	-85,96	511 156	72 500	-85,82
SOUTH AFRICA	36 000 000	0	-100,00	2 243 500	0	-100,00
AUSTRALIA	9 258 201	646 225	-93,02	2 034 976	1 140 843	-43,94
NEW ZEALAND	360 051 759	370 047 763	2,78	25 982 615	48 746 290	87,61
GUAM	200	180	-10,00	5 280	4 620	-12,50
EAST TIMOR	9 122	505 088	5 437,03	8 012	53 604	569,05
UNITED STATES	10 005	7 406 984	73 932,82	146 136	1 214 068	730,78
CANADA	0	1 000	-	0	2 695	-
BRAZIL	25	0	-100,00	380	0	-100,00
UNITED KINGDOM	0	10 652 349	-	0	1 399 406	-
NETHERLANDS	343 320 274	655 505 929	90,93	22 417 285	96 587 100	330,86
GERMANY, FED. REP. OF	950 000	1	-100,00	57 000	5	-99,99
BELGIUM	0	17 988	-	0	1 704	-
IRELAND	12 500 000	0	-100,00	487 500	0	-100,00
ITALY	28 041 293	9 515 050	-66,07	1 402 065	1 373 118	-2,06
GREECE	0	2 000 000	-	0	348 000	-
POLAND	28 299 999	0	-100,00	1 590 900	0	-100,00
-MINYAK ATSIRI LAINNYA	2 210 783	1 784 068	-19,30	55 964 669	71 470 707	27,71
JAPAN	15 333	10 981	-28,38	297 742	231 715	-22,18
HONG KONG	1 894	12 774	574,45	9 701	250 433	2 481,52
KOREA, REPUBLIC OF	430	3 710	762,79	24 758	58 887	137,85
TAIWAN	30 639	10 416	-66,00	26 324	116 905	344,10
CHINA	80 050	146 945	83,57	1 042 909	2 981 108	185,85
MACAU	2	0	-100,00	3 799	0	-100,00
PAPUA NEW GUINEA	0	991	-	0	1 802	-
THAILAND	2 583	15 453	498,26	71 472	20 358	-71,52
SINGAPORE	526 303	376 562	-28,45	11 203 254	15 047 771	34,32
PHILIPPINES	9 093	15	-99,84	146 269	63	-99,96
MALAYSIA	4 940	7 673	55,32	100 267	99 215	-1,05
BRUNEI DARUSSALAM	220	520	136,36	1 097	3 093	181,95
VIET NAM	18	1 001	5 461,11	503	40 810	8 013,32
MALDIVES	13	7	-46,15	72	72	0,00
INDIA	286 410	231 346	-19,23	6 101 717	5 437 758	-10,88
PAKISTAN	472	5 148	990,68	23 912	456 579	1 809,41
BANGLADESH	0	2 700	-	0	8 710	-
SRI LANKA	265	0	-100,00	27 970	0	-100,00
SAUDI ARABIA	0	3 748	-	0	3 740	-
LEBANON	65	0	-100,00	480	0	-100,00
YEMEN	48	0	-100,00	62	0	-100,00
TURKEY	20 816	18 314	-12,02	252 200	640 614	154,01
UNITED ARAB EMIRATES	18 898	7 796	-58,75	757 450	481 575	-36,42
QATAR	0	6	-	0	619	-
BAHRAIN	500	0	-100,00	37 380	0	-100,00
EGYPT	200	801	300,50	8 200	54 338	562,66
NIGERIA	0	12	-	0	75	-
SOUTH AFRICA	2 737	4 000	46,15	34 645	76 000	119,37
MAURITIUS	0	207	-	0	540	-
AUSTRALIA	1 642	377	-77,04	41 565	19 268	-53,64
NEW ZEALAND	584	0	-100,00	1 367	0	-100,00
GUAM	0	1	-	0	2	-
FIJI	315	328	4,13	1 026	3 274	219,10
EAST TIMOR	520	500	-3,85	159	12	-92,45
UNITED STATES	464 864	373 123	-19,74	13 312 736	18 142 021	36,28
CANADA	6 512	3 384	-48,03	112 922	108 052	-4,31
MEXICO	16 935	51 588	204,62	185 570	1 098 401	491,91

TABEL 5. PERKEMBANGAN EKSPOR INDONESIA MENURUT KOMODITI DAN NEGARA TUJUAN

JENIS BARANG	BERAT BERSIH (KG)		PERUB	NILAI FOB (US \$)		PERUB
	JAN-JUN 2010	JAN-JUN 2011	%	JAN-JUN 2010	JAN-JUN 2011	%
	(1)	(2)	(3)	(4)	(5)	(6)
ARGENTINA	2 574	270	-89,51	67 940	10 904	-83,95
BRAZIL	10 389	8 851	-14,80	192 156	350 083	82,19
COLOMBIA	4 200	1 600	-61,90	43 050	49 800	15,68
UNITED KINGDOM	50 594	28 314	-44,04	1 687 716	1 555 857	-7,81
NETHERLANDS	86 122	61 039	-29,12	2 597 957	3 632 319	39,81
FRANCE	192 250	131 368	-31,67	5 511 988	8 555 437	55,22
GERMANY, FED. REP. OF	81 649	91 418	11,96	3 106 565	4 818 970	55,12
BELGIUM	5 606	3 422	-38,96	220 280	199 230	-9,56
SWITZERLAND	107 355	59 569	-44,51	4 119 629	3 696 154	-10,28
SWEDEN	0	1	-	0	11	-
ITALY	23 688	19 993	-15,60	288 542	668 894	131,82
SPAIN	124 255	87 796	-29,34	4 258 238	2 549 238	-40,13
ROMANIA	28 800	0	-100,00	43 080	0	-100,00
-WANGI-WANGIAN DARI MINYAK A	41 682 160	61 171 107	46,76	159 208 872	213 584 762	34,15
JAPAN	1 883 353	1 335 515	-29,09	8 389 991	8 888 595	5,94
HONG KONG	950 983	987 290	3,82	12 308 700	13 690 745	11,23
KOREA, DEMOCRATIC PEOPLE'S R	13 596	11 801	-13,20	21 750	19 722	-9,32
KOREA, REPUBLIC OF	142 011	181 254	27,63	1 156 525	1 665 132	43,98
TAIWAN	2 406 713	2 339 059	-2,81	3 318 047	4 309 299	29,87
CHINA	738 584	711 071	-3,73	2 839 702	3 793 191	33,58
MONGOLIA	29 978	4 841	-83,85	63 692	13 210	-79,26
MACAU	480	0	-100,00	30 875	0	-100,00
PAPUA NEW GUINEA	187 659	208 964	11,35	493 023	596 449	20,98
THAILAND	3 873 998	4 066 349	4,97	22 564 624	23 545 352	4,35
SINGAPORE	1 655 304	2 398 219	44,88	15 975 557	39 878 226	149,62
PHILIPPINES	5 832 805	25 317 863	334,06	21 873 718	33 145 670	51,53
MALAYSIA	5 908 827	4 965 226	-15,97	17 442 142	19 204 447	10,10
MYANMAR (FORM. BURMA)	78 107	202 039	158,67	716 692	1 419 902	98,12
CAMBODIA	34 727	9 975	-71,28	139 822	55 983	-59,96
BRUNEI DARUSSALAM	343 015	376 800	9,85	1 437 154	1 506 626	4,83
LAO PEOPLE'S DEMOCRATIC REPL	0	680	-	0	2 907	-
NEPAL	15 300	13 976	-8,65	19 755	18 889	-4,38
VIET NAM	780 086	847 304	8,62	6 104 314	6 725 223	10,17
MALDIVES	364 976	235 744	-35,41	650 525	530 972	-18,38
INDIA	1 000 546	1 048 061	4,75	2 679 730	3 650 442	36,22
PAKISTAN	851 158	716 209	-15,85	3 324 551	3 423 687	2,98
BANGLADESH	77 435	111 659	44,20	246 042	550 008	123,54
SRI LANKA	107 802	190 736	76,93	450 215	593 930	31,92
AFGHANISTAN	36 904	11 296	-69,39	68 876	30 870	-55,18
IRAN (ISLAMIC REPUBLIC OF)	299 097	565 232	88,98	796 227	1 564 777	96,52
SAUDI ARABIA	173 209	453 769	161,98	462 478	1 437 752	210,88
ISRAEL	351	175	-50,14	12 409	3 497	-71,82
KUWAIT	8 844	2 552	-71,14	93 164	44 956	-51,75
JORDAN	61 097	26 175	-57,16	136 348	86 990	-36,20
LEBANON	14 202	7 692	-45,84	57 936	51 014	-11,95
YEMEN	639 525	808 984	26,50	1 262 253	1 914 584	51,68
OMAN	0	30 219	-	0	26 632	-
SYRIA ARAB REPUBLIC	12 471	5 613	-54,99	70 705	26 599	-62,38
TURKEY	980	8 607	778,27	30 419	199 100	554,53
UNITED ARAB EMIRATES	6 281 015	5 037 830	-19,79	16 834 492	17 201 324	2,18
QATAR	5 999	10 520	75,36	51 368	65 718	27,94
BAHRAIN	37	171	362,16	363	563	55,10
CYPRUS	2 283	0	-100,00	53 226	0	-100,00
EGYPT	24 958	4 925	-80,27	274 014	104 499	-61,86
LIBYAN ARAB JAMAHIRIYA	150 449	67 895	-54,87	514 781	232 976	-54,74
MOROCCO	7 454	4 268	-42,74	64 417	89 192	38,46
ALGERIA	22 334	20 165	-9,71	125 146	56 418	-54,92
SUDAN	136 698	121 885	-10,84	552 489	560 164	1,39
ERITREA	3 841	2 070	-46,11	13 619	4 577	-66,39
NAMIBIA	100 800	0	-100,00	176 541	0	-100,00
ETHIOPIA	14 078	0	-100,00	23 436	0	-100,00
TANZANIA, UNITED REPUBLIC OF	378 999	327 793	-13,51	910 056	845 238	-7,12
MADAGASCAR	54 321	116 913	115,23	38 862	90 364	132,53
SOMALIA	17 156	0	-100,00	28 560	0	-100,00
KENYA	536 117	402 588	-24,91	1 004 180	752 449	-25,07
REUNION	3 688	157	-95,74	2 590	462	-82,16
MOZAMBIQUE	11 880	27	-99,77	38 775	43	-99,89
EQUATORIAL GUINEA	18 449	15 552	-15,70	41 397	56 909	37,47
TOGO	8 133	46 934	477,08	20 883	159 616	664,33
GHANA	326 673	268 405	-17,84	1 047 977	991 136	-5,42
LIBERIA	0	326	-	0	383	-
GUINEA	3 040	468	-84,61	6 927	1 416	-79,56
ANGOLA	75 600	171 000	126,19	132 406	162 691	22,87
CONGO	12 747	0	-100,00	22 258	0	-100,00
CAMEROON	390	177	-54,62	706	256	-63,74
NIGERIA	1 038 356	912 067	-12,16	2 278 905	2 305 939	1,19

TABEL 5. PERKEMBANGAN EKSPOR INDONESIA MENURUT KOMODITI DAN NEGARA TUJUAN

JENIS BARANG	BERAT BERSIH (KG)		PERUB	NILAI FOB (US \$)		PERUB
	JAN-JUN 2010	JAN-JUN 2011	%	JAN-JUN 2010	JAN-JUN 2011	%
	(1)	(2)	(3)	(4)	(5)	(6)
SIERRA LEONE	13 978	17 741	26,92	29 799	48 099	61,41
GABON	23	39 766	172 795,65	68	115 664	169 994,12
COTE D'IVOIRE	17 836	1 351	-92,43	61 206	819	-98,66
SENEGAL	298 692	413 880	38,56	308 302	358 318	16,22
MALI	1 772	8 200	362,75	2 205	55 614	2 422,18
BENIN	148 395	104 965	-29,27	405 531	667 033	64,48
BURKINA FASO	5 341	0	-100,00	7 297	0	-100,00
GAMBIA	1 241	0	-100,00	3 920	0	-100,00
SEYCHELLES	16 350	14 002	-14,36	42 379	52 782	24,55
UGANDA	472 707	823 832	74,28	958 174	1 816 641	89,59
NIGER	0	1 113	-	0	1 163	-
DJIBOUTI	251 624	302 891	20,37	433 264	541 261	24,93
SOUTH AFRICA	62 769	139 865	122,82	330 551	729 713	120,76
ZIMBABWE	14 303	0	-100,00	26 100	0	-100,00
COMOROS	1 617	0	-100,00	3 900	0	-100,00
MAURITIUS	137 275	100 778	-26,59	372 954	241 528	-35,24
RWANDA	0	589	-	0	985	-
VIRGIN ISLANDS (BRITISH)	117	1	-99,15	214	198	-7,48
AUSTRALIA	100 312	730 184	627,91	490 083	2 360 381	381,63
NEW ZEALAND	26 610	10 521	-60,46	77 813	59 617	-23,38
MICRONESIA, FEDERATED STATES	2 057	6 234	203,06	3 066	13 816	350,62
GUAM	416	1 961	371,39	7 371	60 738	724,01
PALAU	1 826	1	-99,95	2 922	9	-99,69
NEW CALEDONIA	2 769	1 838	-33,62	9 661	828 171	8 472,31
NORTHERN MARIANA ISLANDS	10 586	9 712	-8,26	38 647	30 476	-21,14
VANUATU	54 047	74 581	37,99	83 988	111 494	32,75
WALLIS AND FUTUNA ISLANDS	3 907	2 660	-31,92	12 339	7 661	-37,91
AMERICAN SAMOA	481	114	-76,30	1 192	393	-67,03
FIJI	64 774	153 476	136,94	264 886	608 207	129,61
KIRIBATI	20 891	16 047	-23,19	45 748	37 758	-17,47
SAMOA	21 788	18 320	-15,92	41 455	29 605	-28,59
SOLOMON ISLANDS	20 676	13 260	-35,87	69 405	34 277	-50,61
TONGA	39 900	17 009	-57,37	49 348	45 418	-7,96
TUVALU	1 500	1 108	-26,13	3 507	2 937	-16,25
EAST TIMOR	1 004 307	1 134 463	12,96	1 414 563	1 699 533	20,15
UNITED STATES	220 539	284 340	28,93	739 565	1 109 702	50,05
CANADA	2 409	0	-100,00	2 938	0	-100,00
MEXICO	6 915	19 810	186,48	40 803	164 945	304,25
SURINAME	11 628	10 412	-10,46	25 886	63 593	145,67
CHILE	520	19 440	3 638,46	527	35 836	6 700,00
ARGENTINA	53	1	-98,11	8 315	2	-99,98
BRAZIL	72	1 244	1 627,78	145	14 397	9 828,97
COLOMBIA	180	318	76,67	4 371	1 495	-65,80
PERU	676	0	-100,00	6 458	0	-100,00
TRINIDAD AND TOBAGO	2 631	4 556	73,17	2 792	5 150	84,46
JAMAICA	0	28	-	0	47	-
BELIZE	26 080	23 901	-8,36	105 902	74 500	-29,65
EL SALVADOR	0	1	-	0	180	-
HAITI	38 520	118 800	208,41	71 685	231 000	222,24
BARBADOS	4 423	2 265	-48,79	6 445	4 202	-34,80
ANTIGUA AND BARBUDA	0	12	-	0	35	-
BERMUDA	0	4	-	0	37	-
CAPE VERDE	7 551	21 793	188,61	18 506	82 486	345,73
FRENCH GUIANA	0	161	-	0	109	-
FRENCH POLYNESIA	24	63	162,50	114	149	30,70
MARTINIQUE	501	10	-98,00	768	59	-92,32
NETHERLANDS ANTILLES	9 493	0	-100,00	19 106	0	-100,00
GUADELOUPE	743	0	-100,00	1 014	0	-100,00
UNITED KINGDOM	197 487	225 066	13,96	753 138	1 742 820	131,41
NETHERLANDS	12 495	99 146	693,49	63 653	743 464	1 068,00
FRANCE	205 743	135 838	-33,98	1 315 264	995 222	-24,33
GERMANY, FED. REP. OF	11 837	4 852	-59,01	25 732	29 621	15,11
AUSTRIA	502	0	-100,00	4 400	0	-100,00
BELGIUM	80 745	25 744	-68,12	176 979	118 561	-33,01
SWITZERLAND	389	34 085	8 662,21	2 390	125 118	5 135,06
DENMARK	498	472	-5,22	711	3 140	341,63
NORWAY	1 730	71	-95,90	10 876	6 049	-44,38
SWEDEN	577	1 199	107,80	1 728	10 645	516,03
ITALY	115 663	24 992	-78,39	232 925	57 618	-75,26
SPAIN	516	10 276	1 891,47	5 406	6 854	26,79
PORTUGAL	22 097	274	-98,76	29 856	14 409	-51,74
GREECE	24 941	11 393	-54,32	120 053	136 153	13,41
DEMOCRATIC REPUBLIC OF THE C	32 537	36 010	10,67	46 581	75 570	62,23
HUNGARY	3 635	5	-99,86	8 843	20	-99,77
ROMANIA	125	104	-16,80	2 975	2 885	-3,03
BULGARIA	0	55	-	0	890	-
ALBANIA	0	11 229	-	0	34 345	-

TABEL 5. PERKEMBANGAN EKSPOR INDONESIA MENURUT KOMODITI DAN NEGARA TUJUAN

JENIS BARANG	BERAT BERSIH (KG)		PERUB	NILAI FOB (US \$)		PERUB
	JAN-JUN 2010	JAN-JUN 2011	%	JAN-JUN 2010	JAN-JUN 2011	%
	(1)	(2)	(3)	(4)	(5)	(6)
KAZAKHSTAN	0	12 336	-	0	72 306	-
UKRAINE	8 035	24 086	199,76	136 792	596 707	336,21
LITHUANIA	545	115	-78,90	381	1 853	386,35
MALTA	5 500	7	-99,87	7 227	25	-99,65
SLOVENIA	0	70	-	0	133	-
CZECH REPUBLIC	166	1	-99,40	7 553	14	-99,81
RUSSIA FEDERATION	42 934	112 974	163,13	101 876	164 396	61,37
ROTAN OLAHAN	17 505 395	17 868 353	2,07	17 167 311	18 161 275	5,79
JAPAN	14 250	23 728	66,51	17 446	53 937	209,17
HONG KONG	197 603	49 897	-74,75	227 925	54 316	-76,17
KOREA, REPUBLIC OF	33 064	76 998	132,88	25 644	81 732	218,72
TAIWAN	61 422	220 542	259,06	72 508	145 346	100,46
CHINA	14 091 329	14 761 960	4,76	13 306 879	14 322 791	7,63
THAILAND	460 440	354 448	-23,02	436 596	336 083	-23,02
SINGAPORE	1 116 937	1 013 104	-9,30	1 308 502	1 214 727	-7,17
PHILIPPINES	449	280	-37,64	649	48	-92,60
MALAYSIA	479 234	286 045	-40,31	398 904	339 417	-14,91
NEPAL	0	24	-	0	50	-
VIET NAM	0	22 223	-	0	31 230	-
MALDIVES	0	20	-	0	631	-
INDIA	188 003	146 589	-22,03	192 698	158 418	-17,79
SRI LANKA	68 072	37 014	-45,63	90 659	52 848	-41,71
IRAN (ISLAMIC REPUBLIC OF)	554	5 614	913,36	2 499	10 979	339,34
SAUDI ARABIA	269 550	111 164	-58,76	105 499	67 598	-35,93
KUWAIT	2 207	29 393	1 231,81	2 700	15 678	480,67
JORDAN	22 474	50 093	122,89	29 293	56 804	93,92
YEMEN	0	3 421	-	0	2 760	-
OMAN	0	7 499	-	0	3 250	-
SYRIA ARAB REPUBLIC	17 248	46 648	170,45	16 535	50 435	205,02
TURKEY	29 690	37 038	24,75	35 628	39 584	11,10
UNITED ARAB EMIRATES	28 700	39 673	38,23	10 555	11 940	13,12
EGYPT	55 520	48 589	-12,48	50 099	48 232	-3,73
MOROCCO	18 242	0	-100,00	33 196	0	-100,00
REUNION	0	1 254	-	0	641	-
SENEGAL	0	12 800	-	0	6 951	-
SOUTH AFRICA	197	0	-100,00	897	0	-100,00
MAURITIUS	0	3	-	0	10	-
AUSTRALIA	1 738	3 064	76,29	1 729	4 981	188,09
NEW ZEALAND	7 491	8 062	7,62	21 612	28 272	30,82
GUAM	0	510	-	0	438	-
NEW CALEDONIA	159	52	-67,30	374	93	-75,13
VANUATU	762	682	-10,50	1 521	918	-39,64
EAST TIMOR	2 085	0	-100,00	6 992	0	-100,00
UNITED STATES	69 205	72 360	4,56	187 137	218 021	16,50
CANADA	1 160	1 096	-5,52	1 241	2 515	102,66
MEXICO	8	0	-100,00	32	0	-100,00
CHILE	2 099	3 083	46,88	2 360	3 231	36,91
ARGENTINA	3 282	69	-97,90	5 793	145	-97,50
BRAZIL	0	8 754	-	0	9 777	-
COLOMBIA	0	53	-	0	94	-
BAHAMAS	10 112	0	-100,00	43 186	0	-100,00
DOMINICAN REPUBLIC	11 110	0	-100,00	41 150	0	-100,00
FRENCH POLYNESIA	0	1 453	-	0	3 038	-
GRENADA	5 480	0	-100,00	3 189	0	-100,00
UNITED KINGDOM	6 796	3 150	-53,65	14 499	8 296	-42,78
NETHERLANDS	2 750	20 929	661,05	9 290	39 600	326,26
FRANCE	24 537	20 250	-17,47	32 953	24 702	-25,04
GERMANY, FED. REP. OF	123 072	149 024	21,09	294 549	383 467	30,19
AUSTRIA	0	27	-	0	23	-
BELGIUM	2 657	20 618	675,99	2 415	27 138	1 023,73
SWITZERLAND	175	119	-32,00	412	113	-72,57
DENMARK	0	4	-	0	26	-
NORWAY	3	0	-100,00	15	0	-100,00
SWEDEN	44	11	-75,00	327	30	-90,83
FINLAND	8 001	0	-100,00	7 206	0	-100,00
IRELAND	0	33	-	0	292	-
ITALY	15 354	6 329	-58,78	8 237	14 225	72,70
SPAIN	18 421	13 208	-28,30	33 826	34 658	2,46
PORTUGAL	405	0	-100,00	1 065	0	-100,00
GREECE	9	35	288,89	129	271	110,08
HUNGARY	30	0	-100,00	177	0	-100,00
POLAND	0	350	-	0	833	-
BULGARIA	0	70	-	0	551	-
UKRAINE	11 444	0	-100,00	12 612	0	-100,00
UZBEKISTAN	0	7 808	-	0	8 276	-
CROATIA	0	89 557	-	0	90 391	-

TABEL 5. PERKEMBANGAN EKSPOR INDONESIA MENURUT KOMODITI DAN NEGARA TUJUAN

JENIS BARANG	BERAT BERSIH (KG)		PERUB	NILAI FOB (US \$)		PERUB
	JAN-JUN 2010	JAN-JUN 2011	%	JAN-JUN 2010	JAN-JUN 2011	%
	(1)	(2)	(3)	(4)	(5)	(6)
MALTA	2 750	0	-100,00	6 931	0	-100,00
SLOVENIA	376	796	111,70	1 486	2 984	100,81
CZECH REPUBLIC	9 581	12 669	32,23	11 422	15 149	32,63
RUSSIA FEDERATION	9 114	38 067	317,68	48 133	132 291	174,84
-MINYAK KELAPA SAWIT	6 400 770 080	7 205 068 448	12,57	4 730 448 599	8 083 637 504	70,89
JAPAN	15 205 444	19 486 142	28,15	12 405 403	21 332 072	71,96
HONG KONG	52 466	524 063	898,86	60 122	653 417	986,82
KOREA, REPUBLIC OF	8 649 685	20 699 700	139,31	6 420 951	24 585 025	282,89
TAIWAN	855 046	359 222	-57,99	755 220	466 532	-38,23
CHINA	803 317 811	824 055 906	2,58	597 275 215	908 644 177	52,13
PAPUA NEW GUINEA	429 282	738 816	72,11	485 321	1 200 774	147,42
THAILAND	9 054	30 224 137	333 720,82	13 931	37 351 566	268 018,34
SINGAPORE	281 373 956	384 851 327	36,78	202 748 430	429 080 971	111,63
PHILIPPINES	6 922 189	12 212 845	76,43	7 044 699	16 810 627	138,63
MALAYSIA	650 118 938	838 519 688	28,98	452 015 887	934 356 558	106,71
MYANMAR (FORM. BURMA)	38 899 081	55 158 368	41,80	30 476 841	65 786 011	115,86
CAMBODIA	203 940	163 800	-19,68	183 938	188 861	2,68
BRUNEI DARUSSALAM	348 850	444 512	27,42	375 455	672 469	79,11
VIET NAM	84 886 205	74 602 679	-12,11	63 425 965	80 332 403	26,66
MALDIVES	502 295	668 977	33,18	551 728	1 020 666	84,99
INDIA	2 030 437 814	2 142 020 119	5,50	1 496 876 582	2 410 312 010	61,02
PAKISTAN	36 342 020	111 283 291	206,21	26 937 240	127 037 981	371,61
BANGLADESH	327 067 738	374 140 126	14,39	253 591 272	430 341 343	69,70
SRI LANKA	9 703 622	14 669 812	51,18	7 099 993	17 601 070	147,90
AFGHANISTAN	14 886 600	9 723 970	-34,68	13 723 729	13 007 286	-5,22
IRAN (ISLAMIC REPUBLIC OF)	74 204 844	138 835 351	87,10	54 941 973	159 737 246	190,74
SAUDI ARABIA	38 221 691	1 242 064	-96,75	27 001 530	1 664 027	-93,84
ISRAEL	140 000	9 191 636	6 465,45	107 297	10 568 065	9 749,36
JORDAN	4 750 021	124 808	-97,37	3 143 763	168 629	-94,64
YEMEN	4 518 649	2 680 609	-40,68	4 165 545	3 643 872	-12,52
OMAN	5 598 000	14 995 977	167,88	4 310 460	17 847 547	314,05
TURKEY	36 440 069	22 550 221	-38,12	26 797 604	25 762 250	-3,86
UNITED ARAB EMIRATES	34 029 999	37 547 205	10,34	26 785 933	44 481 200	66,06
EGYPT	235 427 831	297 915 039	26,54	183 691 281	346 419 296	88,59
MOROCCO	6 500 000	8 104 917	24,69	5 027 500	8 245 515	64,01
TUNISIA	28 473 397	34 693 210	21,84	21 505 643	36 307 762	68,83
ALGERIA	31 150 004	0	-100,00	23 781 180	0	-100,00
SUDAN	2 865 173	21 004	-99,27	2 288 264	25 784	-98,87
ERITREA	0	36 754	-	0	51 698	-
NAMIBIA	433 683	0	-100,00	425 854	0	-100,00
TANZANIA, UNITED REPUBLIC OF	27 743 382	144 477 730	420,76	21 401 197	161 777 359	655,93
MADAGASCAR	18 540	11 829 500	63 705,29	16 825	14 300 068	84 892,97
SOMALIA	1 154 617	1 819 513	57,59	1 065 386	2 036 795	91,18
KENYA	3 723 480	57 846 748	1 453,57	3 359 887	65 750 211	1 856,92
MOZAMBIQUE	55 620	24 618 469	44 161,90	50 913	29 137 222	57 129,43
EQUATORIAL GUINEA	87 986	218 830	148,71	97 925	300 001	206,36
TOGO	1 815 629	5 264 308	189,94	1 634 256	6 675 232	308,46
GHANA	9 374 583	12 222 666	30,38	8 278 564	15 809 601	90,97
LIBERIA	109 329	644 317	489,34	99 599	834 815	738,18
GUINEA	16 145 980	109 200	-99,32	11 778 302	147 957	-98,74
ANGOLA	12 634 570	5 765 187	-54,37	12 230 927	6 693 704	-45,27
CONGO	1 812 384	2 800 270	54,51	1 651 638	3 197 665	93,61
CAMEROON	872 414	4 123 323	372,63	815 924	4 894 686	499,89
NIGERIA	0	22 581 005	-	0	27 417 122	-
SIERRA LEONE	1 393 159	361 661	-74,04	1 208 239	445 594	-63,12
GABON	2 183 812	2 198 200	0,66	2 284 320	3 127 004	36,89
COTE D'IVOIRE	3 592 483	0	-100,00	2 620 234	0	-100,00
SENEGAL	1 267 455	109 200	-91,38	1 094 125	146 110	-86,65
MAURITANIA	392 531	722 447	84,05	365 473	924 517	152,96
MALI	0	185 400	-	0	202 236	-
BENIN	6 594 948	16 836 697	155,30	6 153 405	21 015 568	241,53
BURKINA FASO	0	114 188	-	0	150 735	-
GUINEA BISSAU	324 498	237 167	-26,91	301 622	299 351	-0,75
GAMBIA	11 228 231	10 420 707	-7,19	10 193 334	11 392 417	11,76
NIGER	0	228 375	-	0	301 469	-
DJIBOUTI	10 644 366	35 233 355	231,00	9 717 001	41 073 590	322,70
SAO TOME AND PRINCIPE	94 868	34 608	-63,52	98 000	56 339	-42,51
SOUTH AFRICA	73 597 296	79 957 184	8,64	54 046 054	94 073 146	74,06
ZIMBABWE	0	315 180	-	0	343 802	-
MALAWI	0	222 480	-	0	242 683	-
COMOROS	331 282	223 860	-32,43	357 385	290 585	-18,69
MAURITIUS	2 350 322	1 999 616	-14,92	1 745 113	2 549 509	46,09
AUSTRALIA	15 648	0	-100,00	19 427	0	-100,00
MICRONESIA, FEDERATED STATES	17 548	50 139	185,72	18 940	75 637	299,35
PALAU	0	16 429	-	0	26 034	-
VANUATU	126 274	83 201	-34,11	150 115	131 891	-12,14

TABEL 5. PERKEMBANGAN EKSPOR INDONESIA MENURUT KOMODITI DAN NEGARA TUJUAN

JENIS BARANG	BERAT BERSIH (KG)		PERUB	NILAI FOB (US \$)		PERUB
	JAN-JUN 2010	JAN-JUN 2011	%	JAN-JUN 2010	JAN-JUN 2011	%
	(1)	(2)	(3)	(4)	(5)	(6)
AMERICAN SAMOA	48 685	0	-100,00	56 241	0	-100,00
COOK ISLANDS	0	17 736	-	0	25 195	-
FIJI	135 284	141 338	4,48	151 828	220 644	45,32
KIRIBATI	45 063	61 979	37,54	56 836	98 253	72,87
MARSHALL ISLANDS	2 000 000	0	-100,00	1 377 500	0	-100,00
SAMOA	579 011	463 734	-19,91	669 621	708 191	5,76
SOLOMON ISLANDS	67 209	510 563	659,66	74 995	820 037	993,46
TONGA	151 217	118 262	-21,79	175 913	181 231	3,02
TUVALU	1 011 508	502 381	-50,33	776 304	577 554	-25,60
EAST TIMOR	3 442 616	3 329 116	-3,30	3 732 033	4 652 704	24,67
UNITED STATES	11 231 771	10 826 574	-3,61	8 186 008	12 511 110	52,84
MEXICO	9 000 000	0	-100,00	7 101 000	0	-100,00
PANAMA	2 499 999	0	-100,00	1 732 499	0	-100,00
SURINAME	0	90 648	-	0	120 471	-
ARGENTINA	2 000 000	0	-100,00	1 255 000	0	-100,00
BRAZIL	64 129 861	61 320 683	-4,38	49 326 376	73 497 168	49,00
URUGUAY	126 160	629 420	398,91	118 212	862 306	629,46
TRINIDAD AND TOBAGO	416 409	198 290	-52,38	381 633	228 535	-40,12
HAITI	240 615	0	-100,00	230 885	0	-100,00
FRENCH POLYNESIA	0	16 927	-	0	28 004	-
NETHERLANDS	378 810 209	348 321 580	-8,05	274 012 758	368 159 773	34,36
GERMANY, FED. REP. OF	199 123 541	130 742 219	-34,34	140 824 104	139 786 266	-0,74
DENMARK	749 904	12 044 991	1 506,20	501 686	13 974 309	2 685,47
SWEDEN	4 399 928	2 749 828	-37,50	2 978 357	3 186 312	6,98
ITALY	296 447 648	280 361 811	-5,43	212 292 098	297 882 439	40,32
SPAIN	177 004 665	114 839 835	-35,12	129 789 253	126 826 667	-2,28
PORTUGAL	8 671 508	3 699 886	-57,33	6 402 972	4 163 755	-34,97
GREECE	19 014 573	17 345 582	-8,78	15 013 016	19 584 027	30,45
DEMOCRATIC REPUBLIC OF THE C	13 270 584	1 135 398	-91,44	9 483 115	1 339 409	-85,88
HUNGARY	9 960	0	-100,00	12 880	0	-100,00
POLAND	21 200	0	-100,00	16 324	0	-100,00
ROMANIA	314 750	130 644	-58,49	291 859	160 667	-44,95
BULGARIA	0	82 944	-	0	106 168	-
KAZAKHSTAN	37 746	0	-100,00	35 058	0	-100,00
UKRAINE	123 874 035	155 501 853	25,53	93 125 622	175 666 864	88,63
UZBEKISTAN	0	379 791	-	0	536 850	-
GEORGIA	710 917	0	-100,00	550 961	0	-100,00
CROATIA	64 260	86 386	34,43	57 509	96 702	68,15
REP. OF MACEDONIA	0	103 680	-	0	131 259	-
RUSSIA FEDERATION	78 450 612	132 956 914	69,48	60 362 264	145 959 269	141,81
-MINYAK BIJI KELAPA SAWIT	624 618 783	575 971 832	-7,79	546 523 077	1 053 042 012	92,68
KOREA, REPUBLIC OF	0	95	-	0	4	-
CHINA	102 604 155	85 717 208	-16,46	90 194 718	153 769 514	70,49
THAILAND	0	3 998 135	-	0	5 843 290	-
SINGAPORE	2 799 502	649 492	-76,80	2 181 181	1 289 953	-40,86
PHILIPPINES	210 300	0	-100,00	211 609	0	-100,00
MALAYSIA	180 175 058	192 301 221	6,73	160 380 704	359 220 931	123,98
MYANMAR (FORM. BURMA)	600 000	0	-100,00	430 800	0	-100,00
VIET NAM	0	59	-	0	389	-
INDIA	90 373 972	47 862 021	-47,04	78 019 574	87 149 506	11,70
PAKISTAN	3 300 000	2 099 936	-36,37	3 023 230	4 457 155	47,43
BANGLADESH	4 500 000	12 680 985	181,80	3 713 250	18 566 037	399,99
ISRAEL	0	770 894	-	0	1 561 966	-
TURKEY	14 098 323	1 800 000	-87,23	12 071 468	3 330 000	-72,41
EGYPT	3 022 330	3 460 898	14,51	2 558 338	5 969 379	133,33
MOROCCO	0	999 944	-	0	1 844 897	-
TUNISIA	259 950	790 951	204,27	194 443	1 252 887	544,35
TANZANIA, UNITED REPUBLIC OF	0	499 962	-	0	922 430	-
KENYA	0	500 961	-	0	563 581	-
SENEGAL	0	500 000	-	0	525 000	-
SOUTH AFRICA	11 968 593	8 396 120	-29,85	10 430 718	16 745 128	60,54
UNITED STATES	3 240 000	0	-100,00	2 640 600	0	-100,00
MEXICO	0	4 999 810	-	0	11 274 572	-
ARGENTINA	45 972	41 742	-9,20	42 205	88 493	109,67
BRAZIL	52 471 676	42 857 057	-18,32	48 974 108	89 127 157	81,99
NETHERLANDS	106 713 438	139 003 345	30,26	87 897 179	240 244 817	173,32
GERMANY, FED. REP. OF	13 805 423	0	-100,00	11 718 165	0	-100,00
DENMARK	749 990	0	-100,00	641 241	0	-100,00
NORWAY	500 000	0	-100,00	462 000	0	-100,00
SWEDEN	1 599 911	0	-100,00	1 406 125	0	-100,00
ITALY	10 751 662	6 955 558	-35,31	9 623 129	13 500 186	40,29
SPAIN	5 746 918	6 022 605	4,80	5 565 790	11 213 064	101,46
PORTUGAL	969 000	895 946	-7,54	744 864	1 623 705	117,99
GREECE	2 112 897	849 970	-59,77	1 755 409	1 730 194	-1,44
UKRAINE	1 500 000	3 501 103	133,41	1 062 500	4 844 072	355,91
UZBEKISTAN	0	250 207	-	0	353 700	-

TABEL 5. PERKEMBANGAN EKSPOR INDONESIA MENURUT KOMODITI DAN NEGARA TUJUAN

JENIS BARANG	BERAT BERSIH (KG)		PERUB	NILAI FOB (US \$)		PERUB
	JAN-JUN 2010	JAN-JUN 2011	%	JAN-JUN 2010	JAN-JUN 2011	%
	(1)	(2)	(3)	(4)	(5)	(6)
RUSSIA FEDERATION	10 499 713	7 565 607	-27,94	10 579 729	16 030 005	51,52
-MINYAK NABATI LAIN	324 971 739	438 545 194	34,95	272 848 206	702 359 919	157,42
JAPAN	136 078	507 451	272,91	214 326	808 785	277,36
HONG KONG	8 657	33 988	292,61	31 941	104 441	226,98
KOREA, REPUBLIC OF	26 584 554	31 818 582	19,69	22 382 827	55 930 680	149,88
TAIWAN	1 274 992	1 322 711	3,74	1 122 731	1 748 305	55,72
CHINA	98 173 265	151 388 834	54,21	80 731 883	190 351 880	135,78
THAILAND	2 392 739	8 028 996	235,56	2 150 311	12 597 245	485,83
SINGAPORE	3 590 149	1 743 071	-51,45	2 820 659	3 308 287	17,29
PHILIPPINES	944 285	199 842	-78,84	808 024	244 691	-69,72
MALAYSIA	76 607 680	84 857 059	10,77	63 098 885	150 030 764	137,77
VIET NAM	200 340	69 277	-65,42	171 425	69 853	-59,25
MALDIVES	1 110	0	-100,00	518	0	-100,00
INDIA	1 772 550	9 581 752	440,56	1 187 057	11 738 890	888,91
PAKISTAN	90 650	616 260	579,82	61 349	988 361	1 511,05
BANGLADESH	261 680	2 517 010	861,87	224 481	4 854 678	2 062,62
SRI LANKA	999 662	1 864 681	86,53	887 699	3 928 081	342,50
IRAN (ISLAMIC REPUBLIC OF)	410 600	555 376	35,26	392 552	982 317	150,24
SAUDI ARABIA	600	59 000	9 733,33	769	95 926	12 374,12
ISRAEL	280 971	672 034	139,18	262 436	1 331 190	407,24
KUWAIT	35 000	0	-100,00	33 068	0	-100,00
JORDAN	71 340	65 610	-8,03	81 442	126 562	55,40
LEBANON	18 620	37 240	100,00	21 087	91 610	334,44
SYRIA ARAB REPUBLIC	962 457	148 139	-84,61	1 007 287	282 087	-72,00
TURKEY	4 780 000	1 424 000	-70,21	4 205 055	2 763 621	-34,28
UNITED ARAB EMIRATES	214 050	2 550 025	1 091,32	218 690	4 820 050	2 104,06
EGYPT	5 123 808	9 028 899	76,21	5 193 657	18 278 145	251,93
MOROCCO	21 000	0	-100,00	21 609	0	-100,00
TUNISIA	1 440 953	1 821 000	26,37	1 140 799	1 866 169	63,58
ALGERIA	2 610 615	85 464	-96,73	2 472 518	151 827	-93,86
TANZANIA, UNITED REPUBLIC OF	0	100 000	-	0	115 000	-
MADAGASCAR	291 910	0	-100,00	192 494	0	-100,00
KENYA	0	3 000 866	-	0	3 393 666	-
EQUATORIAL GUINEA	350	0	-100,00	3 125	0	-100,00
NIGERIA	181 300	90 688	-49,98	67 980	40 892	-39,85
COTE D'IVOIRE	1 038	0	-100,00	11 718	0	-100,00
MAURITANIA	618 780	450 000	-27,28	421 679	396 450	-5,98
SEYCHELLES	0	12	-	0	17	-
SOUTH AFRICA	345 502	2 264 158	555,32	284 611	4 273 624	1 401,57
AUSTRALIA	9 203	1 433	-84,43	17 655	12 022	-31,91
NEW ZEALAND	410 963	162 861	-60,37	414 947	313 910	-24,35
MICRONESIA, FEDERATED STATES	0	2 000	-	0	4 702	-
NEW CALEDONIA	263	0	-100,00	480	0	-100,00
NORTHERN MARIANA ISLANDS	3 318	1 456	-56,12	9 404	3 620	-61,51
VANUATU	47	0	-100,00	201	0	-100,00
FIJI	44 500	0	-100,00	49 885	0	-100,00
EAST TIMOR	22 603	67 420	198,28	14 552	99 741	585,41
UNITED STATES	20 152 670	37 819 829	87,67	15 676 733	65 598 896	318,45
CANADA	1 692	1 946	15,01	8 369	16 013	91,34
MEXICO	0	5 000 000	-	0	11 100 000	-
VENEZUELA	152 000	0	-100,00	137 902	0	-100,00
ARGENTINA	18 126	10 008	-44,79	15 519	22 068	42,20
BRAZIL	0	194	-	0	1 043	-
UNITED KINGDOM	3 143	21 536	585,21	18 460	39 467	113,80
NETHERLANDS	19 681 583	45 465 059	131,00	15 420 766	82 857 126	437,31
FRANCE	1 222	975	-20,21	33 232	32 448	-2,36
GERMANY, FED. REP. OF	460	0	-100,00	360	0	-100,00
AUSTRIA	5	0	-100,00	20	0	-100,00
SWITZERLAND	0	286	-	0	1 329	-
NORWAY	0	2 032	-	0	5 920	-
SWEDEN	71	3	-95,77	297	39	-86,87
FINLAND	16	0	-100,00	194	0	-100,00
ITALY	7 633 037	327 342	-95,71	5 684 132	767 867	-86,49
SPAIN	687	12 000	1 646,72	3 072	15 780	413,67
GREECE	435 495	163 000	-62,57	376 605	200 202	-46,84
HUNGARY	4 861	23 845	390,54	4 866	58 213	1 096,32
POLAND	0	20 182	-	0	21 850	-
ROMANIA	296 630	199 548	-32,73	264 850	421 129	59,01
BULGARIA	258 912	216 684	-16,31	243 947	416 266	70,64
KAZAKHSTAN	484 508	324 563	-33,01	475 937	648 816	36,32
UKRAINE	26 917 520	21 205 783	-21,22	24 903 044	41 988 000	68,61
UZBEKISTAN	488 188	180 000	-63,13	527 104	386 955	-26,59
LATVIA	33 511	448 686	1 238,92	34 291	955 701	2 687,03
GEORGIA	153 087	151 074	-1,31	153 558	326 585	112,68
CROATIA	77 000	0	-100,00	70 344	0	-100,00
MALTA	23	0	-100,00	296	0	-100,00

TABEL 5. PERKEMBANGAN EKSPOR INDONESIA MENURUT KOMODITI DAN NEGARA TUJUAN

JENIS BARANG	BERAT BERSIH (KG)		PERUB	NILAI FOB (US \$)		PERUB
	JAN-JUN 2010	JAN-JUN 2011	%	JAN-JUN 2010	JAN-JUN 2011	%
(1)	(2)	(3)	(4)	(5)	(6)	(7)
SLOVENIA	335 500	0	-100,00	295 013	0	-100,00
CZECH REPUBLIC	0	200	-	0	2 340	-
RUSSIA FEDERATION	16 903 610	9 813 224	-41,95	16 065 479	20 327 777	26,53
-STEARIN	106 646 393	138 843 309	30,19	98 395 562	184 587 290	87,60
JAPAN	2 088 801	2 667 810	27,72	2 032 956	3 786 146	86,24
HONG KONG	68 500	153 500	124,09	69 405	204 524	194,68
KOREA, REPUBLIC OF	15 438 713	17 806 528	15,34	14 402 378	23 225 365	61,26
TAIWAN	11 157 184	14 120 144	26,56	10 351 255	18 844 107	82,05
CHINA	27 530 500	38 208 498	38,79	24 919 046	49 654 080	99,26
THAILAND	4 341 964	5 686 114	30,96	4 086 805	7 782 626	90,43
SINGAPORE	353 764	197 042	-44,30	339 506	249 630	-26,47
PHILIPPINES	1 631 242	1 903 748	16,71	1 508 071	2 586 955	71,54
MALAYSIA	488 000	153 000	-68,65	439 490	198 645	-54,80
MYANMAR (FORM. BURMA)	461 000	641 500	39,15	434 171	882 581	103,28
VIET NAM	2 379 576	2 468 992	3,76	2 296 317	3 456 120	50,51
INDIA	1 850 169	813 917	-56,01	1 707 034	1 100 071	-35,56
BANGLADESH	2 562 000	3 000 499	17,12	2 264 184	4 011 388	77,17
SRI LANKA	268 140	294 499	9,83	254 812	391 961	53,82
IRAN (ISLAMIC REPUBLIC OF)	2 120 500	2 218 500	4,62	1 986 998	2 897 750	45,84
SAUDI ARABIA	312 000	315 999	1,28	279 996	438 963	56,77
ISRAEL	0	180 000	-	0	240 412	-
JORDAN	80 000	466 000	482,50	80 783	638 049	689,83
YEMEN	17 000	0	-100,00	17 645	0	-100,00
SYRIA ARAB REPUBLIC	0	165 000	-	0	219 277	-
TURKEY	11 459 865	14 128 993	23,29	10 695 574	19 252 961	80,01
UNITED ARAB EMIRATES	14 000	155 000	1 007,14	14 658	213 102	1 353,83
EGYPT	760 800	848 500	11,53	746 834	1 167 732	56,36
MOROCCO	0	51 999	-	0	71 697	-
ALGERIA	0	68 000	-	0	95 279	-
KENYA	198 348	121 000	-39,00	184 454	161 852	-12,25
MOZAMBIQUE	17 500	17 500	0,00	19 075	24 325	27,52
TOGO	330 000	180 000	-45,45	305 640	238 500	-21,97
GHANA	34 000	39 495	16,16	30 770	46 398	50,79
CONGO	0	54 000	-	0	76 950	-
CAMEROON	0	17 500	-	0	23 550	-
NIGERIA	335 000	772 045	130,46	338 717	1 064 762	214,35
COTE D'IVOIRE	0	51 000	-	0	67 320	-
SENEGAL	48 000	156 000	225,00	48 000	231 760	382,83
CENTRAL AFRICAN REPUBLIC	54 000	0	-100,00	50 760	0	-100,00
SOUTH AFRICA	388 480	404 000	4,00	374 843	573 895	53,10
AUSTRALIA	129 677	205 628	58,57	126 350	290 961	130,28
NEW ZEALAND	34 000	17 000	-50,00	29 903	25 500	-14,72
UNITED STATES	520 487	1 107 094	112,70	501 412	1 646 400	228,35
CANADA	50 000	67 239	34,48	49 645	91 563	84,44
MEXICO	17 000	32 500	91,18	17 204	43 593	153,39
GUATEMALA	0	34 000	-	0	46 531	-
NICARAGUA	0	17 500	-	0	23 450	-
CHILE	0	74 999	-	0	102 468	-
VENEZUELA	16 500	0	-100,00	16 170	0	-100,00
ARGENTINA	14 000	0	-100,00	12 194	0	-100,00
BRAZIL	35 034	187 520	435,25	37 736	242 671	543,08
COLOMBIA	67 999	34 000	-50,00	70 735	45 560	-35,59
ECUADOR	54 000	18 000	-66,67	52 290	25 830	-50,60
PERU	0	117 500	-	0	164 893	-
DOMINICAN REPUBLIC	0	19 852	-	0	30 879	-
UNITED KINGDOM	157 499	270 500	71,75	133 939	355 526	165,44
NETHERLANDS	15 954 277	21 925 825	37,43	14 372 493	28 996 750	101,75
FRANCE	24 000	39 000	62,50	21 769	55 705	155,89
GERMANY, FED. REP. OF	775 000	1 177 010	51,87	734 008	1 552 440	111,50
BELGIUM	48 000	324 000	575,00	52 560	447 690	751,77
IRELAND	17 000	17 000	0,00	17 782	23 120	30,02
ITALY	58 000	300 211	417,61	55 770	424 415	661,01
SPAIN	657 999	1 894 949	187,99	648 566	2 496 193	284,88
PORTUGAL	67 999	0	-100,00	57 217	0	-100,00
GREECE	83 419	53 877	-35,41	68 671	74 801	8,93
ANDORRA	35 999	0	-100,00	35 297	0	-100,00
DEMOCRATIC REPUBLIC OF THE C	119 000	212 250	78,36	111 860	294 221	163,03
POLAND	151 998	367 600	141,85	150 706	492 528	226,81
ROMANIA	0	62 000	-	0	89 598	-
BULGARIA	89 258	95 336	6,81	93 438	158 123	69,23
UKRAINE	154 995	586 099	278,14	149 037	820 471	450,51
ESTONIA	35 000	0	-100,00	33 902	0	-100,00
SLOVENIA	56 498	0	-100,00	54 180	0	-100,00
RUSSIA FEDERATION	432 709	1 058 498	144,62	410 551	1 406 677	242,63
-ASAM BERLEMAK LAIN	315 279 883	566 515 916	79,69	270 265 291	747 229 195	176,48

TABEL 5. PERKEMBANGAN EKSPOR INDONESIA MENURUT KOMODITI DAN NEGARA TUJUAN

JENIS BARANG	BERAT BERSIH (KG)		PERUB	NILAI FOB (US \$)		PERUB
	JAN-JUN 2010	JAN-JUN 2011	%	JAN-JUN 2010	JAN-JUN 2011	%
(1)	(2)	(3)	(4)	(5)	(6)	(7)
JAPAN	4 221 013	4 058 355	-3,85	4 566 681	9 081 137	98,86
HONG KONG	54 390	151 180	177,96	24 476	55 040	124,87
KOREA, REPUBLIC OF	4 642 982	23 753 135	411,59	4 893 812	30 723 487	527,80
TAIWAN	2 246 180	4 013 610	78,69	2 410 908	6 063 780	151,51
CHINA	36 432 974	99 088 434	171,97	30 819 099	118 790 636	285,44
THAILAND	2 448 854	1 622 263	-33,75	3 042 818	4 287 271	40,90
SINGAPORE	27 546 552	40 040 721	45,36	30 659 730	65 796 433	114,60
PHILIPPINES	3 506 407	4 646 971	32,53	3 002 887	8 121 662	170,46
MALAYSIA	5 376 895	42 192 066	684,69	3 967 011	66 778 139	1 583,34
MYANMAR (FORM. BURMA)	362 600	0	-100,00	170 422	0	-100,00
VIET NAM	56 630	14 288	-74,77	14 588	22 541	54,52
INDIA	70 000 065	64 196 033	-8,29	44 611 060	68 298 653	53,10
PAKISTAN	5 161 010	8 071 074	56,39	1 545 044	4 536 707	193,63
BANGLADESH	1 387 382	2 480 080	78,76	633 623	2 220 413	250,43
SRI LANKA	3 284 030	2 586 850	-21,23	3 040 496	3 528 894	16,06
IRAN (ISLAMIC REPUBLIC OF)	385 809	956 761	147,99	582 870	2 542 764	336,25
SAUDI ARABIA	24 000	287 620	1 098,42	31 339	432 391	1 279,72
ISRAEL	0	4 964 463	-	0	4 554 019	-
JORDAN	100 800	103 680	2,86	105 926	226 334	113,67
LEBANON	15 200	0	-100,00	20 552	0	-100,00
SYRIA ARAB REPUBLIC	28 799	28 800	0,00	33 941	40 954	20,66
TURKEY	3 590 653	753 325	-79,02	2 586 102	1 346 312	-47,94
UNITED ARAB EMIRATES	146 400	671 000	358,33	185 296	970 974	424,01
EGYPT	5 289 911	13 544 738	156,05	3 594 740	11 065 206	207,82
TUNISIA	1 992 828	797 813	-59,97	1 297 101	687 338	-47,01
TANZANIA, UNITED REPUBLIC OF	0	1 299 986	-	0	1 154 486	-
MADAGASCAR	144 550	36 260	-74,92	72 895	52 940	-27,37
KENYA	0	13 093 578	-	0	10 890 759	-
MOZAMBIQUE	796 000	1 989 973	150,00	415 005	1 667 529	301,81
TOGO	42 000	181 300	331,67	31 500	202 280	542,16
ANGOLA	2 523 000	2 400 000	-4,88	1 589 390	2 424 000	52,51
CAMEROON	0	525 000	-	0	386 756	-
NIGERIA	0	2 379 750	-	0	1 974 185	-
COTE D'IVOIRE	2 876	0	-100,00	4 020	0	-100,00
SENEGAL	2 210 000	5 880 650	166,09	1 387 950	5 004 714	260,58
MAURITANIA	5 019 943	4 140 000	-17,53	3 100 475	3 209 101	3,50
MALI	220 000	110 000	-50,00	145 475	114 400	-21,36
GAMBIA	0	124 130	-	0	107 156	-
DJIBOUTI	251 199	249 388	-0,72	187 600	246 387	31,34
SOUTH AFRICA	6 716 437	5 220 996	-22,27	4 616 197	5 715 385	23,81
MALAWI	1 573 519	1 909 999	21,38	1 041 282	1 751 220	68,18
AUSTRALIA	616 897	339 680	-44,94	819 041	832 171	1,60
NEW ZEALAND	10 723	10 286	-4,08	9 044	11 833	30,84
UNITED STATES	17 524 019	15 967 708	-8,88	24 793 610	46 865 300	89,02
CANADA	0	1 514 400	-	0	1 117 440	-
MEXICO	781 850	48 000	-93,86	946 640	100 907	-89,34
GUATEMALA	1 520	0	-100,00	2 386	0	-100,00
ARGENTINA	388 627	316 996	-18,43	387 354	653 911	68,81
BRAZIL	888 620	882 290	-0,71	896 131	1 827 970	103,98
COLOMBIA	153 100	232 040	51,56	218 913	749 986	242,60
DOMINICAN REPUBLIC	1 891	2 113	11,74	2 574	4 316	67,68
COSTA RICA	0	7 375	-	0	15 390	-
UNITED KINGDOM	360 000	338 400	-6,00	435 677	728 823	67,29
NETHERLANDS	43 295 204	79 927 282	84,61	50 495 791	152 294 585	201,60
FRANCE	0	25 000	-	0	26 925	-
GERMANY, FED. REP. OF	3 702 928	3 821 593	3,20	3 962 666	4 903 980	23,75
BELGIUM	399 985	527 969	32,00	527 505	726 725	37,77
DENMARK	0	17 034 078	-	0	15 009 330	-
NORWAY	0	2 014 627	-	0	1 449 189	-
ITALY	809 820	30 652 953	3 685,16	781 909	24 792 973	3 070,83
SPAIN	48 256 859	53 415 384	10,69	31 227 414	48 896 875	56,58
GREECE	56 058	198 821	254,67	51 843	239 992	362,92
ANDORRA	40 000	0	-100,00	51 800	0	-100,00
BULGARIA	38 694	363 652	839,81	47 144	487 495	934,06
UKRAINE	24 000	14 999	-37,50	25 798	33 758	30,86
LITHUANIA	16 000	0	-100,00	21 962	0	-100,00
CZECH REPUBLIC	15 200	272 000	1 689,47	21 736	330 226	1 419,26
RUSSIA FEDERATION	96 000	24 000	-75,00	106 042	56 712	-46,52
-ALAT LISTRIK	254 067 017	253 798 816	-0,11	2 884 815 331	3 531 386 024	22,41
JAPAN	23 682 571	26 354 531	11,28	436 427 028	473 187 113	8,42
HONG KONG	5 525 507	4 933 575	-10,71	110 990 585	114 689 960	3,33
KOREA, DEMOCRATIC PEOPLE'S R	0	261	-	0	7 173	-
KOREA, REPUBLIC OF	3 216 614	3 290 043	2,28	82 802 373	122 225 214	47,61
TAIWAN	2 039 068	2 067 770	1,41	34 411 534	45 872 587	33,31
CHINA	4 742 272	4 635 852	-2,24	78 355 867	94 230 971	20,26
MACAU	0	500	-	0	7 772	-

TABEL 5. PERKEMBANGAN EKSPOR INDONESIA MENURUT KOMODITI DAN NEGARA TUJUAN

JENIS BARANG	BERAT BERSIH (KG)		PERUB	NILAI FOB (US \$)		PERUB
	JAN-JUN 2010	JAN-JUN 2011	%	JAN-JUN 2010	JAN-JUN 2011	%
	(1)	(2)	(3)	(4)	(5)	(6)
PAPUA NEW GUINEA	2 038 677	2 541 781	24,68	4 001 506	4 799 999	19,95
THAILAND	11 493 936	10 431 776	-9,24	98 091 133	109 525 243	11,66
SINGAPORE	27 420 534	29 849 505	8,86	780 931 608	1 054 616 585	35,05
PHILIPPINES	11 443 540	9 288 947	-18,83	67 147 243	62 117 280	-7,49
MALAYSIA	17 649 684	17 245 513	-2,29	123 439 266	168 667 867	36,64
MYANMAR (FORM. BURMA)	672 844	194 223	-71,13	2 793 922	687 881	-75,38
CAMBODIA	51 988	284 315	446,89	158 509	2 285 859	1 342,10
BRUNEI DARUSSALAM	1 025 794	923 425	-9,98	5 683 896	6 625 778	16,57
LAO PEOPLE'S DEMOCRATIC REPL	800	8	-99,00	19 205	34	-99,82
NEPAL	1 523	6 075	298,88	20 712	40 218	94,18
BHUTAN	1 372 754	423 484	-69,15	3 804 551	1 611 539	-57,64
VIET NAM	6 635 702	8 625 398	29,98	33 009 951	57 391 862	73,86
MALDIVES	41 997	60 836	44,86	142 289	345 786	143,02
INDIA	18 745 864	20 373 342	8,68	55 561 234	58 497 944	5,29
PAKISTAN	914 348	899 937	-1,58	2 718 661	2 684 334	-1,26
BANGLADESH	95 089	199 329	109,62	446 518	2 409 020	439,51
SRI LANKA	814 581	662 204	-18,71	3 599 273	3 056 476	-15,08
AFGHANISTAN	6 436	4 965	-22,86	31 524	38 162	21,06
IRAQ	5 802	34 012	486,21	39 960	166 778	317,36
IRAN (ISLAMIC REPUBLIC OF)	589 848	1 718 355	191,32	4 075 283	7 385 951	81,24
SAUDI ARABIA	2 812 414	3 723 121	32,38	7 532 791	13 809 327	83,32
ISRAEL	9 253	23 122	149,89	144 626	346 883	139,85
KUWAIT	613 861	611 851	-0,33	1 952 700	2 020 917	3,49
JORDAN	255 243	215 458	-15,59	741 578	923 666	24,55
LEBANON	850 707	818 845	-3,75	2 430 653	2 666 810	9,72
YEMEN	740 203	629 122	-15,01	2 566 541	2 023 898	-21,14
OMAN	884 401	552 158	-37,57	3 541 902	2 484 748	-29,85
SYRIA ARAB REPUBLIC	434 636	88 547	-79,63	1 306 937	251 720	-80,74
TURKEY	489 560	447 307	-8,63	1 401 549	1 363 814	-2,69
UNITED ARAB EMIRATES	5 577 716	6 070 451	8,83	40 871 006	36 404 088	-10,93
QATAR	877 677	1 016 859	15,86	2 869 580	4 971 475	73,25
BAHRAIN	204 488	159 579	-21,96	795 284	537 184	-32,45
CYPRUS	52 205	124 615	138,70	168 086	217 344	29,31
EGYPT	1 164 093	832 405	-28,49	2 607 550	2 255 785	-13,49
LIBYAN ARAB JAMAHIRIYA	363 804	275 639	-24,23	1 720 057	934 694	-45,66
MOROCCO	343 221	51 892	-84,88	1 447 390	324 709	-77,57
TUNISIA	194 028	352 263	81,55	839 305	1 648 434	96,40
ALGERIA	2 564 620	1 495 995	-41,67	12 235 724	8 158 969	-33,32
SUDAN	6 291 626	6 369 279	1,23	16 165 952	18 091 582	11,91
ERITREA	213 876	591 437	176,53	410 718	1 110 301	170,33
NAMIBIA	0	49 329	-	0	133 955	-
ETHIOPIA	450 149	3	-100,00	1 549 648	16	-100,00
TANZANIA, UNITED REPUBLIC OF	424 296	391 790	-7,66	1 127 098	1 297 471	15,12
MADAGASCAR	22 053	502	-97,72	251 888	17 270	-93,14
SOMALIA	15 303	451	-97,05	51 672	22 400	-56,65
KENYA	759 389	970 694	27,83	1 902 396	3 078 113	61,80
REUNION	78	0	-100,00	72	0	-100,00
MOZAMBIQUE	389 807	107 536	-72,41	853 215	290 997	-65,89
EQUATORIAL GUINEA	86 618	189 246	118,48	164 170	370 230	125,52
TOGO	125 200	96 090	-23,25	379 338	342 851	-9,62
GHANA	635 469	679 958	7,00	1 590 534	1 777 601	11,76
LIBERIA	30 556	20 971	-31,37	64 018	59 198	-7,53
GUINEA	43 330	42 012	-3,04	29 855	133 076	345,74
ANGOLA	79 319	286 165	260,78	374 272	969 096	158,93
CONGO	41 046	32 941	-19,75	128 648	80 273	-37,60
CAMEROON	92 089	128 989	40,07	285 632	528 846	85,15
NIGERIA	790 857	778 289	-1,59	2 608 605	3 980 989	52,61
SIERRA LEONE	429	1 183	175,76	2 500	8 961	258,44
GABON	9 395	0	-100,00	69 799	0	-100,00
COTE D'IVOIRE	163 542	3 769	-97,70	744 143	2 450	-99,67
SENEGAL	74 544	150 018	101,25	108 322	327 475	202,32
MAURITANIA	195 446	63 178	-67,67	462 914	219 969	-52,48
MALI	139 486	0	-100,00	272 846	0	-100,00
BENIN	270 575	638 940	136,14	684 568	2 097 239	206,36
BURKINA FASO	0	266	-	0	3 190	-
GUINEA BISSAU	157	0	-100,00	782	0	-100,00
GAMBIA	0	16	-	0	293	-
UGANDA	42 225	70 579	67,15	174 958	605 081	245,84
DJIBOUTI	600 986	641 896	6,81	2 006 367	2 264 352	12,86
SAINT HELENA	0	5	-	0	3 406	-
SOUTH AFRICA	1 455 116	838 098	-42,40	7 757 553	5 827 325	-24,88
ZIMBABWE	2 435	9 844	304,27	23 620	28 438	20,40
ZAMBIA	161	1 251	677,02	2 111	38 000	1 700,09
MALAWI	25 239	42 663	69,04	87 011	135 648	55,90
BURUNDI	36 314	0	-100,00	130 373	0	-100,00
MAURITIUS	365 647	56 008	-84,68	1 068 834	180 564	-83,11
AUSTRALIA	4 083 652	5 228 710	28,04	36 391 222	60 547 474	66,38

TABEL 5. PERKEMBANGAN EKSPOR INDONESIA MENURUT KOMODITI DAN NEGARA TUJUAN

JENIS BARANG	BERAT BERSIH (KG)		PERUB	NILAI FOB (US \$)		PERUB
	JAN-JUN 2010	JAN-JUN 2011	%	JAN-JUN 2010	JAN-JUN 2011	%
	(1)	(2)	(3)	(4)	(5)	(6)
NEW ZEALAND	1 262 451	1 425 377	12,91	8 955 853	11 646 410	30,04
MICRONESIA, FEDERATED STATES	0	4	-	0	155	-
PALAU	0	1	-	0	60	-
NEW CALEDONIA	13 034	2 258 571	17 228,30	63 668	18 384 927	28 776,24
VANUATU	85 616	26 201	-69,40	170 705	43 967	-74,24
WALLIS AND FUTUNA ISLANDS	4 105	0	-100,00	16 659	0	-100,00
AMERICAN SAMOA	710	0	-100,00	4 220	0	-100,00
COOK ISLANDS	5 102	0	-100,00	16 025	0	-100,00
FIJI	152 997	276 847	80,95	370 857	666 966	79,84
SAMOA	323 131	207 214	-35,87	2 259 745	1 680 972	-25,61
SOLOMON ISLANDS	209 021	185 094	-11,45	488 230	445 697	-8,71
TONGA	28 476	54 357	90,89	62 680	129 458	106,54
TOKELAU	0	1 049	-	0	4 122	-
EAST TIMOR	1 073 776	2 155 690	100,76	1 908 127	5 107 927	167,69
UNITED STATES	22 851 710	22 795 805	-0,24	324 371 813	486 613 560	50,02
CANADA	674 418	935 252	38,68	3 300 672	7 190 095	117,84
MEXICO	4 168 924	1 418 759	-65,97	20 537 881	11 885 299	-42,13
GUATEMALA	473 100	255 914	-45,91	661 037	388 845	-41,18
HONDURAS	0	123 144	-	0	1 112 532	-
NICARAGUA	29 506	0	-100,00	148 316	0	-100,00
PANAMA	71 638	128 514	79,39	371 285	1 188 550	220,12
CUBA	36 790	0	-100,00	238 158	0	-100,00
SURINAME	83 072	80 881	-2,64	287 507	336 788	17,14
CHILE	1 181 175	1 093 138	-7,45	3 297 508	3 787 874	14,87
VENEZUELA	545 702	1 176 880	115,66	2 449 850	17 573 066	617,31
ARGENTINA	582 306	605 322	3,95	9 940 044	11 158 380	12,26
BRAZIL	4 884 097	3 347 543	-31,46	28 377 688	25 471 319	-10,24
COLOMBIA	849 426	617 250	-27,33	2 694 674	2 293 028	-14,91
BOLIVIA	522	10 676	1 945,21	35 856	43 444	21,16
URUGUAY	125 669	137 894	9,73	544 315	796 819	46,39
PARAGUAY	22 902	57 553	151,30	74 296	215 985	190,71
ECUADOR	496 271	337 735	-31,95	1 093 800	1 112 500	1,71
PERU	155 223	429 607	176,77	729 482	4 457 985	511,12
GUYANA	0	14 312	-	0	50 827	-
TRINIDAD AND TOBAGO	32 197	17 501	-45,64	100 203	61 274	-38,85
JAMAICA	24 730	19 885	-19,59	84 622	64 079	-24,28
PUERTO RICO	9	36	300,00	5 152	20 160	291,30
DOMINICAN REPUBLIC	56 885	34 122	-40,02	146 088	389 941	166,92
COSTA RICA	61 719	34 958	-43,36	340 894	208 646	-38,79
HAITI	39 085	0	-100,00	130 722	0	-100,00
ARUBA	0	17 130	-	0	41 928	-
FRENCH POLYNESIA	17 489	8 713	-50,18	64 709	31 504	-51,31
GRENADA	17 100	16 530	-3,33	43 465	42 250	-2,80
NETHERLANDS ANTILLES	18 512	400	-97,84	59 924	4 700	-92,16
SAINT LUCIA	21 415	24 473	14,28	61 961	83 355	34,53
UNITED KINGDOM	13 847 365	11 013 461	-20,47	74 924 897	35 599 652	-52,49
NETHERLANDS	3 180 433	3 508 288	10,31	21 287 672	25 435 047	19,48
FRANCE	2 971 029	3 525 832	18,67	105 461 212	118 379 023	12,25
GERMANY, FED. REP. OF	1 451 157	1 959 904	35,06	33 071 930	56 588 589	71,11
AUSTRIA	27 258	70 779	159,66	1 403 355	3 179 389	126,56
BELGIUM	1 431 491	818 279	-42,84	6 561 314	5 066 606	-22,78
SWITZERLAND	69 246	85 644	23,68	1 095 865	1 486 659	35,66
DENMARK	35 109	30 365	-13,51	1 274 865	1 286 496	0,91
NORWAY	96 445	17 133	-82,24	964 633	107 971	-88,81
SWEDEN	406 829	255 852	-37,11	8 380 719	9 486 154	13,19
FINLAND	126 748	23 103	-81,77	238 408	792 079	232,24
IRELAND	1 293	65 348	4 953,98	249 896	682 166	172,98
ITALY	1 417 396	1 657 682	16,95	7 828 796	12 449 948	59,03
SPAIN	5 559 284	4 505 583	-18,95	22 953 868	12 397 571	-45,99
PORTUGAL	349 815	130 095	-62,81	1 163 751	793 989	-31,77
GREECE	1 673 074	1 692 812	1,18	5 252 878	5 047 815	-3,90
DEMOCRATIC REPUBLIC OF THE C	175 896	277 062	57,51	493 809	1 307 700	164,82
HUNGARY	181 704	470 094	158,71	3 851 082	14 504 954	276,65
POLAND	717 675	638 543	-11,03	24 402 736	14 876 155	-39,04
ROMANIA	23 405	41 827	78,71	439 680	631 074	43,53
BULGARIA	98 073	115 539	17,81	816 398	945 593	15,83
AZERBAIJAN	1	0	-100,00	25	0	-100,00
BELARUS	39	0	-100,00	3 910	0	-100,00
KAZAKHSTAN	9 173	41	-99,55	44 648	1 223	-97,26
KYRGYZSTAN	0	30	-	0	554	-
UKRAINE	299 543	407 288	35,97	1 069 563	1 449 578	35,53
UZBEKISTAN	0	9 974	-	0	55 558	-
LITHUANIA	49 363	0	-100,00	141 120	0	-100,00
ESTONIA	23 300	0	-100,00	1 027 064	0	-100,00
CROATIA	0	10 697	-	0	21 056	-
MALTA	6 495	0	-100,00	24 117	0	-100,00
SLOVAKIA	395 713	29 249	-92,61	9 281 409	606 270	-93,47

TABEL 5. PERKEMBANGAN EKSPOR INDONESIA MENURUT KOMODITI DAN NEGARA TUJUAN

JENIS BARANG	BERAT BERSIH (KG)		PERUB	NILAI FOB (US \$)		PERUB
	JAN-JUN 2010	JAN-JUN 2011	%	JAN-JUN 2010	JAN-JUN 2011	%
	(1)	(2)	(3)	(4)	(5)	(6)
CZECH REPUBLIC	1 854 264	833 504	-55,05	39 232 954	11 034 633	-71,87
RUSSIA FEDERATION	292 077	253 179	-13,32	5 561 522	3 343 147	-39,89
-DIODE TRANSISTOR	460 896	560 284	21,56	105 773 063	82 179 091	-22,31
JAPAN	72 246	73 652	1,95	31 480 758	22 297 857	-29,17
HONG KONG	47 670	31 538	-33,84	31 948 901	17 324 849	-45,77
KOREA, REPUBLIC OF	2 356	1 911	-18,89	1 148 273	1 430 475	24,58
TAIWAN	5 192	4 137	-20,32	1 264 401	1 096 326	-13,29
CHINA	32 496	27 658	-14,89	22 952 867	14 611 879	-36,34
THAILAND	18 105	5 633	-68,89	60 793	311 746	412,80
SINGAPORE	232 626	360 484	54,96	10 735 792	12 885 991	20,03
PHILIPPINES	3 843	18 191	373,35	1 602 442	7 026 960	338,52
MALAYSIA	15 312	13 164	-14,03	830 611	621 603	-25,16
VIET NAM	698	133	-80,95	34 746	4 326	-87,55
INDIA	205	844	311,71	6 585	35 478	438,77
BANGLADESH	5 124	0	-100,00	166 150	0	-100,00
SRI LANKA	23	1 691	7 252,17	426	10 260	2 308,45
IRAN (ISLAMIC REPUBLIC OF)	0	18	-	0	600	-
YEMEN	40	0	-100,00	127	0	-100,00
UNITED ARAB EMIRATES	15	7	-53,33	933	202	-78,35
TOGO	294	0	-100,00	9 329	0	-100,00
AUSTRALIA	1	0	-100,00	1	0	-100,00
SAMOA	2 272	0	-100,00	23 600	0	-100,00
EAST TIMOR	7 137	713	-90,01	122 120	4 847	-96,03
UNITED STATES	4 299	9 452	119,87	679 225	1 149 509	69,24
CANADA	0	1	-	0	105	-
ARGENTINA	0	13	-	0	576	-
BRAZIL	32	0	-100,00	569	0	-100,00
ECUADOR	0	279	-	0	8 755	-
UNITED KINGDOM	3 974	5 358	34,83	501 128	600 479	19,83
NETHERLANDS	3	0	-100,00	10	0	-100,00
FRANCE	1	466	46 500,00	48	50 907	105 956,25
GERMANY, FED. REP. OF	5 664	4 793	-15,38	2 156 818	2 689 678	24,71
BELGIUM	4	0	-100,00	35	0	-100,00
FINLAND	0	1	-	0	1	-
IRELAND	1	0	-100,00	190	0	-100,00
ITALY	1	0	-100,00	24	0	-100,00
PORTUGAL	1 070	0	-100,00	23 562	0	-100,00
HUNGARY	110	133	20,91	11 500	11 055	-3,87
POLAND	0	3	-	0	3 420	-
ROMANIA	3	0	-100,00	822	0	-100,00
SLOVAKIA	78	3	-96,15	10 275	129	-98,74
RUSSIA FEDERATION	1	8	700,00	2	1 078	53 800,00
-AUDIO VISUAL	71 318 954	64 860 160	-9,06	1 867 706 078	1 791 054 442	-4,10
JAPAN	3 473 317	3 021 065	-13,02	93 052 854	72 896 639	-21,66
HONG KONG	1 663 309	1 641 795	-1,29	111 805 082	171 083 938	53,02
KOREA, REPUBLIC OF	1 749 179	1 711 367	-2,16	86 451 184	64 124 236	-25,83
TAIWAN	306 135	180 381	-41,08	5 068 023	3 448 209	-31,96
CHINA	1 427 305	1 152 800	-19,23	84 704 221	70 725 769	-16,50
MONGOLIA	14	0	-100,00	2 794	0	-100,00
MACAU	0	44	-	0	9 115	-
PAPUA NEW GUINEA	27 264	23 152	-15,08	87 201	90 818	4,15
THAILAND	4 564 893	4 600 271	0,78	41 587 621	54 243 534	30,43
SINGAPORE	6 726 596	8 022 369	19,26	147 361 426	234 119 176	58,87
PHILIPPINES	4 010 661	2 155 100	-46,27	178 314 907	136 982 171	-23,18
MALAYSIA	2 983 010	2 997 342	0,48	51 094 487	83 007 545	62,46
MYANMAR (FORM. BURMA)	41 605	0	-100,00	48 451	0	-100,00
BRUNEI DARUSSALAM	18 920	2 342	-87,62	77 924	18 279	-76,54
NEPAL	10 037	7 512	-25,16	81 010	172 485	112,92
VIET NAM	968 526	1 073 341	10,82	18 095 681	21 912 010	21,09
MALDIVES	805	1 944	141,49	5 419	34 967	545,27
INDIA	1 228 036	2 093 258	70,46	28 861 340	43 954 945	52,30
PAKISTAN	52 137	93 849	80,00	300 130	1 031 944	243,83
BANGLADESH	29 916	88 878	197,09	434 876	722 771	66,20
SRI LANKA	221 381	564 171	154,84	1 905 348	5 602 960	194,06
AFGHANISTAN	4 321	0	-100,00	127 355	0	-100,00
IRAQ	43 852	5 256	-88,01	1 299 098	220 356	-83,04
IRAN (ISLAMIC REPUBLIC OF)	397 624	1 354 398	240,62	5 339 819	15 063 333	182,09
SAUDI ARABIA	998 661	1 144 784	14,63	9 961 163	13 669 393	37,23
ISRAEL	334 971	230 837	-31,09	6 803 400	6 111 627	-10,17
KUWAIT	92 243	115 537	25,25	1 825 145	2 704 985	48,21
JORDAN	59 273	109 264	84,34	1 447 012	2 742 225	89,51
LEBANON	82 182	92 818	12,94	1 934 338	2 375 637	22,81
YEMEN	48 977	16 383	-66,55	184 577	167 899	-9,04
OMAN	47 459	66 193	39,47	974 609	1 007 083	3,33
SYRIA ARAB REPUBLIC	62 980	11 946	-81,03	1 482 786	91 011	-93,86

TABEL 5. PERKEMBANGAN EKSPOR INDONESIA MENURUT KOMODITI DAN NEGARA TUJUAN

JENIS BARANG	BERAT BERSIH (KG)		PERUB	NILAI FOB (US \$)		PERUB
	JAN-JUN 2010	JAN-JUN 2011	%	JAN-JUN 2010	JAN-JUN 2011	%
	(1)	(2)	(3)	(4)	(5)	(6)
TURKEY	407 939	263 770	-35,34	9 481 573	5 678 673	-40,11
UNITED ARAB EMIRATES	3 063 977	2 880 562	-5,99	46 376 682	50 459 414	8,80
QATAR	105 080	106 528	1,38	2 067 154	2 801 390	35,52
BAHRAIN	9 303	25 655	175,77	231 927	641 502	176,60
CYPRUS	326	0	-100,00	52 962	0	-100,00
EGYPT	444 738	607 855	36,68	8 371 212	16 313 936	94,88
LIBYAN ARAB JAMAHIRIYA	12 539	0	-100,00	114 251	0	-100,00
MOROCCO	104 353	77 048	-26,17	1 011 151	1 143 514	13,09
TUNISIA	8 442	16 882	99,98	130 958	214 212	63,57
ALGERIA	45 965	6 785	-85,24	1 044 431	233 108	-77,68
ETHIOPIA	14 780	44 823	203,27	41 335	171 654	315,28
TANZANIA, UNITED REPUBLIC OF	49 388	41 029	-16,93	660 288	609 949	-7,62
SOMALIA	189	0	-100,00	2 822	0	-100,00
KENYA	129 431	142 551	10,14	1 283 317	1 525 891	18,90
REUNION	0	2 379	-	0	35 530	-
MOZAMBIQUE	0	69	-	0	2 875	-
TOGO	2 378	4 315	81,46	3 531	4 315	22,20
GHANA	202 782	167 528	-17,39	1 097 065	1 186 199	8,12
LIBERIA	1 339	1	-99,93	779	105	-86,52
GUINEA	27	260	862,96	24	267	1 012,50
ANGOLA	11 864	56 144	373,23	84 538	716 683	747,76
CONGO	291	230	-20,96	489	770	57,46
CAMEROON	308	14 145	4 492,53	612	176 698	28 772,22
NIGERIA	702 591	725 220	3,22	3 416 011	6 147 756	79,97
GABON	4 225	5 674	34,30	3 235	33 083	922,66
COTE D'IVOIRE	2 742	0	-100,00	35 206	0	-100,00
SENEGAL	10 342	6 528	-36,88	136 553	28 762	-78,94
MAURITANIA	11 655	0	-100,00	30 631	0	-100,00
MALI	400	0	-100,00	578	0	-100,00
BENIN	0	6 078	-	0	24 484	-
GUINEA BISSAU	861	0	-100,00	4 279	0	-100,00
GAMBIA	108	0	-100,00	16	0	-100,00
SEYCHELLES	2 879	0	-100,00	31 727	0	-100,00
UGANDA	8	0	-100,00	526	0	-100,00
CENTRAL AFRICAN REPUBLIC	30	0	-100,00	10 461	0	-100,00
DJIBOUTI	0	4 619	-	0	54 004	-
SWAZILAND	1 161	0	-100,00	1 500	0	-100,00
SOUTH AFRICA	270 582	982 168	262,98	6 575 122	15 164 145	130,63
ZAMBIA	0	26 365	-	0	255 848	-
COMOROS	1 387	0	-100,00	4 172	0	-100,00
BURUNDI	2	0	-100,00	80	0	-100,00
MAURITIUS	41 978	27 747	-33,90	843 394	456 561	-45,87
AUSTRALIA	3 411 942	3 273 271	-4,06	95 750 987	72 053 369	-24,75
NEW ZEALAND	307 858	275 030	-10,66	9 608 668	6 617 927	-31,13
NEW CALEDONIA	6 831	260	-96,19	27 045	2 240	-91,72
FIJI	1 239	859	-30,67	11 679	19 817	69,68
TONGA	19 821	7 759	-60,85	9 180	30 138	228,30
TOKELAU	0	1 995	-	0	7 825	-
EAST TIMOR	477 536	414 709	-13,16	1 082 320	1 028 112	-5,01
UNITED STATES	7 516 514	4 861 961	-35,32	240 753 566	182 520 214	-24,19
CANADA	608 287	349 232	-42,59	17 488 779	14 244 267	-18,55
MEXICO	919 480	923 526	0,44	23 639 125	23 400 463	-1,01
GUATEMALA	19 274	16 854	-12,56	560 081	256 006	-54,29
HONDURAS	3 364	25	-99,26	66 055	247	-99,63
NICARAGUA	0	2 874	-	0	68 010	-
PANAMA	452 713	455 661	0,65	13 400 769	12 629 459	-5,76
CHILE	154 890	158 478	2,32	4 082 288	4 151 209	1,69
VENEZUELA	13 061	56 649	333,73	475 755	2 145 638	351,00
ARGENTINA	604 885	659 840	9,09	6 813 558	5 844 254	-14,23
BRAZIL	1 379 198	820 286	-40,52	21 576 488	16 430 653	-23,85
COLOMBIA	115 116	139 823	21,46	4 498 504	3 238 921	-28,00
URUGUAY	10 001	20 721	107,19	407 618	347 311	-14,79
PARAGUAY	25 022	210	-99,16	634 473	15 360	-97,58
ECUADOR	2 023	28 466	1 307,12	14 235	623 662	4 281,19
PERU	84 827	148 192	74,70	3 522 529	5 175 883	46,94
EL SALVADOR	114	0	-100,00	18 857	0	-100,00
COSTA RICA	15 302	7 394	-51,68	274 157	138 119	-49,62
CAPE VERDE	2 468	0	-100,00	35 206	0	-100,00
UNITED KINGDOM	1 058 748	792 582	-25,14	30 606 022	17 873 992	-41,60
NETHERLANDS	1 967 711	1 495 320	-24,01	48 493 231	83 190 383	71,55
FRANCE	1 746 800	1 429 351	-18,17	43 824 367	26 462 323	-39,62
GERMANY, FED. REP. OF	3 280 192	2 146 751	-34,55	91 501 732	45 546 277	-50,22
AUSTRIA	257 422	101 134	-60,71	7 145 190	2 644 968	-62,98
BELGIUM	2 659 176	1 898 405	-28,61	62 708 329	42 210 278	-32,69
SWITZERLAND	146 266	42 793	-70,74	3 082 305	760 555	-75,33
MONACO	1 081	0	-100,00	156 756	0	-100,00
DENMARK	25 086	52 408	108,91	302 483	1 016 185	235,95

TABEL 5. PERKEMBANGAN EKSPOR INDONESIA MENURUT KOMODITI DAN NEGARA TUJUAN

JENIS BARANG	BERAT BERSIH (KG)		PERUB	NILAI FOB (US \$)		PERUB
	JAN-JUN 2010	JAN-JUN 2011	%	JAN-JUN 2010	JAN-JUN 2011	%
	(1)	(2)	(3)	(4)	(5)	(6)
NORWAY	12 505	23	-99,82	22 233	619	-97,22
SWEDEN	638 517	377 929	-40,81	12 958 306	8 189 050	-36,80
FINLAND	220 201	258 994	17,62	1 619 485	1 426 366	-11,92
IRELAND	54	41	-24,07	748	616	-17,65
ITALY	824 718	472 263	-42,74	27 892 143	13 029 913	-53,28
SPAIN	671 445	381 522	-43,18	20 994 249	9 402 379	-55,21
PORTUGAL	156 424	118 772	-24,07	3 224 283	1 638 662	-49,18
GREECE	111 457	80 396	-27,87	2 401 558	1 166 048	-51,45
DEMOCRATIC REPUBLIC OF THE C	32 666	76 694	134,78	194 358	250 870	29,08
HUNGARY	476 740	869 724	82,43	15 792 563	13 969 073	-11,55
POLAND	816 588	586 381	-28,19	36 305 760	25 848 000	-28,80
ROMANIA	100 869	765 691	659,09	1 050 849	4 754 525	352,45
BULGARIA	973	260	-73,28	82 640	3 397	-95,89
ARMENIA	0	1 519	-	0	21 197	-
AZERBAIJAN	4 299	30	-99,30	167 645	2 735	-98,37
KAZAKHSTAN	45 433	40 761	-10,28	1 123 363	698 577	-37,81
UKRAINE	10 102	39 262	288,66	532 852	681 418	27,88
UZBEKISTAN	9	0	-100,00	28	0	-100,00
LATVIA	62 074	36 708	-40,86	729 425	482 441	-33,86
ESTONIA	15 990	10 403	-34,94	622 829	46 329	-92,56
GEORGIA	6 041	0	-100,00	251 664	0	-100,00
CROATIA	1 950	0	-100,00	72 241	0	-100,00
SLOVAKIA	1 387 404	539 300	-61,13	14 020 620	7 524 566	-46,33
SLOVENIA	16 062	2 747	-82,90	74 682	36 011	-51,78
CZECH REPUBLIC	562 965	316 924	-43,70	10 805 525	8 679 171	-19,68
RUSSIA FEDERATION	507 241	479 642	-5,44	20 323 819	10 092 026	-50,34
-FOTOGRAFI DAN OPTIK	1 356 028	1 525 419	12,49	89 778 051	111 828 453	24,56
JAPAN	72 909	51 531	-29,32	10 682 390	14 776 635	38,33
HONG KONG	55 369	156 966	183,49	4 760 666	11 421 542	139,91
KOREA, REPUBLIC OF	7 483	176 162	2 254,16	191 649	9 223 139	4 712,52
TAIWAN	3 060	4 128	34,90	189 696	602 365	217,54
CHINA	5 937	10 012	68,64	842 608	1 335 169	58,46
PAPUA NEW GUINEA	6	339	5 550,00	82	2 134	2 502,44
THAILAND	28 205	20 495	-27,34	971 327	1 305 870	34,44
SINGAPORE	318 811	289 388	-9,23	50 665 674	41 313 086	-18,46
PHILIPPINES	20 224	28 671	41,77	126 738	1 439 626	1 035,91
MALAYSIA	22 714	30 528	34,40	1 276 199	2 556 985	100,36
VIET NAM	3 036	4 200	38,34	92 168	102 431	11,14
MALDIVES	140	18	-87,14	1 058	5 933	460,78
INDIA	389 761	47 791	-87,74	2 536 244	1 039 268	-59,02
PAKISTAN	1 572	1 443	-8,21	78 734	30 865	-60,80
BANGLADESH	3 815	1 542	-59,58	29 259	32 513	11,12
SRI LANKA	130	464	256,92	1 581	10 010	533,14
IRAQ	303	391	29,04	25 815	29 137	12,87
IRAN (ISLAMIC REPUBLIC OF)	20	1 030	5 050,00	1 605	108 592	6 665,86
SAUDI ARABIA	3	20	566,67	40	798	1 895,00
ISRAEL	469	148	-68,44	25 521	8 635	-66,17
KUWAIT	17	0	-100,00	342	0	-100,00
LEBANON	61	39	-36,07	14 759	9 175	-37,83
YEMEN	5	0	-100,00	300	0	-100,00
SYRIA ARAB REPUBLIC	0	185	-	0	1 520	-
TURKEY	3 733	1 152	-69,14	67 592	215 107	218,24
UNITED ARAB EMIRATES	2 619	6 373	143,34	94 951	86 034	-9,39
CYPRUS	0	152	-	0	628	-
EGYPT	0	2 315	-	0	22 247	-
MOROCCO	409	600	46,70	11 810	26 933	128,05
ALGERIA	0	86	-	0	3 987	-
KENYA	40	0	-100,00	1 282	0	-100,00
MOZAMBIQUE	0	2	-	0	602	-
GHANA	12	0	-100,00	208	0	-100,00
NIGERIA	340	666	95,88	3 433	5 608	63,36
UGANDA	0	660	-	0	1 250	-
CHAD	0	11	-	0	3 537	-
SOUTH AFRICA	3 359	2 027	-39,65	130 251	94 518	-27,43
MAURITIUS	460	867	88,48	31 721	34 329	8,22
AUSTRALIA	20 405	1 238	-93,93	369 507	33 715	-90,88
NEW ZEALAND	422	175	-58,53	3 924	420 000	10 603,36
VANUATU	0	2 191	-	0	2 785	-
SOLOMON ISLANDS	646	0	-100,00	1 512	0	-100,00
EAST TIMOR	42 724	14 810	-65,34	23 366	16 871	-27,80
UNITED STATES	88 325	421 300	376,99	3 679 323	12 523 203	240,37
CANADA	0	123	-	0	13 688	-
MEXICO	7 116	0	-100,00	314 051	0	-100,00
CHILE	33 455	1 549	-95,37	385 404	52 897	-86,27
ARGENTINA	964	900	-6,64	18 885	36 510	93,33
BRAZIL	3 935	6 996	77,79	203 981	117 793	-42,25

TABEL 5. PERKEMBANGAN EKSPOR INDONESIA MENURUT KOMODITI DAN NEGARA TUJUAN

JENIS BARANG	BERAT BERSIH (KG)		PERUB	NILAI FOB (US \$)		PERUB
	JAN-JUN 2010	JAN-JUN 2011	%	JAN-JUN 2010	JAN-JUN 2011	%
	(1)	(2)	(3)	(4)	(5)	(6)
COLOMBIA	6 060	7 398	22,08	480 358	168 767	-64,87
ECUADOR	3 643	2 502	-31,32	365 693	108 026	-70,46
PERU	28 633	0	-100,00	427 771	0	-100,00
BELIZE	0	4 526	-	0	6 042	-
DOMINICAN REPUBLIC	607	460	-24,22	40 424	33 334	-17,54
COSTA RICA	1 208	1 152	-4,64	32 364	34 893	7,81
UNITED KINGDOM	46 538	34 653	-25,54	1 022 555	743 557	-27,28
NETHERLANDS	3 772	4 936	30,86	245 814	366 475	49,09
FRANCE	4 090	14 004	242,40	188 674	524 890	178,20
GERMANY, FED. REP. OF	65 116	66 392	1,96	4 862 166	4 578 782	-5,83
BELGIUM	1 615	0	-100,00	1 040	0	-100,00
SWITZERLAND	506	608	20,16	3 300	6 905	109,24
NORWAY	9 673	10 385	7,36	1 964 911	2 084 003	6,06
SWEDEN	454	197	-56,61	86 283	11 983	-86,11
IRELAND	0	6	-	0	4 456	-
ITALY	33 137	73 338	121,32	459 431	1 550 375	237,46
SPAIN	661	3 296	398,64	54 479	131 649	141,65
PORTUGAL	311	0	-100,00	209	0	-100,00
GREECE	264	0	-100,00	1 121	0	-100,00
HUNGARY	61	2 589	4 144,26	9 066	225 542	2 387,78
POLAND	5 156	6 969	35,16	1 541 998	2 018 616	30,91
BULGARIA	272	120	-55,88	15 959	4 035	-74,72
MOLDOVA, REPUBLIC OF	0	55	-	0	11 452	-
SLOVAKIA	99	0	-100,00	5 877	0	-100,00
SLOVENIA	235	975	314,89	3 765	12 903	242,71
CZECH REPUBLIC	201	202	0,50	13 155	6 687	-49,17
RUSSIA FEDERATION	702	972	38,46	95 982	127 411	32,74
-ALAT UKUR	292 427	696 891	138,31	9 834 041	16 172 163	64,45
JAPAN	2 750	953	-65,35	20 424	64 032	213,51
HONG KONG	935	3 710	296,79	30 641	100 225	227,09
KOREA, REPUBLIC OF	160	5 577	3 385,63	320	362 346	113 133,13
TAIWAN	458	1 435	213,32	943	43 590	4 522,48
CHINA	4 728	7 217	52,64	1 075 777	1 142 905	6,24
PAPUA NEW GUINEA	475	6	-98,74	24 543	870	-96,46
THAILAND	61 616	203 597	230,43	1 239 552	1 678 995	35,45
SINGAPORE	93 919	233 347	148,46	2 599 695	6 193 747	138,25
PHILIPPINES	341	0	-100,00	36 862	0	-100,00
MALAYSIA	9 687	9 495	-1,98	998 322	719 354	-27,94
MYANMAR (FORM. BURMA)	0	40 000	-	0	193 600	-
BRUNEI DARUSSALAM	4 580	5 590	22,05	294 164	143 060	-51,37
VIET NAM	10 714	70 585	558,81	521 593	791 016	51,65
INDIA	240	1 189	395,42	85 634	164 620	92,24
SRI LANKA	5	0	-100,00	134	0	-100,00
IRAN (ISLAMIC REPUBLIC OF)	1	0	-100,00	270	0	-100,00
SAUDI ARABIA	15 207	3 423	-77,49	424 885	1 762 798	314,89
ISRAEL	40	0	-100,00	2 500	0	-100,00
KUWAIT	780	0	-100,00	12 441	0	-100,00
YEMEN	0	3 012	-	0	91 150	-
TURKEY	0	3	-	0	360	-
UNITED ARAB EMIRATES	16 537	1 191	-92,80	657 833	25 937	-96,06
BAHRAIN	0	189	-	0	1 365	-
EGYPT	2 004	2 695	34,48	319 290	18 910	-94,08
TUNISIA	2	0	-100,00	286	0	-100,00
SUDAN	56	0	-100,00	3 454	0	-100,00
TOGO	11	0	-100,00	21	0	-100,00
ANGOLA	410	0	-100,00	9 568	0	-100,00
CAMEROON	0	25	-	0	17	-
NIGERIA	1 598	773	-51,63	232 000	4 375	-98,11
MALI	53	0	-100,00	78	0	-100,00
SOUTH AFRICA	39	0	-100,00	915	0	-100,00
AUSTRALIA	18 324	5 517	-69,89	113 500	546 639	381,62
NEW ZEALAND	2 499	1 245	-50,18	5 200	47 133	806,40
EAST TIMOR	2 715	6 529	140,48	3 165	5 942	87,74
UNITED STATES	12 566	21 782	73,34	273 533	1 216 370	344,69
CANADA	0	36	-	0	2 696	-
BRAZIL	0	2	-	0	738	-
UNITED KINGDOM	101	1 373	1 259,41	22 621	114 368	405,58
NETHERLANDS	35	51 477	146 977,14	643	91 038	14 058,32
FRANCE	10 202	7 723	-24,30	512 697	317 046	-38,16
GERMANY, FED. REP. OF	9 711	6 279	-35,34	238 454	277 503	16,38
AUSTRIA	0	66	-	0	7	-
BELGIUM	7 805	79	-98,99	50 805	6 032	-88,13
SWITZERLAND	138	106	-23,19	474	12 129	2 458,86
DENMARK	5	0	-100,00	1 484	0	-100,00
NORWAY	50	0	-100,00	3 500	0	-100,00
SWEDEN	819	660	-19,41	2 000	1 650	-17,50

TABEL 5. PERKEMBANGAN EKSPOR INDONESIA MENURUT KOMODITI DAN NEGARA TUJUAN

JENIS BARANG	BERAT BERSIH (KG)		PERUB	NILAI FOB (US \$)		PERUB
	JAN-JUN 2010	JAN-JUN 2011	%	JAN-JUN 2010	JAN-JUN 2011	%
	(1)	(2)	(3)	(4)	(5)	(6)
FINLAND	0	5	-	0	29 600	-
ITALY	80	0	-100,00	11 449	0	-100,00
AZERBAIJAN	31	0	-100,00	2 371	0	-100,00
-LONCENG, ARLOJI DAN BAGIANN	3 182 662	3 582 772	12,57	62 435 896	77 139 529	23,55
JAPAN	122 251	84 973	-30,49	9 585 694	7 683 097	-19,85
HONG KONG	19 750	9 764	-50,56	459 763	307 571	-33,10
KOREA, REPUBLIC OF	250 832	209 753	-16,38	1 752 387	1 945 753	11,03
TAIWAN	315 315	605 127	91,91	1 967 087	4 454 774	126,47
CHINA	22 516	45 782	103,33	337 219	1 250 359	270,79
MACAU	9 849	22 463	128,07	153 692	342 302	122,72
PAPUA NEW GUINEA	13 691	3 581	-73,84	29 969	17 701	-40,94
THAILAND	208 198	494 040	137,29	3 873 064	8 946 868	131,00
SINGAPORE	438 705	461 152	5,12	12 977 113	15 937 682	22,81
PHILIPPINES	267 714	182 639	-31,78	3 115 214	2 346 332	-24,68
MALAYSIA	124 632	85 054	-31,76	3 227 797	2 773 631	-14,07
CAMBODIA	452	296	-34,51	6 531	4 818	-26,23
BRUNEI DARUSSALAM	363	19	-94,77	65 107	9 810	-84,93
NEPAL	1 092	0	-100,00	14 612	0	-100,00
VIET NAM	180 300	212 319	17,76	1 759 524	2 778 212	57,90
MALDIVES	7 563	359	-95,25	86 260	6 978	-91,91
INDIA	20 244	48 727	140,70	444 822	246 418	-44,60
PAKISTAN	958	229	-76,10	18 472	19 165	3,75
BANGLADESH	41	0	-100,00	1 365	0	-100,00
SRI LANKA	10 789	22 729	110,67	47 942	117 348	144,77
IRAN (ISLAMIC REPUBLIC OF)	31 488	26 733	-15,10	1 925 774	1 247 927	-35,20
SAUDI ARABIA	2 993	1 607	-46,31	17 894	301 206	1 583,28
ISRAEL	4 497	5 687	26,46	76 006	70 308	-7,50
KUWAIT	486	156	-67,90	11 674	3 995	-65,78
YEMEN	954	386	-59,54	11 519	12 523	8,72
OMAN	2 471	3 084	24,81	52 007	20 731	-60,14
TURKEY	124	0	-100,00	2 740	0	-100,00
UNITED ARAB EMIRATES	4 855	25 136	417,73	88 982	329 169	269,93
QATAR	0	590	-	0	5 270	-
BAHRAIN	265	910	243,40	1 165	6 009	415,79
EGYPT	12	0	-100,00	558	0	-100,00
LIBYAN ARAB JAMAHIRIYA	45	0	-100,00	2 012	0	-100,00
MOROCCO	53 383	53 874	0,92	549 511	640 809	16,61
TUNISIA	264	307	16,29	6 980	8 187	17,29
ETHIOPIA	71	0	-100,00	70	0	-100,00
TANZANIA, UNITED REPUBLIC OF	1 020	15	-98,53	13 645	5 390	-60,50
KENYA	209	222	6,22	4 612	3 957	-14,20
REUNION	110	0	-100,00	100	0	-100,00
MOZAMBIQUE	33 147	48	-99,86	306 627	216	-99,93
TOGO	18	0	-100,00	425	0	-100,00
GHANA	0	63	-	0	3 461	-
LIBERIA	68	0	-100,00	35	0	-100,00
GUINEA	0	14	-	0	18	-
ANGOLA	21 275	20 098	-5,53	263 567	379 415	43,95
CAMEROON	31 631	10 300	-67,44	311 900	369 135	18,35
NIGERIA	0	372	-	0	1 288	-
SIERRA LEONE	0	102	-	0	576	-
GABON	2 319	3 183	37,26	22 140	28 917	30,61
COTE D'IVOIRE	61 751	36 990	-40,10	595 996	443 610	-25,57
SENEGAL	91 329	29 395	-67,81	537 849	142 560	-73,49
BENIN	105	0	-100,00	1 295	0	-100,00
BURKINA FASO	0	27 426	-	0	317 345	-
UGANDA	29	0	-100,00	3 291	0	-100,00
NIGER	0	15 300	-	0	137 360	-
SOUTH AFRICA	135 068	137 244	1,61	1 230 458	1 318 049	7,12
AUSTRALIA	91 746	34 761	-62,11	1 565 584	971 752	-37,93
NEW ZEALAND	5 250	7 482	42,51	115 307	279 730	142,60
COOK ISLANDS	0	775	-	0	8 659	-
FIJI	4 350	6 951	59,79	42 112	83 098	97,33
SAMOA	2 609	0	-100,00	27 100	0	-100,00
EAST TIMOR	7 160	3 718	-48,07	80 235	8 200	-89,78
UNITED STATES	222 257	135 947	-38,83	4 913 058	4 663 979	-5,07
CANADA	4 915	5 842	18,86	114 273	86 189	-24,58
MEXICO	3	440	14 566,67	1 154	40 393	3 400,26
GUATEMALA	0	10 000	-	0	202 800	-
NICARAGUA	0	7 800	-	0	213 200	-
CHILE	20 131	10 456	-48,06	350 117	207 443	-40,75
VENEZUELA	0	327	-	0	1 809	-
ARGENTINA	14 818	6 437	-56,56	249 871	156 938	-37,19
BRAZIL	12 161	1 865	-84,66	275 375	100 616	-63,46
COLOMBIA	0	19 699	-	0	302 712	-
URUGUAY	28 000	0	-100,00	399 322	0	-100,00

TABEL 5. PERKEMBANGAN EKSPOR INDONESIA MENURUT KOMODITI DAN NEGARA TUJUAN

JENIS BARANG	BERAT BERSIH (KG)		PERUB	NILAI FOB (US \$)		PERUB
	JAN-JUN 2010	JAN-JUN 2011	%	JAN-JUN 2010	JAN-JUN 2011	%
	(1)	(2)	(3)	(4)	(5)	(6)
ECUADOR	122	0	-100,00	10 746	0	-100,00
DOMINICAN REPUBLIC	0	7 655	-	0	152 400	-
UNITED KINGDOM	49 356	65 764	33,24	998 146	1 273 883	27,62
NETHERLANDS	7 961	7 436	-6,59	184 136	321 456	74,58
FRANCE	101 016	191 033	89,11	2 844 039	8 032 663	182,44
GERMANY, FED. REP. OF	59 990	99 084	65,17	966 190	1 635 339	69,26
AUSTRIA	965	211	-78,13	14 275	44 859	214,25
BELGIUM	205	1	-99,51	19 866	1	-99,99
SWITZERLAND	15	8 104	53 926,67	3 815	69 525	1 722,41
DENMARK	59	107	81,36	2 632	4 295	63,18
SWEDEN	1 299	1 042	-19,78	55 140	115 466	109,41
FINLAND	92	0	-100,00	1 601	0	-100,00
IRELAND	4 180	4 223	1,03	2 715 035	2 183 177	-19,59
ITALY	168	11 242	6 591,67	6 084	144 501	2 275,10
SPAIN	2 016	2 211	9,67	38 626	50 246	30,08
PORTUGAL	35 022	13 711	-60,85	173 951	262 330	50,81
GREECE	644	8	-98,76	13 401	397	-97,04
HUNGARY	3 288	13	-99,60	61 990	279	-99,55
POLAND	116	0	-100,00	1 995	0	-100,00
ROMANIA	257	357	38,91	4 748	8 782	84,96
UZBEKISTAN	0	10 060	-	0	40 260	-
LATVIA	3 900	0	-100,00	146 359	0	-100,00
GEORGIA	295	221	-25,08	2 600	1 950	-25,00
CROATIA	12	408	3 300,00	238	6 282	2 539,50
SLOVENIA	12	24	100,00	243	454	86,83
CZECH REPUBLIC	2 730	19 109	599,96	69 300	477 216	588,62
RUSSIA FEDERATION	300	0	-100,00	4 766	0	-100,00
-COKLAT OLAHAN	53 051 599	81 034 132	52,75	202 192 869	309 739 454	53,19
JAPAN	846 672	1 206 386	42,49	4 276 920	4 955 008	15,85
HONG KONG	90 350	67 378	-25,43	468 450	278 520	-40,54
KOREA, REPUBLIC OF	601 631	501 319	-16,67	1 471 940	1 559 700	5,96
TAIWAN	114 266	163 050	42,69	305 194	399 257	30,82
CHINA	2 509 197	2 298 617	-8,39	7 238 186	8 154 253	12,66
MONGOLIA	14 000	14 000	0,00	51 800	57 400	10,81
MACAU	0	350	-	0	1 124	-
PAPUA NEW GUINEA	309	5 104	1 551,78	511	17 709	3 365,56
THAILAND	1 896 961	3 159 903	66,58	5 440 931	10 945 513	101,17
SINGAPORE	1 204 439	1 444 327	19,92	4 394 583	5 285 037	20,26
PHILIPPINES	5 358 927	6 220 265	16,07	14 590 425	24 080 069	65,04
MALAYSIA	2 799 019	6 112 322	118,37	7 905 769	22 284 572	181,88
MYANMAR (FORM. BURMA)	3 499	17 571	402,17	8 990	59 622	563,20
CAMBODIA	7 374	2 925	-60,33	24 897	13 005	-47,76
BRUNEI DARUSSALAM	113 137	117 237	3,62	301 262	280 756	-6,81
VIET NAM	195 392	120 638	-38,26	417 573	297 362	-28,79
MALDIVES	142 483	78 823	-44,68	294 624	203 745	-30,85
INDIA	1 096 472	2 547 710	132,36	3 272 239	9 644 194	194,73
PAKISTAN	262 616	191 253	-27,17	824 686	801 412	-2,82
BANGLADESH	77 497	79 302	2,33	222 980	266 933	19,71
SRI LANKA	166 000	109 998	-33,74	461 420	351 210	-23,88
IRAQ	7 488	0	-100,00	27 950	0	-100,00
IRAN (ISLAMIC REPUBLIC OF)	82 324	366 774	345,52	226 888	1 002 843	342,00
SAUDI ARABIA	269 630	214 923	-20,29	806 632	692 692	-14,13
ISRAEL	3 007	0	-100,00	6 600	0	-100,00
KUWAIT	176 572	269 661	52,72	458 582	941 035	105,21
JORDAN	154	0	-100,00	470	0	-100,00
YEMEN	120 569	78 245	-35,10	224 434	182 777	-18,56
OMAN	3 775	2 488	-34,09	11 514	6 520	-43,37
SYRIA ARAB REPUBLIC	75 000	53 000	-29,33	257 070	217 750	-15,30
TURKEY	209 998	619 225	194,87	701 962	2 411 453	243,53
UNITED ARAB EMIRATES	2 543 342	2 105 107	-17,23	12 378 095	7 642 135	-38,26
QATAR	320	741	131,56	1 840	4 082	121,85
BAHRAIN	113 911	181 737	59,54	297 799	513 227	72,34
EGYPT	331 199	229 399	-30,74	1 824 168	968 418	-46,91
TUNISIA	32 000	50 998	59,37	56 640	83 150	46,80
ALGERIA	51 000	570 159	1 017,96	76 500	1 509 540	1 873,25
SUDAN	54 039	0	-100,00	89 848	0	-100,00
ETHIOPIA	17 000	0	-100,00	17 000	0	-100,00
TANZANIA, UNITED REPUBLIC OF	19 140	18 850	-1,52	43 046	46 744	8,59
MADAGASCAR	14 280	13 555	-5,08	8 160	12 400	51,96
KENYA	275 991	100 325	-63,65	1 010 481	363 829	-63,99
GHANA	122 400	77 785	-36,45	261 120	222 701	-14,71
GUINEA	395	0	-100,00	1 013	0	-100,00
CAMEROON	50 999	0	-100,00	121 397	0	-100,00
SIERRA LEONE	17 000	0	-100,00	8 800	0	-100,00
COTE D'IVOIRE	0	14 311	-	0	11 218	-
MAURITANIA	0	14 980	-	0	43 870	-

TABEL 5. PERKEMBANGAN EKSPOR INDONESIA MENURUT KOMODITI DAN NEGARA TUJUAN

JENIS BARANG	BERAT BERSIH (KG)		PERUB	NILAI FOB (US \$)		PERUB
	JAN-JUN 2010	JAN-JUN 2011	%	JAN-JUN 2010	JAN-JUN 2011	%
	(1)	(2)	(3)	(4)	(5)	(6)
BENIN	43 740	94 541	116,14	105 705	120 150	13,67
NIGER	0	41 600	-	0	96 200	-
SOUTH AFRICA	1 064 466	811 468	-23,77	3 392 944	3 045 240	-10,25
MAURITIUS	253 948	268 678	5,80	579 944	693 090	19,51
AUSTRALIA	2 643 932	3 536 934	33,78	13 694 410	13 877 932	1,34
NEW ZEALAND	464 124	554 014	19,37	1 966 369	2 179 939	10,86
NEW CALEDONIA	2 687	0	-100,00	10 656	0	-100,00
VANUATU	487	122	-74,95	1 034	300	-70,99
AMERICAN SAMOA	0	4 029	-	0	9 792	-
FIJI	15 358	27 739	80,62	31 000	65 263	110,53
SAMOA	3 500	6 874	96,40	14 088	32 201	128,57
SOLOMON ISLANDS	8 922	4 799	-46,21	21 238	13 275	-37,49
TONGA	25 704	11 361	-55,80	32 128	20 694	-35,59
TUVALU	301	0	-100,00	1 004	0	-100,00
EAST TIMOR	62 435	60 660	-2,84	108 425	137 325	26,65
UNITED STATES	9 932 254	17 577 948	76,98	51 251 116	73 047 027	42,53
CANADA	5 470	6 384	16,71	22 959	39 035	70,02
MEXICO	223 851	592 331	164,61	678 715	2 328 570	243,09
GUATEMALA	0	24 000	-	0	84 000	-
CHILE	171 998	96 998	-43,61	176 244	305 994	73,62
VENEZUELA	17 000	0	-100,00	22 100	0	-100,00
ARGENTINA	71 059	184 994	160,34	206 859	468 675	126,57
BRAZIL	365 692	840 039	129,71	435 496	2 596 760	496,28
COLOMBIA	51 000	0	-100,00	78 200	0	-100,00
URUGUAY	865 000	624 199	-27,84	2 677 950	2 444 022	-8,74
PARAGUAY	0	17 000	-	0	36 975	-
FRENCH POLYNESIA	0	987	-	0	4 156	-
UNITED KINGDOM	760 101	3 523 701	363,58	3 757 910	14 186 210	277,50
NETHERLANDS	980 091	2 758 656	181,47	5 600 821	11 352 499	102,69
FRANCE	3 020 000	2 961 025	-1,95	16 781 466	11 561 811	-31,10
GERMANY, FED. REP. OF	2 345 829	5 144 977	119,32	9 344 797	19 813 244	112,02
AUSTRIA	0	304	-	0	3 922	-
BELGIUM	582 665	567 062	-2,68	1 879 056	2 604 478	38,61
SWITZERLAND	6 300	2 965	-52,94	187 125	138 850	-25,80
MONACO	0	240 000	-	0	904 000	-
DENMARK	0	7 000	-	0	25 529	-
FINLAND	94 332	123 850	31,29	350 875	549 663	56,65
ITALY	71 000	441 252	521,48	250 394	1 756 691	601,57
SPAIN	2 901 571	6 679 363	130,20	8 451 910	25 200 824	198,17
PORTUGAL	25 118	0	-100,00	57 572	0	-100,00
GREECE	0	313 996	-	0	1 355 827	-
DEMOCRATIC REPUBLIC OF THE C	17 000	0	-100,00	8 850	0	-100,00
HUNGARY	118 999	131 996	10,92	213 872	300 510	40,51
POLAND	408 000	411 000	0,74	626 975	1 362 700	117,35
ROMANIA	0	50 000	-	0	231 280	-
BULGARIA	68 000	166 999	145,59	83 300	185 400	122,57
ARMENIA	2 206	7 537	241,66	6 350	19 210	202,52
BELARUS	16 600	0	-100,00	42 330	0	-100,00
KAZAKHSTAN	33 200	26 000	-21,69	80 925	107 900	33,33
UKRAINE	996 996	562 997	-43,53	1 503 996	1 492 506	-0,76
UZBEKISTAN	25 000	13 998	-44,01	24 000	71 062	196,09
LITHUANIA	17 000	0	-100,00	21 970	0	-100,00
LATVIA	0	17 000	-	0	39 100	-
ESTONIA	375 000	1 110 000	196,00	1 083 750	4 588 609	323,40
GEORGIA	17 000	13 999	-17,65	37 015	64 108	73,19
CROATIA	101 999	34 000	-66,67	159 970	66 300	-58,55
BOSNIA AND HERZEGOVINA	13 998	0	-100,00	51 251	0	-100,00
SLOVAKIA	25 000	98 993	295,97	52 500	186 522	255,28
SLOVENIA	0	30 000	-	0	110 000	-
CZECH REPUBLIC	0	1 922	-	0	20 866	-
RUSSIA FEDERATION	1 643 892	765 100	-53,46	5 133 916	2 980 433	-41,95
-GULA TETES	103 455 216	183 727 451	77,59	15 424 435	25 933 457	68,13
JAPAN	242	5 036 320	2 081 023,97	24	780 676	3 252 716,67
HONG KONG	99	0	-100,00	297	0	-100,00
KOREA, REPUBLIC OF	49 878 430	97 392 316	95,26	7 430 248	14 061 179	89,24
TAIWAN	6 500 000	0	-100,00	968 500	0	-100,00
CHINA	0	2	-	0	5	-
THAILAND	4 005 577	201	-99,99	560 781	3 492	-99,38
SINGAPORE	4 143	4 592	10,84	7 661	28 491	271,90
PHILIPPINES	13 199 820	0	-100,00	1 821 950	0	-100,00
MALAYSIA	0	9 308	-	0	5 251	-
VIET NAM	22 659 250	51 151 193	125,74	3 266 989	8 076 670	147,22
INDIA	0	1	-	0	2	-
SAUDI ARABIA	5 251	0	-100,00	2 442	0	-100,00
KENYA	18 823	0	-100,00	73 977	0	-100,00
UGANDA	28 969	47 625	64,40	113 028	354 453	213,60

TABEL 5. PERKEMBANGAN EKSPOR INDONESIA MENURUT KOMODITI DAN NEGARA TUJUAN

JENIS BARANG	BERAT BERSIH (KG)		PERUB	NILAI FOB (US \$)		PERUB
	JAN-JUN 2010	JAN-JUN 2011	%	JAN-JUN 2010	JAN-JUN 2011	%
	(1)	(2)	(3)	(4)	(5)	(6)
AUSTRALIA	1 576 033	52 882	-96,64	231 818	50 229	-78,33
VANUATU	1 546	1 456	-5,82	2 370	4 907	107,05
SOLOMON ISLANDS	0	225	-	0	646	-
EAST TIMOR	0	432	-	0	51	-
UNITED STATES	39	5 500	14 002,56	136	15 246	11 110,29
UNITED KINGDOM	506	0	-100,00	1 766	0	-100,00
NETHERLANDS	0	30 025 398	-	0	2 552 159	-
GERMANY, FED. REP. OF	5 576 470	0	-100,00	942 235	0	-100,00
FINLAND	18	0	-100,00	213	0	-100,00
-KERUPUK UDANG	3 873 755	4 374 084	12,92	6 822 815	9 570 348	40,27
JAPAN	91 768	3 831	-95,83	214 799	13 887	-93,53
HONG KONG	52 950	65 070	22,89	92 822	119 322	28,55
KOREA, REPUBLIC OF	445 177	547 092	22,89	708 665	1 017 048	43,52
TAIWAN	13 842	33 307	140,62	14 610	40 867	179,72
CHINA	993	20 732	1 987,81	3 179	43 315	1 262,54
PAPUA NEW GUINEA	0	22	-	0	39	-
SINGAPORE	117 347	111 952	-4,60	145 776	293 973	101,66
MALAYSIA	208 922	223 731	7,09	289 098	313 395	8,40
VIET NAM	364	0	-100,00	738	0	-100,00
SAUDI ARABIA	122 867	132 807	8,09	147 735	233 990	58,38
JORDAN	15 997	0	-100,00	19 302	0	-100,00
UNITED ARAB EMIRATES	43 366	23 400	-46,04	59 774	38 040	-36,36
SOUTH AFRICA	16	0	-100,00	59	0	-100,00
AUSTRALIA	23 144	36 562	57,98	51 007	94 327	84,93
NEW ZEALAND	328	0	-100,00	580	0	-100,00
EAST TIMOR	1 334	958	-28,19	1 050	627	-40,29
UNITED STATES	133 460	105 632	-20,85	419 765	323 989	-22,82
CANADA	15 538	17 762	14,31	26 656	40 709	52,72
SURINAME	0	182	-	0	998	-
UNITED KINGDOM	482 239	636 083	31,90	828 997	1 512 726	82,48
NETHERLANDS	1 803 258	2 211 803	22,66	3 249 645	5 033 855	54,90
FRANCE	249 087	161 637	-35,11	467 793	373 199	-20,22
GERMANY, FED. REP. OF	3 220	20 394	533,35	8 381	46 942	460,10
BELGIUM	19 431	21 127	8,73	22 943	29 100	26,84
NORWAY	16 507	0	-100,00	28 711	0	-100,00
SPAIN	12 600	0	-100,00	20 730	0	-100,00
-BUAH/SAYURAN OLAHAN	180 799 626	306 826 787	69,71	128 491 263	223 506 518	73,95
JAPAN	7 831 778	7 707 221	-1,59	7 229 998	8 342 883	15,39
HONG KONG	564 164	568 137	0,70	620 175	912 326	47,11
KOREA, DEMOCRATIC PEOPLE'S R	4 543	0	-100,00	14 851	0	-100,00
KOREA, REPUBLIC OF	2 099 909	2 069 804	-1,43	1 621 880	2 187 255	34,86
TAIWAN	1 147 918	1 231 199	7,25	1 883 413	1 948 691	3,47
CHINA	7 395 010	27 016 734	265,34	2 355 074	7 882 158	234,69
PAPUA NEW GUINEA	4 031	382	-90,52	10 724	1 221	-88,61
THAILAND	68 223	53 129 875	77 776,78	103 991	14 543 211	13 885,07
SINGAPORE	13 574 950	8 301 606	-38,85	12 082 376	8 768 061	-27,43
PHILIPPINES	9 513 596	15 104 736	58,77	2 988 438	9 399 200	214,52
MALAYSIA	40 152 283	72 695 581	81,05	6 164 854	13 633 483	121,15
BRUNEI DARUSSALAM	93 060	125 661	35,03	198 041	249 863	26,17
VIET NAM	2 089 509	8 023 689	284,00	2 629 391	12 796 514	386,67
MALDIVES	11 865	18 458	55,57	27 346	22 904	-16,24
INDIA	10 388 585	1 785 290	-82,81	10 375 724	3 492 988	-66,33
PAKISTAN	911 771	279 797	-69,31	505 731	407 613	-19,40
BANGLADESH	3 930 543	1 104 901	-71,89	2 223 781	1 402 693	-36,92
SRI LANKA	182 000	0	-100,00	167 570	0	-100,00
IRAQ	52 720	0	-100,00	58 964	0	-100,00
IRAN (ISLAMIC REPUBLIC OF)	400 969	78 000	-80,55	494 805	179 400	-63,74
SAUDI ARABIA	1 253 894	1 712 031	36,54	1 334 843	2 117 081	58,60
ISRAEL	834 636	944 326	13,14	858 061	676 802	-21,12
KUWAIT	157 660	156 988	-0,43	182 545	229 706	25,84
JORDAN	554 212	438 200	-20,93	984 318	1 246 059	26,59
LEBANON	148 479	100 451	-32,35	165 578	69 325	-58,13
YEMEN	43 145	91 893	112,99	53 713	174 278	224,46
OMAN	3 314	648	-80,45	10 592	1 700	-83,95
SYRIA ARAB REPUBLIC	339 690	100 000	-70,56	1 377 164	250 000	-81,85
TURKEY	433 875	1 604 224	269,74	437 218	3 036 768	594,57
UNITED ARAB EMIRATES	1 109 906	1 722 930	55,23	1 305 676	3 091 256	136,76
QATAR	167 389	102 574	-38,72	203 644	153 799	-24,48
BAHRAIN	239 498	131 894	-44,93	266 321	276 327	3,76
CYPRUS	0	37 500	-	0	89 750	-
EGYPT	1 017 619	1 248 386	22,68	924 091	2 635 388	185,19
LIBYAN ARAB JAMAHIRIYA	0	57 600	-	0	13 748	-
TUNISIA	102 812	58 566	-43,04	491 438	331 263	-32,59
SUDAN	26 000	24 680	-5,08	24 440	54 296	122,16
KENYA	13 000	21 750	67,31	2 500	8 000	220,00

TABEL 5. PERKEMBANGAN EKSPOR INDONESIA MENURUT KOMODITI DAN NEGARA TUJUAN

JENIS BARANG	BERAT BERSIH (KG)		PERUB	NILAI FOB (US \$)		PERUB
	JAN-JUN 2010	JAN-JUN 2011	%	JAN-JUN 2010	JAN-JUN 2011	%
	(1)	(2)	(3)	(4)	(5)	(6)
MOZAMBIQUE	50 000	25 000	-50,00	47 200	65 100	37,92
GHANA	0	21 885	-	0	89 972	-
GUINEA	9 840	20 318	106,48	41 000	84 540	106,20
ANGOLA	38 500	141 500	267,53	48 413	322 052	565,22
NIGERIA	8 477	58 908	594,92	9 775	146 710	1 400,87
SIERRA LEONE	19 680	0	-100,00	82 000	0	-100,00
GAMBIA	9 840	61 272	522,68	41 000	254 550	520,85
SOUTH AFRICA	551 096	876 997	59,14	563 885	2 019 464	258,13
MALAWI	5 734	0	-100,00	3 423	0	-100,00
MAURITIUS	53 544	64 600	20,65	50 121	79 905	59,42
AUSTRALIA	1 456 246	1 925 150	32,20	2 302 982	3 565 739	54,83
NEW ZEALAND	316 844	508 327	60,43	319 988	1 011 636	216,15
VANUATU	1 474	16 473	1 017,57	708	2 860	303,95
AMERICAN SAMOA	11 490	1 644	-85,69	7 076	4 555	-35,63
COOK ISLANDS	3 120	0	-100,00	9 800	0	-100,00
FIJI	461	882	91,32	842	1 900	125,65
SAMOA	0	2 394	-	0	8 222	-
SOLOMON ISLANDS	23 238	109 837	372,66	4 942	19 400	292,55
EAST TIMOR	57 790	97 287	68,35	40 577	51 471	26,85
UNITED STATES	24 383 134	29 849 526	22,42	25 206 547	33 442 057	32,67
CANADA	373 439	531 374	42,29	566 182	838 376	48,08
MEXICO	515 767	2 308 124	347,51	365 793	2 239 622	512,26
PANAMA	14 414	11 162	-22,56	14 820	16 273	9,80
SURINAME	144	286	98,61	1 009	1 655	64,02
CHILE	989 873	826 192	-16,54	695 375	841 510	21,02
ARGENTINA	4 386 035	5 264 840	20,04	3 509 671	6 107 726	74,03
BRAZIL	738 146	1 020 719	38,28	751 810	1 983 598	163,84
COLOMBIA	52 884	13 000	-75,42	46 020	33 800	-26,55
BOLIVIA	0	18 360	-	0	19 350	-
URUGUAY	385 475	562 276	45,87	382 250	1 312 180	243,28
PARAGUAY	350 000	256 999	-26,57	364 700	586 052	60,69
PERU	374 093	379 525	1,45	360 290	584 448	62,22
GUYANA	573	0	-100,00	2 049	0	-100,00
JAMAICA	0	16 584	-	0	18 625	-
PUERTO RICO	67 045	0	-100,00	75 916	0	-100,00
DOMINICAN REPUBLIC	37 500	0	-100,00	35 535	0	-100,00
COSTA RICA	103 250	141 724	37,26	103 585	387 631	274,22
CAPE VERDE	0	13 000	-	0	4 000	-
MARTINIQUE	38 598	0	-100,00	49 602	0	-100,00
UNITED KINGDOM	1 114 437	1 808 252	62,26	975 003	2 341 142	140,12
NETHERLANDS	7 912 334	10 724 581	35,54	4 501 046	9 401 192	108,87
FRANCE	1 840 753	1 228 731	-33,25	1 872 492	1 364 883	-27,11
GERMANY, FED. REP. OF	9 446 757	9 718 426	2,88	7 466 705	12 232 616	63,83
AUSTRIA	1 162 126	837 924	-27,90	994 276	902 227	-9,26
BELGIUM	732 877	1 157 068	57,88	749 265	1 520 959	102,99
SWITZERLAND	358 417	662 286	84,78	896 158	840 580	-6,20
DENMARK	45 866	173 800	278,93	100 108	179 712	79,52
NORWAY	797 835	1 384 616	73,55	940 264	1 886 718	100,66
SWEDEN	363 485	470 927	29,56	273 699	437 559	59,87
FINLAND	2 034 230	1 988 262	-2,26	1 623 875	2 037 817	25,49
IRELAND	0	12 500	-	0	30 750	-
ITALY	2 040 810	2 640 776	29,40	1 986 439	3 836 775	93,15
SPAIN	6 578 059	12 514 599	90,25	6 334 884	18 121 764	186,06
PORTUGAL	151 750	90 500	-40,36	148 075	221 925	49,87
ICELAND	40 857	30 287	-25,87	46 877	35 428	-24,42
GREECE	414 405	347 938	-16,04	341 994	470 264	37,51
HUNGARY	24 318	603 635	2 382,26	26 321	766 979	2 813,94
POLAND	635 797	1 340 506	110,84	605 095	1 706 970	182,10
ROMANIA	26 000	39 000	50,00	5 000	91 650	1 733,00
BULGARIA	68 400	12 500	-81,73	66 500	26 250	-60,53
ALBANIA	13 000	0	-100,00	2 500	0	-100,00
BELARUS	31 846	0	-100,00	31 937	0	-100,00
KAZAKHSTAN	26 000	0	-100,00	32 760	0	-100,00
MOLDOVA, REPUBLIC OF	0	191	-	0	1 655	-
UKRAINE	284 839	954 898	235,24	232 131	1 089 350	369,28
LITHUANIA	17 628	38 014	115,65	10 985	85 472	678,08
LATVIA	50 000	64 500	29,00	44 952	151 300	236,58
GEORGIA	65 000	51 500	-20,77	50 470	95 850	89,91
CROATIA	155 232	120 236	-22,54	127 020	107 550	-15,33
BOSNIA AND HERZEGOVINA	0	12 500	-	0	30 125	-
MALTA	0	13 000	-	0	4 000	-
SLOVAKIA	0	266 672	-	0	246 115	-
SLOVENIA	216 248	350 992	62,31	126 080	528 260	318,99
CZECH REPUBLIC	26 000	1 231 967	4 638,33	5 000	1 115 167	22 203,34
RUSSIA FEDERATION	1 834 020	2 993 326	63,21	1 389 197	4 826 525	247,43
-MINUMAN OLAHAN	65 507 906	77 797 208	18,76	37 369 638	55 641 852	48,90

TABEL 5. PERKEMBANGAN EKSPOR INDONESIA MENURUT KOMODITI DAN NEGARA TUJUAN

JENIS BARANG	BERAT BERSIH (KG)		PERUB	NILAI FOB (US \$)		PERUB
	JAN-JUN 2010	JAN-JUN 2011	%	JAN-JUN 2010	JAN-JUN 2011	%
	(1)	(2)	(3)	(4)	(5)	(6)
JAPAN	10 827 598	10 438 131	-3,60	7 964 873	7 734 619	-2,89
HONG KONG	3 619 603	3 890 540	7,49	2 281 551	3 360 578	47,29
KOREA, REPUBLIC OF	13 028	95 780	635,19	39 758	387 151	873,77
TAIWAN	631 750	1 670 476	164,42	541 753	1 158 113	113,77
CHINA	325 168	143 734	-55,80	175 858	522 626	197,19
MONGOLIA	0	43 434	-	0	46 115	-
MACAU	127 308	106 090	-16,67	90 096	88 283	-2,01
PAPUA NEW GUINEA	562 366	1 290 048	129,40	145 389	419 493	188,53
THAILAND	539 980	1 007 452	86,57	431 647	996 590	130,88
SINGAPORE	10 134 780	13 188 564	30,13	4 650 883	8 916 467	91,72
PHILIPPINES	6 507 420	8 241 758	26,65	5 497 721	7 755 428	41,07
MALAYSIA	2 664 967	2 206 127	-17,22	2 638 203	2 524 779	-4,30
MYANMAR (FORM. BURMA)	153	0	-100,00	117	0	-100,00
CAMBODIA	106 090	1 330	-98,75	80 432	3 220	-96,00
BRUNEI DARUSSALAM	882 450	1 580 051	79,05	654 239	812 201	24,14
VIET NAM	7 419 197	7 836 843	5,63	3 001 142	3 546 115	18,16
MALDIVES	45 661	96 084	110,43	47 509	95 496	101,01
INDIA	152	1 834	1 106,58	483	10 614	2 097,52
PAKISTAN	109	3 834	3 417,43	534	5 051	845,88
SRI LANKA	0	1	-	0	3	-
IRAN (ISLAMIC REPUBLIC OF)	1 788	39 744	2 122,82	4 080	142 098	3 382,79
SAUDI ARABIA	230 541	612 014	165,47	133 995	263 709	96,81
KUWAIT	1	795	79 400,00	2	5 253	262 550,00
JORDAN	32 795	0	-100,00	96 066	0	-100,00
LEBANON	12 800	178 738	1 296,39	14 000	787 841	5 527,44
YEMEN	0	268	-	0	1 616	-
OMAN	208 748	446 131	113,72	126 524	257 287	103,35
UNITED ARAB EMIRATES	548 895	933 511	70,07	1 349 591	2 433 058	80,28
QATAR	53 858	77 077	43,11	24 455	47 211	93,05
BAHRAIN	0	18 276	-	0	12 091	-
EGYPT	29 692	15 025	-49,40	22 162	7 817	-64,73
SUDAN	0	39 820	-	0	27 846	-
MADAGASCAR	0	4 423	-	0	422	-
KENYA	14 689	35 132	139,17	12 627	26 281	108,13
TOGO	66	979	1 383,33	112	481	329,46
GHANA	25 600	77 280	201,88	28 800	78 844	173,76
GUINEA	0	32 858	-	0	139 388	-
ANGOLA	0	7 099	-	0	550	-
CONGO	0	149	-	0	111	-
CAMEROON	127	25 822	20 232,28	191	30 518	15 878,01
NIGERIA	5 953	108 834	1 728,22	67 605	610 372	802,85
SIERRA LEONE	19 334	24 682	27,66	18 572	98 982	432,96
COTE D'IVOIRE	5 674	0	-100,00	10 259	0	-100,00
SENEGAL	116	21	-81,90	104	15	-85,58
BENIN	53 224	33 329	-37,38	14 772	40 885	176,77
GAMBIA	0	6 040	-	0	25 307	-
SEYCHELLES	422	232	-45,02	1 926	935	-51,45
UGANDA	0	17 901	-	0	3 975	-
NIGER	65 259	0	-100,00	17 508	0	-100,00
SOUTH AFRICA	4 782	0	-100,00	2 745	0	-100,00
MAURITIUS	0	192	-	0	2 346	-
AUSTRALIA	2 775 779	4 021 120	44,86	1 560 143	3 946 015	152,93
NEW ZEALAND	20 403	5 576	-72,67	41 500	11 453	-72,40
MICRONESIA, FEDERATED STATES	0	21 594	-	0	6 344	-
GUAM	49 300	33 713	-31,62	6 480	4 185	-35,42
PALAU	0	14 828	-	0	3 618	-
NAURU	0	853	-	0	1 610	-
NEW CALEDONIA	1 952	0	-100,00	2 019	0	-100,00
NORTHERN MARIANA ISLANDS	677	528	-22,01	1 904	1 548	-18,70
VANUATU	46 709	84 038	79,92	13 723	42 523	209,87
AMERICAN SAMOA	181 737	191 461	5,35	116 172	111 661	-3,88
COOK ISLANDS	18 013	0	-100,00	2 240	0	-100,00
FIJI	0	130	-	0	5 786	-
KIRIBATI	1 567	24 186	1 443,46	2 400	11 644	385,17
MARSHALL ISLANDS	35 511	0	-100,00	5 048	0	-100,00
SAMOA	5 923	3 194	-46,07	5 125	5 532	7,94
SOLOMON ISLANDS	669 048	836 405	25,01	164 480	200 244	21,74
TONGA	39 142	4 624	-88,19	6 496	13 511	107,99
EAST TIMOR	14 992 578	15 019 032	0,18	4 680 966	5 152 513	10,07
UNITED STATES	653 932	334 156	-48,90	354 440	268 267	-24,31
CANADA	1 127	5 454	383,94	1 282	15 969	1 145,63
SURINAME	0	3 447	-	0	2 570	-
BELIZE	1 073	0	-100,00	1 375	0	-100,00
BERMUDA	36 358	0	-100,00	5 461	0	-100,00
UNITED KINGDOM	0	9 127	-	0	8 820	-
NETHERLANDS	106 636	2 601 743	2 339,84	179 171	2 373 682	1 224,81
FRANCE	1 270	0	-100,00	1 288	0	-100,00

TABEL 5. PERKEMBANGAN EKSPOR INDONESIA MENURUT KOMODITI DAN NEGARA TUJUAN

JENIS BARANG	BERAT BERSIH (KG)		PERUB	NILAI FOB (US \$)		PERUB
	JAN-JUN 2010	JAN-JUN 2011	%	JAN-JUN 2010	JAN-JUN 2011	%
	(1)	(2)	(3)	(4)	(5)	(6)
GERMANY, FED. REP. OF	29	2	-93,10	180	2	-98,89
AUSTRIA	691	2 343	239,07	574	1 920	234,49
BELGIUM	0	1	-	0	14	-
DENMARK	0	1 100	-	0	24 200	-
IRELAND	218	70	-67,89	159	40	-74,84
PORTUGAL	146 089	0	-100,00	28 728	0	-100,00
-ROKOK DAN TEMBAKAU OLAHAN	52 111 111	42 556 491	-18,34	329 294 314	336 094 916	2,07
JAPAN	75 431	76 200	1,02	849 497	982 148	15,62
HONG KONG	10 186	5 961	-41,48	154 985	293 451	89,34
KOREA, REPUBLIC OF	5 184	2 266	-56,29	22 053	17 179	-22,10
TAIWAN	9 643	9 252	-4,05	73 744	98 227	33,20
CHINA	83	277	233,73	498	21 950	4 307,63
MACAU	165	599	263,03	2 505	7 546	201,24
PAPUA NEW GUINEA	1 910	10 030	425,13	31 680	68 990	117,77
THAILAND	1 919 919	1 942 209	1,16	11 432 903	13 782 245	20,55
SINGAPORE	3 051 543	4 547 243	49,01	31 564 983	54 833 331	73,72
PHILIPPINES	2 332 192	797 510	-65,80	11 824 360	5 867 627	-50,38
MALAYSIA	10 196 574	9 974 423	-2,18	91 887 047	101 344 548	10,29
CAMBODIA	16 652 963	13 541 773	-18,68	96 464 048	91 871 255	-4,76
BRUNEI DARUSSALAM	31 154	1 472	-95,28	273 538	12 078	-95,58
LAO PEOPLE'S DEMOCRATIC REPL	28	31	10,71	88	186	111,36
VIET NAM	773 354	332 764	-56,97	8 796 608	5 585 913	-36,50
INDIA	7 804	54 517	598,58	64 516	514 543	697,54
BANGLADESH	78 600	0	-100,00	400 728	0	-100,00
SRI LANKA	0	35 316	-	0	194 237	-
IRAN (ISLAMIC REPUBLIC OF)	17 422	59 136	239,43	229 007	218 880	-4,42
SAUDI ARABIA	142 414	204 442	43,55	2 068 386	3 234 679	56,39
JORDAN	119	616	417,65	564	13 343	2 265,78
LEBANON	155 886	115 878	-25,66	666 743	473 877	-28,93
TURKEY	1 214 028	870 115	-28,33	4 899 690	3 532 320	-27,91
UNITED ARAB EMIRATES	184 312	286 865	55,64	1 156 834	2 187 975	89,13
QATAR	2 643	2 829	7,04	23 510	24 978	6,24
BAHRAIN	2 230	385	-82,74	23 932	4 648	-80,58
EGYPT	830 598	431 202	-48,09	1 949 255	906 647	-53,49
TUNISIA	22	0	-100,00	7	0	-100,00
SUDAN	197 996	0	-100,00	504 000	0	-100,00
NAMIBIA	0	13 500	-	0	75 000	-
NIGERIA	19 800	0	-100,00	122 958	0	-100,00
SOUTH AFRICA	971 731	47 381	-95,12	3 516 501	105 568	-97,00
MAURITIUS	616	88	-85,71	10 512	1 584	-84,93
AUSTRALIA	539 458	96 120	-82,18	2 179 894	590 718	-72,90
NEW ZEALAND	19	0	-100,00	71	0	-100,00
EAST TIMOR	278 082	382 487	37,54	3 218 413	4 768 541	48,16
UNITED STATES	2 895 690	2 369 922	-18,16	8 390 170	6 339 843	-24,44
CANADA	2 506	963	-61,57	44 734	89 666	100,44
HONDURAS	19 800	209	-98,94	82 368	8 471	-89,72
NICARAGUA	38 025	58 931	54,98	205 967	353 583	71,67
PANAMA	7 175	7 438	3,67	28 700	29 750	3,66
ARGENTINA	110	685	522,73	3 452	13 608	294,21
BRAZIL	173 269	56 171	-67,58	1 290 973	427 410	-66,89
URUGUAY	0	140 000	-	0	259 029	-
PARAGUAY	1 015 559	460 649	-54,64	4 700 474	3 976 119	-15,41
PERU	249	420	68,67	1 173	4 825	311,34
TRINIDAD AND TOBAGO	45 239	0	-100,00	174 086	0	-100,00
BAHAMAS	268	315	17,54	5 750	3 400	-40,87
PUERTO RICO	35 951	791 300	2 101,05	107 853	1 416 228	1 213,11
DOMINICAN REPUBLIC	29 496	156 000	428,89	110 902	395 050	256,22
ARUBA	120	143	19,17	564	850	50,71
UNITED KINGDOM	278 117	205 741	-26,02	1 191 756	840 126	-29,51
NETHERLANDS	1 450 662	748 993	-48,37	7 794 358	3 590 478	-53,93
FRANCE	272 127	0	-100,00	1 185 355	0	-100,00
GERMANY, FED. REP. OF	2 037 760	595 744	-70,76	9 648 181	4 594 190	-52,38
AUSTRIA	418	187	-55,26	6 959	3 080	-55,74
BELGIUM	2 021 310	2 356 629	16,59	11 446 340	14 544 259	27,06
SWITZERLAND	19 755	315	-98,41	93 063	6 455	-93,06
DENMARK	175 568	44 392	-74,72	1 540 764	1 309 499	-15,01
SWEDEN	9 600	0	-100,00	60 480	0	-100,00
IRELAND	207 600	96 000	-53,76	856 116	275 520	-67,82
ITALY	82 032	96 813	18,02	101 574	132 376	30,32
SPAIN	234 017	89 644	-61,69	872 351	375 721	-56,93
PORTUGAL	4 679	0	-100,00	68 000	0	-100,00
GREECE	0	1 870	-	0	55 185	-
ANDORRA	0	217	-	0	11 620	-
HUNGARY	1 452	1 518	4,55	24 266	25 514	5,14
POLAND	89 078	2 472	-97,22	348 811	41 121	-88,21
ROMANIA	1 100	1 100	0,00	17 000	18 116	6,56

TABEL 5. PERKEMBANGAN EKSPOR INDONESIA MENURUT KOMODITI DAN NEGARA TUJUAN

JENIS BARANG	BERAT BERSIH (KG)		PERUB	NILAI FOB (US \$)		PERUB
	JAN-JUN 2010	JAN-JUN 2011	%	JAN-JUN 2010	JAN-JUN 2011	%
	(1)	(2)	(3)	(4)	(5)	(6)
UZBEKISTAN	39 600	0	-100,00	144 540	0	-100,00
LITHUANIA	48 005	150 544	213,60	1 348 065	4 807 229	256,60
GEORGIA	263	176	-33,08	9 542	3 022	-68,33
CZECH REPUBLIC	1 651	1 760	6,60	23 070	28 215	22,30
RUSSIA FEDERATION	1 168 751	276 343	-76,36	2 952 499	481 146	-83,70
-DAGING TERNAK	2 308 608	1 879 648	-18,58	10 514 125	9 107 510	-13,38
JAPAN	1 804	1 819	0,83	14 173	16 317	15,13
HONG KONG	95 763	15 170	-84,16	79 999	11 560	-85,55
KOREA, REPUBLIC OF	39 694	30 809	-22,38	125 635	66 696	-46,91
TAIWAN	187	1 014	442,25	38	2 028	5 236,84
CHINA	86 978	118 461	36,20	226 226	159 673	-29,42
SINGAPORE	0	5 600	-	0	9 062	-
PHILIPPINES	129	0	-100,00	579	0	-100,00
MALAYSIA	19 370	7 280	-62,42	17 083	7 197	-57,87
MYANMAR (FORM. BURMA)	100	0	-100,00	100	0	-100,00
VIET NAM	18 964	21 000	10,74	16 119	16 800	4,22
INDIA	150	0	-100,00	150	0	-100,00
UNITED ARAB EMIRATES	103	0	-100,00	55	0	-100,00
EAST TIMOR	925	1 531	65,51	222	3 388	1 426,13
UNITED STATES	18 036	0	-100,00	75 597	0	-100,00
CANADA	19 800	21 384	8,00	116 790	145 727	24,78
UNITED KINGDOM	0	225	-	0	630	-
FRANCE	470 936	438 498	-6,89	2 615 040	2 569 738	-1,73
GERMANY, FED. REP. OF	0	194	-	0	1 883	-
BELGIUM	1 506 493	1 216 663	-19,24	7 071 736	6 096 811	-13,79
SWITZERLAND	22 987	0	-100,00	123 446	0	-100,00
SPAIN	6 189	0	-100,00	31 137	0	-100,00
-DAGING UNGGAS	182 107	26 150	-85,64	109 095	41 230	-62,21
JAPAN	2	0	-100,00	220	0	-100,00
HONG KONG	27 000	13	-99,95	13 500	230	-98,30
CHINA	25 000	0	-100,00	30 000	0	-100,00
PHILIPPINES	85	0	-100,00	10	0	-100,00
VIET NAM	129 880	26 000	-79,98	64 940	13 000	-79,98
JORDAN	85	0	-100,00	10	0	-100,00
UNITED ARAB EMIRATES	55	0	-100,00	415	0	-100,00
UNITED STATES	0	137	-	0	28 000	-
-IKAN OLAHAN	113 730 449	112 602 081	-0,99	425 027 586	530 541 003	24,83
JAPAN	18 622 068	16 041 775	-13,86	79 394 226	96 507 786	21,56
HONG KONG	795 566	957 735	20,38	6 649 489	7 042 434	5,91
KOREA, REPUBLIC OF	5 352 480	3 798 447	-29,03	8 004 979	7 486 137	-6,48
TAIWAN	4 487 694	1 949 700	-56,55	4 594 804	3 759 811	-18,17
CHINA	772 967	1 854 837	139,96	1 801 871	2 718 587	50,88
PAPUA NEW GUINEA	95 556	127 750	33,69	141 643	215 551	52,18
THAILAND	4 657 429	4 930 422	5,86	6 122 994	8 453 609	38,06
SINGAPORE	3 065 224	2 087 896	-31,88	7 457 282	7 734 113	3,71
PHILIPPINES	247 388	257 853	4,23	441 682	355 844	-19,43
MALAYSIA	4 308 102	3 347 909	-22,29	7 429 836	8 063 048	8,52
CAMBODIA	0	34 327	-	0	9 417	-
BRUNEI DARUSSALAM	16 248	300	-98,15	23 240	4 500	-80,64
VIET NAM	1 343 563	1 590 194	18,36	2 679 058	3 415 116	27,47
MALDIVES	447	60	-86,58	1 291	202	-84,35
INDIA	9	0	-100,00	21	0	-100,00
PAKISTAN	0	130 941	-	0	273 225	-
SRI LANKA	2 835 932	2 347 110	-17,24	2 928 369	2 518 655	-13,99
IRAN (ISLAMIC REPUBLIC OF)	129 999	235 000	80,77	457 140	825 500	80,58
SAUDI ARABIA	2 030 661	3 312 361	63,12	7 752 038	13 978 024	80,31
ISRAEL	103 860	317 820	206,01	257 482	1 172 158	355,24
KUWAIT	158 504	268 223	69,22	571 540	912 526	59,66
JORDAN	1 450 358	1 374 982	-5,20	4 469 076	5 798 485	29,75
LEBANON	36 631	19 173	-47,66	103 687	118 494	14,28
YEMEN	634 824	666 928	5,06	1 710 629	2 272 826	32,86
OMAN	0	326 224	-	0	1 332 796	-
SYRIA ARAB REPUBLIC	45 288	47 063	3,92	127 500	198 300	55,53
TURKEY	175	26 000	14 757,14	1 072	101 400	9 358,96
UNITED ARAB EMIRATES	299 779	586 759	95,73	979 888	2 602 607	165,60
QATAR	63 934	78 966	23,51	96 840	161 538	66,81
CYPRUS	1 547	20 915	1 251,97	3 800	59 855	1 475,13
EGYPT	558 910	2 265 698	305,38	1 403 986	5 795 752	312,81
LIBYAN ARAB JAMAHIRIYA	1 132 265	277 759	-75,47	3 298 521	1 001 231	-69,65
MOROCCO	15 080	75 480	400,53	32 860	272 500	729,28
TUNISIA	0	146 039	-	0	454 867	-
ALGERIA	104 000	578 890	456,63	258 900	1 315 776	408,22
NAMIBIA	513 453	173 776	-66,16	552 580	225 801	-59,14
TANZANIA, UNITED REPUBLIC OF	208 018	177 700	-14,57	280 320	385 405	37,49

TABEL 5. PERKEMBANGAN EKSPOR INDONESIA MENURUT KOMODITI DAN NEGARA TUJUAN

JENIS BARANG	BERAT BERSIH (KG)		PERUB	NILAI FOB (US \$)		PERUB
	JAN-JUN 2010	JAN-JUN 2011	%	JAN-JUN 2010	JAN-JUN 2011	%
	(1)	(2)	(3)	(4)	(5)	(6)
MADAGASCAR	15 436	88 640	474,24	27 633	215 046	678,22
KENYA	15 096	17 938	18,83	45 000	50 225	11,61
REUNION	47 082	55 863	18,65	242 287	288 809	19,20
MOZAMBIQUE	0	15 554	-	0	23 081	-
BOTSWANA	86 078	0	-100,00	109 730	0	-100,00
EQUATORIAL GUINEA	212 250	0	-100,00	502 100	0	-100,00
TOGO	127 693	251 686	97,10	208 148	552 937	165,65
GHANA	2 225 565	2 256 419	1,39	3 686 996	5 469 482	48,35
LIBERIA	64 000	51 487	-19,55	116 200	125 658	8,14
ANGOLA	742 334	869 536	17,14	842 351	1 356 924	61,09
CONGO	265 500	84 999	-67,99	530 865	208 793	-60,67
CAMEROON	343 999	263 375	-23,44	779 744	559 688	-28,22
NIGERIA	494 498	370 297	-25,12	1 050 319	972 010	-7,46
SIERRA LEONE	0	109 856	-	0	209 790	-
GABON	117 674	200 185	70,12	213 510	395 373	85,18
COTE D'IVOIRE	470 164	93 449	-80,12	802 984	183 942	-77,09
SENEGAL	10 639	0	-100,00	22 916	0	-100,00
MAURITANIA	17 500	18 000	2,86	42 000	48 960	16,57
MALI	35 000	0	-100,00	84 000	0	-100,00
BENIN	290 795	61 729	-78,77	618 392	103 545	-83,26
GUINEA BISSAU	17 500	0	-100,00	43 820	0	-100,00
GAMBIA	35 299	34 749	-1,56	84 960	88 440	4,10
SAINT HELENA	0	50	-	0	325	-
SOUTH AFRICA	720 506	134 349	-81,35	994 941	392 869	-60,51
ZIMBABWE	92 999	0	-100,00	159 240	0	-100,00
COMOROS	18 000	0	-100,00	43 632	0	-100,00
MAURITIUS	107 174	154 944	44,57	266 760	452 724	69,71
AUSTRALIA	1 333 218	1 167 336	-12,44	8 880 933	8 226 732	-7,37
NEW ZEALAND	95 043	43 765	-53,95	148 038	176 828	19,45
GUAM	54 000	6 300	-88,33	71 280	18 900	-73,48
NEW CALEDONIA	98	0	-100,00	180	0	-100,00
AMERICAN SAMOA	15 096	75 480	400,00	56 440	323 544	473,25
SAMOA	353 124	0	-100,00	396 990	0	-100,00
SOLOMON ISLANDS	81 573	80 084	-1,83	131 154	154 663	17,92
EAST TIMOR	403 282	689 667	71,01	767 259	983 322	28,16
UNITED STATES	32 778 840	28 176 716	-14,04	186 596 524	210 247 981	12,68
CANADA	663 815	933 623	40,65	3 950 040	6 951 244	75,98
MEXICO	242 246	89 065	-63,23	825 239	639 119	-22,55
PANAMA	0	10 598	-	0	88 200	-
CHILE	0	15 551	-	0	58 970	-
VENEZUELA	0	9 077	-	0	78 842	-
COLOMBIA	25 000	14 688	-41,25	26 150	45 275	73,14
PERU	0	18 371	-	0	27 557	-
TRINIDAD AND TOBAGO	780 000	338 000	-56,67	812 504	631 060	-22,33
BAHAMAS	87 768	0	-100,00	169 883	0	-100,00
PUERTO RICO	201 210	189 834	-5,65	1 437 304	1 287 073	-10,45
DOMINICAN REPUBLIC	158 193	49 731	-68,56	539 580	179 903	-66,66
HAITI	34 884	0	-100,00	50 040	0	-100,00
ANTIGUA AND BARBUDA	0	364	-	0	2 038	-
MARTINIQUE	53 864	98 242	82,39	206 260	310 823	50,69
NETHERLANDS ANTILLES	0	11 750	-	0	67 638	-
GADELOUPE	19 541	49 495	153,29	33 601	217 969	548,70
UNITED KINGDOM	1 789 727	3 076 328	71,89	9 018 334	15 394 242	70,70
NETHERLANDS	2 587 385	3 306 207	27,78	16 245 905	22 251 496	36,97
FRANCE	796 640	882 354	10,76	1 529 424	3 931 249	157,04
GERMANY, FED. REP. OF	4 852 970	9 466 841	95,07	12 064 128	27 757 944	130,09
AUSTRIA	2 623	0	-100,00	8 333	0	-100,00
BELGIUM	1 708 918	2 494 516	45,97	9 357 209	10 486 957	12,07
SWITZERLAND	18 048	32 640	80,85	44 800	95 200	112,50
DENMARK	71 491	364 560	409,94	411 997	1 302 376	216,11
SWEDEN	31 239	87 016	178,55	220 590	500 586	126,93
FINLAND	8 500	54 821	544,95	30 400	276 010	807,93
IRELAND	0	37 224	-	0	89 230	-
ITALY	410 349	640 522	56,09	1 372 311	2 337 877	70,36
SPAIN	50 082	1 061 471	2 019,47	232 168	5 003 213	2 055,00
PORTUGAL	53 938	61 000	13,09	139 570	308 200	120,82
GREECE	14 412	62 805	335,78	73 315	281 260	283,63
DEMOCRATIC REPUBLIC OF THE C	1 711 721	1 668 833	-2,51	3 072 075	3 533 419	15,02
POLAND	136 361	102 174	-25,07	317 725	401 263	26,29
ROMANIA	16 316	48 181	195,30	27 805	81 725	193,92
BULGARIA	117 166	118 854	1,44	286 353	302 559	5,66
YUGOSLAVIA	10 000	25 096	150,96	15 000	40 670	171,13
ALBANIA	123 345	95 596	-22,50	333 796	247 005	-26,00
UKRAINE	98 027	69 680	-28,92	184 771	282 680	52,99
LITHUANIA	0	46 726	-	0	100 545	-
CROATIA	91 426	411 053	349,60	213 181	1 321 597	519,94
SLOVENIA	31 714	33 760	6,45	82 666	108 650	31,43

TABEL 5. PERKEMBANGAN EKSPOR INDONESIA MENURUT KOMODITI DAN NEGARA TUJUAN

JENIS BARANG	BERAT BERSIH (KG)		PERUB	NILAI FOB (US \$)		PERUB
	JAN-JUN 2010	JAN-JUN 2011	%	JAN-JUN 2010	JAN-JUN 2011	%
(1)	(2)	(3)	(4)	(5)	(6)	(7)
CZECH REPUBLIC	13 873	27 687	99,57	82 664	134 397	62,58
RUSSIA FEDERATION	942 643	692 282	-26,56	3 016 495	4 010 475	32,95
-BERAS GILING	119 561	170 649	42,73	135 718	255 637	88,36
SINGAPORE	100 500	134 800	34,13	110 270	206 163	86,96
MALAYSIA	18 998	0	-100,00	25 380	0	-100,00
UNITED ARAB EMIRATES	0	16 597	-	0	25 333	-
EAST TIMOR	0	702	-	0	211	-
UNITED STATES	0	18 550	-	0	23 930	-
GERMANY, FED. REP. OF	63	0	-100,00	68	0	-100,00
-KOPI OLAHAN	19 833	17 882	-9,84	53 101	50 133	-5,59
JAPAN	6 000	2	-99,97	31 400	5	-99,98
MALAYSIA	8 634	17 880	107,09	13 796	50 128	263,35
KIRIBATI	5 199	0	-100,00	7 905	0	-100,00
-TEH OLAHAN	4 447 926	3 643 545	-18,08	16 126 797	14 496 769	-10,11
JAPAN	56 846	65 197	14,69	228 102	254 112	11,40
HONG KONG	307	2 578	739,74	666	3 973	496,55
KOREA, REPUBLIC OF	6 688	13 480	101,56	3 465	35 414	922,05
TAIWAN	410 263	262 744	-35,96	1 008 311	703 073	-30,27
CHINA	1 400	12 318	779,86	35 000	32 100	-8,29
MONGOLIA	14 762	34 956	136,80	94 615	155 388	64,23
THAILAND	11 953	34 238	186,44	75 666	154 174	103,76
SINGAPORE	226 123	269 735	19,29	1 047 074	1 413 984	35,04
PHILIPPINES	42 272	41 871	-0,95	292 968	363 522	24,08
MALAYSIA	869 118	591 948	-31,89	3 048 211	2 747 353	-9,87
CAMBODIA	480	778	62,08	3 004	5 236	74,30
BRUNEI DARUSSALAM	0	2 409	-	0	1 403	-
VIET NAM	154 509	175 930	13,86	926 737	999 064	7,80
INDIA	0	54 674	-	0	23 021	-
PAKISTAN	309 855	523 319	68,89	668 134	1 125 414	68,44
AFGHANISTAN	58 875	0	-100,00	84 855	0	-100,00
IRAN (ISLAMIC REPUBLIC OF)	88 740	97 054	9,37	234 036	241 487	3,18
SAUDI ARABIA	36 097	33 674	-6,71	197 463	217 471	10,13
JORDAN	0	568	-	0	951	-
TURKEY	30 000	0	-100,00	45 600	0	-100,00
UNITED ARAB EMIRATES	58 285	33 000	-43,38	89 330	45 210	-49,39
EGYPT	12 140	0	-100,00	37 869	0	-100,00
AUSTRALIA	1 166 999	871 034	-25,36	5 438 986	4 336 256	-20,27
NEW ZEALAND	354 257	264 180	-25,43	1 487 800	1 133 461	-23,82
NEW CALEDONIA	583	0	-100,00	1 887	0	-100,00
AMERICAN SAMOA	479	0	-100,00	460	0	-100,00
EAST TIMOR	16 215	17 432	7,51	24 746	33 512	35,42
UNITED STATES	4 434	4 806	8,39	6 937	4 310	-37,87
SURINAME	0	6 411	-	0	42 378	-
UNITED KINGDOM	109 999	81 712	-25,72	171 560	140 902	-17,87
NETHERLANDS	19 600	41 513	111,80	31 300	94 184	200,91
FRANCE	1 126	0	-100,00	1 142	0	-100,00
GERMANY, FED. REP. OF	190 996	30 001	-84,29	313 183	58 200	-81,42
AUSTRIA	314	237	-24,52	261	195	-25,29
BELGIUM	0	35 034	-	0	61 060	-
SWITZERLAND	16 020	0	-100,00	48 249	0	-100,00
ITALY	274	91	-66,79	372	199	-46,51
SPAIN	0	7 024	-	0	12 448	-
POLAND	111 997	33 599	-70,00	364 640	57 314	-84,28
KYRGYZSTAN	23 920	0	-100,00	51 428	0	-100,00
RUSSIA FEDERATION	42 000	0	-100,00	62 740	0	-100,00
-GULA PASIR	234 739	289 114	23,16	426 975	413 491	-3,16
JAPAN	0	42 849	-	0	47 477	-
HONG KONG	15 033	11 019	-26,70	29 394	26 126	-11,12
KOREA, REPUBLIC OF	482	2 308	378,84	2 635	7 037	167,06
TAIWAN	619	13	-97,90	696	13	-98,13
SINGAPORE	22 553	19 930	-11,63	13 107	18 683	42,54
MALAYSIA	38 829	91 743	136,27	27 821	30 854	10,90
SAUDI ARABIA	4 626	9 684	109,34	3 332	4 421	32,68
SOUTH AFRICA	22	0	-100,00	82	0	-100,00
AUSTRALIA	7 018	1 895	-73,00	18 949	6 557	-65,40
AMERICAN SAMOA	31 770	0	-100,00	71 607	0	-100,00
EAST TIMOR	306	272	-11,11	194	928	378,35
UNITED STATES	47 197	85 904	82,01	179 419	215 968	20,37
CANADA	61 355	7 609	-87,60	69 293	16 777	-75,79
NETHERLANDS	1 473	15 885	978,41	3 880	38 637	895,80
GERMANY, FED. REP. OF	0	3	-	0	13	-
BELGIUM	3 456	0	-100,00	6 566	0	-100,00

TABEL 5. PERKEMBANGAN EKSPOR INDONESIA MENURUT KOMODITI DAN NEGARA TUJUAN

JENIS BARANG	BERAT BERSIH (KG)		PERUB	NILAI FOB (US \$)		PERUB
	JAN-JUN 2010	JAN-JUN 2011	%	JAN-JUN 2010	JAN-JUN 2011	%
	(1)	(2)	(3)	(4)	(5)	(6)
-GULA LAINNYA	7 418 635	6 889 947	-7,13	5 644 322	7 238 083	28,24
JAPAN	1	106	10 500,00	1 200	222	-81,50
HONG KONG	16 845	41 884	148,64	19 221	45 298	135,67
KOREA, REPUBLIC OF	241 509	206 978	-14,30	218 018	194 019	-11,01
TAIWAN	6 690	16 227	142,56	13 450	12 441	-7,50
CHINA	4 331	109 746	2 433,96	29 389	118 529	303,31
THAILAND	55 200	4	-99,99	22 973	10	-99,96
SINGAPORE	626 968	497 470	-20,65	592 975	537 774	-9,31
PHILIPPINES	394 948	286	-99,93	592 305	3 691	-99,38
MALAYSIA	184 383	270 376	46,64	204 504	321 493	57,21
BRUNEI DARUSSALAM	1 037	0	-100,00	3 956	0	-100,00
VIET NAM	1 100 098	0	-100,00	523 651	0	-100,00
MALDIVES	2 140	395	-81,54	4 618	1 200	-74,01
INDIA	231 916	18 034	-92,22	152 187	30 766	-79,78
PAKISTAN	2 477	2 233	-9,85	2 676	2 160	-19,28
SAUDI ARABIA	0	105 330	-	0	122 112	-
ISRAEL	76 110	41 884	-44,97	59 668	48 904	-18,04
KUWAIT	0	3 612	-	0	7 888	-
YEMEN	559	0	-100,00	708	0	-100,00
UNITED ARAB EMIRATES	124	2 727	2 099,19	486	750	54,32
SOUTH AFRICA	352 600	51 000	-85,54	160 490	37 486	-76,64
AUSTRALIA	103 301	31 758	-69,26	82 486	75 689	-8,24
NEW ZEALAND	149 998	162 998	8,67	103 464	123 455	19,32
VANUATU	465	78	-83,23	262	100	-61,83
FIJI	24 000	0	-100,00	12 960	0	-100,00
EAST TIMOR	24 817	21 166	-14,71	42 377	25 108	-40,75
UNITED STATES	3 329 536	4 780 225	43,57	2 410 904	4 959 638	105,72
CANADA	198 703	241 561	21,57	174 984	270 922	54,83
SURINAME	229	197	-13,97	705	1 400	98,58
UNITED KINGDOM	35 500	38 000	7,04	23 511	33 709	43,38
NETHERLANDS	64 152	100 837	57,18	54 917	94 958	72,91
GERMANY, FED. REP. OF	50	817	1 534,00	10	2 136	21 260,00
BELGIUM	16 000	12 960	-19,00	33 360	48 522	45,45
NORWAY	173 948	76 500	-56,02	101 907	64 096	-37,10
FINLAND	0	3 978	-	0	25 965	-
ITALY	0	50 580	-	0	27 642	-
-MAKANAN OLAHAN LAINNYA	224 695 051	246 875 670	9,87	516 178 821	636 831 384	23,37
JAPAN	2 665 960	6 591 990	147,27	9 066 834	12 720 266	40,29
HONG KONG	5 331 305	6 359 324	19,28	31 147 433	46 994 558	50,88
KOREA, DEMOCRATIC PEOPLE'S R	19 104	0	-100,00	26 065	0	-100,00
KOREA, REPUBLIC OF	3 792 464	3 656 761	-3,58	5 114 059	6 427 556	25,68
TAIWAN	8 643 697	11 593 450	34,13	15 095 697	18 790 414	24,48
CHINA	3 982 816	4 165 666	4,59	12 585 122	22 546 747	79,15
MONGOLIA	37 936	15 146	-60,07	66 922	65 789	-1,69
MACAU	231	11 510	4 882,68	206 512	85 523	-58,59
PAPUA NEW GUINEA	1 917 255	3 495 631	82,32	5 405 443	8 389 249	55,20
THAILAND	6 349 218	10 868 140	71,17	14 957 535	27 634 801	84,76
SINGAPORE	6 787 297	6 980 157	2,84	61 118 439	74 077 473	21,20
PHILIPPINES	43 633 022	40 303 316	-7,63	95 429 479	101 467 913	6,33
MALAYSIA	44 741 324	47 597 494	6,38	64 290 154	76 942 398	19,68
MYANMAR (FORM. BURMA)	102 670	1 447 461	1 309,82	227 195	3 030 314	1 233,79
CAMBODIA	168 988	101 288	-40,06	987 185	614 374	-37,77
BRUNEI DARUSSALAM	1 957 105	2 062 121	5,37	4 123 247	5 124 682	24,29
LAO PEOPLE'S DEMOCRATIC REPL	82	12 000	14 534,15	333	117 989	35 332,13
NEPAL	10 926	35 813	227,78	17 137	58 821	243,24
VIET NAM	8 531 050	9 950 357	16,64	21 857 502	25 590 199	17,08
MALDIVES	434 515	456 861	5,14	647 606	656 784	1,42
INDIA	1 468 642	2 685 424	82,85	2 101 153	4 113 867	95,79
PAKISTAN	7 731 129	8 874 413	14,79	10 599 822	11 789 455	11,22
BANGLADESH	193 440	275 352	42,34	425 445	656 785	54,38
SRI LANKA	152 679	155 108	1,59	240 722	254 892	5,89
AFGHANISTAN	145 383	107 862	-25,81	572 823	351 271	-38,68
IRAN (ISLAMIC REPUBLIC OF)	52 279	116 165	122,20	116 826	285 943	144,76
SAUDI ARABIA	9 802 193	9 284 561	-5,28	27 484 508	32 584 176	18,55
ISRAEL	554 668	447 979	-19,23	1 049 578	691 830	-34,08
KUWAIT	447 503	412 815	-7,75	807 626	1 135 088	40,55
JORDAN	1 163 448	1 434 674	23,31	2 900 746	3 091 665	6,58
LEBANON	410 782	380 951	-7,26	1 003 479	1 228 062	22,38
PALESTINA	0	35 640	-	0	76 725	-
YEMEN	760 843	775 151	1,88	1 653 169	1 878 228	13,61
OMAN	96 400	148 471	54,02	254 089	347 643	36,82
SYRIA ARAB REPUBLIC	205 496	83 008	-59,61	407 621	245 042	-39,88
TURKEY	607 086	375 215	-38,19	824 554	537 784	-34,78
UNITED ARAB EMIRATES	2 446 843	2 223 823	-9,11	5 490 298	5 697 744	3,78
QATAR	165 438	190 457	15,12	225 721	311 252	37,89
BAHRAIN	421 079	589 252	39,94	713 657	1 068 110	49,67

TABEL 5. PERKEMBANGAN EKSPOR INDONESIA MENURUT KOMODITI DAN NEGARA TUJUAN

JENIS BARANG	BERAT BERSIH (KG)		PERUB	NILAI FOB (US \$)		PERUB
	JAN-JUN 2010	JAN-JUN 2011	%	JAN-JUN 2010	JAN-JUN 2011	%
	(1)	(2)	(3)	(4)	(5)	(6)
CYPRUS	16 834	0	-100,00	27 007	0	-100,00
EGYPT	382 167	324 823	-15,00	753 724	610 251	-19,04
LIBYAN ARAB JAMAHIRIYA	110 895	33 506	-69,79	245 371	220 900	-9,97
MOROCCO	33 526	218 049	550,39	19 202	254 885	1 227,39
TUNISIA	11 750	55 344	371,01	22 853	107 599	370,83
ALGERIA	68 309	108 073	58,21	79 126	168 701	113,21
SUDAN	31	37 450	120 706,45	193	159 161	82 366,84
ERITREA	9 540	0	-100,00	39 750	0	-100,00
NAMIBIA	1 037	4 717	354,87	6 489	12 728	96,15
ETHIOPIA	5 460	5 949	8,96	18 200	7 957	-56,28
TANZANIA, UNITED REPUBLIC OF	16 052	47 934	198,62	14 762	71 368	383,46
MADAGASCAR	657 276	1 490 936	126,84	768 465	2 032 776	164,52
KENYA	248 276	350 120	41,02	417 143	734 956	76,19
REUNION	4 997	0	-100,00	6 247	0	-100,00
MOZAMBIQUE	9 937	177	-98,22	17 089	630	-96,31
BOTSWANA	0	4 392	-	0	11 679	-
TOGO	267 513	102 676	-61,62	650 156	239 236	-63,20
GHANA	266 723	239 054	-10,37	457 103	465 431	1,82
LIBERIA	9 600	46 080	380,00	40 000	158 689	296,72
GUINEA	82 118	145 336	76,98	188 456	495 766	163,07
ANGOLA	122 453	0	-100,00	214 446	0	-100,00
CONGO	17	413	2 329,41	20	274	1 270,00
CAMEROON	17 541	30 305	72,77	34 154	62 573	83,21
NIGERIA	2 320 643	2 283 898	-1,58	10 911 982	9 506 389	-12,88
SIERRA LEONE	21 456	102 490	377,68	85 280	415 725	387,48
GABON	23 220	5 465	-76,46	37 579	6 858	-81,75
COTE D'IVOIRE	1 046	14 420	1 278,59	7 144	44 580	524,02
SENEGAL	17 109	44 843	162,10	50 975	157 041	208,07
MAURITANIA	22 200	5 480	-75,32	92 500	25 500	-72,43
MALI	34 956	103 080	194,88	269 847	427 350	58,37
BENIN	248 559	397 764	60,03	459 324	968 014	110,75
BURKINA FASO	0	67 046	-	0	279 320	-
GUINEA BISSAU	4	0	-100,00	24	0	-100,00
GAMBIA	88 680	116 407	31,27	369 500	485 030	31,27
SEYCHELLES	34 001	64 445	89,54	114 111	295 053	158,57
UGANDA	2 916	22 438	669,48	10 818	58 775	443,31
NIGER	0	68 604	-	0	282 717	-
DJIBOUTI	6 982	0	-100,00	33 909	0	-100,00
SAO TOME AND PRINCIPE	3 811	0	-100,00	5 400	0	-100,00
SOUTH AFRICA	1 571 390	1 172 288	-25,40	2 561 027	2 099 173	-18,03
ZIMBABWE	12 826	0	-100,00	19 439	0	-100,00
MALAWI	10 052	7 920	-21,21	23 599	38 940	65,01
COMOROS	1 251	0	-100,00	3 142	0	-100,00
MAURITIUS	407 487	333 496	-18,16	784 561	763 835	-2,64
RWANDA	0	5 280	-	0	8 514	-
VIRGIN ISLANDS (BRITISH)	688	0	-100,00	3 420	0	-100,00
AUSTRALIA	9 749 483	9 957 575	2,13	23 245 765	24 100 910	3,68
NEW ZEALAND	1 384 055	1 936 542	39,92	2 878 457	4 264 181	48,14
MICRONESIA, FEDERATED STATES	12 210	38 665	216,67	32 127	93 364	190,61
GUAM	5 860	2 698	-53,96	63 337	32 118	-49,29
NAURU	27 240	31 994	17,45	61 589	70 227	14,03
NEW CALEDONIA	105 526	126 859	20,22	205 472	256 411	24,79
NORTHERN MARIANA ISLANDS	20 890	4 418	-78,85	49 086	13 707	-72,08
VANUATU	85 569	133 837	56,41	138 992	234 464	68,69
AMERICAN SAMOA	20 137	65 844	226,98	38 837	182 276	369,34
COOK ISLANDS	17 041	18 729	9,91	34 543	38 684	11,99
FIJI	373 397	391 830	4,94	718 625	766 054	6,60
KIRIBATI	28 441	24 051	-15,44	57 817	56 249	-2,71
MARSHALL ISLANDS	7 546	0	-100,00	20 043	0	-100,00
SAMOA	108 227	180 723	66,99	221 298	387 302	75,01
SOLOMON ISLANDS	485 207	727 859	50,01	854 785	1 030 779	20,59
TONGA	351 526	288 659	-17,88	447 498	419 852	-6,18
TUVALU	6 888	3 020	-56,16	14 572	8 004	-45,07
EAST TIMOR	7 506 048	8 483 926	13,03	8 822 339	10 650 941	20,73
UNITED STATES	11 411 152	15 015 361	31,58	26 781 445	36 120 973	34,87
CANADA	960 972	530 283	-44,82	2 721 479	2 518 046	-7,48
MEXICO	663 571	787 769	18,72	1 197 146	1 704 025	42,34
GUATEMALA	0	10 005	-	0	32 775	-
PANAMA	4 208	45 631	984,39	16 940	105 148	520,71
SURINAME	78 276	120 389	53,80	153 548	244 440	59,19
CHILE	36 510	35 078	-3,92	231 851	92 741	-60,00
VENEZUELA	244 060	105 377	-56,82	107 260	134 327	25,23
ARGENTINA	10 000	22 684	126,84	10 600	47 999	352,82
BRAZIL	639 788	392 839	-38,60	414 907	580 949	40,02
COLOMBIA	23 301	58 674	151,81	90 990	148 511	63,22
URUGUAY	11 499	21 061	83,16	12 975	95 364	634,98
PERU	2 425	5 580	130,10	6 776	17 302	155,34

TABEL 5. PERKEMBANGAN EKSPOR INDONESIA MENURUT KOMODITI DAN NEGARA TUJUAN

JENIS BARANG	BERAT BERSIH (KG)		PERUB	NILAI FOB (US \$)		PERUB
	JAN-JUN 2010	JAN-JUN 2011	%	JAN-JUN 2010	JAN-JUN 2011	%
	(1)	(2)	(3)	(4)	(5)	(6)
GUYANA	23 872	23 863	-0,04	45 348	21 842	-51,83
TRINIDAD AND TOBAGO	17 106	9 946	-41,86	31 060	19 315	-37,81
BAHAMAS	0	4 423	-	0	16 613	-
PUERTO RICO	868 147	362 356	-58,26	1 182 616	760 377	-35,70
BELIZE	0	123	-	0	705	-
DOMINICAN REPUBLIC	400 057	117 201	-70,70	173 742	80 956	-53,40
COSTA RICA	24 000	0	-100,00	27 600	0	-100,00
CAPE VERDE	0	4 699	-	0	12 206	-
FRENCH POLYNESIA	38 650	63 415	64,08	111 268	142 472	28,04
NETHERLANDS ANTILLES	3 035	339	-88,83	6 709	3 468	-48,31
GUADELOUPE	20	0	-100,00	16	0	-100,00
UNITED KINGDOM	774 168	995 475	28,59	2 180 141	3 035 436	39,23
NETHERLANDS	9 130 976	6 763 492	-25,93	12 077 452	12 706 973	5,21
FRANCE	81 133	43 736	-46,09	176 644	135 834	-23,10
GERMANY, FED. REP. OF	791 637	858 660	8,47	2 129 145	3 241 590	52,25
AUSTRIA	24 046	1 168	-95,14	142 157	2 651	-98,14
BELGIUM	229 487	346 403	50,95	556 823	1 141 717	105,04
SWITZERLAND	5 995	26 801	347,06	9 864	167 842	1 601,56
DENMARK	0	3 175	-	0	16 567	-
NORWAY	23 852	62 270	161,07	47 132	115 012	144,02
SWEDEN	264 259	131 003	-50,43	328 388	213 719	-34,92
FINLAND	2 154 098	272 114	-87,37	3 361 882	551 648	-83,59
IRELAND	5 327	300 969	5 549,88	8 417	879 808	10 352,75
ITALY	180 066	205 939	14,37	862 104	1 353 506	57,00
SPAIN	1 007 930	1 363 228	35,25	1 523 819	2 661 775	74,68
PORTUGAL	298 892	247 445	-17,21	408 149	392 022	-3,95
GREECE	18 712	10 000	-46,56	64 895	10 332	-84,08
DEMOCRATIC REPUBLIC OF THE C	46 323	11 683	-74,78	83 946	17 720	-78,89
HUNGARY	0	12 665	-	0	32 672	-
POLAND	67 909	34 998	-48,46	357 777	43 638	-87,80
ROMANIA	63 919	11 497	-82,01	24 996	14 970	-40,11
BULGARIA	98 860	76 330	-22,79	202 338	213 963	5,75
YUGOSLAVIA	6 562	26 827	308,82	32 775	143 938	339,17
ARMENIA	7 889	6 133	-22,26	22 713	20 580	-9,39
BELARUS	10 973	0	-100,00	21 815	0	-100,00
KAZAKHSTAN	15 000	9 821	-34,53	19 125	22 754	18,98
UKRAINE	31 536	44 195	40,14	37 966	67 029	76,55
LITHUANIA	67 118	484	-99,28	376 345	1 200	-99,68
LATVIA	4 218	50 766	1 103,56	16 085	117 614	631,20
ESTONIA	25 000	0	-100,00	27 679	0	-100,00
CROATIA	35 087	115 746	229,88	55 048	189 896	244,96
MALTA	90 244	235 513	160,97	170 411	450 172	164,17
SLOVAKIA	4 278	2 432	-43,15	35 021	19 415	-44,56
SLOVENIA	9 068	3 645	-59,80	14 984	6 075	-59,46
CZECH REPUBLIC	217 430	364 266	67,53	394 412	572 757	45,22
RUSSIA FEDERATION	43 494	1 720 961	3 856,78	73 642	3 404 696	4 523,31
SEMEN	1 095 373 899	1 161 930 658	6,08	40 684 932	43 920 982	7,95
JAPAN	230 399	25	-99,99	23 536	10	-99,96
HONG KONG	2 464 000	2 968 000	20,45	247 291	327 986	32,63
TAIWAN	10 138 000	12 414 000	22,45	891 795	1 139 571	27,78
CHINA	0	20 000	-	0	5 085	-
PAPUA NEW GUINEA	1 265 456	51 032	-95,97	86 491	5 257	-93,92
THAILAND	605 255	116 486	-80,75	279 084	26 343	-90,56
SINGAPORE	176 063	65 542 546	37 126,76	16 404	2 636 643	15 973,17
PHILIPPINES	572 795	368 290	-35,70	139 847	132 056	-5,57
MALAYSIA	247 547 210	138 715 391	-43,96	8 589 336	4 562 101	-46,89
MYANMAR (FORM. BURMA)	71 518	0	-100,00	8 238	0	-100,00
BRUNEI DARUSSALAM	17 357 066	5 570 000	-67,91	745 960	688 426	-7,71
VIET NAM	1 163 000	500	-99,96	118 719	729	-99,39
MALDIVES	2 754 669	23 627	-99,14	153 815	10 811	-92,97
INDIA	25 050 608	0	-100,00	733 857	0	-100,00
BANGLADESH	200 555 543	357 159 085	78,08	5 060 011	11 525 643	127,78
SRI LANKA	137 197 937	64 191 316	-53,21	4 637 120	2 330 455	-49,74
MADAGASCAR	0	17 400 000	-	0	774 400	-
KENYA	0	26 657 000	-	0	853 008	-
MOZAMBIQUE	0	34 623 676	-	0	1 125 269	-
EQUATORIAL GUINEA	20 000 000	0	-100,00	699 300	0	-100,00
TOGO	15 000 000	0	-100,00	524 475	0	-100,00
GHANA	130 000 000	0	-100,00	4 545 450	0	-100,00
NIGERIA	0	89 600	-	0	8 734	-
COTE D'IVOIRE	0	37 320 432	-	0	1 138 273	-
BENIN	21 000 000	0	-100,00	734 265	0	-100,00
MAURITIUS	112 038 191	0	-100,00	4 089 375	0	-100,00
AUSTRALIA	81 710 763	327 918 836	301,32	3 360 610	11 111 034	230,63
NEW ZEALAND	2 000 000	2 800 000	40,00	308 000	400 400	30,00
MICRONESIA, FEDERATED STATES	0	100 000	-	0	9 100	-

TABEL 5. PERKEMBANGAN EKSPOR INDONESIA MENURUT KOMODITI DAN NEGARA TUJUAN

JENIS BARANG	BERAT BERSIH (KG)		PERUB	NILAI FOB (US \$)		PERUB
	JAN-JUN 2010	JAN-JUN 2011	%	JAN-JUN 2010	JAN-JUN 2011	%
	(1)	(2)	(3)	(4)	(5)	(6)
VANUATU	2 811 996	1 160 997	-58,71	152 992	70 421	-53,97
EAST TIMOR	46 016 469	51 831 507	12,64	3 418 086	4 183 826	22,40
UNITED STATES	8 100 789	0	-100,00	576 492	0	-100,00
FRENCH POLYNESIA	9 265 997	14 887 269	60,67	516 865	854 996	65,42
GERMANY, FED. REP. OF	0	1 043	-	0	405	-
DENMARK	4 648	0	-100,00	200	0	-100,00
PORTUGAL	274 587	0	-100,00	25 698	0	-100,00
UKRAINE	940	0	-100,00	1 620	0	-100,00
-DARI ROTAN	2 071 935	1 630 522	-21,30	7 687 395	6 110 876	-20,51
JAPAN	169 254	125 733	-25,71	824 051	793 816	-3,67
HONG KONG	41	26	-36,59	204	123	-39,71
KOREA, REPUBLIC OF	238 889	103 069	-56,85	593 101	318 122	-46,36
TAIWAN	4 651	3 532	-24,06	12 779	15 843	23,98
CHINA	21 020	0	-100,00	52 963	0	-100,00
THAILAND	857	0	-100,00	3 537	0	-100,00
SINGAPORE	1 352	366	-72,93	7 073	4 980	-29,59
MALAYSIA	1 956	1 026	-47,55	3 434	2 068	-39,78
BRUNEI DARUSSALAM	0	5 951	-	0	11 043	-
BHUTAN	72	0	-100,00	1 714	0	-100,00
MALDIVES	2 478	0	-100,00	29 798	0	-100,00
INDIA	1 240	2 022	63,06	2 018	3 820	89,30
IRAN (ISLAMIC REPUBLIC OF)	0	54	-	0	165	-
SAUDI ARABIA	149	0	-100,00	588	0	-100,00
KUWAIT	1 501	535	-64,36	13 009	4 899	-62,34
TURKEY	2 755	1 057	-61,63	4 018	9 074	125,83
UNITED ARAB EMIRATES	1 501	4 011	167,22	13 038	37 393	186,80
TANZANIA, UNITED REPUBLIC OF	0	15	-	0	6	-
MOZAMBIQUE	0	135	-	0	293	-
SENEGAL	0	17	-	0	12	-
SEYCHELLES	367	28	-92,37	600	215	-64,17
SOUTH AFRICA	8 745	9 306	6,42	35 071	28 023	-20,10
MAURITIUS	0	545	-	0	2 783	-
AUSTRALIA	57 106	32 046	-43,88	146 056	103 322	-29,26
NEW ZEALAND	18 619	9 668	-48,07	61 116	26 759	-56,22
GUAM	4	0	-100,00	48	0	-100,00
VANUATU	342	0	-100,00	966	0	-100,00
FIJI	0	150	-	0	255	-
SAMOA	0	150	-	0	422	-
UNITED STATES	275 959	166 041	-39,83	1 694 266	1 054 566	-37,76
CANADA	6 787	12 172	79,34	13 759	41 054	198,38
MEXICO	0	480	-	0	1 333	-
GUATEMALA	416	0	-100,00	855	0	-100,00
SURINAME	101	0	-100,00	85	0	-100,00
CHILE	45	0	-100,00	272	0	-100,00
ARGENTINA	648	0	-100,00	1 048	0	-100,00
BRAZIL	540	7 641	1 315,00	589	28 354	4 713,92
COSTA RICA	983	0	-100,00	1 608	0	-100,00
FRENCH POLYNESIA	531	1 249	135,22	1 323	1 551	17,23
NETHERLANDS ANTILLES	0	1	-	0	8	-
SAINT LUCIA	0	320	-	0	400	-
UNITED KINGDOM	95 813	42 800	-55,33	378 737	175 751	-53,60
NETHERLANDS	741 083	440 304	-40,59	2 398 147	1 445 313	-39,73
FRANCE	63 925	40 874	-36,06	180 196	208 698	15,82
GERMANY, FED. REP. OF	87 344	274 685	214,49	256 120	758 933	196,32
AUSTRIA	0	30	-	0	44	-
BELGIUM	170 544	160 703	-5,77	536 102	456 889	-14,78
SWITZERLAND	7 252	0	-100,00	35 106	0	-100,00
LUXEMBOURG	0	41	-	0	194	-
DENMARK	18 154	24 604	35,53	48 784	60 969	24,98
NORWAY	0	8 308	-	0	22 020	-
SWEDEN	22 990	81 216	253,27	93 632	222 323	137,44
FINLAND	15 549	10 782	-30,66	165 915	119 766	-27,81
IRELAND	0	6 666	-	0	14 723	-
ITALY	12 067	21 417	77,48	30 843	45 685	48,12
SPAIN	12 212	16 969	38,95	24 508	42 776	74,54
PORTUGAL	703	0	-100,00	3 707	0	-100,00
GREECE	2 855	4 548	59,30	4 918	8 329	69,36
POLAND	0	6 500	-	0	28 659	-
ROMANIA	0	328	-	0	1 407	-
KAZAKHSTAN	860	614	-28,60	3 473	3 012	-13,27
UKRAINE	0	13	-	0	37	-
SLOVAKIA	46	0	-100,00	76	0	-100,00
SLOVENIA	277	221	-20,22	2 426	600	-75,27
CZECH REPUBLIC	446	1 553	248,21	1 205	4 046	235,77
RUSSIA FEDERATION	906	0	-100,00	4 513	0	-100,00

TABEL 5. PERKEMBANGAN EKSPOR INDONESIA MENURUT KOMODITI DAN NEGARA TUJUAN

JENIS BARANG	BERAT BERSIH (KG)		PERUB	NILAI FOB (US \$)		PERUB
	JAN-JUN 2010	JAN-JUN 2011	%	JAN-JUN 2010	JAN-JUN 2011	%
	(1)	(2)	(3)	(4)	(5)	(6)
-DARI BAHAN LAINNYA	5 375 005	5 590 213	4,00	15 977 621	21 564 704	34,97
JAPAN	593 129	434 508	-26,74	2 068 105	2 656 299	28,44
HONG KONG	1 347	3 248	141,13	14 698	12 068	-17,89
KOREA, REPUBLIC OF	186 617	91 955	-50,73	235 275	298 368	26,82
TAIWAN	365 568	191 520	-47,61	192 546	121 161	-37,07
CHINA	2 017	42 605	2 012,30	4 334	232 521	5 265,04
MACAU	1 560	0	-100,00	4 366	0	-100,00
PAPUA NEW GUINEA	1 282	3 861	201,17	1 414	6 007	324,82
THAILAND	22 788	7 643	-66,46	51 112	16 038	-68,62
SINGAPORE	94 109	80 610	-14,34	488 412	728 389	49,13
PHILIPPINES	2 886	367	-87,28	3 211	1 090	-66,05
MALAYSIA	243 027	165 371	-31,95	234 758	161 562	-31,18
MYANMAR (FORM. BURMA)	0	862	-	0	493	-
CAMBODIA	1 278	4	-99,69	1 417	4	-99,72
BRUNEI DARUSSALAM	795	3 526	343,52	980	4 883	398,27
BHUTAN	43	0	-100,00	756	0	-100,00
VIET NAM	108	12 389	11 371,30	4 170	7 984	91,46
MALDIVES	13 361	137 321	927,77	105 639	317 847	200,88
INDIA	26 905	52 404	94,77	72 188	115 292	59,71
PAKISTAN	11	0	-100,00	316	0	-100,00
BANGLADESH	0	7	-	0	516	-
SRI LANKA	12 282	18 077	47,18	69 256	109 773	58,50
IRAN (ISLAMIC REPUBLIC OF)	22 735	24 890	9,48	57 319	67 111	17,08
SAUDI ARABIA	16 368	28 482	74,01	24 253	52 805	117,73
ISRAEL	9 487	16 703	76,06	22 063	24 959	13,13
KUWAIT	853	7 981	835,64	3 790	7 448	96,52
JORDAN	1 909	0	-100,00	2 863	0	-100,00
LEBANON	9 298	3 069	-66,99	14 171	752	-94,69
OMAN	58	5 232	8 920,69	112	7 885	6 940,18
TURKEY	31 445	39 539	25,74	63 083	245 593	289,32
UNITED ARAB EMIRATES	18 946	43 530	129,76	65 929	186 271	182,53
QATAR	567	2	-99,65	8 725	200	-97,71
BAHRAIN	216	120	-44,44	34 441	9 615	-72,08
CYPRUS	992	5 436	447,98	2 947	25 255	756,97
EGYPT	3 377	3 836	13,59	7 278	7 189	-1,22
MOROCCO	372	463	24,46	636	582	-8,49
TUNISIA	29 356	8 934	-69,57	59 887	6 095	-89,82
NAMIBIA	0	800	-	0	799	-
TANZANIA, UNITED REPUBLIC OF	557	3 617	549,37	2 964	2 324	-21,59
MADAGASCAR	776	1 260	62,37	3 682	1 299	-64,72
KENYA	54	7 618	14 007,41	1 314	12 830	876,41
REUNION	24 354	16 318	-33,00	62 424	39 592	-36,58
MOZAMBIQUE	165	765	363,64	302	933	208,94
GHANA	38	1 686	4 336,84	502	4 550	806,37
ANGOLA	1 054	45	-95,73	1 140	2 796	145,26
CONGO	0	107	-	0	2 826	-
CAMEROON	225	0	-100,00	629	0	-100,00
NIGERIA	204	423	107,35	594	886	49,16
GABON	593	460	-22,43	1 615	1 099	-31,95
COTE D'IVOIRE	915	186	-79,67	4 863	284	-94,16
SENEGAL	3 265	0	-100,00	6 496	0	-100,00
U.S. VIRGIN ISLANDS	0	3	-	0	83	-
SEYCHELLES	28 998	14 044	-51,57	139 305	47 251	-66,08
DJIBOUTI	84	103	22,62	421	148	-64,85
SOUTH AFRICA	32 817	16 947	-48,36	66 044	45 860	-30,56
ZAMBIA	0	6	-	0	2	-
MALAWI	0	603	-	0	690	-
MAURITIUS	16 581	10 026	-39,53	42 458	28 771	-32,24
VIRGIN ISLANDS (BRITISH)	0	296	-	0	1 457	-
AUSTRALIA	347 258	392 714	13,09	577 044	583 004	1,03
NEW ZEALAND	19 223	11 157	-41,96	35 041	27 444	-21,68
GUAM	956	5 455	470,61	7 012	24 260	245,98
PALAU	178	88	-50,56	797	844	5,90
NEW CALEDONIA	15 354	16 413	6,90	38 680	27 495	-28,92
SAINT VINCENT AND THE GRENAD	15	0	-100,00	45	0	-100,00
VANUATU	1 891	1 788	-5,45	4 135	3 558	-13,95
WALLIS AND FUTUNA ISLANDS	967	1 500	55,12	1 964	3 480	77,19
COOK ISLANDS	2 470	789	-68,06	16 359	9 866	-39,69
FIJI	2 000	2 810	40,50	15 552	19 117	22,92
SAMOA	6 314	2 151	-65,93	12 850	5 316	-58,63
TONGA	0	51	-	0	149	-
EAST TIMOR	5 082	3 725	-26,70	3 889	2 833	-27,15
UNITED STATES	849 767	965 363	13,60	4 974 657	5 772 638	16,04
CANADA	68 215	64 710	-5,14	168 668	217 685	29,06
MEXICO	31 921	28 323	-11,27	143 248	133 453	-6,84
GUATEMALA	783	437	-44,19	4 823	2 953	-38,77
NICARAGUA	142	0	-100,00	317	0	-100,00

TABEL 5. PERKEMBANGAN EKSPOR INDONESIA MENURUT KOMODITI DAN NEGARA TUJUAN

JENIS BARANG	BERAT BERSIH (KG)		PERUB	NILAI FOB (US \$)		PERUB
	JAN-JUN 2010	JAN-JUN 2011	%	JAN-JUN 2010	JAN-JUN 2011	%
	(1)	(2)	(3)	(4)	(5)	(6)
PANAMA	552	3 134	467,75	917	3 133	241,66
SURINAME	350	2 450	600,00	295	10 438	3 438,31
CHILE	2 219	7 979	259,58	7 926	19 449	145,38
VENEZUELA	12 341	9 325	-24,44	36 126	25 240	-30,13
ARGENTINA	37 224	35 343	-5,05	45 770	62 591	36,75
BRAZIL	89 775	60 110	-33,04	213 719	230 591	7,89
COLOMBIA	9 917	14 323	44,43	52 269	59 391	13,63
URUGUAY	4 893	3 040	-37,87	15 717	9 245	-41,18
ECUADOR	0	20 065	-	0	59 979	-
PERU	21 641	3 497	-83,84	84 990	12 411	-85,40
TRINIDAD AND TOBAGO	0	568	-	0	924	-
BAHAMAS	11 531	5 933	-48,55	37 871	35 606	-5,98
JAMAICA	13 424	5 686	-57,64	40 610	23 121	-43,07
PUERTO RICO	764	1 062	39,01	5 620	7 405	31,76
DOMINICAN REPUBLIC	7 201	14 370	99,56	26 071	86 766	232,81
COSTA RICA	19 229	9 362	-51,31	26 480	27 562	4,09
BARBADOS	16	3	-81,25	185	50	-72,97
ANTIGUA AND BARBUDA	44	695	1 479,55	36	1 941	5 291,67
BERMUDA	813	2 058	153,14	841	4 127	390,73
CAPE VERDE	0	10	-	0	104	-
CAYMAN ISLANDS	3 621	0	-100,00	4 140	0	-100,00
DOMINICA	1 241	0	-100,00	2 163	0	-100,00
FRENCH GUIANA	1 777	2 830	59,26	1 620	6 571	305,62
FRENCH POLYNESIA	17 289	14 004	-19,00	22 882	13 252	-42,09
MARTINIQUE	7 322	2 790	-61,90	26 143	13 743	-47,43
NETHERLANDS ANTILLES	298	2 510	742,28	1 146	10 090	780,45
SAINT LUCIA	960	1 610	67,71	4 663	4 853	4,07
TURKS AND CAICOS ISLANDS	0	1 934	-	0	11 286	-
GUADELOUPE	12 254	12 130	-1,01	25 336	35 043	38,31
UNITED KINGDOM	234 899	385 859	64,27	854 221	1 563 479	83,03
NETHERLANDS	228 953	266 864	16,56	390 594	715 547	83,19
FRANCE	337 476	330 121	-2,18	778 451	959 430	23,25
GERMANY, FED. REP. OF	223 579	378 723	69,39	626 546	1 513 075	141,49
AUSTRIA	3 796	110 327	2 806,40	14 891	405 681	2 624,34
BELGIUM	151 304	78 262	-48,27	188 397	214 603	13,91
SWITZERLAND	16 392	6 567	-59,94	40 354	37 201	-7,81
DENMARK	12 910	19 363	49,98	59 371	83 296	40,30
NORWAY	559	2 873	413,95	1 829	17 307	846,25
SWEDEN	8 507	94 707	1 013,28	13 616	421 492	2 995,56
FINLAND	3 457	14 072	307,06	6 374	58 395	816,14
IRELAND	3 437	253	-92,64	4 571	301	-93,42
ITALY	249 209	294 486	18,17	726 127	965 492	32,96
SPAIN	242 446	225 999	-6,78	827 804	914 015	10,41
PORTUGAL	14 988	8 446	-43,65	43 588	57 249	31,34
GREECE	46 696	34 622	-25,86	139 231	124 362	-10,68
HUNGARY	10 692	5 343	-50,03	16 052	13 291	-17,20
POLAND	73 545	15 063	-79,52	195 160	50 987	-73,87
ROMANIA	3 910	2 928	-25,12	7 188	8 123	13,01
BULGARIA	8 157	9 001	10,35	15 372	24 927	62,16
YUGOSLAVIA	7 453	170	-97,72	5 313	642	-87,92
ALBANIA	2 500	0	-100,00	3 510	0	-100,00
UKRAINE	1 726	7 814	352,72	5 519	23 325	322,63
LITHUANIA	0	248	-	0	813	-
LATVIA	168	4 048	2 309,52	1 100	24 990	2 171,82
ESTONIA	1 170	1 698	45,13	4 551	4 607	1,23
GEORGIA	125	33	-73,60	376	100	-73,40
CROATIA	14 687	3 183	-78,33	17 435	8 126	-53,39
MALTA	770	739	-4,03	1 535	1 691	10,16
SLOVAKIA	800	1 500	87,50	1 290	3 697	186,59
SLOVENIA	6 061	2 807	-53,69	11 191	18 656	66,71
CZECH REPUBLIC	4 367	17 011	289,54	12 867	40 109	211,72
RUSSIA FEDERATION	5 262	13 753	161,36	19 377	45 470	134,66
SERBIA	0	9 227	-	0	8 683	-
-DARI ROTAN	50 923 675	43 449 815	-14,68	148 374 555	140 371 573	-5,39
JAPAN	6 734 055	7 033 172	4,44	22 414 786	22 367 096	-0,21
HONG KONG	60 503	38 043	-37,12	767 227	203 385	-73,49
KOREA, REPUBLIC OF	800 374	1 477 798	84,64	1 792 606	3 547 434	97,89
TAIWAN	671 056	796 744	18,73	1 093 927	1 585 925	44,98
CHINA	286 936	615 546	114,52	638 057	769 730	20,64
MACAU	3 356	499	-85,13	43 056	704	-98,36
PAPUA NEW GUINEA	12 885	88 705	588,44	13 435	430 461	3 104,03
THAILAND	116 592	89 107	-23,57	321 055	273 620	-14,77
SINGAPORE	485 406	585 443	20,61	2 381 164	2 815 861	18,26
PHILIPPINES	41 656	46 257	11,05	102 001	130 641	28,08
MALAYSIA	1 256 594	1 170 566	-6,85	2 381 193	2 874 493	20,72
MYANMAR (FORM. BURMA)	0	414	-	0	6 174	-

TABEL 5. PERKEMBANGAN EKSPOR INDONESIA MENURUT KOMODITI DAN NEGARA TUJUAN

JENIS BARANG	BERAT BERSIH (KG)		PERUB	NILAI FOB (US \$)		PERUB
	JAN-JUN 2010	JAN-JUN 2011	%	JAN-JUN 2010	JAN-JUN 2011	%
	(1)	(2)	(3)	(4)	(5)	(6)
CAMBODIA	36 177	133	-99,63	189 123	125	-99,93
BRUNEI DARUSSALAM	22 528	20 679	-8,21	27 028	48 277	78,62
NEPAL	0	3 676	-	0	7 888	-
VIET NAM	200 909	156 304	-22,20	1 287 840	1 051 636	-18,34
MALDIVES	74 174	30 599	-58,75	248 981	105 125	-57,78
INDIA	157 797	259 610	64,52	860 946	1 085 650	26,10
PAKISTAN	3 337	890	-73,33	4 249	9 124	114,73
BANGLADESH	500	0	-100,00	360	0	-100,00
SRI LANKA	7 548	10 090	33,68	16 117	35 276	118,87
IRAQ	0	2 970	-	0	4 485	-
IRAN (ISLAMIC REPUBLIC OF)	26 521	27 005	1,82	73 060	78 875	7,96
SAUDI ARABIA	145 589	113 736	-21,88	346 018	317 754	-8,17
ISRAEL	89 342	128 202	43,50	201 994	273 239	35,27
KUWAIT	45 931	77 144	67,96	66 381	101 118	52,33
JORDAN	30 739	28 138	-8,46	63 235	42 664	-32,53
LEBANON	328 179	167 273	-49,03	938 818	531 830	-43,35
YEMEN	0	2 259	-	0	6 934	-
OMAN	28 676	135 953	374,10	18 852	122 422	549,38
SYRIA ARAB REPUBLIC	28 759	14 027	-51,23	86 547	18 963	-78,09
TURKEY	397 015	311 088	-21,64	1 075 479	1 084 117	0,80
UNITED ARAB EMIRATES	152 109	106 077	-30,26	531 741	386 006	-27,41
QATAR	20 291	14 428	-28,89	138 096	128 480	-6,96
BAHRAIN	6 443	375	-94,18	31 529	1 630	-94,83
CYPRUS	43 377	19 992	-53,91	150 467	53 054	-64,74
EGYPT	75 837	37 738	-50,24	265 480	119 113	-55,13
LIBYAN ARAB JAMAHIRIYA	73 020	0	-100,00	112 609	0	-100,00
MOROCCO	21 140	49 792	135,53	71 086	264 970	272,75
TUNISIA	47 280	14 185	-70,00	146 169	34 132	-76,65
ALGERIA	21 717	11 650	-46,36	43 548	42 882	-1,53
SUDAN	11 154	3 000	-73,10	57 404	21 000	-63,42
NAMIBIA	12 136	11 725	-3,39	34 225	28 110	-17,87
ETHIOPIA	0	61 253	-	0	77 247	-
TANZANIA, UNITED REPUBLIC OF	8 363	18 809	124,91	33 880	18 917	-44,16
MADAGASCAR	28 143	4 598	-83,66	170 749	9 686	-94,33
KENYA	7 929	3 934	-50,38	44 941	4 620	-89,72
REUNION	237 654	226 836	-4,55	457 141	447 561	-2,10
MOZAMBIQUE	5 994	3 237	-46,00	10 748	5 186	-51,75
EQUATORIAL GUINEA	5 079	0	-100,00	4 920	0	-100,00
TOGO	132	1 086	722,73	252	713	182,94
GHANA	2 460	0	-100,00	17 384	0	-100,00
LIBERIA	225	0	-100,00	132	0	-100,00
GUINEA	4 638	0	-100,00	4 046	0	-100,00
ANGOLA	0	13 457	-	0	62 077	-
CONGO	1 339	0	-100,00	1 375	0	-100,00
CAMEROON	337	0	-100,00	942	0	-100,00
NIGERIA	1 556	2 632	69,15	2 344	14 203	505,93
GABON	12 308	8 536	-30,65	30 196	23 565	-21,96
COTE D'IVOIRE	182	242	32,97	273	364	33,33
SENEGAL	14 871	9 453	-36,43	95 622	32 174	-66,35
MALI	84	0	-100,00	122	0	-100,00
BENIN	7 214	269	-96,27	7 150	100	-98,60
GUINEA BISSAU	3 615	0	-100,00	17 952	0	-100,00
U.S. VIRGIN ISLANDS	34	0	-100,00	940	0	-100,00
SEYCHELLES	41 881	55 385	32,24	189 538	194 391	2,56
DJIBOUTI	3 216	10 053	212,59	13 334	13 579	1,84
SWAZILAND	4 800	0	-100,00	6 200	0	-100,00
SOUTH AFRICA	680 106	492 315	-27,61	1 833 676	1 487 685	-18,87
ZIMBABWE	1 193	0	-100,00	6 935	0	-100,00
ZAMBIA	0	596	-	0	185	-
MAURITIUS	114 294	89 547	-21,65	219 495	230 247	4,90
VIRGIN ISLANDS (BRITISH)	12 419	24 116	94,19	49 480	92 666	87,28
AUSTRALIA	1 616 726	2 108 268	30,40	3 736 940	4 930 540	31,94
NEW ZEALAND	93 634	114 829	22,64	141 464	247 824	75,19
GUAM	33 555	42 957	28,02	88 762	77 954	-12,18
PALAU	0	712	-	0	6 745	-
NEW CALEDONIA	110 933	85 292	-23,11	297 140	216 175	-27,25
NORTHERN MARIANA ISLANDS	8 494	11 445	34,74	22 363	25 104	12,26
SAINT VINCENT AND THE GRENAD	0	348	-	0	2 499	-
VANUATU	22 848	34 850	52,53	38 375	46 010	19,90
WALLIS AND FUTUNA ISLANDS	2 222	12 498	462,47	4 455	30 149	576,75
BRITISH INDIAN OCEAN TERRITOR	295	0	-100,00	10 098	0	-100,00
AMERICAN SAMOA	1 452	0	-100,00	9 956	0	-100,00
COOK ISLANDS	825	0	-100,00	2 000	0	-100,00
FIJI	3 781	5 458	44,35	20 861	32 069	53,73
SOLOMON ISLANDS	3 000	5 200	73,33	5 560	8 791	58,11
TONGA	8 016	0	-100,00	5 925	0	-100,00
EAST TIMOR	364 344	669 370	83,72	331 857	510 514	53,84

TABEL 5. PERKEMBANGAN EKSPOR INDONESIA MENURUT KOMODITI DAN NEGARA TUJUAN

JENIS BARANG	BERAT BERSIH (KG)		PERUB	NILAI FOB (US \$)		PERUB
	JAN-JUN 2010	JAN-JUN 2011	%	JAN-JUN 2010	JAN-JUN 2011	%
	(1)	(2)	(3)	(4)	(5)	(6)
UNITED STATES	5 033 079	4 373 834	-13,10	17 807 017	16 784 522	-5,74
CANADA	610 751	462 069	-24,34	2 197 071	1 620 878	-26,23
MEXICO	211 215	211 925	0,34	537 835	500 934	-6,86
GUATEMALA	7 202	6 338	-12,00	51 365	26 419	-48,57
HONDURAS	8 543	6 660	-22,04	18 703	2 178	-88,35
NICARAGUA	2 655	0	-100,00	9 059	0	-100,00
PANAMA	41 449	63 969	54,33	100 727	289 459	187,37
SURINAME	30 287	6 866	-77,33	68 392	27 308	-60,07
CHILE	34 491	71 199	106,43	136 161	271 482	99,38
VENEZUELA	17 148	10 109	-41,05	43 851	28 554	-34,88
ARGENTINA	15 987	35 665	123,09	50 988	71 699	40,62
BRAZIL	148 584	144 185	-2,96	458 960	461 775	0,61
COLOMBIA	71 735	56 488	-21,25	227 196	182 158	-19,82
URUGUAY	24 285	18 850	-22,38	36 789	48 186	30,98
PARAGUAY	6 645	5 271	-20,68	26 366	17 586	-33,30
ECUADOR	9 374	9 530	1,66	37 911	87 071	129,67
PERU	68 365	49 322	-27,85	265 105	182 268	-31,25
TRINIDAD AND TOBAGO	11 339	2 900	-74,42	46 954	19 963	-57,48
BAHAMAS	110	784	612,73	585	7 530	1 187,18
JAMAICA	5 637	43 742	675,98	14 234	155 580	993,02
PUERTO RICO	3 179	19 547	514,88	13 098	44 781	241,89
BELIZE	8 109	6 526	-19,52	19 064	8 711	-54,31
DOMINICAN REPUBLIC	16 387	52 239	218,78	51 263	200 417	290,96
EL SALVADOR	2 655	0	-100,00	9 059	0	-100,00
COSTA RICA	3 650	26 237	618,82	2 040	36 070	1 668,14
BARBADOS	6 727	5 904	-12,23	16 730	12 061	-27,91
ANTIGUA AND BARBUDA	1 464	2 510	71,45	1 091	6 992	540,88
ANGUILLA	10 161	0	-100,00	39 541	0	-100,00
ARUBA	6 584	4 448	-32,44	15 548	17 162	10,38
CAPE VERDE	9 836	10 049	2,17	14 171	12 633	-10,85
CAYMAN ISLANDS	11 566	0	-100,00	14 355	0	-100,00
DOMINICA	1 454	937	-35,56	6 824	4 674	-31,51
FRENCH GUIANA	43 081	29 090	-32,48	115 336	86 837	-24,71
FRENCH POLYNESIA	258 562	217 988	-15,69	547 757	478 136	-12,71
GRENADA	2 533	0	-100,00	1 474	0	-100,00
MARTINIQUE	56 239	45 376	-19,32	145 876	144 858	-0,70
NETHERLANDS ANTILLES	43 216	37 598	-13,00	155 686	119 986	-22,93
NORFOLK ISLANDS	4 213	4 148	-1,54	19 578	16 852	-13,92
SAINT LUCIA	1 500	0	-100,00	2 740	0	-100,00
TURKS AND CAICOS ISLANDS	2 191	198	-90,96	6 478	13 200	103,77
GUADELOUPE	162 448	94 512	-41,82	444 440	260 132	-41,47
SAINT KITTS AND NEVIS	1 317	0	-100,00	2 954	0	-100,00
UNITED KINGDOM	5 591 021	1 777 175	-68,21	12 368 580	8 826 503	-28,64
NETHERLANDS	3 024 818	1 965 867	-35,01	7 970 124	6 234 871	-21,77
FRANCE	2 206 419	1 646 164	-25,39	5 514 183	5 053 473	-8,36
GERMANY, FED. REP. OF	6 102 737	5 092 347	-16,56	18 021 456	16 830 598	-6,61
AUSTRIA	74 849	44 562	-40,46	133 667	132 905	-0,57
BELGIUM	2 417 455	1 958 225	-19,00	8 312 592	7 106 196	-14,51
SWITZERLAND	76 161	66 404	-12,81	210 827	165 693	-21,41
LUXEMBOURG	1 334	0	-100,00	850	0	-100,00
DENMARK	308 075	265 514	-13,82	1 225 139	1 098 261	-10,36
NORWAY	353 747	379 044	7,15	1 387 776	2 001 753	44,24
SWEDEN	555 809	628 533	13,08	2 188 303	2 636 572	20,48
FINLAND	290 514	319 532	9,99	1 035 782	1 272 879	22,89
IRELAND	53 325	45 729	-14,24	74 199	100 612	35,60
ITALY	2 465 563	1 847 225	-25,08	6 699 785	5 582 303	-16,68
SPAIN	1 467 520	1 408 722	-4,01	4 076 439	4 570 866	12,13
PORTUGAL	197 524	136 112	-31,09	524 408	415 394	-20,79
ICELAND	35 491	4 708	-86,73	109 203	18 183	-83,35
GREECE	589 425	224 841	-61,85	1 524 856	656 950	-56,92
HUNGARY	30 636	32 828	7,15	146 199	152 669	4,43
POLAND	463 680	419 812	-9,46	1 315 777	1 141 246	-13,26
ROMANIA	189 721	51 078	-73,08	553 268	190 367	-65,59
BULGARIA	63 528	40 795	-35,78	98 848	89 010	-9,95
YUGOSLAVIA	4 147	4 408	6,29	14 458	15 895	9,94
ALBANIA	8 950	7 251	-18,98	9 707	9 100	-6,25
ARMENIA	9 200	0	-100,00	16 456	0	-100,00
AZERBAIJAN	0	95	-	0	1 120	-
KAZAKHSTAN	13 274	8 855	-33,29	51 961	63 080	21,40
KYRGYZSTAN	0	5 328	-	0	18 218	-
UKRAINE	258 547	179 183	-30,70	777 864	538 456	-30,78
UZBEKISTAN	8 226	3 000	-63,53	20 912	3 204	-84,68
LITHUANIA	62 676	75 529	20,51	126 135	205 009	62,53
LATVIA	60 760	25 624	-57,83	178 307	87 250	-51,07
ESTONIA	50 805	67 180	32,23	158 070	326 459	106,53
GEORGIA	8 121	4 244	-47,74	20 345	9 435	-53,62
CROATIA	77 033	75 923	-1,44	220 680	198 675	-9,97

TABEL 5. PERKEMBANGAN EKSPOR INDONESIA MENURUT KOMODITI DAN NEGARA TUJUAN

JENIS BARANG	BERAT BERSIH (KG)		PERUB	NILAI FOB (US \$)		PERUB
	JAN-JUN 2010	JAN-JUN 2011	%	JAN-JUN 2010	JAN-JUN 2011	%
	(1)	(2)	(3)	(4)	(5)	(6)
MALTA	19 750	13 574	-31,27	36 852	43 555	18,19
SLOVAKIA	23 043	24 843	7,81	54 537	60 912	11,69
SLOVENIA	67 242	37 111	-44,81	173 955	84 195	-51,60
CZECH REPUBLIC	53 074	42 834	-19,29	135 852	93 943	-30,85
RUSSIA FEDERATION	575 693	563 990	-2,03	2 134 419	2 226 768	4,33
-DARI BAHAN LAINNYA	358 695 988	272 126 133	-24,13	925 310 314	735 530 172	-20,51
JAPAN	47 564 384	41 421 476	-12,91	89 082 083	90 294 154	1,36
HONG KONG	380 580	547 285	43,80	1 129 249	1 505 040	33,28
KOREA, DEMOCRATIC PEOPLE'S R	13 131	0	-100,00	11 673	0	-100,00
KOREA, REPUBLIC OF	7 200 107	6 958 899	-3,35	14 752 898	16 287 282	10,40
TAIWAN	4 965 171	5 080 800	2,33	13 071 726	14 169 241	8,40
CHINA	3 819 888	3 174 600	-16,89	6 862 770	6 960 403	1,42
MONGOLIA	0	571	-	0	6 968	-
MACAU	5 991	10 253	71,14	19 552	40 517	107,23
PAPUA NEW GUINEA	8 933	6 959	-22,10	28 973	21 235	-26,71
THAILAND	240 809	337 305	40,07	570 488	1 098 999	92,64
SINGAPORE	3 418 488	3 081 085	-9,87	8 221 560	8 757 098	6,51
PHILIPPINES	851 452	668 466	-21,49	965 946	941 551	-2,53
MALAYSIA	10 343 443	10 066 927	-2,67	17 679 783	16 776 317	-5,11
CAMBODIA	4 795	5 818	21,33	4 738	22 743	380,01
BRUNEI DARUSSALAM	121 045	145 940	20,57	141 163	153 409	8,68
LAO PEOPLE'S DEMOCRATIC REPL	1 466	9 000	513,92	10 396	77 476	645,25
VIET NAM	52 524	88 627	68,74	209 865	289 626	38,01
MALDIVES	295 497	298 441	1,00	836 882	1 255 400	50,01
INDIA	1 656 570	1 705 405	2,95	2 066 588	3 092 758	49,66
PAKISTAN	4 701	0	-100,00	22 413	0	-100,00
BANGLADESH	5 249	0	-100,00	18 038	0	-100,00
SRI LANKA	149 603	224 318	49,94	263 447	470 627	78,64
IRAQ	16 665	27 649	65,91	28 456	56 064	97,02
IRAN (ISLAMIC REPUBLIC OF)	166 980	149 822	-10,28	472 241	599 972	27,05
SAUDI ARABIA	980 080	1 371 277	39,91	1 557 319	2 371 332	52,27
ISRAEL	801 624	692 264	-13,64	2 101 636	1 841 332	-12,39
KUWAIT	1 310 834	571 168	-56,43	1 771 175	1 047 994	-40,83
JORDAN	66 359	134 058	102,02	311 717	504 607	61,88
LEBANON	554 623	321 116	-42,10	1 547 339	1 116 563	-27,84
YEMEN	303 822	134 202	-55,83	330 687	156 529	-52,67
OMAN	173 627	116 193	-33,08	255 628	147 995	-42,11
SYRIA ARAB REPUBLIC	21 642	28 973	33,87	88 154	109 399	24,10
TURKEY	1 415 090	1 626 661	14,95	5 294 281	6 869 972	29,76
UNITED ARAB EMIRATES	13 363 629	13 450 455	0,65	11 828 048	13 345 447	12,83
QATAR	163 155	137 292	-15,85	479 362	369 555	-22,91
BAHRAIN	188 972	114 219	-39,56	516 857	263 635	-48,99
CYPRUS	152 480	290 505	90,52	789 393	948 013	20,09
EGYPT	380 788	152 467	-59,96	807 788	493 430	-38,92
LIBYAN ARAB JAMAHIRIYA	348 029	52 608	-84,88	468 802	64 750	-86,19
MOROCCO	209 384	144 965	-30,77	443 810	321 829	-27,48
TUNISIA	74 233	58 128	-21,70	565 529	286 382	-49,36
ALGERIA	41 625	165 755	298,21	64 893	233 203	259,37
SUDAN	155 038	32 052	-79,33	232 588	27 393	-88,22
ERITREA	9 491	0	-100,00	147 390	0	-100,00
NAMIBIA	228 635	165 202	-27,74	190 290	122 590	-35,58
ETHIOPIA	126 939	0	-100,00	145 055	0	-100,00
TANZANIA, UNITED REPUBLIC OF	645 110	524 019	-18,77	845 001	640 356	-24,22
MADAGASCAR	22 375	21 042	-5,96	32 042	71 216	122,26
KENYA	126 917	133 542	5,22	135 213	161 322	19,31
REUNION	846 192	796 186	-5,91	1 655 843	1 634 678	-1,28
MOZAMBIQUE	61 691	22 137	-64,12	202 597	47 506	-76,55
BOTSWANA	895	0	-100,00	7 019	0	-100,00
EQUATORIAL GUINEA	4 579	10 389	126,88	7 800	8 181	4,88
TOGO	0	25 483	-	0	25 969	-
GHANA	95 851	35 137	-63,34	175 318	40 967	-76,63
LIBERIA	74	3 591	4 752,70	38	11 539	30 265,79
GUINEA	0	2 797	-	0	6 711	-
ANGOLA	412 714	591 146	43,23	364 247	784 594	115,40
CONGO	52 384	25 388	-51,53	76 817	31 618	-58,84
CAMEROON	24 174	45 104	86,58	14 342	44 725	211,85
NIGERIA	72 658	92 941	27,92	214 876	262 979	22,39
SIERRA LEONE	0	18 206	-	0	70 792	-
GABON	31 674	49 176	55,26	104 680	80 158	-23,43
COTE D'IVOIRE	16 105	0	-100,00	132 014	0	-100,00
SENEGAL	24 404	31 112	27,49	113 232	85 229	-24,73
MAURITANIA	3 348	24 223	623,51	9 342	59 200	533,70
BENIN	41 435	56 102	35,40	73 740	116 530	58,03
U.S. VIRGIN ISLANDS	22 307	18 335	-17,81	47 943	71 770	49,70
SEYCHELLES	124 748	186 270	49,32	370 298	712 090	92,30
UGANDA	25 138	15 974	-36,45	44 906	19 358	-56,89

TABEL 5. PERKEMBANGAN EKSPOR INDONESIA MENURUT KOMODITI DAN NEGARA TUJUAN

JENIS BARANG	BERAT BERSIH (KG)		PERUB	NILAI FOB (US \$)		PERUB
	JAN-JUN 2010	JAN-JUN 2011	%	JAN-JUN 2010	JAN-JUN 2011	%
	(1)	(2)	(3)	(4)	(5)	(6)
DJIBOUTI	189 887	292 208	53,89	88 222	204 166	131,42
SWAZILAND	580	9 042	1 458,97	750	8 677	1 056,93
SOUTH AFRICA	1 962 714	1 946 214	-0,84	3 510 087	3 600 517	2,58
ZAMBIA	0	34 117	-	0	141 143	-
MALAWI	0	6 010	-	0	6 875	-
COMOROS	447	0	-100,00	1 122	0	-100,00
MAURITIUS	289 231	390 044	34,86	623 668	1 136 675	82,26
RWANDA	24 855	49 714	100,02	25 327	62 996	148,73
VIRGIN ISLANDS (BRITISH)	10 903	0	-100,00	36 571	0	-100,00
AUSTRALIA	10 437 929	9 041 482	-13,38	22 050 819	20 183 544	-8,47
NEW ZEALAND	1 005 703	631 457	-37,21	1 841 968	1 403 756	-23,79
GUAM	16 023	16 970	5,91	50 182	49 151	-2,05
PALAU	141	0	-100,00	1 205	0	-100,00
NEW CALEDONIA	250 918	185 637	-26,02	627 471	454 241	-27,61
NORTHERN MARIANA ISLANDS	17 456	0	-100,00	96 968	0	-100,00
SAINT VINCENT AND THE GRENAD	17 603	9 452	-46,30	87 111	25 984	-70,17
VANUATU	31 949	8 556	-73,22	39 135	32 017	-18,19
WALLIS AND FUTUNA ISLANDS	19 423	960	-95,06	41 346	3 093	-92,52
AMERICAN SAMOA	8 947	5 292	-40,85	11 255	76 947	583,67
COOK ISLANDS	9 703	1 876	-80,67	24 631	19 948	-19,01
FIJI	42 442	5 750	-86,45	95 457	32 704	-65,74
SAMOA	8 249	14 954	81,28	11 424	29 171	155,35
TONGA	4 341	0	-100,00	11 489	0	-100,00
EAST TIMOR	558 761	496 480	-11,15	632 267	493 773	-21,90
UNITED STATES	78 157 279	69 538 247	-11,03	254 196 645	242 933 109	-4,43
CANADA	3 736 757	3 848 348	2,99	11 002 291	11 996 456	9,04
MEXICO	427 591	381 348	-10,81	1 660 773	1 645 912	-0,89
GUATEMALA	95 252	76 970	-19,19	225 446	179 588	-20,34
HONDURAS	5 921	0	-100,00	14 254	0	-100,00
NICARAGUA	1 355	0	-100,00	2 968	0	-100,00
PANAMA	65 047	116 727	79,45	158 516	362 419	128,63
CUBA	3 998	309	-92,27	11 401	958	-91,60
SURINAME	77 624	98 698	27,15	133 234	183 539	37,76
CHILE	102 556	164 733	60,63	298 985	460 849	54,14
VENEZUELA	24 143	32 735	35,59	52 027	74 219	42,65
ARGENTINA	331 043	181 532	-45,16	574 643	478 133	-16,79
BRAZIL	164 144	256 020	55,97	383 005	666 581	74,04
COLOMBIA	115 763	126 985	9,69	211 635	287 700	35,94
BOLIVIA	0	9 524	-	0	30 707	-
URUGUAY	30 235	30 703	1,55	165 607	80 596	-51,33
PARAGUAY	0	86	-	0	288	-
ECUADOR	22 916	13 331	-41,83	112 114	27 807	-75,20
PERU	20 033	38 883	94,09	60 562	123 179	103,39
TRINIDAD AND TOBAGO	47 854	24 852	-48,07	108 559	20 505	-81,11
BAHAMAS	17 018	10 161	-40,29	32 570	30 484	-6,40
JAMAICA	109 754	87 389	-20,38	346 222	365 397	5,54
PUERTO RICO	472 030	289 005	-38,77	1 113 642	737 936	-33,74
BELIZE	5 001	0	-100,00	3 480	0	-100,00
DOMINICAN REPUBLIC	271 740	323 682	19,11	676 441	751 479	11,09
COSTA RICA	76 441	26 996	-64,68	152 630	37 368	-75,52
BARBADOS	299	246	-17,73	467	500	7,07
ANTIGUA AND BARBUDA	2 815	13 154	367,28	2 253	33 758	1 398,36
ANGUILLA	3 710	0	-100,00	8 772	0	-100,00
ARUBA	66 872	52 105	-22,08	154 666	123 878	-19,91
BERMUDA	13 883	8 403	-39,47	53 357	27 910	-47,69
CAYMAN ISLANDS	0	18 300	-	0	30 363	-
DOMINICA	5 685	5 500	-3,25	11 942	17 060	42,86
FRENCH GUIANA	74 179	95 910	29,30	119 031	146 896	23,41
FRENCH POLYNESIA	195 730	91 656	-53,17	388 284	293 595	-24,39
GRENADA	3 200	7 227	125,84	4 943	41 935	748,37
MARTINIQUE	181 307	250 627	38,23	362 295	399 703	10,33
NETHERLANDS ANTILLES	86 559	45 378	-47,58	221 492	200 137	-9,64
SAINT LUCIA	4 156	17 589	323,22	35 375	70 123	98,23
GUADELOUPE	294 688	294 888	0,07	598 188	521 423	-12,83
UNITED KINGDOM	36 585 955	17 725 132	-51,55	96 578 848	36 711 717	-61,99
NETHERLANDS	18 886 230	14 015 914	-25,79	54 791 229	43 762 975	-20,13
FRANCE	48 415 263	13 775 494	-71,55	127 326 610	33 180 320	-73,94
GERMANY, FED. REP. OF	13 062 915	9 548 066	-26,91	36 762 835	29 669 098	-19,30
AUSTRIA	414 716	690 892	66,59	1 545 201	1 713 672	10,90
BELGIUM	10 899 267	9 927 459	-8,92	36 407 650	33 319 021	-8,48
SWITZERLAND	767 889	663 409	-13,61	1 927 055	2 136 353	10,86
LUXEMBOURG	2 465	0	-100,00	1 571	0	-100,00
MONACO	0	698	-	0	12 997	-
DENMARK	2 851 590	1 370 252	-51,95	9 024 311	7 013 814	-22,28
NORWAY	693 243	560 935	-19,09	2 815 357	2 371 799	-15,75
SWEDEN	1 768 647	1 439 014	-18,64	5 996 264	4 880 770	-18,60
FINLAND	493 718	400 459	-18,89	2 207 206	1 521 482	-31,07

TABEL 5. PERKEMBANGAN EKSPOR INDONESIA MENURUT KOMODITI DAN NEGARA TUJUAN

JENIS BARANG	BERAT BERSIH (KG)		PERUB	NILAI FOB (US \$)		PERUB
	JAN-JUN 2010	JAN-JUN 2011	%	JAN-JUN 2010	JAN-JUN 2011	%
	(1)	(2)	(3)	(4)	(5)	(6)
IRELAND	603 558	423 370	-29,85	1 681 262	1 247 017	-25,83
ITALY	6 286 372	5 546 617	-11,77	22 399 107	20 405 555	-8,90
SPAIN	6 798 849	5 065 741	-25,49	17 122 001	13 682 235	-20,09
PORTUGAL	843 321	571 529	-32,23	1 602 250	1 253 661	-21,76
ICELAND	12 466	1 623	-86,98	32 060	5 081	-84,15
GREECE	1 116 633	745 345	-33,25	3 415 769	2 496 019	-26,93
ANDORRA	0	17 475	-	0	14 205	-
DEMOCRATIC REPUBLIC OF THE C	132 792	424 919	219,99	166 788	570 316	241,94
HUNGARY	36 603	57 254	56,42	84 492	130 808	54,82
POLAND	439 291	394 022	-10,31	1 272 196	1 045 566	-17,81
ROMANIA	80 653	53 070	-34,20	269 963	250 183	-7,33
BULGARIA	42 310	68 294	61,41	107 093	158 851	48,33
YUGOSLAVIA	0	720	-	0	3 137	-
ALBANIA	23 883	0	-100,00	47 050	0	-100,00
ARMENIA	37 241	21 549	-42,14	58 838	27 671	-52,97
AZERBAIJAN	1 028	93	-90,95	10 716	690	-93,56
BELARUS	6 921	47 814	590,85	49 540	373 943	654,83
KAZAKHSTAN	2 760	4 574	65,72	14 081	20 857	48,12
MOLDOVA, REPUBLIC OF	7 650	5 998	-21,59	20 077	23 528	17,19
UKRAINE	250 578	167 433	-33,18	841 708	704 559	-16,29
LITHUANIA	11 132	48 850	338,83	40 968	199 222	386,29
LATVIA	253 915	455 015	79,20	537 808	1 096 662	103,91
ESTONIA	56 028	51 889	-7,39	157 095	312 363	98,84
GEORGIA	17 491	21 826	24,78	80 868	78 425	-3,02
CROATIA	68 727	119 359	73,67	271 195	332 546	22,62
BOSNIA AND HERZEGOVINA	0	3 142	-	0	2 627	-
MALTA	95 655	65 949	-31,06	227 364	156 100	-31,34
SLOVAKIA	125 176	136 860	9,33	325 697	174 515	-46,42
SLOVENIA	228 239	117 017	-48,73	542 288	382 879	-29,40
CZECH REPUBLIC	415 190	395 924	-4,64	1 306 061	1 134 393	-13,14
REP. OF MACEDONIA	10 830	0	-100,00	26 893	0	-100,00
RUSSIA FEDERATION	613 671	748 670	22,00	2 611 782	3 089 354	18,29
MONTENEGRO	0	4 500	-	0	9 000	-
-AN ORGANIK	628 706 772	761 694 268	21,15	188 295 981	310 107 589	64,69
JAPAN	85 071 436	104 794 277	23,18	28 889 661	46 074 104	59,48
HONG KONG	604 165	427 223	-29,29	242 766	68 464	-71,80
KOREA, REPUBLIC OF	152 121 572	167 740 807	10,27	45 149 528	70 309 161	55,73
TAIWAN	88 379 453	120 730 696	36,60	29 047 124	51 363 760	76,83
CHINA	67 105 291	60 576 866	-9,73	17 948 008	26 458 286	47,42
PAPUA NEW GUINEA	124 514	911 762	632,26	34 331	178 068	418,68
THAILAND	33 389 479	62 672 830	87,70	12 912 429	30 296 829	134,63
SINGAPORE	24 923 132	11 839 820	-52,49	6 266 606	5 559 102	-11,29
PHILIPPINES	30 931 859	19 095 241	-38,27	4 401 883	3 979 355	-9,60
MALAYSIA	22 280 673	32 789 544	47,17	6 214 242	9 138 022	47,05
MYANMAR (FORM. BURMA)	215 996	2 687 976	1 144,46	106 977	1 280 576	1 097,06
BRUNEI DARUSSALAM	2 153 600	5 228 656	142,79	538 008	1 309 020	143,31
VIET NAM	16 336 357	59 587 472	264,75	7 440 742	28 040 706	276,85
MALDIVES	0	597	-	0	272	-
INDIA	20 233 122	34 489 378	70,46	5 830 140	10 161 286	74,29
PAKISTAN	388 107	886 310	128,37	312 793	329 671	5,40
BANGLADESH	12 480 746	11 254 645	-9,82	1 878 056	1 437 812	-23,44
SRI LANKA	3 159 196	3 524 094	11,55	747 461	1 148 442	53,65
IRAN (ISLAMIC REPUBLIC OF)	200 320	164 160	-18,05	50 781	44 131	-13,10
SAUDI ARABIA	67 860	280 637	313,55	162 681	860 231	428,78
JORDAN	0	304	-	0	1 300	-
LEBANON	15 298	5 200	-66,01	34 226	13 780	-59,74
OMAN	0	1 210 000	-	0	107 700	-
TURKEY	7 339	135 562	1 747,15	52 138	372 544	614,53
UNITED ARAB EMIRATES	32 866	98 003	198,19	6 822	131 580	1 828,76
QATAR	0	2 500	-	0	1 598	-
BAHRAIN	1 008 180	256 850	-74,52	1 209 500	295 675	-75,55
EGYPT	20 000	122 688	513,44	10 085	153 084	1 417,94
MOROCCO	0	496 656	-	0	172 836	-
TUNISIA	3 000	0	-100,00	7 140	0	-100,00
SUDAN	0	21 450	-	0	4 934	-
ERITREA	517 000	0	-100,00	82 720	0	-100,00
TANZANIA, UNITED REPUBLIC OF	2 862 000	4 929 000	72,22	202 644	426 320	110,38
MADAGASCAR	218 999	859 200	292,33	67 912	217 549	220,34
KENYA	9 933 000	11 875 000	19,55	605 391	847 564	40,00
MOZAMBIQUE	0	47 000	-	0	7 294	-
TOGO	384 000	0	-100,00	56 525	0	-100,00
GHANA	48 000	21 700	-54,79	16 085	36 890	129,34
GUINEA	48 000	0	-100,00	7 109	0	-100,00
ANGOLA	0	140 000	-	0	60 639	-
CAMEROON	120 000	168 323	40,27	17 208	26 754	55,47
NIGERIA	1 150 315	1 410 947	22,66	770 200	786 288	2,09

TABEL 5. PERKEMBANGAN EKSPOR INDONESIA MENURUT KOMODITI DAN NEGARA TUJUAN

JENIS BARANG	BERAT BERSIH (KG)		PERUB	NILAI FOB (US \$)		PERUB
	JAN-JUN 2010	JAN-JUN 2011	%	JAN-JUN 2010	JAN-JUN 2011	%
	(1)	(2)	(3)	(4)	(5)	(6)
GABON	96 000	0	-100,00	14 108	0	-100,00
COTE D'IVOIRE	504 000	0	-100,00	70 306	0	-100,00
BURKINA FASO	0	360 000	-	0	52 380	-
SOUTH AFRICA	159 339	281 599	76,73	209 698	316 700	51,03
MAURITIUS	2 246 638	1 595 199	-29,00	249 681	171 674	-31,24
AUSTRALIA	42 490 301	4 546 456	-89,30	13 327 071	2 505 533	-81,20
NEW ZEALAND	109 300	286 663	162,27	29 325	124 566	324,78
NEW CALEDONIA	0	125	-	0	2 000	-
FIJI	6 000	442 000	7 266,67	1 007	66 720	6 525,62
EAST TIMOR	23 409	52 854	125,78	14 378	32 417	125,46
UNITED STATES	2 216 063	15 681 476	607,63	744 042	6 309 689	748,03
CANADA	329 874	234 958	-28,77	245 013	201 504	-17,76
MEXICO	304 500	11 435 600	3 655,53	278 832	4 972 531	1 683,34
SURINAME	268	173	-35,45	1 100	1 076	-2,18
ARGENTINA	20 000	3 418	-82,91	9 500	14 268	50,19
BRAZIL	500 000	700 000	40,00	415 000	602 000	45,06
COLOMBIA	0	6 407	-	0	25 918	-
PERU	406	0	-100,00	4 398	0	-100,00
TRINIDAD AND TOBAGO	0	85 440	-	0	23 924	-
ANGUILLA	22 000	0	-100,00	8 210	0	-100,00
UNITED KINGDOM	273 468	242 736	-11,24	147 973	363 530	145,67
NETHERLANDS	418 014	677 004	61,96	193 330	638 712	230,37
FRANCE	153 000	182 786	19,47	70 767	92 290	30,41
GERMANY, FED. REP. OF	121 081	471 456	289,37	46 347	448 148	866,94
AUSTRIA	5	0	-100,00	200	0	-100,00
BELGIUM	306 620	363 700	18,62	152 277	357 846	135,00
SWITZERLAND	144 000	0	-100,00	25 672	0	-100,00
DENMARK	80 000	80 000	0,00	40 000	41 800	4,50
SWEDEN	62 223	65 249	4,86	30 992	35 888	15,80
FINLAND	180 000	140 000	-22,22	73 950	77 020	4,15
IRELAND	20	0	-100,00	9 404	0	-100,00
ITALY	286 000	488 779	70,90	106 908	248 405	132,35
SPAIN	232 000	333 600	43,79	106 300	173 616	63,33
PORTUGAL	2 154	0	-100,00	2 529	0	-100,00
DEMOCRATIC REPUBLIC OF THE C	792 000	912 936	15,27	112 001	286 809	156,08
POLAND	0	44 000	-	0	23 320	-
AZERBAIJAN	1 230	0	-100,00	124 709	0	-100,00
KAZAKHSTAN	31 984	36 280	13,43	71 351	63 558	-10,92
GEORGIA	0	460 000	-	0	132 120	-
RUSSIA FEDERATION	60 000	0	-100,00	39 680	0	-100,00
-ORGANIK	1 326 350 998	1 520 726 095	14,65	1 306 165 848	1 923 214 776	47,24
JAPAN	66 270 632	73 641 561	11,12	72 260 405	97 920 253	35,51
HONG KONG	4 766 464	1 595 560	-66,53	7 947 626	3 654 664	-54,02
KOREA, DEMOCRATIC PEOPLE'S R	218 488	139 038	-36,36	364 475	244 706	-32,86
KOREA, REPUBLIC OF	49 094 173	88 449 545	80,16	46 059 549	80 069 794	73,84
TAIWAN	71 982 160	102 004 494	41,71	45 277 447	86 774 748	91,65
CHINA	396 206 672	540 928 231	36,53	380 606 237	723 304 658	90,04
PAPUA NEW GUINEA	27 756	42 955	54,76	61 659	72 190	17,08
THAILAND	113 573 822	118 161 986	4,04	91 577 698	105 797 273	15,53
SINGAPORE	106 014 559	74 973 092	-29,28	95 290 134	82 875 639	-13,03
PHILIPPINES	29 997 683	34 805 696	16,03	29 524 299	36 757 305	24,50
MALAYSIA	150 326 013	100 750 215	-32,98	111 070 143	95 842 406	-13,71
MYANMAR (FORM. BURMA)	1 169 220	1 353 874	15,79	1 080 616	1 448 673	34,06
CAMBODIA	132 354	1 982 904	1 398,18	408 493	3 282 497	703,56
BRUNEI DARUSSALAM	21 696	20 324	-6,32	67 761	55 407	-18,23
VIET NAM	29 912 246	27 533 200	-7,95	28 725 305	28 371 247	-1,23
MALDIVES	6 065	3 414	-43,71	18 142	11 059	-39,04
INDIA	65 313 618	109 839 320	68,17	73 576 335	133 013 430	80,78
PAKISTAN	2 464 116	3 306 608	34,19	5 783 062	6 845 896	18,38
BANGLADESH	2 230 301	1 131 571	-49,26	2 249 249	1 586 212	-29,48
SRI LANKA	2 015 996	753 308	-62,63	3 216 204	1 507 127	-53,14
AFGHANISTAN	11 487	23 820	107,36	31 378	61 372	95,59
IRAN (ISLAMIC REPUBLIC OF)	6 645 510	4 104 995	-38,23	4 681 891	5 245 485	12,04
SAUDI ARABIA	24 981 269	24 921 246	-0,24	23 841 974	28 539 623	19,70
ISRAEL	1 297 027	1 407 749	8,54	2 397 449	2 415 376	0,75
KUWAIT	15 902	45 106	183,65	93 727	183 211	95,47
JORDAN	427 949	1 303 871	204,68	313 264	1 183 166	277,69
LEBANON	20 000	90 000	350,00	9 900	167 318	1 590,08
YEMEN	63 928	52 464	-17,93	159 920	73 949	-53,76
OMAN	2 026 471	28 668	-98,59	1 922 992	60 264	-96,87
SYRIA ARAB REPUBLIC	454 060	332 410	-26,79	463 410	550 760	18,85
TURKEY	6 130 369	7 764 695	26,66	9 519 705	12 407 257	30,33
UNITED ARAB EMIRATES	5 147 623	2 709 010	-47,37	4 862 900	2 928 938	-39,77
QATAR	3 899 084	6 829	-99,82	3 431 667	50 336	-98,53
CYPRUS	0	57 999	-	0	120 278	-
EGYPT	2 696 205	4 800 132	78,03	3 066 013	4 862 111	58,58

TABEL 5. PERKEMBANGAN EKSPOR INDONESIA MENURUT KOMODITI DAN NEGARA TUJUAN

JENIS BARANG	BERAT BERSIH (KG)		PERUB	NILAI FOB (US \$)		PERUB
	JAN-JUN 2010	JAN-JUN 2011	%	JAN-JUN 2010	JAN-JUN 2011	%
	(1)	(2)	(3)	(4)	(5)	(6)
LIBYAN ARAB JAMAHIRIYA	20 151	24 587	22,01	45 749	52 702	15,20
MOROCCO	276 200	165 650	-40,03	423 031	237 592	-43,84
TUNISIA	11 481	48 753	324,64	29 126	54 028	85,50
ALGERIA	60 000	40 000	-33,33	44 100	34 200	-22,45
SUDAN	815 982	742 000	-9,07	451 973	553 910	22,55
ETHIOPIA	0	540 000	-	0	442 400	-
TANZANIA, UNITED REPUBLIC OF	688 799	122 500	-82,22	362 632	90 503	-75,04
MADAGASCAR	188 268	165 877	-11,89	292 466	336 813	15,16
KENYA	384 652	428 623	11,43	588 018	699 549	18,97
REUNION	14 000	18 160	29,71	13 510	31 326	131,87
MOZAMBIQUE	44 000	602 075	1 268,35	24 200	577 788	2 287,55
GHANA	485 305	788 613	62,50	405 075	838 137	106,91
ANGOLA	2 232 000	2 200 000	-1,43	1 352 340	1 787 852	32,20
CAMEROON	40 169	547 160	1 262,14	41 182	847 299	1 957,45
NIGERIA	8 840 459	8 810 829	-0,34	7 244 859	10 017 730	38,27
SIERRA LEONE	285 533	0	-100,00	471 687	0	-100,00
COTE D'IVOIRE	247 513	231 600	-6,43	1 834 918	1 635 182	-10,89
SENEGAL	64 800	30 000	-53,70	32 524	565 647	1 639,17
BENIN	0	48 141	-	0	123 455	-
UGANDA	16 442	18 227	10,86	116 099	44 645	-61,55
NIGER	0	54 480	-	0	93 433	-
DJIBOUTI	398 800	450 340	12,92	441 846	657 774	48,87
SOUTH AFRICA	6 253 024	4 545 507	-27,31	6 074 714	6 416 692	5,63
ZIMBABWE	0	725	-	0	44 612	-
MALAWI	186 000	434 000	133,33	101 650	348 380	242,73
MAURITIUS	227	120 000	52 763,44	3 564	117 980	3 210,33
AUSTRALIA	18 580 737	12 740 640	-31,43	19 960 508	19 753 399	-1,04
NEW ZEALAND	1 658 097	2 280 005	37,51	2 564 365	3 334 781	30,04
GUAM	15 618	15 618	0,00	24 209	28 893	19,35
NEW CALEDONIA	99	0	-100,00	57	0	-100,00
AMERICAN SAMOA	0	1 799	-	0	4 071	-
FIJI	0	35 000	-	0	74 383	-
EAST TIMOR	107 905	3 970	-96,32	174 868	7 752	-95,57
UNITED STATES	36 274 291	31 832 003	-12,25	50 870 771	60 181 339	18,30
CANADA	3 063 574	1 623 751	-47,00	3 425 006	2 785 087	-18,68
MEXICO	689 123	1 022 933	48,44	1 574 591	2 678 031	70,08
GUATEMALA	43 200	202 369	368,45	22 067	171 648	677,85
HONDURAS	41 600	41 600	0,00	21 500	29 140	35,53
NICARAGUA	20 000	20 000	0,00	10 200	15 800	54,90
PANAMA	0	20 000	-	0	15 480	-
SURINAME	25	0	-100,00	78	0	-100,00
CHILE	243 200	276 330	13,62	194 808	262 047	34,52
VENEZUELA	199 200	96 849	-51,38	273 787	271 274	-0,92
ARGENTINA	1 156 600	1 672 975	44,65	1 252 373	2 730 437	118,02
BRAZIL	3 719 162	8 328 458	123,93	6 817 018	19 575 610	187,16
COLOMBIA	676 235	510 117	-24,57	1 110 125	967 032	-12,89
URUGUAY	271 170	270 450	-0,27	789 961	808 115	2,30
PARAGUAY	20 000	104 800	424,00	11 200	72 593	548,15
ECUADOR	54 000	188 319	248,74	55 800	302 577	442,25
PERU	415 215	330 648	-20,37	1 005 326	882 816	-12,19
JAMAICA	0	16 000	-	0	20 081	-
DOMINICAN REPUBLIC	144 486	185 984	28,72	209 500	811 494	287,35
EL SALVADOR	3 000	28 000	833,33	39 505	36 856	-6,71
COSTA RICA	0	8 124	-	0	16 952	-
UNITED KINGDOM	4 760 163	4 605 884	-3,24	7 514 322	9 554 434	27,15
NETHERLANDS	34 499 844	37 214 957	7,87	46 349 770	81 952 130	76,81
FRANCE	1 418 409	1 657 605	16,86	2 393 528	3 212 596	34,22
GERMANY, FED. REP. OF	9 746 281	18 198 507	86,72	18 550 481	42 166 005	127,30
AUSTRIA	14	0	-100,00	1 463	0	-100,00
BELGIUM	7 623 670	6 871 756	-9,86	19 715 844	21 395 528	8,52
SWITZERLAND	35 986	39 487	9,73	102 038	717 150	602,83
DENMARK	2 636 020	3 274 500	24,22	3 335 427	6 860 009	105,67
NORWAY	139 815	121 172	-13,33	138 687	198 998	43,49
SWEDEN	1 047 999	708 000	-32,44	1 671 422	1 641 071	-1,82
FINLAND	801 550	698 299	-12,88	1 451 016	1 602 239	10,42
IRELAND	186 740	184 129	-1,40	697 827	717 066	2,76
ITALY	3 003 074	2 959 847	-1,44	4 441 733	5 530 529	24,51
SPAIN	12 159 788	15 298 294	25,81	15 422 947	24 404 646	58,24
PORTUGAL	411 469	905 999	120,19	550 101	1 371 804	149,37
GREECE	918 721	555 799	-39,50	1 122 112	1 095 427	-2,38
DEMOCRATIC REPUBLIC OF THE C	146 400	280 167	91,37	153 300	299 406	95,31
HUNGARY	117 600	147 000	25,00	294 058	426 990	45,21
POLAND	3 514 496	3 433 392	-2,31	5 818 131	6 280 922	7,95
ROMANIA	431 499	415 500	-3,71	733 445	907 535	23,74
BULGARIA	410 841	960 904	133,89	581 154	1 987 569	242,00
AZERBAIJAN	0	35 000	-	0	72 486	-
UKRAINE	2 811 150	3 219 144	14,51	5 508 002	6 703 801	21,71

TABEL 5. PERKEMBANGAN EKSPOR INDONESIA MENURUT KOMODITI DAN NEGARA TUJUAN

JENIS BARANG	BERAT BERSIH (KG)		PERUB	NILAI FOB (US \$)		PERUB
	JAN-JUN 2010	JAN-JUN 2011	%	JAN-JUN 2010	JAN-JUN 2011	%
	(1)	(2)	(3)	(4)	(5)	(6)
LITHUANIA	350 000	632 500	80,71	641 201	1 408 825	119,72
LATVIA	0	558 400	-	0	439 968	-
ESTONIA	0	180 000	-	0	260 366	-
CROATIA	17 000	575 124	3 283,08	31 624	1 310 384	4 043,64
SLOVENIA	803 997	563 100	-29,96	1 441 884	1 188 059	-17,60
CZECH REPUBLIC	169 224	516 550	205,25	307 802	1 098 435	256,86
RUSSIA FEDERATION	3 677 988	3 814 600	3,71	6 432 614	7 638 453	18,75
-LAINNYA	194 915 268	157 545 417	-19,17	143 996 683	144 493 561	0,35
JAPAN	6 130	12 357	101,58	9 972	28 029	181,08
HONG KONG	1 000	34 505	3 350,50	1 681	50 653	2 913,27
KOREA, REPUBLIC OF	131 338 149	74 700 883	-43,12	100 481 111	66 257 122	-34,06
TAIWAN	26 455	99 516	276,17	39 534	94 506	139,05
CHINA	25 072 537	627 822	-97,50	18 156 959	727 147	-96,00
PAPUA NEW GUINEA	57	0	-100,00	480	0	-100,00
THAILAND	386 621	24 476 936	6 230,99	462 013	24 533 413	5 210,11
SINGAPORE	4 383 714	20 898	-99,52	1 905 960	74 671	-96,08
PHILIPPINES	116 458	110 459	-5,15	216 344	165 530	-23,49
MALAYSIA	4 005 588	407 326	-89,83	2 062 717	748 263	-63,72
BRUNEI DARUSSALAM	100	108	8,00	864	145	-83,22
VIET NAM	6 552	8 136	24,18	33 186	25 989	-21,69
INDIA	6 197	11 711	88,98	27 600	35 362	28,12
BANGLADESH	5 650	413	-92,69	26 570	4 750	-82,12
SRI LANKA	2 329	6 984	199,87	5 971	13 620	128,10
YEMEN	20 981	0	-100,00	47 353	0	-100,00
TURKEY	1 000	0	-100,00	1 450	0	-100,00
UNITED ARAB EMIRATES	29 420 367	56 850 353	93,23	20 324 502	51 498 850	153,38
MADAGASCAR	123	0	-100,00	117	0	-100,00
SOUTH AFRICA	0	322	-	0	378	-
AUSTRALIA	85 152	98 941	16,19	168 810	210 988	24,99
EAST TIMOR	30 022	73 735	145,60	23 278	15 033	-35,42
UNITED STATES	7	2 550	36 328,57	1	3 447	344 600,00
UNITED KINGDOM	4	1 428	35 600,00	2	5 645	282 150,00
NETHERLANDS	47	34	-27,66	127	20	-84,25
GERMANY, FED. REP. OF	12	0	-100,00	16	0	-100,00
ITALY	16	0	-100,00	65	0	-100,00
PUPUK	186 658 995	443 105 592	137,39	56 498 731	172 789 854	205,83
JAPAN	12 105 292	13 522 026	11,70	1 847 678	2 533 725	37,13
HONG KONG	574	500 916	87 167,60	1 244	58 561	4 607,48
KOREA, REPUBLIC OF	205 749	272 000	32,20	34 293	67 500	96,83
TAIWAN	339 880	190 037	-44,09	80 665	51 256	-36,46
CHINA	40 003	1 744 948	4 262,04	15 223	828 647	5 343,39
PAPUA NEW GUINEA	0	23 000	-	0	2 346	-
THAILAND	35 766 718	62 643 807	75,15	10 440 485	23 739 942	127,38
SINGAPORE	548 301	727 813	32,74	217 396	161 813	-25,57
PHILIPPINES	66 077 494	152 114 299	130,21	19 439 450	60 251 924	209,95
MALAYSIA	46 694 445	26 653 162	-42,92	17 136 435	11 462 208	-33,11
MYANMAR (FORM. BURMA)	79 999	0	-100,00	11 480	0	-100,00
CAMBODIA	0	437	-	0	633	-
BRUNEI DARUSSALAM	699 194	25 611	-96,34	334 680	11 677	-96,51
VIET NAM	13 576 245	31 168 198	129,58	3 782 578	11 589 526	206,39
MALDIVES	264	0	-100,00	700	0	-100,00
INDIA	0	30 000	-	0	10 950	-
BANGLADESH	20 000	20 000	0,00	21 108	22 400	6,12
SRI LANKA	20 000	0	-100,00	7 650	0	-100,00
KUWAIT	25 000	0	-100,00	10 000	0	-100,00
OMAN	22 000	44 000	100,00	4 620	9 240	100,00
TURKEY	408 000	0	-100,00	204 000	0	-100,00
MADAGASCAR	50 429	0	-100,00	14 768	0	-100,00
KENYA	920 000	1 632 000	77,39	384 100	733 584	90,99
LIBERIA	0	46 000	-	0	18 814	-
NIGERIA	0	25 000 000	-	0	10 275 000	-
SOUTH AFRICA	0	225 000	-	0	104 678	-
MAURITIUS	75 000	0	-100,00	21 600	0	-100,00
AUSTRALIA	7 081 497	68 052 222	860,99	2 025 876	27 265 785	1 245,88
NEW ZEALAND	1 493 998	3 290 489	120,25	283 542	583 701	105,86
EAST TIMOR	0	214 593	-	0	248 389	-
UNITED STATES	292 650	382 350	30,65	81 252	129 624	59,53
CANADA	1 000	0	-100,00	4 400	0	-100,00
ARGENTINA	0	28 687 441	-	0	11 051 836	-
BRAZIL	100 000	25 492 774	25 392,77	83 000	11 318 792	13 537,10
TRINIDAD AND TOBAGO	0	200 000	-	0	98 200	-
UNITED KINGDOM	0	2 000	-	0	2 486	-
NETHERLANDS	15 263	90 469	492,73	10 508	138 577	1 218,78
FRANCE	0	110 000	-	0	18 040	-

TABEL 5. PERKEMBANGAN EKSPOR INDONESIA MENURUT KOMODITI DAN NEGARA TUJUAN

JENIS BARANG	BERAT BERSIH (KG)		PERUB	NILAI FOB (US \$)		PERUB
	JAN-JUN 2010	JAN-JUN 2011	%	JAN-JUN 2010	JAN-JUN 2011	%
	(1)	(2)	(3)	(4)	(5)	(6)
PRODUK PHARMASI	8 558 851	7 771 143	-9,20	146 463 284	180 037 193	22,92
JAPAN	121 341	215 892	77,92	13 280 032	20 966 048	57,88
HONG KONG	352 062	123 983	-64,78	1 868 537	2 806 323	50,19
KOREA, REPUBLIC OF	533 092	547 002	2,61	30 942 317	16 987 109	-45,10
TAIWAN	15 364	16 716	8,80	608 791	1 229 667	101,99
CHINA	28 187	34 362	21,91	765 082	654 885	-14,40
MONGOLIA	73 211	57 423	-21,57	233 097	340 185	45,94
MACAU	96	151	57,29	3 411	5 043	47,85
PAPUA NEW GUINEA	3 264	12 871	294,33	21 166	45 615	115,51
THAILAND	1 066 384	733 917	-31,18	9 226 487	12 518 869	35,68
SINGAPORE	352 093	337 568	-4,13	3 587 318	4 574 619	27,52
PHILIPPINES	892 781	1 076 508	20,58	13 701 834	14 125 403	3,09
MALAYSIA	589 821	561 907	-4,73	3 186 237	6 188 507	94,23
MYANMAR (FORM. BURMA)	363 471	379 841	4,50	2 861 673	4 978 118	73,96
CAMBODIA	74 608	97 544	30,74	1 817 954	2 002 176	10,13
BRUNEI DARUSSALAM	1 357	4 119	203,54	14 331	35 628	148,61
LAO PEOPLE'S DEMOCRATIC REPL	10	855	8 450,00	10	56 460	564 500,00
NEPAL	1 468	451	-69,28	117 476	34 479	-70,65
VIET NAM	869 003	271 902	-68,71	6 130 500	10 932 015	78,32
MALDIVES	3 650	441	-87,92	4 400	533	-87,89
INDIA	12 337	13 531	9,68	24 262 960	36 194 024	49,17
PAKISTAN	31 249	133 798	328,17	373 394	628 797	68,40
BANGLADESH	1 435	470	-67,25	29 571	93 793	217,18
SRI LANKA	906 521	266 802	-70,57	2 501 969	2 692 175	7,60
AFGHANISTAN	48 052	37 557	-21,84	354 604	73 156	-79,37
IRAQ	0	40 000	-	0	235 543	-
IRAN (ISLAMIC REPUBLIC OF)	0	2 207	-	0	58 897	-
SAUDI ARABIA	5 971	58 949	887,26	30 530	34 815	14,04
KUWAIT	7	607	8 571,43	20	7 870	39 250,00
JORDAN	0	14 794	-	0	87 423	-
YEMEN	5 239	8 997	71,73	60 429	246 365	307,69
OMAN	0	697	-	0	7 882	-
SYRIA ARAB REPUBLIC	798	2 487	211,65	27 065	72 977	169,64
TURKEY	0	2 441	-	0	535 845	-
UNITED ARAB EMIRATES	14 862	17 122	15,21	148 321	135 936	-8,35
QATAR	3 597	535	-85,13	246 722	5 320	-97,84
BAHRAIN	60	0	-100,00	1 875	0	-100,00
EGYPT	31	0	-100,00	6 074	0	-100,00
MOROCCO	1 717	592	-65,52	98 600	64 000	-35,09
TUNISIA	0	1 158	-	0	202 400	-
SUDAN	0	2 940	-	0	201 878	-
ERITREA	423	641	51,54	28 950	41 700	44,04
ETHIOPIA	5 873	14 368	144,64	44 932	780 934	1 638,04
MADAGASCAR	3 056	918	-69,96	210 600	63 458	-69,87
KENYA	7 609	1 652	-78,29	432 073	96 578	-77,65
TOGO	81 924	39 067	-52,31	957 900	463 032	-51,66
GHANA	0	2 920	-	0	176 579	-
LIBERIA	4 431	4 218	-4,81	548 868	450 374	-17,94
GUINEA	1 701	117	-93,12	339 790	7 662	-97,75
ANGOLA	0	1 222	-	0	274 186	-
CONGO	0	2 814	-	0	617 153	-
CAMEROON	2 111	1 046	-50,45	149 965	235 224	56,85
NIGERIA	862 166	1 384 589	60,59	7 252 381	12 778 522	76,20
SIERRA LEONE	3 109	1 175	-62,21	430 862	206 841	-51,99
GABON	12 382	6 118	-50,59	151 830	71 148	-53,14
COTE D'IVOIRE	22 442	12 875	-42,63	241 498	1 097 100	354,29
SENEGAL	32 634	14 711	-54,92	746 759	777 989	4,18
MAURITANIA	1 344	404	-69,94	200 330	90 750	-54,70
MALI	4 024	0	-100,00	799 122	0	-100,00
BENIN	21 510	34 796	61,77	624 566	895 557	43,39
BURKINA FASO	13 154	0	-100,00	2 790 720	0	-100,00
GUINEA BISSAU	175	244	39,43	36 936	49 008	32,68
GAMBIA	473	486	2,75	67 880	74 589	9,88
SEYCHELLES	1 585	2 242	41,45	7 195	7 383	2,61
UGANDA	7 507	3 198	-57,40	517 047	219 186	-57,61
CENTRAL AFRICAN REPUBLIC	31	262	745,16	1 700	15 054	785,53
NIGER	0	205	-	0	44 770	-
CHAD	0	5 929	-	0	1 042 419	-
SOUTH AFRICA	25 940	13 040	-49,73	747 634	129 432	-82,69
ZIMBABWE	348	0	-100,00	19 975	0	-100,00
ZAMBIA	0	1 751	-	0	117 337	-
COMOROS	78	77	-1,28	5 404	5 018	-7,14
BURUNDI	3 009	2 932	-2,56	194 830	157 950	-18,93
MAURITIUS	446	6 014	1 248,43	12 194	22 394	83,65
RWANDA	0	808	-	0	45 070	-
AUSTRALIA	349 269	361 187	3,41	5 298 606	9 283 723	75,21
NEW ZEALAND	59 850	65 447	9,35	680 496	877 466	28,95

TABEL 5. PERKEMBANGAN EKSPOR INDONESIA MENURUT KOMODITI DAN NEGARA TUJUAN

JENIS BARANG	BERAT BERSIH (KG)		PERUB	NILAI FOB (US \$)		PERUB
	JAN-JUN 2010	JAN-JUN 2011	%	JAN-JUN 2010	JAN-JUN 2011	%
	(1)	(2)	(3)	(4)	(5)	(6)
MICRONESIA, FEDERATED STATES	0	13 792	-	0	36 286	-
NORTHERN MARIANA ISLANDS	2 633	84	-96,81	7 196	210	-97,08
AMERICAN SAMOA	0	626	-	0	1 751	-
FIJI	3 286	1 789	-45,56	27 782	6 597	-76,25
KIRIBATI	0	6 624	-	0	12 535	-
EAST TIMOR	150 765	179 184	18,85	137 889	629 618	356,61
UNITED STATES	131 820	184 982	40,33	184 210	173 788	-5,66
CANADA	1	0	-100,00	773	0	-100,00
PANAMA	1 839	1 325	-27,95	212 622	135 408	-36,32
SURINAME	8 031	6 178	-23,07	35 811	43 646	21,88
ARGENTINA	8	22	175,00	18 550	28 360	52,88
BRAZIL	35	0	-100,00	8 167	0	-100,00
ECUADOR	6 034	3 881	-35,68	108 347	93 091	-14,08
DOMINICAN REPUBLIC	0	128	-	0	7 800	-
BARBADOS	205	25	-87,80	288	45	-84,38
CAPE VERDE	85	38	-55,29	4 854	7 623	57,05
UNITED KINGDOM	17 647	557	-96,84	1 466 667	15 320	-98,96
NETHERLANDS	13 873	50 003	260,43	576 007	3 926 096	581,61
FRANCE	1 078	1 183	9,74	79 932	81 621	2,11
GERMANY, FED. REP. OF	302 272	233 991	-22,59	3 274 058	2 582 626	-21,12
AUSTRIA	68	0	-100,00	124	0	-100,00
BELGIUM	671	1 838	173,92	7 621	10 900	43,03
SWITZERLAND	171	72	-57,89	401	5 062	1 162,34
IRELAND	0	7 904	-	0	198 053	-
ITALY	0	696	-	0	2 312	-
SPAIN	10	0	-100,00	20	0	-100,00
PORTUGAL	12 325	0	-100,00	14 570	0	-100,00
MONTSERRAT	0	1 840	-	0	6 000	-
GREECE	1 690	1 675	-0,89	16 036	22 148	38,11
DEMOCRATIC REPUBLIC OF THE C	0	1 998	-	0	453 897	-
ROMANIA	1 848	1 347	-27,11	133 289	124 091	-6,90
AZERBAIJAN	24	529	2 104,17	40	25 448	63 520,00
KAZAKHSTAN	0	115	-	0	9 674	-
UZBEKISTAN	557	2 055	268,94	86 125	117 848	36,83
REP. OF MACEDONIA	52	52	0,00	2 975	2 975	0,00
RUSSIA FEDERATION	80	0	-100,00	5 100	0	-100,00
KULIT DAN BARANG DARI KULIT	6 402 693	6 770 473	5,74	99 476 717	118 979 063	19,60
JAPAN	1 457 336	57 281	-96,07	5 775 773	1 660 001	-71,26
HONG KONG	1 574 701	1 542 658	-2,03	26 249 837	29 953 013	14,11
KOREA, REPUBLIC OF	221 030	841 781	280,84	3 865 428	3 969 833	2,70
TAIWAN	51 259	28 602	-44,20	845 052	504 304	-40,32
CHINA	461 350	444 101	-3,74	6 229 735	6 671 945	7,10
MACAU	1 223	1 229	0,49	49 882	50 540	1,32
PAPUA NEW GUINEA	1 482	3 565	140,55	3 189	43 791	1 273,19
THAILAND	141 359	60 396	-57,27	2 565 547	1 499 837	-41,54
SINGAPORE	326 303	433 494	32,85	5 247 741	7 979 006	52,05
PHILIPPINES	11 814	19 778	67,41	260 339	361 692	38,93
MALAYSIA	246 836	190 872	-22,67	4 014 092	3 928 924	-2,12
CAMBODIA	33 541	30 960	-7,70	710 757	860 254	21,03
BRUNEI DARUSSALAM	1 451	422	-70,92	7 015	2 442	-65,19
VIET NAM	208 646	210 750	1,01	5 192 546	6 418 725	23,61
MALDIVES	682	255	-62,61	8 616	8 684	0,79
INDIA	217 590	794 209	265,00	2 771 272	7 813 676	181,95
PAKISTAN	1 046	0	-100,00	20 813	0	-100,00
BANGLADESH	0	23 248	-	0	169 690	-
SRI LANKA	17 724	19 472	9,86	322 669	428 301	32,74
IRAN (ISLAMIC REPUBLIC OF)	57 993	25 851	-55,42	167 716	116 759	-30,38
SAUDI ARABIA	4 510	348	-92,28	24 240	664	-97,26
KUWAIT	131	4	-96,95	1 382	90	-93,49
JORDAN	1 063	1 666	56,73	83	3 858	4 548,19
LEBANON	558	10	-98,21	1 145	780	-31,88
OMAN	0	1	-	0	5	-
SYRIA ARAB REPUBLIC	208	394	89,42	1 200	2 400	100,00
TURKEY	39 344	42 941	9,14	154 499	234 433	51,74
UNITED ARAB EMIRATES	412	191	-53,64	17 468	15 109	-13,50
QATAR	4 125	396	-90,40	109 350	772	-99,29
BAHRAIN	9	0	-100,00	2 789	0	-100,00
CYPRUS	96	587	511,46	3 240	12 414	283,15
ETHIOPIA	2 125	0	-100,00	60 826	0	-100,00
KENYA	1	0	-100,00	6	0	-100,00
REUNION	35	59	68,57	120	394	228,33
TOGO	73	0	-100,00	134	0	-100,00
LIBERIA	137	0	-100,00	70	0	-100,00
ANGOLA	204	0	-100,00	224	0	-100,00
CAMEROON	78	53	-32,05	122	35	-71,31
NIGERIA	71	0	-100,00	218	0	-100,00

TABEL 5. PERKEMBANGAN EKSPOR INDONESIA MENURUT KOMODITI DAN NEGARA TUJUAN

JENIS BARANG	BERAT BERSIH (KG)		PERUB	NILAI FOB (US \$)		PERUB
	JAN-JUN 2010	JAN-JUN 2011	%	JAN-JUN 2010	JAN-JUN 2011	%
(1)	(2)	(3)	(4)	(5)	(6)	(7)
GABON	0	7	-	0	18	-
SENEGAL	0	41	-	0	580	-
SEYCHELLES	0	79	-	0	500	-
SOUTH AFRICA	676	30 598	4 426,33	4 105	437 929	10 568,19
MAURITIUS	2 230	149	-93,32	2 451	430	-82,46
AUSTRALIA	101 647	73 616	-27,58	1 679 674	2 222 963	32,34
NEW ZEALAND	1 538	6 271	307,74	13 058	25 346	94,10
GUAM	44	157	256,82	903	687	-23,92
PALAU	0	4	-	0	38	-
NEW CALEDONIA	1 086	369	-66,02	5 369	6 629	23,47
FIJI	65	36	-44,62	1 325	247	-81,36
KIRIBATI	0	273	-	0	1 132	-
SAMOA	0	2 061	-	0	5 115	-
EAST TIMOR	5 656	9 298	64,39	22 406	7 913	-64,68
UNITED STATES	598 691	610 373	1,95	19 666 360	20 161 606	2,52
CANADA	5 680	15 499	172,87	187 609	425 900	127,01
MEXICO	3 008	3 269	8,68	127 992	131 326	2,60
PANAMA	2	59	2 850,00	10	70	600,00
CHILE	264	2 327	781,44	1 252	5 791	362,54
VENEZUELA	242	0	-100,00	5 066	0	-100,00
ARGENTINA	0	132	-	0	377	-
BRAZIL	473	714	50,95	11 595	106 101	815,06
COLOMBIA	269	0	-100,00	2 886	0	-100,00
URUGUAY	0	388	-	0	861	-
PERU	1 312	0	-100,00	11 843	0	-100,00
JAMAICA	52	442	750,00	156	734	370,51
PUERTO RICO	42	47	11,90	600	557	-7,17
DOMINICAN REPUBLIC	1	576	57 500,00	14	4 087	29 092,86
BARBADOS	6	0	-100,00	70	0	-100,00
BERMUDA	276	58	-78,99	3 070	494	-83,91
FRENCH POLYNESIA	330	1	-99,70	6 172	51	-99,17
NETHERLANDS ANTILLES	74	62	-16,22	4 146	2 370	-42,84
SAINT LUCIA	0	80	-	0	77	-
UNITED KINGDOM	11 225	19 398	72,81	100 967	311 034	208,06
NETHERLANDS	177 626	463 195	160,77	1 646 016	3 383 803	105,58
FRANCE	17 892	24 849	38,88	349 634	488 759	39,79
GERMANY, FED. REP. OF	132 008	224 681	70,20	3 783 337	5 908 135	56,16
AUSTRIA	7 651	4 684	-38,78	255 023	171 270	-32,84
BELGIUM	10 471	68 713	556,22	21 191	302 860	1 329,19
SWITZERLAND	790	983	24,43	18 349	25 623	39,64
DENMARK	9 708	8 436	-13,10	57 980	46 952	-19,02
NORWAY	92	10 066	10 841,30	307	36 099	11 658,63
SWEDEN	367	3 871	954,77	8 529	64 775	659,47
FINLAND	8	18	125,00	40	109	172,50
IRELAND	18	65	261,11	734	851	15,94
ITALY	129 884	197 070	51,73	5 688 217	8 730 114	53,48
SPAIN	82 691	187 836	127,15	1 023 896	2 975 998	190,65
PORTUGAL	5 563	4 155	-25,31	15 104	52 653	248,60
GREECE	618	2 713	339,00	13 312	26 323	97,74
HUNGARY	165	334	102,42	105	1 191	1 034,29
POLAND	2 917	2 479	-15,02	31 635	6 194	-80,42
ROMANIA	0	2 816	-	0	25 598	-
BULGARIA	0	456	-	0	697	-
YUGOSLAVIA	3	0	-100,00	361	0	-100,00
LITHUANIA	0	42	-	0	164	-
ESTONIA	110	224	103,64	616	610	-0,97
GEORGIA	0	8 503	-	0	143 920	-
CROATIA	953	198	-79,22	5 916	3 443	-41,80
MALTA	53	0	-100,00	93	0	-100,00
SLOVENIA	1 600	65	-95,94	5 148	174	-96,62
CZECH REPUBLIC	70	2 020	2 785,71	6 940	7 646	10,17
RUSSIA FEDERATION	0	43	-	0	1 768	-
KACA DAN BARANG DARI KACA	398 107 259	381 869 358	-4,08	203 878 943	221 366 946	8,58
JAPAN	46 463 743	19 061 564	-58,98	28 066 425	17 390 328	-38,04
HONG KONG	1 203 015	1 180 694	-1,86	807 307	866 563	7,34
KOREA, REPUBLIC OF	29 015 379	41 692 298	43,69	9 374 232	14 589 156	55,63
TAIWAN	28 509 268	5 417 991	-81,00	4 612 996	3 952 850	-14,31
CHINA	22 959 378	4 941 464	-78,48	11 650 472	4 347 585	-62,68
MONGOLIA	0	43	-	0	527	-
MACAU	64 919	23 766	-63,39	34 963	8 818	-74,78
PAPUA NEW GUINEA	3 085 729	2 440 555	-20,91	1 724 542	1 556 006	-9,77
THAILAND	20 294 753	45 656 623	124,97	9 943 774	22 485 607	126,13
SINGAPORE	7 277 265	7 004 636	-3,75	5 151 884	7 137 477	38,54
PHILIPPINES	33 344 262	37 056 412	11,13	13 848 717	15 355 304	10,88
MALAYSIA	34 067 964	45 040 019	32,21	14 178 803	20 831 868	46,92
MYANMAR (FORM. BURMA)	2 806 554	5 951 209	112,05	943 102	2 249 302	138,50

TABEL 5. PERKEMBANGAN EKSPOR INDONESIA MENURUT KOMODITI DAN NEGARA TUJUAN

JENIS BARANG	BERAT BERSIH (KG)		PERUB	NILAI FOB (US \$)		PERUB
	JAN-JUN 2010	JAN-JUN 2011	%	JAN-JUN 2010	JAN-JUN 2011	%
	(1)	(2)	(3)	(4)	(5)	(6)
CAMBODIA	441 153	2 772 691	528,51	246 077	1 084 640	340,77
BRUNEI DARUSSALAM	269 027	202 174	-24,85	156 716	95 586	-39,01
LAO PEOPLE'S DEMOCRATIC REPL	0	228 960	-	0	99 370	-
NEPAL	11 049	46 489	320,75	9 724	39 201	303,14
VIET NAM	28 575 848	25 891 438	-9,39	12 345 220	12 366 087	0,17
MALDIVES	153 702	114 138	-25,74	148 957	124 438	-16,46
INDIA	7 724 871	20 385 884	163,90	7 110 116	13 118 517	84,50
PAKISTAN	7 946 112	5 223 154	-34,27	5 519 632	3 804 724	-31,07
BANGLADESH	1 536 537	3 001 120	95,32	853 485	1 796 058	110,44
SRI LANKA	1 736 184	1 500 421	-13,58	755 116	747 776	-0,97
AFGHANISTAN	942 384	898 617	-4,64	720 940	726 636	0,79
IRAQ	681 657	24 304	-96,43	425 414	34 720	-91,84
IRAN (ISLAMIC REPUBLIC OF)	476 725	1 096 502	130,01	336 680	824 732	144,96
SAUDI ARABIA	1 556 842	2 195 111	41,00	1 135 974	1 268 717	11,69
ISRAEL	302 237	490 768	62,38	165 502	272 224	64,48
KUWAIT	430 787	514 092	19,34	283 599	322 048	13,56
JORDAN	1 618 044	1 758 967	8,71	1 131 306	1 344 949	18,88
LEBANON	179 012	259 760	45,11	74 268	127 062	71,09
PALESTINA	17 795	0	-100,00	9 101	0	-100,00
YEMEN	1 869 420	1 790 630	-4,21	1 088 858	849 907	-21,95
OMAN	148 854	99 272	-33,31	80 769	77 503	-4,04
SYRIA ARAB REPUBLIC	2 079 233	1 415 160	-31,94	1 172 384	1 105 155	-5,73
TURKEY	9 475 707	8 139 217	-14,10	5 755 293	5 191 212	-9,80
UNITED ARAB EMIRATES	5 256 463	6 416 171	22,06	3 497 429	4 173 816	19,34
QATAR	488 739	470 177	-3,80	391 083	371 044	-5,12
BAHRAIN	25 123	176 866	604,00	18 483	77 425	318,90
CYPRUS	11 027	28 144	155,23	13 290	39 893	200,17
EGYPT	9 036 301	2 976 078	-67,07	4 807 030	1 764 205	-63,30
LIBYAN ARAB JAMAHIRIYA	788 019	43 650	-94,46	211 178	21 060	-90,03
MOROCCO	269 600	228 707	-15,17	177 388	181 601	2,38
TUNISIA	611 462	247 350	-59,55	541 210	255 280	-52,83
ALGERIA	3 971 725	2 118 060	-46,67	1 777 995	1 020 822	-42,59
SUDAN	1 194 146	421 594	-64,69	599 618	262 257	-56,26
LESOTHO	96 681	132 870	37,43	69 353	113 221	63,25
NAMIBIA	236	283	19,92	940	280	-70,21
ETHIOPIA	0	63 855	-	0	41 022	-
TANZANIA, UNITED REPUBLIC OF	232 045	744 813	220,98	109 277	316 530	189,66
MADAGASCAR	2 352 793	667 233	-71,64	906 160	297 829	-67,13
SOMALIA	24 180	44 659	84,69	22 968	31 332	36,42
KENYA	3 809 786	6 064 987	59,19	1 111 787	1 901 179	71,00
REUNION	369 900	32 672	-91,17	194 671	53 501	-72,52
MOZAMBIQUE	63 857	60 560	-5,16	40 116	70 186	74,96
TOGO	50 456	136 342	170,22	29 430	81 719	177,67
GHANA	128 360	205 784	60,32	46 949	110 884	136,18
LIBERIA	519	43 280	8 239,11	264	13 232	4 912,12
ANGOLA	284 515	343 684	20,80	133 730	216 118	61,61
CONGO	48 853	50	-99,90	20 396	1 999	-90,20
CAMEROON	58 653	51 080	-12,91	20 548	25 574	24,46
NIGERIA	416 871	571 402	37,07	204 946	360 366	75,83
GABON	68	674	891,18	194	2 177	1 022,16
COTE D'IVOIRE	244 442	16 046	-93,44	70 967	7 366	-89,62
SENEGAL	435 902	462 817	6,17	275 089	330 866	20,28
BENIN	53 002	67 116	26,63	22 768	32 652	43,41
GUINEA BISSAU	14	0	-100,00	70	0	-100,00
GAMBIA	33	0	-100,00	5	0	-100,00
U.S. VIRGIN ISLANDS	0	120	-	0	630	-
SEYCHELLES	5 810	30 037	416,99	17 800	30 659	72,24
UGANDA	194	42	-78,35	300	1 008	236,00
NIGER	0	5 869	-	0	5 250	-
DJIBOUTI	0	20 594	-	0	13 578	-
SOUTH AFRICA	7 879 767	6 064 090	-23,04	4 740 884	4 224 205	-10,90
ZIMBABWE	34 385	29 177	-15,15	28 228	21 338	-24,41
ZAMBIA	9 736	8 615	-11,51	8 082	7 387	-8,60
MALAWI	0	2 329	-	0	1 720	-
COMOROS	1 525	0	-100,00	3 679	0	-100,00
MAURITIUS	748 054	88 768	-88,13	339 180	64 849	-80,88
RWANDA	40 519	20 734	-48,83	34 272	16 104	-53,01
VIRGIN ISLANDS (BRITISH)	195	217	11,28	798	1 432	79,45
AUSTRALIA	19 253 999	17 122 842	-11,07	11 240 827	15 275 950	35,90
NEW ZEALAND	6 726 743	5 018 447	-25,40	2 871 653	2 172 960	-24,33
GUAM	3 140	1 096	-65,10	11 195	4 184	-62,63
PALAU	90	143	58,89	255	1 369	436,86
NEW CALEDONIA	64 717	89 091	37,66	52 019	91 736	76,35
SAINT VINCENT AND THE GRENAD	69 387	46 438	-33,07	24 602	19 384	-21,21
VANUATU	36 683	21 785	-40,61	23 150	17 073	-26,25
WALLIS AND FUTUNA ISLANDS	513	32	-93,76	1 031	47	-95,44
AMERICAN SAMOA	535	0	-100,00	1 689	0	-100,00

TABEL 5. PERKEMBANGAN EKSPOR INDONESIA MENURUT KOMODITI DAN NEGARA TUJUAN

JENIS BARANG	BERAT BERSIH (KG)		PERUB	NILAI FOB (US \$)		PERUB
	JAN-JUN 2010	JAN-JUN 2011	%	JAN-JUN 2010	JAN-JUN 2011	%
	(1)	(2)	(3)	(4)	(5)	(6)
COOK ISLANDS	427	141	-66,98	1 105	2 107	90,68
FIJI	46 108	35 342	-23,35	38 907	26 486	-31,92
SAMOA	8 772	13 019	48,42	5 996	11 943	99,18
SOLOMON ISLANDS	0	451	-	0	1 091	-
TONGA	1 333	0	-100,00	985	0	-100,00
EAST TIMOR	236 387	352 851	49,27	186 113	333 816	79,36
UNITED STATES	6 542 044	6 515 010	-0,41	6 908 316	7 834 338	13,40
CANADA	530 593	261 406	-50,73	349 894	290 705	-16,92
MEXICO	1 215 049	1 499 300	23,39	686 592	905 964	31,95
GUATEMALA	659 063	684 165	3,81	406 610	351 926	-13,45
HONDURAS	286 031	242 962	-15,06	103 487	113 322	9,50
NICARAGUA	21 923	77 850	255,11	10 791	51 141	373,92
PANAMA	2 159 252	3 772 664	74,72	1 294 516	2 160 350	66,88
CUBA	43 131	62 815	45,64	20 111	46 375	130,60
SURINAME	82 981	97 970	18,06	49 074	59 054	20,34
CHILE	1 088 759	1 657 268	52,22	868 826	1 166 683	34,28
VENEZUELA	11 242	97 568	767,89	55 904	83 022	48,51
ARGENTINA	1 391 738	1 519 847	9,20	965 614	1 389 922	43,94
BRAZIL	4 146 920	3 750 535	-9,56	1 685 247	1 731 035	2,72
COLOMBIA	193 502	336 955	74,14	140 821	114 935	-18,38
URUGUAY	277 620	56 775	-79,55	115 570	36 363	-68,54
PARAGUAY	55 963	120 498	115,32	32 564	73 197	124,78
ECUADOR	1 505 638	2 784 311	84,93	654 128	1 153 268	76,31
PERU	705 145	483 127	-31,49	293 403	324 531	10,61
GUYANA	113 771	180 246	58,43	39 005	66 105	69,48
TRINIDAD AND TOBAGO	469 805	561 197	19,45	184 998	221 815	19,90
BAHAMAS	54	17 097	31 561,11	1 454	9 883	579,71
JAMAICA	126 784	62 197	-50,94	49 562	25 617	-48,31
PUERTO RICO	650 184	290 118	-55,38	471 617	244 185	-48,22
BELIZE	0	5 961	-	0	7 960	-
DOMINICAN REPUBLIC	130 128	208 893	60,53	94 424	125 990	33,43
EL SALVADOR	0	46 090	-	0	14 143	-
COSTA RICA	127 509	149 589	17,32	63 801	75 397	18,18
HAITI	21 070	171 031	711,73	8 023	84 797	956,92
BARBADOS	85 951	91 488	6,44	63 912	32 095	-49,78
ANTIGUA AND BARBUDA	136	135 767	99 728,68	110	52 906	47 996,36
ANGUILLA	912	0	-100,00	3 374	0	-100,00
ARUBA	631	1 324	109,83	653	2 622	301,53
BERMUDA	155	579	273,55	117	886	657,26
CAPE VERDE	0	46 985	-	0	28 639	-
CAYMAN ISLANDS	75	0	-100,00	84	0	-100,00
DOMINICA	1 263	120	-90,50	2 198	732	-66,70
FRENCH GUIANA	1 052	574	-45,44	1 108	750	-32,31
FRENCH POLYNESIA	4 231	4 667	10,30	7 135	9 566	34,07
MARTINIQUE	554	2 758	397,83	1 414	6 654	370,58
NETHERLANDS ANTILLES	6 293	2 980	-52,65	53 360	3 623	-93,21
SAINT LUCIA	1 148	42 280	3 582,93	5 569	15 785	183,44
GADELOUPE	2 119	2 657	25,39	3 954	6 731	70,23
SAINT KITTS AND NEVIS	231	0	-100,00	519	0	-100,00
UNITED KINGDOM	953 048	1 087 160	14,07	1 553 522	1 500 742	-3,40
NETHERLANDS	1 390 257	1 068 376	-23,15	1 166 844	1 250 112	7,14
FRANCE	433 830	620 237	42,97	723 198	758 349	4,86
GERMANY, FED. REP. OF	1 199 408	564 123	-52,97	1 405 514	1 113 485	-20,78
AUSTRIA	1 704	4 727	177,41	14 096	16 495	17,02
BELGIUM	97 905	91 217	-6,83	174 066	315 955	81,51
SWITZERLAND	18 580	12 958	-30,26	151 097	93 609	-38,05
DENMARK	95 726	34 750	-63,70	69 994	38 045	-45,65
NORWAY	1 458	26 972	1 749,93	4 229	36 358	759,73
SWEDEN	36 046	15 530	-56,92	38 324	35 793	-6,60
FINLAND	355 262	42 216	-88,12	283 551	31 768	-88,80
IRELAND	214 933	224 092	4,26	201 527	174 703	-13,31
ITALY	584 888	217 956	-62,74	959 604	512 945	-46,55
SPAIN	413 684	369 402	-10,70	631 998	425 865	-32,62
PORTUGAL	73 248	36 117	-50,69	96 835	37 991	-60,77
GREECE	581 884	232 098	-60,11	266 362	259 905	-2,42
DEMOCRATIC REPUBLIC OF THE C	88 495	77 001	-12,99	39 083	23 226	-40,57
HUNGARY	37 004	47 884	29,40	38 371	40 709	6,09
POLAND	2 131 307	2 359 753	10,72	1 478 465	2 007 528	35,78
ROMANIA	333 375	826 503	147,92	319 103	780 435	144,57
BULGARIA	151 769	351 221	131,42	89 704	230 355	156,79
YUGOSLAVIA	8	282	3 425,00	199	2 108	959,30
ALBANIA	75 821	30 976	-59,15	49 179	21 120	-57,05
AZERBAIJAN	0	51	-	0	381	-
BELARUS	0	36 923	-	0	30 487	-
KAZAKHSTAN	168 586	43 188	-74,38	204 614	63 466	-68,98
UKRAINE	599 146	576 014	-3,86	816 072	541 030	-33,70
LITHUANIA	31 726	52 827	66,51	42 811	81 837	91,16

TABEL 5. PERKEMBANGAN EKSPOR INDONESIA MENURUT KOMODITI DAN NEGARA TUJUAN

JENIS BARANG	BERAT BERSIH (KG)		PERUB	NILAI FOB (US \$)		PERUB
	JAN-JUN 2010	JAN-JUN 2011	%	JAN-JUN 2010	JAN-JUN 2011	%
	(1)	(2)	(3)	(4)	(5)	(6)
LATVIA	1 216	714	-41,28	3 807	2 749	-27,79
ESTONIA	154 441	873	-99,43	226 454	6 684	-97,05
GEORGIA	174 390	112 542	-35,47	158 428	142 115	-10,30
CROATIA	293 433	121 728	-58,52	240 859	96 722	-59,84
BOSNIA AND HERZEGOVINA	16 725	52 887	216,22	14 527	51 209	252,51
MALTA	95 575	1 729	-98,19	65 949	5 609	-91,49
SLOVAKIA	55	33	-40,00	161	56	-65,22
SLOVENIA	18 543	221 890	1 096,62	14 656	81 777	457,98
CZECH REPUBLIC	457 222	287 186	-37,19	383 915	209 449	-45,44
REP. OF MACEDONIA	0	14 866	-	0	8 217	-
RUSSIA FEDERATION	1 407 712	625 312	-55,58	1 443 536	691 867	-52,07
SERBIA	0	8 003	-	0	8 283	-
KERTAS DAN BARANG DARI KERT	2 215 731 315	2 179 819 962	-1,62	2 062 836 749	2 128 464 005	3,18
JAPAN	233 166 746	246 908 343	5,89	216 715 263	283 228 304	30,69
HONG KONG	53 224 768	45 723 470	-14,09	44 942 817	41 225 382	-8,27
KOREA, DEMOCRATIC PEOPLE'S R	27	864	3 100,00	100	6 000	5 900,00
KOREA, REPUBLIC OF	58 304 015	42 956 372	-26,32	55 280 525	42 688 614	-22,78
TAIWAN	72 971 821	77 431 757	6,11	53 497 261	62 904 450	17,58
CHINA	133 376 365	132 181 871	-0,90	104 732 501	114 674 632	9,49
MONGOLIA	117 642	0	-100,00	137 100	0	-100,00
MACAU	1 054 208	804 066	-23,73	531 505	538 085	1,24
PAPUA NEW GUINEA	1 717 442	1 274 610	-25,78	1 724 591	2 035 831	18,05
THAILAND	60 188 256	50 658 833	-15,83	59 170 758	54 288 346	-8,25
SINGAPORE	85 959 310	92 588 854	7,71	67 842 673	72 193 047	6,41
PHILIPPINES	48 379 481	54 560 224	12,78	44 037 868	53 521 126	21,53
MALAYSIA	212 530 700	183 061 387	-13,87	182 154 517	172 420 965	-5,34
MYANMAR (FORM. BURMA)	24 743 658	28 008 295	13,19	16 707 977	22 569 034	35,08
CAMBODIA	5 873 825	6 291 347	7,11	5 390 947	6 063 975	12,48
BRUNEI DARUSSALAM	575 651	585 954	1,79	722 458	749 168	3,70
LAO PEOPLE'S DEMOCRATIC REPL	32 333	32 299	-0,11	20 393	25 076	22,96
NEPAL	231 339	470 207	103,25	233 734	6 794 091	2 806,76
VIET NAM	126 259 422	136 654 933	8,23	112 977 141	121 513 570	7,56
MALDIVES	388 186	393 724	1,43	471 771	482 249	2,22
INDIA	29 663 261	37 135 430	25,19	30 588 472	35 200 153	15,08
PAKISTAN	45 781 552	41 500 185	-9,35	46 898 185	37 214 833	-20,65
BANGLADESH	24 251 455	20 644 003	-14,88	19 214 631	20 202 444	5,14
SRI LANKA	35 087 737	24 032 718	-31,51	24 885 028	21 592 396	-13,23
AFGHANISTAN	47 854	27	-99,94	53 623	1	-100,00
IRAQ	0	10 040	-	0	1 050	-
IRAN (ISLAMIC REPUBLIC OF)	33 374 471	65 086 860	95,02	30 348 623	59 235 100	95,18
SAUDI ARABIA	86 908 613	79 575 689	-8,44	105 241 013	76 461 851	-27,35
ISRAEL	2 153 478	1 072 001	-50,22	1 923 798	986 033	-48,75
KUWAIT	7 038 701	7 679 881	9,11	8 492 262	8 222 727	-3,17
JORDAN	18 438 360	12 484 752	-32,29	16 927 126	12 344 271	-27,07
LEBANON	4 693 237	4 216 140	-10,17	4 850 368	4 575 820	-5,66
YEMEN	8 772 277	5 099 448	-41,87	7 912 088	4 961 281	-37,29
OMAN	5 984 880	7 085 405	18,39	6 600 050	7 177 765	8,75
SYRIA ARAB REPUBLIC	5 251 547	8 666 579	65,03	4 159 323	6 763 851	62,62
TURKEY	30 134 312	21 924 149	-27,25	27 419 862	22 784 190	-16,91
UNITED ARAB EMIRATES	130 507 159	119 996 659	-8,05	146 907 525	116 477 052	-20,71
QATAR	8 894 427	5 740 078	-35,46	7 338 932	6 752 465	-7,99
BAHRAIN	4 355 013	3 658 391	-16,00	5 013 361	4 165 218	-16,92
CYPRUS	3 764 495	2 516 805	-33,14	3 211 958	2 637 260	-17,89
EGYPT	20 024 774	24 301 746	21,36	19 510 864	22 999 709	17,88
LIBYAN ARAB JAMAHIRIYA	4 730 296	1 533 545	-67,58	4 785 338	1 612 815	-66,30
MOROCCO	229 719	225 967	-1,63	316 296	303 658	-4,00
TUNISIA	879 638	121 662	-86,17	791 504	122 344	-84,54
ALGERIA	234 446	691 424	194,92	756 582	655 172	-13,40
SUDAN	10 186 169	8 427 481	-17,27	9 713 639	8 003 562	-17,60
NAMIBIA	49	52 623	107 293,88	166	69 279	41 634,34
ETHIOPIA	989 553	657 068	-33,60	582 333	609 147	4,60
TANZANIA, UNITED REPUBLIC OF	393 358	514 583	30,82	438 917	671 207	52,92
MADAGASCAR	1 393 041	2 298 304	64,98	1 638 155	2 783 285	69,90
SOMALIA	244 524	451 338	84,58	275 330	527 955	91,75
KENYA	5 462 148	7 294 999	33,56	4 752 133	6 170 978	29,86
REUNION	1 554 368	2 179 490	40,22	1 749 684	2 538 354	45,07
MOZAMBIQUE	1 045 093	626 728	-40,03	1 035 563	613 153	-40,79
BOTSWANA	0	24 188	-	0	29 340	-
EQUATORIAL GUINEA	18 617	38 024	104,24	20 238	43 174	113,33
TOGO	7 757 300	9 791 201	26,22	8 029 513	11 608 216	44,57
GHANA	5 546 039	6 061 394	9,29	5 375 771	5 903 129	9,81
LIBERIA	323 362	294 685	-8,87	359 881	337 933	-6,10
GUINEA	1 850 077	1 160 790	-37,26	1 937 572	1 354 812	-30,08
ANGOLA	1 174 505	352 697	-69,97	926 585	390 369	-57,87
CONGO	1 617 247	1 835 255	13,48	1 703 973	2 278 135	33,70
CAMEROON	2 274 668	2 904 895	27,71	2 458 087	3 262 478	32,72

TABEL 5. PERKEMBANGAN EKSPOR INDONESIA MENURUT KOMODITI DAN NEGARA TUJUAN

JENIS BARANG	BERAT BERSIH (KG)		PERUB	NILAI FOB (US \$)		PERUB
	JAN-JUN 2010	JAN-JUN 2011	%	JAN-JUN 2010	JAN-JUN 2011	%
	(1)	(2)	(3)	(4)	(5)	(6)
NIGERIA	41 191 480	41 873 551	1,66	41 533 890	41 387 349	-0,35
SIERRA LEONE	313 323	709 447	126,43	290 567	819 671	182,09
GABON	361 468	502 781	39,09	444 574	678 085	52,52
COTE D'IVOIRE	1 273 807	1 944 430	52,65	1 274 478	2 171 131	70,35
SENEGAL	1 327 382	1 712 219	28,99	1 397 190	1 900 183	36,00
MAURITANIA	457 884	780 282	70,41	556 157	901 266	62,05
MALI	0	187 424	-	0	193 766	-
BENIN	1 766 668	1 966 888	11,33	1 851 641	2 339 157	26,33
BURKINA FASO	10 170	1 663	-83,65	8 024	2 817	-64,89
GUINEA BISSAU	36 696	184 644	403,17	41 238	251 383	509,59
GAMBIA	305 451	187 951	-38,47	316 448	191 611	-39,45
SEYCHELLES	3 568	62 073	1 639,71	8 627	76 322	784,69
UGANDA	234 374	296 052	26,32	283 246	390 826	37,98
NIGER	16 368	18 960	15,84	14 082	17 478	24,12
DJIBOUTI	14 285 572	11 092 061	-22,35	14 540 694	11 931 005	-17,95
SAO TOME AND PRINCIPE	75 416	18 470	-75,51	77 239	22 829	-70,44
SOUTH AFRICA	31 391 326	26 344 473	-16,08	26 557 530	24 431 553	-8,01
ZIMBABWE	522 495	128 528	-75,40	497 275	174 112	-64,99
ZAMBIA	35 096	99	-99,72	45 908	31	-99,93
MALAWI	53 567	116 625	117,72	80 397	133 740	66,35
COMOROS	36 475	5 328	-85,39	47 426	5 340	-88,74
MAURITIUS	6 859 655	9 335 688	36,10	5 139 900	7 397 657	43,93
VIRGIN ISLANDS (BRITISH)	6	219	3 550,00	28	900	3 114,29
AUSTRALIA	76 887 661	66 577 579	-13,41	74 318 291	75 961 255	2,21
NEW ZEALAND	19 389 298	19 859 135	2,42	14 993 568	17 832 454	18,93
MICRONESIA, FEDERATED STATES	57 981	977	-98,31	52 142	2 357	-95,48
GUAM	178 184	181 063	1,62	204 394	229 167	12,12
PALAU	106	18 929	17 757,55	301	20 100	6 577,74
NEW CALEDONIA	1 075 196	1 632 121	51,80	1 196 655	1 965 236	64,23
NORTHERN MARIANA ISLANDS	0	77 274	-	0	73 645	-
VANUATU	91 189	89 238	-2,14	110 251	100 876	-8,50
WALLIS AND FUTUNA ISLANDS	351	462	31,62	704	785	11,51
AMERICAN SAMOA	76	18 370	24 071,05	452	16 132	3 469,03
COOK ISLANDS	10 475	22 772	117,39	24 566	37 864	54,13
FIJI	1 483 219	1 620 297	9,24	1 346 872	1 533 726	13,87
KIRIBATI	2 750	6 314	129,60	6 400	14 432	125,50
MARSHALL ISLANDS	18 983	0	-100,00	15 414	0	-100,00
SAMOA	55 823	94 789	69,80	55 790	116 632	109,06
SOLOMON ISLANDS	40 925	29 634	-27,59	101 538	79 296	-21,91
TONGA	17 384	26 781	54,06	26 598	32 255	21,27
TUVALU	90	0	-100,00	92	0	-100,00
EAST TIMOR	915 943	1 063 785	16,14	1 197 990	1 290 683	7,74
UNITED STATES	107 716 707	109 803 430	1,94	114 249 271	114 255 966	0,01
CANADA	39 474 269	24 932 728	-36,84	35 282 696	23 324 964	-33,89
MEXICO	714 934	2 723 070	280,88	723 940	3 524 568	386,86
GUATEMALA	10 166 178	3 217 324	-68,35	7 417 722	3 398 836	-54,18
HONDURAS	199 180	352 515	76,98	209 512	336 388	60,56
NICARAGUA	1 122 700	1 090 224	-2,89	899 135	971 465	8,04
PANAMA	1 292 333	777 868	-39,81	1 153 060	766 172	-33,55
CUBA	3 073 041	5 073 893	65,11	3 059 711	4 598 508	50,29
SURINAME	130 173	302 527	132,40	131 106	354 635	170,49
CHILE	2 123 319	1 309 727	-38,32	2 635 252	1 764 993	-33,02
VENEZUELA	3 047 528	3 569 488	17,13	2 523 571	3 477 364	37,80
ARGENTINA	725 401	1 830 023	152,28	1 131 304	2 208 302	95,20
BRAZIL	37 117 345	20 162 764	-45,68	30 237 100	19 220 833	-36,43
COLOMBIA	4 405 135	1 270 416	-71,16	4 378 278	1 826 024	-58,29
URUGUAY	747 993	564 098	-24,59	854 241	584 589	-31,57
PARAGUAY	493 437	360 906	-26,86	379 956	313 327	-17,54
ECUADOR	5 081 347	3 576 996	-29,61	5 237 722	3 982 066	-23,97
PERU	6 579 849	7 172 078	9,00	5 920 311	7 694 749	29,97
GUYANA	93 071	26 861	-71,14	70 476	26 308	-62,67
TRINIDAD AND TOBAGO	747 182	700 153	-6,29	616 995	708 015	14,75
BAHAMAS	10	1 167	11 570,00	56	5 100	9 007,14
JAMAICA	481 254	892 715	85,50	520 755	989 125	89,94
PUERTO RICO	2 874 177	2 243 385	-21,95	2 375 816	1 996 518	-15,96
BELIZE	586	19 133	3 165,02	408	16 296	3 894,12
DOMINICAN REPUBLIC	1 540 869	1 148 370	-25,47	1 166 797	1 292 439	10,77
EL SALVADOR	1 147 287	2 113 408	84,21	967 988	1 891 903	95,45
COSTA RICA	2 924 444	3 451 479	18,02	2 357 275	3 031 205	28,59
HAITI	139 240	91 800	-34,07	142 837	119 382	-16,42
BARBADOS	141 425	51 935	-63,28	121 716	59 479	-51,13
ARUBA	7 809	72 755	831,68	7 871	63 093	701,59
BERMUDA	140	31	-77,86	1 595	264	-83,45
CAYMAN ISLANDS	68	0	-100,00	90	0	-100,00
DOMINICA	0	219 663	-	0	153 763	-
FRENCH GUIANA	189 989	28	-99,99	163 707	158	-99,90
FRENCH POLYNESIA	530 327	914 538	72,45	492 625	958 294	94,53

TABEL 5. PERKEMBANGAN EKSPOR INDONESIA MENURUT KOMODITI DAN NEGARA TUJUAN

JENIS BARANG	BERAT BERSIH (KG)		PERUB	NILAI FOB (US \$)		PERUB
	JAN-JUN 2010	JAN-JUN 2011	%	JAN-JUN 2010	JAN-JUN 2011	%
	(1)	(2)	(3)	(4)	(5)	(6)
MARTINIQUE	166 642	284 326	70,62	171 505	246 331	43,63
NETHERLANDS ANTILLES	38 068	90 027	136,49	38 604	107 014	177,21
SAINT LUCIA	21 727	28 854	32,80	21 227	41 124	93,73
GUADELOUPE	323 007	351 638	8,86	278 890	286 924	2,88
SAINT KITTS AND NEVIS	391	0	-100,00	878	0	-100,00
UNITED KINGDOM	9 999 137	20 662 273	106,64	11 803 063	23 515 455	99,23
NETHERLANDS	3 606 593	3 204 107	-11,16	6 279 411	6 017 156	-4,18
FRANCE	4 583 432	4 043 609	-11,78	6 883 514	6 170 278	-10,36
GERMANY, FED. REP. OF	3 910 947	4 407 959	12,71	7 935 369	7 748 120	-2,36
AUSTRIA	3 753	3 227	-14,02	25 692	21 631	-15,81
BELGIUM	19 523 982	16 313 716	-16,44	19 016 706	16 242 025	-14,59
SWITZERLAND	41 485	21 662	-47,78	115 701	79 885	-30,96
DENMARK	726 552	363 266	-50,00	1 247 164	828 908	-33,54
NORWAY	270 989	135 077	-50,15	428 724	274 952	-35,87
SWEDEN	435 234	527 441	21,19	987 435	1 753 185	77,55
FINLAND	370 665	176 343	-52,43	674 926	290 817	-56,91
IRELAND	473 883	1 601 898	238,04	683 174	2 261 863	231,08
ITALY	15 331 372	25 936 571	69,17	13 926 100	26 894 311	93,12
SPAIN	15 927 356	12 774 817	-19,79	15 278 716	15 253 061	-0,17
PORTUGAL	1 005 238	845 162	-15,92	1 115 870	1 019 182	-8,66
GREECE	9 255 848	29 928 523	223,35	7 435 148	8 177 541	9,98
LIECHTENSTEIN	17 195	0	-100,00	46 193	0	-100,00
DEMOCRATIC REPUBLIC OF THE C	2 426 607	2 566 593	5,77	2 483 205	3 026 406	21,87
HUNGARY	96 671	851	-99,12	93 139	5 591	-94,00
POLAND	547 370	1 488 247	171,89	664 967	1 737 429	161,28
ROMANIA	1 140 743	2 067 336	81,23	827 293	1 873 718	126,49
BULGARIA	271 695	1 095 864	303,34	263 467	1 139 472	332,49
YUGOSLAVIA	75 655	304 498	302,48	55 468	279 822	404,47
ALBANIA	1 967 195	1 087 830	-44,70	1 768 056	1 174 168	-33,59
ARMENIA	25 001	0	-100,00	18 304	0	-100,00
KAZAKHSTAN	28 469	101 564	256,75	37 469	117 409	213,35
UKRAINE	3 799 965	3 958 771	4,18	3 636 032	4 882 167	34,27
UZBEKISTAN	28	113 952	406 871,43	2	164 404	8 220 100,00
LITHUANIA	577 088	2 681 007	364,58	784 415	2 978 123	279,66
LATVIA	146 844	429 471	192,47	172 508	559 792	224,50
ESTONIA	15 152	80 229	429,49	34 293	120 769	252,17
GEORGIA	2 688 164	3 476 591	29,33	2 369 524	4 627 570	95,30
CROATIA	569 520	583 134	2,39	605 391	666 653	10,12
MALTA	1 144 305	948 954	-17,07	953 194	920 523	-3,43
SLOVAKIA	179	20 995	11 629,05	2 150	41 227	1 817,53
SLOVENIA	436 874	1 153 991	164,15	385 811	1 158 548	200,29
CZECH REPUBLIC	530	5 222	885,28	2 363	71 943	2 944,56
REP. OF MACEDONIA	40 885	0	-100,00	31 452	0	-100,00
RUSSIA FEDERATION	5 759 236	6 574 757	14,16	6 728 512	8 482 400	26,07
-GLISEROL DAN LARUTAN ALKALI	15 047 559	26 290 330	74,71	2 937 538	7 776 529	164,73
JAPAN	2 766 870	1 992 260	-28,00	543 978	541 743	-0,41
CHINA	10 093 576	22 835 037	126,23	1 820 670	6 280 259	244,94
SINGAPORE	861	1	-99,88	501	1	-99,80
PHILIPPINES	676 113	176 930	-73,83	207 253	131 269	-36,66
MALAYSIA	0	19 890	-	0	53 106	-
VIET NAM	0	100 000	-	0	38 000	-
INDIA	1 328 140	224 500	-83,10	247 898	62 700	-74,71
MOZAMBIQUE	88 000	0	-100,00	59 400	0	-100,00
MALAWI	22 000	0	-100,00	12 870	0	-100,00
CANADA	71 999	196 740	173,25	44 968	163 615	263,85
NETHERLANDS	0	744 972	-	0	505 836	-
-MARGARIN DAN LEMAK LAINNYA	159 918 687	378 038 745	136,39	141 846 015	465 364 447	228,08
JAPAN	737 052	2 500 926	239,31	665 060	3 115 250	368,42
HONG KONG	783 507	1 374 859	75,48	687 372	1 528 833	122,42
KOREA, REPUBLIC OF	1 553 821	2 048 817	31,86	1 476 781	2 828 783	91,55
TAIWAN	1 265 312	1 216 440	-3,86	1 076 842	1 487 054	38,09
CHINA	24 058 241	120 494 523	400,85	20 888 882	148 428 509	610,56
PAPUA NEW GUINEA	625 276	411 664	-34,16	662 344	472 755	-28,62
THAILAND	3 607 497	4 207 035	16,62	3 499 181	6 837 877	95,41
SINGAPORE	1 448 779	837 954	-42,16	1 296 564	1 138 645	-12,18
PHILIPPINES	3 269 692	5 933 716	81,48	3 027 206	7 942 247	162,36
MALAYSIA	87 709	3 344 419	3 713,09	131 892	5 844 339	4 331,16
MYANMAR (FORM. BURMA)	586 680	163 197	-72,18	710 113	297 989	-58,04
CAMBODIA	21 960	20 000	-8,93	16 348	23 800	45,58
BRUNEI DARUSSALAM	108 436	0	-100,00	92 955	0	-100,00
NEPAL	0	82 868	-	0	98 130	-
VIET NAM	6 389 598	12 743 359	99,44	5 311 534	15 997 832	201,19
MALDIVES	3 630	11 676	221,65	4 170	16 925	305,88
INDIA	123 339	791 548	541,77	122 101	916 975	651,00
PAKISTAN	147 040	3 894 990	2 548,93	133 990	4 414 016	3 194,29

TABEL 5. PERKEMBANGAN EKSPOR INDONESIA MENURUT KOMODITI DAN NEGARA TUJUAN

JENIS BARANG	BERAT BERSIH (KG)		PERUB	NILAI FOB (US \$)		PERUB
	JAN-JUN 2010	JAN-JUN 2011	%	JAN-JUN 2010	JAN-JUN 2011	%
	(1)	(2)	(3)	(4)	(5)	(6)
BANGLADESH	0	44 100	-	0	45 299	-
SRI LANKA	5 792 156	5 258 244	-9,22	4 681 876	5 521 325	17,93
AFGHANISTAN	1 221 408	2 017 453	65,17	1 147 746	2 293 796	99,85
IRAQ	0	79 671 109	-	0	90 745 543	-
IRAN (ISLAMIC REPUBLIC OF)	1 282 000	2 776 352	116,56	1 178 961	3 441 985	191,95
SAUDI ARABIA	6 321 361	8 292 528	31,18	5 365 119	9 513 965	77,33
ISRAEL	1 614 117	2 314 241	43,38	1 486 464	3 279 073	120,60
KUWAIT	234 500	273 903	16,80	281 649	432 568	53,58
JORDAN	61 513	134 440	118,56	72 535	152 175	109,80
LEBANON	218 928	201 102	-8,14	294 813	393 457	33,46
YEMEN	140 000	80 000	-42,86	120 750	104 400	-13,54
OMAN	351 700	794 000	125,76	292 586	897 237	206,66
SYRIA ARAB REPUBLIC	342 049	1 212 036	254,35	411 070	1 732 926	321,56
TURKEY	2 549 959	5 161 100	102,40	2 374 500	9 294 331	291,42
UNITED ARAB EMIRATES	502 115	4 078 310	712,23	519 446	4 940 184	851,05
QATAR	54 296	18 499	-65,93	61 260	27 205	-55,59
BAHRAIN	0	61 250	-	0	78 099	-
EGYPT	6 076 875	5 123 640	-15,69	5 500 724	6 862 473	24,76
MOROCCO	231 000	504 000	118,18	233 415	753 355	222,75
TUNISIA	21 496	0	-100,00	27 482	0	-100,00
ALGERIA	11 541 448	16 840 717	45,92	9 889 259	20 043 644	102,68
SUDAN	1 283 415	1 927 073	50,15	1 108 740	2 198 068	98,25
NAMIBIA	129 220	0	-100,00	110 020	0	-100,00
ETHIOPIA	288 000	461 998	60,42	254 880	546 334	114,35
TANZANIA, UNITED REPUBLIC OF	339 425	368 969	8,70	277 752	385 697	38,86
MADAGASCAR	0	116 120	-	0	148 228	-
KENYA	103 500	128 879	24,52	84 870	141 710	66,97
MOZAMBIQUE	1 544 840	2 895 879	87,45	1 356 129	3 321 218	144,90
TOGO	389 285	1 143 656	193,78	323 693	1 433 643	342,90
GHANA	3 234 263	4 311 563	33,31	2 691 506	4 688 988	74,21
LIBERIA	256 491	296 734	15,69	238 397	335 929	40,91
GUINEA	0	96 100	-	0	113 504	-
ANGOLA	2 465 032	3 812 109	54,65	2 127 017	4 096 805	92,61
CONGO	517 700	447 000	-13,66	472 983	496 120	4,89
CAMEROON	734 446	883 162	20,25	643 516	1 067 100	65,82
NIGERIA	15 693 770	15 851 250	1,00	12 652 900	17 412 474	37,62
SIERRA LEONE	159 660	300 051	87,93	142 699	322 177	125,77
COTE D'IVOIRE	62 199	0	-100,00	56 242	0	-100,00
SENEGAL	132 000	0	-100,00	110 220	0	-100,00
BENIN	2 760 380	485 277	-82,42	2 210 988	501 295	-77,33
GAMBIA	37 150	83 514	124,80	28 978	95 768	230,49
DJIBOUTI	404 208	1 854 100	358,70	353 575	2 006 752	467,56
SAO TOME AND PRINCIPE	0	90 999	-	0	103 675	-
SOUTH AFRICA	2 298 894	2 783 776	21,09	2 433 201	4 474 034	83,87
ZIMBABWE	0	85 280	-	0	160 616	-
MALAWI	101 250	105 400	4,10	90 816	122 360	34,73
COMOROS	0	19 728	-	0	23 368	-
MAURITIUS	0	21 000	-	0	25 725	-
AUSTRALIA	2 092 942	1 164 092	-44,38	1 882 871	1 611 269	-14,42
NEW ZEALAND	2 012 783	1 472 629	-26,84	1 864 699	1 985 408	6,47
VANUATU	0	1 857	-	0	5 144	-
FIJI	21 000	42 200	100,95	17 745	53 425	201,07
KIRIBATI	10 259	0	-100,00	13 547	0	-100,00
MARSHALL ISLANDS	0	21 000	-	0	22 491	-
SAMOA	61 500	60 702	-1,30	54 662	81 143	48,44
SOLOMON ISLANDS	51 178	67 877	32,63	67 057	90 203	34,52
TONGA	0	20 250	-	0	25 515	-
EAST TIMOR	159 463	215 691	35,26	156 738	246 865	57,50
UNITED STATES	148 760	5 015 076	3 271,25	169 751	6 062 070	3 471,15
CANADA	0	24 086	-	0	29 015	-
CHILE	89 000	289 509	225,29	83 579	369 727	342,37
ARGENTINA	22 000	99 499	352,27	18 260	172 546	844,94
BRAZIL	2 109 100	1 264 480	-40,05	2 780 382	2 308 080	-16,99
URUGUAY	0	60 704	-	0	77 278	-
PERU	0	84 000	-	0	103 133	-
GUYANA	0	172 822	-	0	202 424	-
TRINIDAD AND TOBAGO	522 485	842 630	61,27	463 172	969 187	109,25
JAMAICA	1 177 911	1 933 798	64,17	924 669	2 056 166	122,37
HAITI	138 000	196 594	42,46	112 893	206 287	82,73
BARBADOS	180 189	237 347	31,72	154 924	276 724	78,62
UNITED KINGDOM	62 100	0	-100,00	48 024	0	-100,00
NETHERLANDS	5	83 691	1 673 720,00	15	90 945	606 200,00
DENMARK	14 999 840	12 921 899	-13,85	9 266 908	10 689 512	15,35
ITALY	0	199 936	-	0	243 122	-
SPAIN	44 000	0	-100,00	51 040	0	-100,00
GREECE	616 292	293 614	-52,36	613 953	521 174	-15,11
DEMOCRATIC REPUBLIC OF THE C	1 178 387	1 036 992	-12,00	1 014 371	1 154 954	13,86

TABEL 5. PERKEMBANGAN EKSPOR INDONESIA MENURUT KOMODITI DAN NEGARA TUJUAN

JENIS BARANG	BERAT BERSIH (KG)		PERUB	NILAI FOB (US \$)		PERUB
	JAN-JUN 2010	JAN-JUN 2011	%	JAN-JUN 2010	JAN-JUN 2011	%
	(1)	(2)	(3)	(4)	(5)	(6)
HUNGARY	20 500	0	-100,00	17 671	0	-100,00
POLAND	0	378 771	-	0	440 773	-
ROMANIA	597 787	1 755 098	193,60	684 422	2 426 447	254,52
BULGARIA	2 962 790	2 282 909	-22,95	2 769 932	3 341 728	20,64
ALBANIA	66 000	88 000	33,33	62 663	146 014	133,01
AZERBAIJAN	200	0	-100,00	230	0	-100,00
BELARUS	44 400	0	-100,00	58 857	0	-100,00
KAZAKHSTAN	527 924	166 315	-68,50	515 336	371 091	-27,99
KYRGYZSTAN	0	62 600	-	0	109 177	-
TURKMENISTAN	168 023	193 906	15,40	210 764	267 300	26,82
UKRAINE	4 513 013	3 934 820	-12,81	5 319 865	6 770 151	27,26
UZBEKISTAN	415 500	430 500	3,61	313 460	460 320	46,85
LITHUANIA	0	42 000	-	0	52 080	-
LATVIA	196 317	131 000	-33,27	217 948	315 247	44,64
ESTONIA	216 840	80 640	-62,81	365 876	161 462	-55,87
GEORGIA	151 000	217 200	43,84	211 017	430 853	104,18
CROATIA	154 440	42 000	-72,80	160 987	51 765	-67,85
SLOVENIA	763 739	671 999	-12,01	647 689	839 408	29,60
REP. OF MACEDONIA	0	125 100	-	0	152 037	-
RUSSIA FEDERATION	7 113 402	6 108 280	-14,13	9 017 926	13 210 200	46,49
-SABUN MANDI DAN CUCI	286 661 210	286 930 078	0,09	292 192 941	352 940 405	20,79
JAPAN	4 887 815	5 156 474	5,50	5 284 788	7 712 547	45,94
HONG KONG	1 814 526	2 114 843	16,55	2 468 463	3 404 825	37,93
KOREA, DEMOCRATIC PEOPLE'S R	546 698	506 577	-7,34	546 783	636 490	16,41
KOREA, REPUBLIC OF	3 267 610	7 221 489	121,00	3 702 571	10 022 191	170,68
TAIWAN	3 130 149	3 581 549	14,42	3 760 187	5 640 110	50,00
CHINA	10 666 975	12 439 894	16,62	10 901 672	16 578 502	52,07
MONGOLIA	526 451	293 375	-44,27	638 209	374 789	-41,27
MACAU	219	0	-100,00	1 513	0	-100,00
PAPUA NEW GUINEA	7 046 616	5 668 387	-19,56	5 208 423	5 429 313	4,24
THAILAND	5 183 159	8 983 066	73,31	6 910 691	12 591 597	82,20
SINGAPORE	9 458 658	8 822 565	-6,72	13 960 557	13 856 326	-0,75
PHILIPPINES	7 168 732	9 557 092	33,32	7 278 658	11 322 916	55,56
MALAYSIA	34 602 540	30 077 288	-13,08	36 508 017	40 734 687	11,58
MYANMAR (FORM. BURMA)	10 301 823	4 982 368	-51,64	7 794 039	4 958 694	-36,38
CAMBODIA	54 914	28 553	-48,00	85 370	50 213	-41,18
BRUNEI DARUSSALAM	398 221	508 273	27,64	556 417	816 803	46,80
NEPAL	0	18 648	-	0	30 600	-
VIET NAM	3 828 308	3 014 234	-21,26	5 270 783	5 751 565	9,12
MALDIVES	1 093 915	1 023 940	-6,40	1 170 943	1 070 171	-8,61
INDIA	4 696 503	3 734 612	-20,48	4 778 599	4 698 247	-1,68
PAKISTAN	2 165 528	2 462 478	13,71	2 798 190	3 733 422	33,42
BANGLADESH	220 319	932 625	5,59	377 527	563 490	49,26
SRI LANKA	95 351	455 010	377,19	155 327	960 259	518,22
AFGHANISTAN	19 006	18 360	-3,40	20 373	28 764	41,19
IRAQ	1 844 517	1 224 922	-33,59	1 837 207	1 432 619	-22,02
IRAN (ISLAMIC REPUBLIC OF)	957 099	1 114 317	16,43	1 596 215	1 328 852	-16,75
SAUDI ARABIA	1 015 263	1 037 442	2,18	1 601 104	1 914 798	19,59
ISRAEL	31 082	134 719	333,43	34 705	176 040	407,25
KUWAIT	358 810	228 423	-36,34	540 901	364 493	-32,61
JORDAN	850 482	2 626 557	208,83	1 037 773	2 663 166	156,62
LEBANON	526 206	203 792	-61,27	795 214	353 677	-55,52
PALESTINA	36 137	11 857	-67,19	26 620	19 241	-27,72
YEMEN	1 967 257	1 566 091	-20,39	2 550 604	2 131 601	-16,43
OMAN	271 868	805 380	196,24	314 561	1 027 319	226,59
SYRIA ARAB REPUBLIC	36 670	3 939	-89,26	95 624	16 646	-82,59
TURKEY	1 179 597	2 963 501	151,23	987 860	2 652 433	168,50
UNITED ARAB EMIRATES	12 470 665	10 667 519	-14,46	16 822 879	14 343 196	-14,74
BAHRAIN	0	35	-	0	475	-
CYPRUS	0	16 000	-	0	20 080	-
EGYPT	7 819 697	5 641 275	-27,86	8 635 089	7 161 852	-17,06
LIBYAN ARAB JAMAHIRIYA	2 927 512	752 608	-74,29	3 361 755	720 284	-78,57
MOROCCO	28 423	14 391	-49,37	36 027	25 037	-30,50
TUNISIA	35 437	268 541	657,80	87 079	269 384	209,36
ALGERIA	1 495 549	1 910 854	27,77	1 444 627	2 334 059	61,57
SUDAN	4 714 814	124 512	-97,36	2 984 214	144 901	-95,14
ERITREA	904 053	1 141 343	26,25	755 310	1 239 747	64,14
NAMIBIA	2 218 781	134 822	-93,92	2 453 730	222 106	-90,95
ETHIOPIA	886 471	466 124	-47,42	1 193 689	631 425	-47,10
TANZANIA, UNITED REPUBLIC OF	1 112 790	1 449 653	30,27	1 180 984	1 985 896	68,16
MADAGASCAR	3 373 135	2 830 654	-16,08	2 667 025	2 764 092	3,64
SOMALIA	62 021	0	-100,00	59 471	0	-100,00
KENYA	594 024	1 091 153	83,69	507 736	1 377 294	171,26
REUNION	1 525	9	-99,41	1 277	47	-96,32
MOZAMBIQUE	5 475 695	5 782 334	5,60	3 856 708	4 508 514	16,90
BOTSWANA	0	46 879	-	0	55 822	-

TABEL 5. PERKEMBANGAN EKSPOR INDONESIA MENURUT KOMODITI DAN NEGARA TUJUAN

JENIS BARANG	BERAT BERSIH (KG)		PERUB	NILAI FOB (US \$)		PERUB
	JAN-JUN 2010	JAN-JUN 2011	%	JAN-JUN 2010	JAN-JUN 2011	%
	(1)	(2)	(3)	(4)	(5)	(6)
EQUATORIAL GUINEA	294 270	318 409	8,20	305 590	340 947	11,57
TOGO	5 925 554	6 805 748	14,85	5 527 983	7 493 239	35,55
GHANA	13 400 606	16 888 252	26,03	11 439 781	17 373 206	51,87
LIBERIA	1 460 412	2 140 351	46,56	1 375 939	2 782 182	102,20
GUINEA	828 373	2 308 164	178,64	604 677	1 985 960	228,43
ANGOLA	18 298 756	12 699 310	-30,60	17 129 086	15 101 244	-11,84
CONGO	2 691 425	3 498 514	29,99	2 176 358	3 364 845	54,61
CAMEROON	2 644 152	3 093 159	16,98	2 600 072	2 845 713	9,45
NIGERIA	2 601 406	12 349 684	374,73	2 233 157	12 405 525	455,52
SIERRA LEONE	1 830 380	797 775	-56,41	1 692 823	1 117 937	-33,96
GABON	797 999	417 467	-47,69	676 949	444 048	-34,40
COTE D'IVOIRE	574 444	834 489	45,27	609 264	1 111 409	82,42
SENEGAL	1 437 467	994 146	-30,84	1 303 804	1 030 859	-20,93
MAURITANIA	1 930 136	2 241 582	16,14	1 570 909	2 143 328	36,44
MALI	1 086 551	1 004 618	-7,54	799 427	1 134 622	41,93
BENIN	20 240 680	21 433 195	5,89	20 151 945	25 261 278	25,35
BURKINA FASO	505 101	267 877	-46,97	504 279	262 842	-47,88
GUINEA BISSAU	112 500	121 280	7,80	67 500	136 276	101,89
GAMBIA	596 356	1 516 668	154,32	484 157	1 591 186	228,65
SEYCHELLES	78 483	71 265	-9,20	150 513	134 276	-10,79
UGANDA	34 560	8 385	-75,74	46 224	14 461	-68,72
CENTRAL AFRICAN REPUBLIC	58 406	0	-100,00	64 800	0	-100,00
NIGER	45 206	98 281	117,41	29 167	95 976	229,06
CHAD	79 626	0	-100,00	81 276	0	-100,00
DJIBOUTI	9 412 929	6 366 589	-32,36	8 010 113	5 970 614	-25,46
SAO TOME AND PRINCIPE	130 792	36 946	-71,75	142 233	33 620	-76,36
SOUTH AFRICA	772 456	2 280 063	195,17	921 139	2 795 780	203,51
ZAMBIA	21 307	0	-100,00	25 939	0	-100,00
MALAWI	5 923 000	2 432 000	-58,94	3 418 682	2 046 123	-40,15
COMOROS	65 041	149 102	129,24	76 843	176 878	130,18
BURUNDI	24 768	24 768	0,00	35 475	37 195	4,85
MAURITIUS	1 695 598	1 671 619	-1,41	1 433 619	1 606 851	12,08
RWANDA	74 304	138 075	85,82	106 210	209 787	97,52
AUSTRALIA	2 626 413	2 753 195	4,83	4 028 402	5 134 899	27,47
NEW ZEALAND	256 384	589 137	129,79	236 335	524 329	121,86
MICRONESIA, FEDERATED STATES	83 604	204 886	145,07	89 791	251 088	179,64
GUAM	304	661	117,43	2 540	3 300	29,92
PALAU	934	468	-49,89	1 807	4 433	145,32
NEW CALEDONIA	11 063	8 803	-20,43	11 205	752 268	6 613,68
NORTHERN MARIANA ISLANDS	6 632	4 738	-28,56	18 486	14 233	-23,01
VANUATU	208 995	213 903	2,35	253 143	281 133	11,06
WALLIS AND FUTUNA ISLANDS	2 295	1 562	-31,94	7 277	4 503	-38,12
AMERICAN SAMOA	5 422	3 381	-37,64	5 913	7 833	32,47
COOK ISLANDS	60 047	129	-99,79	62 461	2 020	-96,77
FIJI	2 044 999	1 348 847	-34,04	1 695 135	1 464 233	-13,62
KIRIBATI	109 907	135 411	23,21	131 345	192 685	46,70
MARSHALL ISLANDS	22 317	36 800	64,90	23 930	42 895	79,25
SAMOA	465 804	339 798	-27,05	511 459	463 184	-9,44
SOLOMON ISLANDS	222 595	332 431	49,34	249 951	520 049	108,06
TONGA	95 034	113 231	19,15	113 190	118 748	4,91
TUVALU	11 302	2 114	-81,30	17 257	5 601	-67,54
TOKELAU	0	21	-	0	83	-
EAST TIMOR	1 237 633	1 816 288	46,75	1 477 299	2 335 171	58,07
UNITED STATES	1 048 114	765 118	-27,00	1 550 536	1 335 900	-13,84
CANADA	88 191	1 759 776	1 895,41	100 062	1 869 365	1 768,21
MEXICO	99 118	65 230	-34,19	223 438	231 294	3,52
GUATEMALA	103 469	114 677	10,83	132 479	209 607	58,22
HONDURAS	16 632	37 760	127,03	19 470	72 788	273,85
PANAMA	958 817	611 208	-36,25	1 093 699	878 695	-19,66
CUBA	292 408	428 001	46,37	381 760	697 933	82,82
SURINAME	273 135	31 239	-88,56	505 238	63 718	-87,39
CHILE	672 404	1 695 973	152,23	794 211	2 052 993	158,49
BRAZIL	0	27	-	0	113	-
COLOMBIA	3 050 030	1 141 696	-62,57	2 557 794	1 426 203	-44,24
BOLIVIA	96 691	75 099	-22,33	119 550	93 510	-21,78
URUGUAY	72 000	60 000	-16,67	163 016	213 429	30,93
PERU	159 741	129 596	-18,87	212 269	200 686	-5,46
GUYANA	75 039	0	-100,00	84 223	0	-100,00
TRINIDAD AND TOBAGO	193 924	99 657	-48,61	190 010	118 981	-37,38
BAHAMAS	0	13 908	-	0	27 306	-
JAMAICA	799 071	1 187 703	48,64	674 790	1 159 288	71,80
PUERTO RICO	16 800	35 680	112,38	23 915	71 929	200,77
BELIZE	0	10 184	-	0	42 186	-
DOMINICAN REPUBLIC	18 891	132 160	599,59	20 775	266 083	1 180,78
EL SALVADOR	110 915	114 291	3,04	144 720	180 076	24,43
HAITI	3 078 636	3 650 654	18,58	3 045 121	4 303 880	41,34
BARBADOS	83 982	71 064	-15,38	95 674	90 792	-5,10

TABEL 5. PERKEMBANGAN EKSPOR INDONESIA MENURUT KOMODITI DAN NEGARA TUJUAN

JENIS BARANG	BERAT BERSIH (KG)		PERUB	NILAI FOB (US \$)		PERUB
	JAN-JUN 2010	JAN-JUN 2011	%	JAN-JUN 2010	JAN-JUN 2011	%
	(1)	(2)	(3)	(4)	(5)	(6)
BERMUDA	48	49	2,08	551	397	-27,95
CAPE VERDE	8 438	57 439	580,72	20 680	79 059	282,30
FRENCH POLYNESIA	47 007	65 964	40,33	37 307	61 709	65,41
MARTINIQUE	21 147	0	-100,00	15 102	0	-100,00
NETHERLANDS ANTILLES	24 768	20 000	-19,25	29 836	22 440	-24,79
SAINT LUCIA	187	13 637	7 192,51	907	30 291	3 239,69
GUADELOUPE	117	7	-94,02	288	106	-63,19
SAINT KITTS AND NEVIS	37	0	-100,00	648	0	-100,00
UNITED KINGDOM	97 659	151 456	55,09	218 176	367 221	68,31
NETHERLANDS	146 457	190 098	29,80	231 393	388 294	67,81
FRANCE	222 243	953 715	329,13	196 747	1 173 783	496,60
GERMANY, FED. REP. OF	18 905	130 578	590,71	31 946	206 008	544,86
AUSTRIA	120 003	72 003	-40,00	171 973	199 512	16,01
BELGIUM	271 249	300 350	10,73	210 087	380 454	81,09
SWITZERLAND	695	11 304	1 526,47	3 328	30 665	821,42
DENMARK	13	491	3 676,92	153	2 079	1 258,82
NORWAY	192	237	23,44	1 181	4 490	280,19
SWEDEN	55 986	160 901	187,40	55 197	132 422	139,91
FINLAND	5	57	1 040,00	8	86	975,00
ITALY	622 265	1 038 022	66,81	418 277	1 249 991	198,84
SPAIN	393 948	748 958	90,12	697 437	1 153 335	65,37
PORTUGAL	130 834	422 000	222,55	107 087	549 425	413,06
GREECE	35 227	74 739	112,16	69 230	88 213	27,42
ANDORRA	6 936	0	-100,00	7 053	0	-100,00
DEMOCRATIC REPUBLIC OF THE C	3 965 724	2 163 205	-45,45	3 648 212	2 751 640	-24,58
HUNGARY	0	700	-	0	4 703	-
POLAND	479 191	448 000	-6,51	411 400	590 071	43,43
ROMANIA	38 000	66 836	75,88	28 852	84 715	193,62
BULGARIA	399 814	109 717	-72,56	335 498	155 483	-53,66
YUGOSLAVIA	0	40	-	0	141	-
ALBANIA	14 040	100 000	612,25	17 420	99 690	472,27
ARMENIA	30 024	0	-100,00	40 328	0	-100,00
BELARUS	125	0	-100,00	1 750	0	-100,00
KAZAKHSTAN	65 694	0	-100,00	81 724	0	-100,00
KYRGYZSTAN	16 632	15 999	-3,81	20 130	19 654	-2,36
TAJKISTAN	0	183 254	-	0	193 084	-
UZBEKISTAN	41 500	40 000	-3,61	27 390	42 400	54,80
LATVIA	59	0	-100,00	387	0	-100,00
GEORGIA	87 666	80 304	-8,40	69 530	63 780	-8,27
CROATIA	60 000	446 000	643,33	48 180	554 560	1 051,02
MALTA	17 686	0	-100,00	23 642	0	-100,00
SLOVENIA	180	73	-59,44	375	35	-90,67
RUSSIA FEDERATION	398 157	558 313	40,22	403 834	631 202	56,30
-BAHAN CELUP ORGANIK SINTETI	12 171 394	13 207 713	8,51	54 237 885	70 483 220	29,95
JAPAN	1 588 855	1 293 239	-18,61	7 708 867	8 271 952	7,30
HONG KONG	580 209	377 236	-34,98	2 813 627	1 923 811	-31,63
KOREA, REPUBLIC OF	477 226	354 234	-25,77	1 543 949	1 795 911	16,32
TAIWAN	597 805	569 111	-4,80	2 841 383	3 180 807	11,95
CHINA	2 074 504	2 478 071	19,45	5 777 877	8 254 867	42,87
THAILAND	305 817	269 047	-12,02	1 478 427	1 695 589	14,69
SINGAPORE	1 430 999	1 814 456	26,80	9 241 864	13 460 571	45,65
PHILIPPINES	62 313	85 016	36,43	149 876	251 821	68,02
MALAYSIA	149 411	206 538	38,23	592 410	842 683	42,25
CAMBODIA	725	3 800	424,14	3 902	10 450	167,81
VIET NAM	91 628	101 441	10,71	599 082	610 651	1,93
INDIA	29 000	701 919	2 320,41	169 322	3 323 739	1 862,97
PAKISTAN	270 130	401 091	48,48	788 989	1 314 583	66,62
BANGLADESH	682 550	631 314	-7,51	2 211 213	2 434 280	10,09
SRI LANKA	37 666	27 001	-28,31	185 428	176 816	-4,64
IRAN (ISLAMIC REPUBLIC OF)	25 480	2 490	-90,23	51 715	11 400	-77,96
SAUDI ARABIA	1 561	25 511	1 534,27	8 766	64 312	633,65
KUWAIT	0	60	-	0	571	-
JORDAN	14 295	16 295	13,99	84 425	75 835	-10,17
TURKEY	811 315	727 233	-10,36	3 999 520	3 887 442	-2,80
UNITED ARAB EMIRATES	8 317	0	-100,00	57 840	0	-100,00
EGYPT	24 938	21 234	-14,85	66 259	93 309	40,82
TANZANIA, UNITED REPUBLIC OF	31 608	36 443	15,30	106 621	107 738	1,05
TOGO	0	260	-	0	4 417	-
NIGERIA	349 612	300 874	-13,94	528 120	383 000	-27,48
COTE D'IVOIRE	0	18 998	-	0	101 000	-
SOUTH AFRICA	97 454	87 414	-10,30	238 081	245 837	3,26
MAURITIUS	508	839	65,16	4 013	4 283	6,73
AUSTRALIA	21 135	56 323	166,49	123 510	180 507	46,15
NEW ZEALAND	4 346	2 086	-52,00	54 816	31 552	-42,44
FIJI	0	500	-	0	5 150	-
EAST TIMOR	3 035	0	-100,00	8 165	0	-100,00

TABEL 5. PERKEMBANGAN EKSPOR INDONESIA MENURUT KOMODITI DAN NEGARA TUJUAN

JENIS BARANG	BERAT BERSIH (KG)		PERUB	NILAI FOB (US \$)		PERUB
	JAN-JUN 2010	JAN-JUN 2011	%	JAN-JUN 2010	JAN-JUN 2011	%
	(1)	(2)	(3)	(4)	(5)	(6)
UNITED STATES	547 279	781 825	42,86	3 644 389	5 582 640	53,18
CANADA	19 800	49 218	148,58	19 872	175 619	783,75
MEXICO	103 123	214 357	107,87	683 206	1 583 404	131,76
HONDURAS	8 998	5 395	-40,04	47 163	47 676	1,09
PANAMA	10 896	41 433	280,26	106 994	616 673	476,36
CHILE	0	350	-	0	2 164	-
ARGENTINA	10 248	0	-100,00	52 196	0	-100,00
BRAZIL	441 676	256 268	-41,98	2 634 273	1 888 228	-28,32
COLOMBIA	1 372	6 548	377,26	13 739	68 420	398,00
PERU	1 000	4 000	300,00	5 280	38 167	622,86
UNITED KINGDOM	55 317	67 368	21,79	386 460	221 385	-42,71
NETHERLANDS	224 500	122 200	-45,57	273 192	427 359	56,43
GERMANY, FED. REP. OF	332 133	696 339	109,66	2 069 297	5 870 221	183,68
BELGIUM	165 871	137 792	-16,93	878 020	634 480	-27,74
SWITZERLAND	129 758	28 046	-78,39	810 878	217 244	-73,21
NORWAY	123 600	123 600	0,00	122 328	127 224	4,00
SWEDEN	19 900	0	-100,00	24 934	0	-100,00
ITALY	69 260	50 000	-27,81	254 787	137 533	-46,02
SPAIN	74 818	11 900	-84,09	468 169	95 821	-79,53
PORTUGAL	56 405	1 000	-98,23	292 741	4 078	-98,61
POLAND	2 998	0	-100,00	11 900	0	-100,00
-PREPARAT PEMBASMI KUMAN, D	37 916 063	46 259 845	22,01	109 826 700	131 185 087	19,45
JAPAN	3 184 199	3 335 603	4,75	4 579 488	6 274 647	37,02
HONG KONG	13 932	15 203	9,12	40 072	22 516	-43,81
KOREA, REPUBLIC OF	561 648	498 000	-11,33	1 504 629	1 197 973	-20,38
TAIWAN	1 059 321	964 878	-8,92	1 818 429	2 285 742	25,70
CHINA	2 159 737	1 478 632	-31,54	29 741 270	26 727 607	-10,13
PAPUA NEW GUINEA	60 120	36 607	-39,11	54 261	39 792	-26,67
THAILAND	6 711 386	12 536 721	86,80	18 147 544	35 448 966	95,34
SINGAPORE	1 934 036	1 835 000	-5,12	4 512 679	4 390 557	-2,71
PHILIPPINES	5 752 305	6 200 167	7,79	14 870 466	12 415 692	-16,51
MALAYSIA	3 347 009	3 242 897	-3,11	10 691 748	10 434 856	-2,40
MYANMAR (FORM. BURMA)	122 880	129 278	5,21	78 644	152 634	94,08
BRUNEI DARUSSALAM	2 370	3 112	31,31	11 298	14 153	25,27
VIET NAM	1 123 733	851 409	-24,23	7 758 267	7 244 126	-6,63
MALDIVES	29 290	26 117	-10,83	79 952	68 285	-14,59
INDIA	21 121	7 185	-65,98	21 472	988 011	4 501,39
PAKISTAN	1 875 205	2 850 498	52,01	1 522 047	1 678 982	10,31
BANGLADESH	456 945	1 478 160	223,49	1 060 199	2 644 655	149,45
SRI LANKA	446 783	841 775	88,41	1 022 649	2 275 957	122,56
AFGHANISTAN	8 784	0	-100,00	27 450	0	-100,00
SAUDI ARABIA	10 655	853	-91,99	122 800	10 097	-91,78
ISRAEL	0	13 440	-	0	52 480	-
JORDAN	2 868	0	-100,00	50 728	0	-100,00
LEBANON	199 910	210 466	5,28	237 264	252 902	6,59
YEMEN	39 713	0	-100,00	74 632	0	-100,00
OMAN	51	0	-100,00	701	0	-100,00
TURKEY	1 210	0	-100,00	55 660	0	-100,00
UNITED ARAB EMIRATES	35 558	28 483	-19,90	43 222	39 182	-9,35
CYPRUS	31 822	0	-100,00	174 937	0	-100,00
EGYPT	22 312	0	-100,00	54 127	0	-100,00
LIBYAN ARAB JAMAHIRIYA	287	672	134,15	1 224	3 924	220,59
SUDAN	17 856	13 824	-22,58	82 005	62 079	-24,30
TANZANIA, UNITED REPUBLIC OF	80 061	269 132	236,16	206 410	993 321	381,24
MADAGASCAR	191 303	236 188	23,46	176 698	214 916	21,63
KENYA	125 280	182 548	45,71	125 792	619 258	392,29
MOZAMBIQUE	9 696	0	-100,00	18 422	0	-100,00
EQUATORIAL GUINEA	541	1 667	208,13	2 280	9 612	321,58
TOGO	38 360	0	-100,00	43 840	0	-100,00
GHANA	23 132	0	-100,00	63 307	0	-100,00
ANGOLA	137 645	0	-100,00	114 570	0	-100,00
CONGO	0	9 510	-	0	12 048	-
CAMEROON	0	20 160	-	0	15 840	-
NIGERIA	0	20 309	-	0	75 492	-
SIERRA LEONE	108	370	242,59	267	873	226,97
COTE D'IVOIRE	43 920	21 960	-50,00	39 695	32 561	-17,97
SENEGAL	2 322	21 003	804,52	10 472	74 760	613,90
BENIN	20 798	10 484	-49,59	51 564	39 883	-22,65
GAMBIA	6 733	0	-100,00	21 223	0	-100,00
SEYCHELLES	0	309	-	0	1 492	-
SOUTH AFRICA	214 115	443 253	107,02	224 257	507 286	126,21
ZIMBABWE	17 993	17 993	0,00	23 256	36 802	58,25
ZAMBIA	79	0	-100,00	1 048	0	-100,00
COMOROS	2 161	3 421	58,31	5 707	3 429	-39,92
MAURITIUS	175 141	150 708	-13,95	343 095	253 711	-26,05
VIRGIN ISLANDS (BRITISH)	526	0	-100,00	4 323	0	-100,00

TABEL 5. PERKEMBANGAN EKSPOR INDONESIA MENURUT KOMODITI DAN NEGARA TUJUAN

JENIS BARANG	BERAT BERSIH (KG)		PERUB	NILAI FOB (US \$)		PERUB
	JAN-JUN 2010	JAN-JUN 2011	%	JAN-JUN 2010	JAN-JUN 2011	%
	(1)	(2)	(3)	(4)	(5)	(6)
AUSTRALIA	154 260	293 951	90,56	487 634	2 127 346	336,26
NEW ZEALAND	5 420	3 626	-33,10	4 825	19 502	304,19
GUAM	0	4 500	-	0	6 790	-
NEW CALEDONIA	3 972	7 511	89,10	13 026	14 450	10,93
VANUATU	1 412	0	-100,00	2 909	0	-100,00
WALLIS AND FUTUNA ISLANDS	1 488	765	-48,59	4 980	2 204	-55,74
AMERICAN SAMOA	29 100	21 825	-25,00	46 053	34 884	-24,25
COOK ISLANDS	10 931	17 600	61,01	9 431	19 924	111,26
FIJI	70 230	183 422	161,17	64 768	217 651	236,05
KIRIBATI	2 700	0	-100,00	3 925	0	-100,00
SAMOA	158 007	127 370	-19,39	162 702	149 106	-8,36
SOLOMON ISLANDS	155	0	-100,00	417	0	-100,00
TONGA	15 786	37 556	137,91	15 126	42 747	182,61
EAST TIMOR	112 721	76 001	-32,58	165 794	117 804	-28,95
UNITED STATES	4 765	2 183	-54,19	31 836	353 162	1 009,32
MEXICO	3 197 704	3 377 846	5,63	3 905 851	4 466 204	14,35
GUATEMALA	245 857	182 461	-25,79	256 477	145 850	-43,13
HONDURAS	245 076	340 270	38,84	253 865	321 914	26,81
NICARAGUA	112 916	133 146	17,92	109 236	136 632	25,08
PANAMA	24 000	0	-100,00	11 300	0	-100,00
SURINAME	1 868	4 641	148,45	23 094	35 852	55,24
VENEZUELA	173 082	442 827	155,85	226 240	643 322	184,35
ARGENTINA	1 511 385	800 734	-47,02	1 901 492	1 223 006	-35,68
BRAZIL	82 257	121 442	47,64	369 528	91 821	-75,15
COLOMBIA	0	10 020	-	0	152 455	-
PERU	7 869	3 737	-52,51	58 630	35 821	-38,90
GUYANA	18 082	9 041	-50,00	18 054	7 892	-56,29
TRINIDAD AND TOBAGO	45 205	54 246	20,00	51 459	58 605	13,89
JAMAICA	126 256	120 528	-4,54	179 651	176 070	-1,99
BELIZE	0	1 564	-	0	2 088	-
DOMINICAN REPUBLIC	75 684	21 170	-72,03	85 648	27 937	-67,38
EL SALVADOR	150 861	83 013	-44,97	168 142	90 213	-46,35
COSTA RICA	62	0	-100,00	1 657	0	-100,00
HAITI	165 452	363 593	119,76	111 999	252 755	125,68
ANTIGUA AND BARBUDA	9 041	9 041	0,00	7 912	7 817	-1,20
DOMINICA	18 082	0	-100,00	20 178	0	-100,00
FRENCH POLYNESIA	94 022	91 276	-2,92	88 865	95 644	7,63
GRENADA	9 041	0	-100,00	8 162	0	-100,00
MARTINIQUE	0	7 050	-	0	11 236	-
NETHERLANDS ANTILLES	0	1 811	-	0	13 237	-
GUADELOUPE	0	6 911	-	0	11 526	-
UNITED KINGDOM	7	253	3 514,29	78	210	169,23
NETHERLANDS	409	449 372	109 770,90	2 610	1 113 372	42 557,93
FRANCE	35 205	6	-99,98	36 251	9	-99,98
GERMANY, FED. REP. OF	6 150	0	-100,00	4 305	0	-100,00
BELGIUM	0	2 500	-	0	18 307	-
SWITZERLAND	0	1	-	0	5	-
FINLAND	34 500	0	-100,00	45 540	0	-100,00
ITALY	288 599	452 378	56,75	462 598	759 954	64,28
PORTUGAL	1 598	0	-100,00	3 658	0	-100,00
GREECE	134 038	157 958	17,85	219 420	296 608	35,18
HUNGARY	15 840	7 920	-50,00	26 664	15 383	-42,31
POLAND	13 020	0	-100,00	14 216	0	-100,00
UKRAINE	30 382	97 048	219,43	21 598	113 481	425,42
GEORGIA	0	3 000	-	0	3 930	-
MALTA	59 052	0	-100,00	93 054	0	-100,00
RUSSIA FEDERATION	89 554	118 736	32,59	109 752	133 262	21,42
-DAMAR TIRUAN, BAHAN PLASTIK	598 194 605	617 516 693	3,23	1 017 970 035	1 254 372 219	23,22
JAPAN	105 589 873	104 995 969	-0,56	199 851 836	233 014 221	16,59
HONG KONG	15 567 440	13 116 489	-15,74	19 134 599	16 799 809	-12,20
KOREA, DEMOCRATIC PEOPLE'S R	0	2 095	-	0	7 470	-
KOREA, REPUBLIC OF	10 345 101	12 774 816	23,49	21 590 179	30 353 702	40,59
TAIWAN	12 099 329	12 654 619	4,59	24 416 481	29 356 572	20,23
CHINA	87 163 923	112 999 083	29,64	81 422 131	121 196 156	48,85
MONGOLIA	4 762	0	-100,00	17 128	0	-100,00
PAPUA NEW GUINEA	587 686	1 318 386	124,34	1 078 273	1 923 885	78,42
THAILAND	17 002 109	19 548 188	14,98	40 215 972	51 500 248	28,06
SINGAPORE	33 458 824	32 709 410	-2,24	78 824 521	87 432 386	10,92
PHILIPPINES	34 280 421	20 521 547	-40,14	53 214 239	46 960 707	-11,75
MALAYSIA	50 651 195	59 439 069	17,35	79 816 858	113 969 850	42,79
MYANMAR (FORM. BURMA)	2 713 495	2 599 040	-4,22	2 676 575	2 823 584	5,49
CAMBODIA	51 910	86 031	65,73	87 866	159 965	82,06
BRUNEI DARUSSALAM	104 294	133 575	28,08	195 610	284 219	45,30
LAO PEOPLE'S DEMOCRATIC REPL	3	21 098	703 166,67	10	11 762	117 520,00
NEPAL	92 864	860 545	826,67	153 592	1 530 044	896,17
VIET NAM	27 855 440	24 327 840	-12,66	38 505 930	43 985 554	14,23

TABEL 5. PERKEMBANGAN EKSPOR INDONESIA MENURUT KOMODITI DAN NEGARA TUJUAN

JENIS BARANG	BERAT BERSIH (KG)		PERUB	NILAI FOB (US \$)		PERUB
	JAN-JUN 2010	JAN-JUN 2011	%	JAN-JUN 2010	JAN-JUN 2011	%
	(1)	(2)	(3)	(4)	(5)	(6)
MALDIVES	76 766	69 988	-8,83	155 564	186 018	19,58
INDIA	17 333 114	9 548 540	-44,91	28 806 690	24 278 704	-15,72
PAKISTAN	2 066 301	1 895 013	-8,29	4 098 814	5 331 478	30,07
BANGLADESH	15 311 393	11 082 031	-27,62	18 007 776	17 803 261	-1,14
SRI LANKA	6 263 642	3 724 528	-40,54	10 359 187	7 650 016	-26,15
AFGHANISTAN	136 947	0	-100,00	244 508	0	-100,00
IRAQ	250	0	-100,00	8 400	0	-100,00
IRAN (ISLAMIC REPUBLIC OF)	358 453	194 556	-45,72	1 337 053	691 473	-48,28
SAUDI ARABIA	3 121 210	3 636 106	16,50	8 438 007	12 008 046	42,31
ISRAEL	382 260	202 453	-47,04	496 951	537 553	8,17
KUWAIT	324 374	269 402	-16,95	775 199	824 387	6,35
JORDAN	174 484	48 334	-72,30	227 413	140 353	-38,28
LEBANON	642 334	360 404	-43,89	1 553 507	1 021 260	-34,26
YEMEN	143 831	144 902	0,74	425 330	435 592	2,41
OMAN	154 839	135 641	-12,40	292 169	325 095	11,27
SYRIA ARAB REPUBLIC	496 863	522 473	5,15	1 031 004	1 366 764	32,57
TURKEY	8 809 492	10 449 560	18,62	13 034 595	20 837 230	59,86
UNITED ARAB EMIRATES	6 071 274	6 391 385	5,27	11 388 810	16 251 348	42,70
QATAR	55 844	49 005	-12,25	248 473	175 876	-29,22
BAHRAIN	743 661	48 222	-93,52	796 172	136 185	-82,90
CYPRUS	8 952	4 708	-47,41	25 674	26 314	2,49
EGYPT	5 526 439	8 238 932	49,08	7 470 591	14 434 183	93,21
LIBYAN ARAB JAMAHIRIYA	115 289	0	-100,00	359 355	0	-100,00
MOROCCO	187 442	237 108	26,50	730 442	924 325	26,54
TUNISIA	57 878	74 131	28,08	161 029	162 694	1,03
ALGERIA	212 400	4 715 509	2 120,11	696 437	8 208 916	1 078,70
SUDAN	4 518	72 631	1 507,59	18 189	235 811	1 196,45
NAMIBIA	32	1 048	3 175,00	959	1 532	59,75
ETHIOPIA	11 542	33 678	191,79	40 654	69 753	71,58
TANZANIA, UNITED REPUBLIC OF	438 338	289 897	-33,86	655 815	682 534	4,07
MADAGASCAR	68 276	76 772	12,44	136 629	189 959	39,03
SOMALIA	14 244	66 166	364,52	27 477	130 457	374,79
KENYA	1 844 591	1 088 132	-41,01	2 324 367	2 095 773	-9,83
REUNION	134 939	113 723	-15,72	244 146	214 359	-12,20
MOZAMBIQUE	30 095	69 393	130,58	83 355	229 783	175,67
TOGO	301 516	102 726	-65,93	499 683	185 356	-62,91
GHANA	853 330	439 269	-48,52	1 145 467	1 141 299	-0,36
GUINEA	278 294	60 788	-78,16	303 526	102 425	-66,25
ANGOLA	15 725	10 295	-34,53	45 200	36 223	-19,86
CONGO	20 931	1 562	-92,54	49 454	4 474	-90,95
CAMEROON	208 092	333 120	60,08	463 203	715 106	54,38
NIGERIA	3 303 284	3 610 624	9,30	7 528 071	9 892 004	31,40
SIERRA LEONE	11 091	121	-98,91	17 405	30	-99,83
GABON	179 576	340 062	89,37	300 613	646 869	115,18
COTE D'IVOIRE	302 916	134 726	-55,52	1 493 237	728 377	-51,22
SENEGAL	38 023	379 645	898,46	147 138	798 491	442,68
MAURITANIA	45 800	1 219	-97,34	69 361	2 700	-96,11
MALI	118 731	377 883	218,27	237 125	836 952	252,96
BENIN	88 229	118 690	34,52	118 726	258 088	117,38
BURKINA FASO	29 456	6 099	-79,29	23 240	10 324	-55,58
GUINEA BISSAU	799	0	-100,00	3 973	0	-100,00
GAMBIA	94	0	-100,00	14	0	-100,00
U.S. VIRGIN ISLANDS	0	2 499	-	0	17 122	-
SEYCHELLES	3 838	6 356	65,61	11 436	21 349	86,68
UGANDA	760	85	-88,82	920	727	-20,98
DJIBOUTI	5 610	85 734	1 428,24	10 744	170 953	1 491,15
SAO TOME AND PRINCIPE	286	0	-100,00	1 415	0	-100,00
SOUTH AFRICA	3 911 919	3 377 597	-13,66	6 152 630	7 229 563	17,50
ZIMBABWE	19 844	30 752	54,97	68 197	103 718	52,09
COMOROS	0	3 257	-	0	19 579	-
MAURITIUS	3 061 243	3 487 743	13,93	4 105 434	6 123 972	49,17
VIRGIN ISLANDS (BRITISH)	39	4	-89,74	175	24	-86,29
AUSTRALIA	18 383 324	18 293 475	-0,49	33 407 225	41 146 821	23,17
NEW ZEALAND	4 372 982	4 108 509	-6,05	6 020 585	7 322 786	21,63
GUAM	692	10 629	1 435,98	8 499	31 521	270,88
PALAU	1 286	287	-77,68	4 791	2 738	-42,85
NEW CALEDONIA	23 426	51 288	118,94	77 732	350 772	351,26
SAINT VINCENT AND THE GRENAD	76	0	-100,00	210	0	-100,00
VANUATU	21 773	7 636	-64,93	11 848	9 735	-17,83
WALLIS AND FUTUNA ISLANDS	276	524	89,86	753	1 658	120,19
COOK ISLANDS	1 158	1 498	29,36	6 709	30 668	357,12
FIJI	221 925	141 803	-36,10	828 445	440 344	-46,85
KIRIBATI	0	3 638	-	0	11 413	-
SAMOA	12 376	9 113	-26,37	55 103	41 370	-24,92
SOLOMON ISLANDS	1 101	10 618	864,40	3 270	7 452	127,89
TONGA	589	0	-100,00	6 395	0	-100,00
TOKELAU	0	3	-	0	12	-

TABEL 5. PERKEMBANGAN EKSPOR INDONESIA MENURUT KOMODITI DAN NEGARA TUJUAN

JENIS BARANG	BERAT BERSIH (KG)		PERUB	NILAI FOB (US \$)		PERUB
	JAN-JUN 2010	JAN-JUN 2011	%	JAN-JUN 2010	JAN-JUN 2011	%
	(1)	(2)	(3)	(4)	(5)	(6)
EAST TIMOR	2 140 128	2 408 762	12,55	1 932 036	2 197 980	13,76
UNITED STATES	52 457 499	47 605 576	-9,25	98 391 203	122 319 753	24,32
CANADA	640 718	612 631	-4,38	2 690 396	2 748 789	2,17
MEXICO	1 585 080	1 097 032	-30,79	4 710 830	5 027 905	6,73
GUATEMALA	854 193	216 096	-74,70	1 277 490	624 042	-51,15
HONDURAS	16 391	472 684	2 783,80	61 174	820 748	1 241,66
NICARAGUA	321	399	24,30	702	1 401	99,57
PANAMA	47 019	81 422	73,17	146 762	314 128	114,04
CUBA	21 151	30 709	45,19	75 906	108 692	43,19
SURINAME	5 847	23	-99,61	18 543	190	-98,98
CHILE	1 748 191	2 425 382	38,74	2 477 120	4 593 414	85,43
VENEZUELA	26 304	41 424	57,48	126 434	272 460	115,50
ARGENTINA	185 934	210 863	13,41	869 002	766 131	-11,84
BRAZIL	1 425 908	5 537 591	288,36	3 907 680	13 266 626	239,50
COLOMBIA	20 611	58 255	182,64	305 226	761 506	149,49
BOLIVIA	6 549	0	-100,00	14 585	0	-100,00
URUGUAY	829 083	309 487	-62,67	1 309 456	648 989	-50,44
PARAGUAY	937 232	621 953	-33,64	1 228 283	1 108 313	-9,77
ECUADOR	91 729	14 334	-84,37	86 670	40 408	-53,38
PERU	102 154	47 893	-53,12	123 344	162 571	31,80
GUYANA	0	25 054	-	0	54 261	-
TRINIDAD AND TOBAGO	26 061	72	-99,72	118 662	117	-99,90
BAHAMAS	0	337	-	0	4 537	-
JAMAICA	392	2 673	581,89	1 441	10 239	610,55
PUERTO RICO	36 480	78 886	116,24	76 328	197 076	158,20
DOMINICAN REPUBLIC	17 008	71 132	318,23	76 774	277 424	261,35
EL SALVADOR	99 112	171 587	73,12	127 554	352 853	176,63
COSTA RICA	332 168	21 793	-93,44	465 251	111 793	-75,97
HAITI	0	12 140	-	0	43 380	-
BARBADOS	0	158	-	0	331	-
ANTIGUA AND BARBUDA	0	49	-	0	137	-
ARUBA	181	0	-100,00	85	0	-100,00
BERMUDA	692	1 073	55,06	3 656	9 548	161,16
CAPE VERDE	0	2 889	-	0	4 764	-
CAYMAN ISLANDS	57	0	-100,00	64	0	-100,00
FRENCH GUIANA	9 057	7 991	-11,77	13 364	14 747	10,35
FRENCH POLYNESIA	3 854	4 888	26,83	14 022	10 470	-25,33
MARTINIQUE	9 985	9 211	-7,75	19 679	23 661	20,23
NETHERLANDS ANTILLES	7 458	2 980	-60,04	27 846	11 367	-59,18
SAINT LUCIA	0	410	-	0	2 583	-
TURKS AND CAICOS ISLANDS	5	0	-100,00	2	0	-100,00
GUADELOUPE	2 960	2 090	-29,39	7 878	6 800	-13,68
SAINT KITTS AND NEVIS	776	0	-100,00	1 740	0	-100,00
UNITED KINGDOM	5 280 200	7 424 932	40,62	14 188 805	17 361 952	22,36
NETHERLANDS	4 151 188	4 404 228	6,10	8 324 993	10 574 834	27,03
FRANCE	2 127 649	2 222 971	4,48	9 518 804	10 053 190	5,61
GERMANY, FED. REP. OF	1 835 211	4 225 800	130,26	6 485 649	12 405 016	91,27
AUSTRIA	17 751	5 205	-70,68	131 771	15 588	-88,17
BELGIUM	3 703 767	6 582 080	77,71	10 751 348	15 264 940	41,98
SWITZERLAND	1 251 424	159 046	-87,29	1 727 284	536 158	-68,96
DENMARK	331 744	566 955	70,90	888 962	1 491 176	67,74
NORWAY	528 760	691 422	30,76	1 273 665	1 696 433	33,19
SWEDEN	149 029	95 403	-35,98	530 292	469 514	-11,46
FINLAND	121 548	45 566	-62,51	377 936	202 751	-46,35
IRELAND	271 672	430 351	58,41	461 891	943 625	104,30
ITALY	1 565 776	2 601 784	66,17	4 896 202	7 914 967	61,66
SPAIN	3 325 350	3 334 449	0,27	7 179 351	8 797 696	22,54
PORTUGAL	268 444	369 969	37,82	773 477	1 294 997	67,43
ICELAND	264 000	0	-100,00	358 762	0	-100,00
GREECE	544 398	361 217	-33,65	1 369 407	1 166 763	-14,80
DEMOCRATIC REPUBLIC OF THE C	127 901	64 671	-49,44	270 190	190 426	-29,52
HUNGARY	116 717	144 876	24,13	553 255	837 763	51,42
POLAND	397 450	390 353	-1,79	1 299 515	1 468 831	13,03
ROMANIA	209 991	214 688	2,24	396 203	451 562	13,97
BULGARIA	23 785	47 089	97,98	53 947	140 325	160,12
YUGOSLAVIA	93	326	250,54	326	1 130	246,63
ARMENIA	23 975	24 644	2,79	72 090	85 710	18,89
KAZAKHSTAN	6	3	-50,00	9	2	-77,78
MOLDOVA, REPUBLIC OF	20 774	10 187	-50,96	61 919	46 772	-24,46
TURKMENISTAN	42 028	0	-100,00	213 171	0	-100,00
UKRAINE	84 286	116 214	37,88	228 183	363 054	59,11
UZBEKISTAN	0	2 956	-	0	11 889	-
LITHUANIA	204 748	17 955	-91,23	320 248	43 807	-86,32
LATVIA	1 858	14 581	684,77	9 123	29 522	223,60
ESTONIA	346 013	260 188	-24,80	564 244	438 414	-22,30
GEORGIA	355	203	-42,82	1 061	609	-42,60
CROATIA	5 157	37 893	634,79	10 084	153 560	1 422,81

TABEL 5. PERKEMBANGAN EKSPOR INDONESIA MENURUT KOMODITI DAN NEGARA TUJUAN

JENIS BARANG	BERAT BERSIH (KG)		PERUB	NILAI FOB (US \$)		PERUB
	JAN-JUN 2010	JAN-JUN 2011	%	JAN-JUN 2010	JAN-JUN 2011	%
	(1)	(2)	(3)	(4)	(5)	(6)
MALTA	1 148	4 598	300,52	6 116	17 363	183,89
SLOVAKIA	1 052 166	514 541	-51,10	1 790 154	859 510	-51,99
SLOVENIA	320	1 357	324,06	917	3 223	251,47
CZECH REPUBLIC	14 465	196 658	1 259,54	68 531	496 817	624,95
RUSSIA FEDERATION	1 363 784	2 211 357	62,15	2 974 469	4 262 015	43,29
-BAHAN KERTAS	1 102 432 072	1 415 850 047	28,43	655 558 381	759 811 342	15,90
JAPAN	58 472 412	82 020 670	40,27	37 068 027	49 016 239	32,23
KOREA, REPUBLIC OF	284 293 197	278 855 398	-1,91	170 248 960	145 909 172	-14,30
TAIWAN	29 777 741	42 086 885	41,34	19 450 111	24 401 007	25,45
CHINA	482 548 623	640 331 131	32,70	280 946 789	345 807 140	23,09
THAILAND	3 305 502	8 435 396	155,19	1 956 697	4 417 986	125,79
SINGAPORE	815	5 130 448	629 402,82	4 143	2 797 743	67 429,40
PHILIPPINES	1 265 733	8 767 834	592,71	745 506	4 621 720	519,94
MALAYSIA	622 455	3 443 013	453,13	386 126	1 991 899	415,87
VIET NAM	17 746 544	31 504 543	77,52	10 480 486	16 231 166	54,87
INDIA	121 439 787	190 478 811	56,85	71 110 796	99 313 815	39,66
PAKISTAN	2 450 781	4 271 799	74,30	1 581 904	2 283 062	44,32
BANGLADESH	30 206 943	46 859 188	55,13	18 140 815	24 467 158	34,87
IRAN (ISLAMIC REPUBLIC OF)	466 703	2 864 617	513,80	315 907	1 432 309	353,40
SAUDI ARABIA	5 716 647	5 412 737	-5,32	3 452 536	2 826 819	-18,12
KUWAIT	3 406 488	5 017 449	47,29	2 138 842	2 649 243	23,86
JORDAN	766 137	0	-100,00	482 666	0	-100,00
LEBANON	1 267 147	5 807 824	358,34	788 256	3 044 241	286,20
SYRIA ARAB REPUBLIC	965 871	791 029	-18,10	608 499	403 388	-33,71
UNITED ARAB EMIRATES	13 582 358	10 777 683	-20,65	8 781 394	5 769 494	-34,30
EGYPT	2 943 236	8 607 660	192,46	1 764 813	4 562 999	158,55
TUNISIA	181 007	1 311 486	624,55	114 034	655 744	475,04
NIGERIA	96 962	0	-100,00	61 086	0	-100,00
DJIBOUTI	496 160	1 487 614	199,83	272 888	773 632	183,50
SOUTH AFRICA	0	440 766	-	0	220 384	-
AUSTRALIA	0	31 484	-	0	14 976	-
UNITED STATES	111	0	-100,00	1 806	0	-100,00
CANADA	2	0	-100,00	5	0	-100,00
MEXICO	0	94	-	0	300	-
TRINIDAD AND TOBAGO	0	100 667	-	0	52 347	-
DOMINICAN REPUBLIC	0	100 434	-	0	52 226	-
UNITED KINGDOM	42 448	31	-99,93	23 043	156	-99,32
NETHERLANDS	7 743 667	0	-100,00	4 736 779	0	-100,00
FRANCE	7 930 019	0	-100,00	4 795 384	0	-100,00
BELGIUM	2 100	2 588	23,24	10 995	5 594	-49,12
ITALY	24 683 676	30 910 768	25,23	15 061 290	16 089 383	6,83
CZECH REPUBLIC	10 800	0	-100,00	27 798	0	-100,00
-ALAS KAKI (KULIT, KARET DAN K	80 841 910	100 586 328	24,42	1 170 367 622	1 617 375 541	38,19
JAPAN	4 295 259	4 962 119	15,53	49 537 794	72 023 095	45,39
HONG KONG	749 363	1 069 932	42,78	10 092 015	16 415 947	62,66
KOREA, REPUBLIC OF	1 567 565	1 970 283	25,69	20 613 265	28 715 851	39,31
TAIWAN	1 028 392	1 110 511	7,99	8 478 239	10 824 871	27,68
CHINA	1 566 480	2 043 666	30,46	23 192 379	33 493 380	44,42
MONGOLIA	0	42	-	0	1 339	-
PAPUA NEW GUINEA	38 955	71 391	83,27	480 479	711 399	48,06
THAILAND	296 059	374 162	26,38	5 900 945	5 041 503	-14,56
SINGAPORE	2 624 063	2 565 246	-2,24	22 313 202	26 615 315	19,28
PHILIPPINES	318 282	397 443	24,87	3 024 625	4 680 263	54,74
MALAYSIA	379 015	532 858	40,59	3 394 910	5 605 705	65,12
MYANMAR (FORM. BURMA)	0	12 650	-	0	51 250	-
CAMBODIA	5 710	12 840	124,87	55 579	134 505	142,01
BRUNEI DARUSSALAM	8 387	13 564	61,73	59 894	74 753	24,81
LAO PEOPLE'S DEMOCRATIC REPL	0	15	-	0	318	-
NEPAL	97	0	-100,00	928	0	-100,00
VIET NAM	199 701	379 191	89,88	1 928 972	3 674 164	90,47
MALDIVES	60 338	56 654	-6,11	110 112	88 814	-19,34
INDIA	274 503	341 590	24,44	2 607 956	4 157 070	59,40
PAKISTAN	1 951	6 308	223,32	16 169	49 047	203,34
BANGLADESH	11 037	4 800	-56,51	51 858	34 400	-33,67
SRI LANKA	13 172	4 300	-67,35	84 133	54 255	-35,51
IRAN (ISLAMIC REPUBLIC OF)	223	1 784	700,00	23	15 684	68 091,30
SAUDI ARABIA	95 483	46 937	-50,84	481 003	494 620	2,83
ISRAEL	164 232	260 674	58,72	2 728 038	4 385 814	60,77
KUWAIT	196	3 872	1 875,51	525	20 768	3 855,81
JORDAN	499	6 320	1 166,53	39	51 603	132 215,38
LEBANON	11 349	31 610	178,53	153 516	469 849	206,06
YEMEN	222 764	77 659	-65,14	546 335	262 440	-51,96
OMAN	112	11	-90,18	256	40	-84,38
SYRIA ARAB REPUBLIC	3 054	524	-82,84	17 088	8 648	-49,39
TURKEY	524 554	865 391	64,98	7 470 129	12 241 784	63,88

TABEL 5. PERKEMBANGAN EKSPOR INDONESIA MENURUT KOMODITI DAN NEGARA TUJUAN

JENIS BARANG	BERAT BERSIH (KG)		PERUB	NILAI FOB (US \$)		PERUB
	JAN-JUN 2010	JAN-JUN 2011	%	JAN-JUN 2010	JAN-JUN 2011	%
	(1)	(2)	(3)	(4)	(5)	(6)
UNITED ARAB EMIRATES	402 735	615 237	52,76	6 221 104	10 601 120	70,41
QATAR	2 880	259	-91,01	61 546	6 000	-90,25
BAHRAIN	4	0	-100,00	14	0	-100,00
CYPRUS	772	0	-100,00	25 219	0	-100,00
EGYPT	44 188	55 767	26,20	652 933	842 979	29,11
LIBYAN ARAB JAMAHIRIYA	0	1 065	-	0	22 399	-
MOROCCO	7 589	9 495	25,12	84 712	117 826	39,09
TUNISIA	5 239	1 709	-67,38	62 110	18 394	-70,38
ALGERIA	1 434	2 928	104,18	12 650	32 363	155,83
ETHIOPIA	3 431	0	-100,00	17 635	0	-100,00
TANZANIA, UNITED REPUBLIC OF	7 690	1 414	-81,61	44 069	2 950	-93,31
MADAGASCAR	12 960	11 964	-7,69	18 102	17 332	-4,25
KENYA	29 497	8 276	-71,94	182 440	72 433	-60,30
REUNION	8 235	7 819	-5,05	75 405	49 204	-34,75
MOZAMBIQUE	12 017	10 688	-11,06	6 594	3 127	-52,58
TOGO	48	1 755	3 556,25	80	1 188	1 385,00
LIBERIA	0	471	-	0	736	-
GUINEA	1 964	2 666	35,74	4 400	3 287	-25,30
ANGOLA	0	6	-	0	310	-
CONGO	337	190	-43,62	389	249	-35,99
CAMEROON	186	23	-87,63	536	17	-96,83
NIGERIA	435	5 036	1 057,70	929	64 534	6 846,61
GABON	819	0	-100,00	336	0	-100,00
COTE D'IVOIRE	2	0	-100,00	8	0	-100,00
SENEGAL	79	318	302,53	652	3 407	422,55
SEYCHELLES	555	3 925	607,21	1 746	11 589	563,75
UGANDA	4 528	237	-94,77	25 920	450	-98,26
DJIBOUTI	795	4 418	455,72	17 856	106 813	498,19
SWAZILAND	9 057	0	-100,00	137 778	0	-100,00
SOUTH AFRICA	621 678	994 974	60,05	9 398 539	15 415 210	64,02
ZAMBIA	0	3 592	-	0	53 460	-
MALAWI	0	979	-	0	3 200	-
COMOROS	6 830	811	-88,13	21 774	4 876	-77,61
MAURITIUS	16 311	20 756	27,25	39 738	75 676	90,44
AUSTRALIA	1 164 405	1 408 863	20,99	17 487 333	23 210 774	32,73
NEW ZEALAND	129 333	179 800	39,02	2 293 655	3 051 352	33,03
GUAM	154	82	-46,75	2 079	2 129	2,41
PALAU	237	0	-100,00	669	0	-100,00
NAURU	45	0	-100,00	207	0	-100,00
NEW CALEDONIA	948	2 051	116,35	24 510	31 307	27,73
VANUATU	516	139	-73,06	2 199	234	-89,36
WALLIS AND FUTUNA ISLANDS	0	30	-	0	48	-
COOK ISLANDS	110	539	390,00	1 921	7 949	313,79
FIJI	2 435	2 237	-8,13	27 830	33 051	18,76
SAMOA	220	3 758	1 608,18	1 560	8 084	418,21
SOLOMON ISLANDS	367	4 042	1 001,36	1 090	8 604	689,36
TONGA	1 905	0	-100,00	21 345	0	-100,00
EAST TIMOR	412 776	431 247	4,47	514 692	459 224	-10,78
UNITED STATES	17 839 542	23 455 213	31,48	272 590 097	373 867 760	37,15
CANADA	773 143	1 064 134	37,64	12 197 744	18 238 866	49,53
MEXICO	2 642 942	2 901 917	9,80	32 558 285	42 559 002	30,72
GUATEMALA	0	70	-	0	1 719	-
HONDURAS	15 045	0	-100,00	144 255	0	-100,00
PANAMA	1 139 489	1 646 102	44,46	15 953 222	26 265 798	64,64
SURINAME	1 051	812	-22,74	19 620	14 177	-27,74
CHILE	715 174	1 125 682	57,40	10 720 797	19 459 850	81,51
VENEZUELA	37 898	67 250	77,45	539 997	1 122 694	107,91
ARGENTINA	475 548	845 875	77,87	8 849 288	15 816 003	78,73
BRAZIL	1 266 864	1 987 685	56,90	28 839 328	43 533 855	50,95
COLOMBIA	12 416	24 941	100,88	83 230	209 718	151,97
BOLIVIA	3 844	3 024	-21,33	33 026	35 958	8,88
URUGUAY	65 673	177 017	169,54	984 676	3 070 746	211,85
PARAGUAY	24 645	90 081	265,51	382 182	1 388 755	263,38
ECUADOR	99 962	113 544	13,59	1 290 799	1 775 870	37,58
PERU	132 380	305 291	130,62	1 614 273	4 836 281	199,59
BAHAMAS	0	3	-	0	22	-
JAMAICA	845	144	-82,96	11 356	1 273	-88,79
PUERTO RICO	2 998	965	-67,81	16 538	10 525	-36,36
DOMINICAN REPUBLIC	969	77	-92,05	4 834	1 009	-79,13
EL SALVADOR	2 344	9 815	318,73	53 814	154 319	186,76
COSTA RICA	2 427	25 242	940,05	34 284	362 412	957,09
BARBADOS	419	0	-100,00	1 178	0	-100,00
BERMUDA	284	299	5,28	3 254	2 717	-16,50
FRENCH POLYNESIA	2 672	4 048	51,50	10 579	48 699	360,34
MARTINIQUE	2 841	90	-96,83	4 737	503	-89,38
NETHERLANDS ANTILLES	177	617	248,59	3 202	3 301	3,09
SAINT LUCIA	24	0	-100,00	741	0	-100,00

TABEL 5. PERKEMBANGAN EKSPOR INDONESIA MENURUT KOMODITI DAN NEGARA TUJUAN

JENIS BARANG	BERAT BERSIH (KG)		PERUB	NILAI FOB (US \$)		PERUB
	JAN-JUN 2010	JAN-JUN 2011	%	JAN-JUN 2010	JAN-JUN 2011	%
	(1)	(2)	(3)	(4)	(5)	(6)
GAUDELLOUPE	506	822	62,45	1 257	4 308	242,72
SAINT KITTS AND NEVIS	0	24	-	0	417	-
UNITED KINGDOM	7 734 301	7 448 778	-3,69	101 073 933	106 232 276	5,10
NETHERLANDS	4 051 975	5 868 390	44,83	67 227 725	107 463 758	59,85
FRANCE	2 488 740	3 149 588	26,55	36 901 389	50 567 735	37,03
GERMANY, FED. REP. OF	5 814 829	7 696 253	32,36	96 179 834	136 109 083	41,52
AUSTRIA	203 697	376 112	84,64	3 328 090	5 811 121	74,61
BELGIUM	7 673 780	9 043 390	17,85	109 146 242	143 496 190	31,47
SWITZERLAND	212 079	155 924	-26,48	3 306 321	2 622 607	-20,68
LUXEMBOURG	74 904	127 440	70,14	2 114 552	4 695 410	122,05
MONACO	6 033	30 673	408,42	103 560	579 769	459,84
DENMARK	1 212 716	1 257 613	3,70	25 577 356	31 767 136	24,20
NORWAY	98 283	107 920	9,81	1 353 987	1 701 241	25,65
SWEDEN	254 419	339 653	33,50	3 689 103	5 529 470	49,89
FINLAND	92 252	224 854	143,74	2 514 448	6 502 749	158,62
IRELAND	118 766	144 792	21,91	1 708 621	2 292 389	34,17
ITALY	4 973 712	5 350 454	7,57	75 902 488	94 933 747	25,07
SPAIN	1 085 264	1 722 468	58,71	15 875 711	26 637 082	67,79
PORTUGAL	20 074	21 307	6,14	287 821	280 872	-2,41
ICELAND	564	0	-100,00	2 479	0	-100,00
GREECE	482 163	607 622	26,02	7 475 458	9 632 368	28,85
ANDORRA	259	0	-100,00	3 946	0	-100,00
DEMOCRATIC REPUBLIC OF THE C	172	0	-100,00	1 959	0	-100,00
HUNGARY	68 869	25 961	-62,30	907 785	347 933	-61,67
POLAND	119 344	155 242	30,08	1 124 085	1 703 795	51,57
ROMANIA	6 059	4 115	-32,08	80 971	31 643	-60,92
BULGARIA	9 687	22 394	131,18	82 092	113 660	38,45
YUGOSLAVIA	14 196	94	-99,34	205 461	1 952	-99,05
BELARUS	278	0	-100,00	3 171	0	-100,00
KAZAKHSTAN	18 581	25 948	39,65	329 153	495 662	50,59
UKRAINE	115 928	103 990	-10,30	1 709 830	1 796 624	5,08
LATVIA	2 904	714	-75,41	40 097	10 485	-73,85
ESTONIA	75	2 462	3 182,67	400	18 230	4 457,50
CROATIA	7 698	2 765	-64,08	112 694	67 609	-40,01
MALTA	379	503	32,72	4 579	4 761	3,97
SLOVAKIA	229 050	314 467	37,29	8 251 520	12 695 060	53,85
SLOVENIA	123 381	89 068	-27,81	1 254 826	1 438 479	14,64
CZECH REPUBLIC	47 947	170 751	256,12	674 322	1 493 469	121,48
SOUTH GEORGIA AND THE SOUTH	0	725	-	0	15 493	-
RUSSIA FEDERATION	839 889	1 119 169	33,25	14 030 310	22 755 945	62,19
SERBIA	0	32	-	0	802	-
-PRODUK KERAMIK	217 196 992	218 402 774	0,56	162 770 859	185 256 394	13,81
JAPAN	3 090 176	3 126 508	1,18	14 997 998	17 377 259	15,86
HONG KONG	501 339	476 940	-4,87	1 267 600	1 599 651	26,20
KOREA, REPUBLIC OF	33 129 603	34 906 194	5,36	13 627 193	15 429 114	13,22
TAIWAN	16 788 168	17 557 906	4,59	6 453 561	7 793 562	20,76
CHINA	686 094	999 463	45,67	2 193 187	2 318 305	5,70
MACAU	20 246	37 374	84,60	237 469	584 195	146,01
PAPUA NEW GUINEA	232 086	552 832	138,20	75 471	227 326	201,21
THAILAND	17 155 471	20 723 999	20,80	7 407 169	9 085 895	22,66
SINGAPORE	4 885 506	5 151 595	5,45	4 515 443	4 143 131	-8,25
PHILIPPINES	13 373 050	14 327 575	7,14	2 470 694	3 085 601	24,89
MALAYSIA	31 582 904	22 721 477	-28,06	10 976 505	8 364 024	-23,80
MYANMAR (FORM. BURMA)	487 975	613 570	25,74	106 345	162 140	52,47
CAMBODIA	770 425	565 810	-26,56	212 602	180 250	-15,22
BRUNEI DARUSSALAM	2 245 309	3 158 806	40,68	663 068	1 234 777	86,22
LAO PEOPLE'S DEMOCRATIC REPL	23 137	77 736	235,98	10 628	26 552	149,83
NEPAL	45 070	100	-99,78	15 818	10	-99,94
VIET NAM	1 604 069	684 853	-57,31	713 000	574 100	-19,48
MALDIVES	623 521	1 514 635	142,92	239 729	416 372	73,68
INDIA	849 320	1 445 630	70,21	1 864 843	3 080 022	65,16
PAKISTAN	2 859 978	2 441 428	-14,63	592 624	682 675	15,20
BANGLADESH	27 878	71 414	156,17	38 034	217 257	471,22
SRI LANKA	7 931 629	16 467 815	107,62	1 508 697	3 199 701	112,08
IRAQ	731 844	150 390	-79,45	156 549	35 063	-77,60
IRAN (ISLAMIC REPUBLIC OF)	13 462	457 251	3 296,61	27 481	20 388	-25,81
SAUDI ARABIA	4 179 509	1 725 139	-58,72	1 307 058	849 377	-35,02
ISRAEL	542 970	451 385	-16,87	221 792	177 765	-19,85
KUWAIT	588 222	544 103	-7,50	111 514	699 032	526,86
JORDAN	1 645	49 212	2 891,61	6 325	10 382	64,14
LEBANON	23 870	95 155	298,64	58 209	139 528	139,70
YEMEN	2 327 251	3 166 017	36,04	589 145	827 685	40,49
OMAN	7 862	32 254	310,25	15 405	83 221	440,22
SYRIA ARAB REPUBLIC	33 689	45	-99,87	96 172	782	-99,19
TURKEY	2 702 351	1 415 805	-47,61	2 093 392	1 228 391	-41,32
UNITED ARAB EMIRATES	1 475 340	1 104 856	-25,11	1 591 975	2 793 009	75,44

TABEL 5. PERKEMBANGAN EKSPOR INDONESIA MENURUT KOMODITI DAN NEGARA TUJUAN

JENIS BARANG	BERAT BERSIH (KG)		PERUB	NILAI FOB (US \$)		PERUB
	JAN-JUN 2010	JAN-JUN 2011	%	JAN-JUN 2010	JAN-JUN 2011	%
	(1)	(2)	(3)	(4)	(5)	(6)
QATAR	618 564	571 203	-7,66	385 420	509 949	32,31
BAHRAIN	463 861	306 738	-33,87	168 016	128 219	-23,69
CYPRUS	13 453	52 756	292,15	25 181	25 908	2,89
EGYPT	526 440	298 214	-43,35	416 230	444 488	6,79
LIBYAN ARAB JAMAHIRIYA	321 078	282 987	-11,86	86 116	61 186	-28,95
MOROCCO	34 517	769	-97,77	20 321	3 850	-81,05
TUNISIA	50 160	25 868	-48,43	75 705	16 203	-78,60
ALGERIA	0	6 560	-	0	1 960	-
SUDAN	15 162	10 064	-33,62	40 518	21 838	-46,10
NAMIBIA	1 642	4 364	165,77	2 269	5 300	133,58
ETHIOPIA	50 314	0	-100,00	7 214	0	-100,00
TANZANIA, UNITED REPUBLIC OF	44 700	163 182	265,06	19 950	70 961	255,69
MADAGASCAR	349 732	265 996	-23,94	109 230	100 139	-8,32
KENYA	0	119 099	-	0	76 727	-
REUNION	929 250	1 317 983	41,83	253 449	331 450	30,78
MOZAMBIQUE	445	572	28,54	331	383	15,71
BOTSWANA	41 416	81 949	97,87	8 680	19 930	129,61
TOGO	1 190	3 240	172,27	8 116	2 578	-68,24
GHANA	0	21 249	-	0	4 161	-
GUINEA	0	5 316	-	0	8 446	-
ANGOLA	20 758	775	-96,27	20 812	1 860	-91,06
CONGO	0	25	-	0	57	-
CAMEROON	818	0	-100,00	2 312	0	-100,00
NIGERIA	193 582	264 309	36,54	87 741	133 782	52,47
GABON	182	941	417,03	476	2 201	362,39
COTE D'IVOIRE	1 350	163	-87,93	6 774	231	-96,59
SENEGAL	91 919	9 673	-89,48	16 150	8 987	-44,35
MAURITANIA	0	74 896	-	0	12 538	-
BENIN	15 290	0	-100,00	20 707	0	-100,00
GAMBIA	28 954	0	-100,00	9 497	0	-100,00
SEYCHELLES	285 593	33 488	-88,27	95 132	28 387	-70,16
UGANDA	42 000	12 931	-69,21	10 100	7 380	-26,93
SAO TOME AND PRINCIPE	10 800	0	-100,00	3 150	0	-100,00
SOUTH AFRICA	2 085 174	2 618 977	25,60	8 347 730	11 777 144	41,08
MAURITIUS	4 076 314	4 519 812	10,88	876 127	992 238	13,25
RWANDA	50 528	0	-100,00	18 341	0	-100,00
VIRGIN ISLANDS (BRITISH)	0	122	-	0	866	-
AUSTRALIA	17 727 442	15 929 660	-10,14	7 936 535	8 613 385	8,53
NEW ZEALAND	701 237	900 768	28,45	504 521	379 772	-24,73
GUAM	710	1 753	146,90	4 428	5 514	24,53
PALAU	318	0	-100,00	898	0	-100,00
NEW CALEDONIA	18 319	12 646	-30,97	30 822	12 053	-60,89
NORTHERN MARIANA ISLANDS	0	12	-	0	47	-
SAINT VINCENT AND THE GRENAD	12	1 655	13 691,67	285	2 031	612,63
VANUATU	5 182	1 816	-64,96	6 425	3 230	-49,73
WALLIS AND FUTUNA ISLANDS	85	247	190,59	221	363	64,25
AMERICAN SAMOA	125 858	177 512	41,04	40 014	58 462	46,10
COOK ISLANDS	255	461	80,78	1 038	4 897	371,77
FIJI	25 363	45 297	78,59	32 665	39 618	21,29
KIRIBATI	0	960	-	0	1 260	-
SAMOA	97 728	146 115	49,51	26 454	37 513	41,80
TONGA	140	0	-100,00	132	0	-100,00
EAST TIMOR	1 503 023	1 615 834	7,51	781 868	987 939	26,36
UNITED STATES	12 817 861	12 224 360	-4,63	32 770 788	32 791 558	0,06
CANADA	2 964 962	1 426 156	-51,90	3 714 299	1 444 394	-61,11
MEXICO	174 801	142 056	-18,73	238 118	206 213	-13,40
GUATEMALA	12 292	2 744	-77,68	27 170	7 457	-72,55
HONDURAS	0	950	-	0	311	-
PANAMA	276 595	378 716	36,92	75 668	120 334	59,03
SURINAME	694	314	-54,76	1 082	1 340	23,84
CHILE	61 473	143 031	132,67	74 844	245 760	228,36
VENEZUELA	5 514	8 623	56,38	6 729	11 676	73,52
ARGENTINA	152 926	228 333	49,31	249 431	371 576	48,97
BRAZIL	9 389	54 761	483,25	15 840	83 343	426,16
COLOMBIA	23 652	417 172	1 663,79	44 189	479 688	985,54
BOLIVIA	22 830	24 574	7,64	6 439	7 202	11,85
URUGUAY	53 082	1 762	-96,68	15 280	4 328	-71,68
PERU	91 829	54 408	-40,75	40 664	32 794	-19,35
TRINIDAD AND TOBAGO	0	364	-	0	592	-
BAHAMAS	308	0	-100,00	240	0	-100,00
JAMAICA	482 218	256 305	-46,85	166 296	95 836	-42,37
PUERTO RICO	423 647	177 443	-58,12	210 983	98 482	-53,32
DOMINICAN REPUBLIC	7 477	2 578	-65,52	10 133	13 723	35,43
COSTA RICA	4 646	1 043	-77,55	3 049	1 690	-44,57
HAITI	0	50 976	-	0	11 378	-
BARBADOS	5 532	5 382	-2,71	8 634	17 980	108,25
ANTIGUA AND BARBUDA	16	0	-100,00	15	0	-100,00

TABEL 5. PERKEMBANGAN EKSPOR INDONESIA MENURUT KOMODITI DAN NEGARA TUJUAN

JENIS BARANG	BERAT BERSIH (KG)		PERUB	NILAI FOB (US \$)		PERUB
	JAN-JUN 2010	JAN-JUN 2011	%	JAN-JUN 2010	JAN-JUN 2011	%
	(1)	(2)	(3)	(4)	(5)	(6)
ANGUILLA	856	0	-100,00	2 710	0	-100,00
ARUBA	236	0	-100,00	239	0	-100,00
BERMUDA	779	1 050	34,79	1 646	1 550	-5,83
CAYMAN ISLANDS	275	0	-100,00	303	0	-100,00
FRENCH GUIANA	191	211	10,47	190	772	306,32
FRENCH POLYNESIA	6 676	38 939	483,27	11 517	26 020	125,93
GRENADA	50 521	0	-100,00	13 976	0	-100,00
MARTINIQUE	740	5 306	617,03	2 520	6 707	166,15
NETHERLANDS ANTILLES	164	0	-100,00	134	0	-100,00
SAINT LUCIA	48	80	66,67	233	112	-51,93
GAUDELOUPE	123 595	30 259	-75,52	34 331	14 737	-57,07
SAINT KITTS AND NEVIS	437	0	-100,00	981	0	-100,00
UNITED KINGDOM	3 697 921	3 049 468	-17,54	7 597 231	8 462 092	11,38
NETHERLANDS	918 902	793 505	-13,65	1 168 138	1 168 808	0,06
FRANCE	1 660 038	1 344 557	-19,00	1 515 162	1 745 744	15,22
GERMANY, FED. REP. OF	461 148	190 455	-58,70	567 019	796 340	40,44
AUSTRIA	5 333	2 895	-45,72	12 305	14 022	13,95
BELGIUM	1 890 451	2 431 012	28,59	9 462 852	16 241 217	71,63
SWITZERLAND	26 810	9 368	-65,06	99 340	42 407	-57,31
LUXEMBOURG	0	360	-	0	2 965	-
DENMARK	17 290	5 173	-70,08	31 337	13 519	-56,86
NORWAY	1 162 637	891 292	-23,34	431 833	394 184	-8,72
SWEDEN	1 760 151	921 167	-47,67	1 509 101	1 337 972	-11,34
FINLAND	82 154	241 441	193,89	590 935	1 508 769	155,32
IRELAND	69 189	148 115	114,07	139 795	331 861	137,39
ITALY	3 561 130	2 987 545	-16,11	3 576 297	2 979 445	-16,69
SPAIN	489 605	2 088 026	326,47	561 443	1 369 265	143,88
PORTUGAL	27 556	5 800	-78,95	32 690	21 417	-34,48
GREECE	595 713	242 581	-59,28	309 677	203 997	-34,13
HUNGARY	9 767	6 132	-37,22	11 550	8 304	-28,10
POLAND	29 513	27 919	-5,40	43 122	46 287	7,34
ROMANIA	8 550	25	-99,71	16 158	5	-99,97
BULGARIA	64	2 676	4 081,25	152	2 681	1 663,82
YUGOSLAVIA	2 245	562	-74,97	1 488	2 000	34,41
AZERBAIJAN	9	5	-44,44	22	89	304,55
UKRAINE	49 121	23 294	-52,58	33 923	327 684	865,96
LITHUANIA	770	1 831	137,79	1 900	2 270	19,47
LATVIA	45	6 434	14 197,78	403	99 413	24 568,24
ESTONIA	98	149	52,04	351	406	15,67
GEORGIA	296	64	-78,38	889	194	-78,18
CROATIA	50 852	11 190	-77,99	25 566	14 956	-41,50
MALTA	79 720	94 606	18,67	34 482	51 373	48,98
SLOVAKIA	2 576	369	-85,68	8 071	995	-87,67
SLOVENIA	3 787	1 963	-48,16	6 213	6 824	9,83
CZECH REPUBLIC	639 760	428 404	-33,04	199 978	201 029	0,53
REP. OF MACEDONIA	0	2 045	-	0	4 494	-
RUSSIA FEDERATION	5 702	39 949	600,61	61 969	163 584	163,98
SERBIA	0	272	-	0	256	-
-EMAS BATANGAN	18 060	15 983	-11,50	633 484 949	736 217 520	16,22
JAPAN	0	65	-	0	3 546 383	-
HONG KONG	7 441	7 434	-0,09	257 566 193	331 840 783	28,84
THAILAND	1	0	-100,00	20 255	0	-100,00
SINGAPORE	3 940	2 028	-48,53	138 779 130	85 242 763	-38,58
MALAYSIA	273	0	-100,00	9 583 245	0	-100,00
UNITED ARAB EMIRATES	393	0	-100,00	9 714 630	0	-100,00
SOUTH AFRICA	0	2 811	-	0	133 816 040	-
AUSTRALIA	5 728	3 645	-36,37	211 659 536	181 771 551	-14,12
UNITED STATES	219	0	-100,00	4 306 035	0	-100,00
UNITED KINGDOM	2	0	-100,00	41 818	0	-100,00
ITALY	63	0	-100,00	1 814 107	0	-100,00
-PESAWAT UDARA DAN BAGIANN'	1 543 823	986 282	-36,11	59 845 387	133 661 455	123,34
JAPAN	298	975	227,18	81 366	43 512	-46,52
HONG KONG	185 831	1 862	-99,00	2 852 209	167 318	-94,13
KOREA, REPUBLIC OF	185 074	36 865	-80,08	16 045 234	50 709 873	216,04
TAIWAN	6 986	324	-95,36	548 500	35 005	-93,62
CHINA	1 386	32 299	2 230,38	482 618	1 414 550	193,10
MONGOLIA	0	10	-	0	1 000	-
PAPUA NEW GUINEA	0	211	-	0	4 805	-
THAILAND	1 425	1 151	-19,23	453 274	337 134	-25,62
SINGAPORE	170 100	173 957	2,27	7 653 678	22 283 270	191,14
PHILIPPINES	530	57 329	10 716,79	30 044	14 085 670	46 783,47
MALAYSIA	81 488	195 492	139,90	4 303 495	4 334 572	0,72
BRUNEI DARUSSALAM	289 193	300	-99,90	523 328	160 113	-69,40
VIET NAM	23	0	-100,00	4 500	0	-100,00
INDIA	140 162	2 048	-98,54	1 501 410	652 066	-56,57

TABEL 5. PERKEMBANGAN EKSPOR INDONESIA MENURUT KOMODITI DAN NEGARA TUJUAN

JENIS BARANG	BERAT BERSIH (KG)		PERUB	NILAI FOB (US \$)		PERUB
	JAN-JUN 2010	JAN-JUN 2011	%	JAN-JUN 2010	JAN-JUN 2011	%
	(1)	(2)	(3)	(4)	(5)	(6)
PAKISTAN	304	29 366	9 559,87	584 441	1 159 492	98,39
BANGLADESH	40 595	350	-99,14	1 521 150	500 000	-67,13
IRAN (ISLAMIC REPUBLIC OF)	186	800	330,11	500	20 000	3 900,00
SAUDI ARABIA	215 466	675	-99,69	2 071 512	15 172	-99,27
ISRAEL	31 250	0	-100,00	249 642	0	-100,00
KUWAIT	69	0	-100,00	30	0	-100,00
JORDAN	0	261	-	0	11 400	-
YEMEN	125	164	31,20	5 500	15 250	177,27
SYRIA ARAB REPUBLIC	532	0	-100,00	25 678	0	-100,00
TURKEY	0	1	-	0	38	-
UNITED ARAB EMIRATES	1 355	214 132	15 703,10	72 205	3 206 428	4 340,73
QATAR	0	33	-	0	500	-
KENYA	139	0	-100,00	4 000	0	-100,00
CAMEROON	1 305	0	-100,00	100 000	0	-100,00
NIGERIA	0	136	-	0	452	-
SENEGAL	170	15 763	9 172,35	15 141	6 656 880	43 865,92
NIGER	0	1	-	0	50	-
SOUTH AFRICA	1 492	1 301	-12,80	100 055	100 000	-0,05
AUSTRALIA	19 688	12 047	-38,81	696 179	1 157 067	66,20
NEW ZEALAND	483	357	-26,09	10 238	16 195	58,19
FIJI	0	128	-	0	1 475	-
EAST TIMOR	1 205	600	-50,21	687	1 061	54,44
UNITED STATES	28 681	36 307	26,59	2 788 772	2 898 417	3,93
CANADA	3 534	1 121	-68,28	570 792	263 002	-53,92
BRAZIL	4	0	-100,00	500	0	-100,00
COLOMBIA	0	5	-	0	7 101	-
UNITED KINGDOM	62 080	79 358	27,83	9 623 675	13 224 279	37,41
NETHERLANDS	14 849	23 099	55,56	472 884	1 526 228	222,75
FRANCE	22 785	8 459	-62,87	678 799	1 177 508	73,47
GERMANY, FED. REP. OF	4 832	1 636	-66,14	510 653	246 887	-51,65
BELGIUM	8 435	7	-99,92	1 051 780	2 000	-99,81
SWITZERLAND	5 241	12 035	129,63	140 805	314 943	123,67
DENMARK	5	0	-100,00	1 000	0	-100,00
NORWAY	0	4 000	-	0	500 000	-
SWEDEN	0	1	-	0	2 250	-
IRELAND	172	302	75,58	22 750	159 813	602,47
ITALY	1	19	1 800,00	5	3 000	59 900,00
SPAIN	12 769	14 399	12,77	3 814 131	4 586 299	20,24
PORTUGAL	0	75	-	0	122	-
GREECE	4	10	150,00	50	10 000	19 900,00
ROMANIA	3 571	12	-99,66	232 177	17 310	-92,54
UKRAINE	0	24 000	-	0	635 663	-
RUSSIA FEDERATION	0	2 499	-	0	996 285	-
-KAPAL LAUT DAN SEJENISNYA	171 984 298	141 212 023	-17,89	741 096 105	810 476 325	9,36
JAPAN	120	0	-100,00	321	0	-100,00
HONG KONG	0	600	-	0	11 978	-
KOREA, REPUBLIC OF	3 000	69 743	2 224,77	3 000	92 590	2 986,33
CHINA	11 668 000	11 532 000	-1,17	4 391 887	2 842 336	-35,28
THAILAND	16 643 544	20 476 246	23,03	139 539 499	546 915 391	291,94
SINGAPORE	110 873 355	67 831 808	-38,82	529 237 577	132 284 318	-75,00
PHILIPPINES	2 000	0	-100,00	21 500	0	-100,00
MALAYSIA	9 652 189	14 420 667	49,40	28 646 952	46 925 305	63,81
BRUNEI DARUSSALAM	0	1 130 000	-	0	970 948	-
VIET NAM	699 663	629 428	-10,04	699 842	7 530 885	976,08
MALDIVES	13 352	0	-100,00	3 419	0	-100,00
INDIA	0	482 544	-	0	2 254 430	-
BANGLADESH	0	17 986 000	-	0	7 069 452	-
IRAQ	0	1 900 717	-	0	22 704 293	-
SAUDI ARABIA	0	112 000	-	0	4 100 000	-
UNITED ARAB EMIRATES	4 967 000	660 944	-86,69	3 000 000	1 491 000	-50,30
LIBYAN ARAB JAMAHIRIYA	10 000	0	-100,00	96 000	0	-100,00
EQUATORIAL GUINEA	56 000	0	-100,00	460 000	0	-100,00
NIGERIA	0	7 638	-	0	5 870	-
AUSTRALIA	202 799	3 595 894	1 673,13	485 167	30 731 649	6 234,24
NEW ZEALAND	0	49	-	0	4 000	-
NEW CALEDONIA	0	251 528	-	0	2 244 853	-
EAST TIMOR	3 405	6 928	103,47	503	15 406	2 962,82
UNITED STATES	0	3 047	-	0	88 626	-
CANADA	60	1 310	2 083,33	400	36 448	9 012,00
PANAMA	15 830	45 252	185,86	38 500	54 216	40,82
NETHERLANDS ANTILLES	186 000	0	-100,00	6 645 504	0	-100,00
UNITED KINGDOM	0	400	-	0	4 013	-
NETHERLANDS	0	29 781	-	0	1 603 787	-
FRANCE	3 225	3 352	3,94	66 220	64 534	-2,55
GERMANY, FED. REP. OF	0	2 950	-	0	59 418	-
BELGIUM	0	149	-	0	2 650	-

TABEL 5. PERKEMBANGAN EKSPOR INDONESIA MENURUT KOMODITI DAN NEGARA TUJUAN

JENIS BARANG	BERAT BERSIH (KG)		PERUB	NILAI FOB (US \$)		PERUB
	JAN-JUN 2010	JAN-JUN 2011	%	JAN-JUN 2010	JAN-JUN 2011	%
	(1)	(2)	(3)	(4)	(5)	(6)
LUXEMBOURG	242 133	12 100	-95,00	536 992	84 835	-84,20
ITALY	16 742 623	13 765	-99,92	27 222 822	263 977	-99,03
RUSSIA FEDERATION	0	5 183	-	0	19 117	-
-PERLENGKAPAN OLAHRAGA DA	14 647 841	15 521 103	5,96	149 926 273	167 871 536	11,97
JAPAN	553 769	500 948	-9,54	12 240 637	13 208 279	7,91
HONG KONG	293 451	524 921	78,88	2 983 777	5 776 949	93,61
KOREA, REPUBLIC OF	193 159	187 861	-2,74	1 345 846	1 573 881	16,94
TAIWAN	10 870	10 534	-3,09	41 729	99 332	138,04
CHINA	178 994	133 638	-25,34	1 834 186	1 659 077	-9,55
PAPUA NEW GUINEA	492	9 330	1 796,34	3 531	6 888	95,07
THAILAND	34 210	46 470	35,84	279 006	282 561	1,27
SINGAPORE	138 498	218 702	57,91	3 313 552	3 547 881	7,07
PHILIPPINES	42 089	26 932	-36,01	268 364	154 453	-42,45
MALAYSIA	190 040	144 309	-24,06	921 463	1 125 157	22,11
BRUNEI DARUSSALAM	443	2 119	378,33	6 170	10 633	72,33
VIET NAM	4 213	15 390	265,30	38 649	112 339	190,66
MALDIVES	499	781	56,51	2 070	5 070	144,93
INDIA	43 510	46 823	7,61	451 146	477 354	5,81
PAKISTAN	97 347	163 142	67,59	258 689	470 877	82,02
BANGLADESH	1 294	1 403	8,42	10 850	13 689	26,17
SRI LANKA	98 594	93 271	-5,40	58 751	52 991	-9,80
IRAN (ISLAMIC REPUBLIC OF)	17 011	1 503	-91,16	69 066	14 254	-79,36
SAUDI ARABIA	155 718	328 257	110,80	543 916	1 239 945	127,97
ISRAEL	21 236	12 964	-38,95	185 030	96 862	-47,65
KUWAIT	11 630	8 416	-27,64	68 434	74 351	8,65
JORDAN	2 878	0	-100,00	40 129	0	-100,00
LEBANON	9 355	7 246	-22,54	31 858	24 425	-23,33
YEMEN	0	1 179	-	0	15 861	-
SYRIA ARAB REPUBLIC	4 696	0	-100,00	58 047	0	-100,00
TURKEY	148 753	62 244	-58,16	502 563	274 144	-45,45
UNITED ARAB EMIRATES	127 696	188 956	47,97	949 937	2 575 691	171,14
CYPRUS	3 492	1 236	-64,60	36 030	22 981	-36,22
EGYPT	12 886	12 724	-1,26	82 607	106 299	28,68
LIBYAN ARAB JAMAHIRIYA	51	0	-100,00	125	0	-100,00
MOROCCO	197	194	-1,52	4 021	4 907	22,03
ALGERIA	0	4	-	0	50	-
SUDAN	25 056	8 990	-64,12	179 172	70 307	-60,76
NAMIBIA	21	0	-100,00	188	0	-100,00
ETHIOPIA	153	0	-100,00	150	0	-100,00
TANZANIA, UNITED REPUBLIC OF	176	701	298,30	588	840	42,86
KENYA	0	456	-	0	898	-
REUNION	517	0	-100,00	3 536	0	-100,00
TOGO	380	4 572	1 103,16	812	9 858	1 114,04
LIBERIA	2 077	0	-100,00	1 055	0	-100,00
GUINEA	646	0	-100,00	2 945	0	-100,00
ANGOLA	6 384	3	-99,95	3 486	9 230	164,77
CAMEROON	72	0	-100,00	211	0	-100,00
NIGERIA	54 759	67 689	23,61	283 571	380 125	34,05
COTE D'IVOIRE	110	0	-100,00	126	0	-100,00
SENEGAL	0	2 708	-	0	4 400	-
MAURITANIA	175	1 173	570,29	500	3 400	580,00
MALI	127	0	-100,00	168	0	-100,00
BENIN	0	222	-	0	82	-
CENTRAL AFRICAN REPUBLIC	0	1 411	-	0	23 112	-
SWAZILAND	197	0	-100,00	255	0	-100,00
SOUTH AFRICA	34 075	40 616	19,20	363 118	309 720	-14,71
MAURITIUS	1 412	1 770	25,35	20 580	37 365	81,56
AUSTRALIA	465 882	515 471	10,64	3 868 794	4 584 193	18,49
NEW ZEALAND	35 681	39 578	10,92	276 744	338 548	22,33
NEW CALEDONIA	132	0	-100,00	4 840	0	-100,00
VANUATU	0	613	-	0	1 822	-
FIJI	659	592	-10,17	4 746	4 201	-11,48
TOKELAU	0	11	-	0	44	-
EAST TIMOR	80 258	103 933	29,50	78 200	110 570	41,39
UNITED STATES	5 116 370	5 581 461	9,09	52 836 627	60 886 686	15,24
CANADA	246 068	219 475	-10,81	2 469 127	2 073 781	-16,01
MEXICO	337 152	321 668	-4,59	3 734 233	3 365 220	-9,88
PANAMA	4 580	9 382	104,85	54 519	104 361	91,42
SURINAME	1 487	0	-100,00	7 106	0	-100,00
CHILE	56 511	38 832	-31,28	540 474	402 684	-25,49
VENEZUELA	32 049	24 189	-24,52	294 750	301 244	2,20
ARGENTINA	68 140	41 003	-39,83	570 421	357 153	-37,39
BRAZIL	625 563	595 369	-4,83	6 311 436	6 172 704	-2,20
COLOMBIA	13 527	9 233	-31,74	114 233	136 121	19,16
PARAGUAY	264	0	-100,00	7 939	0	-100,00
ECUADOR	5 223	5 594	7,10	44 467	56 651	27,40

TABEL 5. PERKEMBANGAN EKSPOR INDONESIA MENURUT KOMODITI DAN NEGARA TUJUAN

JENIS BARANG	BERAT BERSIH (KG)		PERUB	NILAI FOB (US \$)		PERUB
	JAN-JUN 2010	JAN-JUN 2011	%	JAN-JUN 2010	JAN-JUN 2011	%
	(1)	(2)	(3)	(4)	(5)	(6)
PERU	58 379	42 515	-27,17	1 021 660	398 086	-61,04
GUYANA	795	0	-100,00	2 250	0	-100,00
PUERTO RICO	47	1 062	2 159,57	1 040	31 998	2 976,73
DOMINICAN REPUBLIC	996	0	-100,00	11 211	0	-100,00
EL SALVADOR	16 568	7 294	-55,98	164 379	92 461	-43,75
COSTA RICA	1 004	0	-100,00	11 554	0	-100,00
CAYMAN ISLANDS	1 781	0	-100,00	39 061	0	-100,00
SAINT KITTS AND NEVIS	148	0	-100,00	2 200	0	-100,00
UNITED KINGDOM	1 316 655	1 318 428	0,13	13 361 109	13 465 712	0,78
NETHERLANDS	519 306	612 548	17,96	5 310 878	6 607 909	24,42
FRANCE	646 153	668 152	3,40	5 967 587	6 758 427	13,25
GERMANY, FED. REP. OF	835 635	659 485	-21,08	8 861 943	8 784 872	-0,87
AUSTRIA	40 352	54 938	36,15	608 650	752 438	23,62
BELGIUM	79 286	53 769	-32,18	1 025 994	631 035	-38,50
SWITZERLAND	25 122	80 818	221,70	198 995	385 893	93,92
DENMARK	62 952	85 049	35,10	682 733	1 034 495	51,52
NORWAY	10 740	10 452	-2,68	85 680	108 715	26,88
SWEDEN	181 101	194 264	7,27	1 101 964	1 348 778	22,40
FINLAND	10 311	19 334	87,51	75 816	178 196	135,04
IRELAND	51 397	16 338	-68,21	722 268	169 863	-76,48
ITALY	303 030	484 752	59,97	3 138 341	5 147 459	64,02
SPAIN	185 953	126 165	-32,15	1 880 397	1 496 825	-20,40
PORTUGAL	9 093	10 105	11,13	118 515	231 588	95,41
ICELAND	2 754	0	-100,00	27 385	0	-100,00
GREECE	156 889	163 787	4,40	1 540 796	1 669 872	8,38
ANDORRA	0	247	-	0	3 252	-
HUNGARY	37 510	10 809	-71,18	452 005	153 285	-66,09
POLAND	27 271	32 703	19,92	287 936	425 362	47,73
ROMANIA	3 802	740	-80,54	30 684	8 594	-71,99
BULGARIA	1 292	0	-100,00	14 424	0	-100,00
KAZAKHSTAN	2 434	1 238	-49,14	28 805	17 062	-40,77
UKRAINE	30 363	22 248	-26,73	293 742	258 521	-11,99
LITHUANIA	2 939	4 965	68,94	16 836	54 128	221,50
LATVIA	8 774	214 549	2 345,28	88 757	2 255 588	2 441,31
ESTONIA	1 027	0	-100,00	21 160	0	-100,00
GEORGIA	45	0	-100,00	28	0	-100,00
CROATIA	53 232	26 442	-50,33	480 327	80 754	-83,19
SLOVAKIA	3 625	3 770	4,00	69 863	56 794	-18,71
SLOVENIA	3 376	0	-100,00	27 156	0	-100,00
CZECH REPUBLIC	67 097	127 648	90,24	734 021	1 432 973	95,22
RUSSIA FEDERATION	275 653	78 277	-71,60	2 708 827	1 058 100	-60,94
-PENA DAN PENSIL	6 597 001	7 592 944	15,10	47 728 475	61 314 582	28,47
JAPAN	58 694	87 057	48,32	814 224	1 016 453	24,84
HONG KONG	42 358	35 103	-17,13	382 928	372 463	-2,73
KOREA, REPUBLIC OF	17 833	34 926	95,85	191 273	348 054	81,97
TAIWAN	16 772	20 163	20,22	172 531	238 951	38,50
CHINA	57 178	53 477	-6,47	586 218	639 347	9,06
PAPUA NEW GUINEA	267	1	-99,63	1 293	1	-99,92
THAILAND	150 542	353 827	135,04	1 476 609	3 367 945	128,09
SINGAPORE	74 920	74 493	-0,57	692 328	671 847	-2,96
PHILIPPINES	149 344	133 002	-10,94	1 364 867	1 373 269	0,62
MALAYSIA	188 893	339 091	79,51	1 993 518	3 599 478	80,56
BRUNEI DARUSSALAM	113	0	-100,00	75	0	-100,00
NEPAL	0	4	-	0	100	-
VIET NAM	32 378	89 179	175,43	242 606	509 675	110,08
MALDIVES	1 312	1	-99,92	4 189	1	-99,98
INDIA	1 882	16 600	782,04	23 173	267 955	1 056,32
PAKISTAN	4 637	12 335	166,01	31 519	100 275	218,14
BANGLADESH	72 396	73 520	1,55	690 082	760 196	10,16
AFGHANISTAN	396	0	-100,00	3 309	0	-100,00
IRAQ	3	0	-100,00	20	0	-100,00
IRAN (ISLAMIC REPUBLIC OF)	135 848	235 404	73,28	1 353 332	2 658 685	96,45
SAUDI ARABIA	289 089	327 661	13,34	2 922 818	3 286 295	12,44
ISRAEL	755	23	-96,95	5 689	287	-94,96
KUWAIT	36 235	38 642	6,64	364 383	342 878	-5,90
JORDAN	2 761	812	-70,59	20 005	7 873	-60,64
LEBANON	27 974	36 730	31,30	212 897	297 098	39,55
OMAN	409	1 322	223,23	3 755	8 507	126,55
SYRIA ARAB REPUBLIC	37 519	40 120	6,93	301 393	338 104	12,18
TURKEY	90 118	121 786	35,14	651 637	972 265	49,20
UNITED ARAB EMIRATES	89 068	147 585	65,70	902 343	1 509 912	67,33
QATAR	34 834	28 893	-17,06	364 506	318 594	-12,60
BAHRAIN	21 248	11 890	-44,04	230 442	138 817	-39,76
EGYPT	153 944	35 324	-77,05	1 298 387	309 786	-76,14
MOROCCO	17 791	24 190	35,97	200 554	253 367	26,33
ALGERIA	1 338	487	-63,60	6 698	2 010	-69,99

TABEL 5. PERKEMBANGAN EKSPOR INDONESIA MENURUT KOMODITI DAN NEGARA TUJUAN

JENIS BARANG	BERAT BERSIH (KG)		PERUB	NILAI FOB (US \$)		PERUB
	JAN-JUN 2010	JAN-JUN 2011	%	JAN-JUN 2010	JAN-JUN 2011	%
	(1)	(2)	(3)	(4)	(5)	(6)
TANZANIA, UNITED REPUBLIC OF	201	0	-100,00	2 081	0	-100,00
TOGO	123 651	0	-100,00	63 955	0	-100,00
CAMEROON	2	0	-100,00	14	0	-100,00
COTE D'IVOIRE	20 685	122 724	493,30	9 190	61 186	565,79
MALI	20 632	20 411	-1,07	9 905	11 030	11,36
BENIN	0	32	-	0	12	-
BURKINA FASO	0	81 826	-	0	46 617	-
SEYCHELLES	252	0	-100,00	2 914	0	-100,00
SOUTH AFRICA	23 415	29 925	27,80	91 825	99 690	8,57
AUSTRALIA	155 936	315 529	102,35	1 041 177	2 063 231	98,16
NEW ZEALAND	9 552	19 688	106,11	93 768	173 561	85,10
FIJI	602	1 488	147,18	4 438	13 712	208,97
SOLOMON ISLANDS	1 101	0	-100,00	3 270	0	-100,00
EAST TIMOR	55 564	141 130	154,00	54 022	130 254	141,11
UNITED STATES	3 083 299	2 602 806	-15,58	18 420 207	17 984 743	-2,36
CANADA	34 642	57 832	66,94	437 185	1 342 928	207,18
MEXICO	295 139	583 050	97,55	2 444 070	4 657 286	90,55
CHILE	2 766	1 542	-44,25	32 378	24 718	-23,66
VENEZUELA	24 797	92 629	273,55	231 903	636 130	174,31
ARGENTINA	4 133	3 477	-15,87	66 124	66 526	0,61
BRAZIL	7 931	64 716	715,99	64 603	710 301	999,49
COLOMBIA	78 005	224 650	187,99	538 003	2 084 004	287,36
ECUADOR	32 116	16 507	-48,60	229 479	169 399	-26,18
PUERTO RICO	0	4 362	-	0	37 047	-
UNITED KINGDOM	83 497	55 313	-33,75	669 830	528 135	-21,15
NETHERLANDS	229 386	242 735	5,82	1 435 608	1 689 808	17,71
FRANCE	22 582	28 998	28,41	172 766	196 357	13,65
GERMANY, FED. REP. OF	236 340	357 711	51,35	1 839 738	2 912 720	58,32
BELGIUM	0	89	-	0	120	-
DENMARK	7 015	0	-100,00	61 841	0	-100,00
NORWAY	3 331	3 786	13,66	38 980	37 292	-4,33
SWEDEN	47 655	65 299	37,02	546 603	783 071	43,26
FINLAND	963	0	-100,00	12 837	0	-100,00
IRELAND	15 297	10 798	-29,41	208 433	181 129	-13,10
ITALY	83 031	25 888	-68,82	839 422	463 600	-44,77
SPAIN	22 579	19 387	-14,14	223 071	207 457	-7,00
PORTUGAL	42 712	0	-100,00	127 445	0	-100,00
GREECE	0	510	-	0	618	-
DEMOCRATIC REPUBLIC OF THE C	15	0	-100,00	23	0	-100,00
HUNGARY	2 090	2 274	8,80	23 768	55 129	131,95
KAZAKHSTAN	29	0	-100,00	134	0	-100,00
UZBEKISTAN	0	177	-	0	871	-
GEORGIA	0	29	-	0	134	-
CZECH REPUBLIC	17 209	21 978	27,71	177 864	235 278	32,28
-BATU SEMI PERMATA	45	170	277,78	5 430	25 220	364,46
JAPAN	17	0	-100,00	68	0	-100,00
CHINA	0	170	-	0	25 220	-
INDIA	10	0	-100,00	1 106	0	-100,00
UNITED KINGDOM	18	0	-100,00	4 256	0	-100,00
-KOPER, TAS, DOMPET PLASTIK/TI	5 108 916	5 848 152	14,47	32 126 873	37 208 318	15,82
JAPAN	410 002	483 608	17,95	3 537 455	4 478 513	26,60
HONG KONG	92 623	75 997	-17,95	881 102	881 570	0,05
KOREA, REPUBLIC OF	39 622	83 838	111,59	130 271	359 739	176,15
TAIWAN	32 514	24 021	-26,12	144 137	89 065	-38,21
CHINA	37 286	25 673	-31,15	847 723	697 693	-17,70
PAPUA NEW GUINEA	502	215	-57,17	3 932	2 088	-46,90
THAILAND	39 959	38 838	-2,81	308 854	308 666	-0,06
SINGAPORE	97 044	131 116	35,11	1 703 250	1 168 164	-31,42
PHILIPPINES	31 432	57 561	83,13	428 737	874 313	103,93
MALAYSIA	29 079	39 036	34,24	146 031	242 894	66,33
BRUNEI DARUSSALAM	571	178	-68,83	6 327	2 136	-66,24
VIET NAM	151	37 839	24 958,94	2 569	706 138	27 386,88
MALDIVES	1 452	364	-74,93	8 945	7 853	-12,21
INDIA	67 775	62 342	-8,02	375 030	396 968	5,85
PAKISTAN	3 920	10 719	173,44	23 840	81 263	240,87
BANGLADESH	22 538	18 994	-15,72	62 620	58 684	-6,29
SRI LANKA	2 749	7 750	181,92	6 813	11 725	72,10
IRAN (ISLAMIC REPUBLIC OF)	10 857	4 170	-61,59	1 202	2 426	101,83
SAUDI ARABIA	43 407	33 777	-22,19	224 237	203 604	-9,20
ISRAEL	181	61	-66,30	1 445	94	-93,49
KUWAIT	3 097	250	-91,93	10 961	978	-91,08
JORDAN	204	0	-100,00	16	0	-100,00
LEBANON	1 674	4	-99,76	16 515	30	-99,82
OMAN	1	0	-100,00	3	0	-100,00
SYRIA ARAB REPUBLIC	0	66	-	0	406	-

TABEL 5. PERKEMBANGAN EKSPOR INDONESIA MENURUT KOMODITI DAN NEGARA TUJUAN

JENIS BARANG	BERAT BERSIH (KG)		PERUB	NILAI FOB (US \$)		PERUB
	JAN-JUN 2010	JAN-JUN 2011	%	JAN-JUN 2010	JAN-JUN 2011	%
	(1)	(2)	(3)	(4)	(5)	(6)
TURKEY	356	2 695	657,02	12 779	15 803	23,66
UNITED ARAB EMIRATES	359 248	165 500	-53,93	1 721 363	920 273	-46,54
BAHRAIN	33	0	-100,00	455	0	-100,00
EGYPT	5	1 250	24 900,00	17	3 060	17 900,00
MOROCCO	5 791	6 559	13,26	107 107	139 876	30,59
TUNISIA	100	0	-100,00	4 780	0	-100,00
NAMIBIA	419	0	-100,00	12 125	0	-100,00
TANZANIA, UNITED REPUBLIC OF	53	17	-67,92	461	45	-90,24
MADAGASCAR	261	0	-100,00	6 487	0	-100,00
KENYA	49	219	346,94	1 252	554	-55,75
REUNION	1 452	2 454	69,01	4 093	6 021	47,10
MOZAMBIQUE	151	49	-67,55	271	80	-70,48
CONGO	0	28	-	0	1 318	-
NIGERIA	7 985	142	-98,22	16 117	2 108	-86,92
GABON	1	18	1 700,00	1	41	4 000,00
U.S. VIRGIN ISLANDS	0	6	-	0	145	-
SEYCHELLES	183	391	113,66	4 082	11 591	183,95
SOUTH AFRICA	37 182	76 014	104,44	79 103	220 717	179,02
ZAMBIA	0	277	-	0	86	-
MAURITIUS	1 008	736	-26,98	7 436	10 111	35,97
VIRGIN ISLANDS (BRITISH)	239	610	155,23	1 050	2 004	90,86
AUSTRALIA	84 248	51 556	-38,80	328 833	458 940	39,57
NEW ZEALAND	9 036	11 398	26,14	19 753	36 431	84,43
GUAM	213	212	-0,47	2 088	1 910	-8,52
PALAU	252	0	-100,00	2 131	0	-100,00
NEW CALEDONIA	3 378	1 094	-67,61	27 918	18 901	-32,30
COOK ISLANDS	0	1	-	0	31	-
FIJI	1 135	294	-74,10	9 073	2 844	-68,65
TONGA	151	0	-100,00	1 735	0	-100,00
EAST TIMOR	10 839	18 472	70,42	6 671	11 024	65,25
UNITED STATES	1 276 303	1 410 668	10,53	8 473 565	10 294 314	21,49
CANADA	63 130	76 957	21,90	338 475	585 473	72,97
MEXICO	80 683	103 974	28,87	204 013	322 792	58,22
NICARAGUA	65	0	-100,00	142	0	-100,00
PANAMA	35 931	54 156	50,72	74 266	163 876	120,66
CUBA	0	525	-	0	6 410	-
SURINAME	0	1 245	-	0	4 670	-
CHILE	10 235	17 812	74,03	39 483	49 324	24,92
VENEZUELA	889	0	-100,00	2 601	0	-100,00
ARGENTINA	50 205	50 050	-0,31	103 339	153 917	48,94
BRAZIL	62 794	93 570	49,01	138 261	309 174	123,62
COLOMBIA	720	494	-31,39	1 854	9 478	411,22
URUGUAY	5 432	11 131	104,92	12 075	33 872	180,51
PARAGUAY	9	7	-22,22	27	39	44,44
ECUADOR	13 637	10 622	-22,11	34 372	32 985	-4,04
PERU	3 650	26	-99,29	9 144	136	-98,51
JAMAICA	755	0	-100,00	3 124	0	-100,00
PUERTO RICO	1 017	575	-43,46	9 560	7 737	-19,07
BELIZE	636	0	-100,00	816	0	-100,00
DOMINICAN REPUBLIC	173	26	-84,97	917	390	-57,47
COSTA RICA	4	39	875,00	122	405	231,97
BERMUDA	642	504	-21,50	7 227	4 443	-38,52
FRENCH GUIANA	0	133	-	0	745	-
FRENCH POLYNESIA	758	1 040	37,20	9 050	15 563	71,97
MARTINIQUE	708	72	-89,83	4 509	1 153	-74,43
NETHERLANDS ANTILLES	179	149	-16,76	7 353	4 508	-38,69
SAINT LUCIA	203	0	-100,00	986	0	-100,00
GUADELOUPE	203	3 173	1 463,05	910	10 078	1 007,47
UNITED KINGDOM	312 102	152 614	-51,10	1 614 642	1 204 388	-25,41
NETHERLANDS	139 826	56 809	-59,37	2 136 680	1 238 895	-42,02
FRANCE	108 822	35 319	-67,54	397 620	282 790	-28,88
GERMANY, FED. REP. OF	296 183	458 012	54,64	2 119 394	2 626 527	23,93
AUSTRIA	122	3 515	2 781,15	990	35 327	3 468,38
BELGIUM	795 407	1 517 302	90,76	2 244 455	4 033 135	79,69
SWITZERLAND	11 297	6 791	-39,89	52 935	75 078	41,83
DENMARK	3 140	434	-86,18	10 355	1 945	-81,22
NORWAY	688	13 460	1 856,40	23 175	72 048	210,89
SWEDEN	6 676	22 096	230,98	10 281	245 158	2 284,57
FINLAND	1 055	468	-55,64	23 587	4 643	-80,32
IRELAND	10 718	996	-90,71	71 804	10 742	-85,04
ITALY	190 647	156 044	-18,15	1 780 404	2 205 538	23,88
SPAIN	96 963	82 012	-15,42	682 802	515 522	-24,50
PORTUGAL	3 518	1 043	-70,35	17 691	4 409	-75,08
GREECE	9 941	18 345	84,54	57 429	100 389	74,81
HUNGARY	203	58	-71,43	523	2 801	435,56
POLAND	486	480	-1,23	4 182	6 656	59,16
ROMANIA	0	7	-	0	151	-

TABEL 5. PERKEMBANGAN EKSPOR INDONESIA MENURUT KOMODITI DAN NEGARA TUJUAN

JENIS BARANG	BERAT BERSIH (KG)		PERUB	NILAI FOB (US \$)		PERUB
	JAN-JUN 2010	JAN-JUN 2011	%	JAN-JUN 2010	JAN-JUN 2011	%
	(1)	(2)	(3)	(4)	(5)	(6)
BULGARIA	0	46	-	0	672	-
YUGOSLAVIA	1	0	-100,00	2	0	-100,00
UKRAINE	0	184	-	0	601	-
LITHUANIA	0	1 414	-	0	20 147	-
ESTONIA	4	0	-100,00	23	0	-100,00
GEORGIA	10 951	0	-100,00	98 976	0	-100,00
CROATIA	168	1 062	532,14	2 042	15 679	667,83
SLOVAKIA	1 749	3 209	83,48	3 372	11 984	255,40
SLOVENIA	499	0	-100,00	999	0	-100,00
CZECH REPUBLIC	381	66	-82,68	1 523	461	-69,73
RUSSIA FEDERATION	6 000	3 009	-49,85	45 600	42 226	-7,40
-BARANG DARI LOGAM MULIA	168 223	164 334	-2,31	151 970 110	108 336 495	-28,71
JAPAN	1 810	7 296	303,09	587 336	508 973	-13,34
HONG KONG	4 712	4 832	2,55	8 285 054	10 533 458	27,14
KOREA, REPUBLIC OF	617	479	-22,37	653 310	892 573	36,62
TAIWAN	0	2	-	0	2 755	-
CHINA	0	5 724	-	0	193 762	-
THAILAND	4 752	1 213	-74,47	1 233 595	1 086 874	-11,89
SINGAPORE	97 285	74 181	-23,75	103 728 202	55 207 554	-46,78
PHILIPPINES	692	457	-33,96	110	160	45,45
MALAYSIA	18	3 093	17 083,33	310 935	1 766 433	468,10
BRUNEI DARUSSALAM	0	277	-	0	2 024	-
INDIA	11	6	-45,45	8 801	21 556	144,93
SRI LANKA	19	0	-100,00	3 484	0	-100,00
LEBANON	0	7	-	0	5 408	-
TURKEY	361	471	30,47	200 739	525 854	161,96
UNITED ARAB EMIRATES	466	265	-43,13	10 918 430	6 636 298	-39,22
BAHRAIN	0	157	-	0	12 539	-
CYPRUS	0	33	-	0	34 624	-
EGYPT	4	0	-100,00	1 340	0	-100,00
REUNION	336	129	-61,61	1 291	457	-64,60
SENEGAL	0	19	-	0	13	-
U.S. VIRGIN ISLANDS	1	0	-100,00	5	0	-100,00
SOUTH AFRICA	1	159	15 800,00	170	7 767	4 468,82
MAURITIUS	27	0	-100,00	55	0	-100,00
AUSTRALIA	11 726	6 315	-46,15	411 291	400 312	-2,67
NEW ZEALAND	249	9	-96,39	14 643	34 500	135,61
GUAM	0	134	-	0	302	-
NEW CALEDONIA	192	0	-100,00	1 797	0	-100,00
COOK ISLANDS	0	7	-	0	108	-
EAST TIMOR	104	0	-100,00	45	0	-100,00
UNITED STATES	20 496	28 375	38,44	17 643 923	20 902 729	18,47
CANADA	258	340	31,78	11 607	77 278	565,79
MEXICO	58	193	232,76	8 938	15 936	78,29
CHILE	190	184	-3,16	3 564	8 196	129,97
ARGENTINA	9	33	266,67	325	680	109,23
BRAZIL	680	141	-79,26	6 230	2 005	-67,82
COLOMBIA	0	1	-	0	740	-
BAHAMAS	4	0	-100,00	25	0	-100,00
PUERTO RICO	123	49	-60,16	3 801	71 283	1 775,37
BARBADOS	3	0	-100,00	15	0	-100,00
BERMUDA	350	5	-98,57	4 114	25	-99,39
CAYMAN ISLANDS	18	8	-55,56	1 819	40	-97,80
FRENCH POLYNESIA	31	0	-100,00	593	0	-100,00
MARTINIQUE	946	0	-100,00	1 701	0	-100,00
NETHERLANDS ANTILLES	52	0	-100,00	2 883	0	-100,00
SAINT LUCIA	0	1	-	0	5	-
GUADELOUPE	401	0	-100,00	547	0	-100,00
UNITED KINGDOM	1 181	2 610	121,00	340 269	370 163	8,79
NETHERLANDS	9 363	6 639	-29,09	1 527 796	2 322 096	51,99
FRANCE	2 558	2 646	3,44	41 999	28 271	-32,69
GERMANY, FED. REP. OF	2 338	4 665	99,53	804 822	1 294 243	60,81
AUSTRIA	9	668	7 322,22	12 017	14 160	17,83
BELGIUM	102	404	296,08	4 369	2 341	-46,42
SWITZERLAND	190	140	-26,32	189 436	81 200	-57,14
DENMARK	300	369	23,00	591 990	632 089	6,77
NORWAY	74	64	-13,51	62 078	7 731	-87,55
SWEDEN	15	5	-66,67	17 839	2 095	-88,26
FINLAND	8	1	-87,50	6 167	1 284	-79,18
ITALY	3 822	7 540	97,28	4 178 839	4 462 024	6,78
SPAIN	1 255	3 924	212,67	140 118	157 043	12,08
PORTUGAL	4	40	900,00	374	432	15,51
GREECE	0	2	-	0	1 098	-
POLAND	2	3	50,00	1 279	6 978	445,58
CROATIA	0	19	-	0	26	-

TABEL 5. PERKEMBANGAN EKSPOR INDONESIA MENURUT KOMODITI DAN NEGARA TUJUAN

JENIS BARANG	BERAT BERSIH (KG)		PERUB	NILAI FOB (US \$)		PERUB
	JAN-JUN 2010	JAN-JUN 2011	%	JAN-JUN 2010	JAN-JUN 2011	%
	(1)	(2)	(3)	(4)	(5)	(6)
-PETI KEMAS	906 255	2 239 095	147,07	4 234 986	9 252 372	118,47
JAPAN	177 540	227 693	28,25	471 827	551 524	16,89
KOREA, REPUBLIC OF	0	595 722	-	0	740 359	-
CHINA	0	16 333	-	0	76 467	-
PAPUA NEW GUINEA	106 791	75 546	-29,26	574 614	320 672	-44,19
THAILAND	1 257	45 138	3 490,93	1 000	308 714	30 771,40
SINGAPORE	144 367	158 729	9,95	668 684	1 093 964	63,60
PHILIPPINES	852	1 920	125,35	1 600	249 134	15 470,88
MALAYSIA	108 720	117 370	7,96	211 495	360 994	70,69
MYANMAR (FORM. BURMA)	10 492	0	-100,00	57 072	0	-100,00
BRUNEI DARUSSALAM	2 420	0	-100,00	41 150	0	-100,00
VIET NAM	114 167	10 587	-90,73	959 784	162 195	-83,10
INDIA	0	52	-	0	7 859	-
SRI LANKA	54 933	0	-100,00	203 536	0	-100,00
SAUDI ARABIA	42 720	140 378	228,60	430 986	262 679	-39,05
OMAN	9 499	705 410	7 326,15	67 682	4 034 097	5 860,37
UNITED ARAB EMIRATES	0	24 697	-	0	174 185	-
TANZANIA, UNITED REPUBLIC OF	55 841	0	-100,00	124 890	0	-100,00
SENEGAL	571	0	-100,00	3 200	0	-100,00
AUSTRALIA	49 770	13 897	-72,08	274 482	104 448	-61,95
NEW ZEALAND	2 444	0	-100,00	30 000	0	-100,00
EAST TIMOR	8 957	7 364	-17,78	20 175	6 171	-69,41
UNITED STATES	6 040	0	-100,00	235	0	-100,00
MEXICO	2 799	0	-100,00	38 739	0	-100,00
UNITED KINGDOM	0	52 515	-	0	4 600	-
GERMANY, FED. REP. OF	0	4 000	-	0	96 296	-
NORWAY	0	31 944	-	0	641 523	-
FINLAND	0	9 800	-	0	56 491	-
SPAIN	1 230	0	-100,00	32 835	0	-100,00
RUSSIA FEDERATION	4 845	0	-100,00	21 000	0	-100,00
-KOMPUTER DAN BAGIANNYA	15 700 985	14 760 984	-5,99	442 013 020	377 907 549	-14,50
JAPAN	524 698	484 899	-7,59	18 275 517	15 972 684	-12,60
HONG KONG	467 249	878 202	87,95	11 413 201	5 524 474	-51,60
KOREA, REPUBLIC OF	217 381	120 318	-44,65	8 480 887	4 846 960	-42,85
TAIWAN	205 223	170 914	-16,72	6 660 960	3 756 803	-43,60
CHINA	498 707	340 664	-31,69	9 121 684	12 098 475	32,63
THAILAND	559 841	843 203	50,61	16 292 765	20 928 118	28,45
SINGAPORE	6 178 221	5 832 731	-5,59	226 010 090	183 951 782	-18,61
PHILIPPINES	367 817	308 962	-16,00	13 954 550	8 494 824	-39,13
MALAYSIA	1 045 311	279 815	-73,23	14 948 305	7 134 212	-52,27
CAMBODIA	120	0	-100,00	3 340	0	-100,00
BRUNEI DARUSSALAM	107	10	-90,65	43 658	129	-99,70
LAO PEOPLE'S DEMOCRATIC REPL	4	0	-100,00	120	0	-100,00
VIET NAM	116 199	119 277	2,65	1 923 806	643 126	-66,57
MALDIVES	0	255	-	0	5 935	-
INDIA	472 380	669 227	41,67	6 927 824	8 040 416	16,06
PAKISTAN	1 049	7 262	592,28	33 112	231 673	599,66
BANGLADESH	0	9 837	-	0	110 504	-
SRI LANKA	87	291	234,48	1 295	3 514	171,35
AFGHANISTAN	60	0	-100,00	100	0	-100,00
IRAN (ISLAMIC REPUBLIC OF)	36	212 709	590 758,33	834	5 139 465	616 142,81
SAUDI ARABIA	123 525	54 636	-55,77	3 804 744	1 867 375	-50,92
ISRAEL	427	126	-70,49	93 266	7 637	-91,81
LEBANON	1	4	300,00	1	60	5 900,00
TURKEY	21 790	108 912	399,83	476 219	3 219 391	576,03
UNITED ARAB EMIRATES	1 002 762	627 065	-37,47	22 100 240	12 887 823	-41,68
EGYPT	226 308	87 556	-61,31	5 699 096	2 506 054	-56,03
LIBYAN ARAB JAMAHIRIYA	24 657	12 891	-47,72	594 341	396 635	-33,26
TUNISIA	30 896	12 996	-57,94	769 724	350 144	-54,51
ALGERIA	4 407	10 078	128,68	171 234	250 942	46,55
SUDAN	5 918	2 429	-58,96	237 731	77 877	-67,24
ETHIOPIA	61	0	-100,00	60	0	-100,00
TOGO	0	1 418	-	0	2 511	-
NIGERIA	24 907	92 104	269,79	853 976	2 126 988	149,07
SIERRA LEONE	0	874	-	0	24 527	-
GABON	0	158	-	0	1 279	-
SOUTH AFRICA	55 064	100 238	82,04	1 601 192	2 976 708	85,91
MAURITIUS	0	4	-	0	162	-
AUSTRALIA	220 175	139 280	-36,74	7 780 167	3 856 419	-50,43
NEW ZEALAND	34 851	34 293	-1,60	1 272 620	927 057	-27,15
NEW CALEDONIA	0	1	-	0	21	-
VANUATU	34	0	-100,00	183	0	-100,00
MARSHALL ISLANDS	0	10	-	0	254	-
TOKELAU	0	466	-	0	1 827	-
EAST TIMOR	295 564	239 359	-19,02	326 184	902 482	176,68
UNITED STATES	999 715	941 087	-5,86	24 086 396	22 065 395	-8,39

TABEL 5. PERKEMBANGAN EKSPOR INDONESIA MENURUT KOMODITI DAN NEGARA TUJUAN

JENIS BARANG	BERAT BERSIH (KG)		PERUB	NILAI FOB (US \$)		PERUB
	JAN-JUN 2010	JAN-JUN 2011	%	JAN-JUN 2010	JAN-JUN 2011	%
	(1)	(2)	(3)	(4)	(5)	(6)
CANADA	96 656	78 249	-19,04	2 585 655	1 607 497	-37,83
MEXICO	46 656	43 831	-6,05	1 397 123	636 291	-54,46
PANAMA	121	107	-11,57	1 747	1 962	12,31
CHILE	48 686	83 172	70,83	1 613 092	2 558 386	58,60
ARGENTINA	280 591	166 620	-40,62	3 339 992	4 625 665	38,49
BRAZIL	177 662	23 845	-86,58	1 612 506	186 979	-88,40
COLOMBIA	34 090	7 405	-78,28	1 169 697	87 329	-92,53
PERU	63 878	15 924	-75,07	1 991 857	455 859	-77,11
NETHERLANDS ANTILLES	0	65	-	0	733	-
UNITED KINGDOM	50 841	93 738	84,37	1 353 617	3 190 737	135,72
NETHERLANDS	312 063	563 301	80,51	5 600 559	14 940 107	166,76
FRANCE	775	2	-99,74	406 622	200	-99,95
GERMANY, FED. REP. OF	742 135	829 060	11,71	13 186 401	14 683 924	11,36
AUSTRIA	0	93	-	0	7 545	-
BELGIUM	844	14 048	1 564,45	21 746	378 885	1 642,32
SWITZERLAND	75	150	100,00	12 966	109 259	742,66
DENMARK	28	1 344	4 700,00	443	3 184	618,74
SWEDEN	11	45	309,09	206	29 078	14 015,53
FINLAND	67 961	65 067	-4,26	1 482 465	1 653 708	11,55
IRELAND	1 333	1 497	12,30	972 816	797 177	-18,05
ITALY	3	30	900,00	16 814	845	-94,97
SPAIN	18	1 295	7 094,44	389	30 641	7 776,86
PORTUGAL	8 955	0	-100,00	6 678	0	-100,00
HUNGARY	328	611	86,28	10 605	28 106	165,03
POLAND	1 473	19 762	1 241,62	10 221	392 343	3 738,60
ROMANIA	26	0	-100,00	544	0	-100,00
KAZAKHSTAN	2	3	50,00	15	21	40,00
UKRAINE	19	4	-78,95	164	62	-62,20
LATVIA	45	0	-100,00	650	0	-100,00
GEORGIA	34 536	0	-100,00	1 092 915	0	-100,00
CROATIA	0	267	-	0	92	-
SLOVAKIA	0	205	-	0	14 702	-
SLOVENIA	5 482	0	-100,00	163 077	0	-100,00
CZECH REPUBLIC	70	6 676	9 437,14	1 090	153 418	13 975,05
RUSSIA FEDERATION	70	7	-90,00	926	152	-83,59
-KENDARAAN BERMOTOR RODA 2	3 447 444	4 769 508	38,35	27 333 480	43 065 497	57,56
JAPAN	38 132	33 522	-12,09	381 410	406 651	6,62
HONG KONG	35	200	471,43	1 000	337	-66,30
KOREA, REPUBLIC OF	578	235	-59,34	800	1 948	143,50
TAIWAN	0	520	-	0	3 000	-
CHINA	488	1 380	182,79	4 055	12 614	211,07
PAPUA NEW GUINEA	0	2 162	-	0	37 656	-
THAILAND	13 998	13 440	-3,99	129 237	202 538	56,72
SINGAPORE	309	27 197	8 701,62	2 148	576 388	26 733,71
PHILIPPINES	1 103 228	3 326 970	201,57	9 884 007	30 285 659	206,41
MALAYSIA	182 274	84 555	-53,61	2 467 153	1 327 855	-46,18
VIET NAM	0	6 968	-	0	104 609	-
MALDIVES	9 038	13 488	49,24	73 109	90 208	23,39
INDIA	0	4 334	-	0	30 584	-
PAKISTAN	5 169	11 499	122,46	51 742	72 358	39,84
IRAN (ISLAMIC REPUBLIC OF)	236	131 764	55 732,20	1 331	1 149 900	86 293,69
UNITED ARAB EMIRATES	213 146	2 826	-98,67	1 624 088	22 540	-98,61
MOROCCO	0	318	-	0	2 968	-
TANZANIA, UNITED REPUBLIC OF	1 109	3 420	208,39	1 361	4 040	196,84
REUNION	635	140	-77,95	3 134	200	-93,62
TOGO	159 454	162 227	1,74	719 247	669 535	-6,91
GHANA	5 301	52 655	893,30	7 200	364 800	4 966,67
LIBERIA	10 245	456	-95,55	5 514	713	-87,07
GUINEA	0	2 812	-	0	20 720	-
ANGOLA	38 880	0	-100,00	273 600	0	-100,00
CONGO	8 490	15 632	84,12	12 826	110 200	759,19
COTE D'IVOIRE	0	28 466	-	0	198 320	-
SENEGAL	7 389	306	-95,86	1 500	380	-74,67
MALI	8 306	0	-100,00	12 200	0	-100,00
BENIN	0	2 878	-	0	20 720	-
BURKINA FASO	0	15 885	-	0	106 560	-
GAMBIA	3 204	0	-100,00	1 038	0	-100,00
SOUTH AFRICA	572	0	-100,00	1 110	0	-100,00
AUSTRALIA	18 652	9 668	-48,17	44 754	78 099	74,51
NEW ZEALAND	400	125	-68,75	1 700	300	-82,35
GUAM	100	0	-100,00	1 635	0	-100,00
EAST TIMOR	419 519	465 229	10,90	3 321 479	4 202 608	26,53
UNITED STATES	14 029	7 861	-43,97	21 769	99 351	356,39
CANADA	886	385	-56,55	4 030	2 025	-49,75
MEXICO	0	600	-	0	6 000	-
CHILE	0	700	-	0	2 200	-

TABEL 5. PERKEMBANGAN EKSPOR INDONESIA MENURUT KOMODITI DAN NEGARA TUJUAN

JENIS BARANG	BERAT BERSIH (KG)		PERUB	NILAI FOB (US \$)		PERUB
	JAN-JUN 2010	JAN-JUN 2011	%	JAN-JUN 2010	JAN-JUN 2011	%
	(1)	(2)	(3)	(4)	(5)	(6)
COLOMBIA	808 518	249 802	-69,10	6 355 768	2 335 310	-63,26
BOLIVIA	23 562	31 416	33,33	248 976	331 968	33,33
PERU	212 807	0	-100,00	716 900	0	-100,00
ARUBA	0	490	-	0	936	-
UNITED KINGDOM	4 711	8 500	80,43	21 000	24 266	15,55
NETHERLANDS	14 397	10 465	-27,31	82 085	47 353	-42,31
FRANCE	10 925	2 631	-75,92	78 160	8 158	-89,56
GERMANY, FED. REP. OF	22 390	12 844	-42,64	36 107	47 422	31,34
AUSTRIA	1 076	1 559	44,89	1 785	5 171	189,69
BELGIUM	23 978	8 896	-62,90	122 449	15 692	-87,18
SWITZERLAND	1 390	935	-32,73	7 107	6 703	-5,68
DENMARK	425	2 533	496,00	1 580	1 278	-19,11
NORWAY	450	200	-55,56	1 650	1 000	-39,39
SWEDEN	5 024	278	-94,47	9 000	2 556	-71,60
FINLAND	350	200	-42,86	1 554	750	-51,74
ITALY	12 161	3 140	-74,18	68 345	12 236	-82,10
SPAIN	3 911	1 395	-64,33	10 949	3 574	-67,36
PORTUGAL	34 005	62	-99,82	508 860	888	-99,83
GREECE	2 229	41	-98,16	3 624	652	-82,01
POLAND	1 133	3 298	191,09	2 104	5 000	137,64
MALTA	200	0	-100,00	1 300	0	-100,00
-KENDARAAN BERMOTOR RODA 4	57 824 027	78 909 767	36,47	428 561 984	655 807 232	53,03
JAPAN	4 088 310	7 280 301	78,08	38 352 385	80 423 217	109,70
HONG KONG	113 301	28 139	-75,16	989 448	233 870	-76,36
KOREA, REPUBLIC OF	4 042	23	-99,43	38 912	90	-99,77
TAIWAN	550 309	889 400	61,62	3 976 752	4 610 830	15,94
CHINA	583	12 335	2 015,78	3 800	143 074	3 665,11
PAPUA NEW GUINEA	14 521	19 955	37,42	40 691	350 237	760,72
THAILAND	9 626 239	11 861 476	23,22	91 600 144	98 333 493	7,35
SINGAPORE	1 425 067	1 702 893	19,50	3 131 271	8 874 842	183,43
PHILIPPINES	8 317 225	9 214 412	10,79	50 678 124	73 945 765	45,91
MALAYSIA	5 316 986	5 817 272	9,41	42 480 778	45 703 539	7,59
MYANMAR (FORM. BURMA)	128 475	731 325	469,24	1 154 700	4 959 165	329,48
CAMBODIA	1 581	0	-100,00	12 107	0	-100,00
BRUNEI DARUSSALAM	720 190	525 586	-27,02	4 778 258	3 436 865	-28,07
LAO PEOPLE'S DEMOCRATIC REPL	0	16 725	-	0	113 250	-
NEPAL	1 695	35 340	1 984,96	9 578	168 345	1 657,62
VIET NAM	316 489	1 126 599	255,97	3 316 786	7 694 941	132,00
MALDIVES	0	4 773	-	0	20 000	-
INDIA	168	6 460	3 745,24	3 030	17 418	474,85
PAKISTAN	569 205	174 108	-69,41	4 729 881	1 617 891	-65,79
BANGLADESH	200 060	222 675	11,30	1 201 100	1 392 827	15,96
SRI LANKA	46 003	191 809	316,95	236 611	1 062 385	349,00
SAUDI ARABIA	8 352 070	17 366 514	107,93	67 639 236	157 623 312	133,04
KUWAIT	401 504	966 158	140,63	3 128 860	9 321 330	197,91
JORDAN	27 120	54 094	99,46	160 705	446 743	177,99
LEBANON	961 611	427 900	-55,50	4 865 994	2 779 605	-42,88
YEMEN	473 058	309 744	-34,52	3 009 078	2 911 371	-3,25
OMAN	842 090	2 030 768	141,16	6 816 711	20 021 825	193,72
SYRIA ARAB REPUBLIC	154 574	354 035	129,04	1 008 760	2 769 079	174,50
UNITED ARAB EMIRATES	1 072 584	2 926 452	172,84	8 557 601	28 387 270	231,72
QATAR	134 239	302 880	125,63	924 757	2 915 442	215,27
BAHRAIN	158 433	204 689	29,20	1 353 356	2 067 071	52,74
EGYPT	674 631	993 624	47,28	6 190 020	10 855 619	75,37
MOROCCO	0	78 050	-	0	468 720	-
ALGERIA	31 729	260 393	720,68	335 516	1 993 348	494,11
SUDAN	58 578	0	-100,00	640 989	0	-100,00
TANZANIA, UNITED REPUBLIC OF	0	10 575	-	0	350 000	-
MADAGASCAR	0	8 475	-	0	47 292	-
KENYA	32 198	25 419	-21,05	171 146	130 866	-23,54
MOZAMBIQUE	15 162	1 695	-88,82	73 374	8 414	-88,53
GHANA	5 875	21 973	274,01	40 270	159 172	295,26
LIBERIA	2 662	0	-100,00	1 310	0	-100,00
GUINEA	6 000	0	-100,00	56 610	0	-100,00
ANGOLA	331 158	54 528	-83,53	1 952 015	350 487	-82,04
NIGERIA	112 672	121 416	7,76	737 963	667 095	-9,60
GABON	30 448	6 300	-79,31	334 631	80 600	-75,91
SENEGAL	594	0	-100,00	5 988	0	-100,00
SEYCHELLES	19 728	18 324	-7,12	153 318	147 365	-3,88
DJIBOUTI	0	5 054	-	0	22 963	-
SOUTH AFRICA	4 870 477	4 564 237	-6,29	30 357 253	30 754 830	1,31
ZIMBABWE	8 413	6 780	-19,41	36 538	34 460	-5,69
ZAMBIA	0	10 575	-	0	350 000	-
MALAWI	16 827	13 468	-19,96	74 984	61 414	-18,10
MAURITIUS	13 560	55 746	311,11	76 624	285 277	272,31
AUSTRALIA	267 050	171 759	-35,68	1 817 292	1 189 877	-34,52

TABEL 5. PERKEMBANGAN EKSPOR INDONESIA MENURUT KOMODITI DAN NEGARA TUJUAN

JENIS BARANG	BERAT BERSIH (KG)		PERUB	NILAI FOB (US \$)		PERUB
	JAN-JUN 2010	JAN-JUN 2011	%	JAN-JUN 2010	JAN-JUN 2011	%
	(1)	(2)	(3)	(4)	(5)	(6)
NEW ZEALAND	44 650	74 025	65,79	322 510	550 935	70,83
SAINT VINCENT AND THE GRENAD	4 685	0	-100,00	30 205	0	-100,00
VANUATU	37 703	16 038	-57,46	255 006	110 998	-56,47
FIJI	12 430	22 499	81,01	84 352	263 356	212,21
MARSHALL ISLANDS	1 175	0	-100,00	7 442	0	-100,00
SOLOMON ISLANDS	11 006	97 076	782,03	29 448	170 284	478,25
TOKELAU	0	5 451	-	0	21 368	-
EAST TIMOR	1 212 533	1 455 781	20,06	5 922 017	6 952 008	17,39
UNITED STATES	27 564	19 375	-29,71	130 628	97 841	-25,10
MEXICO	2 832 311	2 210 217	-21,96	15 907 180	13 010 014	-18,21
GUATEMALA	0	17 625	-	0	112 035	-
HONDURAS	0	2 349	-	0	15 268	-
NICARAGUA	34 895	64 755	85,57	214 601	406 842	89,58
PANAMA	223 701	103 639	-53,67	1 399 029	750 730	-46,34
SURINAME	5 030	0	-100,00	24 000	0	-100,00
CHILE	975 677	1 508 908	54,65	5 765 479	9 526 337	65,23
VENEZUELA	372 821	229 933	-38,33	2 564 916	1 801 597	-29,76
ARGENTINA	0	100	-	0	1 370	-
COLOMBIA	0	3 194	-	0	28 651	-
PERU	400 124	712 160	77,98	2 803 045	4 691 426	67,37
TRINIDAD AND TOBAGO	2 350	0	-100,00	14 816	0	-100,00
BAHAMAS	17 908	17 181	-4,06	113 632	119 390	5,07
JAMAICA	34 028	25 313	-25,61	276 149	186 274	-32,55
PUERTO RICO	162 765	372 703	128,98	1 014 475	2 374 513	134,06
EL SALVADOR	42 300	18 223	-56,92	255 344	115 663	-54,70
COSTA RICA	1 260	164 872	12 985,08	14 579	1 178 898	7 986,27
HAITI	4 700	0	-100,00	29 232	0	-100,00
BARBADOS	72 834	38 402	-47,27	510 926	276 396	-45,90
ANTIGUA AND BARBUDA	16 595	0	-100,00	116 396	0	-100,00
ARUBA	5 875	5 875	0,00	36 540	39 040	6,84
BERMUDA	45 948	54 647	18,93	310 506	409 484	31,88
DOMINICA	3 525	8 373	137,53	22 024	59 153	168,58
FRENCH POLYNESIA	57 103	36 875	-35,42	231 366	182 273	-21,22
GRENADA	2 680	0	-100,00	19 764	0	-100,00
NETHERLANDS ANTILLES	13 988	0	-100,00	94 834	0	-100,00
SAINT LUCIA	26 818	0	-100,00	187 930	0	-100,00
TURKS AND CAICOS ISLANDS	8 040	0	-100,00	59 292	0	-100,00
SAINT KITTS AND NEVIS	6 534	7 814	19,59	47 336	61 701	30,35
UNITED KINGDOM	1 020	12 498	1 125,29	2 180	28 443	1 204,72
NETHERLANDS	10 878	3 014	-72,29	10 107	37 377	269,81
FRANCE	0	3 000	-	0	50 895	-
GERMANY, FED. REP. OF	3 208	0	-100,00	3 932	0	-100,00
BELGIUM	509 446	305 782	-39,98	2 163 182	1 455 091	-32,73
SWITZERLAND	29	0	-100,00	201	0	-100,00
GIBRALTAR	6 690	53 105	693,80	45 600	412 800	805,26
SWEDEN	0	5 734	-	0	5 890	-
PORTUGAL	53 172	0	-100,00	260 028	0	-100,00
CZECH REPUBLIC	2 534	0	-100,00	6 500	0	-100,00
-SUKU CADANG MESIN	43 039 237	55 442 426	28,82	408 953 278	430 017 448	5,15
JAPAN	8 473 443	10 535 508	24,34	28 330 932	33 802 559	19,31
HONG KONG	322 324	59 323	-81,60	11 984 162	4 879 566	-59,28
KOREA, REPUBLIC OF	4 697 287	7 316 034	55,75	7 018 068	11 551 974	64,60
TAIWAN	10 164	56 075	451,70	279 876	288 509	3,08
CHINA	252 223	411 216	63,04	5 458 289	20 032 417	267,01
MONGOLIA	0	1 289	-	0	65 393	-
PAPUA NEW GUINEA	76 122	87 123	14,45	944 572	773 438	-18,12
THAILAND	8 954 015	11 042 892	23,33	25 760 587	30 033 830	16,59
SINGAPORE	10 391 673	7 129 369	-31,39	238 241 352	204 338 128	-14,23
PHILIPPINES	164 038	465 346	183,68	2 154 677	5 258 001	144,03
MALAYSIA	875 517	1 292 748	47,66	5 734 105	8 847 175	54,29
MYANMAR (FORM. BURMA)	0	6 086	-	0	41 916	-
CAMBODIA	0	8 100	-	0	15 000	-
BRUNEI DARUSSALAM	15 553	2 440	-84,31	299 208	286 184	-4,35
LAO PEOPLE'S DEMOCRATIC REPL	32 978	119 291	261,73	318 595	522 847	64,11
VIET NAM	71 379	468 421	556,24	1 165 645	2 290 281	96,48
INDIA	1 521 260	1 638 160	7,68	3 800 067	4 569 046	20,24
PAKISTAN	2 038	19	-99,07	122 213	2 173	-98,22
BANGLADESH	1 225	0	-100,00	13 987	0	-100,00
SRI LANKA	614	17 326	2 721,82	5 179	113 055	2 082,95
IRAQ	0	2 119 697	-	0	7 097 742	-
IRAN (ISLAMIC REPUBLIC OF)	32 676	120	-99,63	160 331	11 596	-92,77
SAUDI ARABIA	863	3 093	258,40	51 588	117 006	126,81
ISRAEL	780	5	-99,36	110 283	33	-99,97
KUWAIT	19	97	410,53	8 632	16 829	94,96
JORDAN	0	5 001	-	0	5 018	-
LEBANON	9	8	-11,11	87	170	95,40

TABEL 5. PERKEMBANGAN EKSPOR INDONESIA MENURUT KOMODITI DAN NEGARA TUJUAN

JENIS BARANG	BERAT BERSIH (KG)		PERUB	NILAI FOB (US \$)		PERUB
	JAN-JUN 2010	JAN-JUN 2011	%	JAN-JUN 2010	JAN-JUN 2011	%
	(1)	(2)	(3)	(4)	(5)	(6)
YEMEN		2 625	131 150,00	155	5 615	3 522,58
OMAN	196	7 019	3 481,12	17 418	56 865	226,47
SYRIA ARAB REPUBLIC	578	250	-56,75	26 160	13 036	-50,17
TURKEY	1 756	5	-99,72	8 410	511	-93,92
UNITED ARAB EMIRATES	935 489	1 521 561	62,65	5 322 831	6 425 163	20,71
QATAR	1 304	1 801	38,11	285 460	18 816	-93,41
BAHRAIN	0	56	-	0	456	-
EGYPT	571	344	-39,75	115 557	24 060	-79,18
LIBYAN ARAB JAMAHIRIYA	7 818	7 600	-2,79	50 184	241 748	381,72
TUNISIA	597	0	-100,00	64 522	0	-100,00
ALGERIA	1	3	200,00	722	652	-9,70
SUDAN	191	1	-99,48	3 671	50	-98,64
ETHIOPIA	0	7	-	0	996	-
TANZANIA, UNITED REPUBLIC OF	88	0	-100,00	992	0	-100,00
SOMALIA	4 237	0	-100,00	38 076	0	-100,00
GHANA	0	10 059	-	0	183 858	-
LIBERIA	0	22	-	0	1 928	-
ANGOLA	21 597	202	-99,06	292 100	5 245	-98,20
CONGO	0	1	-	0	22	-
CAMEROON	20	1 387	6 835,00	26	77 411	297 634,62
NIGERIA	12 326	1 800	-85,40	179 331	9 786	-94,54
GABON	43	19	-55,81	1 906	3 226	69,25
SENEGAL	2 339	0	-100,00	13 187	0	-100,00
BURKINA FASO	0	1 878	-	0	26 220	-
SOUTH AFRICA	106 251	241 541	127,33	425 020	1 192 413	180,55
ZIMBABWE	0	56	-	0	2 109	-
VIRGIN ISLANDS (BRITISH)	17 085	0	-100,00	505 674	0	-100,00
AUSTRALIA	259 247	1 673 904	545,68	2 053 942	9 677 764	371,18
NEW ZEALAND	4 522	5 533	22,36	179 134	167 077	-6,73
NEW CALEDONIA	12	24	100,00	1 895	1 970	3,96
FIJI	73	0	-100,00	1 455	0	-100,00
SOLOMON ISLANDS	0	1 347	-	0	32 966	-
EAST TIMOR	21 872	13 231	-39,51	37 005	13 240	-64,22
UNITED STATES	1 191 295	2 871 573	141,05	23 609 375	31 771 396	34,57
CANADA	145 723	257 072	76,41	494 871	849 125	71,59
MEXICO	44 305	98 053	121,31	1 024 788	1 004 343	-2,00
PANAMA	321	147	-54,21	6 251	3 049	-51,22
CHILE	30 929	131 260	324,39	161 464	571 641	254,04
VENEZUELA	13	3 900	29 900,00	13 940	82 013	488,33
ARGENTINA	20 127	33 296	65,43	102 977	147 169	42,91
BRAZIL	2 955 074	3 450 768	16,77	9 573 482	11 545 368	20,60
COLOMBIA	602	44	-92,69	37 548	1 839	-95,10
ECUADOR	1	16 749	1 674 800,00	405	97 291	23 922,47
PERU	34 678	48 078	38,64	141 435	186 201	31,65
GUYANA	0	10	-	0	100	-
TRINIDAD AND TOBAGO	0	1	-	0	59	-
UNITED KINGDOM	616 448	802 261	30,14	18 342 776	19 780 057	7,84
NETHERLANDS	117 069	296 805	153,53	4 322 773	3 482 214	-19,44
FRANCE	135 425	64 624	-52,28	517 424	156 586	-69,74
GERMANY, FED. REP. OF	51 110	82 090	60,61	1 021 213	684 592	-32,96
AUSTRIA	332	156	-53,01	15 377	1 191	-92,25
BELGIUM	159 822	565 791	254,01	620 761	2 312 649	272,55
SWITZERLAND	30	0	-100,00	1 576	0	-100,00
DENMARK	240	14	-94,17	42 499	1 187	-97,21
NORWAY	453	110 708	24 338,85	57 794	2 275 994	3 838,11
SWEDEN	94	2 428	2 482,98	324	162 625	50 092,90
FINLAND	0	1	-	0	2	-
IRELAND	14 504	21 320	46,99	295 209	344 343	16,64
ITALY	1 498	457	-69,49	5 384	2 888	-46,36
SPAIN	1 119	1 633	45,93	18 229	68 700	276,87
PORTUGAL	6 055	0	-100,00	11 370	0	-100,00
HUNGARY	451	77	-82,93	3 887	2 113	-45,64
POLAND	520	0	-100,00	50 895	0	-100,00
ROMANIA	18 043	272	-98,49	238 372	20 440	-91,43
AZERBAIJAN	428	1	-99,77	57 410	107	-99,81
KAZAKHSTAN	3 167	956	-69,81	21 711	77 678	257,78
TAJKIKISTAN	0	296	-	0	26 130	-
TURKMENISTAN	0	300	-	0	6 496	-
UKRAINE	362	131	-63,81	7 066	968	-86,30
UZBEKISTAN	0	923	-	0	7 100	-
GEORGIA	476	0	-100,00	1 888	0	-100,00
SLOVAKIA	80 881	5	-99,99	6 155 648	17	-100,00
CZECH REPUBLIC	68	0	-100,00	17 939	0	-100,00
RUSSIA FEDERATION	113 159	303 163	167,91	371 949	1 200 688	222,81
-SUKU CADANG KENDARAAN	94 193 736	83 175 169	-11,70	671 412 311	653 250 300	-2,71
JAPAN	22 107 596	17 344 264	-21,55	120 725 384	108 602 768	-10,04

TABEL 5. PERKEMBANGAN EKSPOR INDONESIA MENURUT KOMODITI DAN NEGARA TUJUAN

JENIS BARANG	BERAT BERSIH (KG)		PERUB	NILAI FOB (US \$)		PERUB
	JAN-JUN 2010	JAN-JUN 2011	%	JAN-JUN 2010	JAN-JUN 2011	%
	(1)	(2)	(3)	(4)	(5)	(6)
HONG KONG	43 384	29 132	-32,85	252 577	329 863	30,60
KOREA, REPUBLIC OF	109 191	39 021	-64,26	842 562	438 546	-47,95
TAIWAN	1 607 000	1 317 548	-18,01	17 081 615	13 110 563	-23,25
CHINA	1 200 227	1 724 700	43,70	15 407 565	22 954 701	48,98
PAPUA NEW GUINEA	2 668	7 927	197,11	43 752	90 424	106,67
THAILAND	15 237 059	11 953 588	-21,55	153 348 421	119 983 990	-21,76
SINGAPORE	10 504 033	9 661 792	-8,02	67 081 257	80 605 229	20,16
PHILIPPINES	5 503 494	5 874 892	6,75	35 721 135	40 051 285	12,12
MALAYSIA	12 773 822	9 635 660	-24,57	80 528 674	68 135 038	-15,39
MYANMAR (FORM. BURMA)	0	2 278	-	0	4 820	-
CAMBODIA	0	51 330	-	0	323 308	-
BRUNEI DARUSSALAM	8 458	4 914	-41,90	78 956	54 459	-31,03
LAO PEOPLE'S DEMOCRATIC REPL	0	51 101	-	0	366 739	-
NEPAL	14	0	-100,00	288	0	-100,00
VIET NAM	3 042 710	2 996 363	-1,52	19 021 273	21 823 186	14,73
MALDIVES	491	75	-84,73	1 884	152	-91,93
INDIA	1 055 752	1 096 795	3,89	13 427 653	11 649 745	-13,24
PAKISTAN	1 216 840	1 020 768	-16,11	5 809 173	5 503 808	-5,26
BANGLADESH	192 630	205 511	6,69	324 226	433 067	33,57
SRI LANKA	54 488	66 332	21,74	192 197	218 230	13,54
IRAN (ISLAMIC REPUBLIC OF)	667 665	151 684	-77,28	2 126 918	472 330	-77,79
SAUDI ARABIA	52 163	145 939	179,77	529 067	1 074 006	103,00
ISRAEL	35 109	15 314	-56,38	185 819	111 583	-39,95
KUWAIT	81 305	54 374	-33,12	256 263	201 293	-21,45
JORDAN	9 017	20 515	127,51	27 089	53 178	96,31
LEBANON	14 158	34 786	145,70	84 049	439 931	423,42
YEMEN	7 210	22 770	215,81	64 459	152 482	136,56
OMAN	69 657	118 857	70,63	150 616	262 993	74,61
SYRIA ARAB REPUBLIC	5 675	3 748	-33,96	38 696	42 500	9,83
TURKEY	379 436	289 445	-23,72	4 389 355	2 838 084	-35,34
UNITED ARAB EMIRATES	690 266	864 811	25,29	1 397 885	1 744 538	24,80
QATAR	4 479	4 332	-3,28	45 875	58 769	28,11
BAHRAIN	2 676	0	-100,00	5 305	0	-100,00
CYPRUS	12 974	16 427	26,61	71 347	89 470	25,40
EGYPT	575 906	315 351	-45,24	2 415 697	1 432 704	-40,69
LIBYAN ARAB JAMAHIRIYA	3 360	0	-100,00	37 997	0	-100,00
MOROCCO	32	389	1 115,63	581	4 194	621,86
TUNISIA	43 015	75 463	75,43	97 557	175 601	80,00
ALGERIA	0	4 921	-	0	59 398	-
TANZANIA, UNITED REPUBLIC OF	8 596	7 461	-13,20	18 596	13 108	-29,51
KENYA	37 493	48 154	28,43	401 193	453 307	12,99
TOGO	69 087	3 315	-95,20	167 380	13 670	-91,83
GHANA	148	1 053	611,49	1 611	9 903	514,71
GUINEA	0	408	-	0	1 514	-
ANGOLA	694	2 416	248,13	9 282	24 483	163,77
CONGO	24	1 864	7 666,67	352	8 929	2 436,65
CAMEROON	104	471	352,88	1 143	731	-36,05
NIGERIA	20 496	29 952	46,14	48 384	26 000	-46,26
GABON	300	0	-100,00	883	0	-100,00
COTE D'IVOIRE	0	259	-	0	1 728	-
SENEGAL	2 159	0	-100,00	21 791	0	-100,00
MALI	0	141	-	0	1 050	-
BENIN	0	35	-	0	253	-
BURKINA FASO	0	35	-	0	253	-
SEYCHELLES	1 695	1 480	-12,68	22 518	15 040	-33,21
UGANDA	210	0	-100,00	13 263	0	-100,00
SOUTH AFRICA	739 829	518 097	-29,97	6 144 233	4 809 783	-21,72
MAURITIUS	0	40	-	0	521	-
VIRGIN ISLANDS (BRITISH)	0	194	-	0	1 647	-
AUSTRALIA	324 469	539 152	66,16	3 240 773	6 353 550	96,05
NEW ZEALAND	6 969	9 814	40,82	72 936	114 669	57,22
NEW CALEDONIA	0	65	-	0	560	-
SAINT VINCENT AND THE GRENAD	373	185	-50,40	5 727	3 651	-36,25
VANUATU	1 508	0	-100,00	17 933	0	-100,00
FIJI	10 532	552	-94,76	20 164	6 588	-67,33
SOLOMON ISLANDS	0	12 126	-	0	25 813	-
EAST TIMOR	601 470	470 429	-21,79	948 824	587 613	-38,07
UNITED STATES	3 687 700	3 098 039	-15,99	32 035 411	27 964 511	-12,71
CANADA	133 477	209 273	56,79	1 272 684	1 232 391	-3,17
MEXICO	364 268	462 813	27,05	5 532 300	8 979 876	62,32
GUATEMALA	1 850	1 759	-4,92	18 353	20 383	11,06
HONDURAS	56 668	29 582	-47,80	131 748	115 993	-11,96
NICARAGUA	1 545	2 316	49,90	15 954	30 344	90,20
PANAMA	2 828	2 310	-18,32	34 416	26 928	-21,76
SURINAME	276	0	-100,00	2 814	0	-100,00
CHILE	25 071	31 138	24,20	119 991	220 097	83,43
VENEZUELA	9 193	7 612	-17,20	50 656	27 963	-44,80

TABEL 5. PERKEMBANGAN EKSPOR INDONESIA MENURUT KOMODITI DAN NEGARA TUJUAN

JENIS BARANG	BERAT BERSIH (KG)		PERUB	NILAI FOB (US \$)		PERUB
	JAN-JUN 2010	JAN-JUN 2011	%	JAN-JUN 2010	JAN-JUN 2011	%
	(1)	(2)	(3)	(4)	(5)	(6)
ARGENTINA	381 919	290 807	-23,86	2 197 726	2 368 065	7,75
BRAZIL	2 576 545	2 801 892	8,75	34 785 827	39 103 349	12,41
COLOMBIA	25 408	16 485	-35,12	73 136	59 210	-19,04
BOLIVIA	4 973	2 116	-57,45	75 678	54 162	-28,43
URUGUAY	0	3	-	0	25	-
ECUADOR	8 770	4 886	-44,29	50 440	26 604	-47,26
PERU	46 306	25 862	-44,15	132 131	119 384	-9,65
TRINIDAD AND TOBAGO	2 829	1 577	-44,26	38 680	16 720	-56,77
BAHAMAS	151	93	-38,41	1 250	681	-45,52
JAMAICA	801	1 318	64,54	8 692	16 703	92,17
PUERTO RICO	16 565	6 348	-61,68	100 021	42 179	-57,83
DOMINICAN REPUBLIC	16 786	9 313	-44,52	61 342	44 770	-27,02
COSTA RICA	2 669	5 308	98,88	24 732	48 612	96,56
BARBADOS	2 579	4 014	55,64	23 912	41 088	71,83
ANTIGUA AND BARBUDA	397	0	-100,00	3 642	0	-100,00
ARUBA	319	520	63,01	2 050	4 409	115,07
BERMUDA	870	485	-44,25	6 333	5 147	-18,73
CAYMAN ISLANDS	0	23	-	0	592	-
DOMINICA	469	343	-26,87	6 217	5 688	-8,51
FRENCH POLYNESIA	150	918	512,00	2 568	6 518	153,82
GRENADA	471	260	-44,80	4 009	3 523	-12,12
NETHERLANDS ANTILLES	710	933	31,41	8 156	9 936	21,82
SAINT LUCIA	22	221	904,55	530	4 392	728,68
TURKS AND CAICOS ISLANDS	61	0	-100,00	387	0	-100,00
GUADELOUPE	724	0	-100,00	5 287	0	-100,00
UNITED KINGDOM	1 190 281	1 134 191	-4,71	12 294 259	13 717 790	11,58
NETHERLANDS	1 388 917	2 024 975	45,80	5 701 450	10 282 112	80,34
FRANCE	583	8 520	1 361,41	4 153	24 845	498,24
GERMANY, FED. REP. OF	1 812 219	2 779 640	53,38	8 199 578	14 710 519	79,41
AUSTRIA	22 396	502	-97,76	125 167	12 851	-89,73
BELGIUM	111 313	76 131	-31,61	640 189	533 323	-16,69
SWITZERLAND	21 449	88	-99,59	110 650	1 311	-98,82
GIBRALTAR	0	259	-	0	1 866	-
DENMARK	11 255	886	-92,13	51 546	5 137	-90,03
NORWAY	49 929	81 515	63,26	297 960	476 124	59,79
SWEDEN	967 563	1 030 348	6,49	5 312 885	6 002 730	12,98
FINLAND	267 977	447 954	67,16	1 405 485	2 511 362	78,68
IRELAND	51	21 257	41 580,39	4 974	124 852	2 410,09
ITALY	566 584	573 725	1,26	2 386 829	3 258 053	36,50
SPAIN	53 507	51 953	-2,90	423 080	309 783	-26,78
PORTUGAL	54 250	42 746	-21,21	108 649	207 218	90,72
GREECE	117 764	83 871	-28,78	551 369	401 198	-27,24
DEMOCRATIC REPUBLIC OF THE C	141	20 012	14 092,91	1 474	17 462	1 084,67
HUNGARY	351 460	192 714	-45,17	1 113 650	853 012	-23,40
POLAND	265 864	197 704	-25,64	904 078	688 133	-23,89
ROMANIA	14 547	4 040	-72,23	39 140	11 178	-71,44
BULGARIA	50 855	63 041	23,96	141 907	168 954	19,06
ALBANIA	12 260	0	-100,00	24 523	0	-100,00
UKRAINE	49 567	11 460	-76,88	370 006	70 840	-80,85
UZBEKISTAN	0	483	-	0	1 866	-
LITHUANIA	28 018	23 830	-14,95	114 642	110 782	-3,37
LATVIA	0	44 236	-	0	198 014	-
GEORGIA	0	8 538	-	0	48 970	-
SLOVAKIA	10 561	25 190	138,52	47 073	77 398	64,42
CZECH REPUBLIC	49 991	13 953	-72,09	227 573	45 994	-79,79
RUSSIA FEDERATION	210 948	322 025	52,66	1 012 796	1 409 041	39,12
-UBI KAYU OLAHAN	25 377 705	38 310 463	50,96	4 570 345	11 448 731	150,50
JAPAN	125 690	23 816	-81,05	25 043	5 839	-76,68
HONG KONG	1 116	61	-94,53	5 644	485	-91,41
KOREA, REPUBLIC OF	6 585 005	6 054 784	-8,05	1 185 301	1 463 766	23,49
TAIWAN	19 725	41 395	109,86	6 904	14 588	111,30
CHINA	18 470 106	32 015 844	73,34	3 040 576	9 694 850	218,85
SINGAPORE	6 630	1 400	-78,88	69 832	3 540	-94,93
PHILIPPINES	48 278	274	-99,43	14 926	1 057	-92,92
MALAYSIA	62 487	78 806	26,12	34 588	22 662	-34,48
BRUNEI DARUSSALAM	16 587	18 932	14,14	44 787	59 648	33,18
SAUDI ARABIA	909	0	-100,00	913	0	-100,00
AUSTRALIA	857	584	-31,86	2 402	2 124	-11,57
UNITED STATES	20 732	23 269	12,24	58 575	67 653	15,50
UNITED KINGDOM	19 583	19 752	0,86	80 854	62 863	-22,25
NETHERLANDS	0	21 403	-	0	36 055	-
BELGIUM	0	10 143	-	0	13 601	-
-INDUSTRI LAINNYA	1 184 872 828	1 743 079 728	47,11	2 919 197 108	4 083 909 539	39,90
JAPAN	64 103 172	76 755 144	19,74	271 954 143	350 524 964	28,89
HONG KONG	7 387 269	9 973 133	35,00	38 133 744	40 243 168	5,53

TABEL 5. PERKEMBANGAN EKSPOR INDONESIA MENURUT KOMODITI DAN NEGARA TUJUAN

JENIS BARANG	BERAT BERSIH (KG)		PERUB	NILAI FOB (US \$)		PERUB
	JAN-JUN 2010	JAN-JUN 2011	%	JAN-JUN 2010	JAN-JUN 2011	%
	(1)	(2)	(3)	(4)	(5)	(6)
KOREA, DEMOCRATIC PEOPLE'S R	0	106	-	0	100	-
KOREA, REPUBLIC OF	53 631 876	57 160 491	6,58	66 151 630	90 474 214	36,77
TAIWAN	34 448 796	42 334 158	22,89	41 398 322	59 220 044	43,05
CHINA	95 796 466	163 952 744	71,15	100 575 740	152 899 124	52,02
MONGOLIA	311 212	174 203	-44,02	4 828 386	513 698	-89,36
MACAU	18 330	1 727	-90,58	15 741	13 127	-16,61
PAPUA NEW GUINEA	4 894 002	6 849 242	39,95	8 179 383	7 647 989	-6,50
THAILAND	55 379 204	64 155 159	15,85	200 147 109	252 403 875	26,11
SINGAPORE	80 121 973	71 008 983	-11,37	348 447 099	622 528 784	78,66
PHILIPPINES	38 955 658	35 362 986	-9,22	75 958 548	82 807 949	9,02
MALAYSIA	103 936 344	116 937 280	12,51	181 275 826	203 704 338	12,37
MYANMAR (FORM. BURMA)	4 940 585	2 570 717	-47,97	3 864 988	6 091 764	57,61
CAMBODIA	303 159	667 707	120,25	1 502 106	1 664 588	10,82
BRUNEI DARUSSALAM	2 284 345	4 045 997	77,12	2 449 667	1 986 990	-18,89
LAO PEOPLE'S DEMOCRATIC REPL	1 115	1 297	16,32	11 847	11 700	-1,24
NEPAL	361 963	244 324	-32,50	1 423 116	448 736	-68,47
VIET NAM	27 455 456	39 580 879	44,16	64 883 645	86 731 420	33,67
MALDIVES	2 839 778	2 096 620	-26,17	2 651 645	2 159 556	-18,56
INDIA	30 188 403	26 390 411	-12,58	136 109 532	70 856 708	-47,94
PAKISTAN	14 622 248	12 285 146	-15,98	9 774 379	11 936 077	22,12
BANGLADESH	10 590 253	25 638 737	142,10	12 030 382	14 606 946	21,42
SRI LANKA	4 821 379	5 349 718	10,96	9 787 045	11 633 623	18,87
AFGHANISTAN	337 294	0	-100,00	313 524	0	-100,00
IRAQ	2 948 887	695 402	-76,42	9 410 284	1 191 220	-87,34
IRAN (ISLAMIC REPUBLIC OF)	1 928 668	4 568 119	136,85	2 609 790	10 334 323	295,98
SAUDI ARABIA	13 222 364	12 013 838	-9,14	22 777 657	25 868 932	13,57
ISRAEL	1 089 135	1 098 002	0,81	3 918 771	3 893 360	-0,65
KUWAIT	875 140	1 070 266	22,30	1 540 202	2 542 087	65,05
JORDAN	2 419 021	610 752	-74,75	5 133 524	1 362 891	-73,45
LEBANON	730 504	467 429	-36,01	1 041 461	1 412 951	35,67
YEMEN	315 126	259 541	-17,64	957 923	829 197	-13,44
OMAN	229 755	610 304	165,63	951 262	2 320 850	143,98
SYRIA ARAB REPUBLIC	399 480	452 217	13,20	716 253	971 036	35,57
TURKEY	5 456 943	7 133 507	30,72	10 125 107	15 273 494	50,85
UNITED ARAB EMIRATES	8 352 235	7 914 339	-5,24	18 094 654	33 327 409	84,18
QATAR	1 709 369	889 741	-47,95	1 436 698	1 793 113	24,81
BAHRAIN	859 267	425 311	-50,50	591 267	726 704	22,91
CYPRUS	185 803	143 885	-22,56	404 278	247 828	-38,70
EGYPT	3 075 687	3 643 217	18,45	9 912 184	12 391 166	25,01
LIBYAN ARAB JAMAHIRIYA	475 311	185 251	-61,03	1 448 425	271 097	-81,28
MOROCCO	1 129 870	743 944	-34,16	5 114 011	3 267 824	-36,10
TUNISIA	1 744 241	194 673	-88,84	5 214 639	781 099	-85,02
ALGERIA	2 897 841	3 468 787	19,70	10 294 828	15 018 664	45,89
SUDAN	801 477	555 663	-30,67	2 955 718	1 508 035	-48,98
ERITREA	117 175	52 380	-55,30	158 656	87 350	-44,94
NAMIBIA	102 524	142 361	38,86	83 277	62 434	-25,03
ETHIOPIA	243 165	133 500	-45,10	92 498	135 096	46,05
TANZANIA, UNITED REPUBLIC OF	381 477	451 975	18,48	1 381 626	1 839 939	33,17
MADAGASCAR	677 116	255 974	-62,20	433 918	250 914	-42,17
KENYA	1 436 240	1 597 752	11,25	5 844 084	4 994 927	-14,53
REUNION	205 959	243 198	18,08	291 561	276 478	-5,17
MOZAMBIQUE	480 115	557 836	16,19	578 308	910 319	57,41
EQUATORIAL GUINEA	6 118	14 720	140,60	8 313	21 045	153,16
TOGO	247 454	244 864	-1,05	448 430	363 355	-18,97
GHANA	6 120 591	4 453 624	-27,24	8 914 303	6 916 016	-22,42
LIBERIA	203 469	99	-99,95	281 548	320	-99,89
GUINEA	547 084	737 942	34,89	831 175	847 626	1,98
ANGOLA	2 045 209	1 008 968	-50,67	13 848 129	1 369 529	-90,11
CONGO	133 345	85 004	-36,25	236 499	255 475	8,02
CAMEROON	105 716	287 275	171,74	251 560	1 238 472	392,32
NIGERIA	6 424 130	10 556 560	64,33	13 692 979	16 450 648	20,14
SIERRA LEONE	13 675	164 920	1 106,00	72 914	544 141	646,28
GABON	30 154	72 900	141,76	108 509	161 909	49,21
COTE D'IVOIRE	1 604 925	1 349 652	-15,91	3 622 871	1 766 045	-51,25
SENEGAL	139 416	444 868	219,09	596 593	2 249 158	277,00
MAURITANIA	46 969	61 517	30,97	267 219	353 514	32,29
MALI	1 467	8 888	505,86	11 418	65 776	476,07
BENIN	1 040 256	885 247	-14,90	1 148 367	1 332 730	16,05
BURKINA FASO	86 400	22 250	-74,25	579 840	148 184	-74,44
GUINEA BISSAU	1 963	0	-100,00	9 766	0	-100,00
GAMBIA	59 875	25 839	-56,85	133 577	41 897	-68,63
U.S. VIRGIN ISLANDS	0	34	-	0	843	-
SEYCHELLES	245 658	107 171	-56,37	412 252	208 675	-49,38
UGANDA	160 469	262 260	63,43	483 603	1 291 099	166,97
CENTRAL AFRICAN REPUBLIC	73 206	0	-100,00	365 910	0	-100,00
DJIBOUTI	150 763	356 084	136,19	565 445	1 260 865	122,99
SAO TOME AND PRINCIPE	4 941	10 245	107,35	7 480	38 928	420,43
SWAZILAND	64 976	60 067	-7,56	409 043	290 579	-28,96

TABEL 5. PERKEMBANGAN EKSPOR INDONESIA MENURUT KOMODITI DAN NEGARA TUJUAN

JENIS BARANG	BERAT BERSIH (KG)		PERUB	NILAI FOB (US \$)		PERUB
	JAN-JUN 2010	JAN-JUN 2011	%	JAN-JUN 2010	JAN-JUN 2011	%
	(1)	(2)	(3)	(4)	(5)	(6)
SOUTH AFRICA	4 361 730	6 607 893	51,50	13 658 242	82 651 526	505,14
ZIMBABWE	91 142	0	-100,00	657 773	0	-100,00
ZAMBIA	13 124	6 414	-51,13	274 451	36 777	-86,60
MALAWI	0	34 800	-	0	198 416	-
COMOROS	65 871	44 307	-32,74	230 044	215 560	-6,30
BURUNDI	23 106	879	-96,20	112 626	12 987	-88,47
MAURITIUS	388 042	583 879	50,47	664 647	1 144 047	72,13
RWANDA	58 887	0	-100,00	268 220	0	-100,00
VIRGIN ISLANDS (BRITISH)	1 129	766 830	67 821,17	5 297	22 939 533	432 966,51
AUSTRALIA	30 010 696	49 509 584	64,97	82 947 301	94 601 310	14,05
NEW ZEALAND	3 357 809	4 126 516	22,89	4 411 381	6 601 137	49,64
MICRONESIA, FEDERATED STATES	0	1 371	-	0	28 478	-
GUAM	13 549	5 432	-59,91	42 193	15 429	-63,43
PALAU	1 392	316	-77,30	18 275	10 860	-40,57
NAURU	21 090	0	-100,00	21 531	0	-100,00
NEW CALEDONIA	265 477	316 383	19,18	392 304	360 861	-8,01
NORTHERN MARIANA ISLANDS	3 167	11 104	250,62	5 325	4 819	-9,50
SAINT VINCENT AND THE GRENAD	0	831	-	0	1 018	-
VANUATU	36 478	58 416	60,14	44 242	75 450	70,54
WALLIS AND FUTUNA ISLANDS	8 158	7 969	-2,32	20 963	14 026	-33,09
AMERICAN SAMOA	3 230	11 427	253,78	3 240	13 436	314,69
COOK ISLANDS	6 208	3 979	-35,91	16 065	26 502	64,97
FIJI	52 771	83 247	57,75	221 994	472 142	112,68
KIRIBATI	197	535	171,57	407	1 567	285,01
SAMOA	3 631	34 195	841,75	14 346	36 698	155,81
SOLOMON ISLANDS	67 420	222 639	230,23	188 970	710 694	276,09
TONGA	128 938	76 274	-40,84	203 324	125 577	-38,24
TUVALU	1 423	1 523	7,03	4 104	4 036	-1,66
CHRISTMAS ISLANDS	0	27 000	-	0	126 360	-
TOKELAU	0	2 135	-	0	8 379	-
EAST TIMOR	9 678 871	14 960 088	54,56	11 948 682	17 331 649	45,05
UNITED STATES	37 702 954	41 658 772	10,49	328 595 223	329 226 465	0,19
CANADA	4 412 771	2 716 199	-38,45	17 609 023	16 021 438	-9,02
MEXICO	573 034	1 630 590	184,55	4 501 787	4 371 413	-2,90
GUATEMALA	48 032	149 072	210,36	303 180	1 236 588	307,87
HONDURAS	58 765	61 155	4,07	203 012	264 641	30,36
NICARAGUA	65 447	87 565	33,80	19 320	63 433	228,33
PANAMA	233 356	607 054	160,14	1 601 295	3 696 441	130,84
CUBA	487	0	-100,00	24 931	0	-100,00
SURINAME	32 381	49 725	53,56	180 510	230 673	27,79
CHILE	1 941 791	3 226 725	66,17	8 266 843	9 387 610	13,56
VENEZUELA	1 914 647	4 002 948	109,07	1 132 845	1 899 551	67,68
ARGENTINA	2 304 498	1 838 993	-20,20	13 604 663	7 958 293	-41,50
BRAZIL	2 839 453	3 592 060	26,51	12 275 576	24 778 692	101,85
COLOMBIA	875 057	392 868	-55,10	2 903 544	1 102 021	-62,05
BOLIVIA	39 338	33 590	-14,61	165 109	125 974	-23,70
URUGUAY	101 566	385 795	279,85	271 996	1 768 217	550,09
PARAGUAY	111 414	71 130	-36,16	355 823	428 997	20,56
ECUADOR	427 940	640 312	49,63	1 418 253	2 460 282	73,47
PERU	3 598 356	21 899 541	508,60	11 530 037	31 021 212	169,05
GUYANA	71 118	25 080	-64,73	103 477	122 495	18,38
TRINIDAD AND TOBAGO	89 031	84 753	-4,81	374 618	488 505	30,40
BAHAMAS	32 722	8 878	-72,87	97 910	25 733	-73,72
JAMAICA	6 261	9 423	50,50	6 056	23 795	292,92
PUERTO RICO	73 039	19 709	-73,02	98 194	23 401	-76,17
BELIZE	2 420	716	-70,41	3 205	4 104	28,05
DOMINICAN REPUBLIC	173 394	95 437	-44,96	738 963	396 079	-46,40
EL SALVADOR	127 519	72 091	-43,47	294 961	432 627	46,67
COSTA RICA	382 076	100 810	-73,62	803 464	333 434	-58,50
HAITI	6 057	55 372	814,18	40 378	77 127	91,01
BARBADOS	0	15 623	-	0	15 084	-
ANTIGUA AND BARBUDA	2 793	254	-90,91	16 280	4 174	-74,36
ANGUILLA	6 892	0	-100,00	27 440	0	-100,00
ARUBA	2 996	2 199	-26,60	3 206	56 610	1 665,75
BERMUDA	2 199	11 235	410,91	10 408	89 966	764,39
CAPE VERDE	15 093	41 123	172,46	30 501	109 584	259,28
CAYMAN ISLANDS	2 025	348	-82,81	4 971	673	-86,46
DOMINICA	863	646	-25,14	1 502	1 598	6,39
FRENCH GUIANA	23 475	749	-96,81	15 921	1 469	-90,77
FRENCH POLYNESIA	342 048	163 539	-52,19	503 500	214 194	-57,46
GREENLAND	3 190	0	-100,00	41 882	0	-100,00
MARTINIQUE	30 845	48 118	56,00	82 119	125 098	52,34
NETHERLANDS ANTILLES	451 143	75 272	-83,32	3 479 826	79 647	-97,71
SAINT LUCIA	763	591	-22,54	14 215	4 994	-64,87
TURKS AND CAICOS ISLANDS	200	0	-100,00	89	0	-100,00
GADELOUPE	62 102	19 365	-68,82	111 352	35 210	-68,38
SAINT KITTS AND NEVIS	25 314	449	-98,23	75 429	10 921	-85,52
UNITED KINGDOM	4 078 099	4 447 039	9,05	49 833 649	37 146 833	-25,46
NETHERLANDS	65 366 234	189 314 541	189,62	83 435 343	230 186 866	175,89
FRANCE	10 563 937	10 645 716	0,77	27 132 284	33 831 198	24,69

TABEL 5. PERKEMBANGAN EKSPOR INDONESIA MENURUT KOMODITI DAN NEGARA TUJUAN

JENIS BARANG	BERAT BERSIH (KG)		PERUB	NILAI FOB (US \$)		PERUB
	JAN-JUN 2010	JAN-JUN 2011	%	JAN-JUN 2010	JAN-JUN 2011	%
	(1)	(2)	(3)	(4)	(5)	(6)
GERMANY, FED. REP. OF	27 021 555	21 214 400	-21,49	149 797 542	176 008 180	17,50
AUSTRIA	171 654	263 053	53,25	2 003 319	4 003 764	99,86
BELGIUM	21 016 386	5 942 497	-71,72	76 844 795	27 989 383	-63,58
SWITZERLAND	235 839	243 896	3,42	1 681 381	2 217 730	31,90
LUXEMBOURG	453 158	269	-99,94	1 061 387	122 118	-88,49
MONACO	14 524	344	-97,63	20 850	6 294	-69,81
DENMARK	1 107 071	2 418 906	118,50	6 339 207	7 570 742	19,43
NORWAY	18 416 469	14 409 542	-21,76	5 790 289	4 721 560	-18,46
SWEDEN	3 149 442	3 500 309	11,14	5 560 213	11 016 576	98,13
FINLAND	1 292 563	1 650 101	27,66	14 230 627	16 564 475	16,40
IRELAND	14 948	288 602	1 830,71	324 575	567 863	74,96
ITALY	149 878 638	343 526 115	129,20	139 057 559	398 458 773	186,54
SPAIN	42 463 957	134 434 819	216,59	36 785 660	150 258 491	308,47
PORTUGAL	781 947	2 810 455	259,42	3 966 416	26 208 600	560,76
ICELAND	3 439	2 527	-26,52	16 431	3 685	-77,57
GREECE	1 964 764	2 118 058	7,80	3 391 437	3 030 684	-10,64
DEMOCRATIC REPUBLIC OF THE C	165 305	344 570	108,44	687 960	603 944	-12,21
HUNGARY	269 522	214 040	-20,59	2 556 498	1 614 636	-36,84
POLAND	3 056 072	2 817 395	-7,81	6 841 651	8 427 405	23,18
ROMANIA	10 074 113	78 503	-99,22	8 573 863	339 100	-96,04
BULGARIA	44 610	392 721	780,34	232 042	926 761	299,39
YUGOSLAVIA	5 201	2 218	-57,35	24 692	12 446	-49,60
ALBANIA	3 075	36 527	1 087,87	1 568	153 435	9 685,40
ARMENIA	0	152	-	0	1 000	-
AZERBAIJAN	51 722	4 865	-90,59	184 875	25 956	-85,96
BELARUS	6 564	6 623	0,90	110 869	45 508	-58,95
KAZAKHSTAN	271 700	112 535	-58,58	949 495	545 980	-42,50
KYRGYZSTAN	72 259	33 178	-54,08	324 706	134 347	-58,63
TAJIKISTAN	81 353	296 914	264,97	255 442	1 174 242	359,69
TURKMENISTAN	0	681	-	0	6 292	-
UKRAINE	181 588	1 122 288	518,04	782 657	4 760 696	508,27
UZBEKISTAN	85 770	317 032	269,63	324 918	1 179 445	263,00
LITHUANIA	52 264	42 819	-18,07	196 537	336 947	71,44
LATVIA	101 251	210 269	107,67	441 632	736 191	66,70
ESTONIA	255 957	303 689	18,65	101 791	280 793	175,85
GEORGIA	19 644	83 603	325,59	31 919	222 022	595,58
CROATIA	72 206	59 191	-18,02	196 383	250 374	27,49
BOSNIA AND HERZEGOVINA	722	0	-100,00	5 921	0	-100,00
MALTA	14 313	23 226	62,27	65 565	114 176	74,14
SLOVAKIA	16 181	8 565	-47,07	815 267	99 799	-87,76
SLOVENIA	152 462	102 846	-32,54	228 028	381 191	67,17
CZECH REPUBLIC	136 447	156 941	15,02	722 793	975 167	34,92
REP. OF MACEDONIA	4 600	436	-90,52	18 345	17 903	-2,41
RUSSIA FEDERATION	2 024 498	2 337 247	15,45	6 241 789	11 909 766	90,81
SERBIA	0	554	-	0	15 417	-
BIJI TEMBAGA	1 296 408 453	814 633 543	-37,16	3 070 763 003	2 516 972 311	-18,03
JAPAN	565 155 286	165 036 404	-70,80	1 329 311 685	510 945 702	-61,56
HONG KONG	0	182 770	-	0	76 527	-
KOREA, REPUBLIC OF	199 693 315	151 500 781	-24,13	473 091 650	444 701 184	-6,00
TAIWAN	92 600	0	-100,00	14 539	0	-100,00
CHINA	41 036 272	96 676 273	135,59	93 574 475	265 194 132	183,40
THAILAND	0	207 995	-	0	103 847	-
SINGAPORE	177 075	0	-100,00	11 316	0	-100,00
PHILIPPINES	76 842 913	52 428 074	-31,77	171 588 423	177 347 279	3,36
MALAYSIA	0	115 000	-	0	29 900	-
VIET NAM	0	81 000	-	0	24 300	-
INDIA	199 327 842	211 750 892	6,23	481 415 088	677 700 220	40,77
AUSTRALIA	0	788	-	0	460	-
GERMANY, FED. REP. OF	43 956 850	43 956 941	0,00	100 329 819	130 961 687	30,53
SPAIN	170 126 300	92 696 625	-45,51	421 426 008	309 887 073	-26,47
BIJI NIKEL	7 751 254 669	16 997 970 821	119,29	238 574 407	598 016 706	150,66
JAPAN	895 606 620	850 483 700	-5,04	57 283 435	69 716 505	21,70
KOREA, REPUBLIC OF	0	22 500 000	-	0	855 000	-
CHINA	5 936 493 149	15 394 733 921	159,32	136 410 169	480 228 423	252,05
INDIA	0	40 900 000	-	0	1 063 400	-
AUSTRALIA	426 050 000	279 790 000	-34,33	9 271 079	6 627 205	-28,52
UNITED KINGDOM	0	87 881 000	-	0	8 302 568	-
GREECE	141 607 900	35 036 400	-75,26	10 305 879	3 744 670	-63,66
UKRAINE	351 497 000	286 645 800	-18,45	25 303 845	27 478 935	8,60
BAUKSIT	13 698 187 867	19 493 066 407	42,30	227 672 977	366 149 150	60,82
JAPAN	103 689 800	14 595 660	-85,92	1 997 681	218 934	-89,04
HONG KONG	44 170 000	0	-100,00	560 206	0	-100,00
TAIWAN	34 853 690	44 700 000	28,25	627 366	663 795	5,81
CHINA	13 307 088 457	19 400 770 747	45,79	222 111 622	364 837 421	64,26
VENEZUELA	0	33 000 000	-	0	429 000	-
SWITZERLAND	208 385 920	0	-100,00	2 376 102	0	-100,00

TABEL 5. PERKEMBANGAN EKSPOR INDONESIA MENURUT KOMODITI DAN NEGARA TUJUAN

JENIS BARANG	BERAT BERSIH (KG)		PERUB	NILAI FOB (US \$)		PERUB
	JAN-JUN 2010	JAN-JUN 2011	%	JAN-JUN 2010	JAN-JUN 2011	%
	(1)	(2)	(3)	(4)	(5)	(6)
BATU BARA	154 251 637 719	162 199 766 515	5,15	9 056 568 550	12 028 292 688	32,81
JAPAN	17 711 130 368	17 831 831 959	0,68	1 308 115 201	1 828 114 819	39,75
HONG KONG	4 875 743 652	5 627 040 628	15,41	314 579 928	433 613 758	37,84
KOREA, DEMOCRATIC PEOPLE'S R	141 643 841	65 236 000	-53,94	8 578 390	4 239 690	-50,58
KOREA, REPUBLIC OF	22 445 883 715	18 237 629 977	-18,75	1 268 583 853	1 190 621 273	-6,15
TAIWAN	12 844 755 317	13 076 795 236	1,81	850 469 669	1 077 654 721	26,71
CHINA	38 268 891 590	36 151 197 252	-5,53	2 100 709 198	2 469 175 875	17,54
THAILAND	6 586 744 631	7 468 910 115	13,39	334 685 274	463 634 810	38,53
SINGAPORE	127 022 158	71 026 763	-44,08	5 140 940	3 113 216	-39,44
PHILIPPINES	5 803 042 776	5 656 983 592	-2,52	407 350 255	471 238 028	15,68
MALAYSIA	8 002 290 674	9 433 559 384	17,89	528 140 288	835 333 245	58,17
CAMBODIA	71 406 000	117 511 493	64,57	3 677 406	7 469 368	103,12
VIET NAM	338 773 589	353 483 361	4,34	23 967 242	28 816 967	20,23
INDIA	27 455 520 023	38 673 508 574	40,86	1 272 033 299	2 363 718 277	85,82
PAKISTAN	1 037 930 628	709 161 000	-31,68	75 051 561	59 893 044	-20,20
SRI LANKA	49 093 066	222 309 000	352,83	2 749 945	18 776 254	582,79
UNITED ARAB EMIRATES	0	88 887 802	-	0	4 233 268	-
SIERRA LEONE	0	65 344 669	-	0	5 531 036	-
AUSTRALIA	61	10 004 000	16 399 900,00	3	640 500	21 349 900,00
NEW ZEALAND	229 157 000	77 751 000	-66,07	11 120 533	5 116 016	-53,99
AMERICAN SAMOA	5 233 063	0	-100,00	191 007	0	-100,00
UNITED STATES	1 830 014 965	694 198 822	-62,07	85 725 257	41 857 129	-51,17
CHILE	432 652 000	332 623 300	-23,12	29 002 723	29 997 857	3,43
CAYMAN ISLANDS	72 780 000	0	-100,00	5 661 556	0	-100,00
NETHERLANDS	1 382 837 000	2 357 448 604	70,48	105 015 304	203 183 487	93,48
GERMANY, FED. REP. OF	1 400	33 330 100	2 380 621,43	72	8 832 460	12 267 205,56
SWITZERLAND	116 435 203	189 186 884	62,48	7 506 168	12 738 738	69,71
ITALY	2 682 851 000	2 901 734 000	8,16	219 347 882	345 796 190	57,65
SPAIN	798 449 999	1 416 937 000	77,46	38 907 273	92 289 602	137,20
GREECE	34 998 000	0	-100,00	1 732 401	0	-100,00
POLAND	626 571 000	0	-100,00	33 839 118	0	-100,00
CROATIA	141 196 000	218 713 000	54,90	7 383 503	15 215 367	106,07
SLOVENIA	100 086 000	78 923 000	-21,14	5 064 352	5 208 918	2,85
REP. OF MACEDONIA	38 503 000	38 500 000	-0,01	2 238 949	2 238 775	-0,01
GRANIT	1 120 039 249	1 782 807 825	59,17	8 493 007	13 256 554	56,09
JAPAN	234 221	1 503	-99,36	54 262	1 600	-97,05
KOREA, REPUBLIC OF	22 280	0	-100,00	12 856	0	-100,00
TAIWAN	0	47 669	-	0	3 276	-
CHINA	18 887	0	-100,00	4 309	0	-100,00
SINGAPORE	1 119 184 976	1 782 727 362	59,29	8 141 118	13 248 844	62,74
MALAYSIA	163 364	28 000	-82,86	20 568	2 564	-87,53
QATAR	9 858	0	-100,00	2 528	0	-100,00
AUSTRALIA	17 494	0	-100,00	9 074	0	-100,00
UNITED STATES	188 734	0	-100,00	134 572	0	-100,00
CANADA	67 078	0	-100,00	32 718	0	-100,00
FRANCE	132 357	3 291	-97,51	81 002	270	-99,67
PASIR ALAM	1 004	1 500	49,40	238	376	57,98
JAPAN	1 000	1 500	50,00	234	376	60,68
MALAYSIA	4	0	-100,00	4	0	-100,00
HASIL TAMBANG LAIN	6 287 307 873	8 208 769 721	30,56	154 670 088	233 642 074	51,06
JAPAN	14 268 397	29 106 429	103,99	1 965 757	4 535 842	130,74
HONG KONG	135 323 232	851 000	-99,37	2 241 858	68 340	-96,95
KOREA, REPUBLIC OF	8 271 265	7 387 623	-10,68	948 650	896 801	-5,47
TAIWAN	14 308 600	15 731 982	9,95	2 003 241	2 769 269	38,24
CHINA	5 061 582 083	6 704 519 350	32,46	131 379 085	207 567 103	57,99
THAILAND	54 489 895	2 454 481	-95,50	1 151 974	421 128	-63,44
SINGAPORE	788 815 561	1 249 164 408	58,36	6 018 967	10 891 324	80,95
PHILIPPINES	570 309	522 400	-8,40	81 443	72 490	-10,99
MALAYSIA	35 239 360	54 904 021	55,80	1 800 714	1 712 761	-4,88
MYANMAR (FORM. BURMA)	22 000	0	-100,00	1 660	0	-100,00
CAMBODIA	1 604 190	1 266 785	-21,03	125 026	99 958	-20,05
VIET NAM	4 239 392	3 280 156	-22,63	370 082	803 215	117,04
MALDIVES	2 700	19 998	640,67	4 000	1 245	-68,88
INDIA	16 845 975	24 930 228	47,99	783 403	833 370	6,38
PAKISTAN	113 000	80 840	-28,46	14 855	7 418	-50,06
BANGLADESH	17 670 009	7 616 995	-56,89	489 569	171 730	-64,92
IRAN (ISLAMIC REPUBLIC OF)	0	330 000	-	0	57 420	-
SAUDI ARABIA	150 052	0	-100,00	27 744	0	-100,00
ISRAEL	10 000	0	-100,00	2 000	0	-100,00
TURKEY	51 842	0	-100,00	4 612	0	-100,00
UNITED ARAB EMIRATES	110 134 744	99 467 604	-9,69	1 884 641	1 399 813	-25,73
QATAR	64 681	0	-100,00	9 243	0	-100,00
BAHRAIN	37 998	0	-100,00	12 566	0	-100,00
CYPRUS	45 000	0	-100,00	3 600	0	-100,00
SUDAN	5 000	0	-100,00	1 000	0	-100,00
GAMBIA	3 138	0	-100,00	464	0	-100,00
SOUTH AFRICA	44 035	100 050	127,21	10 156	7 530	-25,86

TABEL 5. PERKEMBANGAN EKSPOR INDONESIA MENURUT KOMODITI DAN NEGARA TUJUAN

JENIS BARANG	BERAT BERSIH (KG)		PERUB	NILAI FOB (US \$)		PERUB
	JAN-JUN 2010	JAN-JUN 2011	%	JAN-JUN 2010	JAN-JUN 2011	%
	(1)	(2)	(3)	(4)	(5)	(6)
AUSTRALIA	6 671 797	5 959 526	-10,68	816 945	744 415	-8,88
NEW CALEDONIA	133	0	-100,00	447	0	-100,00
EAST TIMOR	11 580 506	648 401	-94,40	1 587 362	446 309	-71,88
UNITED STATES	705 534	349 187	-50,51	201 302	95 701	-52,46
CANADA	18 225	0	-100,00	4 500	0	-100,00
MEXICO	20 000	0	-100,00	8 679	0	-100,00
PANAMA	3 072	0	-100,00	1 500	0	-100,00
BRAZIL	35 548	0	-100,00	19 598	0	-100,00
COSTA RICA	7 578	0	-100,00	4 615	0	-100,00
FRENCH POLYNESIA	5 490	0	-100,00	14 408	0	-100,00
UNITED KINGDOM	130 528	0	-100,00	27 042	0	-100,00
NETHERLANDS	335 939	0	-100,00	65 211	0	-100,00
FRANCE	122 436	17 712	-85,53	20 102	1 453	-92,77
GERMANY, FED. REP. OF	123 556	17 966	-85,46	57 218	11 855	-79,28
BELGIUM	99 901	27 000	-72,97	28 268	1 890	-93,31
SWITZERLAND	153 000	0	-100,00	6 759	0	-100,00
SWEDEN	19 059	0	-100,00	268	0	-100,00
FINLAND	209 000	0	-100,00	16 720	0	-100,00
ITALY	81 324	15 579	-80,84	18 091	23 694	30,97
SPAIN	139 134	0	-100,00	26 773	0	-100,00
PORTUGAL	2 850 000	0	-100,00	376 200	0	-100,00
GREECE	71 999	0	-100,00	17 619	0	-100,00
SLOVENIA	11 656	0	-100,00	14 151	0	-100,00
BARANG-BARANG SENI	1 149 860	769 949	-33,04	4 376 612	5 497 975	25,62
JAPAN	35 714	25 106	-29,70	100 975	83 855	-16,95
HONG KONG	2 447	8 027	228,03	40 221	1 875 872	4 563,91
KOREA, REPUBLIC OF	4 455	1 138	-74,46	8 705	2 688	-69,12
TAIWAN	5 124	74 951	1 362,74	16 087	32 527	102,19
CHINA	92 145	25 227	-72,62	130 567	14 618	-88,80
PAPUA NEW GUINEA	0	4	-	0	25	-
THAILAND	1 090	2 610	139,45	4 194	6 305	50,33
SINGAPORE	85 350	52 376	-38,63	900 858	1 056 693	17,30
PHILIPPINES	2 774	1 348	-51,41	2 676	3 381	26,35
MALAYSIA	38 509	20 465	-46,86	66 159	37 904	-42,71
MYANMAR (FORM. BURMA)	250	10	-96,00	96	160	66,67
CAMBODIA	0	5 152	-	0	3 937	-
BRUNEI DARUSSALAM	0	182	-	0	2 230	-
NEPAL	0	7	-	0	15	-
VIET NAM	380	4	-98,95	2 097	8	-99,62
MALDIVES	114	0	-100,00	512	0	-100,00
INDIA	2 394	10 013	318,25	13 229	19 501	47,41
SRI LANKA	0	29	-	0	117	-
IRAN (ISLAMIC REPUBLIC OF)	9 911	9 450	-4,65	44 485	28 488	-35,96
SAUDI ARABIA	6 488	13 512	108,26	17 746	29 311	65,17
ISRAEL	215	3 050	1 318,60	1 300	9 414	624,15
KUWAIT	5 419	1 353	-75,03	17 588	2 378	-86,48
JORDAN	472	0	-100,00	122	0	-100,00
LEBANON	2 815	0	-100,00	2 709	0	-100,00
OMAN	438	0	-100,00	340	0	-100,00
TURKEY	80 309	10 665	-86,72	122 672	20 308	-83,45
UNITED ARAB EMIRATES	3 526	4 633	31,40	13 509	17 370	28,58
QATAR	202	24	-88,12	510	100	-80,39
BAHRAIN	1 067	365	-65,79	16 098	333	-97,93
CYPRUS	2 195	51	-97,68	2 793	1 045	-62,59
EGYPT	0	30	-	0	210	-
MOROCCO	79	1 395	1 665,82	133	1 326	896,99
TUNISIA	645	0	-100,00	1 908	0	-100,00
TANZANIA, UNITED REPUBLIC OF	77	230	198,70	666	754	13,21
MADAGASCAR	362	1 629	350,00	2 036	2 863	40,62
REUNION	2 532	8 783	246,88	9 094	17 686	94,48
MOZAMBIQUE	327	499	52,60	588	1 386	135,71
GUINEA	0	85	-	0	111	-
ANGOLA	237	1 559	557,81	258	3 705	1 336,05
CONGO	0	40	-	0	885	-
NIGERIA	0	14	-	0	800	-
GABON	587	1 939	230,32	1 403	4 134	194,65
COTE D'IVOIRE	30	103	243,33	727	156	-78,54
SENEGAL	0	334	-	0	224	-
SEYCHELLES	325	1 185	264,62	331	3 812	1 051,66
DJIBOUTI	7	0	-100,00	37	0	-100,00
SWAZILAND	1 384	0	-100,00	1 788	0	-100,00
SOUTH AFRICA	16 238	6 262	-61,44	34 201	16 613	-51,43
ZAMBIA	0	274	-	0	85	-
MAURITIUS	19 684	4 601	-76,63	30 737	12 787	-58,40
VIRGIN ISLANDS (BRITISH)	138	0	-100,00	1 031	0	-100,00
AUSTRALIA	90 617	59 702	-34,12	240 453	177 787	-26,06
NEW ZEALAND	3 878	5 176	33,47	5 478	17 788	224,72
GUAM	3 130	3 760	20,13	8 098	5 444	-32,77
NEW CALEDONIA	34 678	3 081	-91,12	47 050	8 368	-82,21

TABEL 5. PERKEMBANGAN EKSPOR INDONESIA MENURUT KOMODITI DAN NEGARA TUJUAN

JENIS BARANG	BERAT BERSIH (KG)		PERUB	NILAI FOB (US \$)		PERUB
	JAN-JUN 2010	JAN-JUN 2011	%	JAN-JUN 2010	JAN-JUN 2011	%
	(1)	(2)	(3)	(4)	(5)	(6)
NORTHERN MARIANA ISLANDS	0	342	-	0	819	-
VANUATU	1 007	779	-22,64	1 363	2 251	65,15
WALLIS AND FUTUNA ISLANDS	338	575	70,12	436	1 325	203,90
COOK ISLANDS	182	47	-74,18	982	741	-24,54
FIJI	352	148	-57,95	4 085	1 764	-56,82
SAMOA	0	49	-	0	124	-
EAST TIMOR	16 820	3 269	-80,56	54 037	3 109	-94,25
UNITED STATES	113 393	50 126	-55,79	796 895	303 064	-61,97
CANADA	12 164	14 572	19,80	42 456	37 574	-11,50
MEXICO	2 848	1 288	-54,78	7 108	5 315	-25,23
NICARAGUA	112	0	-100,00	246	0	-100,00
PANAMA	0	44	-	0	102	-
SURINAME	0	269	-	0	1 541	-
CHILE	4 250	3 947	-7,13	9 440	11 460	21,40
VENEZUELA	833	2 287	174,55	1 676	7 165	327,51
ARGENTINA	2 050	9 575	367,07	6 220	9 997	60,72
BRAZIL	2 465	2 988	21,22	140 184	31 210	-77,74
COLOMBIA	2 511	2 342	-6,73	3 656	20 690	465,92
URUGUAY	148	61	-58,78	165	89	-46,06
PERU	360	876	143,33	1 100	2 836	157,82
TRINIDAD AND TOBAGO	0	879	-	0	1 429	-
BAHAMAS	1 254	1	-99,92	978	3	-99,69
JAMAICA	0	151	-	0	180	-
PUERTO RICO	17	47	176,47	206	324	57,28
COSTA RICA	1 055	75	-92,89	873	2 191	150,97
ANTIGUA AND BARBUDA	104	0	-100,00	84	0	-100,00
CAYMAN ISLANDS	162	0	-100,00	176	0	-100,00
FRENCH POLYNESIA	3 065	1 488	-51,45	5 660	4 045	-28,53
MARTINIQUE	1 310	525	-59,92	2 283	1 879	-17,70
NETHERLANDS ANTILLES	47	1 019	2 068,09	26	620	2 284,62
SAINT LUCIA	182	120	-34,07	887	436	-50,85
GUADELOUPE	4 064	1 373	-66,22	8 434	3 997	-52,61
UNITED KINGDOM	12 754	13 198	3,48	62 760	91 648	46,03
NETHERLANDS	78 531	78 427	-0,13	265 022	530 766	100,27
FRANCE	90 045	56 947	-36,76	316 610	303 382	-4,18
GERMANY, FED. REP. OF	52 176	19 489	-62,65	96 727	108 116	11,77
AUSTRIA	2 597	2 909	12,01	35 906	13 702	-61,84
BELGIUM	24 033	30 746	27,93	49 275	83 005	68,45
SWITZERLAND	5 194	2 575	-50,42	27 287	9 421	-65,47
DENMARK	1 214	163	-86,57	2 928	1 085	-62,94
NORWAY	196	885	351,53	1 405	4 222	200,50
SWEDEN	3 624	215	-94,07	15 377	2 874	-81,31
FINLAND	1 696	664	-60,85	4 668	1 794	-61,57
IRELAND	1 618	794	-50,93	3 364	500	-85,14
ITALY	78 044	41 973	-46,22	245 269	97 902	-60,08
SPAIN	55 974	39 584	-29,28	226 667	180 135	-20,53
PORTUGAL	453	3 651	705,96	1 448	23 660	1 533,98
GREECE	5 952	1 425	-76,06	5 317	34 451	547,94
HUNGARY	611	1 318	115,71	1 152	2 733	137,24
POLAND	92	2 131	2 216,30	2 128	1 474	-30,73
ROMANIA	390	1 410	261,54	999	21 424	2 044,54
BULGARIA	150	132	-12,00	426	170	-60,09
LITHUANIA	0	119	-	0	114	-
ESTONIA	179	100	-44,13	642	272	-57,63
CROATIA	796	145	-81,78	3 243	197	-93,93
MALTA	143	179	25,17	251	475	89,24
SLOVAKIA	48	0	-100,00	78	0	-100,00
SLOVENIA	3 295	148	-95,51	4 308	71	-98,35
CZECH REPUBLIC	171	815	376,61	1 093	1 914	75,11
RUSSIA FEDERATION	33	112	239,39	341	681	99,71
BARANG KIRIMAN, POS DAN YANG	143	0	-100,00	2 232	0	-100,00
THAILAND	143	0	-100,00	2 232	0	-100,00
LAINNYA	794	6 599	731,11	5 415	11 239	107,55
HONG KONG	0	6 099	-	0	10 489	-
CHINA	486	0	-100,00	4 915	0	-100,00
MYANMAR (FORM. BURMA)	308	500	62,34	500	750	50,00
TOTAL EKSPOR	237 545 025 422	270 799 633 956	14,00	72 521 170 807	98 616 013 316	35,98