

Statistik Daerah

Kabupaten Banggai Kepulauan

2024



Statistik Daerah

Kabupaten Banggai Kepulauan

2024



STATISTIK DAERAH KABUPATEN BANGGAI KEPULAUAN 2024

ISBN :
No. Publikasi : 72010.24022
Katalog BPS : 1101002.7201
Ukuran Buku : 21,5 cm x 27,9 cm
Jumlah Halaman : viii + 22 halaman

Naskah:
Badan Pusat Statistik Kabupaten Banggai Kepulauan

Penyunting:
Badan Pusat Statistik Kabupaten Banggai Kepulauan

Gambar Kulit:
Badan Pusat Statistik Kabupaten Banggai Kepulauan

Diterbitkan Oleh:
© Badan Pusat Statistik Kabupaten Banggai Kepulauan

Dilarang mengumumkan, mendistribusikan, mengomunikasikan,
dan/menggandakan sebagian atau seluruh isi buku ini untuk tujuan komersial
tanpa izin tertulis dari Badan Pusat Statistik.

TIM PENYUSUN

Penanggungjawab Umum:

Abdi Amin, SE, MM.

Penulis:

Putri Nurhardiyanti, SST

Gambar Kulit:

Putri Nurhardiyanti, SST

<https://bangkepkab.bps.go.id>



Kata Pengantar

Publikasi Statistik Daerah Kabupaten Banggai Kepulauan 2024 diterbitkan oleh Badan Pusat Statistik Kabupaten Banggai Kepulauan berisi berbagai data dan informasi terpilih seputar Banggai Kepulauan yang dianalisis secara sederhana untuk membantu pengguna data memahami perkembangan pembangunan serta potensi yang ada di Banggai Kepulauan.

Publikasi Statistik Daerah Kabupaten Banggai Kepulauan 2024 diterbitkan untuk melengkapi publikasi-publikasi statistik yang terbit secara rutin setiap tahun. Berbeda dengan publikasi-publikasi yang sudah ada, publikasi ini lebih menekankan pada analisis.

Materi yang disajikan dalam Statistik Daerah Kabupaten Banggai Kepulauan 2024 memuat berbagai informasi/indikator terpilih yang terkait dengan pembangunan di berbagai sektor di Banggai Kepulauan dan diharapkan dapat menjadi bahan rujukan/kajian dalam perencanaan dan evaluasi kegiatan pembangunan.

Kritik dan saran konstruktif berbagai pihak kami harapkan untuk penyempurnaan penerbitan mendatang. Semoga publikasi ini mampu memenuhi tuntutan kebutuhan data statistik, baik oleh instansi/dinas pemerintah, swasta, kalangan akademisi maupun masyarakat luas.

Salakan, September 2024

Kepala Badan Pusat Statistik
Kabupaten Banggai Kepulauan



Abdi Amin, SE, MM.



DAFTAR ISI

1. Geografi dan Iklim
 2. Pemerintahan
 3. Kependudukan
 4. Ketenagakerjaan
 5. Pendidikan
 6. Kesehatan
 7. Perumahan
 8. Pembangunan Manusia & Kemiskinan
 9. Pertanian
 10. Energi
 11. Hotel dan Pariwisata
 12. Transportasi dan Komunikasi
 13. Perbankan dan Investasi
 14. Harga-Harga
 15. Pengeluaran Penduduk
 16. Perdagangan
 17. Pendapatan Regional
 18. Perbandingan Regional
- Lampiran Tabel



Peta Kabupaten Banggai Kepulauan



Secara geografis, Kabupaten Banggai Kepulauan terletak di jazirah timur Sulawesi. Sebelah utara berbatasan dengan Kabupaten Banggai, sebelah selatan dengan Kabupaten Banggai Laut, sebelah barat dengan Selat Peling, dan sebelah timur dengan Laut Maluku. Secara astronomis, Kabupaten Banggai Kepulauan terletak antara $1^{\circ} 06' 30''$ LS sampai dengan $1^{\circ} 35' 58''$ LS dan $122^{\circ} 37' 6,3''$ BT sampai dengan $122^{\circ} 40' 1,9''$ BT.

Statistik Geografi dan Iklim Stasiun Meteorologi Bubung Luwuk, 2023

| Uraian | Satuan | 2023 |
|-------------------------------|-----------------|----------|
| Luas | km ² | 2 488,79 |
| Rata-rata Kecepatan Angin | m/det | 3,04 |
| Rata-rata Kelembaban | % | 77,56 |
| Rata-rata Suhu Udara Maksimum | °C | 32,73 |
| Rata-rata Suhu Udara Minimum | °C | 23,45 |

Sumber : Banggai Kepulauan dalam Angka 2024

Selama tahun 2023 suhu udara yang tercatat pada Stasiun Meteorologi Bubung di Luwuk rata-rata berkisar antara $26,6^{\circ}\text{C}$ sampai $29,1^{\circ}\text{C}$, dengan rata-rata $27,93^{\circ}\text{C}$. Selama tahun 2023 kelembaban udara rata-rata sebesar $77,56\%$. Suhu udara terendah terjadi di bulan September yaitu $22,1^{\circ}\text{C}$ dan suhu udara tertinggi terjadi di Bulan Desember yaitu $34,6^{\circ}\text{C}$. Rata-rata curah hujan di Stasiun Meteorologi Bubung Luwuk selama tahun 2023 berkisar antara $2,8$ mm (November) hingga $180,8$ mm (April). Sedangkan jumlah hari hujan selama tahun 2023 berkisar antara 3 hari (Oktober) hingga 23 hari (April).



Kabupaten Banggai Kepulauan resmi mengalami pemekaran pada tanggal 14 Desember 2012 dalam sidang paripurna DPR RI sehingga Kabupaten Banggai Laut ditetapkan menjadi kabupaten baru yang terdiri dari tujuh kecamatan. Banggai Kepulauan sendiri memiliki wilayah administratif berupa 12 kecamatan yang terdiri dari 142 desa dan 2 kelurahan.

Pegawai Negeri Sipil (PNS) di Kabupaten Banggai Kepulauan berjumlah 3.045 orang, yang terdiri atas 1.473 orang PNS laki-laki dan 1.572 orang PNS perempuan. Menurut pendidikan tertinggi yang ditamatkan, terdapat 2.027 orang PNS lulusan S1/S2/S3, 41 orang PNS dengan lulusan D-IV dan 377 orang PNS lulusan D-III.

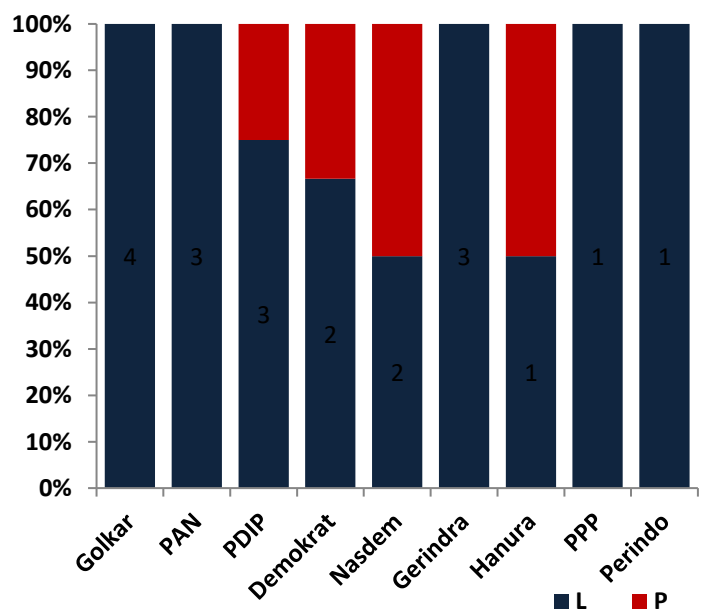
Anggota DPRD Kabupaten Banggai Kepulauan berjumlah 25 orang yang dipilih berdasarkan pemilihan umum legislatif pada tahun 2019 yang lalu. Pada Desember 2023, anggota DPRD Kabupaten Banggai Kepulauan terdiri dari 20 orang laki-laki dan 5 orang perempuan.

Statistik Pemerintahan Kabupaten Banggai Kepulauan, 2023

| Wilayah Administrasi | |
|----------------------|--------------|
| Kecamatan | 12 |
| Kelurahan | 2 |
| Desa | 142 |
| Jumlah PNS | |
| Laki-laki | 1 473 |
| Perempuan | 1 572 |
| Total | 3 045 |

Sumber : Kabupaten Banggai Kepulauan Dalam Angka 2024

Persentase Keanggotaan DPRD Kabupaten Banggai Kepulauan Menurut Jenis Kelamin, Desember 2023



Sumber : Kabupaten Banggai Kepulauan Dalam Angka 2024



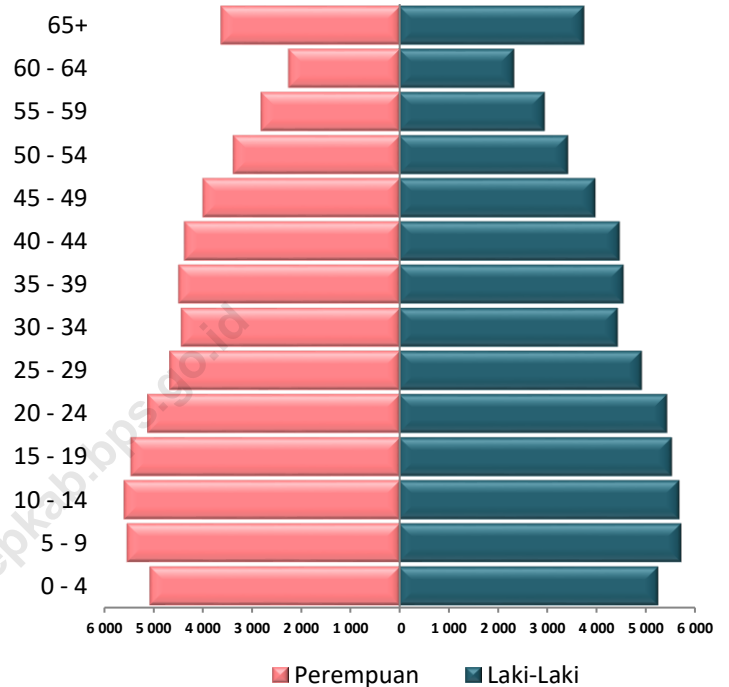
Jumlah penduduk Kabupaten Banggai Kepulauan tahun 2023 adalah 123.420 jiwa. Jika dilihat dari bentuknya, piramida penduduk Banggai Kepulauan tergolong berbentuk ekspansif (jumlah penduduk usia muda lebih banyak dibandingkan penduduk usia tua). Hal ini mengindikasikan pertumbuhan penduduk yang masih tinggi dan masih perlunya peningkatan pelayanan kesehatan bagi penduduk usia lanjut.

Sebagian besar penduduk Banggai Kepulauan (15,02 persen) terpusat di Kecamatan Tinangkung. Sedangkan kepadatan penduduk tertinggi terjadi di Kecamatan Totikum Selatan dengan jumlah 90 hingga 91 orang per km² dan kepadatan penduduk terendah berada di Kecamatan Bulagi Selatan dan Bulagi Utara, yakni 30 hingga 31 orang per km².

Tahukah Anda...

Rasio ketergantungan di Kabupaten Banggai Kepulauan sebesar 48,43 persen yang artinya setiap 100 orang penduduk berusia kerja/produktif (15 – 64 tahun) mempunyai tanggungan sebanyak 48 sampai 49 orang yang belum produktif (0 – 14 tahun) dan yang dianggap tidak produktif lagi (>=65 tahun).

**Piramida Penduduk
Kabupaten Banggai Kepulauan, 2023**



Sumber : Kabupaten Banggai Kepulauan Dalam Angka 2024

**Indikator Kependudukan
Kabupaten Banggai Kepulauan, 2023**

| Uraian | Satuan | 2023 |
|---|----------------------|----------|
| Jumlah Penduduk | jiwa | 123 420 |
| Luas Wilayah | km ² | 2 488,79 |
| Kepadatan Penduduk | jiwa/km ² | 49,59 |
| Sex Ratio | % | 102,46 |
| Persentase Penduduk Menurut Kelompok Umur | | |
| 0-14 th (umur muda) | % | 26,63 |
| 15-64 th (umur produktif) | % | 67,37 |
| >= 65 th (umur tua) | % | 6,00 |
| Rasio Ketergantungan | % | 48,43 |

Sumber : Kabupaten Banggai Kepulauan dalam Angka 2024

4 KETENAGAKERJAAN



Dari keseluruhan penduduk Kabupaten Banggai Kepulauan yang berusia 15 tahun ke atas (90.779 jiwa), jumlah angkatan kerja tahun 2023 sebanyak 66.048 jiwa dan bukan angkatan kerja sebanyak 24.731 jiwa. Sementara itu, Tingkat Partisipasi Angkatan Kerja (TPAK) pada tahun 2023 sebesar 72,76% artinya dari 100 penduduk usia 15 tahun ke atas, terdapat sekitar 72-73 orang yang tersedia untuk memproduksi barang dan jasa dan Tingkat Pengangguran Terbuka (TPT) sebesar 1,56% menunjukkan bahwa dari 100 penduduk usia 15 tahun ke atas yang tersedia untuk memproduksi barang dan jasa (angkatan kerja) terdapat sekitar 1-2 orang yang merupakan pengangguran.

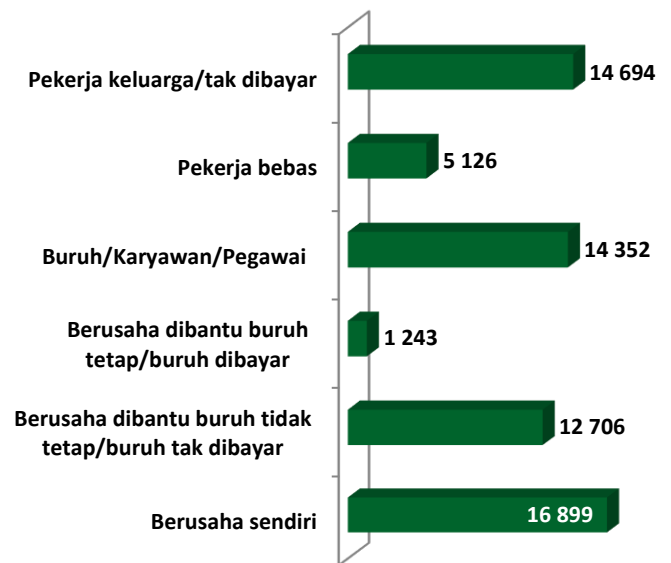
Dilihat dari pendidikan tertinggi yang ditamatkan para pekerja di Kabupaten Banggai Kepulauan, sekitar 45,38 persen berpendidikan Sekolah Dasar/ sederajat kebawah. Hal ini menandakan masih banyaknya penduduk bekerja yang memiliki pendidikan rendah. Kemudian, sebanyak 24,63 persen tamat Sekolah Menengah Atas/ sederajat. Lalu, sebanyak 15,31 persen tamat Sekolah Menengah Pertama/ sederajat, dan 14,69 persen tamat Tamat Perguruan Tinggi.

Statistik Ketenagakerjaan Kabupaten Banggai Kepulauan, 2023

| Uraian | 2023 |
|------------------------------------|--------|
| (1) | (2) |
| Penduduk 15+ (jiwa) | 90 779 |
| TPAK (%) | 72,76 |
| TPT (%) | 1,56 |
| Angkatan Kerja (jiwa) | 66 048 |
| Bekerja (jiwa) | 65 020 |
| Menganggur (jiwa) | 1 028 |
| Bukan Angkatan Kerja (jiwa) | 24 731 |

Sumber : Kabupaten Banggai Kepulauan dalam Angka 2024

Penduduk Usia 15 Tahun ke Atas yang Bekerja Selama Seminggu yang Lalu Menurut Status Pekerjaan Utama di Kabupaten Banggai Kepulauan, 2023





Indikator Pendidikan Kabupaten Banggai Kepulauan, 2023

| Uraian | 2023 |
|--|-------|
| (1) | (2) |
| Persentase Penduduk Berumur 7-23 Tahun Menurut Status Pendidikan (%) | |
| Tidak/belum pernah sekolah | 0,92 |
| Masih sekolah | 73,68 |
| Tidak bersekolah lagi | 25,40 |
| Persentase Penduduk Berumur 15 Tahun ke Atas Menurut Ijazah Tertinggi yang Dimiliki (%) | |
| Tidak punya ijazah SD | 8,14 |
| SD/ sederajat | 37,22 |
| SMP Sederajat | 23,48 |
| SMA ke atas | 31,17 |
| Angka Partisipasi Sekolah (7-18 Tahun) | |
| 7 – 12 Tahun | 98,26 |
| 13 – 15 Tahun | 92,19 |
| 16 – 18 Tahun | 76,02 |
| 19 – 23 Tahun | 17,31 |
| Angka Partisipasi Murni | |
| SD | 98,26 |
| SMP | 70,65 |
| SMA | 63,16 |
| PT | 13,00 |
| Persentase Penduduk Berumur 15 Tahun Menurut Kemampuan Membaca (%) | |
| Huruf Latin | 96,93 |
| Huruf Lainnya | 16,28 |

Sumber: Statistik Kesejahteraan Rakyat
Kabupaten Banggai Kepulauan 2023

Untuk mewujudkan tujuan mulia cita-cita bangsa Indonesia untuk mencerdaskan kehidupan bangsa diperlukan beberapa faktor untuk mewujudkannya. Faktor yang dapat menunjang program pemerintah diantaranya adalah sarana pendidikan dan tenaga pendidik yang memadai.

Menurut status pendidikannya, masih ada 0,92% penduduk usia 7-24 tahun yang belum pernah mengenyam bangku sekolah, dan 25,40% penduduk usia 7-24 tahun yang tidak bersekolah lagi.

Jika dilihat dari Angka Partisipasi Sekolah, kelompok umur 7 – 12 tahun memiliki nilai APS tertinggi yaitu 98,26 dan kelompok umur 13 – 15 tahun dengan nilai APS 92,19. Tingginya nilai APS pada kelompok umur tersebut dapat dikarenakan adanya kebijakan wajib belajar 9 tahun. APS kelompok umur 16-18 tahun adalah 76,02.

Dilihat dari ijazah tertinggi yang dimiliki, sebesar 8,14 persen penduduk angkatan kerja tidak memiliki ijazah SD; 37,22 persen memiliki ijazah SD/ sederajat; 23,48 persen memiliki ijazah SMP/ sederajat; dan 31,17 persen memiliki ijazah SMA ke atas.



Dimensi kesehatan menjadi salah satu tolak ukur yang penting pada capaian pembangunan suatu daerah. Dimensi ini merupakan salah satu dimensi pembentuk Indeks Pembangunan Manusia (IPM) yang diukur dengan indikator berupa umur harapan hidup saat lahir. Indikator umur harapan hidup saat lahir berkaitan erat dengan berbagai capaian seperti nutrisi yang cukup dan kesehatan yang baik.

Salah satu indikator untuk melihat derajat kesehatan penduduk adalah persentase penduduk yang mengalami keluhan kesehatan. Pada Maret 2023 jumlah penduduk yang mengalami keluhan kesehatan sebanyak 62,88 persen. Jika dilihat dari jenis kelamin, persentase penduduk laki-laki yang mengalami keluhan kesehatan lebih besar daripada penduduk perempuan, yaitu 71,20 persen dibanding perempuan sebesar 55,82 persen.

Pada tahun 2023, jumlah pasangan usia subur di Kabupaten Banggai Kepulauan sebanyak 15.326 pasangan. Sedangkan jumlah peserta KB aktif berjumlah 15.290 yang 51,92 persennya menggunakan KB dengan jenis suntik. Sejumlah Klinik Keluarga Berencana (KKB) dan Pos Pelayanan Keluarga Berencana Desa (PPKBD) sudah ditempatkan di setiap kecamatan agar dapat mempermudah melayani masyarakat yang ingin mendapatkan KB.

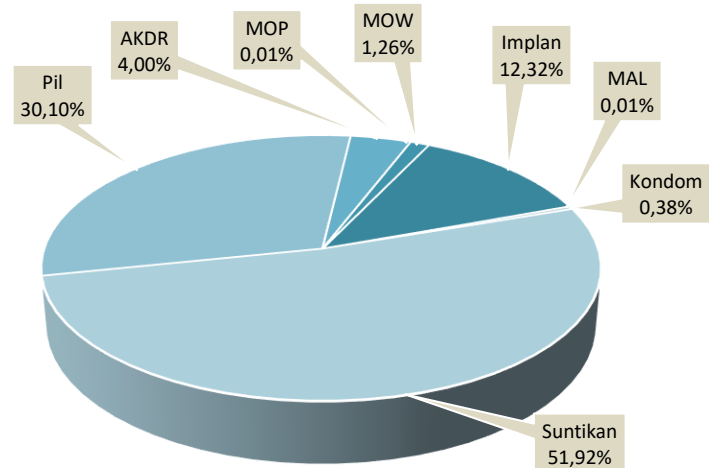
Selain itu, sosialisasi serta pelatihan keselamatan kesehatan dan kesehatan ibu dan anak harus lebih digalakkan. Dengan demikian dukun bayi pun dapat membantu persalinan sesuai dengan standar medis dan membantu menekan angka kematian maternal.

Statistik Kesehatan Kabupaten Banggai Kepulauan, 2023

| Uraian | 2023 |
|---|-------|
| (1) | (2) |
| Persentase Penduduk yang Mempunyai Keluhan Kesehatan dalam Sebulan Terakhir dan Pernah Rawat Jalan Menggunakan Jaminan Kesehatan | |
| Laki-Laki | 71,20 |
| Perempuan | 55,82 |
| Persentase Penduduk Berumur 0-59 Bulan (Balita) menurut Jenis Imunisasi yang Pernah Didapatkan | |
| BCG | 92,20 |
| DPT | 86,53 |
| Polio | 88,66 |
| CampakRubella (MR)/ MMR | 65,42 |
| Hepatitis B | 86,99 |
| Fasilitas Kesehatan | |
| Rumah Sakit | 2 |
| Puskesmas Rawat Inap | 9 |

Sumber : Kabupaten Banggai Kepulauan dalam Angka 2024
Statistik Kesejahteraan Rakyat Kabupaten Banggai Kepulauan 2023

Persentase Penduduk menurut Alat KB yang digunakan di Kabupaten Banggai Kepulauan, 2023 (%)



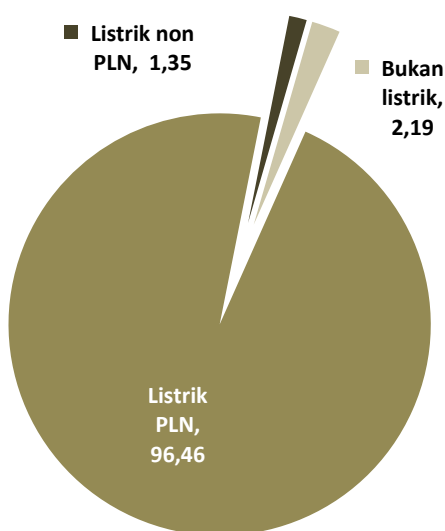


Statistik Perumahan Kabupaten Banggai Kepulauan, 2023

| Uraian | 2023 |
|--|-------|
| (1) | (2) |
| Status Kepemilikan Bangunan Tempat Tinggal (%) | |
| Milik Sendiri | 92,16 |
| Bukan Milik Sendiri | 7,84 |
| Penggunaan Fasilitas Tempat Buang Air Besar (%) | |
| Sendiri | 82,46 |
| Lainnya | 17,54 |
| Jenis Kloset yang Digunakan Rumah Tangga (%) | |
| Leher Angsa | 90,76 |
| Lainnya | 9,24 |
| Tempat Pembuangan Akhir Tinja Rumah Tangga (%) | |
| Tangki Septik/IPAL/SPAL | 88,55 |
| Lainnya | 11,45 |

Sumber: Statistik Kesejahteraan Rakyat
Kabupaten Banggai Kepulauan 2023

Sumber Utama Penerangan Rumah Tangga yang Menggunakan Listrik, 2023



Pertumbuhan jumlah penduduk dari tahun ke tahun berdampak pada masalah penyediaan lahan dan kepemilikan rumah. Pada tahun 2023, di Kabupaten Banggai Kepulauan setidaknya sudah terdapat 92,16 persen rumah tangga yang telah memiliki tempat tinggal sendiri.

Selain masalah kepemilikan, masalah kelayakan dan ketersediaan fasilitas yang memadai juga harus diperhatikan. Pada tahun 2023, setidaknya terdapat 11,45 persen rumah tangga yang menempati bangunan tempat tinggal namun tidak memiliki tangki pembuangan akhir tinja yang memenuhi standar. Selain itu, masih ada 17,54 persen rumah tangga yang penggunaan fasilitas tempat buang air besar bukan milik sendiri.

Sementara itu, dilihat dari fasilitas perumahan lainnya, sebagian besar rumah tangga menggunakan listrik PLN (96,46 persen). Masih terdapat 14,24 persen rumah tangga yang belum menggunakan air minum yang bersih. Sementara itu, dari sisi kelayakan dan keberlanjutan, sebesar 98,08 persen rumah tangga yang menggunakan air minum layak dan berkelanjutan.

8

PEMBANGUNAN MANUSIA & KEMISKINAN



Kemajuan yang dicapai Kabupaten Banggai Kepulauan dalam pembangunan manusia cenderung meningkat dari tahun ke tahun. Pada tahun 2022 IPM Kabupaten Banggai Kepulauan mencapai 66,30 dan meningkat 0,75 poin menjadi 67,05 pada tahun 2023. Berdasarkan pengelompokannya, angka ini masuk pada kategori sedang dan berada pada peringkat ketiga belas dari 13 kabupaten di Provinsi Sulawesi Tengah.

Apabila dilihat per komponennya pada tahun 2023, Angka Harapan Hidup (AHH) Kabupaten Banggai Kepulauan mencapai 67,35 tahun, Harapan Lama Sekolah (HLS) 13,09 tahun, Rata-Rata Lama Sekolah (RLS) 8,62 tahun, dan Pengeluaran perkapita yang disesuaikan mencapai 8,07 juta rupiah. Angka ini mengalami peningkatan dari tahun 2022.

Tingkat kemiskinan di Banggai Kepulauan dari tahun 2022-2023 cenderung menurun. Pada tahun 2022, persentase penduduk miskin mencapai 13,44 persen dan menurun menjadi 12,90 persen pada tahun 2023. Sementara itu, jumlah penduduk miskin mengalami penurunan sebanyak 570 jiwa dari 16,07 ribu jiwa pada tahun 2022 menjadi 15,50 ribu jiwa pada tahun 2023.

Komponen Indeks Pembangunan Manusia Kabupaten Banggai Kepulauan, 2022 - 2023

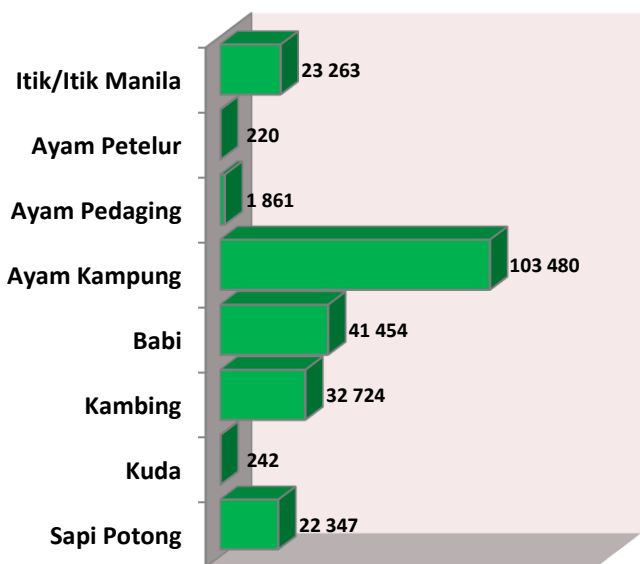
| Uraian | 2022 | 2023 |
|--------------------------------------|-------|-------|
| (1) | (2) | (3) |
| Umur Harapan Hidup (tahun) | 67,19 | 67,35 |
| Harapan Lama Sekolah (tahun) | 13,08 | 13,09 |
| Rata-Rata Lama Sekolah (tahun) | 8,46 | 8,62 |
| Pengeluaran per Kapita (juta rupiah) | 7,71 | 8,07 |
| Indeks Pembangunan Manusia | 66,30 | 67,05 |

Indikator Kemiskinan Kabupaten Banggai Kepulauan, 2022 - 2023

| Komponen | 2022 | 2023 |
|--|---------|---------|
| (1) | (2) | (3) |
| Jumlah Penduduk Miskin (ribu jiwa) | 16,07 | 15,50 |
| Persentase Penduduk Miskin (%) | 13,44 | 12,90 |
| Garis Kemiskinan (Rupiah/Kapita/Bulan) | 396 904 | 432 673 |
| Indeks Kedalaman Kemiskinan (P1) | 1,79 | 2,23 |
| Indeks Keparahan Kemiskinan (P2) | 0,35 | 0,63 |



Populasi Ternak dan Unggas di Kabupaten Banggai Kepulauan, 2023



Sumber : Kabupaten Banggai Kepulauan dalam Angka 2024

Statistik Perikanan Kabupaten Banggai Kepulauan, 2023

| Komoditi | Satuan | 2023 |
|-----------------------------|--------|--------|
| (1) | (2) | (3) |
| Rumah Tangga Perikanan Umum | Unit | 4 887 |
| Produksi Perikanan Tangkap | Ton | 20 771 |
| Perahu Tanpa Motor | Unit | 251 |
| Perahu Motor Tempel | Unit | 4 568 |

Sumber : Kabupaten Banggai Kepulauan dalam Angka 2024

Banggai Kepulauan adalah kabupaten dengan basis pertanian. Kondisi wilayah Kabupaten Banggai Kepulauan yang didominasi oleh laut menyebabkan sebagian besar mata pencaharian penduduknya menjadi nelayan. Sarana yang digunakan untuk menangkap ikan biasanya adalah perahu tanpa motor, perahu motor tempel, dan kapal motor.

Produksi perikanan tangkap di Kabupaten Banggai Kepulauan pada tahun 2023 tercatat sebanyak 20.771 ton. Angka tersebut merupakan total dari keseluruhan produksi perikanan tangkap yang tersebar pada seluruh kecamatan di kabupaten ini. Dimana rumah tangga perikanan tangkap terbanyak terdapat di Kecamatan Liang, begitupun dengan produksi perikanan tangkap terbanyak terdapat di kecamatan ini.

Tahukah Anda?

Pada tahun 2023, tanaman buah dengan produksi terbesar di Kabupaten Banggai Kepulauan adalah Durian.



Pembangkit tenaga listrik di Kabupaten Banggai Kepulauan dihasilkan dari mesin diesel. Sebanyak 26.247.835 KWh tenaga listrik diproduksi oleh PLN pada tahun 2023 untuk Kabupaten Banggai Kepulauan. Jumlah ini meningkat dari tahun sebelumnya. Dari jumlah tenaga listrik yang diproduksi itu berhasil didistribusikan kepada 35.035 pelanggan baik rumah tangga, instansi pemerintah, swasta, industri, dan lain-lain.

Dalam penyediaan air bersih, sebagian besar kecamatan di Kabupaten Banggai Kepulauan sudah mendapatkan fasilitas air bersih yang dikelola oleh PDAM Banggai Kepulauan. Dengan jumlah pelanggan sebanyak 10.512 pelanggan, jumlah air bersih yang disalurkan selama tahun 2023 yaitu sebanyak 1.617.934 m³.

Tahukah Anda :

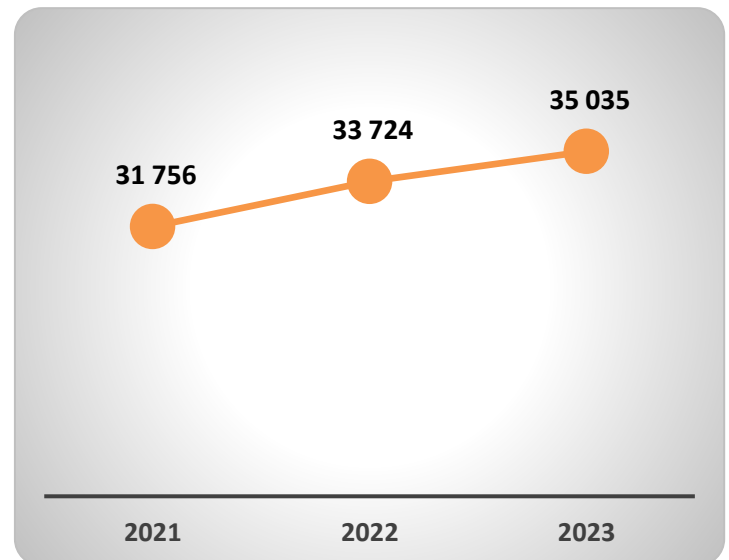
Pada tahun 2023, pelanggan listrik PLN di Banggai Kepulauan mengalami peningkatan. Pelanggan listrik PLN meningkat 3,89 persen dari tahun 2022, yaitu 33.724 pelanggan menjadi 35.035 pelanggan pada tahun 2023.


**Statistik Energi
Kabupaten Banggai Kepulauan, 2023**

| Uraian | 2023 |
|----------------------------------|------------|
| (1) | (2) |
| Produksi Listrik (Kwh) | 26 247 835 |
| Jumlah Pelanggan Listrik (unit) | 35 035 |
| Jumlah Pelanggan Air (unit) | 10 512 |
| Air Disalurkan (m ³) | 1 617 934 |

Sumber: Kabupaten Banggai Kepulauan Dalam Angka 2024

**Jumlah Pelanggan Listrik
di Kabupaten Banggai Kepulauan, 2021-2023**





HOTEL & PARIWISATA 11

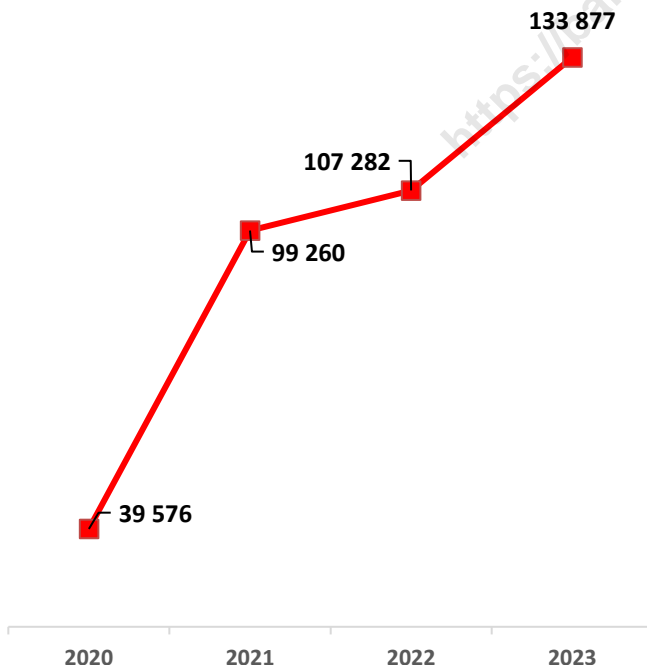
**Jumlah Akomodasi
Kabupaten Banggai Kepulauan, 2023**

| Uraian | 2023 |
|---------------------------|------|
| (1) | (2) |
| Hotel (Penginapan/Losmen) | 13 |
| Kamar | 171 |
| Tempat Tidur | 216 |

Sumber : Statistik Perhotelan Provinsi Sulawesi Tengah 2024

Meskipun Banggai Kepulauan memiliki pesona alam yang mengagumkan sebagai kabupaten bahari, letaknya yang jauh dari ibukota Sulawesi Tengah menjadi kendala di sektor pariwisata. Untuk itu diperlukan usaha dari pemerintah daerah agar nama Banggai Kepulauan menjadi lebih populer dan menarik bagi kalangan investor agar berinvestasi di sektor pariwisata serta dapat memperbaiki akses menuju Banggai Kepulauan dan antar kecamatan di Banggai Kepulauan.

**Jumlah Wisatawan Kabupaten Banggai Kepulauan,
2020 – 2023**



Penginapan dan hotel sebagai fasilitas akomodasi adalah hal penting dalam pengembangan sektor pariwisata. Di Banggai Kepulauan sementara ini belum tersedia hotel berbintang, sebagai gantinya, ada 13 penginapan berupa hotel melati dan losmen yang siap dijadikan tempat beristirahat bagi pengunjung Banggai Kepulauan. Terdapat 171 kamar dan 216 tempat tidur yang tersedia. Akan tetapi, penginapan-penginapan ini masih terpusat di Kecamatan Tinangkung.



Transportasi dan komunikasi adalah salah satu faktor pendukung tumbuhnya pembangunan suatu wilayah. Lancarnya transportasi bisa menjadi bahan pertimbangan investor dan pengusaha untuk membuka usaha di suatu daerah.

Untuk kelancaran transportasi darat, pada tahun 2023 sebagian besar jalan di Kabupaten Banggai Kepulauan yang telah diaspal sepanjang 688,24 km (68,66 persen) dan yang tidak diaspal sepanjang 314,21 km (31,34 persen) dari total panjang jalan mencapai 1.002,45 km. Berdasarkan kondisinya, sepanjang 140,93 km (14,06 persen) dalam keadaan yang baik. Sisanya sekitar 85,94 persen jalan masih tergolong jalan dengan kondisi sedang, rusak, dan rusak berat. Hal ini menunjukkan masih diperlukannya usaha dari pemerintah daerah untuk memperbaiki kondisi jalan untuk memudahkan akses antar daerah.

Salah satu sarana pengiriman surat, uang, maupun barang di Kabupaten Banggai Kepulauan adalah PT. Pos Indonesia. Selain itu, telah ada ekspedisi beberapa sarana pengiriman barang lainnya, tetapi hingga saat ini hanya PT. Pos Indonesia yang melayani pengiriman uang. Di Banggai Kepulauan sendiri hanya terdapat 1 (satu) kantor pos yang terletak di Kecamatan Tinangkung.

Panjang Jalan Menurut Jenis Permukaan dan Kondisi Jalan di Kabupaten Banggai Kepulauan, 2023

| Uraian | Panjang Jalan (km) | Persentase (%) |
|------------------------------|--------------------|----------------|
| (1) | (2) | (3) |
| Jenis Permukaan Jalan | | |
| Aspal | 688,24 | 68,66 |
| Tidak Diaspal | 314,21 | 31,34 |
| Lainnya | 0 | 0 |
| Kondisi Jalan | | |
| Baik | 140,93 | 14,06 |
| Sedang | 181,67 | 18,12 |
| Rusak | 230,16 | 22,96 |
| Rusak Berat | 449,70 | 44,86 |

Sumber : Kabupaten Banggai Kepulauan Dalam Angka 2024

Jumlah Penumpang Kapal dan Barang di Pelabuhan Banggai Kabupaten Banggai Kepulauan, 2023

| Penumpang (Orang) | Datang | Berangkat |
|-------------------|--------|-----------|
| | 61 848 | 66 591 |

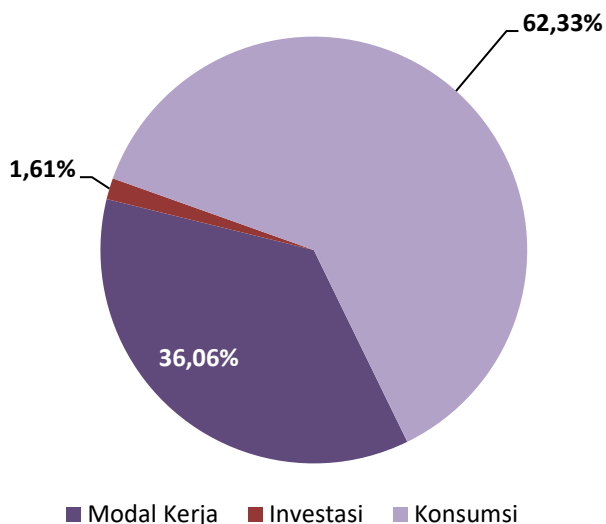
| Barang (Ton) | Bongkar | Muat |
|--------------|---------|-------|
| | 5 007 | 1 937 |

Sumber : Sulawesi Tengah Dalam Angka 2024

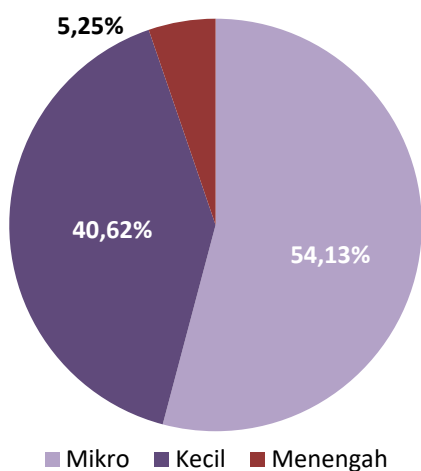


PERBANKAN DAN INVESTASI 13

Persentase posisi Pinjaman Rupiah yang Diberikan Bank Umum dan BPR Menurut Jenis Penggunaan di Kabupaten Banggai Kepulauan, Desember 2022 (%)



Persentase Posisi Kredit Mikro, Kecil, dan Menengah yang Diberikan Bank Umum Menurut Skala Usaha di Kabupaten Banggai Kepulauan, Desember 2022 (%)



Sumber : Statistik Ekonomi – Keuangan Daerah Provinsi Sulawesi Tengah

Pada posisi Desember 2022, pinjaman rupiah yang diberikan Bank Umum dan BPR di Kabupaten Banggai Kepulauan lebih banyak diperuntukkan bagi pinjaman konsumsi dengan nilai posisi pinjaman pada Desember 2022 mencapai 863,91 miliar rupiah. Sementara itu, pinjaman untuk modal kerja sebesar 499,87 miliar rupiah dan untuk investasi sebesar 22,31 miliar rupiah.

Berdasarkan skala usahanya, posisi kredit di bulan Desember 2022 didominasi oleh usaha kecil, kemudian diikuti oleh usaha mikro dan usaha menengah. Diwaktu yang sama tercatat posisi kredit usaha mikro sebesar 265,23 miliar rupiah, kredit usaha kecil sebesar 199,04 miliar rupiah dan kredit usaha menengah sebesar 25,75 miliar rupiah.

Dari total kredit usaha mikro, kecil, dan menengah sebesar 490,02 miliar rupiah, hampir seluruhnya digunakan untuk keperluan modal kerja, yaitu sebesar 468,02 miliar rupiah. Sisanya sekitar 22 miliar rupiah digunakan untuk investasi.

14 HARGA-HARGA



Perkembangan harga sembako di Kabupaten Banggai Kepulauan tiap bulan pada tahun 2022 disajikan pada grafik di samping. Beberapa komoditi mengalami kenaikan harga dan beberapa mengalami penurunan harga. Akan tetapi, harga-harga sembako tersebut dapat dikatakan masih stabil rata-ratanya.

Apabila dilihat dari rata-rata harganya, terlihat bahwa beberapa komoditas tidak menunjukkan perubahan harga secara signifikan. Fluktuasi ini dipengaruhi oleh beberapa faktor diantaranya penawaran dan permintaan barang, inflasi, pendapatan masyarakat, dan beberapa faktor lainnya.

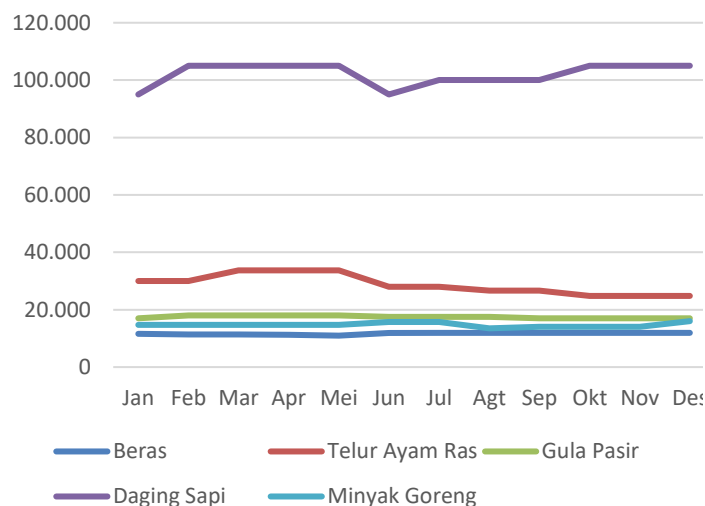
Tahukah Anda :

Kenaikan harga sembako di Banggai Kepulauan biasanya terjadi saat menjelang hari besar keagamaan dan saat bulan puasa.

Rata-Rata Harga Sembako di Kabupaten Banggai Kepulauan, 2021

| Uraian (1) | 2021 (2) |
|--------------------------|-------------|
| Beras (Rp/kg) | 11 649 |
| Telur Ayam Ras (Rp/kg) | 28 736 |
| Gula Pasir (Rp/kg) | 17 458 |
| Daging Sapi (Rp/kg) | 102 083 |
| Minyak Goreng (Rp/liter) | 14 729 |

Perkembangan Harga Kebutuhan Pokok Terpilih di Kabupaten Banggai Kepulauan, 2021





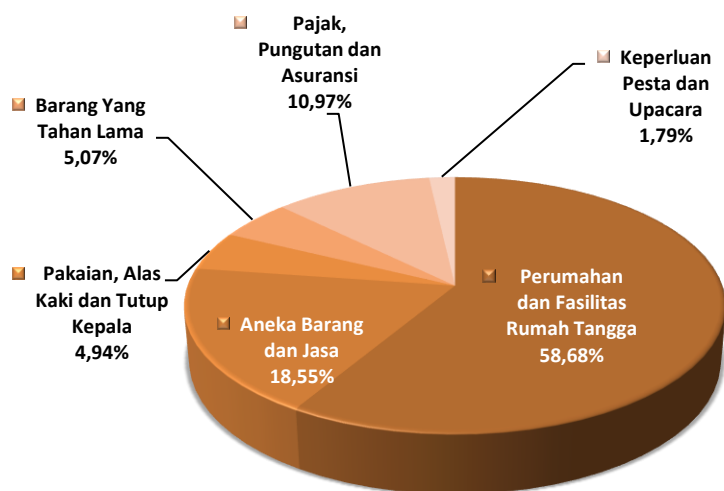
PENGELUARAN PENDUDUK 15

Persentase Penduduk Menurut Golongan Pengeluaran Per Kapita Sebulan di Kabupaten Banggai Kepulauan, 2023

| Jumlah Pengeluaran (Rp) | Persentase (%) |
|----------------------------|----------------|
| (1) | (2) |
| < 150 000 | 0,00 |
| 150 000 – 199 999 | 0,00 |
| 200 000 – 299 999 | 1,41 |
| 300 000 – 499 999 | 13,85 |
| 500 000 – 749 999 | 30,44 |
| 750 000 – 999 999 | 27,44 |
| 1 000 000 – 1 499 999 | 18,31 |
| ≥ 1 500 000 | 8,54 |

Sumber : Kabupaten Banggai Kepulauan Dalam Angka 2024

Persentase Rata-rata Pengeluaran Per Kapita Sebulan Menurut Kelompok Bukan Makanan di Kabupaten Banggai Kepulauan, 2023



Pendapatan merupakan salah satu indikator kesejahteraan penduduk. Akan tetapi, sebagian masyarakat masih tidak mau terbuka untuk menyampaikan berapa besar pendapatannya. Sehingga untuk mengetahui jumlah pendapatan dilakukan pendekatan dengan cara mengetahui seberapa besar pengeluaran untuk mencukupi kebutuhan. Persentase kelompok pengeluaran per kapita sebulan yang terbesar berkisar antara Rp 500.000 s.d. Rp 749.999. Sebanyak 30,44 persen penduduk yang pengeluarannya berkisar pada kelompok tersebut. Sementara itu, hanya 1,41 persen penduduk yang pengeluarannya berkisar antara Rp 200.000 s.d. Rp 299.999 dan terdapat 8,54 persen penduduk yang pengeluarannya \geq Rp 1.500.000.

Dilihat dari rata-rata pengeluaran penduduk pada kelompok makanan, penduduk lebih banyak membelanjakan pengeluarannya pada kelompok makanan dan minuman jadi yang rata-rata pengeluarannya mencapai 21,34 persen dari keseluruhan nilai pengeluaran kelompok makanan. Sedangkan yang terendah pada kelompok makanan kacang-kacangan sebesar 0,58 persen.

Sementara itu, untuk kelompok non-makanan, rata-rata pengeluaran tertinggi berada pada kelompok perumahan dan fasilitas rumah tangga dengan nilai rata-rata pengeluaran sebulan mencapai 58,68 persen dari total rata-rata pengeluaran non-makanan. Sedangkan yang terendah pada kelompok keperluan pesta dan upacara sebesar 1,79 persen dari total rata-rata pengeluaran non-makanan.

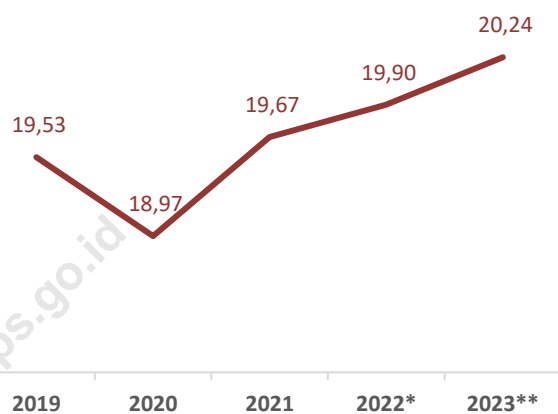
16 PERDAGANGAN



Sektor perdagangan merupakan lapangan usaha penyumbang terbesar kedua pada perekonomian Kabupaten Banggai Kepulauan setelah lapangan usaha pertanian. Pada tahun 2023 memberikan kontribusi sebesar 20,24 persen. Besaran kontribusinya terhadap PDRB terus mengalami peningkatan sejak tahun 2020.

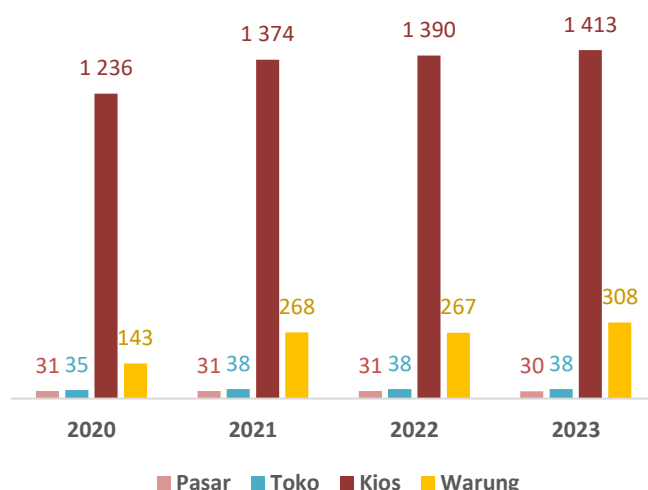
Sektor perdagangan di Kabupaten Banggai Kepulauan ditunjang oleh sarana perdagangan yang dimiliki. Cukup pesatnya kemajuan sektor perdagangan di Banggai Kepulauan sendiri ditunjang oleh adanya sarana perdagangan yang terdapat di Kabupaten Banggai Kepulauan. Sebagian besar sarana perdagangan masih berbentuk kios (1.413 unit) yang umumnya dimiliki penduduk di tempat tinggalnya. Pasar yang ada sebagian besar berupa pasar tradisional yang beroperasi mingguan. Secara total, pada tahun 2023 Kabupaten Banggai Kepulauan memiliki 30 pasar tradisional yang sebagian besar beroperasi mingguan.

Kontribusi Sektor Perdagangan Besar dan Eceran, Reparasi Mobil dan Sepeda Motor terhadap PDRB Kabupaten Banggai Kepulauan, 2019-2023 (persen)



Sumber : Kabupaten Banggai Kepulauan Dalam Angka 2024
*) Angka Sementara
**) Angka Sangat Sementara

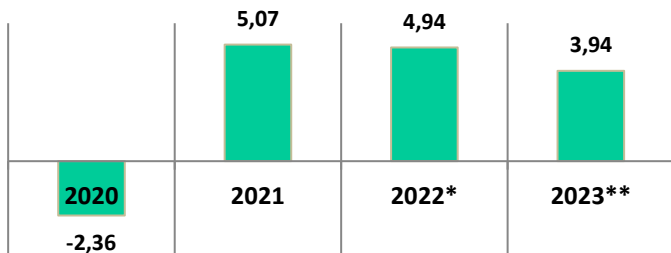
Jumlah Sarana Perdagangan Menurut Jenisnya di Kabupaten Banggai Kepulauan, 2020-2023



Sumber : Kabupaten Banggai Kepulauan Dalam Angka 2024

PENDAPATAN REGIONAL 17

Pertumbuhan Ekonomi Kabupaten Banggai Kepulauan, 2020 – 2023 (%)



Perkembangan PDRB Kabupaten Banggai Kepulauan, 2021 - 2023

| Uraian | 2021 | 2022* | 2023** |
|----------------------------|-----------|-----------|-----------|
| (1) | (2) | (3) | (4) |
| PDRB ADHB (Juta Rp) | 4 130 115 | 4 568 791 | 4 925 531 |
| PDRB ADHK (Juta Rp) | 2 735 237 | 2 870 360 | 2 983 310 |
| PDRB/kapita ADHB (Juta Rp) | 34,12 | 37,38 | 39,91 |
| PDRB/kapita ADHK (Juta Rp) | 22,59 | 23,48 | 24,17 |

Distribusi PDRB Menurut Lapangan Usaha (%) (4 Terbesar)

| | | | |
|---------------------------|-------|-------|-------|
| Pertanian | 47,41 | 47,94 | 47,96 |
| Perdagangan | 19,67 | 19,90 | 20,24 |
| Administrasi Pemerintahan | 5,57 | 5,34 | 5,20 |
| Jasa Pendidikan | 5,25 | 4,98 | 4,90 |

Sumber : Produk Domestik Regional Bruto Kabupaten Banggai Kepulauan Menurut Lapangan Usaha 2019-2023

*) Angka Sementara

***) Angka Sangat Sementara

PDRB sebagai ukuran produktivitas mencerminkan seluruh nilai barang dan jasa yang dihasilkan oleh suatu wilayah dalam kurun waktu satu tahun. Sedangkan pertumbuhan ekonomi suatu daerah dapat dilihat dengan membandingkan PDRB atas dasar harga konstan tahun aktif dengan tahun sebelumnya.

Dilihat dari distribusi sektoralnya, pendapatan terbesar Kabupaten Banggai Kepulauan diperoleh dari sektor pertanian yaitu sebesar 47,96 persen. Hal ini sejalan dengan tipikal Kabupaten Banggai Kepulauan yang merupakan kabupaten berbasis pertanian.

Perkembangan PDRB menunjukkan pertumbuhan ke arah positif setelah bertumbuh negatif pada tahun sebelumnya. Hal ini diikuti dengan meningkatnya PDRB per kapita dari 37,98 juta rupiah pada tahun 2022 menjadi 39,91 juta rupiah pada tahun 2023. Meningkatnya PDRB tersebut merupakan dampak dari pulihnya ekonomi setelah pandemi Covid-19 yang melanda pada seluruh dunia di tahun 2020. Harapannya perekonomian Kabupaten Banggai Kepulauan berangsur membaik sehingga mampu menyediakan dan membangun fasilitas serta infrastruktur yang lebih memadai agar seluruh potensi yang ada dapat dikembangkan dan dimanfaatkan oleh masyarakat.

18 PERBANDINGAN REGIONAL



Dilihat dari perbandingan PDRB perkapita (Atas Dasar Harga Berlaku/ ADHB), Kabupaten Morowali memiliki PDRB perkapita tertinggi, yaitu 927,23 juta rupiah. Sedangkan kabupaten dengan PDRB perkapita terendah adalah Kabupaten Banggai Kepulauan yaitu sebesar 39,91 juta rupiah. Kabupaten dengan pertumbuhan ekonomi terendah adalah Kabupaten Banggai dengan pertumbuhan ekonomi 2,40 persen. Sementara itu kabupaten dengan pertumbuhan ekonomi tertinggi adalah Kabupaten Morowali Utara dengan pertumbuhan ekonomi mencapai 23,04 persen.

Indeks Pembangunan Manusia merupakan salah satu indikator penting yang menunjukkan kualitas Sumber Daya Manusia (SDM) di suatu daerah. Jika dibandingkan IPM antar kabupaten pada tahun 2023, Kabupaten Banggai Kepulauan merupakan kabupaten dengan IPM terendah di Provinsi Sulawesi Tengah yaitu sebesar 67,05. Sementara itu Kota Palu memiliki IPM tertinggi di Provinsi Sulawesi Tengah yaitu 83,71. Hal ini dapat menjadi pertimbangan pemerintah daerah dalam menyusun program rencana pembangunan, yang seyogyanya juga harus memperhatikan pembangunan SDM.

Pertumbuhan Ekonomi dan PDRB Perkapita Atas Dasar Harga Berlaku, 2023

| Kab/Kota | Pertumbuhan Ekonomi (%)** | PDRB ADHB Perkapita (Juta Rupiah)** |
|-------------------|---------------------------|-------------------------------------|
| (1) | (2) | (3) |
| Banggai Kepulauan | 3,94 | 39,91 |
| Banggai | 2,40 | 101,82 |
| Morowali | 20,34 | 927,23 |
| Poso | 3,82 | 46,54 |
| Donggala | 4,68 | 48,83 |
| Tolitoli | 3,52 | 44,75 |
| Buol | 3,59 | 47,72 |
| Parigi Moutong | 3,50 | 47,62 |
| Tojo Una-Una | 3,34 | 40,31 |
| Sigi | 3,37 | 42,65 |
| Banggai Laut | 3,77 | 41,28 |
| Morowali Utara | 23,04 | 209,71 |
| Kota Palu | 4,96 | 79,45 |

Sumber: Provinsi Sulawesi Tengah Dalam Angka 2024

**) angka sangat sementara

Perbandingan IPM Kabupaten/Kota di Provinsi Sulawesi Tengah, 2023

| | |
|-------------------|-------|
| Kota Palu | 83,71 |
| Morowali | 73,82 |
| Poso | 73,25 |
| Banggai | 72,19 |
| Morowali Utara | 70,74 |
| Sigi | 70,28 |
| Buol | 70,18 |
| Toli-Toli | 69,68 |
| Banggai Laut | 69,12 |
| Parigi Moutong | 69,06 |
| Tojo Una-Una | 68,47 |
| Donggala | 68,17 |
| Banggai Kepulauan | 67,05 |

LAMPIRAN

<https://bangk.kab.bps.go.id>

**Tabel Perbandingan Indikator Sosial dan Ekonomi
Antar Kabupaten/Kota di Provinsi Sulawesi Tengah, 2023**

| Kabupaten/Kota | Proyeksi Penduduk (Jiwa) | PDRB ADHB** (Miliar Rp) | PDRB ADHK 2010** (Miliar Rp) | Laju Pertumbuhan Ekonomi** (%) | Indeks Pembangunan Manusia |
|-------------------|--------------------------------|-------------------------------|------------------------------------|---|----------------------------------|
| (1) | (2) | (3) | (4) | (5) | (6) |
| Banggai Kepulauan | 123 420 | 4 925,53 | 2 983,31 | 3,94 | 67,05 |
| Banggai | 373 693 | 38 047,96 | 20 622,67 | 2,40 | 72,19 |
| Morowali | 170 450 | 158 046,43 | 84 987,24 | 20,34 | 73,82 |
| Poso | 251 654 | 11 711,52 | 7 019,69 | 3,82 | 73,25 |
| Donggala | 308 301 | 15 055,53 | 9 289,25 | 4,68 | 68,17 |
| Toli-Toli | 231 711 | 10 368,93 | 6 197,36 | 3,52 | 69,68 |
| Buol | 150 524 | 7 183,59 | 4 327,05 | 3,59 | 70,18 |
| Parigi Moutong | 454 697 | 21 652,13 | 12 469,50 | 3,50 | 69,06 |
| Tojo Una-Una | 169 002 | 6 812,42 | 4 146,74 | 3,34 | 68,47 |
| Sigi | 266 656 | 11 372,64 | 6 904,56 | 3,37 | 70,28 |
| Banggai Laut | 73 100 | 3 017,43 | 1 812,57 | 3,77 | 69,12 |
| Morowali Utara | 126 049 | 26 433,71 | 14 972,78 | 23,04 | 70,74 |
| Kota Palu | 387 493 | 30 787,24 | 17 941,40 | 4,96 | 83,71 |

***) angka sangat sementara

DATA

MENCERDASKAN BANGSA



**BADAN PUSAT STATISTIK
KABUPATEN BANGGAI KEPULAUAN**

Kompleks Perkantoran, Jl. Bukit Trikora, Kec. Tinangkung, 94785

Telp. (0462) 2225261

Homepage: <https://bangkepkab.bps.go.id> Email: bps7201@bps.go.id