


17 April 2023

BERITA RESMI STATISTIK



BADAN PUSAT STATISTIK
PROVINSI KALIMANTAN TIMUR





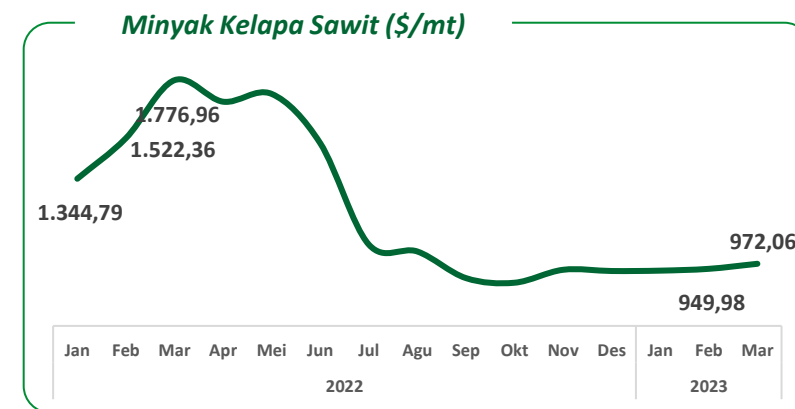
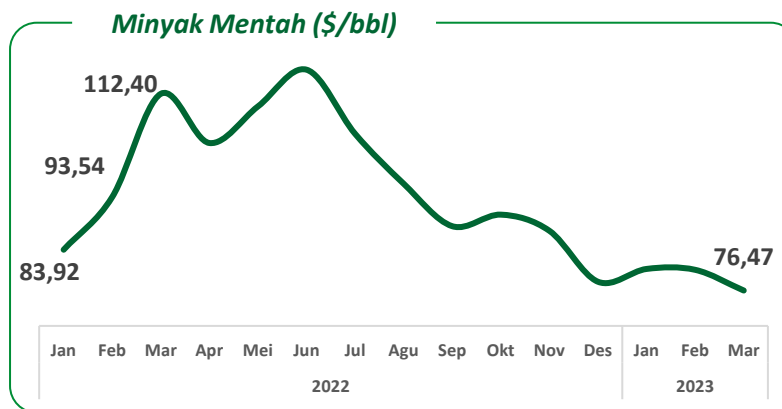
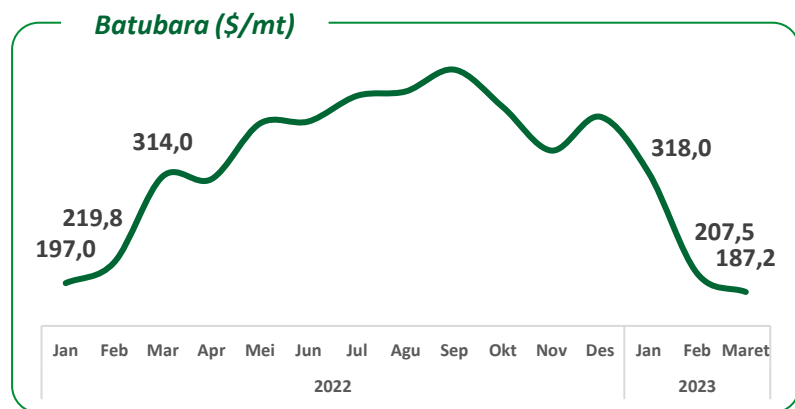
EKSPOR DAN IMPOR

No. 21/04/64/Th. XXVI, 17 April 2023



Beberapa Catatan Fenomena Terkait

Harga beberapa komoditas unggulan turun, baik secara bulanan maupun tahunan, kecuali **minyak kelapa sawit yang masih mengalami kenaikan (m-to-m)**

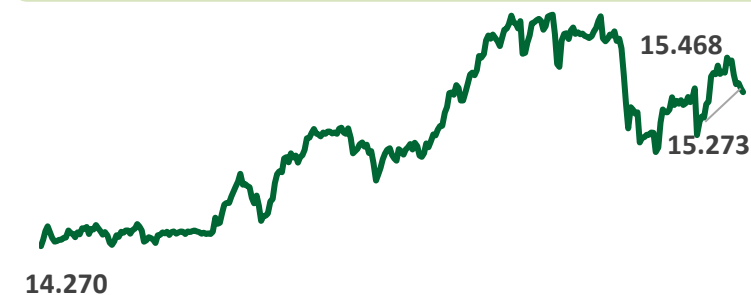


Sumber: World Bank (<https://www.worldbank.org/en/research/commodity-markets>)

Catatan Peristiwa Global terkait Mitra Dagang Utama Kalimantan Timur

- ✓ China meningkatkan persediaan batubara untuk menjaga stabilitas pasokan listrik dan meminimalkan risiko pemadaman listrik.
- ✓ China membuka kembali keran impor batubara dari Australia.
- ✓ Pemerintah India mengeluarkan peraturan yang meminta produsen listrik yang menggunakan batubara impor agar meningkatkan pasokan sebagai antisipasi lonjakan permintaan listrik selama musim panas.
- ✓ India mulai membuka lahan perkebunan kelapa sawit.

Kurs JISDOR, 2022-2023



Rata-rata kurs JISDOR pada **Maret 2023** sebesar Rp15.288



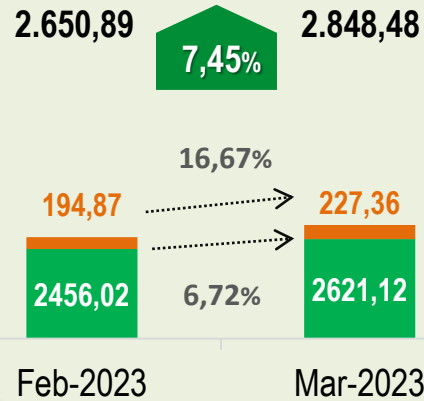
EKSPOR



Perkembangan Ekspor Kalimantan Timur

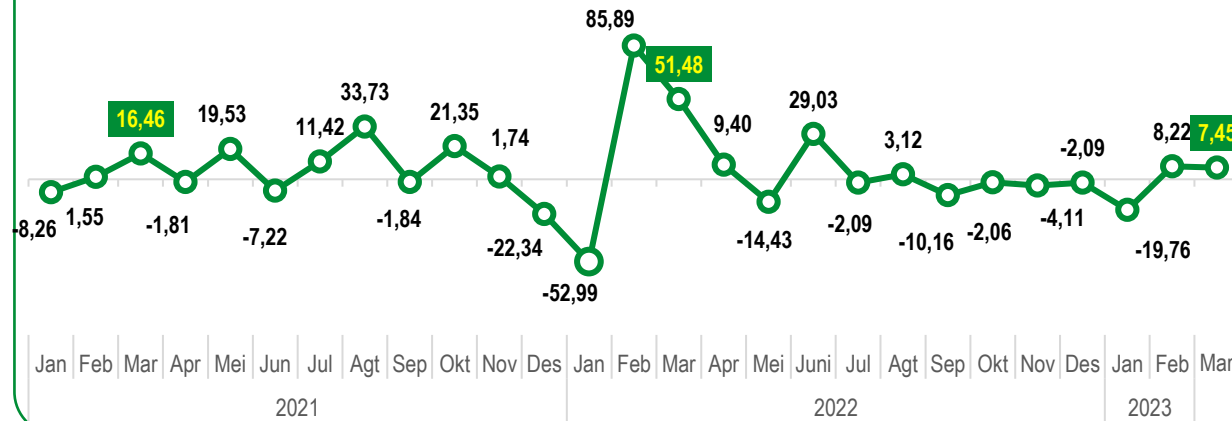
M-to-M

Nilai Ekspor Feb 2023 – Mar 2023 (juta US\$)



Nilai Ekspor Maret 2023 Tercatat US\$2.848,48 Juta, naik 7,45 persen Dibanding Februari 2023

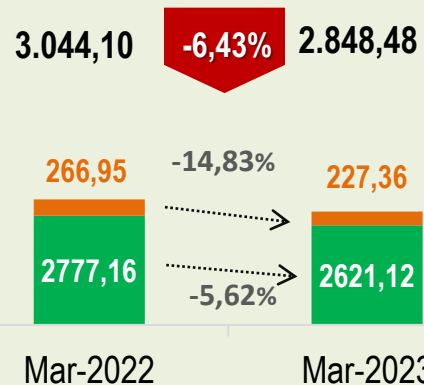
Perkembangan Ekspor (m-to-m, %)



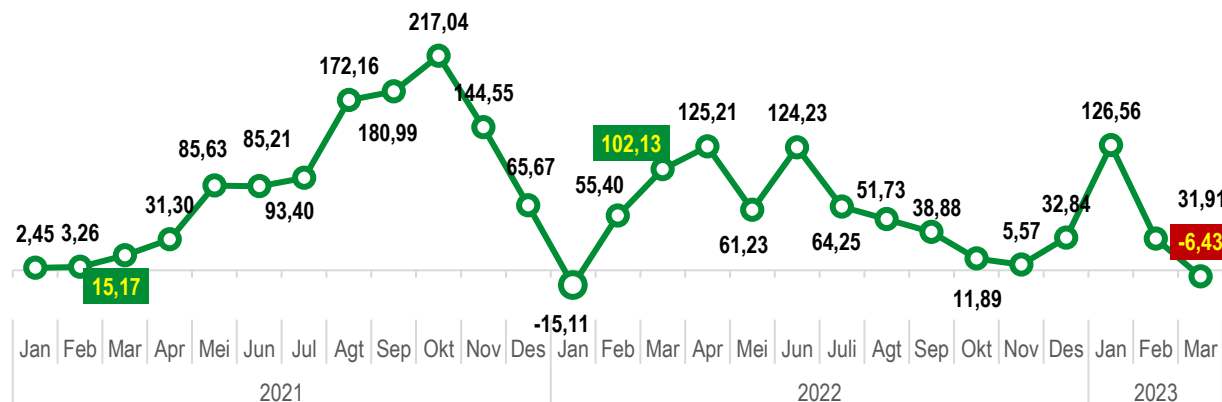
Dalam 3 tahun, pertumbuhan ekspor bulan Maret memiliki pola yang sama bila dibandingkan dengan Februari, yaitu mengalami peningkatan

Y-on-Y

Nilai Ekspor Mar 2022 – Mar 2023 (juta US\$)



Perkembangan Ekspor (y-on-y, %)

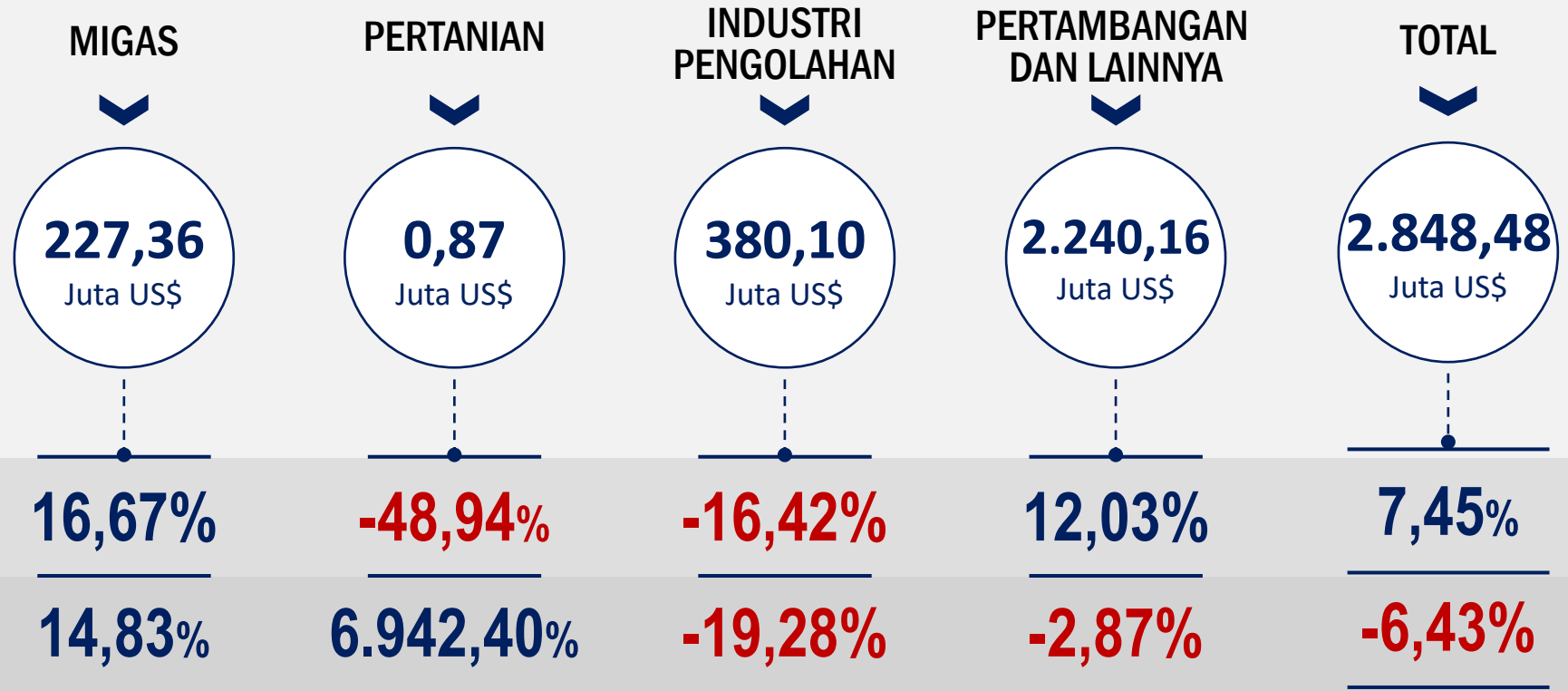


Pertumbuhan ekspor Maret 2023 mengalami penurunan secara y-on-y dan memiliki pola yang berbeda dengan tren ekspor Maret 2022 dan 2021 yang mengalami peningkatan.

■ Nonmigas ■ Migas

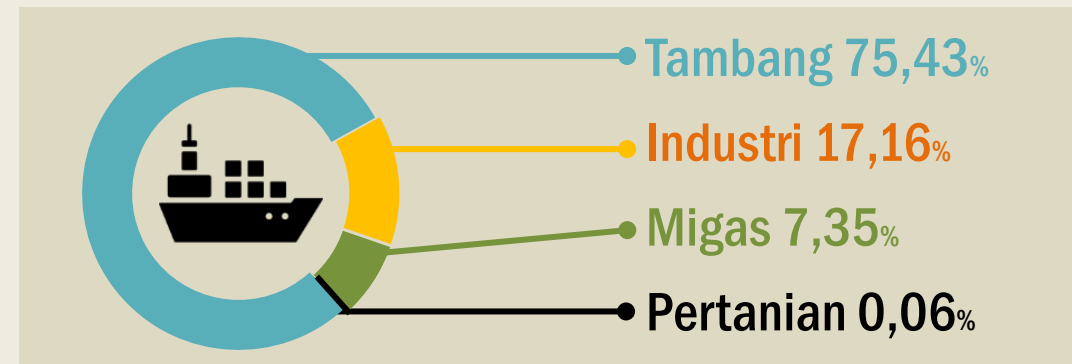
Ekspor Kalimantan Timur Menurut Sektor Maret 2023

Nilai Ekspor
Maret 2023



STRUKTUR EKSPOR MENURUT SEKTOR

Ekspor Nonmigas Menyumbang
92,01 %
dari total Ekspor **Maret 2023**



Pangsa Ekspor Nonmigas Maret 2023 (Juta US\$)

Tiongkok	857,56	(32,72%)
India	407,47	(15,55%)
Jepang	231,48	(8,83%)
Philipina	224,72	(8,57%)
Taiwan	180,24	(6,88%)
Korea Selatan	130,56	(4,98%)
Malaysia	127,04	(4,85%)
Bangladesh	100,07	(3,82%)
Vietnam	64,45	(2,46%)
Hongkong	26,96	(1,03%)

ASEAN

US\$ 492,32 Juta
18,78%



UNI EROPA

US\$ 74,41Juta
2,84%

Ekspor Nonmigas Menurut Golongan Barang dan Ekspor Menurut Pelabuhan Muat Maret 2023 (Juta US\$)

Ekspor Nonmigas Menurut Golongan Barang

Golongan Barang (HS)		Feb 2023	Mar 2023*	Perubahan (%)
(1)		(2)	(3)	(4)
1	Bahan bakar mineral (27)	1.999,52	2.240,16	12,03
2	Lemak dan minyak hewani atau nabati (15)	321,19	241,91	-24,68
3	Bahan kimia anorganik (28)	77,41	49,47	-36,09
4	Pupuk (31)	1,54	33,68	2.084,02
5	Aneka produk kimia (38)	35,42	20,87	-41,08
6	Mesin dan peralatan mekanis (84)	0,10	14,18	14.804,71
7	Kayu dan barang dari kayu; arang kayu (44)	13,90	8,89	-36,09
8	Residu dan sisa dari industri makanan (23)	5,23	5,91	13,01
9	Mesin dan perlengkapan elektris (85)	0,00	2,95	-
10	Bahan kimia organik (29)	0,00	1,82	-
Total 10 Golongan Barang		2.454,31	2.619,84	6,74
Lainnya		1,71	1,29	-24,75
Total Ekspor Non Migas		2.456,02	2.621,12	6,72

Ekspor Menurut Pelabuhan Muat

Golongan Barang (HS)		Feb 2023	Mar 2023*	Perubahan (%)
(1)		(2)	(3)	(4)
1	Balikpapan	802,53	836,00	4,17
2	Samarinda	614,37	661,40	7,66
3	Tanjung Bara, KL	444,12	433,94	-2,29
4	Bontang	362,59	352,64	-2,74
5	Adang Bay	169,13	185,49	9,67
Total 5 Pelabuhan Bongkar		2.392,75	2.469,47	3,21
Lainnya		258,14	152,72	-40,84
Total Ekspor		2.650,89	2.848,48	7,45



IMPOR

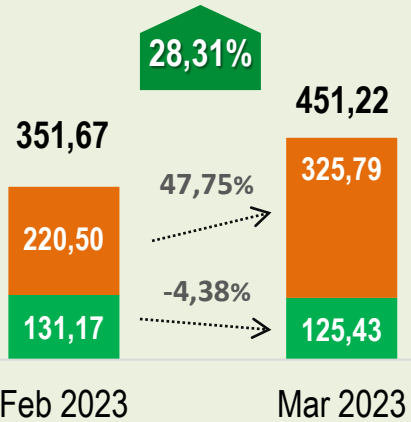


Perkembangan Impor Kalimantan Timur

Nilai Impor Maret 2023 Mencapai US\$451,22 juta, atau naik 28,31 persen dibanding Februari 2023

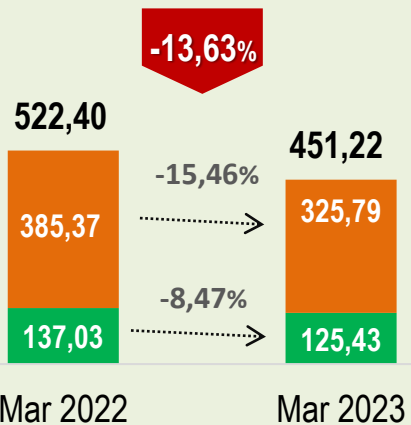
M-to-M

Nilai Impor Feb 2023 – Mar 2023 (juta US\$)



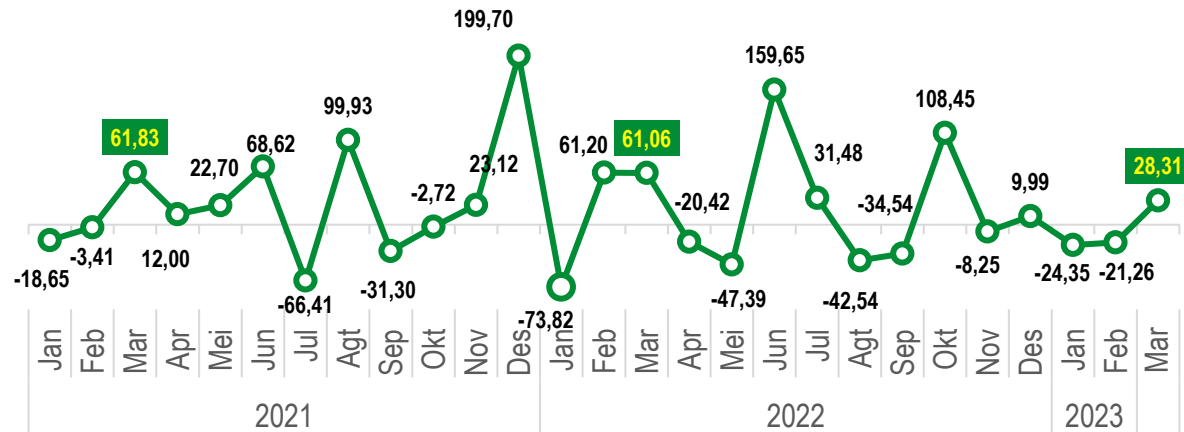
Y-on-Y

Nilai Impor Mar 2022 – Mar 2023 (juta US\$)



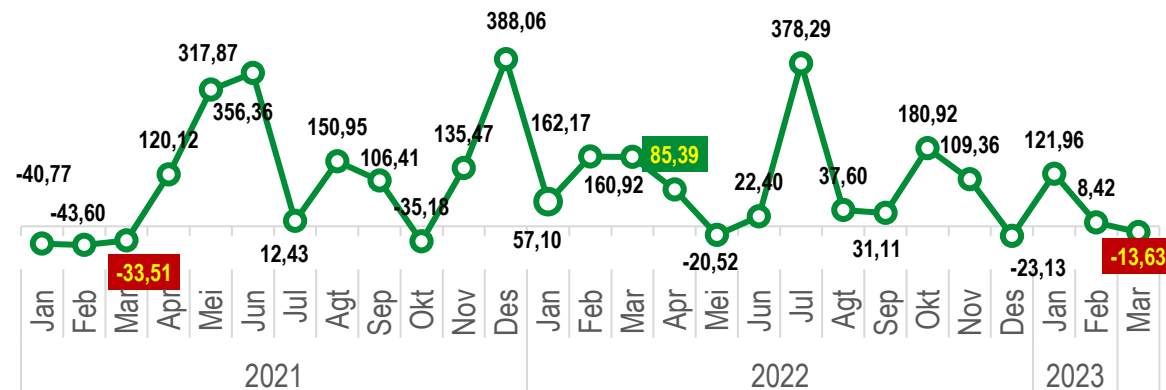
Nonmigas Migas

Perkembangan Impor (m-to-m, %)



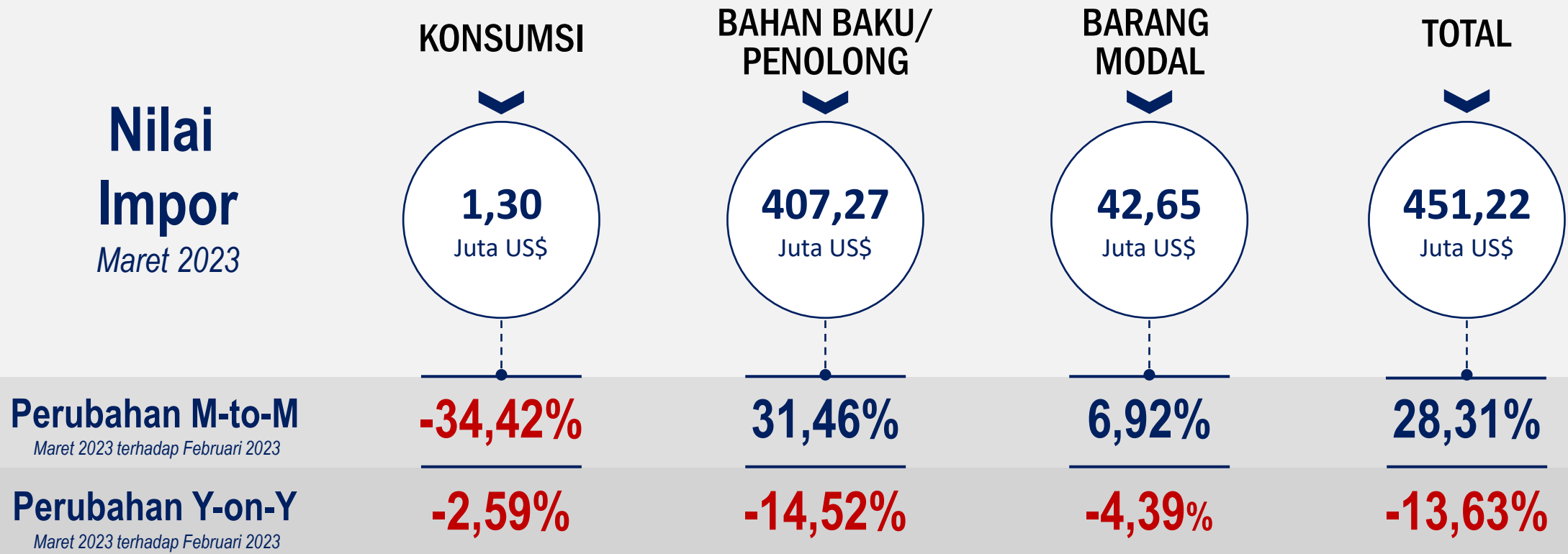
Dalam 3 tahun, pertumbuhan impor bulan Maret memiliki pola yang sama bila dibandingkan dengan Februari, yaitu mengalami peningkatan.

Perkembangan Impor (y-on-y, %)



Secara y-on-y, impor pada Maret 2023 memiliki pola yang sama dengan impor pada Maret 2021 yang mengalami penurunan

Impor Kalimantan Timur Menurut Penggunaan Barang Maret 2023




STRUKTUR IMPOR MENURUT PENGGUNAAN BARANG

Peran Golongan Bahan Baku/Penolong

90,26%

dari Total Impor Maret 2023



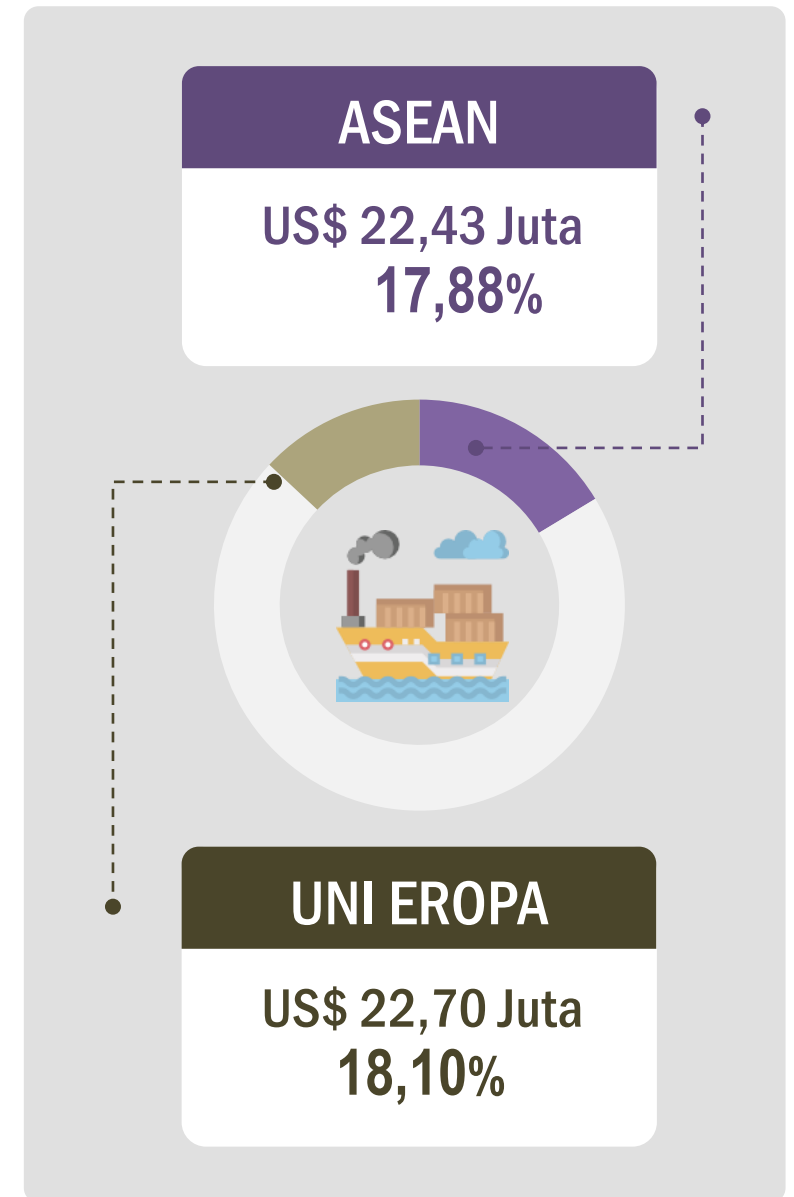
Bahan Baku/Penolong 90,26%

Barang Modal 9,45%

Konsumsi 0,29%

Negara Asal Impor Nonmigas Maret 2023 (juta US\$)

Tiongkok	28,75	(22,92%)
Korea Selatan	13,18	(10,51%)
Amerika Serikat	13,08	(10,43%)
Jerman	7,48	(5,96%)
Jepang	7,05	(5,62%)
Vietnam	6,91	(5,51%)
Rusia	6,37	(5,08%)
Malaysia	5,90	(4,71%)
Singapura	5,73	(4,57%)
India	4,03	(3,21%)



Impor Nonmigas Menurut Golongan Barang dan Impor Menurut Pelabuhan Bongkar Maret 2023 (Juta US\$)

Impor Nonmigas Menurut Golongan Barang

Golongan Barang (HS)		Feb 2023	Mar 2023*	Perubahan (%)
(1)		(2)	(3)	(4)
1	Mesin dan peralatan mekanis (84)	62,03	55,53	-10,48
2	Pupuk (31)	17,93	16,51	-7,92
3	Mesin dan peralatan elektrik (85)	10,42	12,73	22,21
4	Barang dari besi dan baja (73)	9,87	10,46	5,91
5	Kendaraan dan bagiannya (87)	7,57	7,09	-6,33
6	Bahan peledak, korek api, dan kembang api (36)	-	5,06	-
7	Karet dan barang dari karet (40)	3,91	4,43	13,35
8	Bahan kimia organik (29)	4,82	3,83	-20,53
9	Instrumen optik, fotografi, sinematografi, dan medis (90)	3,66	3,58	-2,04
10	Kapal, perahu, dan struktur terapung (89)	2,70	1,29	-52,05
Total 10 Golongan Barang		122,92	120,53	-1,95
Lainnya		8,25	4,89	-40,65
Total Impor Non Migas		131,17	125,43	-4,38


Impor Menurut Pelabuhan Bongkar

Golongan Barang (HS)		Feb 2023	Mar 2023*	Perubahan (%)
(1)		(2)	(3)	(4)
1	Balikpapan	216,00	308,83	42,98
2	Kariangau	43,17	43,00	-0,39
3	Tanjung Bara, KL	39,35	35,94	-8,66
4	Balikpapan/Sepinggan (U)	21,83	21,79	-0,17
5	Sanggatta	0,00	18,46	-
Total 5 Pelabuhan Bongkar		320,35	428,03	33,61
Lainnya		31,32	23,18	-25,98
Total Impor		351,67	451,22	28,31

The background is a photograph of a port area. On the left, there are stacks of colorful shipping containers (red, blue, orange). In the center, a road with yellow lane markings has several white trucks. On the right, a large blue ship named 'TANTO STAR' from 'JAKARTA' is docked at a pier. In the background, there are yellow port cranes and a building with 'PORT OF BELAWAN' written on it. The sky is overcast.

NERACA PERDAGANGAN BARANG

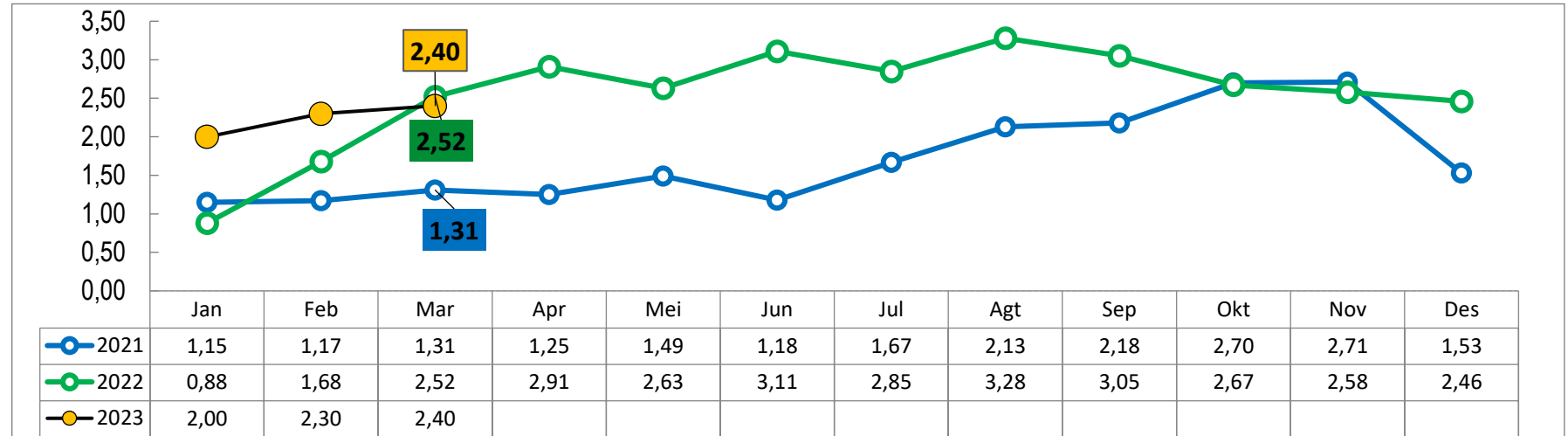
NERACA PERDAGANGAN KALIMANTAN TIMUR MARET 2023



Maret 2023
SURPLUS

US\$ 2,40 Miliar


Miliar US\$



Rincian

Rincian	Maret 2022 (Juta US\$)			Maret 2023 (Juta US\$)		
	Ekspor	Impor	Surplus	Ekspor	Impor	Surplus
Total	3.044,10	522,40	2.521,70	2.848,48	451,22	2.397,26
Migas	266,95	385,37	(118,42)	227,36	325,79	(98,43)
Minyak Mentah	0,00	261,42	(261,42)	0,00	212,76	(212,76)
Hasil Minyak	73,03	81,40	(8,37)	64,78	79,05	(14,27)
Gas	193,91	42,56	151,35	162,57	33,98	128,59
Nonmigas	2.777,16	137,03	2.640,13	2.621,12	125,43	2.495,69
Hasil Tambang	2.306,26	0,01	2.306,25	2.240,16	0,01	2.240,15
Hasil Industri	470,88	137,02	333,86	380,10	125,42	254,68
Hasil Pertanian	0,01	-	0,01	0,87	-	0,87 15

NERACA PERDAGANGAN KALIMANTAN TIMUR **JANUARI-MARET 2023**

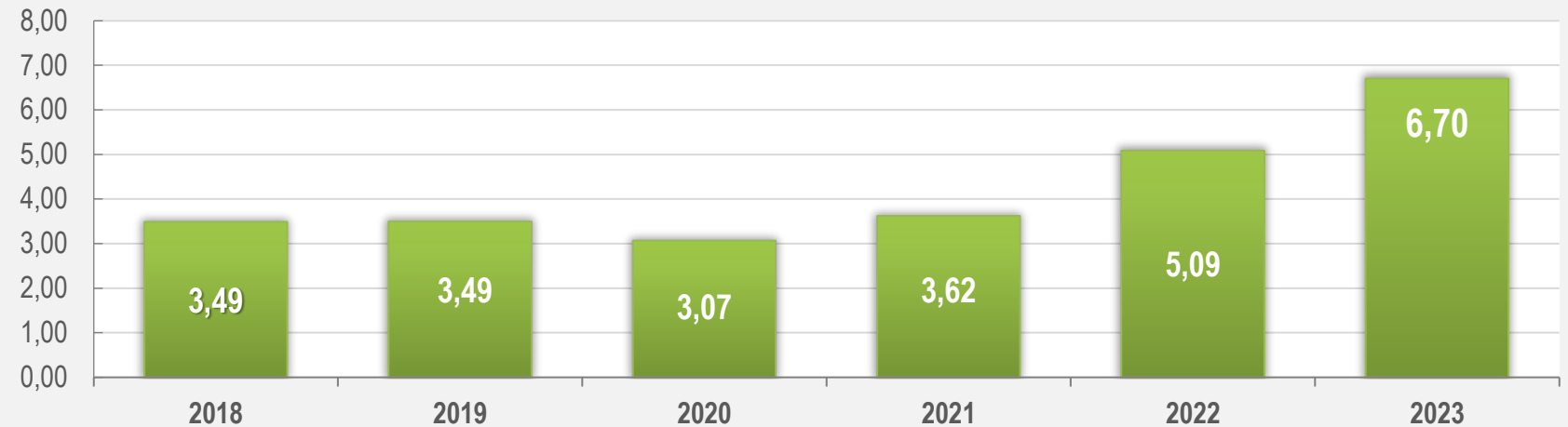


Jan-Mar 2023
SURPLUS

US\$ 6,70 Miliar

Miliar US\$

■ Jan-Mar



Rincian	Jan-Mar 2022			Jan-Mar 2023		
	Ekspor	Impor	Surplus	Ekspor	Impor	Surplus
Total	6.134,69	1.047,99	5.086,70	7.949,02	1.249,53	6.699,49
Migas	519,21	652,54	(133,33)	688,36	851,97	(163,61)
Minyak Mentah	0,00	343,99	(343,99)	0,00	616,11	(616,11)
Hasil Minyak	111,93	194,63	(82,70)	165,04	182,24	(17,20)
Gas	407,28	113,91	293,37	523,32	53,61	469,71
Nonmigas	5.615,48	395,45	5.220,03	7.260,66	397,56	6.863,10
Hasil Tambang	4.418,76	0,06	4.418,70	6.085,33	0,12	6.085,21
Hasil Industri	1.196,60	395,39	801,21	1.170,36	397,44	772,92
Hasil Pertanian	0,11	-	0,11	4,97	-	4,97



BADAN PUSAT STATISTIK
PROVINSI KALIMANTAN TIMUR

ST 2023
SENSUS PERTANIAN



Terima Kasih

kaltim.bps.go.id





**BAHAN TAYANG DAN NASKAH BRS
DAPAT DIUNDUH MELALUI TAUTAN BERIKUT:**

<https://kaltim.bps.go.id/pressrelease.html>