



# Berita Resmi Statistik

Jumat, 1 September 2023



**Moh Wahyu Yulianto S.Si, S.ST, M.Si**  
Kepala BPS Provinsi Sumatera Selatan





*"Berita Resmi Statistik"*



**01**

**PERKEMBANGAN INFLASI AGUSTUS 2023**

**02**

**PERKEMBANGAN NILAI TUKAR PETANI  
AGUSTUS 2023**

**03**

**PERKEMBANGAN PARIWISATA JULI 2023**

**04**

**PERKEMBANGAN TRANSPORTASI JULI  
2023**

**05**

**PERKEMBANGAN EKSPOR IMPOR JULI  
2023**





01

# PERKEMBANGAN INFLASI AGUSTUS 2023

No. 50/09/16/Th. XXV, 01 September 2023





## Puncak Fenomena El Nino



*Merujuk data BMKG, saat ini sebanyak 63 persen wilayah tanah air sudah masuk musim kemarau dan terdampak El Nino. Puncaknya ada di periode Agustus hingga Oktober 2023 dan terus berlanjut hingga awal 2024. Daerah yang diperkirakan paling terdampak El Nino adalah Sumatra bagian tengah hingga Selatan, Riau bagian Selatan, Jambi, Lampung, Banten, dan Jawa Barat. Di daerah-daerah tersebut hujan akan turun sangat jarang sehingga berpotensi menciptakan kondisi kekeringan yang bisa memicu gagal panen.*

## Stok Bawang Merah Melimpah



*Stok bawang merah yang berlebih dan panen yang terjadi serentak di sejumlah kabupaten/kota sentra produksi bawang nasional menjadi pemicu jatuhnya harga bawang merah di tingkat petani.*

## Penyesuaian Harga BBM Bulan Agustus 2023



*Pertamax Turbo naik Rp 400 per liter  
Dexlite naik Rp 800 per liter  
Pertamina Dex naik Rp 800 per liter*

## Dari 2 Kota IHK Sumatera Selatan

### Palembang

**Deflasi 0,04%**

**Inflasi Tahun Kalender 1,59%**  
(Agustus 2023 terhadap Desember 2022)

**Inflasi Tahun ke Tahun 3,21%**  
(Agustus 2023 terhadap Agustus 2022)

### Lubuk Linggau

**Deflasi 0,04%**

**Inflasi Tahun Kalender 1,48%**  
(Agustus 2023 terhadap Desember 2022)

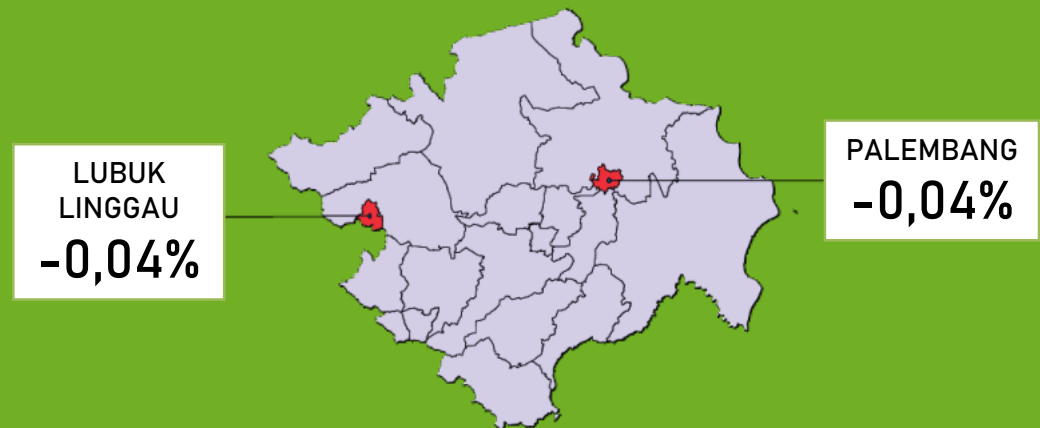
**Inflasi Tahun ke Tahun 2,86%**  
(Agustus 2023 terhadap Agustus 2022)

## Inflasi Gabungan 2 Kota IHK

**Deflasi 0,04%**

**Inflasi Tahun Kalender**  
(Agustus 2023 terhadap Desember 2022) **1,58%**

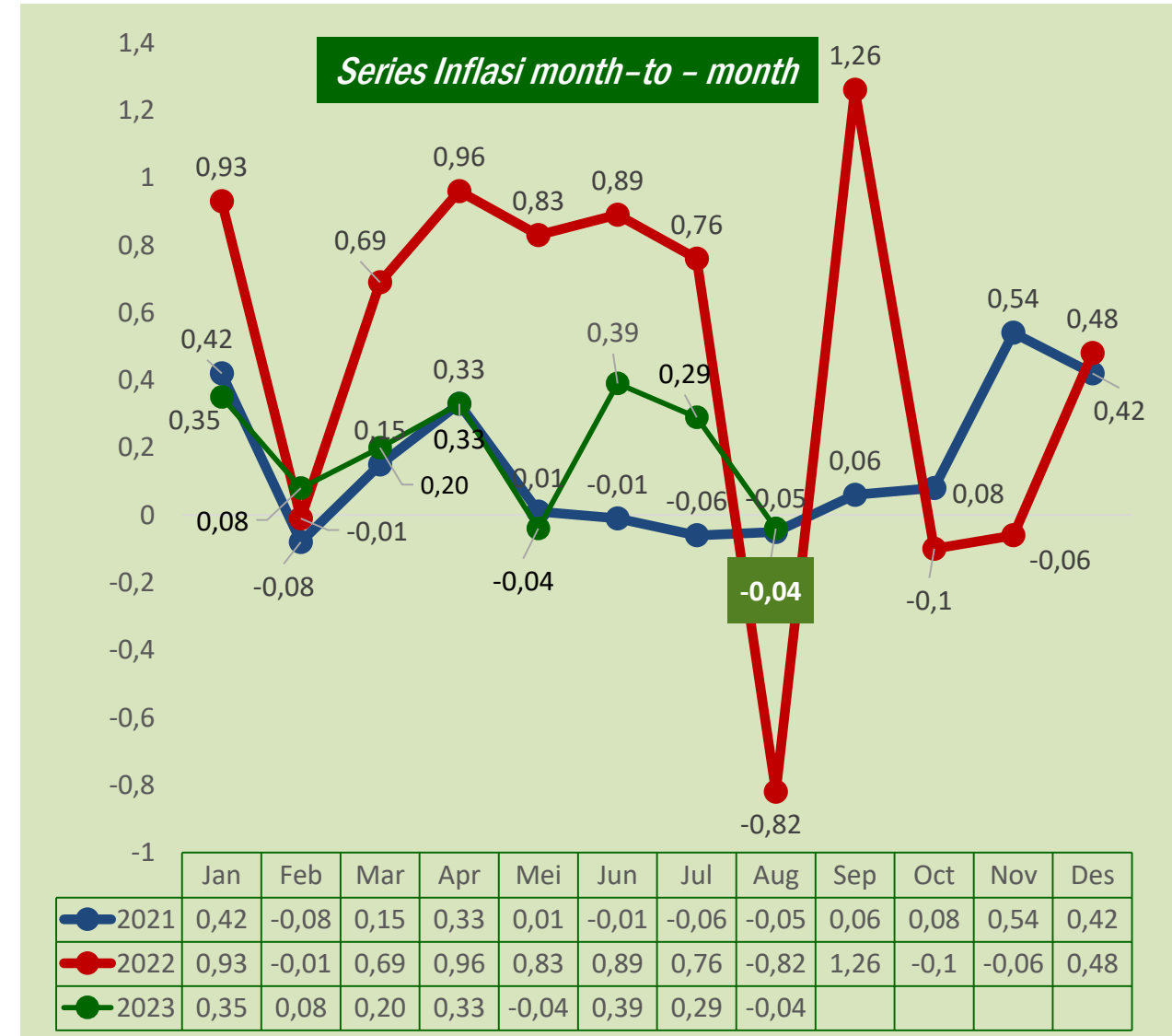
**Inflasi Tahun ke Tahun**  
(Agustus 2023 terhadap Agustus 2022) **3,19%**



# Perkembangan Tingkat Inflasi Gabungan 2 Kota IHK

## Inflasi Agustus 2023 Berdasarkan Kelompok (m-to-m, %)

Rincian	Inflasi	Andil Inflasi
<b>INFLASI UMUM</b>	<b>-0,04</b>	<b>-0,04</b>
1. Makanan, Minuman, dan Tembakau	-0,60	-0,19
2. Pakaian dan Alas Kaki	-0,05	0,00
3. Perumahan, Air, Listrik, dan Bahan Bakar Rumah Tangga	0,01	0,00
4. Perlengkapan, Peralatan, dan Pemeliharaan Rutin Rumah Tangga	0,04	0,00
5. Kesehatan	0,21	0,01
6. Transportasi	0,34	0,04
7. Informasi, Komunikasi, dan Jasa Keuangan	0,00	0,00
8. Rekreasi, Olahraga, dan Budaya	0,06	0,00
9. Pendidikan	1,56	0,08
10. Penyediaan Makanan dan Minuman/Restoran	0,03	0,00
11. Perawatan Pribadi dan Jasa Lainnya	0,21	0,01

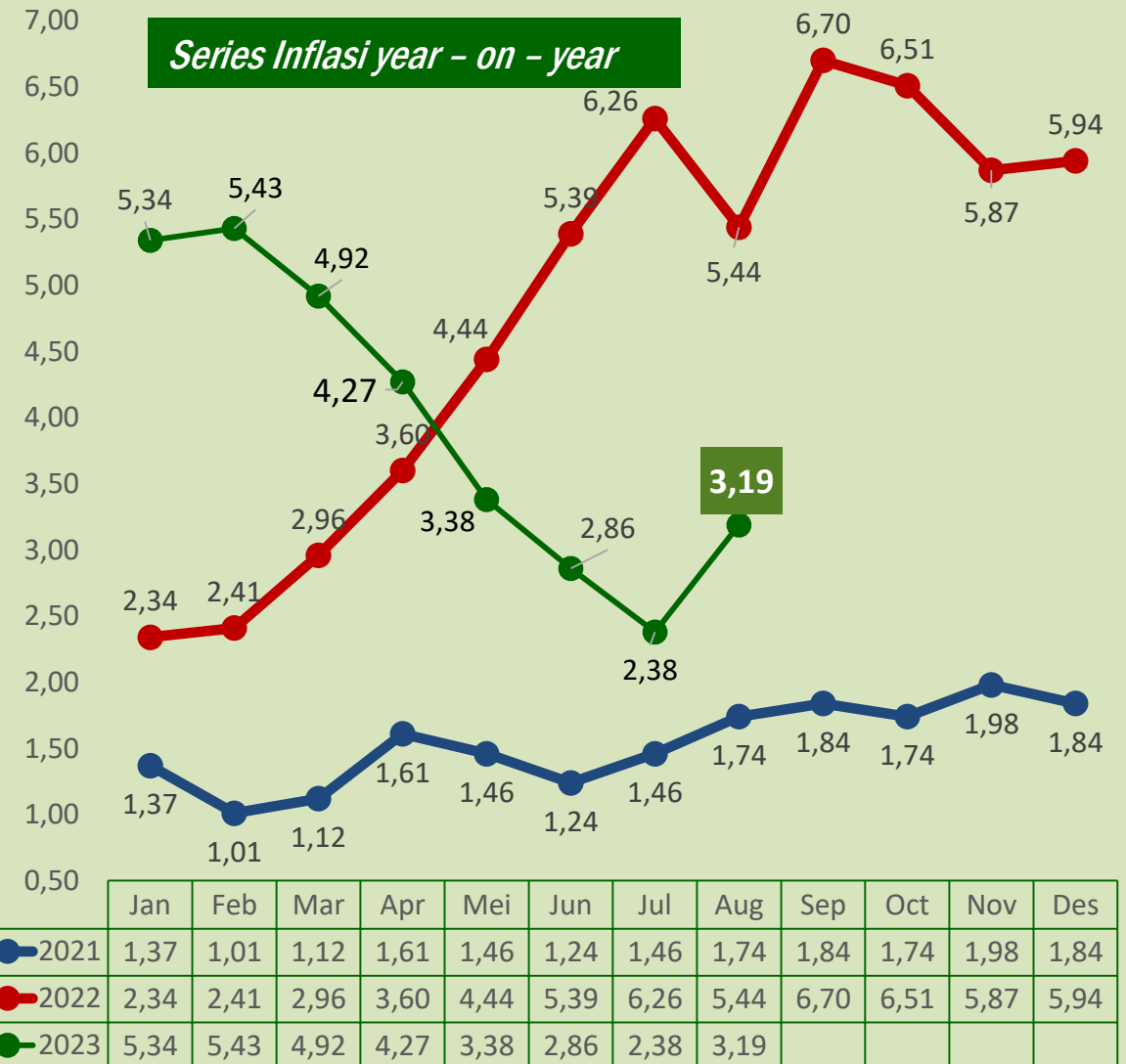


Keterangan: - Angka inflasi tahun 2021-2023 dihitung berdasarkan IHK dengan tahun dasar 2018 = 100

# Perkembangan Tingkat Inflasi Gabungan 2 Kota IHK

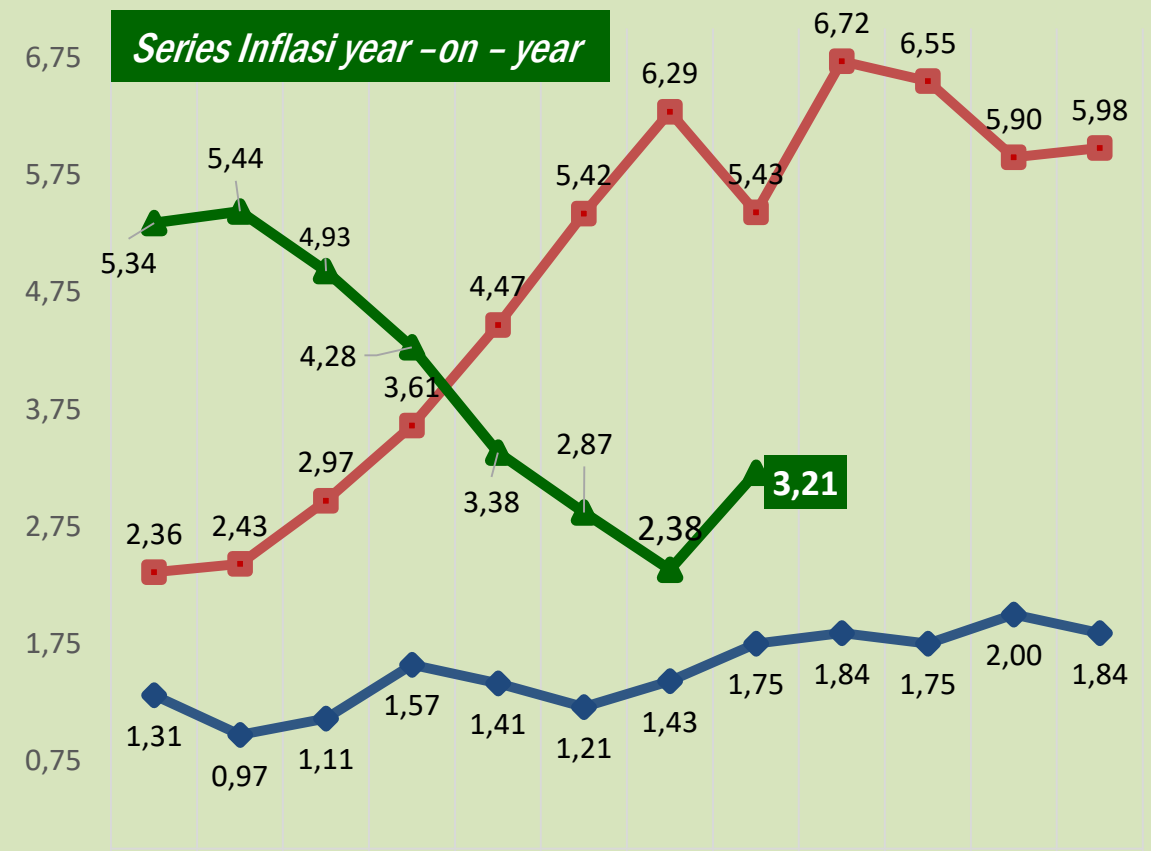
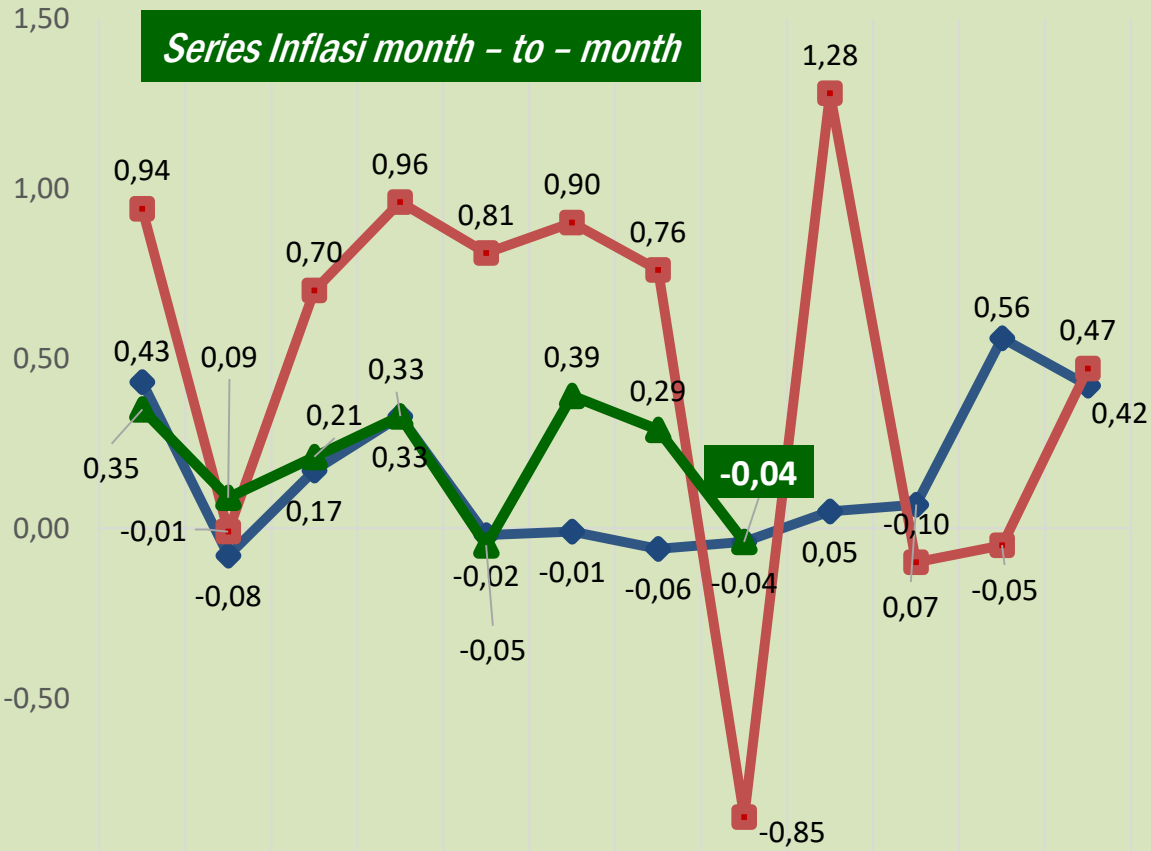
## Inflasi Tahun ke Tahun Berdasarkan Kelompok (y-o-y, %)

Rincian	Inflasi	Andil Inflasi
<b>INFLASI UMUM</b>	<b>3,19</b>	<b>3,19</b>
1. Makanan, Minuman, dan Tembakau	3,04	0,95
2. Pakaian dan Alas Kaki	1,83	0,11
3. Perumahan, Air, Listrik, dan Bahan Bakar Rumah Tangga	0,20	0,04
4. Perlengkapan, Peralatan, dan Pemeliharaan Rutin Rumah Tangga	1,32	0,07
5. Kesehatan	1,80	0,05
6. Transportasi	11,59	1,23
7. Informasi, Komunikasi, dan Jasa Keuangan	0,13	0,01
8. Rekreasi, Olahraga, dan Budaya	2,12	0,04
9. Pendidikan	5,48	0,29
10. Penyediaan Makanan dan Minuman/Restoran	2,13	0,17
11. Perawatan Pribadi dan Jasa Lainnya	3,87	0,24



Keterangan: - Angka inflasi tahun 2021-2023 dihitung berdasarkan IHK dengan tahun dasar 2018 = 100

# Perkembangan Tingkat Inflasi Kota Palembang



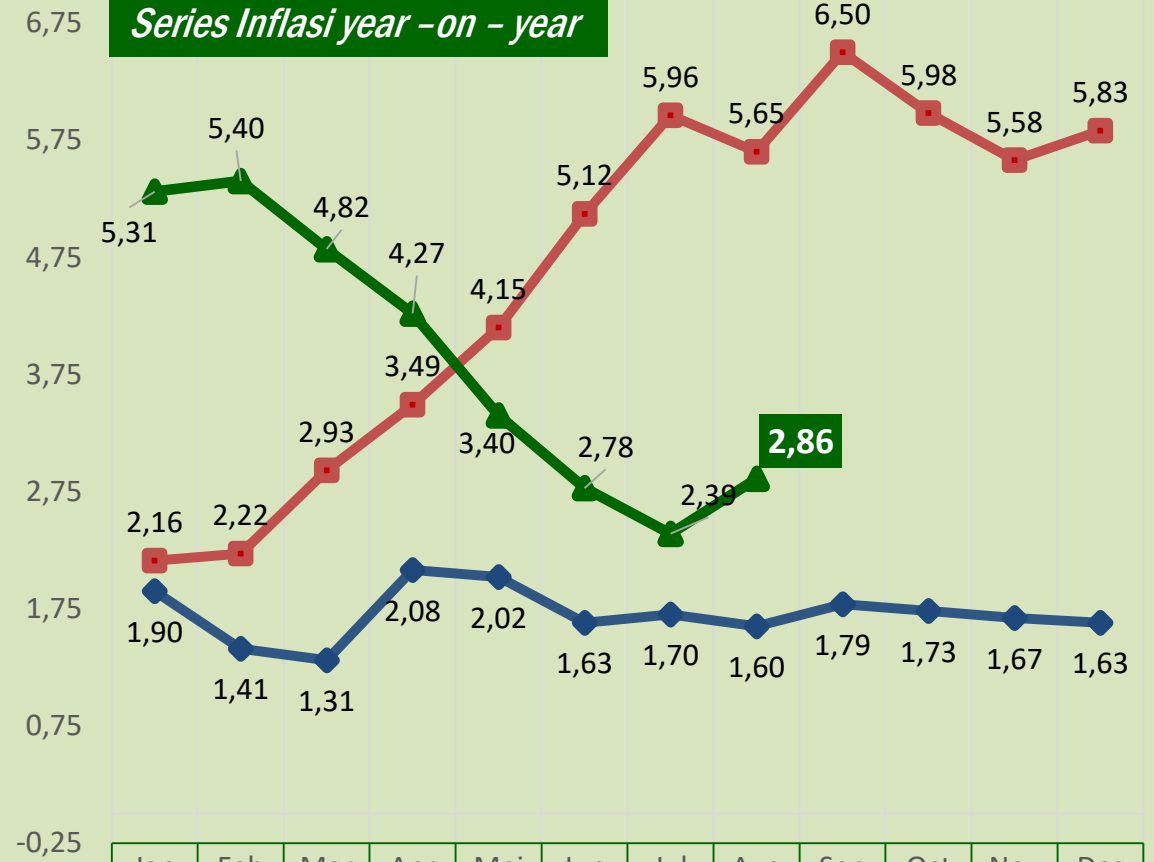
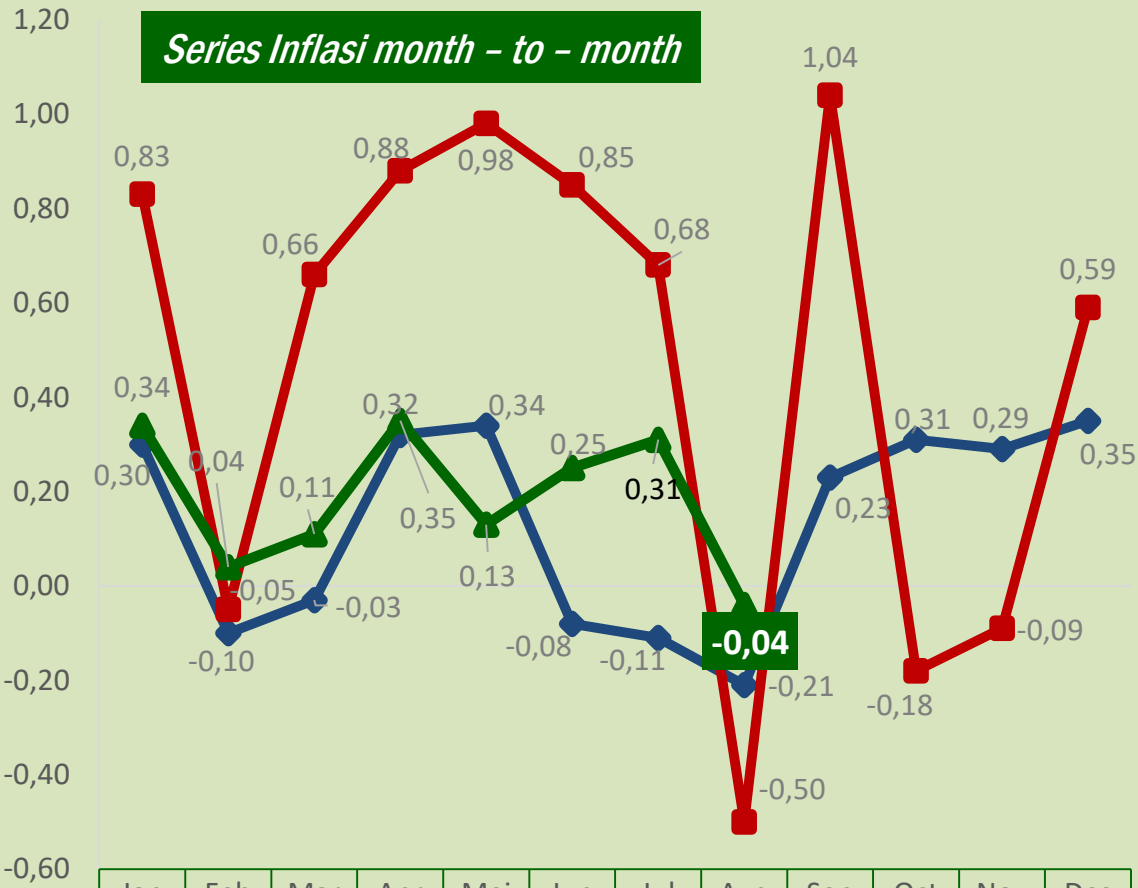
Keterangan: - Angka inflasi tahun 2021-2023 dihitung berdasarkan IHK dengan tahun dasar 2018 = 100



# Andil dan Tingkat Inflasi Agustus 2023, Inflasi Tahun Kalender 2023, dan Inflasi Tahun ke Tahun Kota Palembang (2018 = 100)

Rincian	Andil Inflasi Agustus 2023	Inflasi Agustus 2023	Laju Inflasi Tahun Kalender 2023	Inflasi Tahun ke Tahun
(1)	(2)	(3)	(4)	(5)
<b>Inflasi Umum</b>	<b>-0,04</b>	<b>-0,04</b>	<b>1,59</b>	<b>3,21</b>
<b>Menurut Kelompok Pengeluaran</b>				
1. Makanan, Minuman, dan Tembakau	-0,19	-0,61	3,69	3,09
2. Pakaian dan Alas Kaki	0,00	-0,06	1,47	1,85
3. Perumahan, Air, Listrik, dan Bahan Bakar Rumah Tangga	0,00	0,00	-0,14	0,07
4. Perlengkapan, Peralatan, dan Pemeliharaan Rutin Rumah Tangga	0,00	0,04	0,42	1,39
5. Kesehatan	0,01	0,22	1,20	1,83
6. Transportasi	0,04	0,35	-0,69	11,59
7. Informasi, Komunikasi, dan Jasa Keuangan	0,00	0,00	0,07	0,15
8. Rekreasi, Olahraga, dan Budaya	0,00	0,06	0,39	2,18
9. Pendidikan	0,09	1,58	2,90	5,65
10. Penyediaan Makanan dan Minuman/Restoran	0,00	0,04	1,34	2,25
11. Perawatan Pribadi dan Jasa Lainnya	0,01	0,21	2,61	3,94

# Perkembangan Tingkat Inflasi Kota Lubuk Linggau



Keterangan: - Angka inflasi tahun 2021-2023 dihitung berdasarkan IHK dengan tahun dasar 2018 = 100

# Andil dan Tingkat Inflasi Agustus 2023, Inflasi Tahun Kalender 2023, dan Inflasi Tahun ke Tahun Kota Lubuk Linggau (2018 = 100)

Rincian	Andil Inflasi Agustus 2023	Inflasi Agustus 2023	Laju Inflasi Tahun Kalender 2023	Inflasi Tahun ke Tahun
(1)	(2)	(3)	(4)	(5)
<b>Inflasi Umum</b>	<b>-0,04</b>	<b>-0,04</b>	<b>1,48</b>	<b>2,86</b>
<b>Menurut Kelompok Pengeluaran</b>				
1. Makanan, Minuman, dan Tembakau	-0,15	-0,45	3,43	2,57
2. Pakaian dan Alas Kaki	0,00	0,00	0,38	1,62
3. Perumahan, Air, Listrik, dan Bahan Bakar Rumah Tangga	0,01	0,07	0,51	1,64
4. Perlengkapan, Peralatan, dan Pemeliharaan Rutin Rumah Tangga	0,00	0,02	0,14	0,60
5. Kesehatan	0,00	0,06	0,35	1,26
6. Transportasi	0,03	0,27	0,25	11,74
7. Informasi, Komunikasi, dan Jasa Keuangan	0,00	0,10	0,13	-0,23
8. Rekreasi, Olahraga, dan Budaya	0,00	0,00	1,41	1,44
9. Pendidikan	0,04	1,33	1,78	2,51
10. Penyediaan Makanan dan Minuman/Restoran	0,00	0,00	0,15	0,79
11. Perawatan Pribadi dan Jasa Lainnya	0,01	0,20	1,32	3,07

# Komoditas Dominan Penyumbang Andil Inflasi/Deflasi *m-to-m* dan Perubahan Harga di Provinsi Sumatera Selatan Bulan Agustus 2023

## Inflasi (%)

Komoditas	Perubahan Harga	Andil Inflasi
<b>Makanan</b>		
Beras	1,95	0,078
Tomat	4,81	0,013
Buah Naga	13,56	0,012
Gula Pasir	1,93	0,011
Tempe	2,40	0,010
Tahu Mentah	1,42	0,008
Kopi Bubuk	1,44	0,008
<b>Non Makanan</b>		
Sekolah Menengah Atas	6,96	0,074
Angkutan Udara	4,62	0,035
Sabun Mandi	4,63	0,012

## Deflasi (%)

Komoditas	Perubahan Harga	Andil Deflasi
<b>Makanan</b>		
Bawang Merah	-20,33	-0,102
Daging Ayam Ras	-5,40	-0,099
Cabai Merah	-4,87	-0,040
Jeruk	-6,64	-0,035
Telur Ayam Ras	-2,27	-0,024
Bawang Putih	-3,25	-0,013
Anggur	-10,80	-0,011
Daging Sapi	-2,35	-0,011
Ketimun	-10,50	-0,010
Pepaya	-2,95	-0,007

# Komoditas Dominan Penyumbang Andil Inflasi *year-on-year* dan Perubahan Harga di Provinsi Sumatera Selatan Agustus 2023

## Inflasi (%)

Komoditas	Perubahan Harga	Andil Inflasi
<b>Makanan</b>		
Beras	13,04	0,486
Rokok Kretek Filter	15,00	0,242
Daging Ayam Ras	12,24	0,196
Bawang Putih	45,82	0,124
Ikan Patin	19,79	0,093
<b>Non Makanan</b>		
Bensin	26,04	0,917
Akademi/Perguruan Tinggi	8,45	0,139
Tarif Kendaraan Roda 2 Online	15,83	0,079
Sekolah Menengah Atas	6,99	0,077
Emas Perhiasan	5,47	0,065

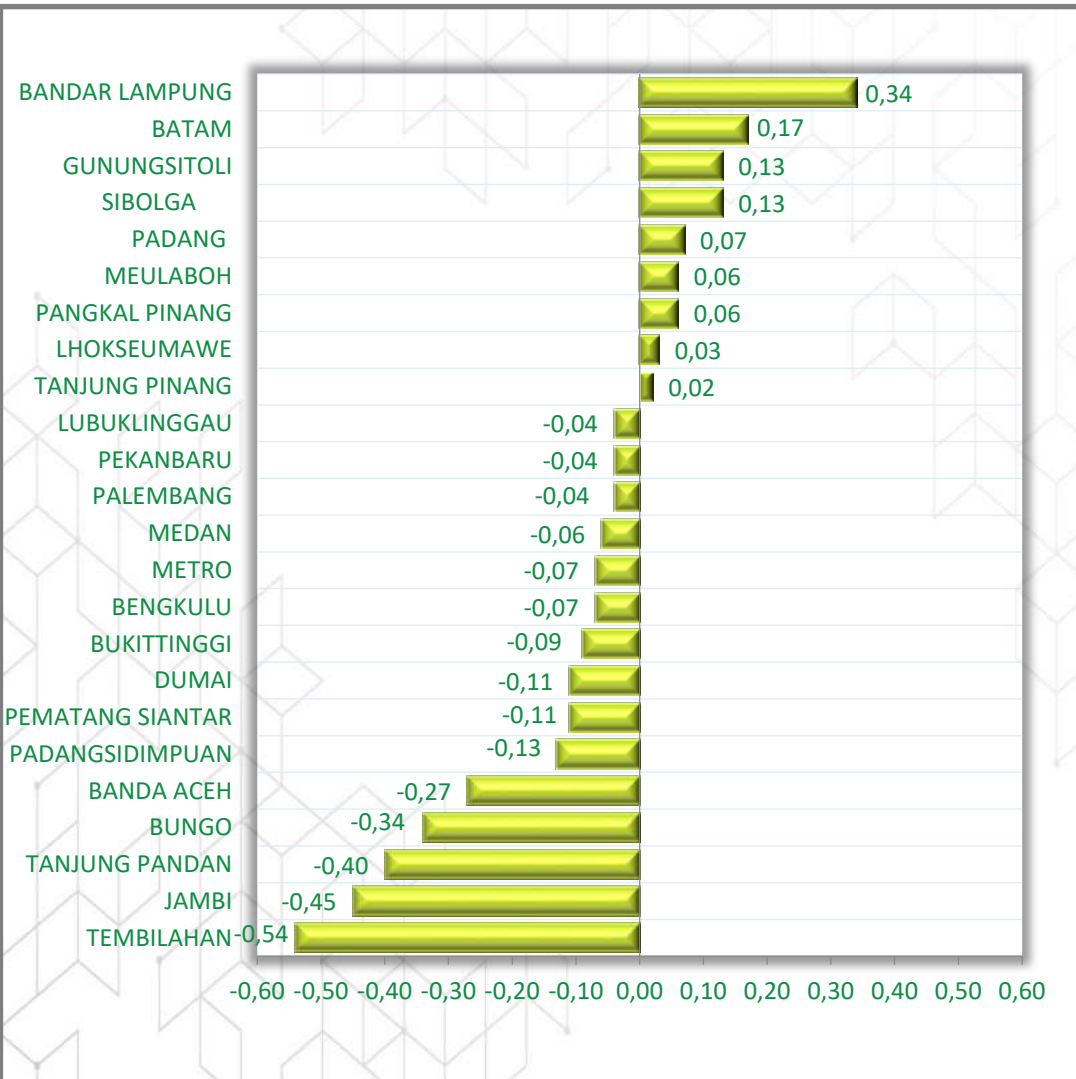


# Tingkat Inflasi Agustus 2023, Inflasi Tahun Kalender 2023, dan Inflasi Tahun ke Tahun Provinsi Sumatera Selatan, Kota Palembang, Kota Lubuk Linggau Menurut Kelompok Komponen (2018 = 100)

No.	Wilayah	Kelompok Komponen	IHK Agustus 2023	% Perubahan		
				Terhadap Juli 2023	Tahun Kalender Agustus 2023 terhadap Januari 2023	Tahun ke tahun Agustus 2023 Terhadap Agustus 2022
(1)	(2)	(3)	(4)	(5)	(6)	(7)
1	Provinsi Sumatera Selatan	UMUM	114,68	-0,04	1,58	3,19
		Inti	113,04	0,22	1,17	2,21
		Harga Diatur Pemerintah	117,53	0,25	0,66	8,99
		Harga Bergejolak	117,25	-0,97	3,46	1,76
2	Kota Palembang	UMUM	114,68	-0,04	1,59	3,21
		Inti	112,99	0,22	1,20	2,23
		Harga Diatur Pemerintah	117,69	0,24	0,62	9,06
		Harga Bergejolak	117,33	-1,00	3,47	1,77
3	Kota Lubuk Linggau	UMUM	114,69	-0,04	1,48	2,86
		Inti	113,58	0,16	0,81	1,87
		Harga Diatur Pemerintah	115,73	0,27	0,96	8,11
		Harga Bergejolak	116,52	-0,71	3,37	1,75

# Perbandingan Inflasi Antar 24 Kota Infasi di Pulau Sumatera Bulan Agustus 2023

## Inflasi Bulan ke Bulan (mtm,%)



### Inflasi

**TERTINGGI**

**BANDAR LAMPUNG**  
**0,34%**

**TERENDAH**

**TANJUNG PINANG**  
**0,02%**

### Deflasi

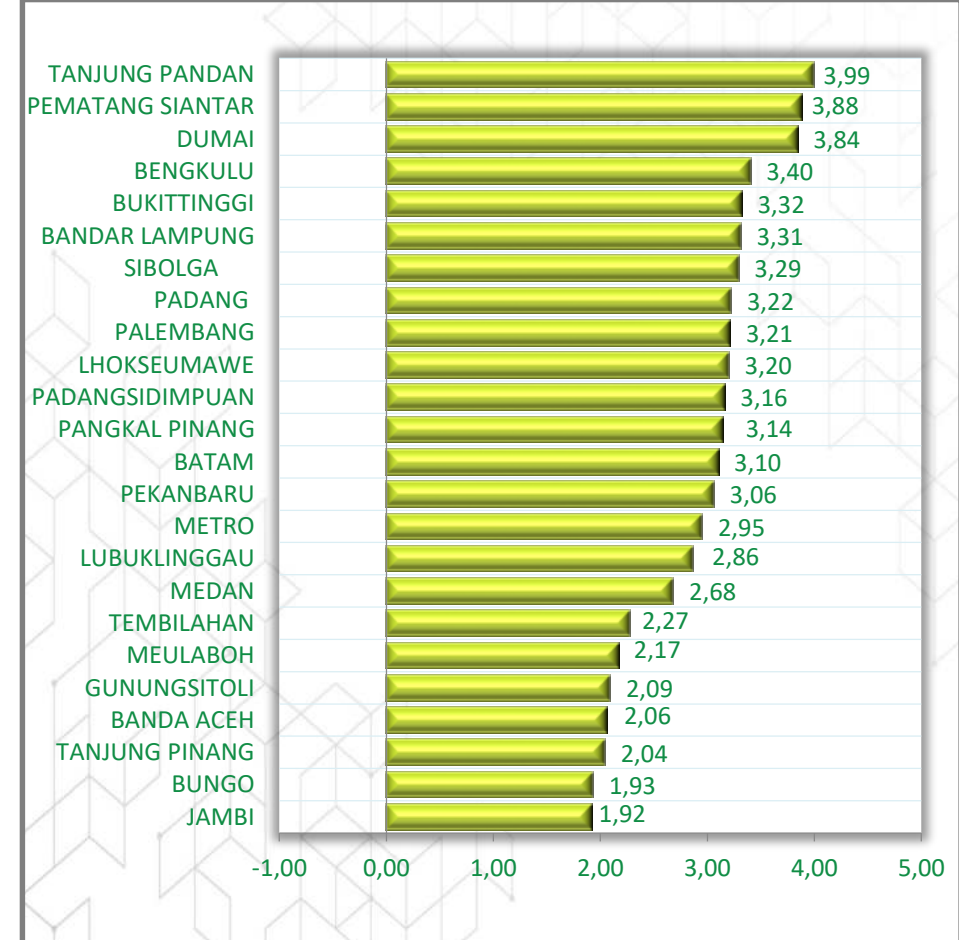
**TERTINGGI**

**TEMBILAHAN**  
**-0,54%**

**TERENDAH**

**LUBUK LINGGAU,**  
**PEKAN BARU,**  
**PALEMBANG**  
**-0,04%**

## Inflasi Tahun ke Tahun (yoy,%)



**TERTINGGI**

**TANJUNG PANDAN**  
**3,99%**

**TERENDAH**

**JAMBI**  
**1,92%**



02

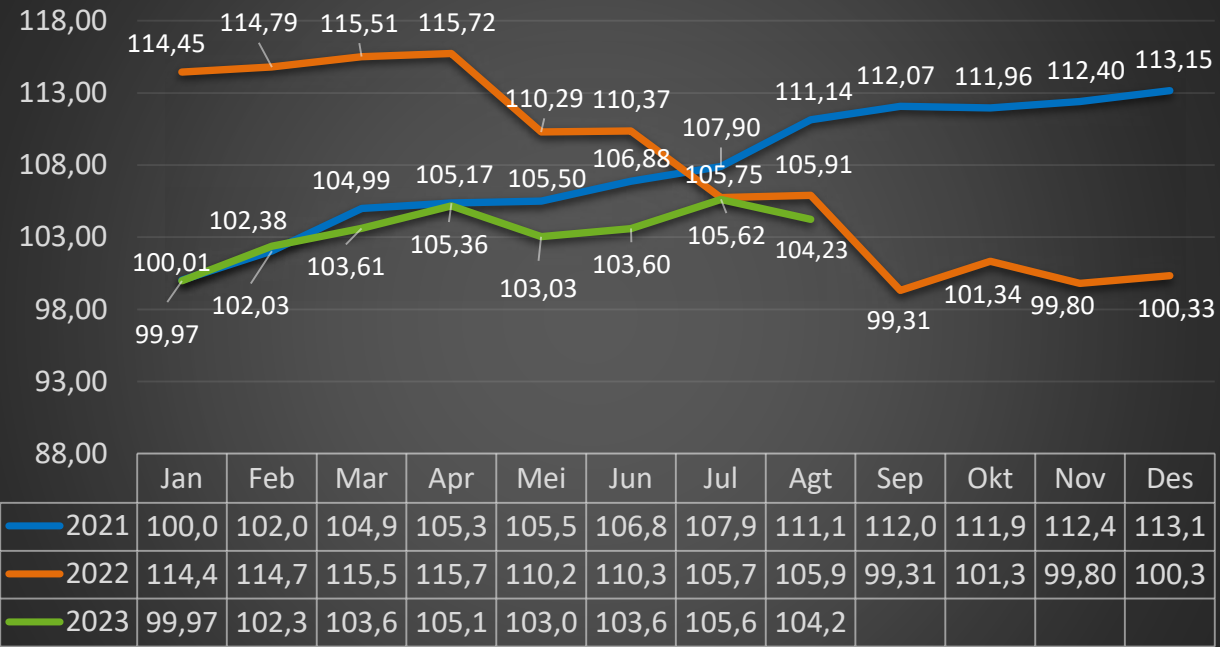
# PERKEMBANGAN NILAI TUKAR PETANI AGUSTUS 2023

No. 51/09/16/Th. XXV, 01 September 2023





# Perkembangan Nilai Tukar Petani (NTP)



NTP Subsektor	Juli'23	Agus'23	Perubahan (%)
Tanaman Pangan (NTPP)	93,26	94,42	↑ 1,24
Hortikultura (NTPH)	95,42	95,11	↓ -0,33
Tanaman Perkebunan Rakyat (NTPR)	109,92	107,65	↓ -2,06
Peternakan (NTPT)	104,52	103,09	↓ -1,37
Perikanan (NTNP)	111,69	111,22	↓ -0,42
✓ Nelayan (NTN)	121,52	121,11	↓ -0,34
✓ Pembudidaya Ikan (NTPi)	98,64	98,11	↓ -0,54
<b>NTP</b>	<b>105,62</b>	<b>104,23</b>	<b>↓ -1,32</b>

**NTP**  
**AGUSTUS 2023**

**104,23**



**1,32%**

dibandingkan Juli 2023

**Indeks Harga**  
**Terima Petani (It)**

**123,18**

↓ **1,57%**

**Indeks Harga**  
**Bayar Petani (Ib)**

**118,18**

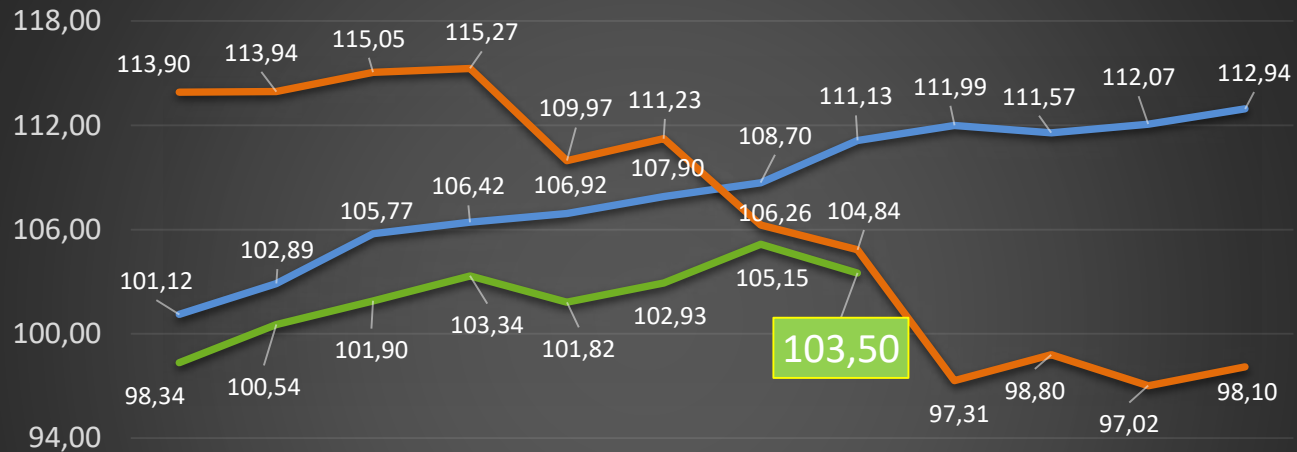
↓ **0,26%**

Keterangan: Angka NTP yang tersaji dalam grafik dihitung berdasarkan tahun dasar 2018





# Perkembangan Nilai Tukar Usaha Petani (NTUP)



	Jan	Feb	Mar	Apr	Mei	Jun	Jul	Agt	Sep	Okt	Nov	Des
2021	101,1	102,8	105,7	106,4	106,9	107,9	108,7	111,1	111,9	111,5	112,0	112,9
2022	113,9	113,9	115,0	115,2	109,9	111,2	106,2	104,8	97,31	98,80	97,02	98,10
2023	98,34	100,5	101,9	103,3	101,8	102,9	105,1	103,5				

NTUP Subsektor	Juli'23	Agus'23	Perubahan (%)
Tanaman Pangan	91,30	92,07	↑ 0,85
Hortikultura	92,92	92,34	↓ -0,63
Tanaman Perkebunan Rakyat	110,08	107,59	↓ -2,26
Peternakan	103,93	102,17	↓ -1,69
Perikanan	113,58	112,68	↓ -0,79
✓ Nelayan	124,78	124,07	↓ -0,57
✓ Pembudidaya Ikan	99,05	97,96	↓ -1,10
<b>NTUP</b>	<b>105,15</b>	<b>103,50</b>	<b>↓ -1,56</b>

**NTUP  
AGUSTUS 2023**

**103,50**



**1,56%**  
dibandingkan Juli 2023

Keterangan: Angka NTUP yang tersaji dalam grafik dihitung berdasarkan tahun dasar 2018







# Perkembangan Inflasi Perdesaan

Agustus 2023

**Deflasi 0,34 %**

IHK Juli 2023

118,30

IHK Agustus 2023

117,90



## Inflasi Perdesaan Menurut Kelompok Pengeluaran:

**Makanan, Minuman dan  
Tembakau**



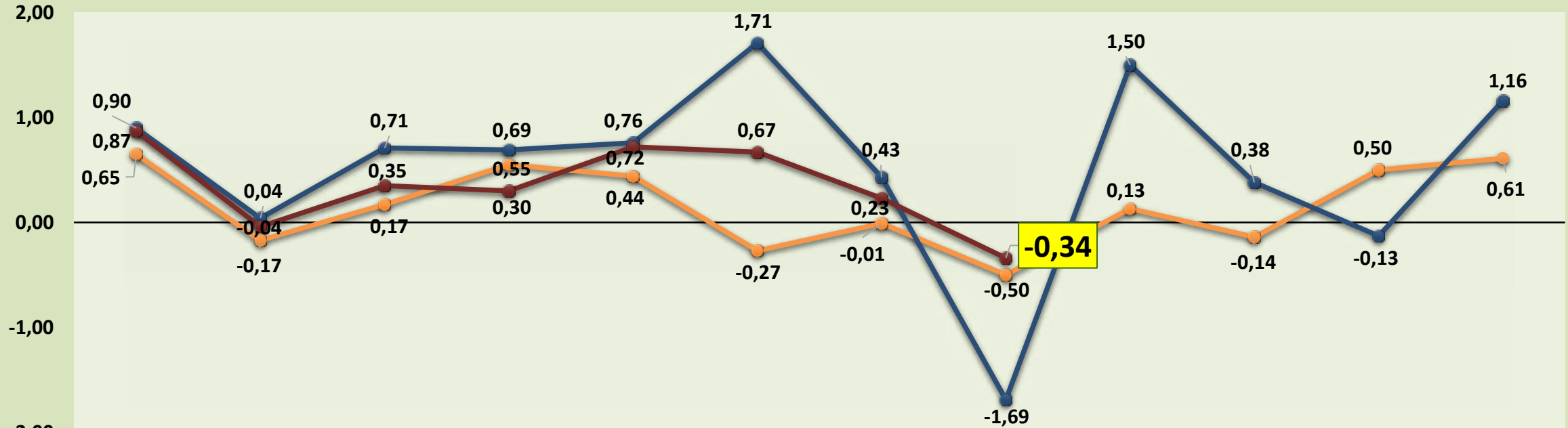
**(0,59)**

Pakaian dan Alas Kaki	↓	(0,003)
Perumahan, Air, Listrik dan Bahan Bakar Rumah Tangga	↓	(0,03)
Perlengkapan, Peralatan dan Pemeliharaan Rutin Rumah Tangga	↑	0,05
Kesehatan	↑	0,004
Transportasi	↑	0,22
Informasi, Komunikasi dan Jasa Keuangan	↑	0,07
Rekreasi, Olahraga dan Budaya	↑	0,25
Pendidikan	↑	-
Penyediaan Makanan dan Minuman/Restoran	↑	-
Perawatan Pribadi dan Jasa Lainnya	↑	0,14



# Perkembangan Tingkat Inflasi Perdesaan (2021-2023)

Series Inflasi



	Jan	Feb	Mar	Apr	Mei	Jun	Jul	Agt	Sep	Okt	Nov	Des
2021	0,65	-0,17	0,17	0,55	0,44	-0,27	-0,01	-0,50	0,13	-0,14	0,50	0,61
2022	0,90	0,04	0,71	0,69	0,76	1,71	0,43	-1,69	1,50	0,38	-0,13	1,16
2023	0,87	-0,04	0,35	0,30	0,72	0,67	0,23	-0,34				



03

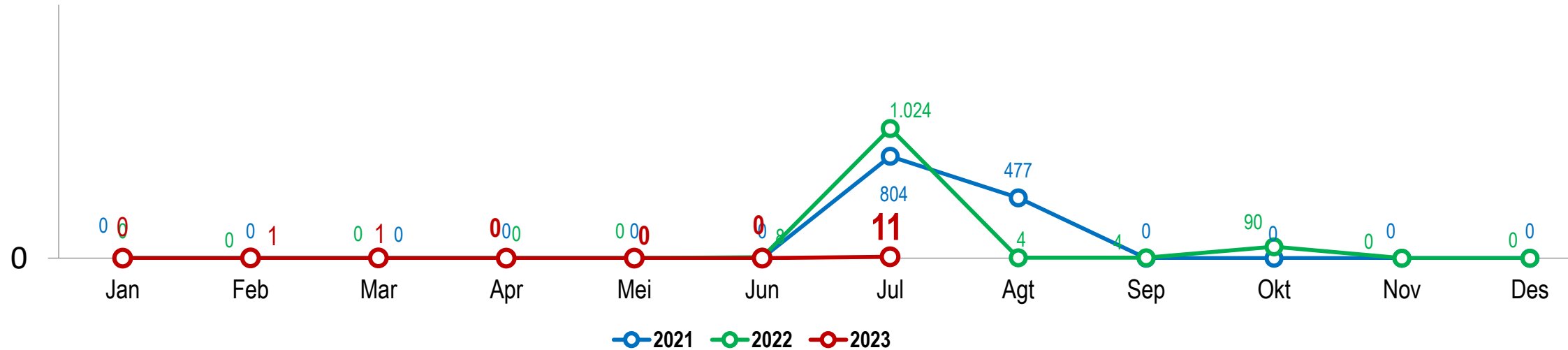
# PERKEMBANGAN PARIWISATA JULI 2023

No. 52/09/16/Th. XXV, 01 September 2023

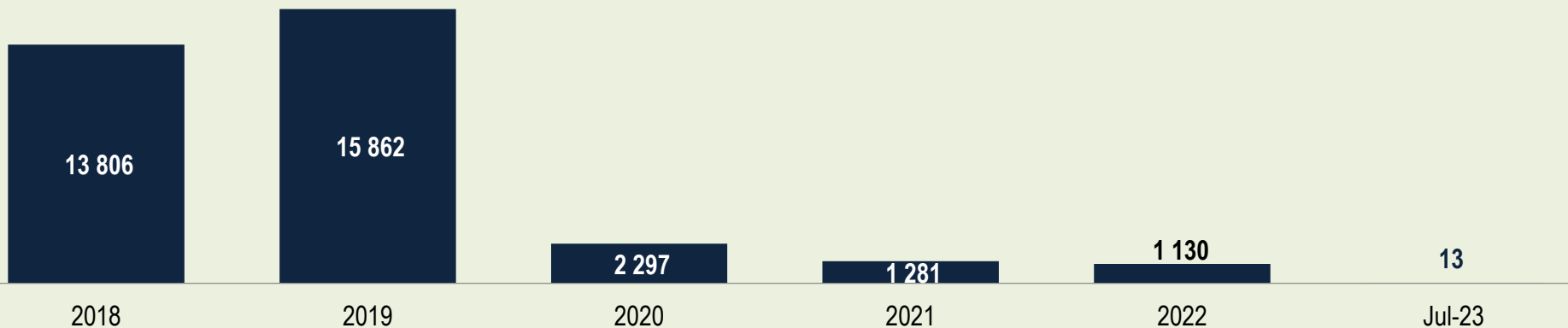


# Wisatawan Mancanegara (Wisman)

Perkembangan Jumlah Kunjungan Wisman Bulanan, 2021-2023 (Kunjungan)



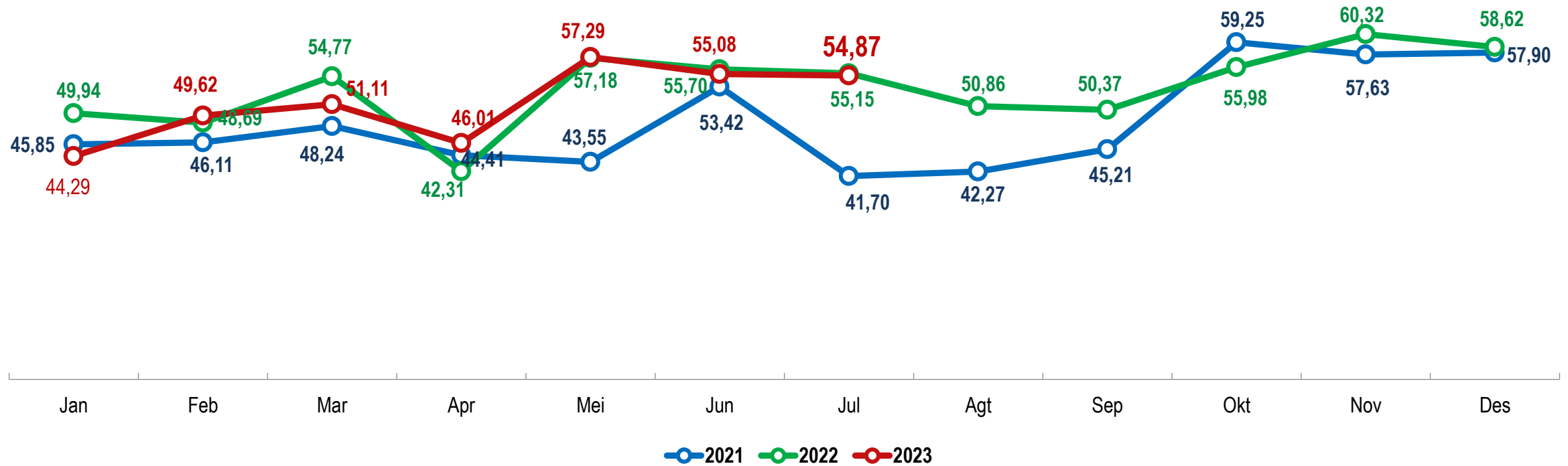
Perkembangan Jumlah Kunjungan Wisman Kumulatif, 2018-2023 (Kunjungan)



Sampai dengan bulan Juli 2023, jumlah wisman yang berkunjung ke Sumatera Selatan tercatat sebanyak 13 kunjungan

# Tingkat Penghunian Kamar (TPK)

## Perkembangan Tingkat Penghunian Kamar (TPK) Hotel Klasifikasi Bintang, 2021-2023



***m-to-m***

(Juli'23 terhadap Juni'23)

**-0,21 poin**



***y-on-y***

(Juli'23 terhadap Juli'22)

**-0,28 poin**





04

# PERKEMBANGAN TRANSPORTASI JULI 2023

No.53/09/16/Th.XXV, 01 September 2023



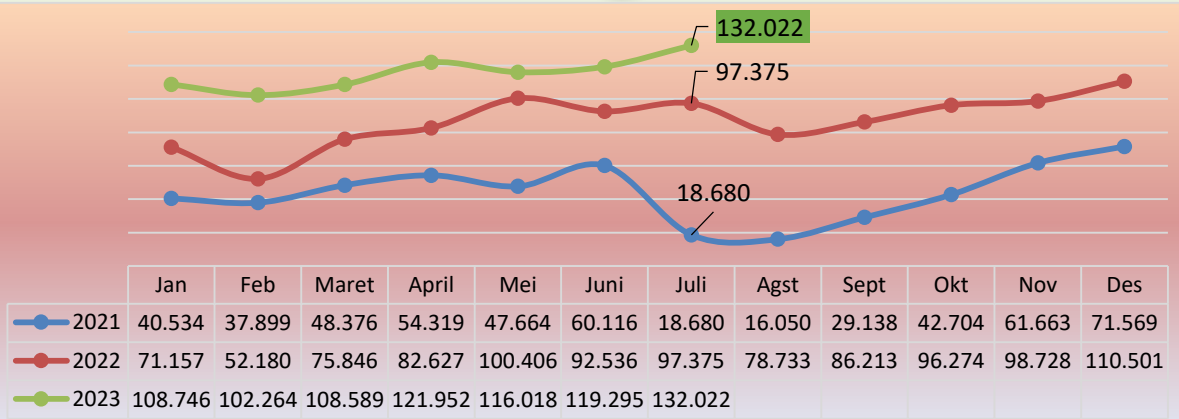
# Perkembangan Jumlah Penumpang pada Moda Transportasi Angkutan Udara

## Perkembangan Penumpang Angkutan Udara Bulanan, Tahun 2021 - 2023 (orang)

### Penerbangan Domestik Datang

↑ Juli'23 (m-to-m): Naik 10,67%

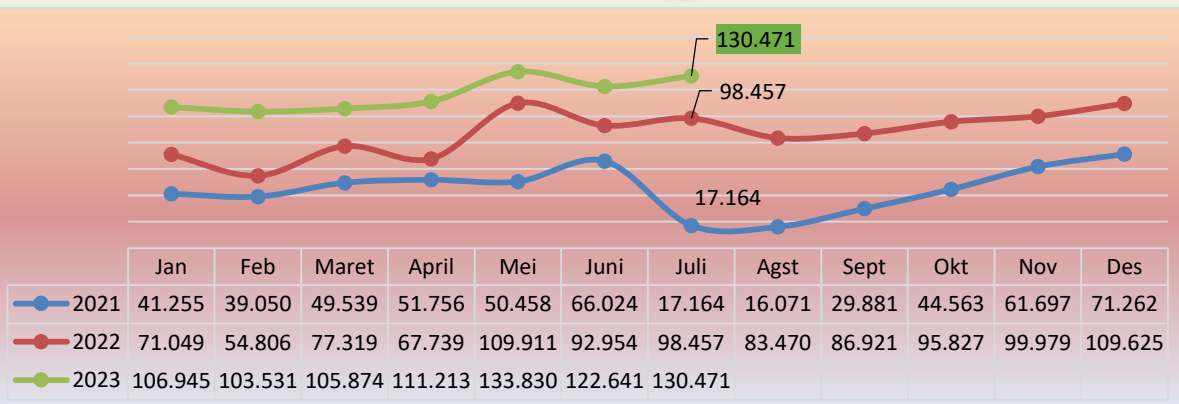
↑ Juli'23 (y-on-y): Naik 35,58%



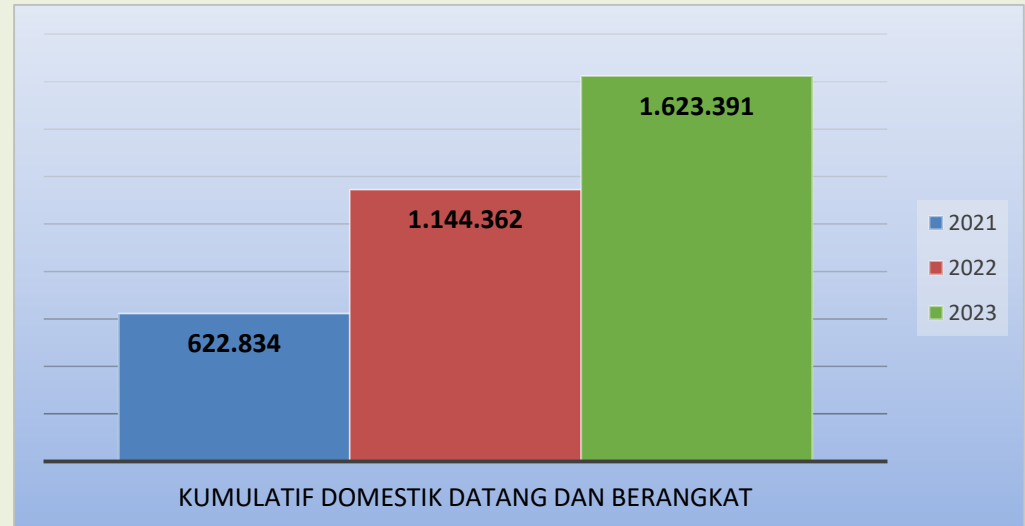
### Penerbangan Domestik Berangkat

↑ Juli'23 (m-to-m): Naik 6,38 %

↑ Juli'23 (y-on-y): Naik 32,52%



## Perkembangan Penumpang Angkutan Udara Kumulatif Di Bulan Januari - Juli, Tahun 2021 - 2023 (orang)



# Perkembangan Jumlah Penumpang pada Moda Transportasi Angkutan Laut dan Angkutan Kereta Api



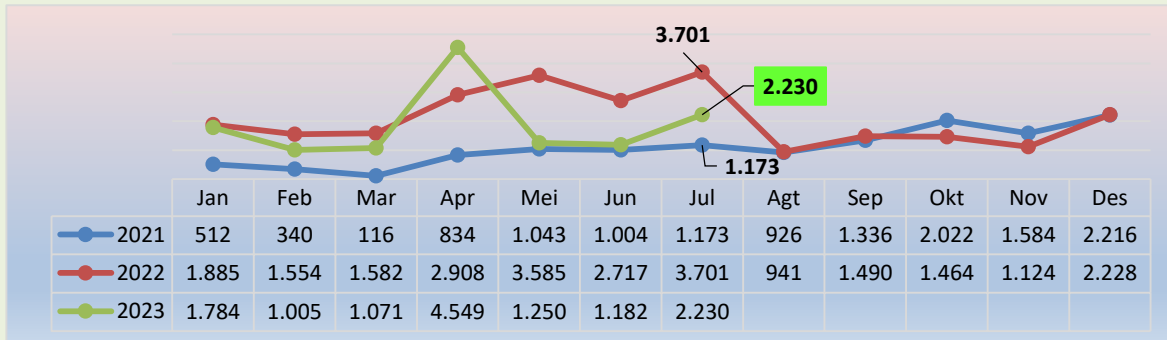
## Perkembangan Penumpang Datang Angkutan Laut Bulanan, Tahun 2021 - 2023 (orang)



**Juli'23 (m-to-m): Naik 88,66 %**



**Juli'23 (y-on-y): Turun 39,75%**



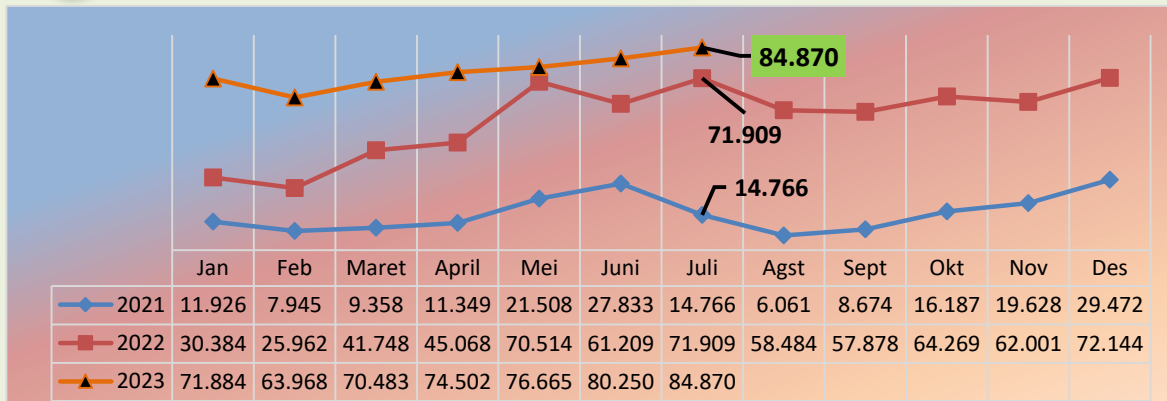
## Perkembangan Penumpang Angkutan Kereta Api Bulanan, Tahun 2021 - 2023



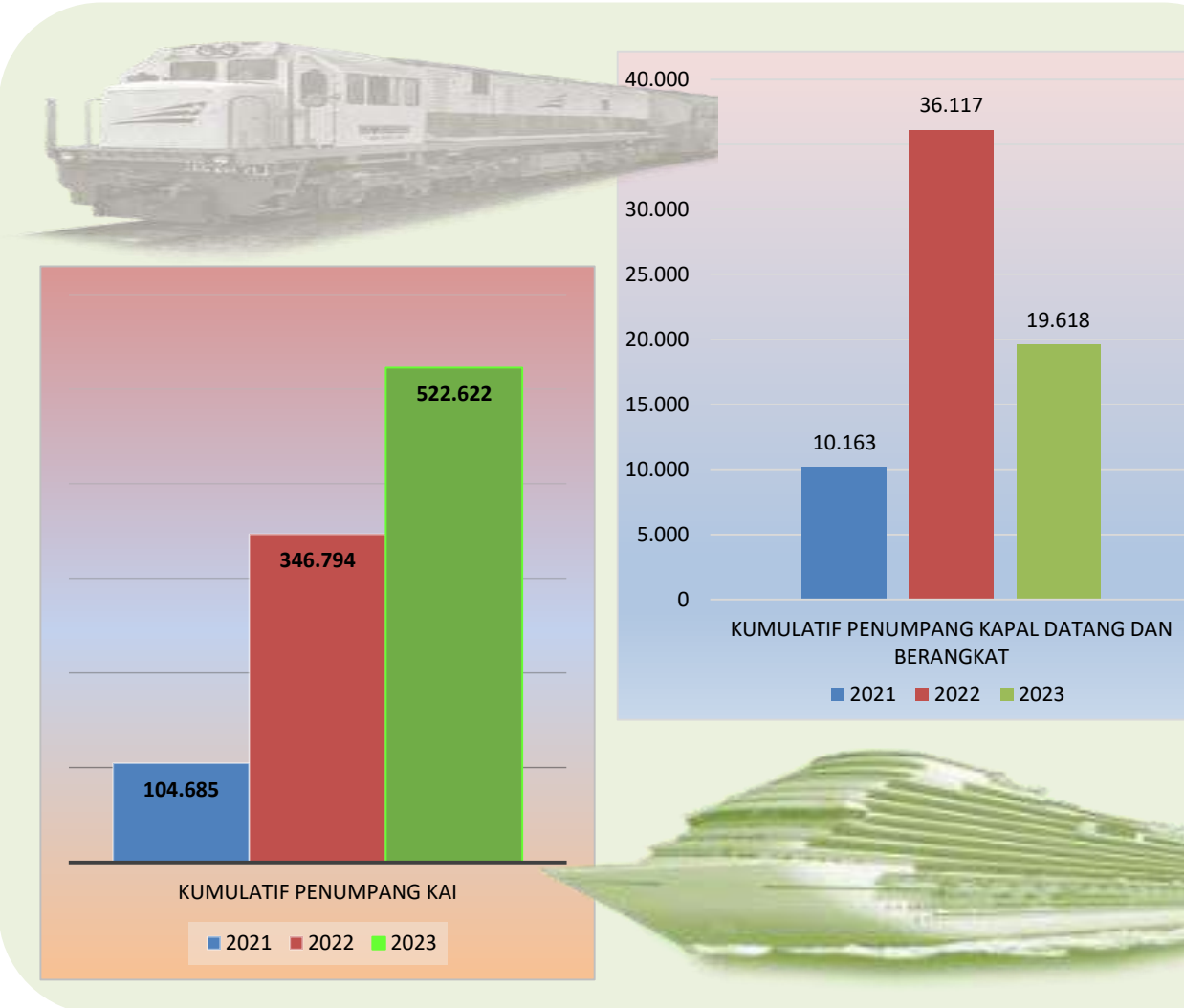
**Juli'23 (m-to-m): 5,76%**



**Juli'23 (y-on-y): 18,02%**



## Perkembangan Penumpang Angkutan Kereta Api dan Laut Kumulatif di Bulan Januari - Juli, Tahun 2021 - 2023 (orang)



# Perkembangan Jumlah Bongkar Muat Barang pada Moda Transportasi Angkutan Laut



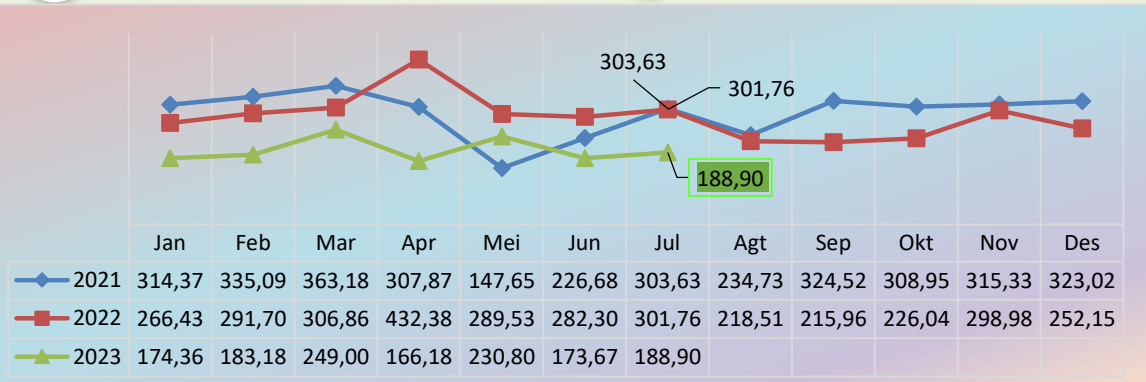
Perkembangan Muat Barang Angkutan Laut Bulanan, Tahun 2021 - 2023 (Ribun Ton)



Juli'23 (m-to-m): Naik 8,77%



Juli'23 (y-on-y): Turun 37,40%



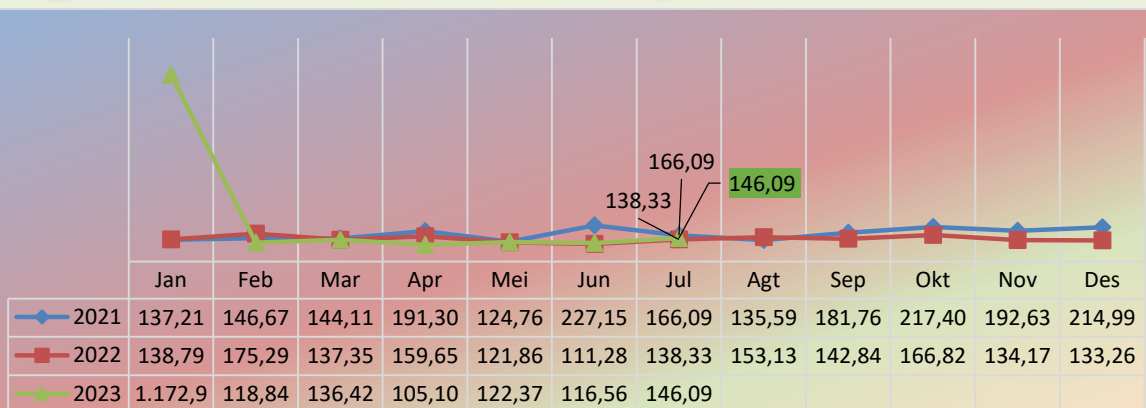
Perkembangan Bongkar Barang Angkutan Laut Bulanan, Tahun 2021 - 2023 (Ribun Ton)



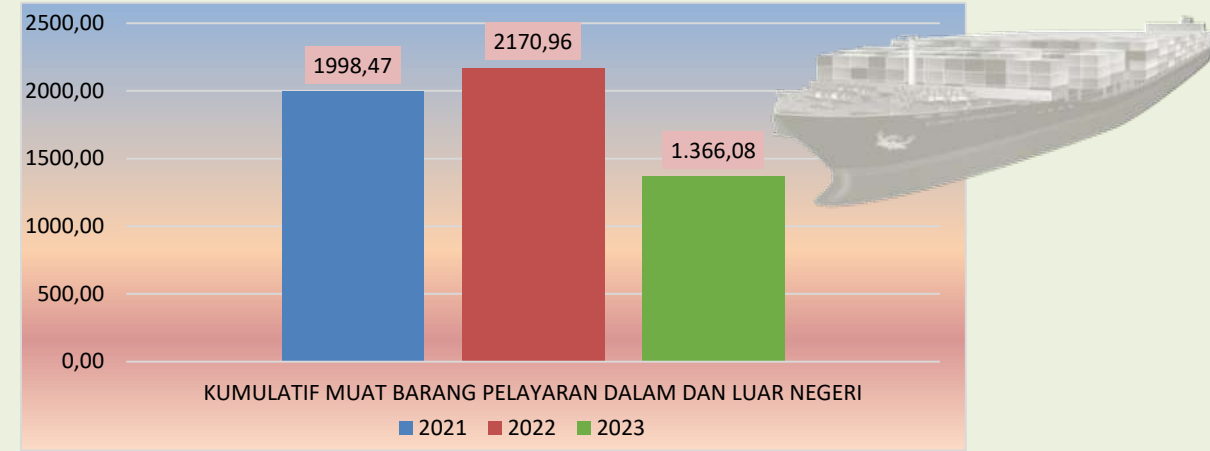
Juli'23 (m-to-m): Naik 25,33%



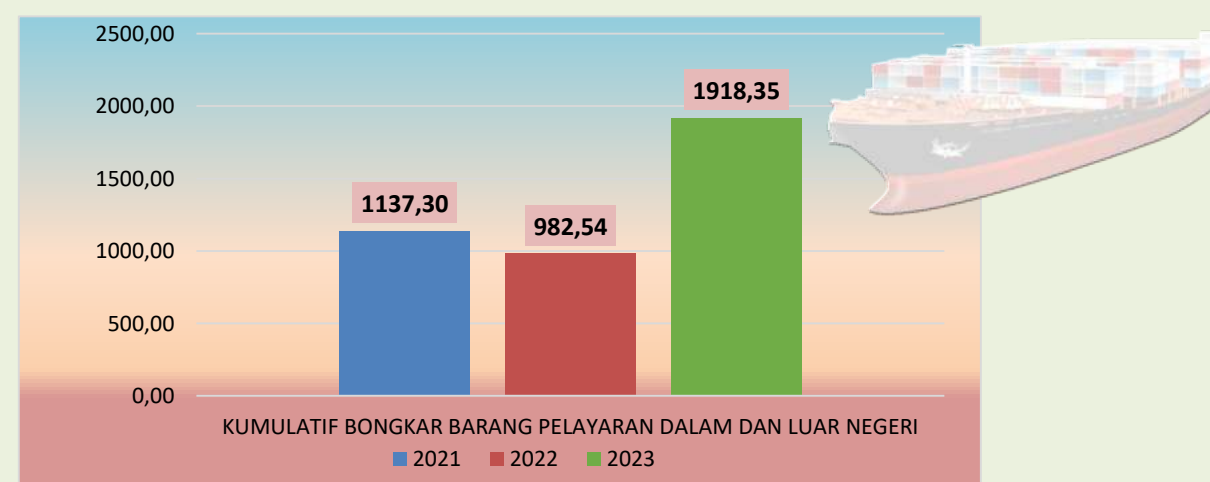
Juli'23 (y-on-y): Naik 5,61%



Perkembangan Muat Barang Angkutan Laut, Januari-Juli, Tahun 2021 - 2023 (Ribun Ton)



Perkembangan Bongkar Barang Angkutan Laut Di Bulan Januari-Juli, Tahun 2021 - 2023 (Ribun Ton)







05

# PERKEMBANGAN EKSPOR IMPOR JULI 2023

No. 54/09/16/Th. XXV, 01 September 2023







# EKSPOR





# PERKEMBANGAN HARGA KOMODITAS

## Harga Internasional Beberapa Komoditas Ekspor Sumatera Selatan

### CPO (US\$/mt)

Jul'23

m-to-m: 7,53%   
y-on-y: -16,86% 



1.056,64

878,50

Jul Agt Sept Okt Nov Des Jan Feb Mar Apr Mei Jun Jul  
2022 2023

### Batu Bara (US\$/mt)

Jul'23

m-to-m: -1,86%   
y-on-y: -64,05% 



269,09

96,75

Jul Agt Sept Okt Nov Des Jan Feb Mar Apr Mei Jun Jul  
2022 2023

### Karet, TSR 20 (US\$/kg)

Jul'23

m-to-m: -1,52%   
y-on-y: -16,67% 


1,56

1,30

Jul Agt Sept Okt Nov Des Jan Feb Mar Apr Mei Jun Jul  
2022 2023

### Minyak Mentah (US\$/bbl)

Jul'23

m-to-m: 7,81%   
y-on-y: -24,84% 

105,08

78,98

Jul Agt Sept Okt Nov Des Jan Feb Mar Apr Mei Jun Jul  
2022 2023

### Pupuk Urea (US\$/mt)

Jul'23

m-to-m: 16,39%   
y-on-y: -44,32% 



601,00

334,63

Jul Agt Sept Okt Nov Des Jan Feb Mar Apr Mei Jun Jul  
2022 2023

### Kopi Arabika (US\$/kg)

Jul'23

m-to-m: -6,56%   
y-on-y: -24,29% 

5,64

4,27

Jul Agt Sept Okt Nov Des Jan Feb Mar Apr Mei Jun Jul  
2022 2023



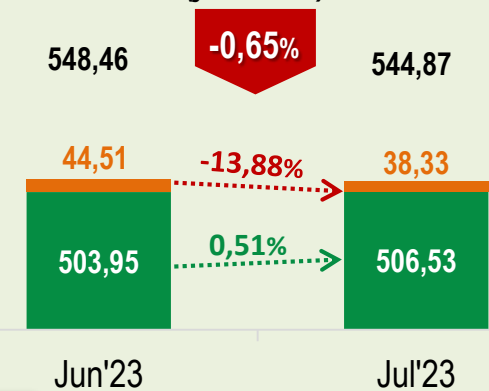
# PERKEMBANGAN EKSPOR

Nilai Ekspor Juli 2023 Mencapai US\$544,87 juta, atau Turun 0,65 persen Dibanding Juni 2023

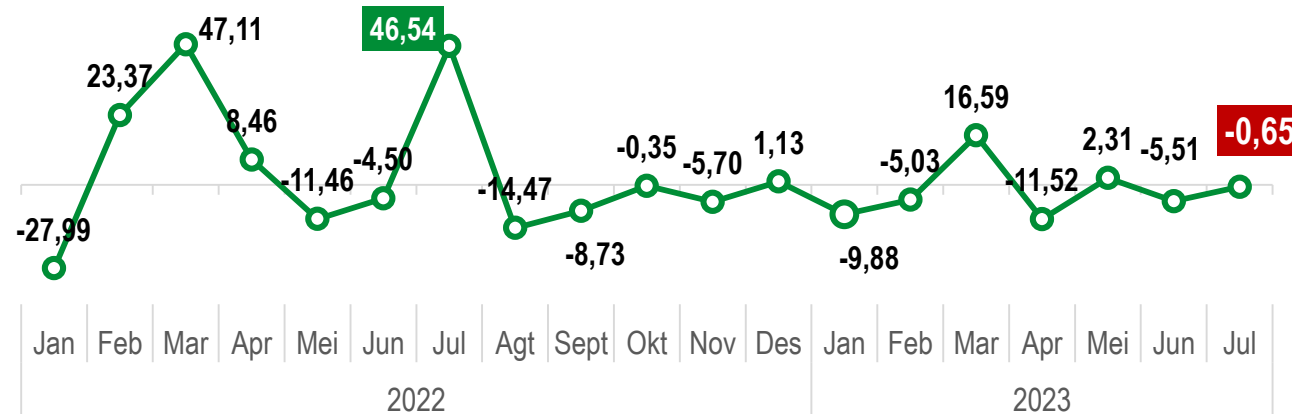
M-to-M

Nilai Ekspor Juni 2023 – Juli 2023

(juta US\$)



Perkembangan Pertumbuhan (m-to-m, %)

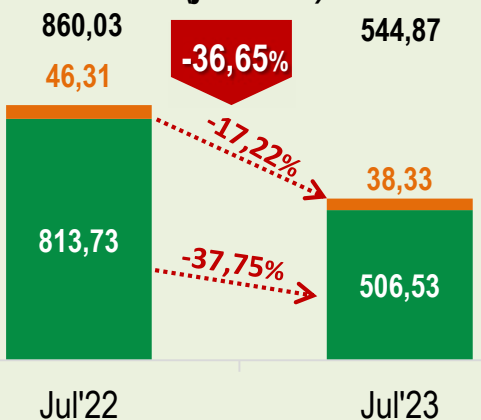


Pada Juli 2023 nilai ekspor mengalami penurunan secara m-to-m.

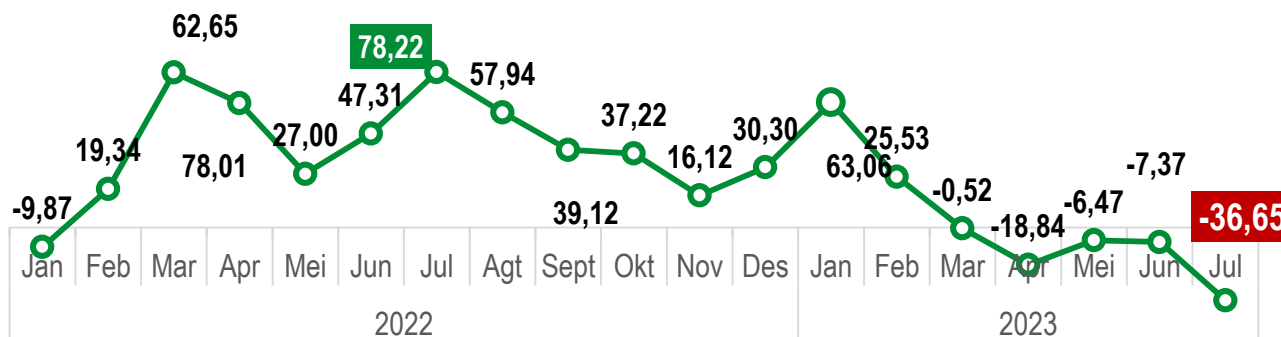
Y-on-Y

Nilai Ekspor Juli 2022 – Juli 2023

(juta US\$)



Perkembangan Pertumbuhan (y-on-y, %)



Ekspor Juli 2023 mengalami penurunan dibandingkan periode yang sama pada 2022.

# Ekspor Sumatera Selatan Menurut Sektor

Juli 2023

**Nilai  
Ekspor**  
Juli 2023

PERTANIAN



INDUSTRI



PERTAMBANGAN



MIGAS



TOTAL



Perubahan *m-to-m*  
Juli 2023 terhadap Juni 2023

-40,93%

-6,18%

12,16%

-13,88%

-0,65%

Perubahan *y-on-y*  
Juli 2023 terhadap Juli 2022

-30,13%

-28,35%

-46,92%

-17,22%

-36,65%

Perubahan *c-to-c*

Jan-Jul 2023 terhadap Jan-Jul 2022

-15,14%

-7,53%

-2,07%

-0,62%

-4,83%

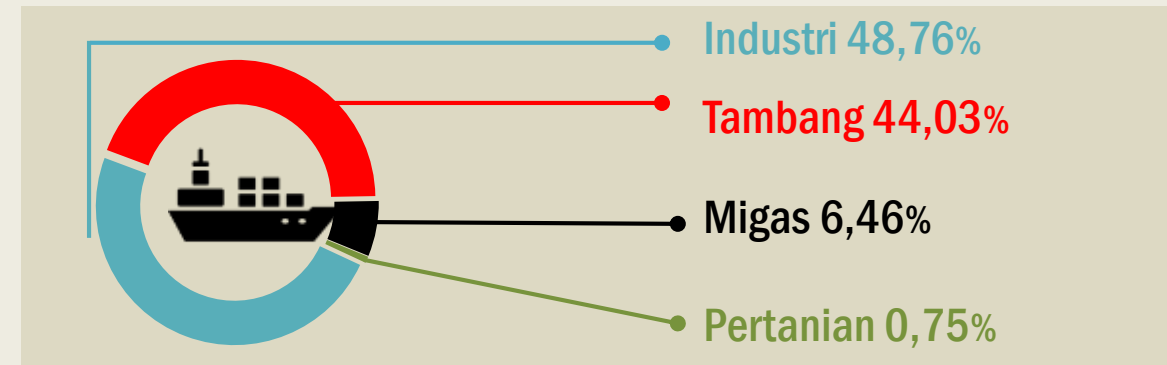
## STRUKTUR EKSPOR MENURUT SEKTOR

Ekspor Nonmigas Menyumbang

**93,54%**

dari total Ekspor

Januari – Juli 2023




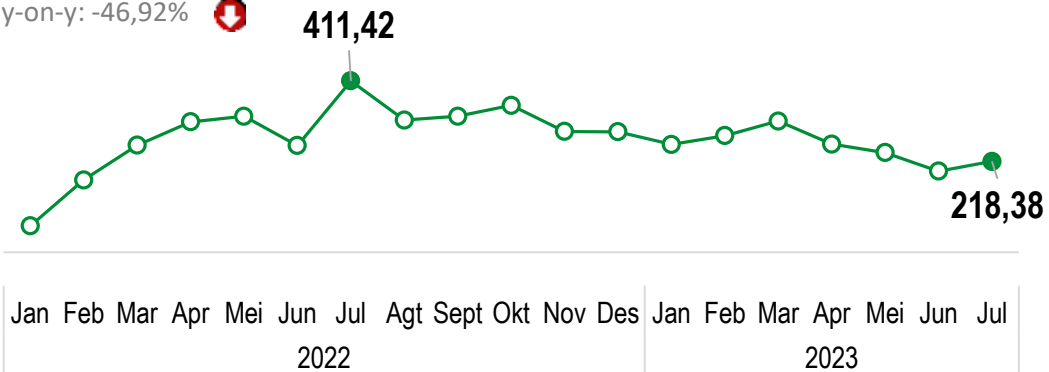


# PERKEMBANGAN NILAI EKSPOR TIGA KOMODITAS UNGGULAN JANUARI 2022 - JULI 2023 (JUTA US\$)

### Perkembangan Nilai Ekspor Batubara, Januari 2022 – Juli 2023



Jul'23

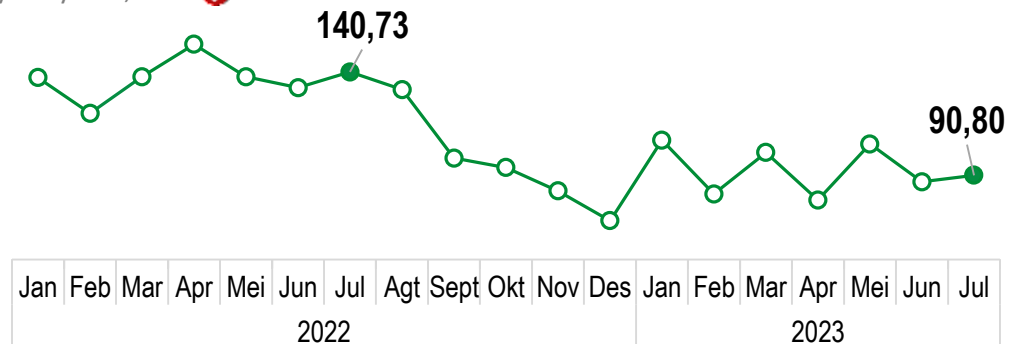
m-to-m: 12,16%   
y-on-y: -46,92% 



### Perkembangan Nilai Ekspor Karet Remah, Januari 2022 – Juli 2023

Jul'23

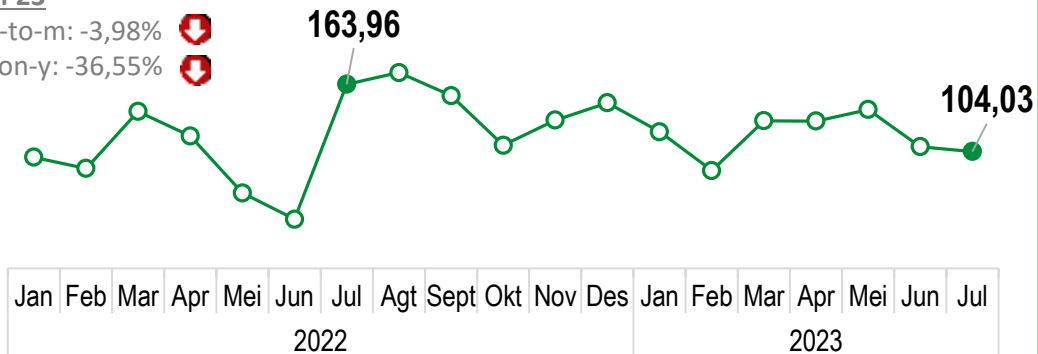
m-to-m: 3,63%   
y-on-y: -35,48% 



### Perkembangan Nilai Ekspor Pulp dari Kayu, Januari 2022 - Juli 2023

Jul'23

m-to-m: -3,98%   
y-on-y: -36,55% 



Secara bulanan, ekspor batubara dan karet remah mengalami peningkatan, sedangkan ekspor *pulp* mengalami penurunan. Secara tahunan, ekspor ketiga komoditas unggulan Sumatera Selatan ini semuanya mengalami penurunan.

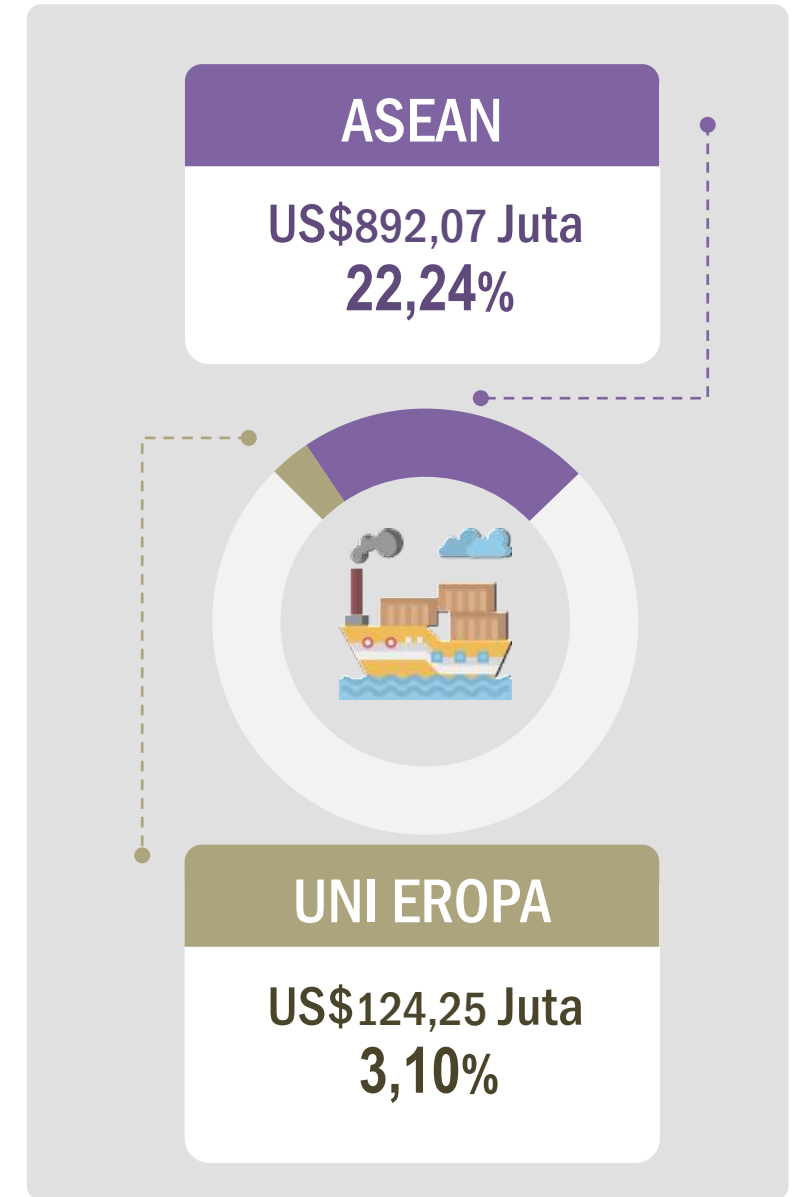




# Pangsa Ekspor Menurut Negara Tujuan

Januari-Juli 2023 (Juta US\$)

Tiongkok	1.710,83	(42,65%)
India	402,29	(10,03%)
Malaysia	297,93	(7,43%)
Korea Selatan	276,95	(6,90%)
Amerika Serikat	191,71	(4,78%)
Filipina	173,66	(4,33%)
Singapura	140,80	(3,51%)
Vietnam	123,21	(3,07%)
Jepang	114,23	(2,85%)
Thailand	81,56	(2,03%)







# IMPOR

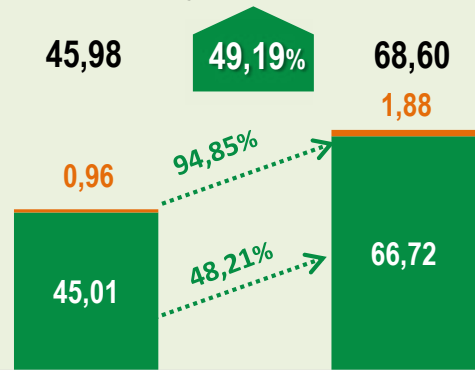


# PERKEMBANGAN IMPOR

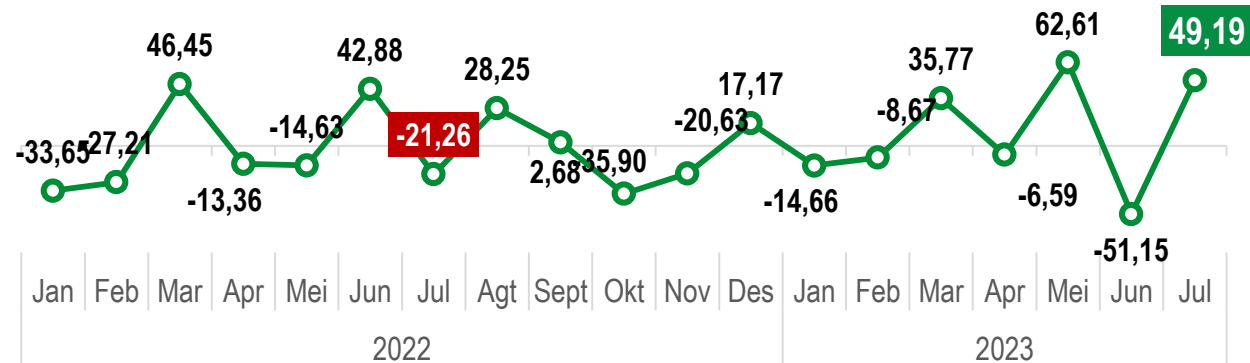
Nilai Impor Juli 2023 Mencapai US\$68,60 juta, atau Naik 49,19 persen Dibanding Juni 2023

M-to-M

Nilai Impor Juni 2023 – Juli 2023  
(juta US\$)



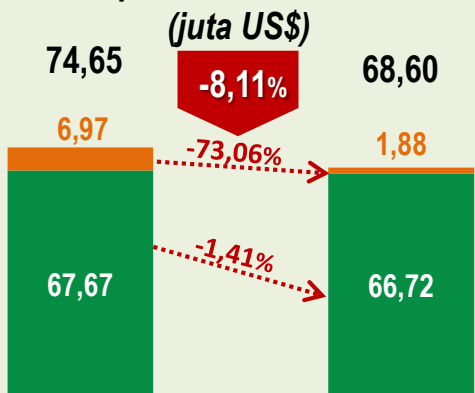
Perkembangan Pertumbuhan (m-to-m, %)



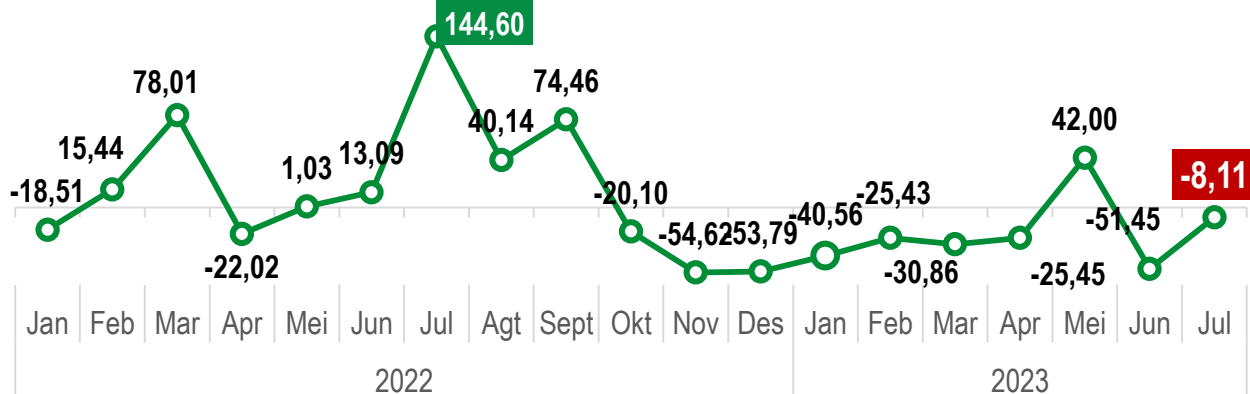
Pada Juli 2023, nilai impor mengalami peningkatan secara m-to-m.

Y-on-Y

Nilai Impor Juli 2022 – Juli 2023  
(juta US\$)



Perkembangan Pertumbuhan (y-on-y, %)



Impor Juli 2023 mengalami penurunan dibanding periode yang sama tahun 2022.

# Impor Sumatera Selatan Menurut Penggunaan Barang

Juli 2023

Nilai Impor Juli 2023	KONSUMSI	BAHAN BAKU/ PENOLONG	BARANG MODAL	TOTAL
	3,44 Juta US\$	40,99 Juta US\$	24,17 Juta US\$	68,60 Juta US\$
Perubahan <i>m-to-m</i> Juli 2023 terhadap Juni 2023	8,37%	63,82%	35,89%	49,19%
Perubahan <i>y-on-y</i> Juli 2023 terhadap Juli 2022	911,14%	-19,99%	4,72%	-8,11%
Perubahan <i>c-to-c</i> Jan-Jul 2023 terhadap Jan-Jul 2022	498,89%	-38,72%	0,39%	-22,63%

## STRUKTUR IMPOR MENURUT PENGGUNAAN BARANG

Peran Golongan Bahan Baku/Penolong

**55,00%**

dari Total Impor Januari-Juli 2023



Barang Modal 38,56%

Konsumsi 6,44%

Bahan Baku Penolong 55,00%


# Impor Menurut Negara Asal

Januari-Juli 2023 (Juta US\$)

Tiongkok	182,61	( 43,05% )
Malaysia	31,57	( 7,44% )
Vietnam	29,23	( 6,89% )
Pantai Gading	29,01	( 6,84% )
Singapura	27,22	( 6,42% )
Thailand	26,70	( 6,29% )
Swedia	13,68	( 3,23% )
Kanada	11,42	( 2,69% )
Amerika Serikat	9,11	( 2,15% )
Romania	8,75	( 2,06% )

ASEAN

US\$119,96 Juta  
28,28%



UNI EROPA

US\$45,14 Juta  
10,64%

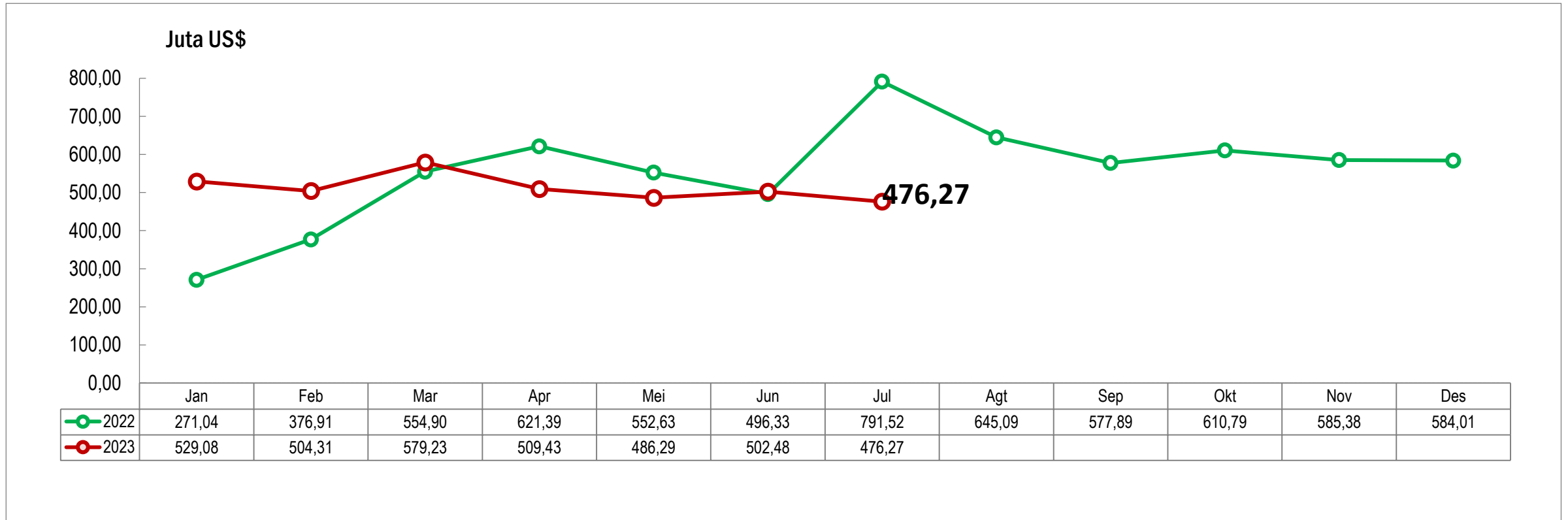


An aerial view of a port area. On the left, there are large stacks of colorful shipping containers (red, blue, green). In the center, a road with yellow dashed lines runs parallel to the water. On the right, a large blue and white cargo ship named 'TANTO STAR' is docked at a pier. The ship's name and 'JAKARTA' are visible on its side. In the background, there are yellow port cranes and a building with 'PORT OF BELAWAN' written on it. The sky is overcast. In the top right corner, there are five small circles in a row, colored from light grey to dark green.

# **NERACA PERDAGANGAN BARANG**

# NERACA PERDAGANGAN BARANG JULI 2023

## JULI 2023 SURPLUS US\$ 476,27 JUTA



**SURPLUS MIGAS**  
JULI 2023

**US\$ 36,46 juta**

**SURPLUS NONMIGAS**  
JULI 2023

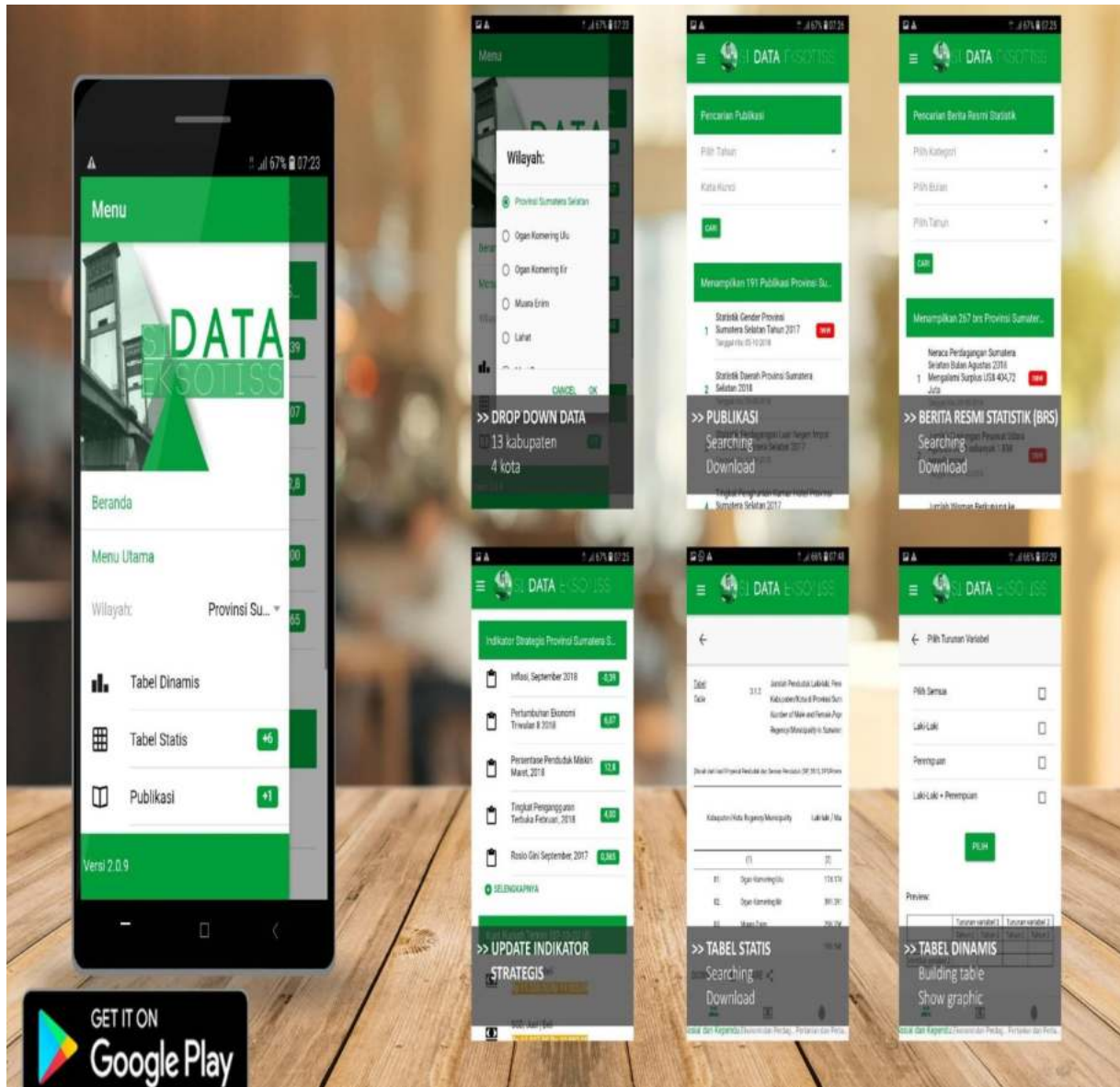
**US\$ 439,82 juta**

**NERACA PERDAGANGAN**  
JANUARI – JULI 2023

**SURPLUS US\$3,59 miliar**



# Sistem Informasi Data Ekonomi Sosial Praktis Sumatera Selatan (SIDATA EKSOTISS) (SIDATA EKSOTISS)





**BADAN PUSAT STATISTIK  
PROVINSI SUMATERA SELATAN**



## KLIK JEMPOL

Kinerja Layanan Informasi Terkini dengan Jemput Bola

Merupakan bentuk Inovasi BPS Provinsi Sumatera Selatan untuk meningkatkan kualitas pelayanan dengan memberikan informasi terkini mengenai produk BPS Provinsi Sumatera Selatan kepada para konsumen data.

**Persyaratan**

Bapak/Ibu bersedia menerima dan memperoleh secara terus-menerus informasi terkini terkait data statistik berupa *softcopy* publikasi, tabel data, unsur kegiatan, berita, dll. Layanan ini tidak dipungut biaya (gratis)

**Daftarkan Diri**

dengan mengisi Biodata diri pada *link* :

**[s.bps.go.id/KLIKJEMPOL](https://s.bps.go.id/KLIKJEMPOL)**

Daftarkan diri Anda untuk mendapatkan layanan KLIK JEMPOL. Kerahasiaan Informasi diri Anda dijamin Undang-undang

**Yuk daftarkan diri agar selalu mendapat informasi up to date**

**Informasi lebih lanjut**

✉ [diseminasi1600@bps.go.id](mailto:diseminasi1600@bps.go.id)

☎ 08128770725

**Scan Me**



 BPS Provinsi Sumatera Selatan

 @bpssumsel

 [sumsel.bps.go.id](http://sumsel.bps.go.id)





*Terima Kasih*

[www.sumsel.bps.go.id](http://www.sumsel.bps.go.id)

