

# PERKEMBANGAN EKSPOR DAN IMPOR PROVINSI RIAU MEI 2023



**Fitri Hariyanti, S.S.T., M.M.**

Penanggung Jawab Kegiatan  
Fungsi Statistik Distribusi



Kamis, 15 Juni 2023



# EKSPOR IMPOR RIAU MEI 2023

Disampaikan pada Rilis Berita Resmi Statistik



Kamis, 15 Juni 2023



# KERANGKA PAPARAN



1

EKSPOR

2

IMPOR

3

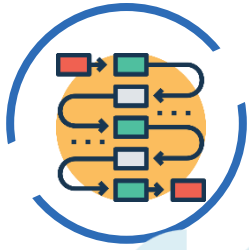
NERACA PERDAGANGAN



01

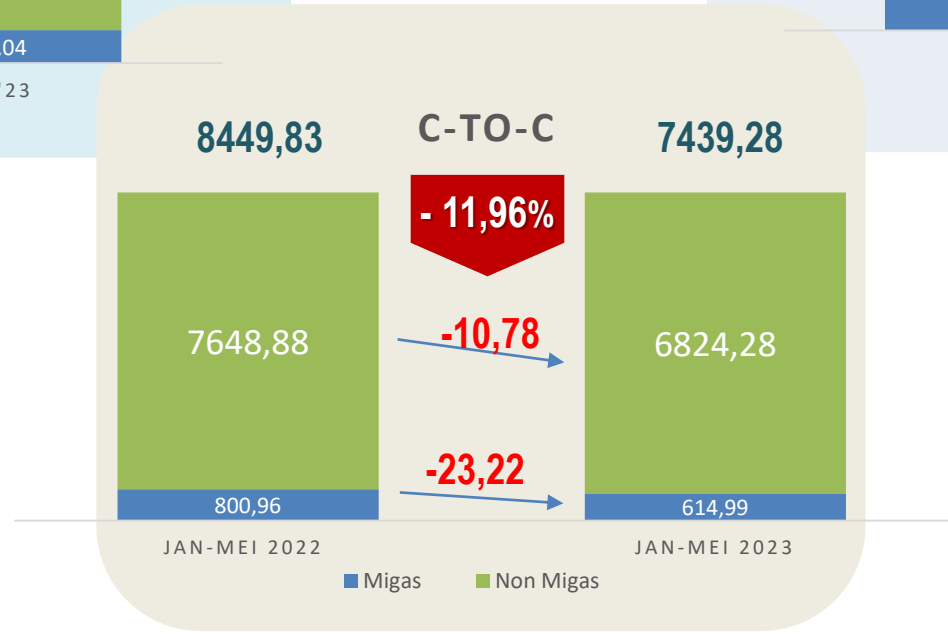
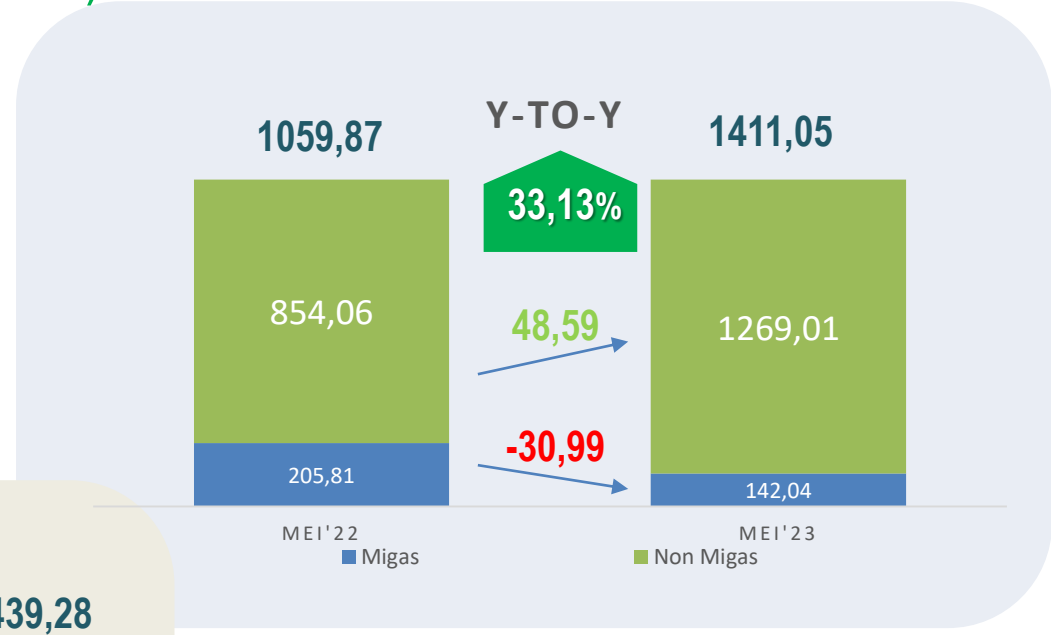
# EKSPOR PROVINSI RIAU

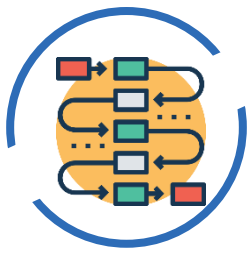




# PERKEMBANGAN EKSPOR (Juta US\$)

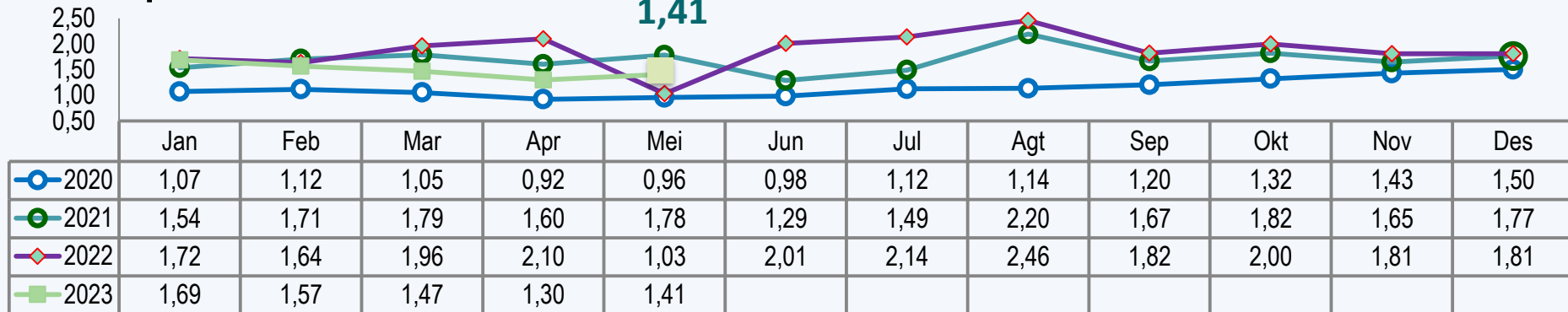
## Nilai Ekspor Mei 2023 Sebesar US\$ 1 411,05 Juta



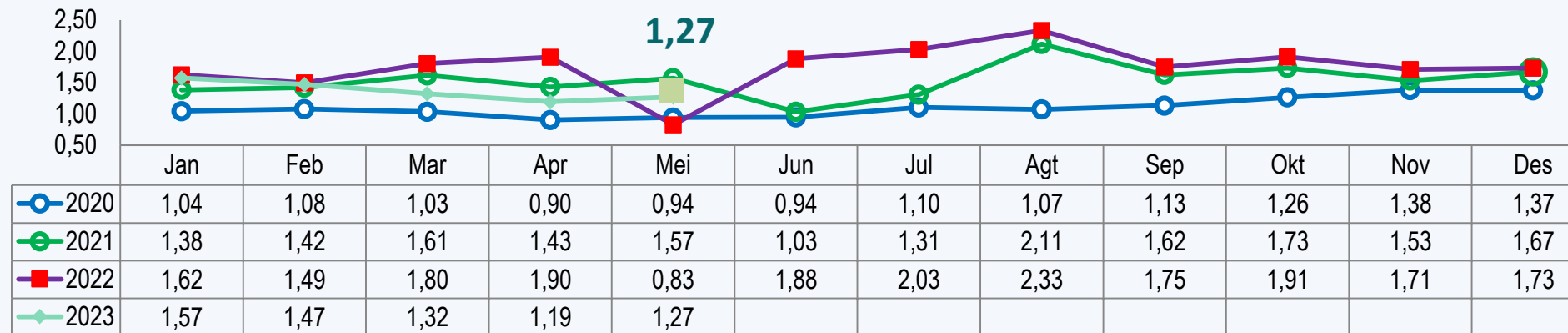


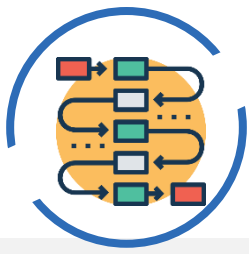
# PERKEMBANGAN EKSPOR (MILIAR US\$)

## Total Ekspor



## Ekspor Nonmigas





# EKSPOR RIAU MEI 2023 MENURUT SEKTOR

**Nilai  
Ekspor**  
*Mei 2023*

INDUSTRI  
PENGOLAHAN



MIGAS



PERTANIAN  
dan Lainnya



TOTAL



**Perubahan M-to-M**  
*Mei 2023 terhadap April 2023*

**6,55%**

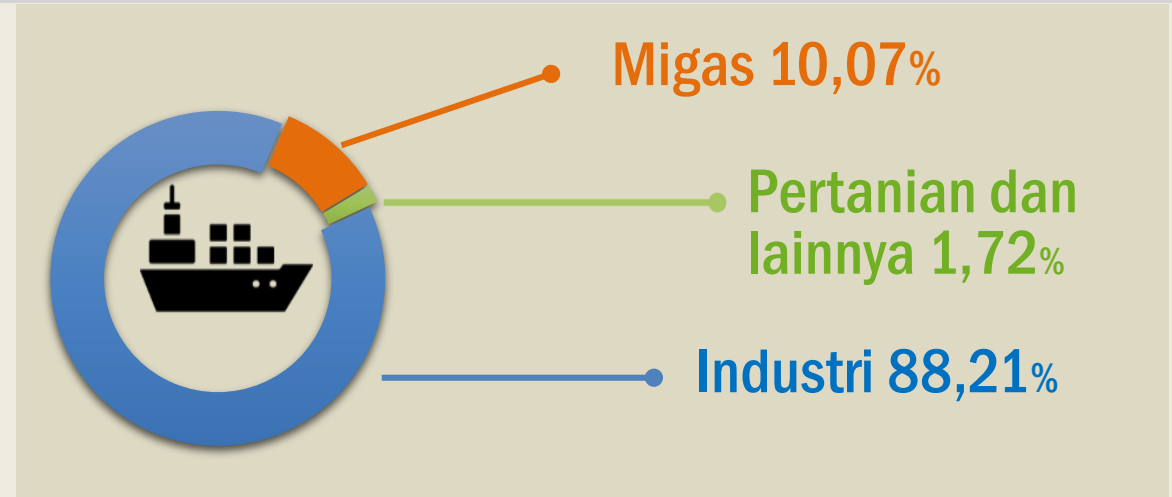
**23,26%**

**13,84%**

**8,14%**

## STRUKTUR EKSPOR MENURUT SEKTOR

**Ekspor Nonmigas Menyumbang  
89,93%  
dari total Ekspor  
Mei 2023**



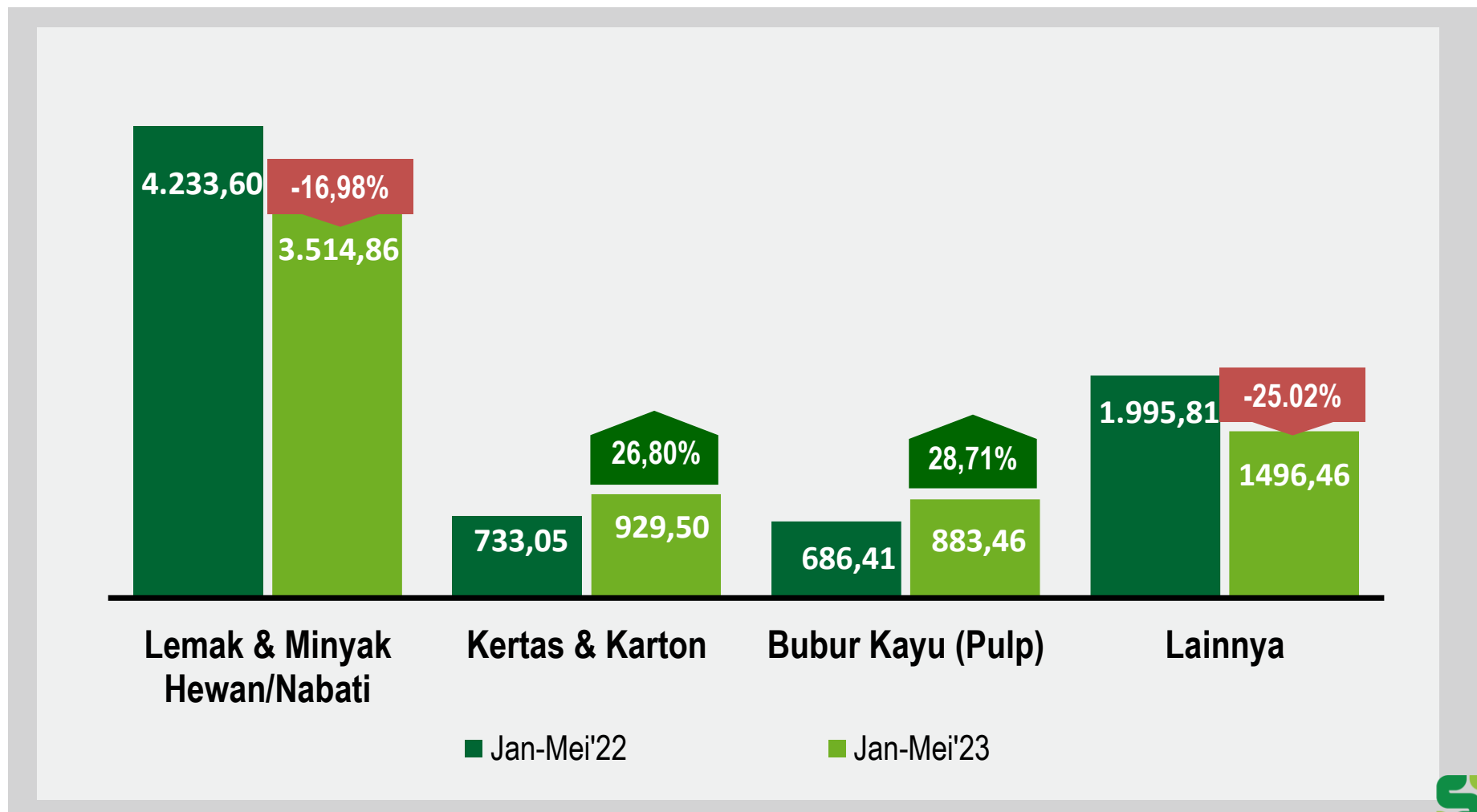


# NILAI EKSPOR NONMIGAS (C-to-C)

## JANUARI-MEI 2022-2023 (JUTA US\$)

### Share Ekspor Nonmigas Terbesar Januari-Mei'23

- Lemak & minyak hewan/nabati  
**US\$ 3 514,86 Juta (51,51%)**
- Kertas & Karton  
**US\$ 929,50 Juta (13,62%)**
- Bubur Kayu dan Pulp  
**US\$ 883,46 Juta (12,95%)**
- Lainnya  
**US\$ 1 496,46 Juta (21,93%)**



Keterangan:



Perubahan







# PANGSA EKSPOR NONMIGAS

## JANUARI-MEI 2023 (JUTA US\$)

Tiongkok	1.440,94	(21,11%)
India	669,86	(9,82%)
Malaysia	518,25	(7,59%)
Amerika Serikat	393,42	(5,76%)
Belanda	327,54	(4,80%)
Vietnam	278,27	(4,08%)
Pakistan	237,93	(3,49%)
Italia	210,83	(3,09%)
Spanyol	183,76	(2,69%)
Korea Selatan	181,39	(2,66%)

**ASEAN**


US\$ 1,20 Miliar  
(17,64%)



**UNI EROPA**

US\$ 0,94 Miliar  
(13,83%)

( ) : Peran





# KOMODITAS EKSPOR UTAMA PADA 3 NEGARA TUJUAN

## Mei 2023



### Tiongkok

Bubur kayu kimia (larut) dari non-konifera, Bubur kayu kimiawi, soda atau sulfat selain kadar larut, setengah diputihkan atau dikelantang, dari kayu bukan jenis konifera, dll



### India

Fraksi cair dari fraksi minyak sawit lainnya, dengan nilai iodine 55 atau lebih, tetapi kurang dari 60, Minyak Mentah Kelapa Sawit, Bubur kayu kimiawi, soda atau sulfat selain kadar larut, setengah diputihkan atau dikelantang, dari kayu bukan jenis konifera, dll



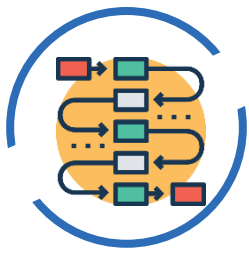
### Malaysia

Bahan bakar minyak, Fraksi cair dari minyak sawit, minyak sulingan, tetapi tidak dimodifikasi secara kimiawi, dengan nilai yodium 55 atau lebih, tetapi kurang dari 60 dll.

02

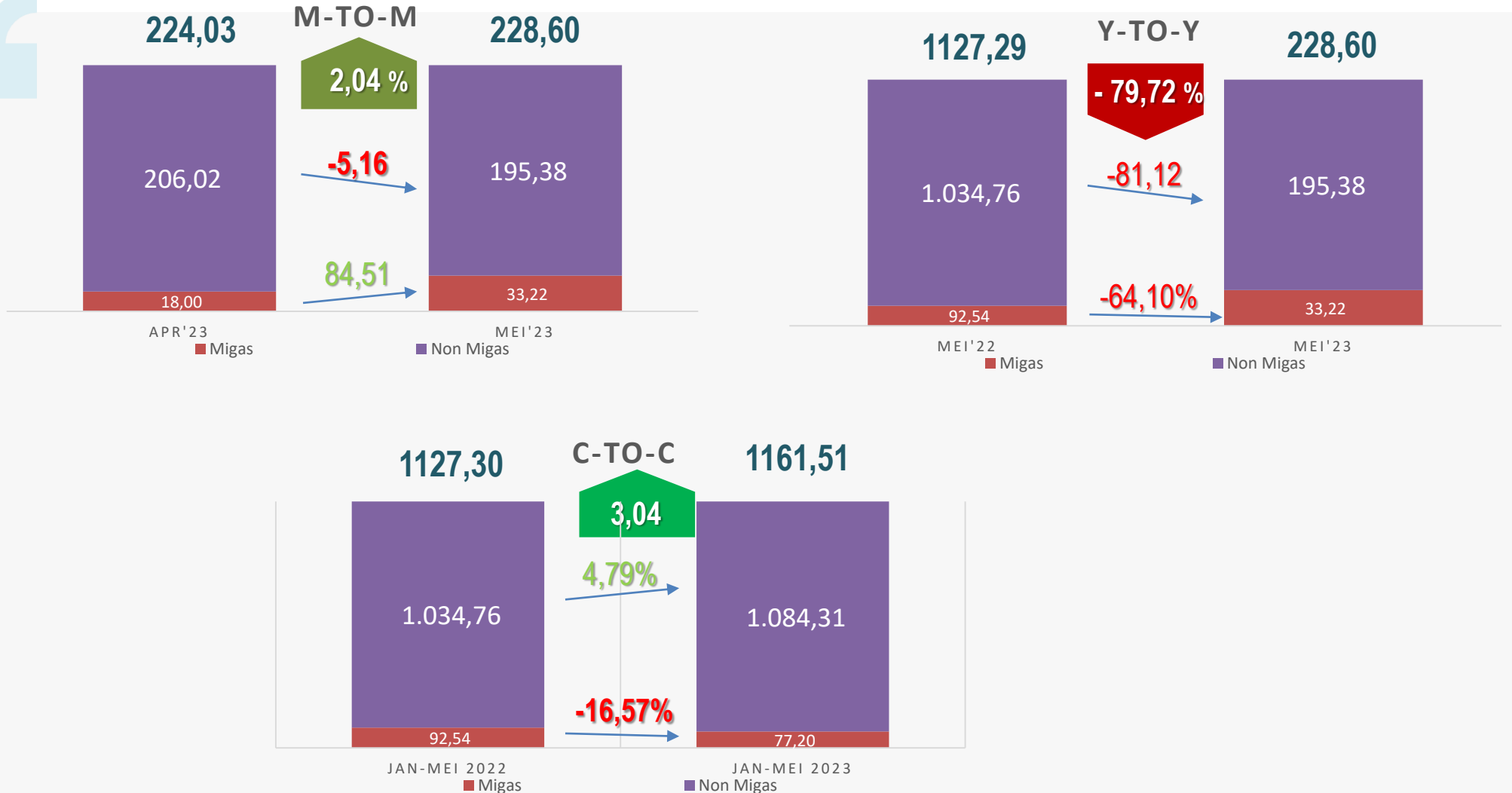
## IMPOR PROVINSI RIAU



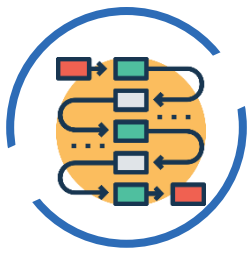


# PERKEMBANGAN IMPOR (JUTA US\$)

## Nilai Impor Mei 2023 sebesar US\$ 228,60 Juta

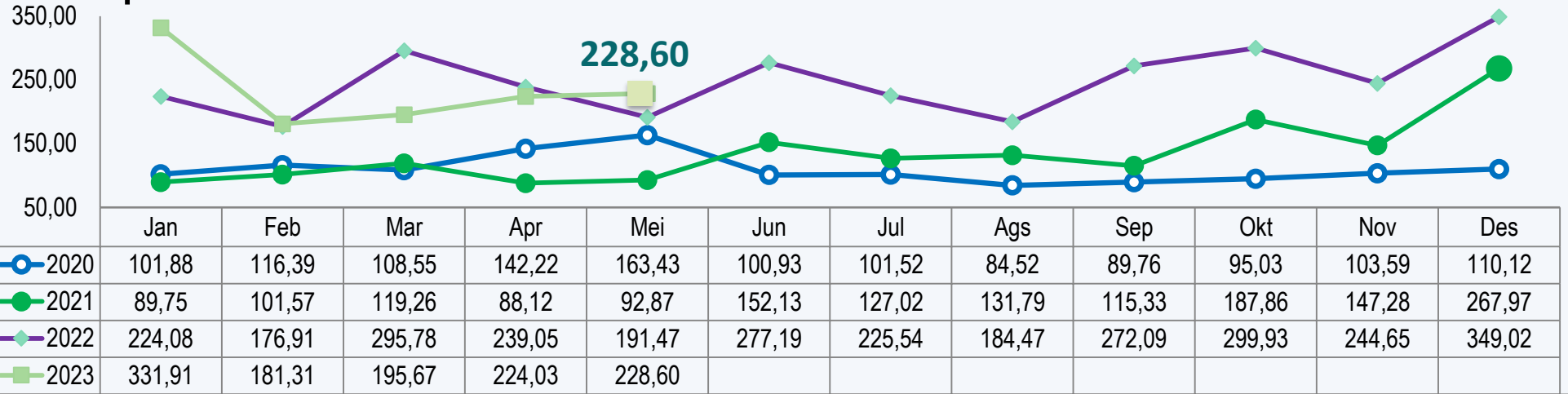




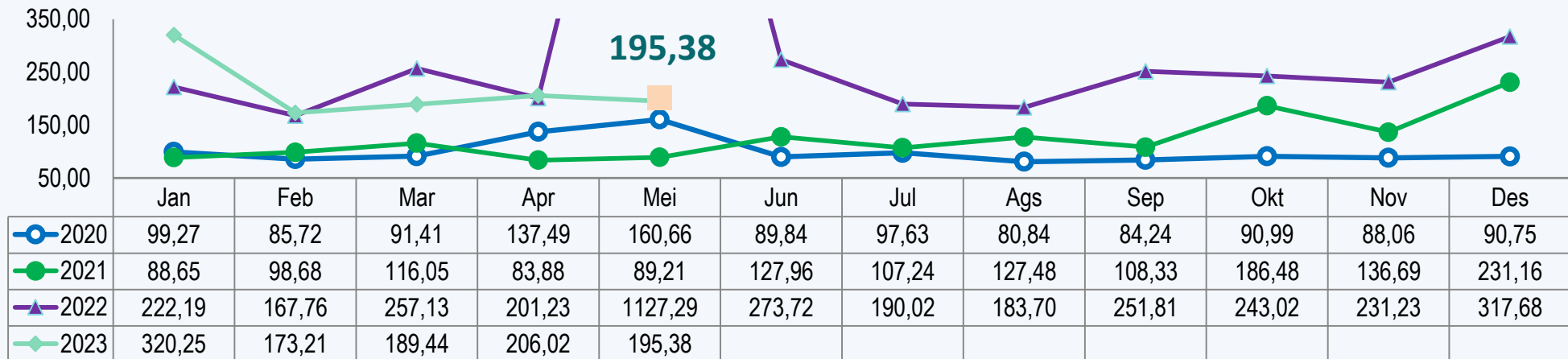


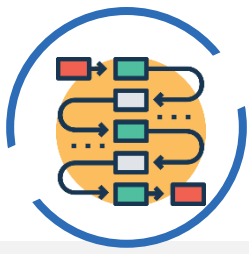
# PERKEMBANGAN IMPOR (JUTA US\$)

## Total Impor



## Impor Nonmigas





# IMPOR RIAU MEI 2023 MENURUT PENGGUNAAN BARANG

**Nilai  
Impor**  
*Mei 2023*

BAHAN BAKU/  
PENOLONG

**183,57**  
Juta US\$

BARANG MODAL

**21,86**  
Juta US\$

KONSUMSI

**23,17**  
Juta US\$

TOTAL

**228,60**  
Juta US\$

**Perubahan M-to-M**  
*Mei 2023 terhadap April 2023*

**-9,13%**

**54,49%**

**194,78%**

**2,04%**

## STRUKTUR IMPOR MENURUT PENGGUNAAN BARANG

Impor Nonmigas Menyumbang  
**85,47%**  
dari total Impor Mei 2023



Bahan Baku/Penolong 80,30%

Barang Modal 9,56%

Konsumsi 10,14%

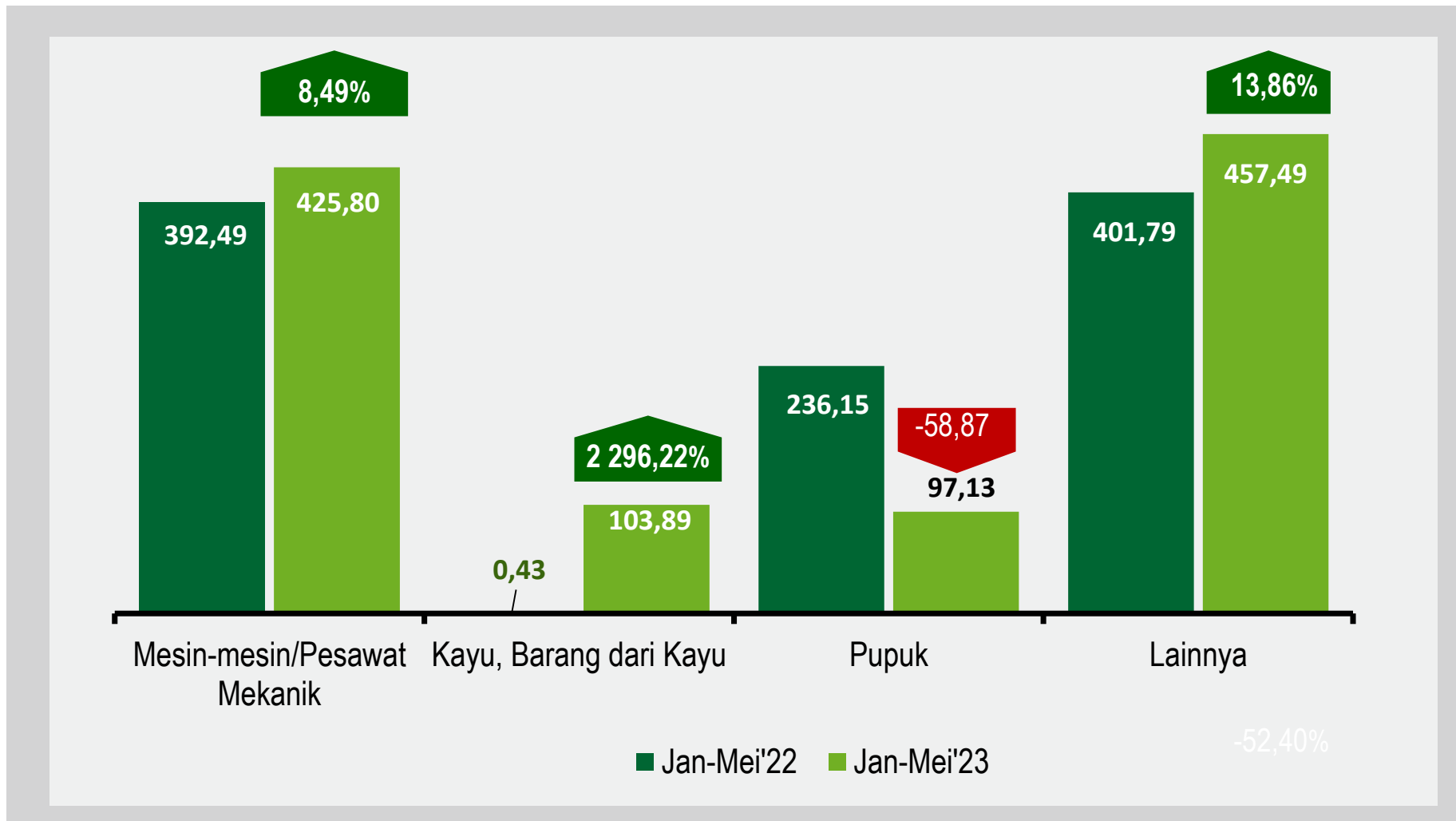


# NILAI IMPOR NONMIGAS C-to-C

## JANUARI-MEI 2022-2023 (JUTA US\$)

### Share Impor Nonmigas Terbesar Jan-Mei 2023

- Mesin-mesin/ Pesawat Mekanik  
**US\$ 425,80 Juta**  
(39,27%)
- Kayu dan Barang dari Kayu  
**US\$ 103,89Juta**  
(9,58%)
- Pupuk  
**US\$ 97,13 Juta**  
(8,96%)
- Lainnya  
**US\$ 457,9Juta**  
(42,19%)



Keterangan:

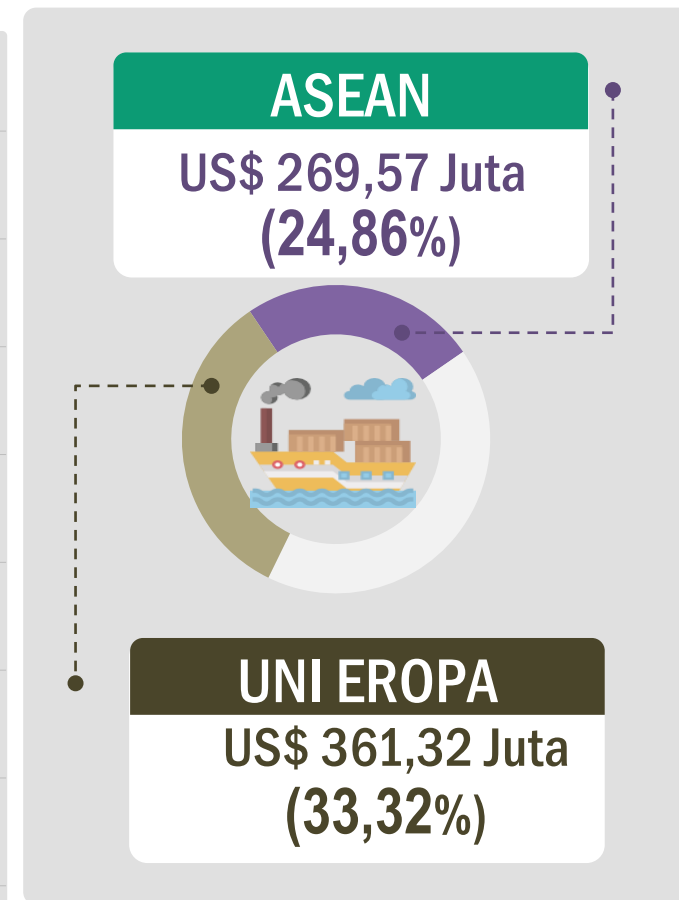
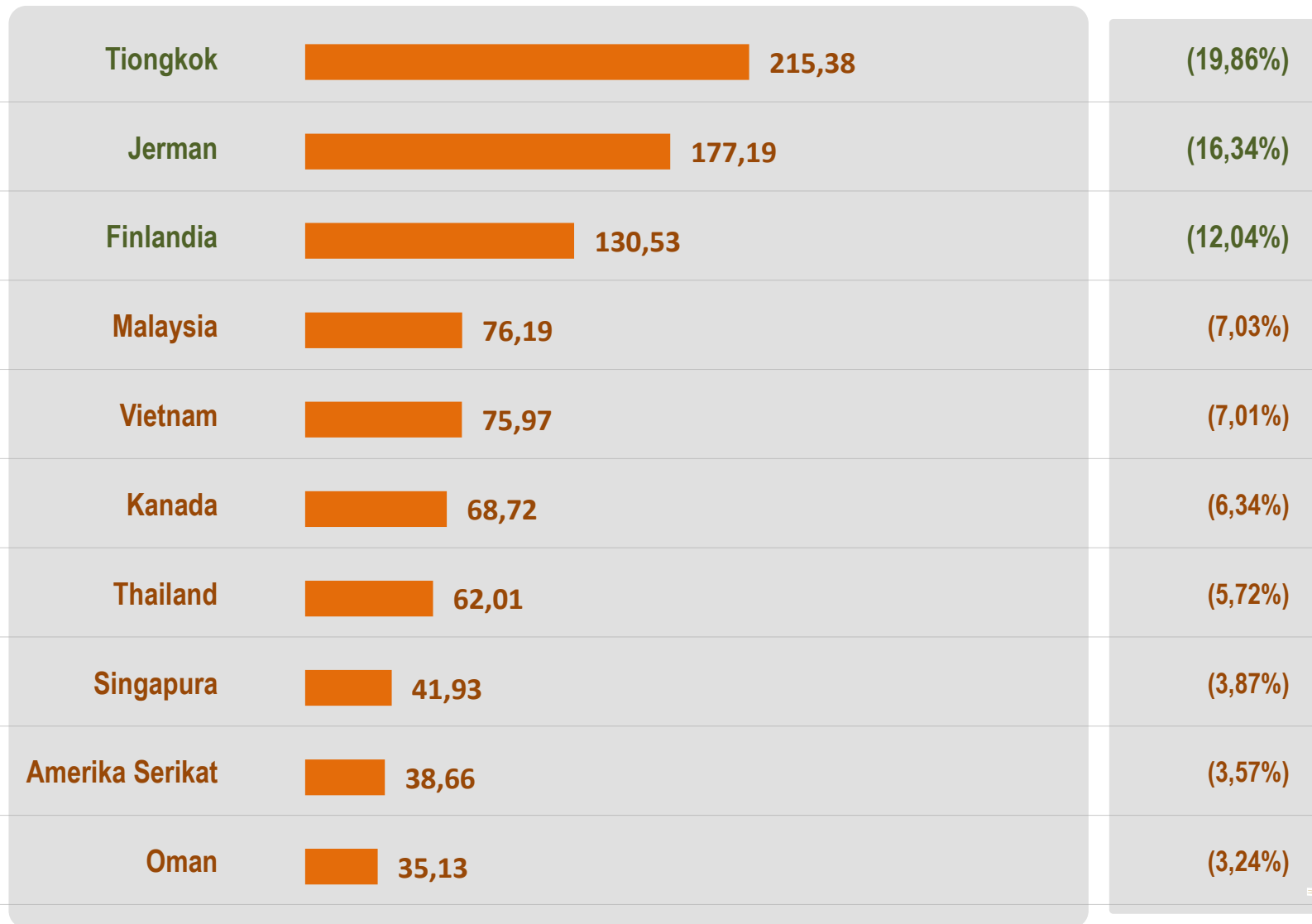


Perubahan



# PANGSA IMPOR NONMIGAS C-to-C

## JANUARI-MEI 2023 (JUTA US\$)



( ) : Peran









# KOMODITAS IMPOR UTAMA DARI 3 NEGARA

## MEI 2023



### Tiongkok

Natrium hidroksida (soda kaustik), dalam larutan berair (soda alkali atau soda cair), Amonium Sulfat, Superfosfat mengandung difosfor pentaoksida (P<sub>2</sub>O<sub>5</sub>) 35% atau lebih menurut beratnya, Tingkat Pakan dan lain-lain.



### Finlandia

Bubur Kayu Kimiawi, soda atau sulfat selain kadar larut, setengah diputihkan, atau dikelantang, dari kayu jenis konifera, Bagian dari mesin untuk membuat atau merampungkan kertas atau karton



### Vietnam

Kayu dalam bentuk serpihan atau partikel dari non-konifera, Beras setengah Giling, atau giling seluruhnya, dipoles atau dikilapkan maupun tidak



03

# NERACA PERDAGANGAN PROVINSI RIAU



# NERACA PERDAGANGAN MEI 2023

## Ringkasan Nilai Ekspor-Impor Riau, Mei 2023 (Juta US\$)

Uraian	Ekspor	Impor	Selisih
(1)	(2)	(3)	(4)
<b>Total</b>	<b>1 411,05</b>	<b>228,60</b>	<b>1 182,45</b>
<b>Migas</b>	<b>142,04</b>	<b>33,22</b>	<b>108,82</b>
<b>Nonmigas</b>	<b>1 269,01</b>	<b>195,38</b>	<b>1 073,63</b>

**MEI 2023  
SURPLUS  
US\$ 1,18 Miliar**

## Ringkasan Volume Ekspor-Impor Riau, Mei 2023 (Ribu ton)

Uraian	Ekspor	Impor	Selisih
(1)	(2)	(3)	(4)
<b>Total</b>	<b>2 083,43</b>	<b>549,07</b>	<b>1 534,36</b>
<b>Migas</b>	<b>261,61</b>	<b>47,30</b>	<b>214,32</b>
<b>Nonmigas</b>	<b>1 821,82</b>	<b>501,77</b>	<b>1 320,05</b>

# NERACA PERDAGANGAN JANUARI-MEI 2023

## Ringkasan Nilai Ekspor-Impor Riau Jan-Mei 2023 (Juta US\$)

Uraian (1)	Ekspor (2)	Impor (3)	Selisih (4)
Total	7 439,27	1 161,51	6 277,76
Migas	614,99	77,20	537,79
Nonmigas	6 824,28	1 084,31	5 739,97

## Ringkasan Volume Ekspor-Impor Riau Jan-Mei (Ribuan ton)

Uraian (1)	Ekspor (2)	Impor (3)	Selisih (4)
Total	10 492,81	2 147,02	8 345,79
Migas	1 010,57	112,84	897,73
Nonmigas	9 482,24	2 034,18	7 448,06

**JAN-MEI 2023**  
**SURPLUS**  
**US\$ 6,28 Miliar**





Badan Pusat Statistik  
Provinsi Riau

ST2023  
SENSUS PERTANIAN



# Terima Kasih

[www.riau.bps.go.id](http://www.riau.bps.go.id)



Badan Pusat Statistik (Page)



[bps1400@bps.go.id](mailto:bps1400@bps.go.id)



Jl. Pattimura No.12 Pekanbaru 28131



(0761) 23042, 21336



(0761) 21336