

BERITA RESMI STATISTIK

5 Mei 2023





 **BADAN PUSAT STATISTIK**

Penyedia
Data Statistik
Berkualitas untuk
Indonesia Maju

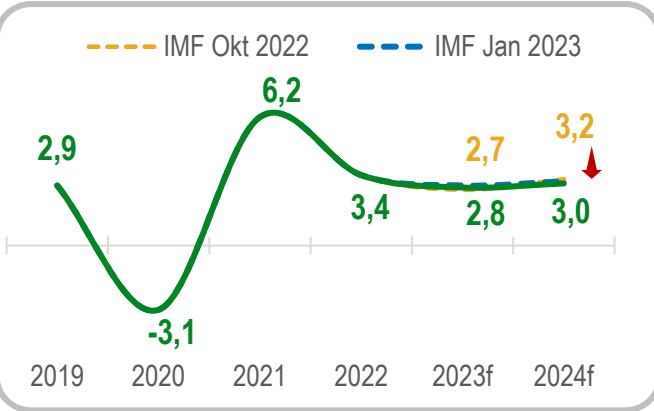
BERITA RESMI STATISTIK

5 Mei 2023

- 1 **Pertumbuhan Ekonomi**
- 2 **Keadaan Ketenagakerjaan Indonesia**

PERTUMBUHAN EKONOMI MITRA DAGANG UTAMA DAN PERKEMBANGAN HARGA KOMODITAS UNGGULAN INDONESIA

Proyeksi Pertumbuhan Ekonomi Global (% , y-on-y)



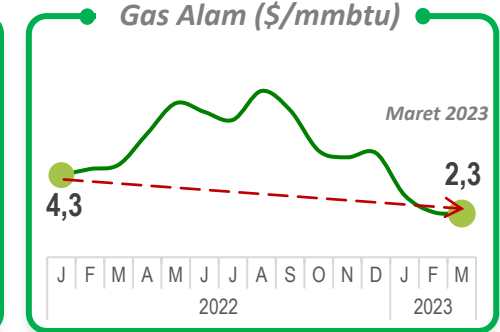
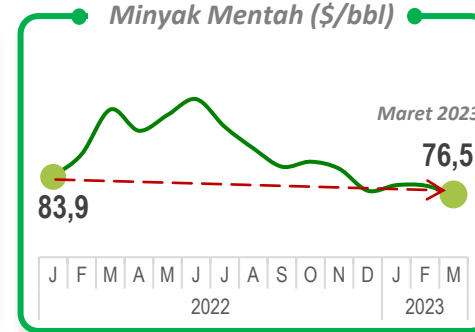
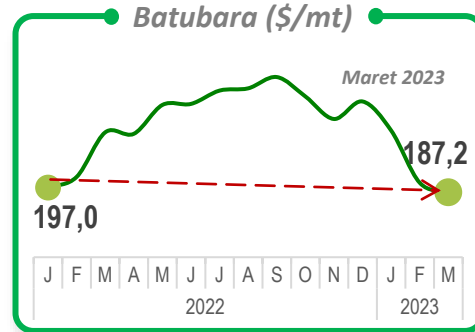
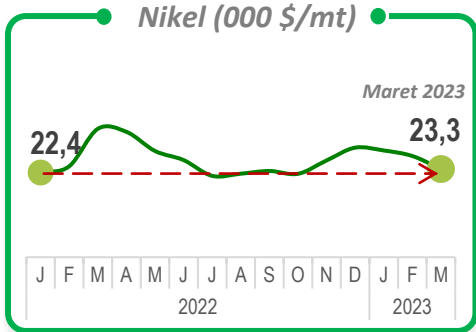
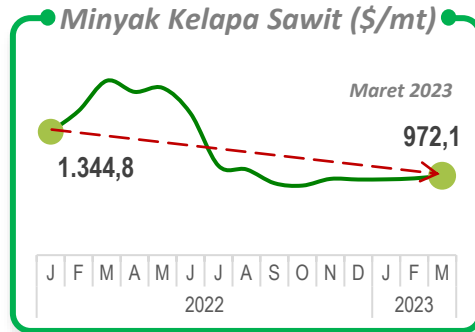
Pertumbuhan Ekonomi Mitra Dagang Utama Indonesia (% , y-on-y)



“
Ekonomi beberapa negara mitra dagang utama Indonesia tumbuh cukup kuat pada Triwulan 1-2023
”

Perkembangan Harga Komoditas Unggulan Indonesia

Harga beberapa komoditas unggulan mengalami penurunan



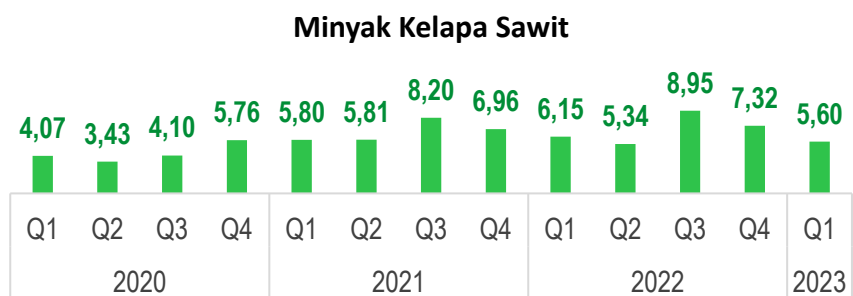
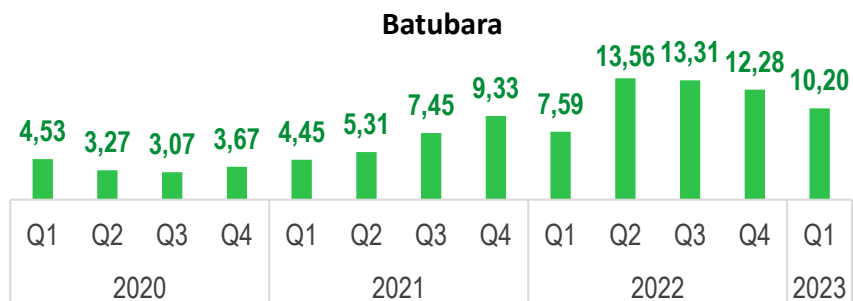
Sumber data: World Bank (<https://www.worldbank.org/en/research/commodity-markets>)

SURPLUS NERACA PERDAGANGAN TERUS BERLANJUT

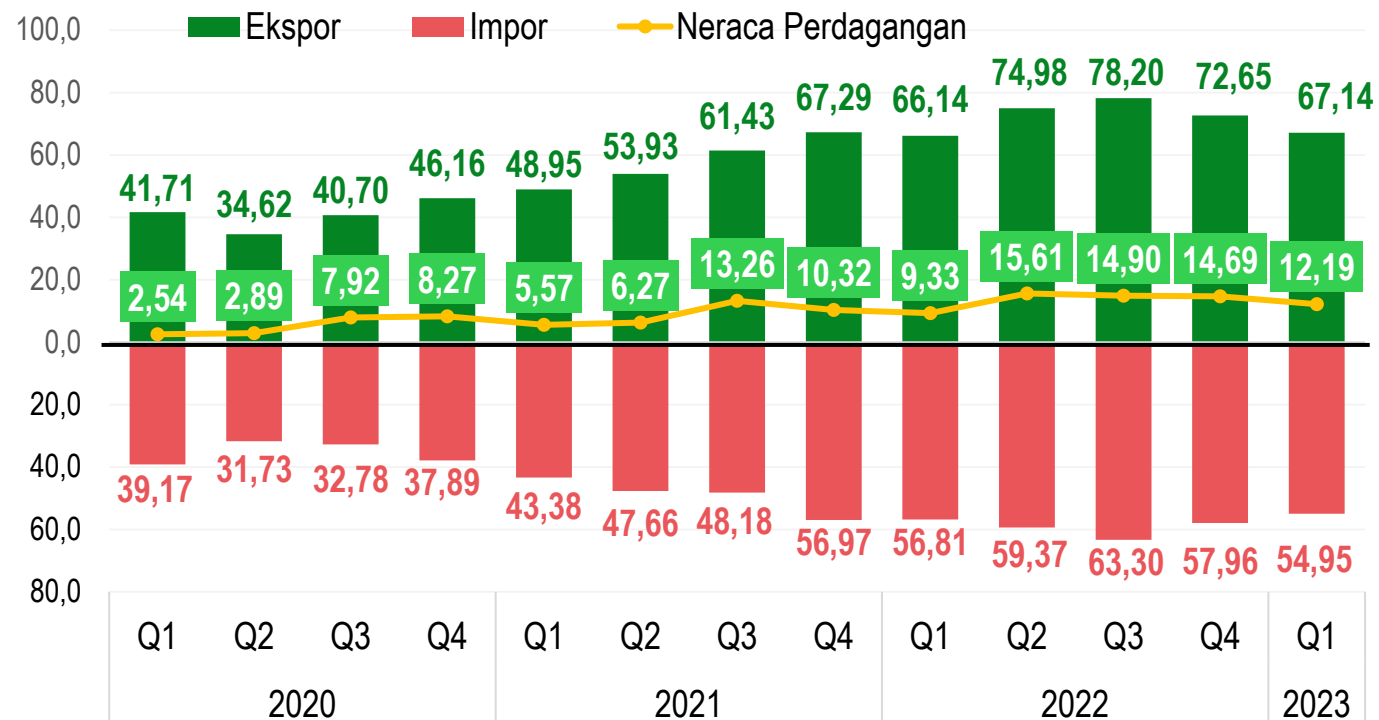
Surplus neraca perdagangan terus berlanjut selama 35 bulan berturut-turut



Ekspor Komoditas Unggulan (Miliar US\$)



Perkembangan Ekspor, Impor, dan Neraca Perdagangan Indonesia (Miliar US\$)



Neraca Perdagangan Indonesia **surplus US\$12,19 Miliar** pada Triwulan I-2023, atau **tumbuh sebesar 30,68% (y-on-y)**

AKTIVITAS EKONOMI STABIL



Berakhirnya PPKM Berdampak Mobilitas Penduduk yang Semakin Tinggi

- **Jumlah penumpang di seluruh moda transportasi mengalami peningkatan:** angkutan rel naik 69,37%, angkutan laut 13,30%, dan angkutan udara 58,18% (*y-on-y*). (*sumber: BPS*)
- **Jumlah kunjungan wisatawan mancanegara naik** sebesar 508,87% (*y-on-y*). (*sumber: BPS*)
- **Rata-rata TPK Hotel meningkat 3,62** persen poin (*y-on-y*). (*sumber: BPS*)
- **Penyelenggaraan beberapa acara nasional dan internasional dan peningkatan mobilitas masyarakat** mendorong peningkatan aktivitas ekonomi.



Kinerja Perdagangan Luar Negeri Tetap Kuat

- **Nilai ekspor Indonesia naik 1,60%**. (*y-on-y*) (*sumber: BPS*)
- **Volume ekspor Indonesia naik 26,89%**. (*y-on-y*) (*sumber: BPS*)
 - ▶ **Volume ekspor migas naik 18,94%**.
 - ▶ **Volume ekspor nonmigas naik 27,24%**.
- **Surplus neraca perdagangan naik 30,68%**. (*y-on-y*) (*sumber: BPS*)



Stabilitas Daya Beli Terjaga

- **Inflasi terkendali:** inflasi bulan Maret 2023 tercatat sebesar 4,97% (*y-on-y*) dan 0,68% (*q-to-q*). (*sumber: BPS*)
- **Indeks penjualan ritel tumbuh** sebesar 1,58% (*y-on-y*). (*sumber: BI*)
- **Penjualan mobil secara "wholesale" naik 7,00%** (*y-on-y*). (*sumber: GAIKINDO*)
- **Penjualan sepeda motor naik 44,47%** (*y-on-y*). (*sumber: AISI*)
- **Penerimaan PPh Pasal 21 tumbuh 21,60%** (*y-on-y*). (*sumber: Kemenkeu*)
- **Nilai transaksi uang elektronik, kartu debit dan kredit tumbuh 3,03%** (*y-on-y*) namun terkontraksi 4,31% (*q-to-q*). (*sumber: BI*)



Aktivitas Produksi Masih Stabil

- **Prompt Manufacturing Index (PMI) Bank Indonesia** pada Triwulan 1-2023 berada di **Zona Ekspansi**. (*sumber: BI*)
- **Kapasitas produksi terpakai Triwulan 1-2023** sebesar 72,33%. (*sumber: BI*)
- **Impor barang modal dan barang konsumsi** masing-masing **tumbuh 10,50%** dan 2,73% (*y-on-y*). (*sumber: BPS*)
- **Produksi mobil naik** sebesar 5,75% (*y-on-y*). (*sumber: GAIKINDO*)
- **Penjualan listrik naik** sebesar 3,51% (*y-on-y*) terutama didorong oleh konsumsi listrik segmen bisnis. (*sumber: PLN*)
- **Produksi Gas PGN naik** sebesar 8,02% (*y-on-y*). (*sumber: PGN*)



BADAN PUSAT STATISTIK

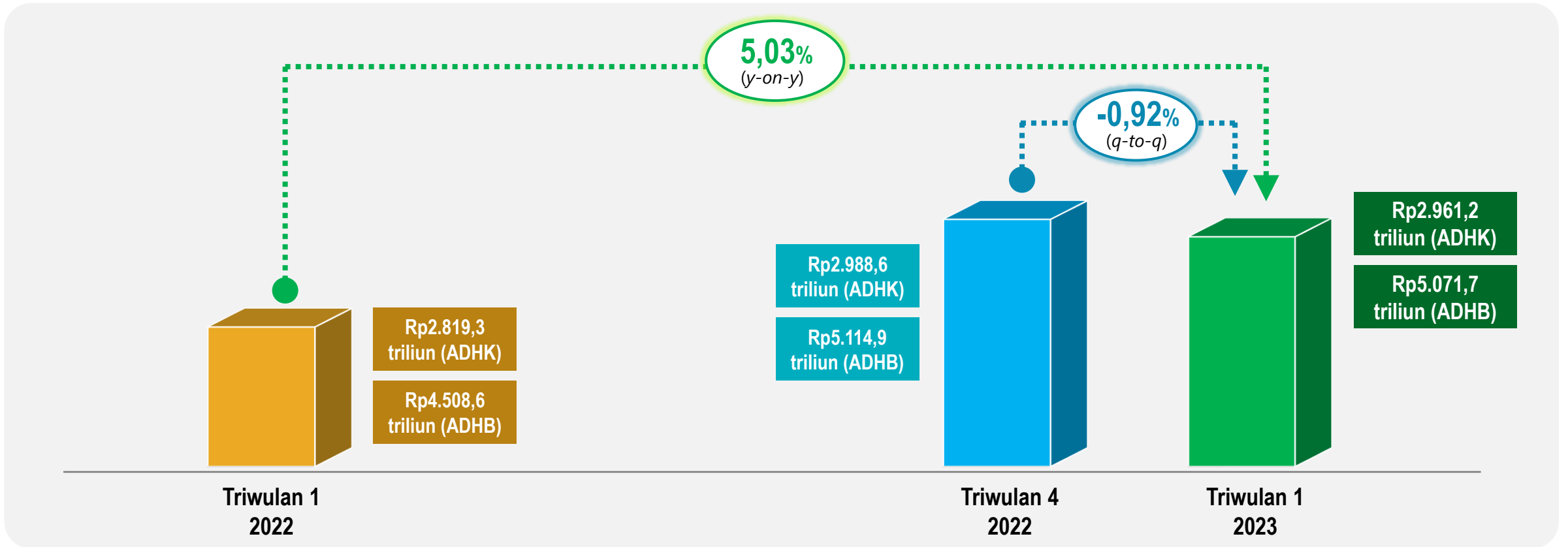
ST2023
SENSUS PERTANIAN

PERTUMBUHAN EKONOMI

P R O D U K D O M E S T I K B R U T O

No. 34/05/Th. XXVI, 5 Mei 2023

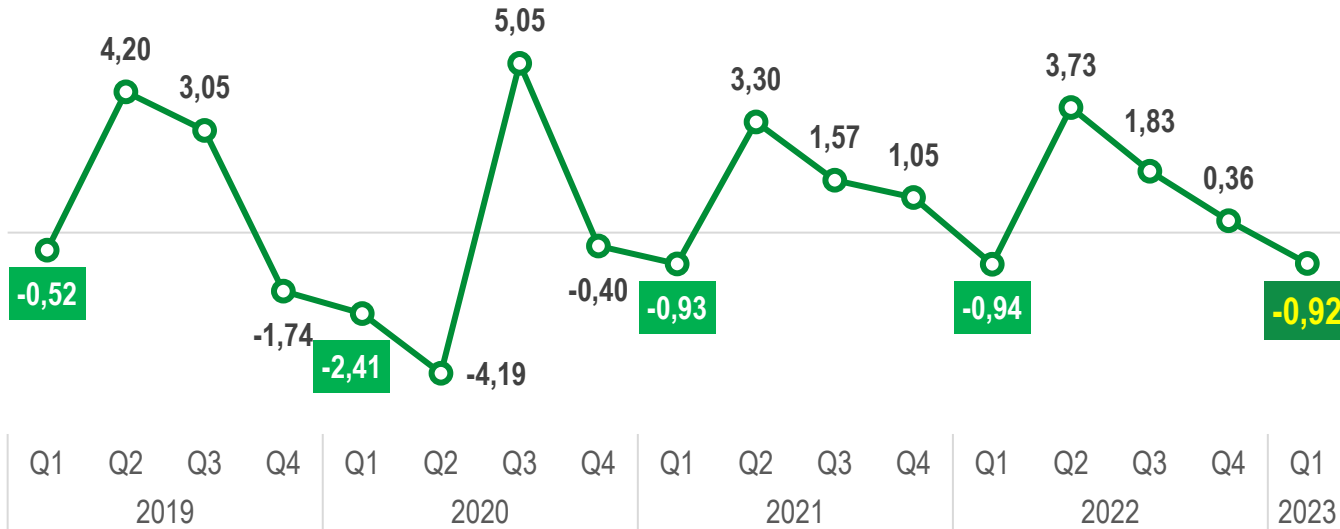
EKONOMI INDONESIA TRIWULAN 1-2023 TUMBUH SOLID



Di tengah melambatnya perekonomian global dan menurunnya harga komoditas produk utama ekspor, perekonomian Indonesia **tumbuh** 5,03 persen (*y-on-y*).

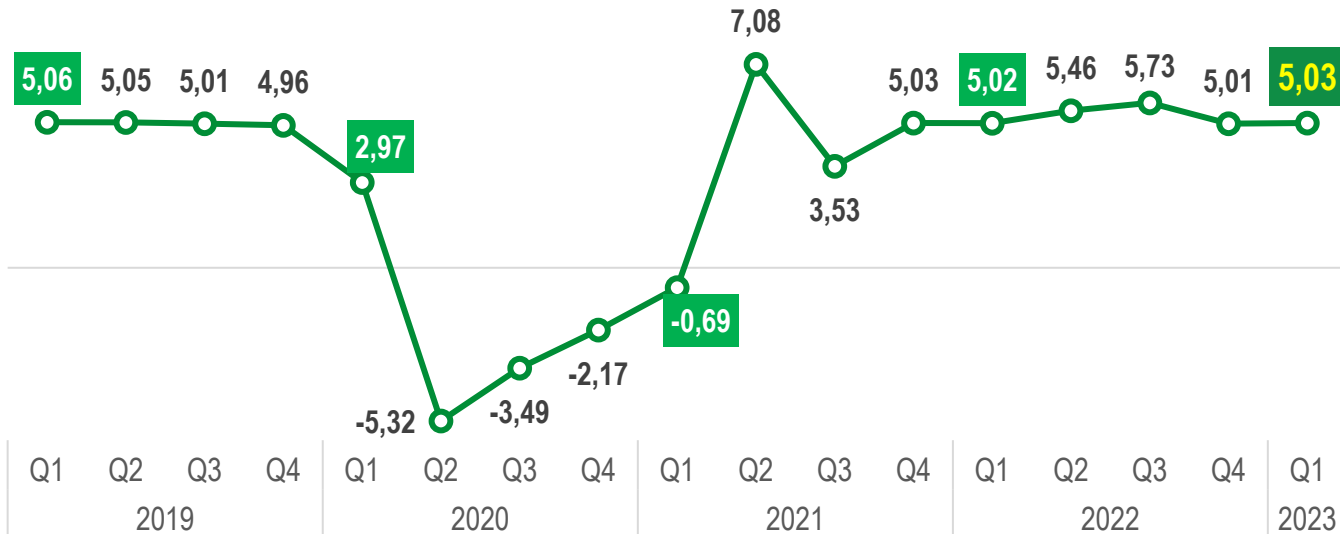
EKONOMI INDONESIA TUMBUH STABIL DI TRIWULAN 1-2023

Laju Pertumbuhan Ekonomi (% *q-to-q*)



“
Dibandingkan Q4-2022, ekonomi Indonesia pada Q1-2023 **terkontraksi sebesar 0,92% (q-to-q)**, mengikuti pola musiman tahun-tahun sebelumnya.

Laju Pertumbuhan Ekonomi (% *y-on-y*)



“
Dibandingkan Q1-2022, ekonomi Indonesia pada Q1-2023 **tumbuh sebesar 5,03% (y-on-y)**

DISTRIBUSI DAN PERTUMBUHAN PDB MENURUT LAPANGAN USAHA

Triwulan 1-2023 (y-on-y)



Distribusi (%)		Pertumbuhan (% y-on-y)	
18,57		Industri	4,43
12,95		Perdagangan	4,89
11,85		Pertambangan	4,92
11,77		Pertanian	0,34
9,88		Konstruksi	0,32
5,56		Transportasi & Pergudangan	15,93
4,31		Jasa Keuangan	4,48
4,19		Infokom	7,19
2,86		Adm. Pemerintahan	2,09
2,62		Jasa Pendidikan	1,02
2,46		Akomodasi & Makan Minum	11,55
2,46		Real Estat	0,37
1,91		Jasa Lainnya	8,90
1,79		Jasa Perusahaan	6,37
1,11		Jasa Kesehatan	4,77
1,04		Pengadaan Listrik & Gas	2,67
0,06		Pengadaan Air	5,69

Seluruh lapangan usaha tumbuh positif pada Triwulan 1-2023 (y-on-y)



Lapangan usaha dengan kontribusi besar, seperti **Industri Pengolahan**, **Perdagangan**, dan **Pertambangan** tumbuh moderat, sedangkan **Pertanian** dan **Konstruksi** tetap tumbuh meskipun relatif rendah.



Tiga lapangan usaha dengan pertumbuhan tertinggi adalah **Transportasi & Pergudangan**, **Akomodasi & Makan Minum**, serta **Jasa Lainnya**. Pertumbuhan tiga sektor ini ditopang oleh peningkatan mobilitas masyarakat, peningkatan kunjungan wisatawan mancanegara, serta terselenggaranya beberapa acara nasional dan internasional.

PERTUMBUHAN PDB LAPANGAN USAHA

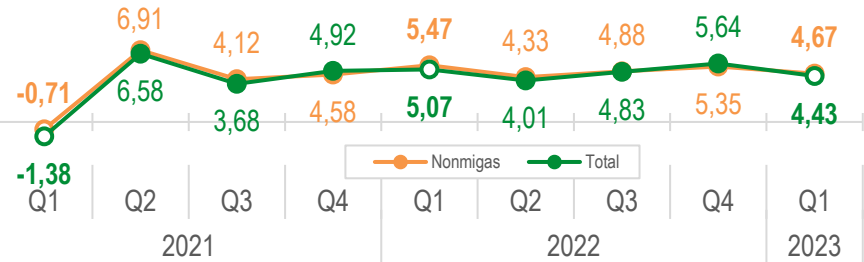
Triwulan 1-2023 (y-on-y)



Pertumbuhan Lapangan Usaha Pendorong Utama Ekonomi (% , y-on-y)

Informasi Penjelas

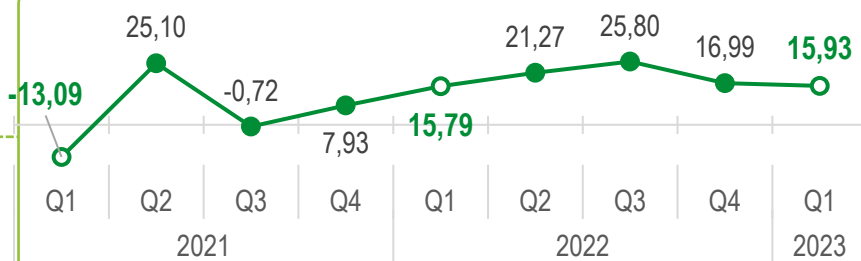
Industri Pengolahan



Pertumbuhan **Industri Pengolahan** ditopang oleh **masih kuatnya permintaan domestik dan global**

- ▶ **Industri Makanan dan Minuman** tumbuh sebesar 5,33% didorong oleh peningkatan produksi CPO dan CPKO karena permintaan global serta peningkatan permintaan domestik menjelang Ramadan dan Lebaran.
- ▶ **Industri Alat Angkutan** tumbuh sebesar 17,27% didorong oleh peningkatan produksi kendaraan untuk memenuhi permintaan kendaraan baru menjelang Lebaran serta peningkatan produksi kendaraan listrik.
- ▶ **Industri Logam Dasar** tumbuh sebesar 15,51% didorong oleh lonjakan permintaan luar negeri, terutama produk olahan bijih nikel, seperti *ferro nikel*, *nikel matte*, dan *nikel pig iron*.

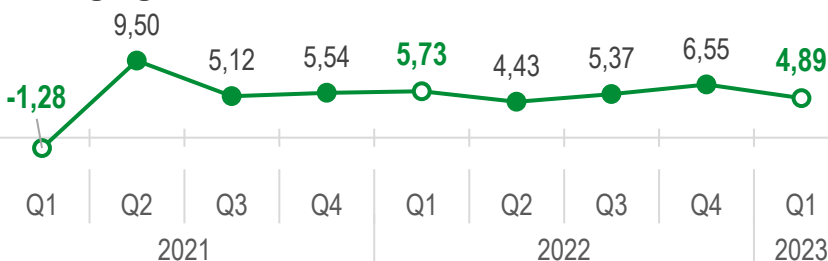
Transportasi & Pergudangan



Transportasi & Pergudangan tumbuh solid seiring **peningkatan mobilitas masyarakat**

- ▶ **Angkutan Rel** tumbuh 51,09% didorong oleh peningkatan jumlah penumpang dan barang yang diangkut seiring adanya penghapusan PPKM.
- ▶ **Angkutan Udara** tumbuh 41,10% didorong oleh peningkatan jumlah penumpang angkutan udara.

Perdagangan

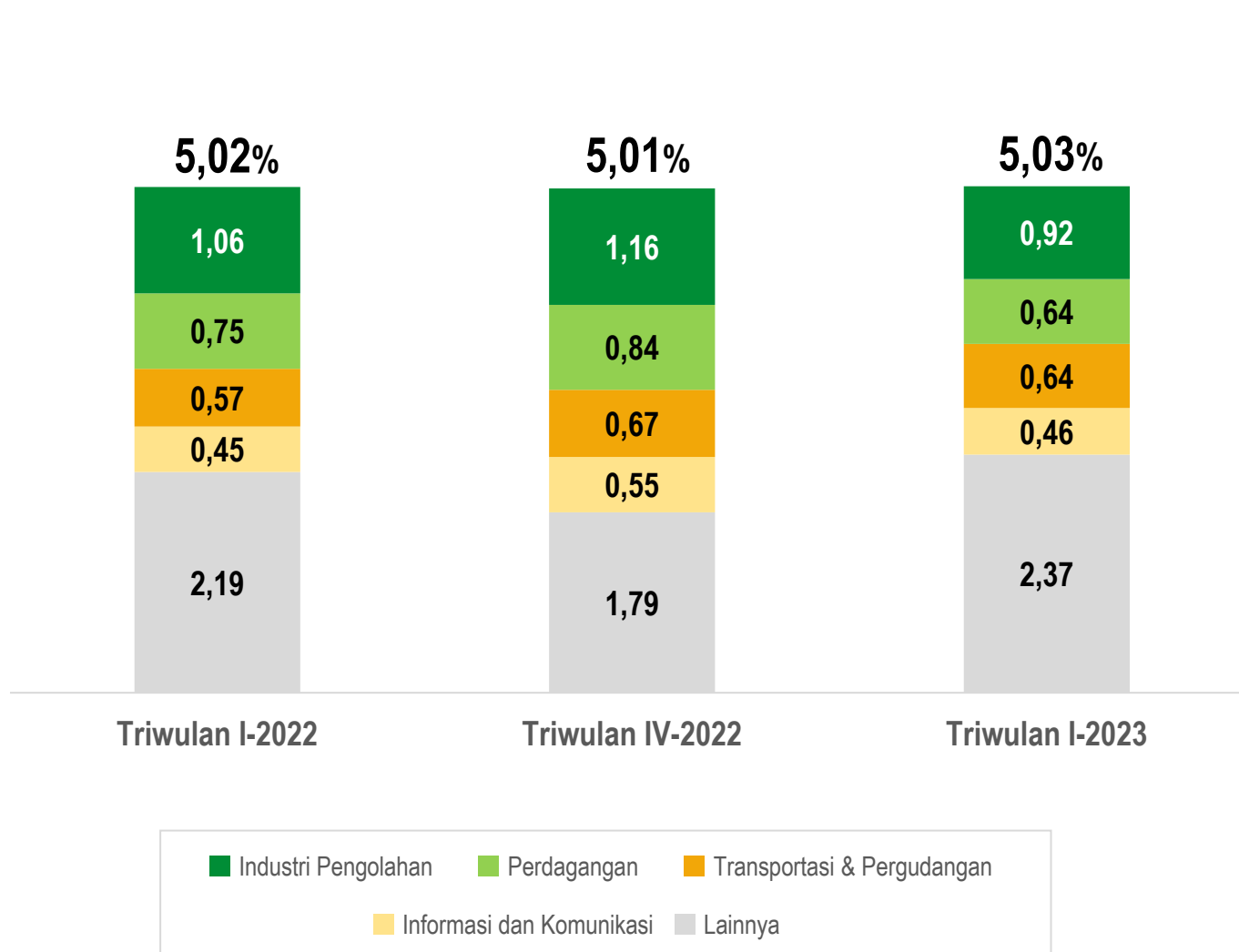


Pertumbuhan **Perdagangan** ditopang oleh **peningkatan penjualan kendaraan bermotor**

- ▶ **Perdagangan Besar dan Eceran, Bukan Mobil dan Sepeda Motor** tumbuh 4,43% sejalan dengan peningkatan kunjungan ke pusat perbelanjaan untuk memenuhi konsumsi rumah tangga seiring dengan penghapusan PPKM dan peningkatan produksi barang.
- ▶ **Perdagangan Mobil, Sepeda Motor, dan Reparasinya** tumbuh sebesar 6,88%, didorong oleh peningkatan penjualan mobil dan sepeda motor.

SUMBER PERTUMBUHAN EKONOMI INDONESIA TRIWULAN 1-2023

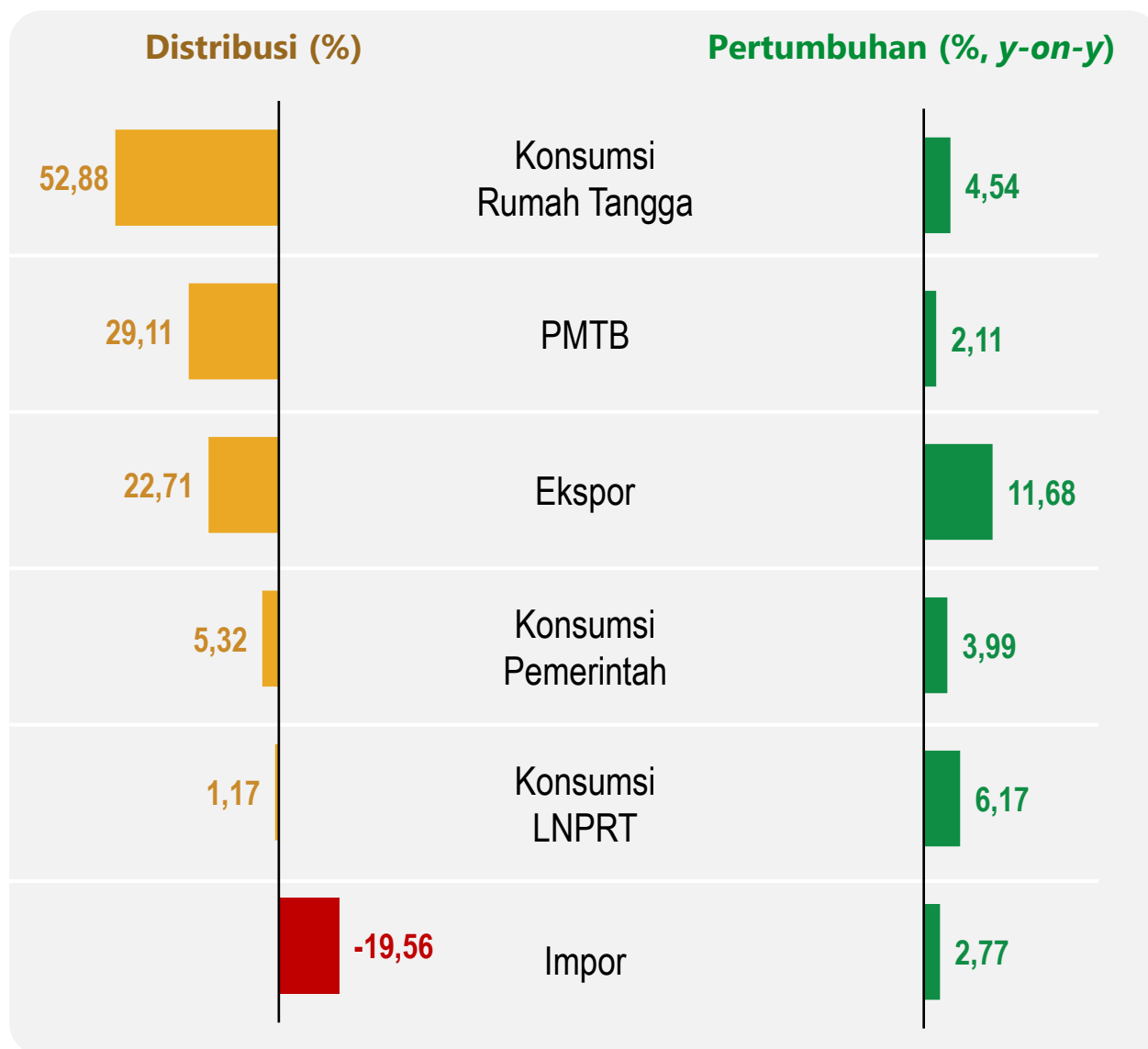
Menurut Lapangan Usaha (y-on-y)



Pada Triwulan 1-2023 (y-on-y), **Industri Pengolahan** menjadi sumber pertumbuhan tertinggi, yakni sebesar **0,92%**

DISTRIBUSI DAN PERTUMBUHAN PDB MENURUT PENGELUARAN

Triwulan 1-2023 (y-on-y)



Seluruh komponen pengeluaran tumbuh positif pada Triwulan 1-2023 (y-on-y)



Konsumsi rumah tangga masih menjadi penyumbang utama PDB.



Komponen Ekspor tumbuh kuat yang didorong peningkatan bahan bakar mineral; lemak dan minyak hewan / nabati; besi dan baja serta kenaikan jumlah wisatawan mancanegara ke Indonesia.



Konsumsi Pemerintah mengalami pertumbuhan positif setelah berkontraksi empat triwulan selama tahun 2022.

PERTUMBUHAN PDB KOMPONEN PENGELUARAN

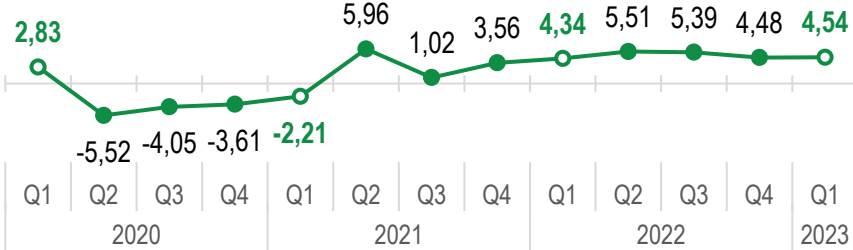
Triwulan 1-2023 (y-on-y)



Pertumbuhan Komponen Pendorong Utama Ekonomi (y-on-y, %)

Informasi Penjelas

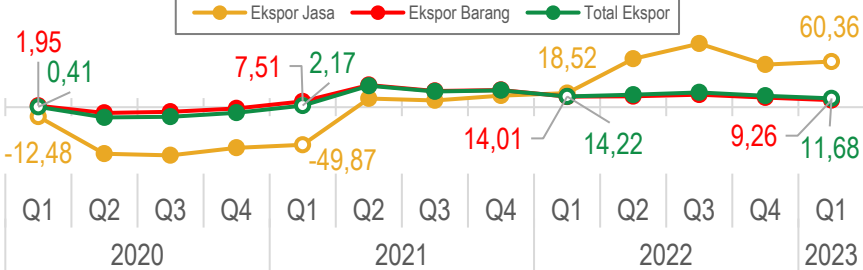
Konsumsi Rumah Tangga



Konsumsi Rumah Tangga terus tumbuh

- ▶ Pertumbuhan Konsumsi Rumah Tangga tertinggi terjadi pada:
 - **Transportasi dan Komunikasi**, tecermin dari peningkatan penjualan sepeda motor dan penumpang angkutan rel, laut, dan udara.
 - **Restoran dan Hotel**, tecermin dari peningkatan Tingkat Penghunian Kamar (TPK) Hotel.
- ▶ Momen Ramadan mendorong pertumbuhan konsumsi Makanan dan Minuman

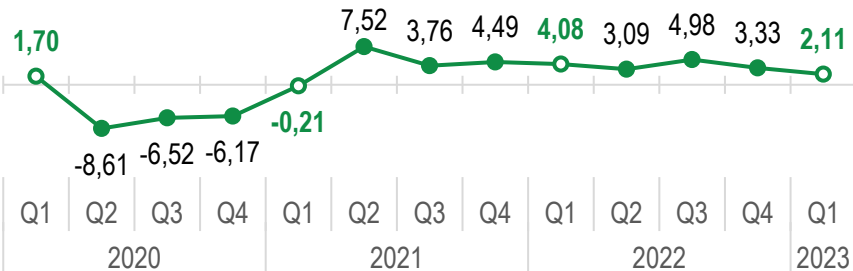
Ekspor



Ekspor tetap tumbuh kuat

- ▶ Peningkatan ekspor barang pada:
 - **Komoditas nonmigas** utama, seperti bahan bakar mineral; lemak dan minyak hewan/nabati; serta besi dan baja serta nikel.
 - **Sejumlah komoditas migas**, seperti gas alam, hasil minyak dan minyak mentah.
- ▶ **Ekspor jasa tumbuh signifikan** seiring peningkatan jumlah wisman dan devisa masuk dari luar negeri.

PMTB

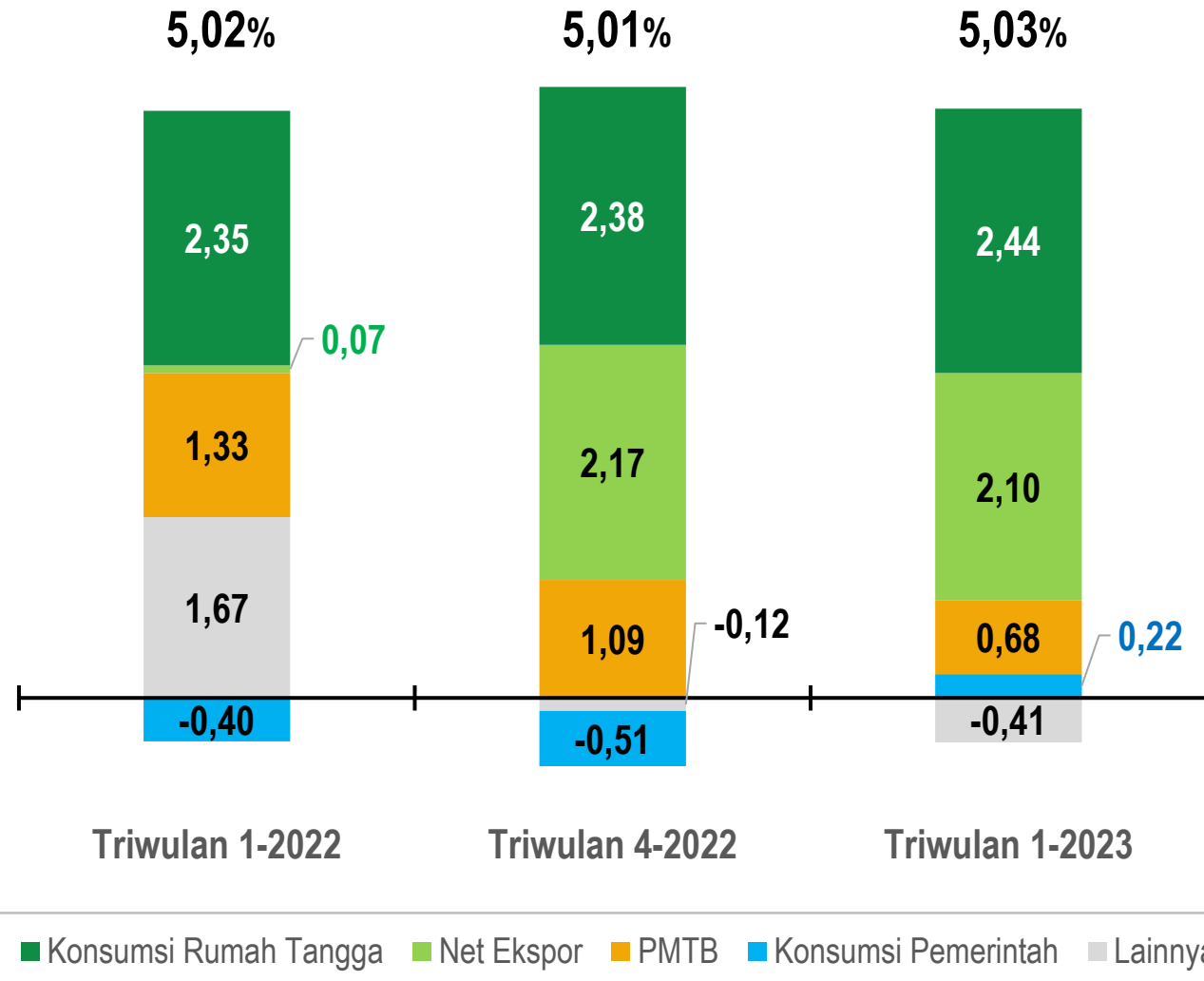


PMTB tetap tumbuh positif

- ▶ PMTB tumbuh pada kelompok barang modal mesin dan perlengkapan, kendaraan, dan produk kekayaan intelektual.
- ▶ **Pertumbuhan modal pemerintah meningkat** dibanding Triwulan 1-2022.

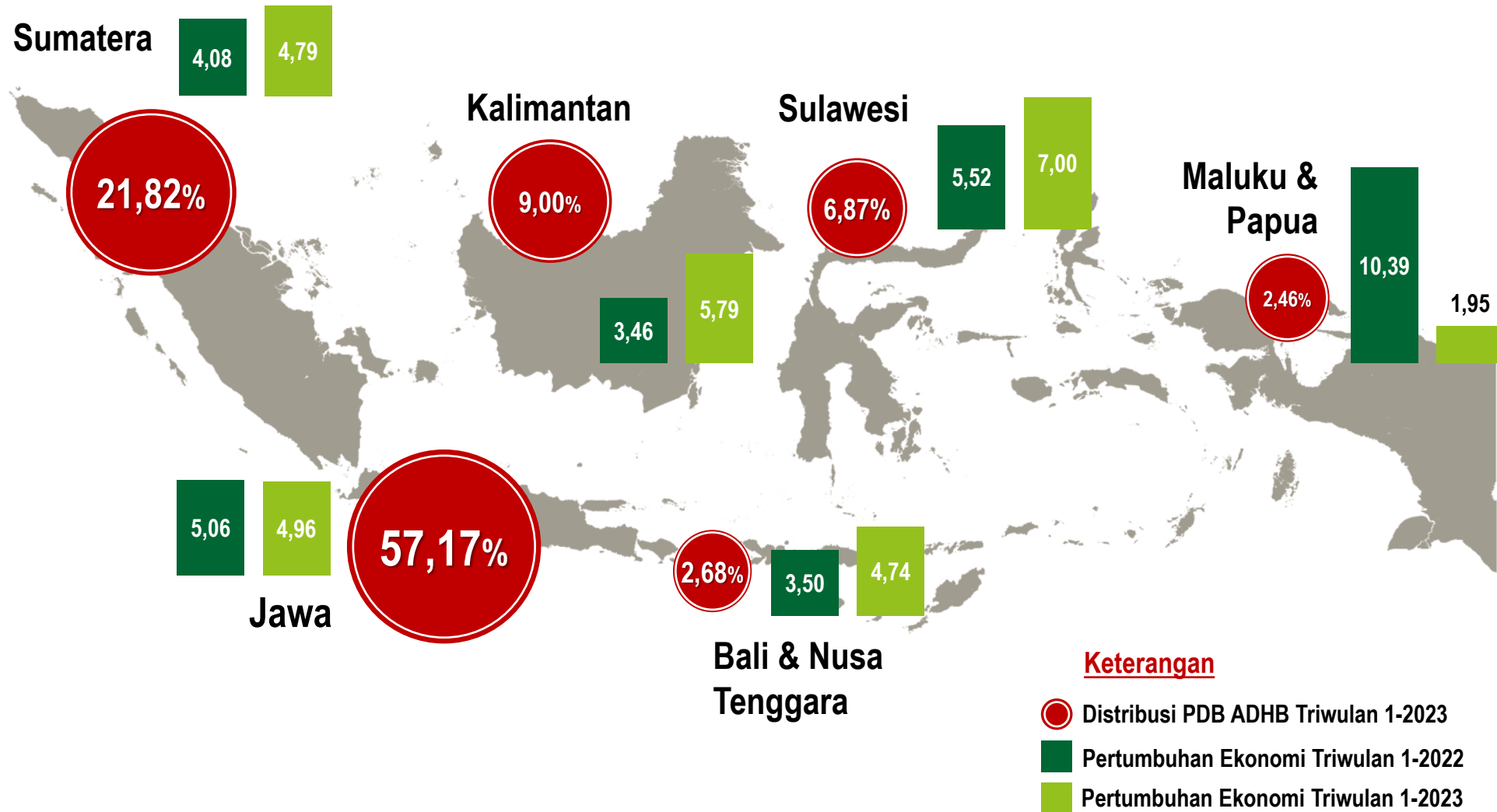
SUMBER PERTUMBUHAN EKONOMI INDONESIA TRIWULAN 1-2023

Menurut Pengeluaran (y-on-y)



Pada Triwulan 1-2023 (y-on-y),
Konsumsi Rumah Tangga
menjadi sumber pertumbuhan tertinggi, yakni sebesar
2,44%

EKONOMI INDONESIA SECARA SPASIAL



- ✓ Struktur ekonomi Indonesia secara spasial selama Triwulan 1-2023 masih didominasi kelompok provinsi di **Pulau Jawa**.
- ✓ Ekonomi Triwulan 1-2023 kelompok provinsi di **Pulau Kalimantan** dan **Pulau Sulawesi** tumbuh **di atas** pertumbuhan ekonomi nasional.
- ✓ Pertumbuhan ekonomi kelompok provinsi di Pulau Kalimantan dan Pulau Sulawesi ditopang oleh lapangan usaha **Industri Pengolahan** dan **Pertambangan & Penggalian**.
- ✓ Pertumbuhan ekonomi kelompok provinsi di **Pulau Jawa** dan **Maluku & Papua** **lebih rendah** dibandingkan dengan triwulan yang sama tahun lalu.

SUMBER PERTUMBUHAN EKONOMI MENURUT PULAU

Sumber pertumbuhan (%)

Sumatera			Sumber pertumbuhan terbesar Pulau Sumatera:
Pertumbuhan Ekonomi Triwulan 1-2023 (% <i>, y-on-y</i>): (4,79)	Sumatera Utara	1,13	
	Riau	0,84	
	Sumatera Selatan	0,70	
	Lampung	0,50	
	Kep. Riau	0,50	
	Sumatera Barat	0,36	
	Jambi	0,32	
	Aceh	0,26	
	Kep. Bangka Belitung	0,10	
Bengkulu	0,08		

Jawa (4,96)			Sumber pertumbuhan terbesar Pulau Jawa :
	DKI Jakarta	1,40	
	Jawa Timur	1,24	
	Jawa Barat	1,14	
	Jawa Tengah	0,76	
	Banten	0,33	
	DI Yogyakarta	0,09	

Bali-Nusra (4,74)			Sumber pertumbuhan terbesar Pulau Bali-Nusa Tenggara :
	Bali	2,78	
	Nusa Tenggara Barat	1,13	
	Nusa Tenggara Timur	0,83	

Sumber pertumbuhan (%)

Kalimantan (5,79)			Sumber pertumbuhan terbesar Pulau Kalimantan:
	Kalimantan Timur	3,62	
	Kalimantan Selatan	0,73	
	Kalimantan Barat	0,72	
	Kalimantan Utara	0,36	
	Kalimantan Tengah	0,36	

Sulawesi (7,00)			Sumber pertumbuhan terbesar Pulau Sulawesi :
	Sulawesi Tengah	2,79	
	Sulawesi Selatan	2,39	
	Sulawesi Tenggara	0,84	
	Sulawesi Utara	0,65	
	Gorontalo	0,17	
	Sulawesi Barat	0,16	

Maluku & Papua (1,95)			Sumber pertumbuhan terbesar Pulau Maluku-Papua:
	Maluku Utara	2,10	
	Papua Barat	0,65	
	Maluku	0,54	
	Papua	-1,34	



BADAN PUSAT STATISTIK

ST2023
SENSUS PERTANIAN



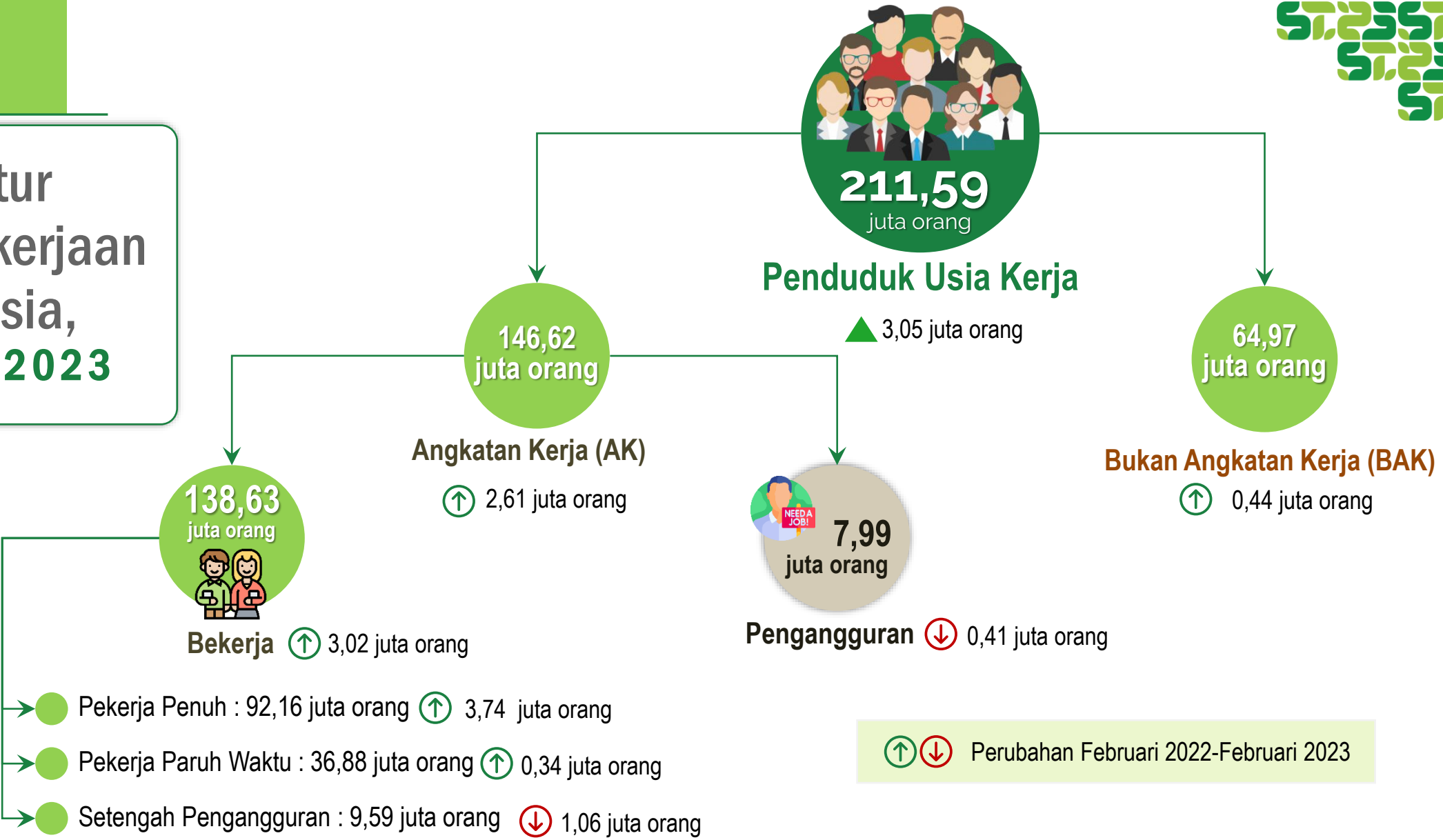
KEADAAN KETENAGAKERJAAN INDONESIA

FEBRUARI 2023

No. 35/05/Th. XXVI, 5 Mei 2023

Struktur Ketenagakerjaan Indonesia, Februari 2023

Terjadi penyerapan tenaga kerja sebanyak **3,02 juta orang** sepanjang periode Februari 2022-Februari 2023



Keterangan:

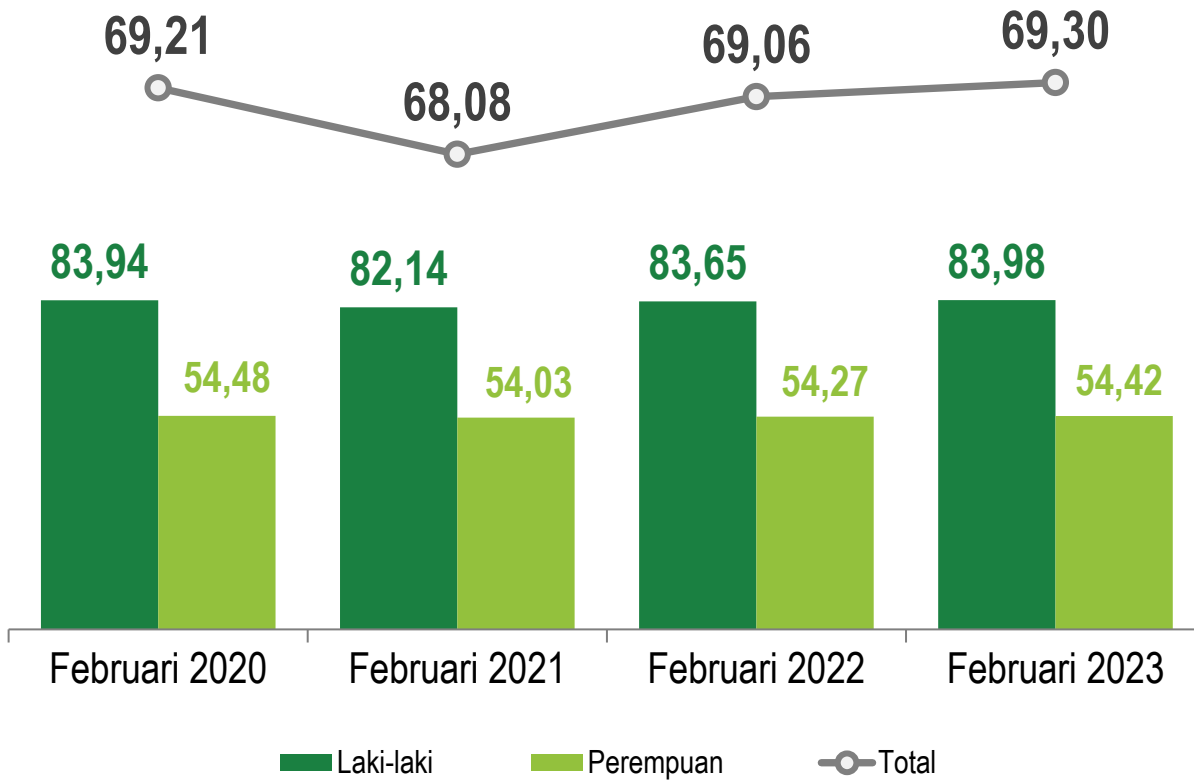
- Pekerja Penuh adalah mereka yang bekerja minimal selama 35 jam seminggu.
- Pekerja Paruh Waktu adalah mereka yang bekerja kurang dari 35 jam seminggu, tetapi tidak mencari pekerjaan atau tidak bersedia menerima pekerjaan lain.
- Setengah Pengangguran adalah mereka yang bekerja kurang dari 35 jam seminggu, dan masih mencari atau menerima pekerjaan tambahan.

PARTISIPASI ANGKATAN KERJA

Seiring dengan menguatnya kondisi perekonomian, Tingkat Partisipasi Angkatan Kerja (TPAK) terus meningkat



**Tingkat Partisipasi Angkatan Kerja (TPAK) Menurut Jenis Kelamin
Februari 2020 – Februari 2023 (%)**



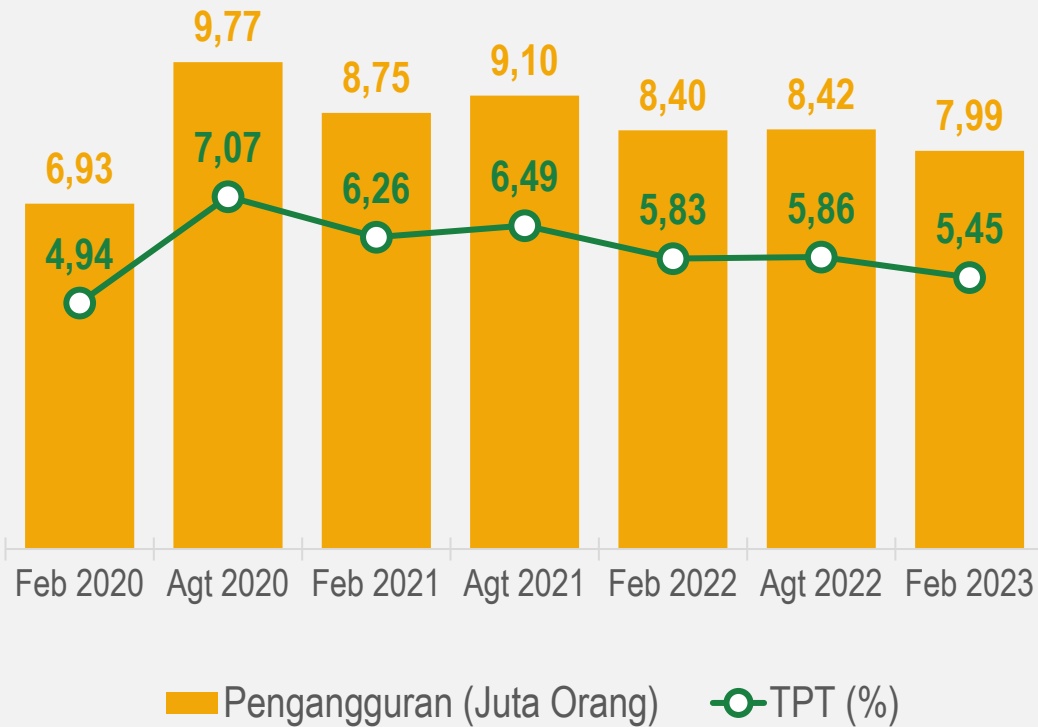
Peningkatan TPAK terjadi pada penduduk laki-laki dan perempuan. Secara umum, TPAK Februari 2023 sudah lebih tinggi dibanding sebelum Pandemi COVID-19.

TINGKAT PENGANGGURAN TERBUKA (TPT) MENURUN

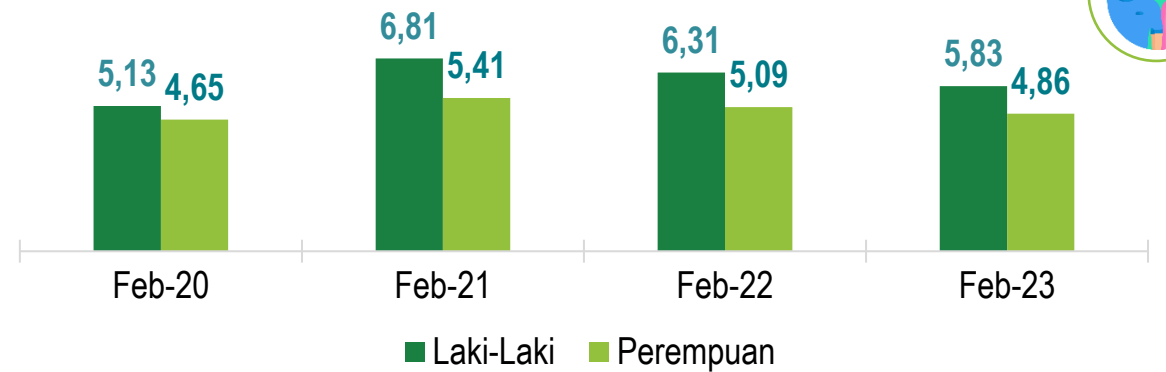


“*Pertumbuhan ekonomi mendorong penciptaan lapangan kerja yang berdampak pada penurunan tingkat pengangguran*”

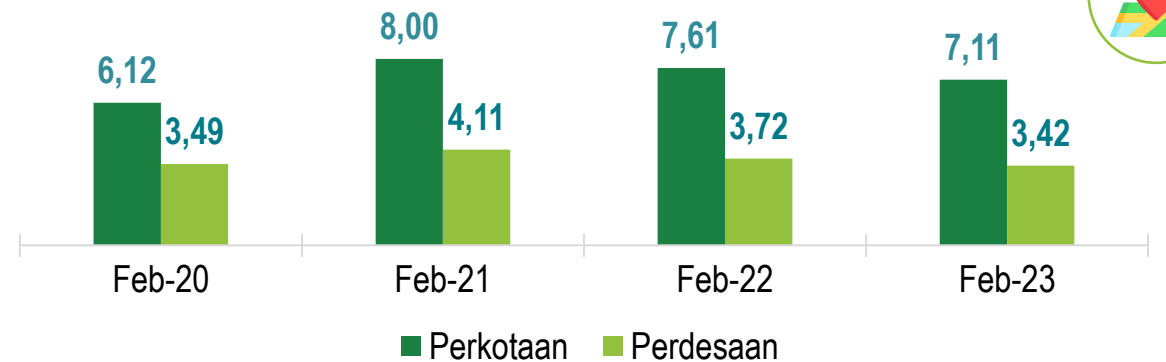
Jumlah dan Tingkat Pengangguran Februari 2020 – Februari 2023



TPT Menurut Jenis Kelamin, Februari 2020-2023 (%)



TPT Menurut Wilayah, Februari 2020-2023 (%)



GAMBARAN SPASIAL TINGKAT PENGANGGURAN TERBUKA

TPT sebagian besar provinsi di bawah nasional



Tingkat Pengangguran Terbuka menurut Provinsi, Februari 2023

TPT Nasional
5,45%



*Terdapat 10 Provinsi dengan TPT **di atas** TPT nasional*



Status Pekerjaan Utama Februari 2023

Jumlah Penduduk Bekerja: 138,63 Juta Orang

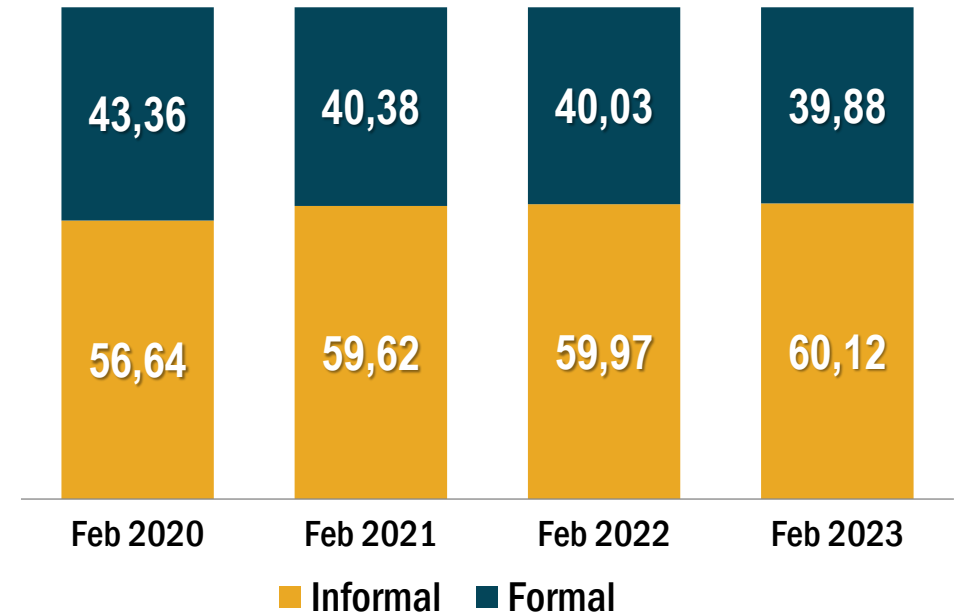
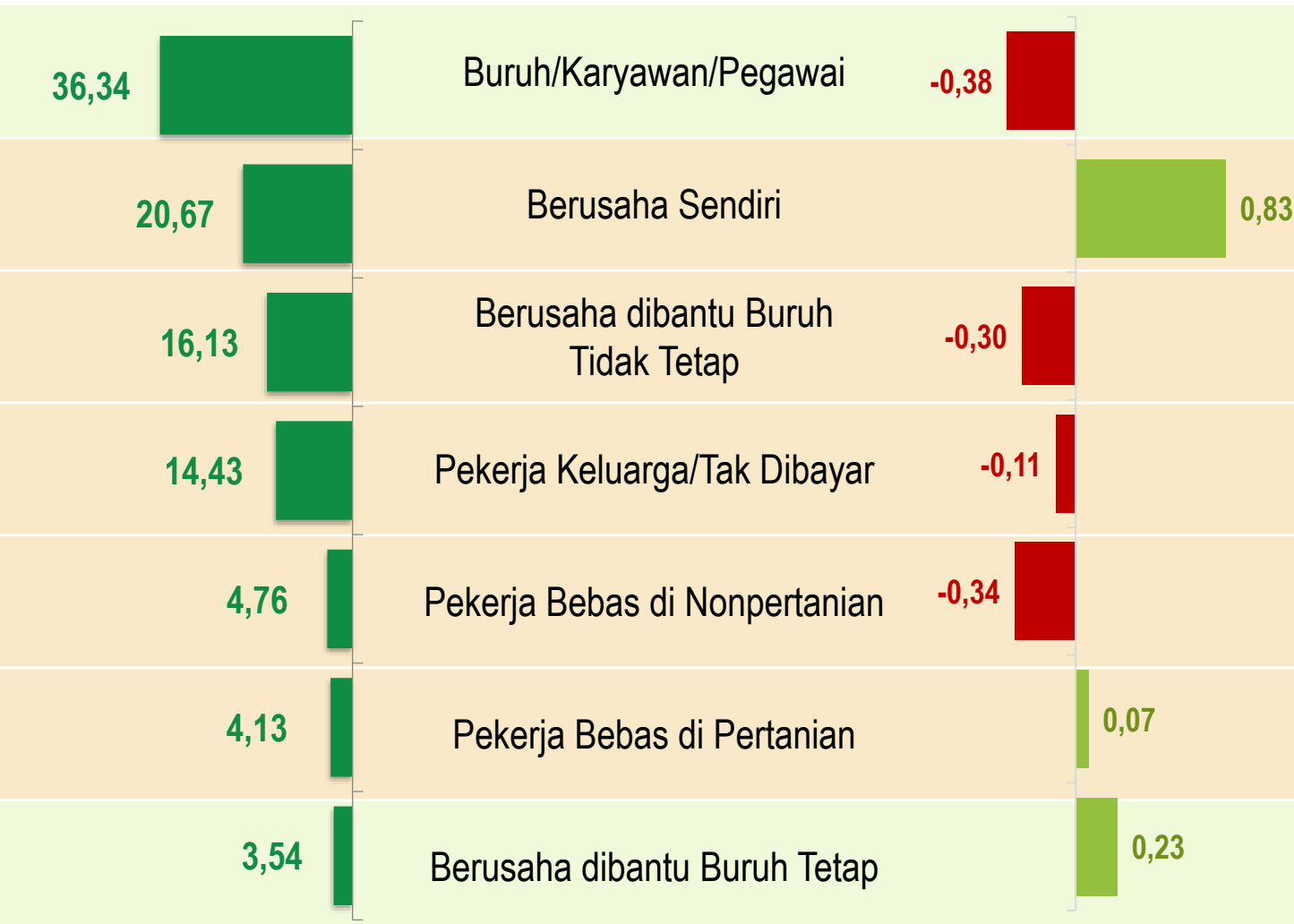


Proporsi Pekerja Formal dan Informal, Februari 2020–Februari 2023 (%)

Februari 2020–Februari 2023 (%)

Distribusi Penduduk Bekerja (%)

Perubahan (% poin, y-on-y)



Proporsi penduduk yang bekerja pada kegiatan informal terus meningkat, utamanya didorong oleh meningkatnya pekerja dengan status berusaha sendiri

Keterangan:

- Formal : Berusaha dibantu buruh tetap dan buruh/karyawan/pegawai
- Informal : Berusaha sendiri; berusaha dibantu buruh tidak tetap; pekerja bebas; dan pekerja keluarga/tak dibayar

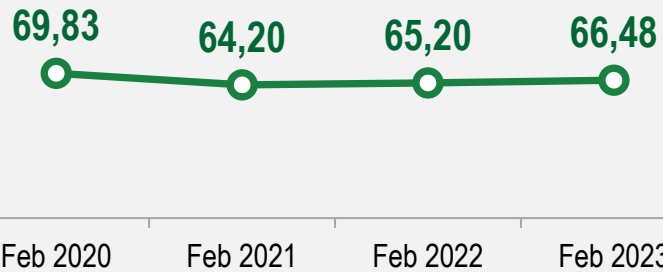
JAM KERJA PENDUDUK BEKERJA

Peningkatan jumlah pekerja penuh sejalan dengan terus menguatnya perekonomian

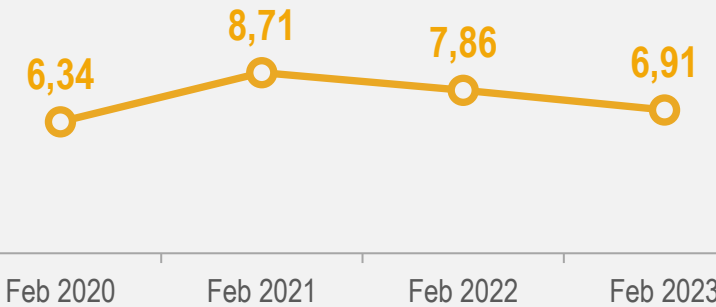


Proporsi Pekerja Penuh terus meningkat meskipun masih lebih rendah daripada sebelum pandemi.

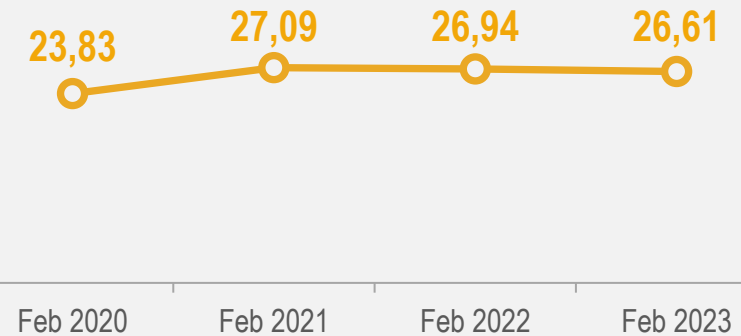
Tren Pekerja Penuh, 2020-2023 (%)



Tingkat Setengah Pengangguran (TSP) (%)



Tingkat Pekerja Paruh Waktu (%)



≥35^{*)} Jam
92,16 juta orang
(66,48%)

1-34 Jam
46,47 juta orang
(33,52%)

Keterangan: *) Termasuk sementara tidak bekerja



PENYERAPAN TENAGA KERJA MENURUT LAPANGAN PEKERJAAN

Sektor Jasa Lainnya paling banyak menyerap tenaga kerja



Distribusi Penduduk Bekerja (%)

29,36

18,93

13,58

7,32

6,21

4,86

4,62

4,21

3,40

1,79

1,48

1,22

1,15

0,86

0,41

0,34

0,26

Pertanian

Perdagangan

Industri Pengolahan

Akomodasi & Makan Minum

Konstruksi

Pendidikan

Aktivitas Jasa Lainnya

Pengangkutan & Pergudangan

Administrasi Pemerintahan

Aktivitas Kesehatan & Keg. Sosial

Aktivitas Profesional & Perusahaan

Pertambangan & Penggalian

Aktivitas Keuangan & Asuransi

Informasi dan Komunikasi

Treatment Air, Sampah & Daur Ulang

Real Estat

Pengadaan Listrik & Gas

Perubahan (y-on-y, juta orang)

0,05

0,44

0,16

0,51

0,41

0,11

0,51

0,12

0,08

0,10

0,12

0,11

0,09

0,09

0,04

0,03

0,05

Jumlah Penduduk Bekerja:
138,63 Juta Orang



Selama Februari 2022 – Februari 2023, lapangan usaha jasa lainnya dan akomodasi & makan minum menjadi sektor tertinggi penyerap tenaga kerja, yaitu masing-masing sekitar 0,51 juta orang.

- ❖ Di tengah melambatnya perekonomian global dan penurunan harga komoditas, **ekonomi Indonesia tumbuh 5,03% pada Triwulan 1-2023** yang menandakan **ketahanan dan prospek ekonomi Indonesia tetap baik**.
- ❖ Sepanjang Triwulan 1-2023, kinerja ekonomi Indonesia dipengaruhi oleh faktor global dan domestik:
 - Permintaan terhadap komoditas ekspor unggulan Indonesia yang masih tinggi di pasar global menopang **kuatnya kinerja ekspor**.
 - Penghapusan PPKM mendorong peningkatan mobilitas yang menjadi pengungkit **aktivitas produksi, terutama pada sektor** Transportasi dan Pergudangan; serta Akomodasi dan Makan Minum.
- ❖ Dari sisi produksi, lapangan usaha yang memberikan kontribusi terbesar terhadap pertumbuhan ekonomi Indonesia pada Triwulan 1-2023 adalah **Industri Pengolahan, Perdagangan, dan Pertambangan**.
- ❖ Dari sisi pengeluaran, pertumbuhan ekonomi Indonesia pada Triwulan 1-2023 utamanya ditopang oleh **konsumsi rumah tangga dan net-ekspor**.
- ❖ Struktur perekonomian Indonesia secara spasial **masih didominasi kelompok provinsi di Pulau Jawa**. Sementara itu, **pertumbuhan tertinggi dicapai oleh kelompok provinsi di Pulau Sulawesi**.
- ❖ Ekonomi Indonesia yang tumbuh solid pada Triwulan 1-2023 **dibarengi dengan penciptaan lapangan kerja**. Hal tersebut tercermin dari penurunan Tingkat Pengangguran Terbuka dan peningkatan penduduk bekerja di seluruh sektor.



BADAN PUSAT STATISTIK

ST2023
SENSUS PERTANIAN

Terima Kasih

www.bps.go.id





**BAHAN TAYANG DAN NASKAH BRS
DAPAT DIUNDUH MELALUI TAUTAN BERIKUT:**

bps.go.id/pressrelease.html

