

# STATISTIK ANGKUTAN UDARA PROVINSI RIAU

**2018**



# STATISTIK ANGKUTAN UDARA PROVINSI RIAU

**2018**



<https://riau.bps.go.id>

# STATISTIK ANGKUTAN UDARA PROVINSI RIAU 2018

ISSN : 2354-8142  
No. Publikasi : 14540.1902  
Katalog BPS : 8303001.14  
Ukuran Buku : 29,7 x 21 cm  
Jumlah Halaman : xiv + 28 halaman

Naskah : Bidang Statistik Distribusi BPS Provinsi Riau

Penyunting : Bidang Statistik Distribusi BPS Provinsi Riau

Desain Sampul : Bidang Statistik Distribusi BPS Provinsi Riau

Sumber Ilustrasi : [www.freepick.com](http://www.freepick.com)

Diterbitkan Oleh : @ BPS Provinsi Riau

Dicetak Oleh : CV MN Grafika

Dilarang mengumumkan, mendistribusikan, mengomunikasikan, dan/atau mengandakan sebagian atau seluruh isi buku ini untuk tujuan komersial tanpa izin tertulis dari Badan Pusat Statistik Provinsi Riau

## **TIM PENYUSUN**

Statistik Angkutan Udara Provinsi Riau Tahun 2018

Pengarah:

Ir. Aden Gultom, MM

Penanggungjawab Umum

Agus Nuwibowo, S.Si, MM

Editor:

Fernando Silaen, SST, M.Si

Penulis Naskah & Pengolah Data:

Megananda Sinulingga, A.Md

Layout & Infografis:

Imelda Lestari, S.ST



## KATA PENGANTAR

Publikasi Statistik Angkutan Udara Provinsi Riau Tahun 2018 ini merupakan publikasi yang disajikan secara tahunan yang merangkum hasil pengolahan data statistik angkutan udara. Publikasi ini menyajikan data tentang lalu lintas angkutan udara berupa jumlah pesawat, penumpang, bagasi, kargo dan pengiriman barang pos yang dirinci menurut datang dan berangkat. Data yang disajikan berasal dari dokumen yang diterima dari bandar udara yang berada di bawah kewenangan PT. (Persero) Angkasa Pura I dan II, serta Ditjen Perhubungan Udara, yang terletak di wilayah Provinsi Riau, yaitu Bandara Sultan Syarif Kasim II (Pekanbaru), Bandara Japura (Indragiri Hulu), Bandara Pinang Kampai (Dumai), dan Bandara Tuanku Tambusai (Rokan Hulu).

Dalam kesempatan ini, kami mengucapkan terima kasih kepada semua pihak yang telah berperan serta dalam mewujudkan publikasi ini, terutama kepada PT. (Persero) Angkasa Pura II, Kantor Unit Penyelenggaraan Bandar Udara, dan Satuan Pelayanan Bandar Udara setempat, yang telah membantu menyediakan data untuk penyusunan publikasi ini.

Akhirnya, saran dan kritik dari pengguna data sangat kami harapkan untuk penyempurnaan publikasi ini di masa yang akan datang.

Pekanbaru, April 2019  
Kepala BPS Provinsi Riau



Ir. Aden Gultom, MM



## ABSTRAKSI

Publikasi Statistik Angkutan Udara Provinsi Riau 2018 merupakan publikasi yang menyajikan data-data tentang angkutan udara di seluruh bandara yang berada di bawah kewenangan PT. (Persero) Angkasa Pura I dan II, serta Ditjen Perhubungan Udara, yang berada di Provinsi Riau, yaitu Bandara Sultan Syarif Kasim II di Kota Pekanbaru, Bandara Pinang Kampai di Kota Dumai, Bandara Japura di Kabupaten Indragiri Hulu, dan Bandara Tuanku Tambusai di Kabupaten Rokan Hulu. Data yang disajikan meliputi data lalu lintas pesawat, penumpang, bagasi, kargo dan barang pos selama tahun 2018.

Jumlah penerbangan pesawat di seluruh bandara di Provinsi Riau selama tahun 2018 sebanyak 40.281 penerbangan atau rata-rata 3.357 penerbangan setiap bulannya. Jumlah penerbangan didominasi oleh penerbangan di Bandara Sultan Syarif Kasim II sebesar 81,36 persen, Bandara Pinang Kampai 9,52 persen, Bandara Japura sebesar 8,95 persen, dan Bandara Tuanku Tambusai sebesar 0,17 persen. Dalam kurun waktu tahun 2013-2018, jumlah penerbangan mengalami perkembangan yang cukup fluktuatif, mengalami penurunan pada tahun 2014 dan 2015, serta kembali meningkat pada tahun 2016 dan 2017. Membaiknya kondisi cuaca dan kualitas udara di Provinsi Riau merupakan salah satu faktor penyebab yang mempengaruhi kenaikan aktifitas penerbangan pada tahun 2016 dan 2017, meski secara umum tahun 2018 jumlah penerbangan kembali turun karena di salah satu bandara yakni Bandara Japura sedang ada peralihan fungsi bandara, sedangkan bandara lainnya mengalami peningkatan.

Meski jumlah penerbangan pesawat selama tahun 2018 mengalami penurunan tidak berdampak dengan jumlah penumpang bahkan sebaliknya, jumlah penumpang mengalami peningkatan. Jumlah penumpang tahun 2018 mencapai 4.2 juta penumpang datang dan berangkat melalui bandara-bandara di Provinsi Riau atau rata-rata lebih dari 351 ribu penumpang setiap bulannya atau meningkat 5.96 persen di bandingkan tahun 2017 dengan jumlah penumpang sebanyak 3.98 juta penumpang. Bandara Sultan Syarif Kasim II merupakan bandara terpadat dengan jumlah penumpang sebesar 97,05 persen, Bandara Pinang Kampai 2,81 persen, dan Bandara Japura sebesar 0,12 persen sedangkan Bandara Tuanku Tambusai sebesar 0,01 persen.

Perkembangan jumlah bagasi, kargo dan barang pos selama tahun 2018 juga mengalami peningkatan. Dalam kurun waktu 2013-2018, perkembangan jumlah bagasi, kargo dan pos juga mengalami fluktuasi yang serupa dengan perkembangan jumlah penerbangan dan penumpang.





## DAFTAR ISI

	Halaman
Kata Pengantar .....	v
Abstraksi .....	vii
Daftar Isi .....	ix
Daftar Grafik .....	xi
Daftar Tabel .....	xiii
Penjelasan Umum .....	3
I Latar Belakang .....	3
II Tujuan .....	3
III Ruang Lingkup .....	3
IV Konsep dan Defenisi .....	4
V Ulasan Singkat .....	5
Tabel-Tabel .....	11



## DAFTAR GRAFIK

	Halaman
Grafik 1. Jumlah Penerbangan Menurut Jenis Penerbangan di Provinsi Riau, 2013 – 2018 (Unit) .....	5
Grafik 2. Jumlah Penerbangan Menurut Bandar Udara di Provinsi Riau, 2018 (Orang) .....	6
Grafik 3. Persentase Banyaknya Penumpang Menurut Bandar Udara di Provinsi Riau, 2018 .....	7
Grafik 4. Jumlah Penumpang yang Datang dan Berangkat di Bandar Udara Provinsi Riau, 2013 – 2018 (Orang) .....	8
Grafik 5. Jumlah Bagasi dan Kargo yang Dibongkar dan Dimuat di Bandar Udara Provinsi Riau, 2013 – 2018 (Ton) .....	9
Grafik 6. Jumlah Barang Pos yang Dibongkar dan Dimuat di Bandar Udara Provinsi Riau, 2013 - 2018 (Ton) .....	9



## DAFTAR TABEL

	Halaman
Tabel 1. Jumlah Penerbangan Menurut Jenis Penerbangan dan Bandar Udara di Provinsi Riau, 2013-2018 (Unit) .....	13
Tabel 2. Jumlah Penumpang Menurut Jenis Penerbangan dan Bandar Udara di Provinsi Riau, 2013-2018 (Orang) .....	14
Tabel 3. Jumlah Bagasi Menurut Jenis Penerbangan dan Bandar Udara di Provinsi Riau, 2013-2018 (Kg) .....	15
Tabel 4. Jumlah Kargo Menurut Jenis Penerbangan dan Bandar Udara di Provinsi Riau, 2013-2018 (Kg) .....	16
Tabel 5. Jumlah Barang Pos Menurut Jenis Penerbangan dan Bandar Udara di Provinsi Riau, 2013-2018 (Kg) .....	17
Tabel 6. Jumlah Penerbangan Menurut Jenis Penerbangan dan Bulan di Bandar Udara Sultan Syarif Kasim II, 2013-2018 (Unit) .....	18
Tabel 7. Jumlah Penumpang Menurut Jenis Penerbangan dan Bulan di Bandar Udara Sultan Syarif Kasim II, 2013-2018 (Orang) .....	19
Tabel 8. Jumlah Bagasi Menurut Jenis Penerbangan dan Bulan di Bandar Udara Sultan Syarif Kasim II, 2013-2018 (Kg) .....	20
Tabel 9. Jumlah Kargo Menurut Jenis Penerbangan dan Bulan di Bandar Udara Sultan Syarif Kasim II, 2013-2018 (Kg) .....	21
Tabel 10. Jumlah Barang Pos Menurut Jenis Penerbangan dan Bulan di Bandar Udara Sultan Syarif Kasim II, 2013-2018 (Kg) .....	22
Tabel 11. Jumlah Penerbangan dan Penumpang Menurut Bulan di Bandar Udara Pinang Kampai, 2013-2018 .....	23
Tabel 12. Jumlah Bagasi dan Kargo Menurut Bulan di Bandar Udara Pinang Kampai, 2013-2018 (Kg) .....	24
Tabel 13. Jumlah Penerbangan dan Penumpang Menurut Bulan di Bandar Udara Japura, 2013-2018.....	25
Tabel 14. Jumlah Bagasi dan Kargo Menurut Bulan di Bandar Udara Japura, 2018 (Kg) .....	26
Tabel 15. Jumlah Penerbangan dan Penumpang Menurut Bulan di Bandar Udara Tuanku Tambusai, 2014-2018 .....	27



# STATISTIK ANGKUTAN UDARA

# RIAU

## 2018



4

**JUMLAH  
BANDARA**

.....



40.281

**JUMLAH  
PENERBANGAN**



4,2 JUTA ORANG

**JUMLAH  
PENUMPANG**

.....

# PENJELASAN UMUM





## **PENJELASAN UMUM**

### **I. Latar belakang**

Transportasi mempunyai peranan yang sangat penting dan strategis dalam mendukung, mendorong dan menunjang segala aspek kehidupan baik di bidang ekonomi, sosial budaya, politik, dan pertahanan keamanan. Transportasi udara menjadi kian penting akibat luasnya wilayah Negara Kesatuan Republik Indonesia yang dipisahkan oleh perairan yang luas. Transportasi udara merupakan sarana transportasi yang dapat menghubungkan wilayah-wilayah tersebut dengan waktu tempuh yang cepat. Untuk menata sistem transportasi udara nasional yang andal, terpadu dan terarah, perencanaan dan pengembangannya harus didukung oleh kualitas sumber daya manusia serta terpenuhinya data statistik transportasi udara yang tepat waktu, dapat dipercaya dan memiliki tingkat akurasi yang tinggi.

### **II. Tujuan**

Penyusunan publikasi statistik angkutan udara yang dilakukan setiap tahun oleh Badan Pusat Statistik Provinsi Riau dimaksudkan untuk dapat digunakan dalam perencanaan dan pengambilan kebijakan, khususnya pada pembangunan dan pengembangan transportasi udara, di masa yang akan datang. Informasi yang disajikan meliputi lalu lintas angkutan udara yang terdiri dari lalu lintas pesawat, penumpang, bagasi, barang dan pos/paket yang diperoleh dari seluruh bandar udara yang ada di Provinsi Riau.

### **III. Ruang Lingkup**

Penyusunan publikasi ini berdasarkan hasil pengolahan dari laporan bulanan lalu lintas angkutan udara yang merupakan catatan administrasi yang berisi data-data tentang lalu lintas pesawat, penumpang, bagasi, kargo dan barang pos di seluruh bandara yang berada di bawah kewenangan PT. (Persero) Angkasa Pura I dan II, serta Ditjen Perhubungan Udara, yang berada di Provinsi Riau, yaitu Bandara Sultan Syarif Kasim II di Kota Pekanbaru, Bandara Pinang Kampai di Kota Dumai, Bandara Japura di Kabupaten Indragiri Hulu, dan Bandara Tuanku Tambusai di Kabupaten Rokan Hulu.

#### **IV. Konsep dan Definisi**

**Bandar Udara** adalah suatu tempat/area yang memiliki fasilitas dan peralatan untuk menampung kedatangan, keberangkatan dan pergerakan pesawat terbang beserta penumpang ataupun barang yang diangkutnya. Namun jika dikaji lebih lanjut, saat ini bandar udara sudah merupakan kawasan tersendiri baik dilihat dari sudut operasi penerbangan, sudut sosial ekonomi maupun dari sudut pertahanan dan keamanan negara.

**Produksi** suatu pelabuhan udara dapat dilihat dari indikator-indikator seperti jumlah pesawat yang berangkat dan datang, penumpang yang berangkat, penumpang datang maupun penumpang transit, barang, bagasi dan pos/paket yang dimuat dan dibongkar di suatu bandar udara. Semakin tinggi tingkat kesibukan yang terjadi di suatu bandar udara, semakin besar pula tingkat produksinya, karena berkaitan dengan fasilitas bandar udara yang terpakai. Pesawat terbang dimaksud adalah pesawat terbang yang datang dan berangkat dari bandara, dalam satuan unit. Banyaknya penumpang dimaksud adalah banyaknya penumpang yang tiba di bandara, berangkat dari bandara dan transit di bandara dalam satuan orang.

**Bagasi** yang dimaksud adalah bagasi yang dimuat dan dibongkar di bandara dalam satuan kilogram.

**Barang/kargo** yang dimaksud merupakan kiriman/paket yang dikirim dan diterima dengan menggunakan jasa angkutan udara umum atau khusus pesawat barang.

**Berat barang/kargo** adalah berat barang yang dimuat dan dibongkar di bandara, dalam satuan kilogram.

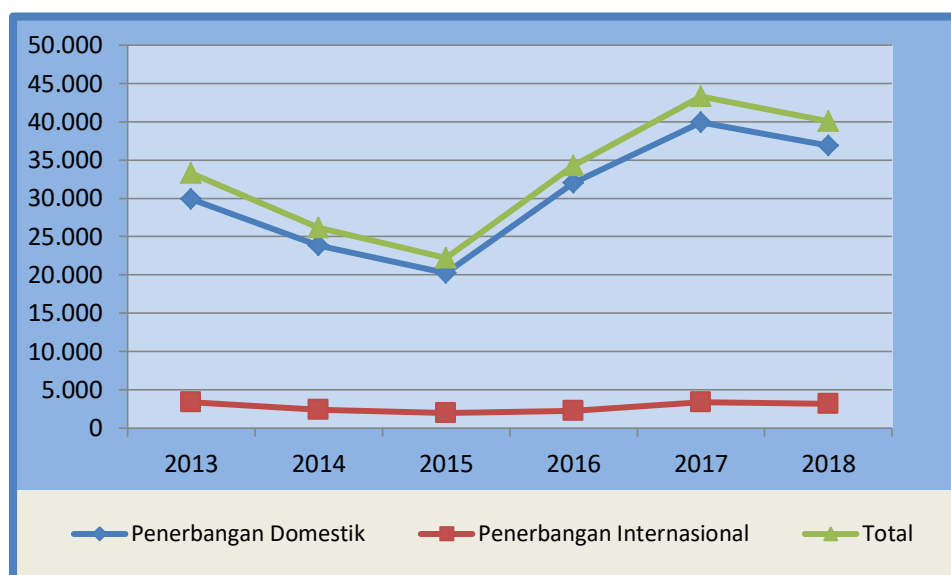
**Barang Pos** yang dimaksud adalah barang-barang pos yang dimuat dan dibongkar di bandara, dalam satuan kilogram.

## V. Ulasan Singkat

Provinsi Riau pada tahun 2018 terus berusaha meningkatkan pelayanan transportasi nya terutama transportasi udara, Peningkatan pelayanan transportasi dari tahun ke tahun sangat dibutuhkan seiring dengan peningkatan jumlah penduduk dan kesejahteraan masyarakat Provinsi Riau yang semakin meningkat. Pemerintah Provinsi Riau juga selalu berusaha menjaga kondisi udara di Provinsi Riau agar tidak terdampak kabut asap yang secara langsung berdampak terhadap aktifitas penerbangan. Jika diamati secara umum aktifitas penerbangan di tiap bandara di Provinsi Riau mengalami penurunan, ini disebabkan disalah satu bandara yakni bandara Japura di Kabupaten Indragiri Hulu mengalami penurunan karena perubahan fungsi bandara sedangkan bandara-bandara lainnya yakni bandara Sultan Syarif Qasim II, bandara Pinang Kampai dan bandara Tuanku Tambusai mengalami kenaikan.

Pesawat yang datang ke Provinsi Riau pada tahun 2018 berjumlah 20.128 unit atau turun sebesar 6,93 persen dibanding tahun sebelumnya sejumlah 21.645 unit, sementara itu pesawat yang berangkat berjumlah 20.153 unit atau juga turun sebesar 6,86 persen dibanding tahun sebelumnya yang berjumlah 21.637 unit. Kedatangan dan keberangkatan pesawat tetap didominasi oleh penerbangan di Bandara Sultan Syarif Kasim II sebesar 81,36 persen, diikuti, Bandara Pinang Kampai di 9,52 persen, dari Bandara Japura sebesar 8,95 persen dan Bandara Tuanku Tambusai sebesar 0,17 persen.

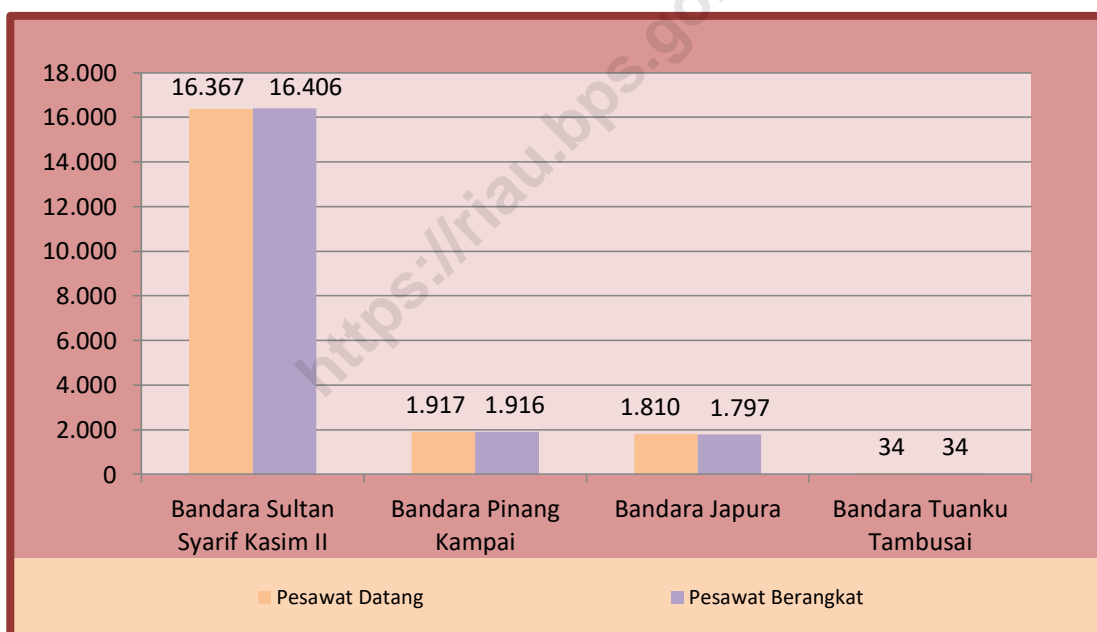
Grafik 1. Jumlah Penerbangan Menurut Jenis Penerbangan di Provinsi Riau, 2013 – 2018 (Unit)



Jumlah penerbangan di Bandara Sultan Syarif Kasim II selama tahun 2018 mengalami kenaikan dibanding tahun 2017, dimana pesawat yang datang dan berangkat pada tahun 2017 sejumlah 31.788 unit dan pada tahun 2018 mengalami peningkatan sebesar 3,09 persen dengan jumlah 32.773 unit.

Selain di Bandara Sultan Syarif Kasim II, jumlah penerbangan pesawat di Bandara Pinang Kampai yang sebesar 3.833 unit, di Bandara Japura selama tahun 2018 mencapai 3.607 unit, dan Bandara Tuanku Tambusai sebesar 68 unit. Turunnya jumlah penerbangan di Provinsi Riau karena fungsi Bandara Japura sejak bulan Mei 2018 bandara tersebut tidak lagi digunakan oleh Sekolah Tinggi Ilmu Penerbangan untuk melakukan latihan terbang di wilayah Kabupaten Indragiri Hulu.

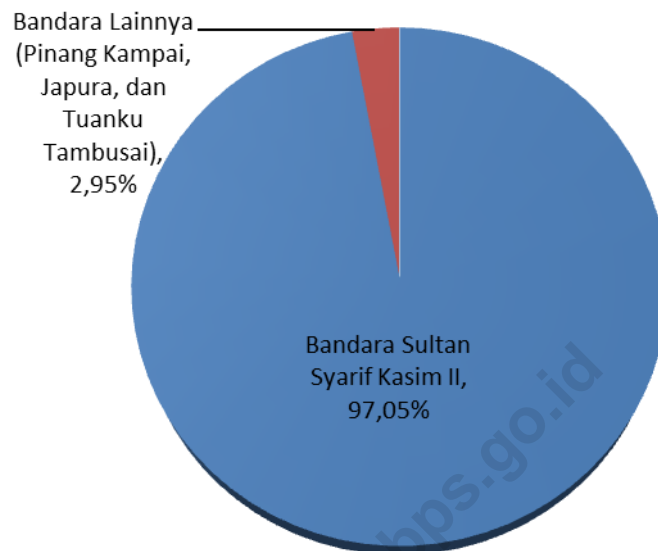
Grafik 2. Jumlah Penerbangan Menurut Bandar Udara di Provinsi Riau, 2018 (Unit)



Penurunan jumlah pesawat yang datang dan berangkat selama tahun 2018 tidak berdampak ke jumlah penumpang karena jumlah penumpang mengalami kenaikan. Jumlah penumpang datang naik sebesar 7,75 persen dari 1,95 juta orang pada tahun 2017 menjadi 2,11 juta orang pada tahun 2018. Jumlah penumpang yang berangkat juga mengalami kenaikan sebesar 4,24 persen dari jumlah penumpang yang berangkat pada tahun 2017 sebesar 2,02 juta orang menjadi 2,10 juta orang pada tahun 2018. Kedatangan dan keberangkatan penumpang didominasi oleh penumpang di Bandara

Sultan Syarif Kasim II yaitu sebesar 97,05 persen, diikuti oleh Bandara Pinang Kampai sebesar 2,81 persen, dan Bandara Japura yang jumlahnya 0,12 persen serta Bandara Tuanku Tambusai hanya sebesar 0,01 persen

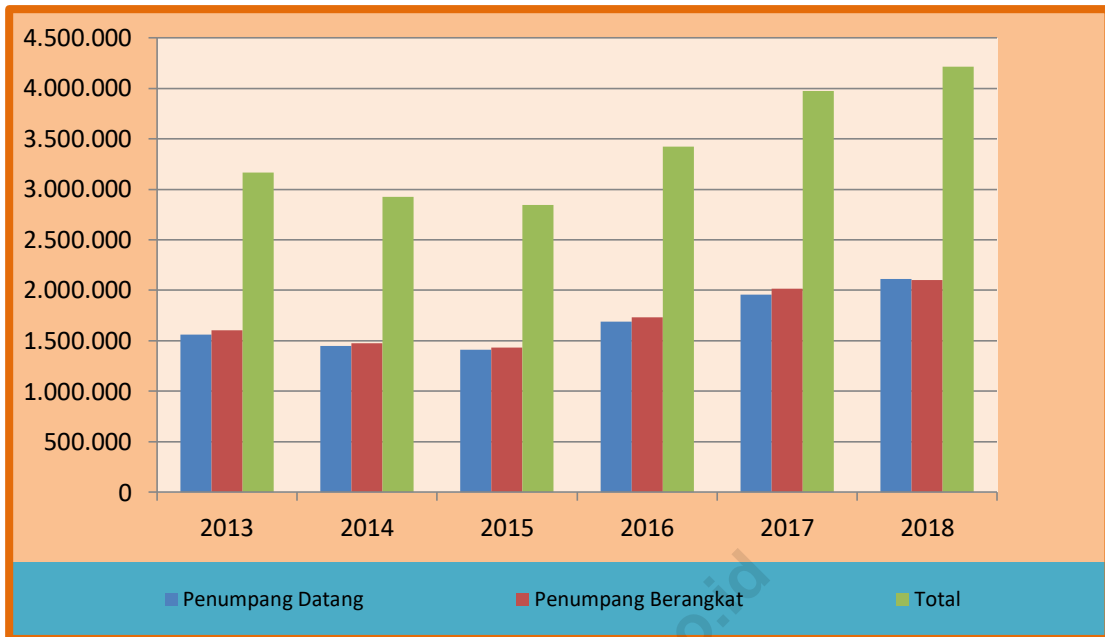
Grafik 3. Persentase Banyaknya Penumpang Menurut Bandar Udara di Provinsi Riau, 2018



Nama Bandara	Jumlah Penumpang	Persentase
Bandara Sultan Syarif Kasim II	4.089.900	97,05
Bandara Pinang Kampai	118.560	2,81
Bandara Japura	5.256	0,12
Bandara Tuanku Tambusai	377	0,01

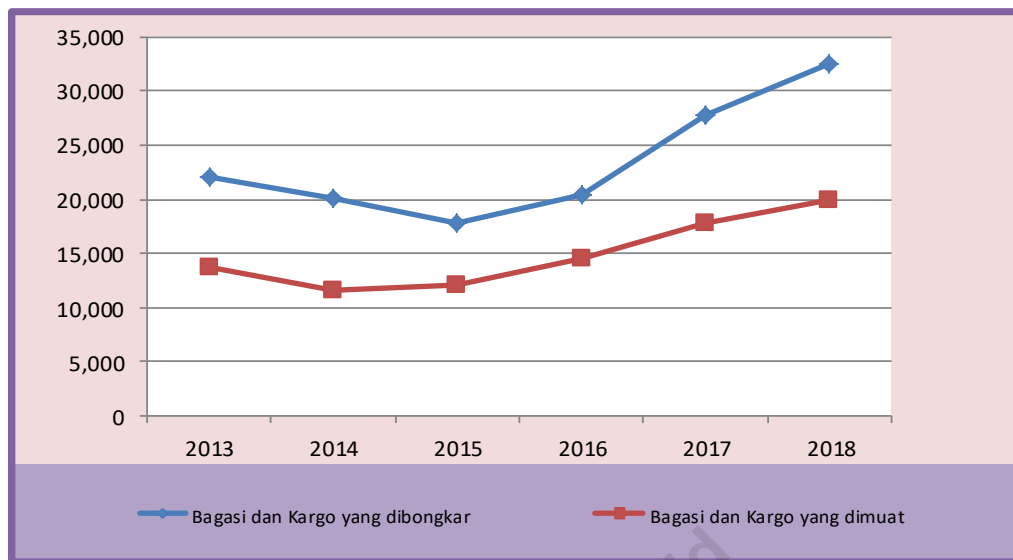
Jumlah penumpang yang datang di Bandara Sultan Syarif Kasim II Tahun 2018 mengalami kenaikan sebesar 7,97 persen yaitu sejumlah 2,05 juta orang dibanding tahun sebelumnya sejumlah 1,90 juta orang. Demikian juga dengan jumlah penumpang yang berangkat mengalami kenaikan sebesar 4,34 persen, dimana tahun 2017 berjumlah 1,95 juta orang dan tahun 2018 meningkat menjadi 2,06 juta orang. Sehingga jumlah penumpang yang datang dan berangkat secara keseluruhan selama tahun 2017 berjumlah 3,98 juta orang dan pada tahun 2018 berjumlah 4,21 juta orang atau mengalami kenaikan sebesar 5,95 persen.

Grafik 4. Jumlah Penumpang yang Datang dan Berangkat di Bandar Udara Provinsi Riau, 2013-2018 (Orang)



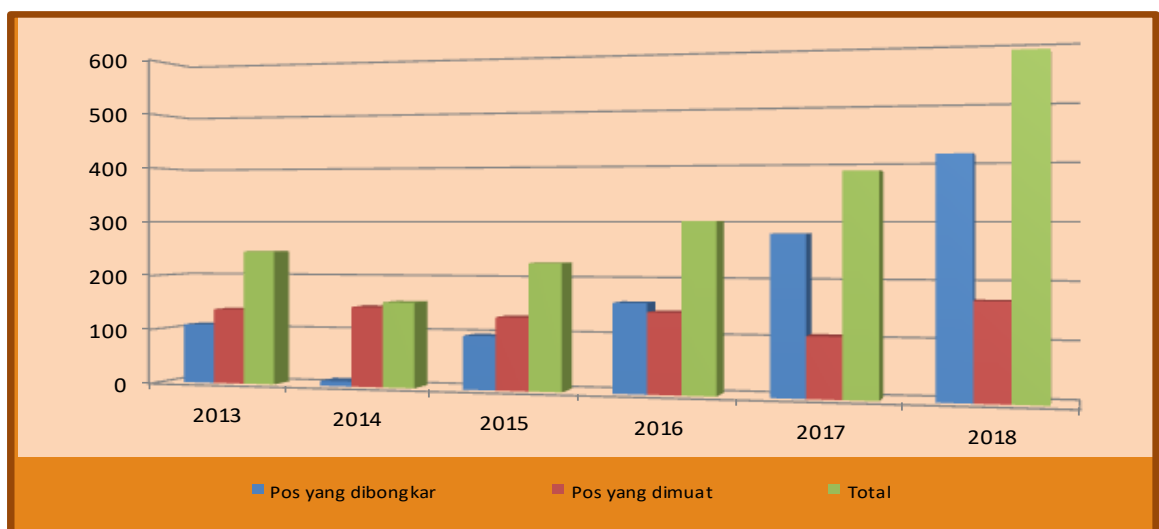
Pada tahun 2018, jumlah bagasi yang dibongkar diseluruh bandara di Provinsi Riau sebanyak 15.684,93 ton atau naik sebesar 3,67 persen dibanding tahun 2017 sebanyak 15.130,09 ton, dan yang dimuat sebanyak 13.972,21 ton atau naik sebesar 4,67 persen dari tahun 2017 dengan jumlah bagasi sebanyak 13.348,45 ton. Jumlah kargo yang dibongkar juga mengalami kenaikan sebesar 33,45 persen yaitu 16.893,37 ton pada tahun 2018 dan sebanyak 12.658,54 ton pada tahun 2017, sedangkan untuk kargo yang dimuat juga mengalami kenaikan sebesar 30,85 persen yaitu 4.493,67 ton pada tahun 2017 dan sebesar 5.879,86 ton pada tahun 2018, untuk bagasi dan kargo yang hanya ada di bandara Sultan Syarif Qasim II Pekanbaru dan Bandara Pinang Kampai Kota Dumai.

Grafik 5. Jumlah Bagasi dan Kargo yang Dibongkar dan Dimuat di Bandar Udara Provinsi Riau, 2013-2018 (Ton)



Jumlah barang pos yang dibongkar mengalami kenaikan sebesar 119,62 persen, yaitu pada tahun 2017 sebanyak 279,78 ton menjadi 614,45 ton pada tahun 2018, jumlah barang pos yang dimuat mengalami kenaikan sebesar 59,38 persen, yaitu dari tahun 2017 sebanyak 106,38 ton menjadi 169,55 ton pada tahun 2018. Barang pos yang dibongkar maupun dimuat seluruhnya terdapat di Bandara Sultan Syarif Kasim II.

Grafik 6. Jumlah Barang Pos yang Dibongkar dan Dimuat di Bandar Udara Provinsi Riau, 2013-2018 (Ton)







# STATISTIK ANGKUTAN UDARA

# RIAU

2018



**29,7 JUTA KG**  
**JUMLAH**  
**BAGASI**

.....



**783,9 RIBU KG**  
**JUMLAH**  
**BARANG POS**

.....



**22,8 JUTA KG**  
**JUMLAH KARGO**

# TABEL-TABEL



**Tabel 1 Jumlah Penerbangan Menurut Jenis Penerbangan dan Bandar Udara di Provinsi Riau, 2013 - 2018 (Unit)**

Bandar Udara	Domestik		Internasional		Jumlah	
	Datang	Berangkat	Datang	Berangkat	Datang	Berangkat
(1)	(2)	(3)	(4)	(5)	(6)	(7)
Sultan Syarif Kasim II	14 774	14 803	1 593	1 603	16 367	16 406
Pinang Kampai	1 917	1 916	-	-	1 917	1 916
Japura	1 810	1 797	-	-	1 810	1 797
Tuanku Tambusai	34	34	-	-	34	34
<b>2018</b>	18 535	18 550	1 593	1 603	20 128	20 153
<b>2017</b>	19 947	19 953	1 698	1 684	21 645	21 637
<b>2016</b>	15 999	15 993	1 122	1 125	17 121	17 118
<b>2015</b>	10 117	10 096	1 001	992	11 118	11 088
<b>2014</b>	11 881	11 949	1 200	1 162	13 081	13 111
<b>2013</b>	14 975	14 940	1 714	1 691	16 689	16 631

**Tabel 2 Jumlah Penumpang Menurut Jenis Penerbangan dan Bandar Udara di Provinsi Riau, 2013 - 2018 (Orang)**

Bandar Udara	Domestik		Internasional		Jumlah	
	Datang	Berangkat	Datang	Berangkat	Datang	Berangkat
(1)	(2)	(3)	(4)	(5)	(6)	(7)
Sultan Syarif Kasim II	1 904 676	1 900 092	145 304	139 828	2 049 980	2 039 920
Pinang Kampai	58 470	60 090	-	-	58 470	60 090
Japura	2 652	2 604	-	-	2 652	2 604
Tuanku Tambusai	136	241	-	-	136	241
<b>2018</b>	1 965 934	1 963 027	145 304	139 828	2 111 238	2 102 238
<b>2017</b>	1 822 290	1 876 560	137 071	140 713	1 959 361	2 017 273
<b>2016</b>	1 589 802	1 628 436	102 136	105 428	1 691 938	1 733 864
<b>2015</b>	1 328 393	1 348 777	84 389	83 025	1 412 782	1 431 802
<b>2014</b>	1 359 981	1 389 444	88 793	87 585	1 448 774	1 477 029
<b>2013</b>	1 460 703	1 499 278	100 624	105 817	1 561 327	1 605 095

**Tabel 3 Jumlah Bagasi Menurut Jenis Penerbangan dan Bandar Udara di Provinsi Riau, 2013 - 2018 (Kg)**

Bandar Udara	Domestik		Internasional		Jumlah	
	Bongkar	Muat	Bongkar	Muat	Bongkar	Muat
(1)	(2)	(3)	(4)	(5)	(6)	(7)
Sultan Syarif Kasim II	13 875 532	12 656 434	1 457 804	982 493	15 333 336	13 638 927
Pinang Kampai	347 572	328 676	-	-	347 572	328 676
Japura	4 025	4 607	-	-	4 025	4 607
Tuanku Tambusai	-	-	-	-	-	-
<b>2018</b>	14 227 129	12 989 717	1 457 804	982 493	15 684 933	13 972 210
<b>2017</b>	13 811 537	12 390 785	1 318 550	957 661	15 130 087	13 348 446
<b>2016</b>	11 823 289	10 556 137	893 295	1 295 678	12 716 584	11 851 815
<b>2015</b>	10 064 053	8 964 348	770 624	556 686	10 834 677	9 521 034
<b>2014</b>	10 231 528	8 989 003	719 872	592 751	10 951 400	9 581 754
<b>2013</b>	11 015 921	9 955 348	854 126	702 208	11 870 047	10 657 556

**Tabel 4 Jumlah Kargo Menurut Jenis Penerbangan dan Bandar Udara di Provinsi Riau, 2013 - 2018 (Kg)**

Bandar Udara	Domestik		Internasional		Jumlah	
	Bongkar	Muat	Bongkar	Muat	Bongkar	Muat
(1)	(2)	(3)	(4)	(5)	(6)	(7)
Sultan Syarif Kasim II	16 870 886	5 844 896	16 689	28 022	16 887 575	5 872 918
Pinang Kampai	5 787	6 948	-	-	5 787	6 948
Japura	11 832	11 214	-	-	11 832	11 214
Tuanku Tambusai	-	-	-	-	-	-
<b>2018</b>	16 888 505	5 851 844	16 689	28 022	16 893 362	5 879 866
<b>2017</b>	12 653 251	4 478 317	5 284	15 356	12 658 535	4 493 673
<b>2016</b>	7 618 054	2 571 197	3 935	17 695	7 621 989	2 588 892
<b>2015</b>	7 031 128	2 620 466	534	4 642	7 031 662	2 625 108
<b>2014</b>	9 100 654	2 044 530	9 180	23 744	9 109 834	2 068 274
<b>2013</b>	10 131 651	2 903 925	14 805	62 032	10 146 455	2 965 957

**Tabel 5** Jumlah Barang Pos Menurut Jenis Penerbangan dan Bandar Udara di Provinsi Riau, 2013 - 2018 (Kg)

Bandar Udara	Domestik		Internasional		Jumlah	
	Bongkar	Muat	Bongkar	Muat	Bongkar	Muat
(1)	(2)	(3)	(4)	(5)	(6)	(7)
Sultan Syarif Kasim II	614 444	165 491	7	4 056	614 451	169 547
Pinang Kampai	-	-	-	-	-	-
Japura	-	-	-	-	-	-
Tuanku Tambusai	-	-	-	-	-	-
<b>2018</b>	614 444	165 491	7	4 056	614 451	169 547
<b>2017</b>	279 177	106 381	601	-	279 778	106 381
<b>2016</b>	158 485	143 000	-	-	158 485	143 000
<b>2015</b>	96 354	130 424	-	-	96 354	130 424
<b>2014</b>	9 101	145 000	-	-	9 101	145 000
<b>2013</b>	107 985	137 193	-	-	107 985	137 193



**Tabel 6** Jumlah Penerbangan Menurut Jenis Penerbangan dan Bulan di Bandar Udara Sultan Syarif Kasim II, 2013 - 2018 (Unit)

Bulan	Domestik		Internasional		Jumlah	
	Datang	Berangkat	Datang	Berangkat	Datang	Berangkat
(1)	(2)	(3)	(4)	(5)	(6)	(7)
Januari	1 299	1 303	143	150	1 442	1 453
Februari	1 161	1 164	126	126	1 287	1 290
Maret	1 305	1 309	139	140	1 444	1 449
April	1 275	1 272	132	129	1 407	1 401
Mei	1 152	1 159	127	130	1 279	1 289
Juni	1 346	1 351	106	108	1 452	1 459
Juli	1 301	1 308	145	148	1 446	1 456
Agustus	1 269	1 271	114	115	1 383	1 386
September	1 216	1 215	138	137	1 354	1 352
Oktober	1 244	1 244	152	149	1 396	1 393
November	1 082	1 083	130	132	1 212	1 215
Desember	1 124	1 124	141	139	1 265	1 263
<b>2018</b>	<b>14 774</b>	<b>14 803</b>	<b>1 593</b>	<b>1 603</b>	<b>16 367</b>	<b>16 406</b>
<b>2017</b>	<b>14 199</b>	<b>14 207</b>	<b>1 698</b>	<b>1 684</b>	<b>15 897</b>	<b>15 891</b>
<b>2016</b>	<b>11 687</b>	<b>11 686</b>	<b>1 122</b>	<b>1 125</b>	<b>12 809</b>	<b>12 811</b>
<b>2015</b>	<b>9 068</b>	<b>9 084</b>	<b>992</b>	<b>1 001</b>	<b>10 060</b>	<b>10 085</b>
<b>2014</b>	<b>11 246</b>	<b>11 314</b>	<b>1 200</b>	<b>1 162</b>	<b>12 446</b>	<b>12 476</b>
<b>2013</b>	<b>14 287</b>	<b>14 252</b>	<b>1 714</b>	<b>1 691</b>	<b>16 000</b>	<b>15 943</b>

**Tabel 7 Jumlah Penumpang Menurut Jenis Penerbangan dan Bulan di Bandar Udara Sultan Syarif Kasim II, 2013 - 2018 (Orang)**

Bulan	Domestik		Internasional		Jumlah	
	Datang	Berangkat	Datang	Berangkat	Datang	Berangkat
(1)	(2)	(3)	(5)	(6)	(8)	(9)
Januari	166 412	163 524	13 011	14 433	179 423	177 957
Februari	147 265	147 097	12 275	11 593	159 540	158 690
Maret	161 708	161 676	12 790	12 747	174 498	174 423
April	167 435	168 616	11 197	10 816	178 632	179 432
Mei	144 432	152 039	9 553	9 708	153 985	161 747
Juni	193 366	188 238	13 343	12 873	206 709	201 111
Juli	177 493	186 201	11 522	11 305	189 015	197 506
Agustus	158 217	162 031	9 599	10 122	167 816	172 153
September	151 537	148 313	10 746	9 821	162 283	158 134
Oktober	153 643	149 503	12 685	11 188	166 328	160 691
November	134 794	133 406	12 316	12 719	147 110	146 125
Desember	148 374	139 448	16 267	12 503	164 641	151 951
<b>2018</b>	<b>1 904 676</b>	<b>1 900 092</b>	<b>145 304</b>	<b>139 828</b>	<b>2 049 980</b>	<b>2 039 920</b>
<b>2017</b>	<b>1 761 503</b>	<b>1 814 265</b>	<b>137 071</b>	<b>140 713</b>	<b>1 898 574</b>	<b>1 954 978</b>
<b>2016</b>	<b>1 558 940</b>	<b>1 597 511</b>	<b>102 136</b>	<b>105 428</b>	<b>1 661 076</b>	<b>1 702 939</b>
<b>2015</b>	<b>1 305 360</b>	<b>1 324 754</b>	<b>84 389</b>	<b>83 025</b>	<b>1 389 749</b>	<b>1 407 779</b>
<b>2014</b>	<b>1 348 799</b>	<b>1 377 888</b>	<b>88 793</b>	<b>87 585</b>	<b>1 437 592</b>	<b>1 465 473</b>
<b>2013</b>	<b>1 439 723</b>	<b>1 476 967</b>	<b>100 624</b>	<b>105 817</b>	<b>1 540 347</b>	<b>1 582 784</b>

**Tabel 8 Jumlah Bagasi Menurut Jenis Penerbangan dan Bulan di Bandar Udara Syarif Kasim II, 2013 - 2018 (Kg)**

Bulan	Domestik		Internasional		Jumlah	
	Bongkar	Muat	Bongkar	Muat	Bongkar	Muat
(1)	(2)	(3)	(4)	(5)	(6)	(7)
Januari	1 263 122	1 119 241	193 911	97 221	1 457 033	1 216 462
Februari	1 018 670	925 058	151 806	95 639	1 170 476	1 020 697
Maret	1 080 586	926 638	174 687	98 261	1 255 273	1 024 899
April	1 128 417	1 005 117	118 694	71 242	1 247 111	1 076 359
Mei	938 502	887 206	105 247	60 882	1 043 749	948 088
Juni	1 715 479	1 565 791	113 475	89 169	1 828 954	1 654 960
Juli	1 345 538	1 526 785	87 627	63 790	1 433 165	1 590 575
Agustus	1 110 918	1 095 264	76 850	59 417	1 187 768	1 154 681
September	1 142 808	947 562	80 824	64 691	1 223 632	1 012 253
Oktober	1 020 227	901 505	106 491	90 158	1 126 718	991 663
November	962 349	817 498	133 724	80 114	1 096 073	897 612
Desember	1 148 916	938 769	114 468	111 909	1 263 384	1 050 678
<b>2018</b>	<b>13 875 532</b>	<b>12 656 434</b>	<b>1 457 804</b>	<b>982 493</b>	<b>15 333 336</b>	<b>13 638 927</b>
<b>2017</b>	<b>13 416 509</b>	<b>11 998 775</b>	<b>1 318 550</b>	<b>957 661</b>	<b>14 735 059</b>	<b>12 956 436</b>
<b>2016</b>	<b>11 651 799</b>	<b>10 393 495</b>	<b>893 295</b>	<b>1 295 678</b>	<b>12 545 094</b>	<b>11 689 173</b>
<b>2015</b>	<b>10 041 680</b>	<b>8 937 842</b>	<b>770 624</b>	<b>556 686</b>	<b>10 812 304</b>	<b>9 494 528</b>
<b>2014</b>	<b>10 119 216</b>	<b>8 884 973</b>	<b>719 872</b>	<b>592 751</b>	<b>10 839 088</b>	<b>9 477 724</b>
<b>2013</b>	<b>10 758 899</b>	<b>9 705 623</b>	<b>854 126</b>	<b>702 208</b>	<b>11 613 025</b>	<b>10 407 831</b>

**Tabel 9 Jumlah Kargo Menurut Jenis Penerbangan dan Bulan di Bandar Udara Sultan Syarif Kasim II, 2013 - 2018 (Kg)**

Bulan	Domestik		Internasional		Jumlah	
	Bongkar	Muat	Bongkar	Muat	Bongkar	Muat
(1)	(2)	(3)	(4)	(5)	(6)	(7)
Januari	1 555 670	528 484	53	113	1 555 723	528 597
Februari	1 353 292	448 125	758	-	1 354 050	448 125
Maret	1 456 547	491 012	1 173	281	1 457 720	491 293
April	1 499 804	513 879	2 188	1 105	1 501 992	514 984
Mei	1 390 187	483 174	1 284	238	1 391 471	483 412
Juni	1 112 052	416 989	545	-	1 112 597	416 989
Juli	1 285 442	472 096	1 371	10	1 286 813	472 106
Agustus	1 439 917	486 299	1 986	10	1 441 903	486 309
September	1 441 608	473 424	1 774	-	1 443 382	473 424
Oktober	1 510 940	505 338	370	-	1 511 310	505 338
November	1 420 926	463 525	2 539	2 094	1 423 465	465 619
Desember	1 404 501	562 551	2 648	24 171	1 407 149	586 722
<b>2018</b>	<b>16 870 886</b>	<b>5 844 896</b>	<b>16 689</b>	<b>28 022</b>	<b>16 887 575</b>	<b>5 872 918</b>
<b>2017</b>	<b>12 648 947</b>	<b>4 456 207</b>	<b>5 284</b>	<b>15 356</b>	<b>12 654 231</b>	<b>4 471 563</b>
<b>2016</b>	<b>7 545 349</b>	<b>2 506 534</b>	<b>3 935</b>	<b>17 695</b>	<b>7 549 284</b>	<b>2 524 229</b>
<b>2015</b>	<b>6 867 806</b>	<b>2 433 326</b>	<b>9 180</b>	<b>23 744</b>	<b>6 876 986</b>	<b>2 457 070</b>
<b>2014</b>	<b>9 090 890</b>	<b>2 043 271</b>	<b>9 180</b>	<b>23 744</b>	<b>9 100 070</b>	<b>2 067 015</b>
<b>2013</b>	<b>10 065 475</b>	<b>2 890 940</b>	<b>14 805</b>	<b>62 032</b>	<b>10 919 601</b>	<b>2 923 676</b>

**Tabel 10 Jumlah Barang Pos Menurut Jenis Penerbangan dan Bulan di Bandar Udara Sultan Syarif Kasim II, 2013 - 2018 (Kg)**

Bulan	Domestik		Internasional		Jumlah	
	Bongkar	Muat	Bongkar	Muat	Bongkar	Muat
(1)	(2)	(3)	(4)	(5)	(6)	(7)
Januari	39 455	5 707	-	-	39 455	5 707
Februari	21 184	6 974	-	-	21 184	6 974
Maret	30 709	6 915	-	-	30 709	6 915
April	45 391	10 903	-	-	45 391	10 903
Mei	69 351	17 659	-	-	69 351	17 659
Juni	34 966	13 776	-	-	34 966	13 776
Juli	58 374	15 015	-	-	58 374	15 015
Agustus	52 218	19 839	-	-	52 218	19 839
September	62 328	17 514	-	-	62 328	17 514
Oktober	71 300	19 569	-	-	71 300	19 569
November	58 273	16 206	-	-	58 273	16 206
Desember	70 895	15 414	7	4 056	70 902	19 470
<b>2018</b>	614 444	165 491	7	4 056	614 451	169 547
<b>2017</b>	279 177	106 381	601	-	279 778	106 381
<b>2016</b>	158 485	143 000	-	-	158 485	143 000
<b>2015</b>	96 354	130 424	-	-	96 354	130 424
<b>2014</b>	9 101	145 000	-	-	9 101	145 000
<b>2013</b>	107 985	137 193	-	-	107 985	137 193

**Tabel 11 Jumlah Penerbangan dan Penumpang Menurut Bulan di Bandar Udara Pinang Kampai, 2013 - 2018**

Bulan	Penerbangan (Unit)		Penumpang (Orang)	
	Datang	Berangkat	Datang	Berangkat
(1)	(2)	(3)	(4)	(5)
Januari	122	122	5 810	5 872
Februari	111	111	5 057	5 288
Maret	122	122	5 766	5 843
April	148	148	5 445	5 757
Mei	134	134	3 783	3 704
Juni	140	140	4 610	4 485
Juli	259	259	4 858	5 152
Agustus	369	369	4 192	4 254
September	181	181	4 407	4 491
Oktober	114	113	5 318	5 692
November	112	112	4 624	4 890
Desember	105	105	4 600	4 662
<b>2018</b>	<b>1 917</b>	<b>1 916</b>	<b>58 470</b>	<b>60 090</b>
<b>2017</b>	<b>1 685</b>	<b>1 685</b>	<b>60 631</b>	<b>62 015</b>
<b>2016</b>	<b>978</b>	<b>978</b>	<b>30 720</b>	<b>30 773</b>
<b>2015</b>	<b>591</b>	<b>591</b>	<b>22 995</b>	<b>23 709</b>
<b>2014</b>	<b>533</b>	<b>533</b>	<b>10 874</b>	<b>11 223</b>
<b>2013</b>	<b>617</b>	<b>617</b>	<b>20 852</b>	<b>22 116</b>

**Tabel 12 Jumlah Bagasi dan Kargo Menurut Bulan di Bandar Udara Kumpai, 2013 - 2018 (Kg)**

Bulan	Bagasi		Kargo	
	Bongkar	Muat	Bongkar	Muat
(1)	(2)	(3)	(4)	(5)
Januari	39 342	36 631	40	1 411
Februari	32 844	29 820	426	-
Maret	32 258	30 145	212	909
April	29 929	30 908	1 092	193
Mei	21 646	19 151	326	681
Juni	27 444	28 014	76	11
Juli	29 571	23 724	-	606
Agustus	22 255	23 768	690	161
September	25 032	23 761	709	-
Oktober	30 806	29 955	-	911
November	26 992	25 048	-	2 065
Desember	29 453	27 751	2 216	-
<b>2018</b>	<b>347 572</b>	<b>328 676</b>	<b>5 787</b>	<b>6 948</b>
<b>2017</b>	<b>395 028</b>	<b>392 010</b>	<b>4 304</b>	<b>22 110</b>
<b>2016</b>	<b>171 458</b>	<b>161 936</b>	<b>71 713</b>	<b>64 663</b>
<b>2015</b>	<b>163 322</b>	<b>187 140</b>	<b>22 373</b>	<b>26 506</b>
<b>2014</b>	<b>112 312</b>	<b>104 030</b>	<b>9 764</b>	<b>1 259</b>
<b>2013</b>	<b>214 840</b>	<b>214 751</b>	<b>59 039</b>	<b>10 462</b>

**Tabel 13 Jumlah Penerbangan dan Penumpang Menurut Bulan di Bandar Udara Japura, 2013 - 2018**

Bulan	Penerbangan (Unit)		Penumpang (Orang)	
	Datang	Berangkat	Datang	Berangkat
(1)	(2)	(3)	(4)	(5)
Januari	71	71	-	-
Februari	748	748	5	10
Maret	506	506	7	5
April	427	414	15	5
Mei	1	1	-	-
Juni	1	1	23	20
Juli	1	1	33	13
Agustus	1	1	378	344
September	1	1	550	383
Oktober	17	17	548	579
November	22	22	417	528
Desember	14	14	676	717
<b>2018</b>	<b>1 810</b>	<b>1 797</b>	<b>2 652</b>	<b>2 604</b>
<b>2017</b>	<b>4 028</b>	<b>4 026</b>	<b>11</b>	<b>11</b>
<b>2016</b>	<b>3 295</b>	<b>3 289</b>	<b>4</b>	<b>4</b>
<b>2015</b>	<b>401</b>	<b>396</b>	<b>20</b>	<b>20</b>
<b>2014</b>	<b>69</b>	<b>69</b>	<b>2</b>	<b>8</b>
<b>2013</b>	<b>71</b>	<b>71</b>	<b>128</b>	<b>195</b>



**Tabel 14 Jumlah Bagasi dan Kargo Menurut Bulan di Bandar Udara Japura, 2018 (Kg)**

Bulan	Bagasi		Kargo	
	Bongkar	Muat	Bongkar	Muat
(1)	(2)	(3)	(4)	(5)
Januari	-	-	-	-
Februari	50	87	-	-
Maret	115	40	-	-
April	47	84	-	-
Mei	-	-	-	-
Juni	240	145	-	-
Juli	186	80	-	-
Agustus	556	454	-	-
September	-	-	3 298	3 675
Oktober	2 831	3 717	-	-
November	-	-	3 134	3 050
Desember	-	-	5 400	4 489
<b>2018</b>	<b>4 025</b>	<b>4 607</b>	<b>11 832</b>	<b>11 214</b>

**Tabel 15 Jumlah Penerbangan dan Penumpang Menurut Bulan di Bandar Udara Tuanku Tambusai, 2018**

Bulan	Penerbangan (Unit)		Penumpang (Orang)	
	Datang	Berangkat	Datang	Berangkat
(1)	(2)	(3)	(4)	(5)
Januari	-	-	-	-
Februari	1	1	2	7
Maret	5	5	11	24
April	2	2	7	16
Mei	-	-	-	-
Juni	3	3	22	14
Juli	5	5	10	48
Agustus	1	1	1	18
September	2	2	4	4
Oktober	3	3	11	12
November	6	6	30	30
Desember	6	6	38	68
<b>2018</b>	<b>34</b>	<b>34</b>	<b>136</b>	<b>241</b>
<b>2017</b>	<b>35</b>	<b>35</b>	<b>145</b>	<b>269</b>
<b>2016</b>	<b>39</b>	<b>40</b>	<b>138</b>	<b>148</b>
<b>2015</b>	<b>41</b>	<b>41</b>	<b>18</b>	<b>294</b>
<b>2014</b>	<b>33</b>	<b>33</b>	<b>306</b>	<b>325</b>





Sensus  
Penduduk  
2020

# DATA

MENCERDASKAN BANGSA

<https://riau.bps.go.id>



**BADAN PUSAT STATISTIK  
PROVINSI RIAU**

Jl. Pattimura No.12 Pekanbaru 28131

Telp:(0761) 23042-21336 Fax: (0761) 21336

Homepage: <http://riau.bps.go.id> E-mail: [bps1400@bps.go.id](mailto:bps1400@bps.go.id)



9 772354 814008