



BADAN PUSAT STATISTIK

Pelopor
Data Statistik
Terpercaya
Untuk Semua

1 April 2019

Berita Resmi Statistik





 **BADAN PUSAT STATISTIK**

Pelopor
Data Statistik
Terpercaya
Untuk Semua

BERITA RESMI STATISTIK

1 April 2019

- **Inflasi**
- **Nilai Tukar Petani,
Harga Produsen Gabah dan Beras**
- **Pariwisata & Transportasi**
- **Indeks Harga Perdagangan Besar**



BADAN PUSAT STATISTIK

Pelopop
Data Statistik
Terpercaya
Untuk Semua

Perkembangan Indeks Harga Konsumen/Inflasi

No.26/04/Th. XXII, 1 April 2019



Maret 2019

Inflasi 0,11%

Inflasi Tahun Kalender 2019
(Maret 2019 terhadap Desember 2018)

0,35%

Inflasi Tahun ke Tahun
(Maret 2019 terhadap Maret 2018)

2,48%



Dari 82 Kota IHK

51 Kota Mengalami **Inflasi**

31 Kota Mengalami **Deflasi**



Inflasi Tertinggi → Ambon (0,86%)



Inflasi Terendah → Bekasi dan Tangerang (0,01%)



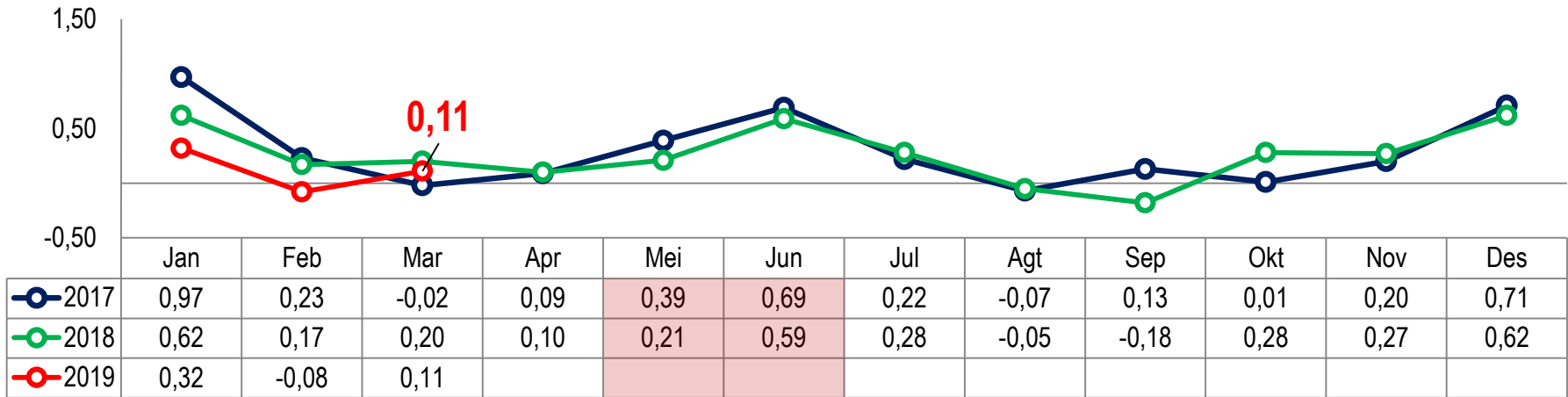
Deflasi Tertinggi → Tual (-3,03%)



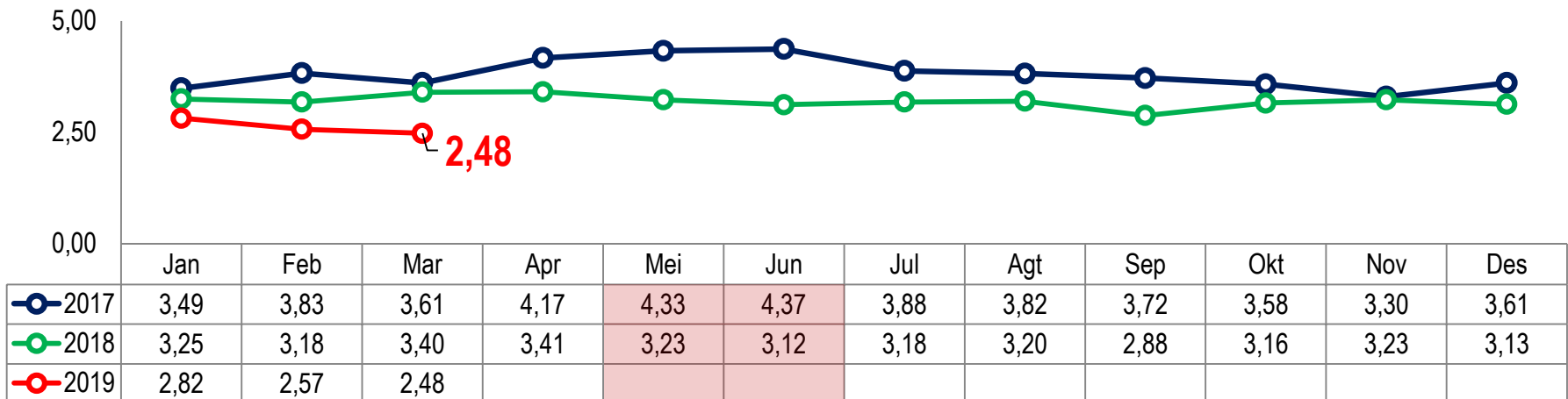
Deflasi Terendah → Palembang, Batam, dan Sampit (-0,01%)

Perkembangan Tingkat Inflasi

Series Inflasi month-to-month



Series Inflasi year-on-year



Andil dan Tingkat Inflasi Maret 2019, Inflasi Tahun Kalender 2019, dan Inflasi Tahun ke Tahun (2012 = 100)

Rincian	Andil Inflasi Maret 2019	Inflasi Maret 2019	Tingkat Inflasi Tahun Kalender 2019	Inflasi Tahun ke Tahun
(1)	(2)	(3)	(4)	(5)
Inflasi Umum	0,11	0,11	0,35	2,48
Menurut Kelompok Pengeluaran				
1. Bahan Makanan	0,00	-0,01	-0,21	0,56
2. Makanan Jadi, Minuman, Rokok, dan Tembakau	0,04	0,21	0,80	3,58
3. Perumahan, Air, Listrik, Gas, dan Bahan Bakar	0,03	0,11	0,64	2,56
4. Sandang	0,01	0,23	0,97	3,33
5. Kesehatan	0,01	0,24	0,87	3,11
6. Pendidikan, Rekreasi, dan Olahraga	0,00	0,06	0,41	3,27
7. Transportasi, Komunikasi, dan Jasa Keuangan	0,02	0,10	-0,01	3,13
Menurut Komponen				
1. Inti	0,09	0,16	0,72	3,03
2. Harga Diatur Pemerintah	0,02	0,08	0,02	3,25
3. Bergejolak	0,00	-0,02	-0,37	0,16
- Komponen Energi	-0,02	-0,20	-0,91	1,10



BADAN PUSAT STATISTIK

Pelopori
Data Statistik
Terpercaya
Untuk Semua

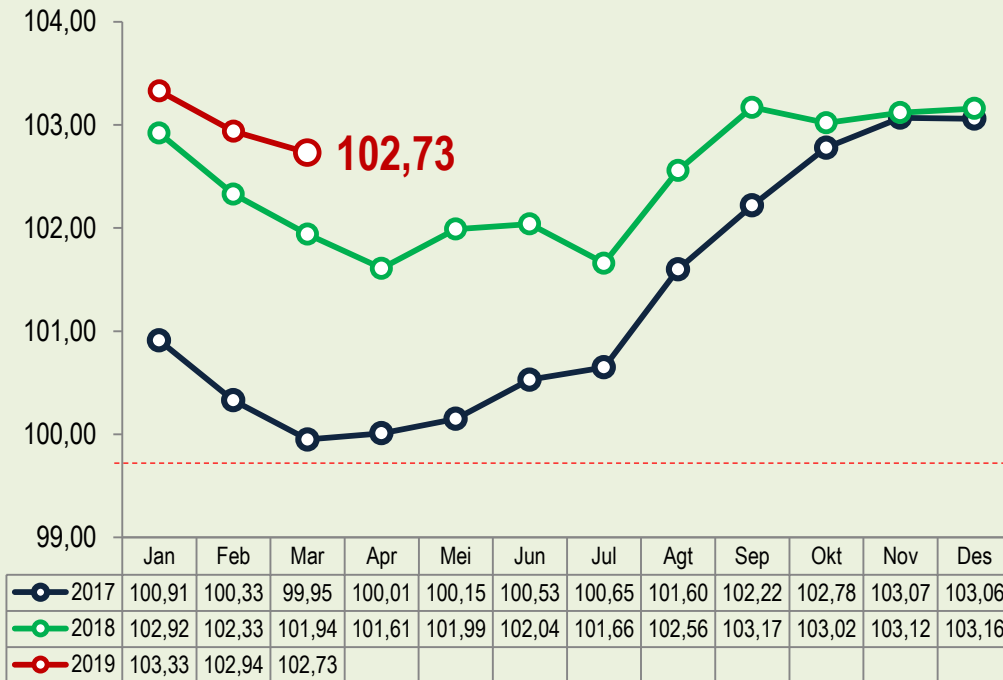
Nilai Tukar Petani, Harga Produsen Gabah dan Beras

No.28/04/Th. XXII, 1 April 2019



Perkembangan Nilai Tukar Petani (NTP)

Series NTP



NTP Mar'19
Turun 0,21%
(m-to-m)

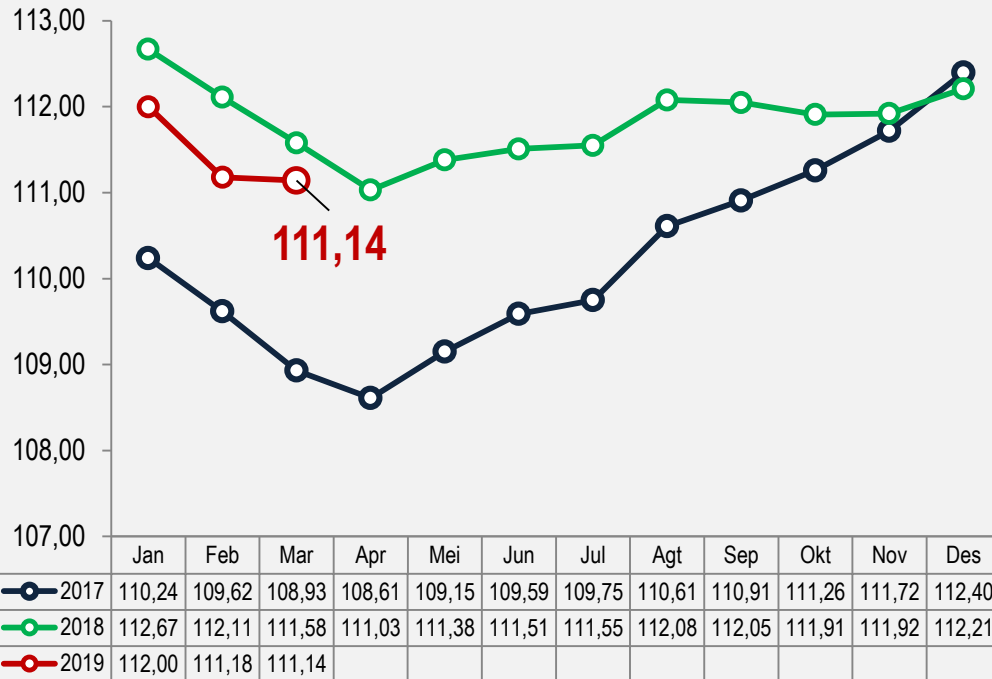


NTP Subsektor	Feb'19	Mar'19	Perubahan (%)
Tanaman Pangan (NTPP)	106,72	105,31	↓ -1,33
Hortikultura (NTPH)	99,51	100,38	↑ 0,87
Tanaman Perkebunan Rakyat (NTPR)	95,41	96,07	↑ 0,70
Peternakan (NTPT)	107,44	107,21	↓ -0,22
Perikanan (NTNP)	107,10	106,66	↓ -0,41
✓ Nelayan (NTN)	113,96	113,16	↓ -0,70
✓ Pembudidaya Ikan (NTPi)	102,21	102,02	↓ -0,18
NTP	102,94	102,73	↓ -0,21



Perkembangan Nilai Tukar Usaha Pertanian (NTUP)

Series NTUP



NTUP Subsektor	Feb'18	Mar'19	Perubahan (%)
Tanaman Pangan	112,51	111,23	↓ -1,14
Hortikultura	109,86	110,97	↑ 1,01
Tanaman Perkebunan Rakyat	104,17	104,98	↑ 0,78
Peternakan	116,11	116,15	↑ 0,04
Perikanan	119,79	119,30	↓ -0,41
✓ Nelayan	127,30	126,33	↓ -0,76
✓ Pembudidaya Ikan	114,41	114,24	↓ -0,14
NTUP	111,18	111,14	↓ -0,04

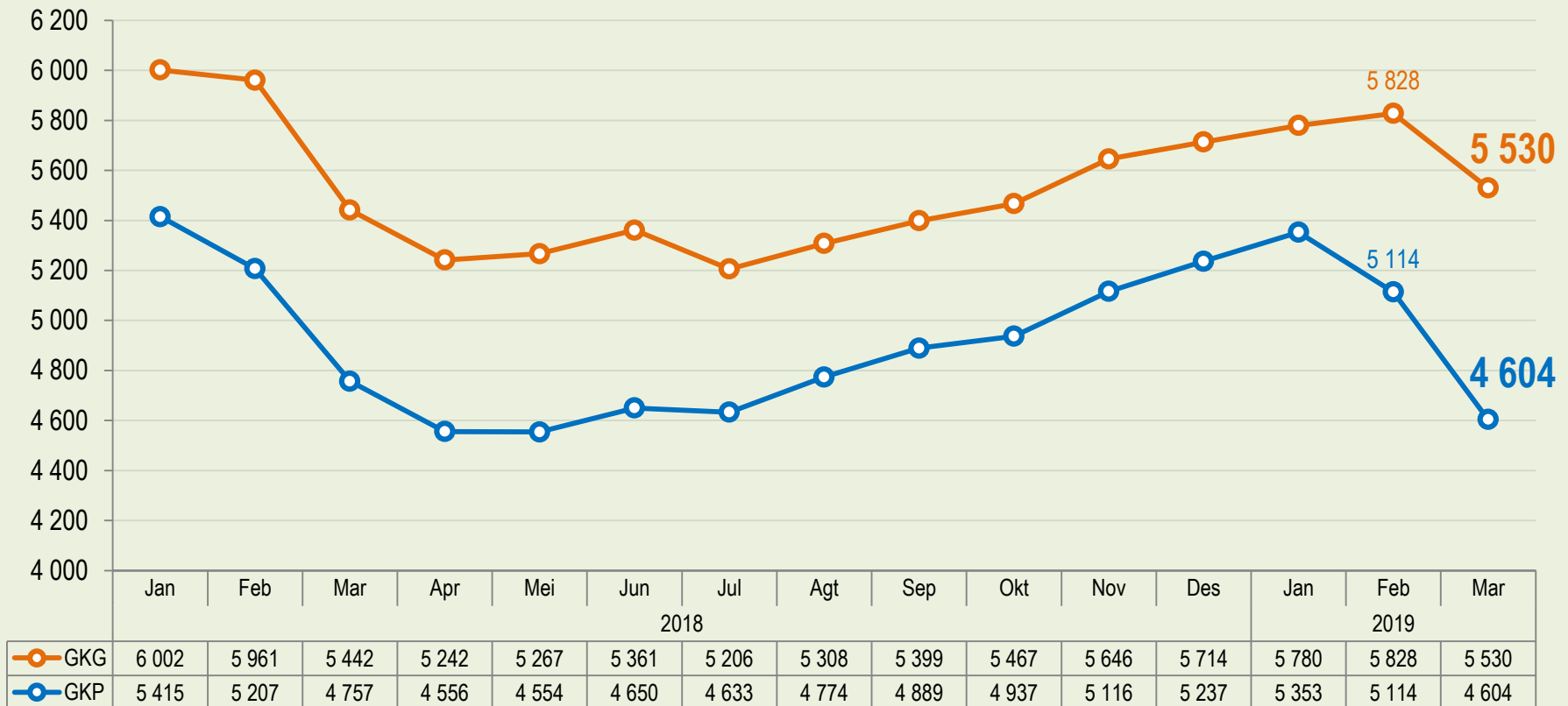
NTUP Mar'19
Turun 0,04%
(m-to-m)



Perkembangan Harga Gabah Tingkat Petani



Harga Rata-Rata Tingkat Petani



GKP Mar'19 turun 9,98% (m-to-m) ↓

GKP Mar'19 turun 3,22% (y-on-y) ↓

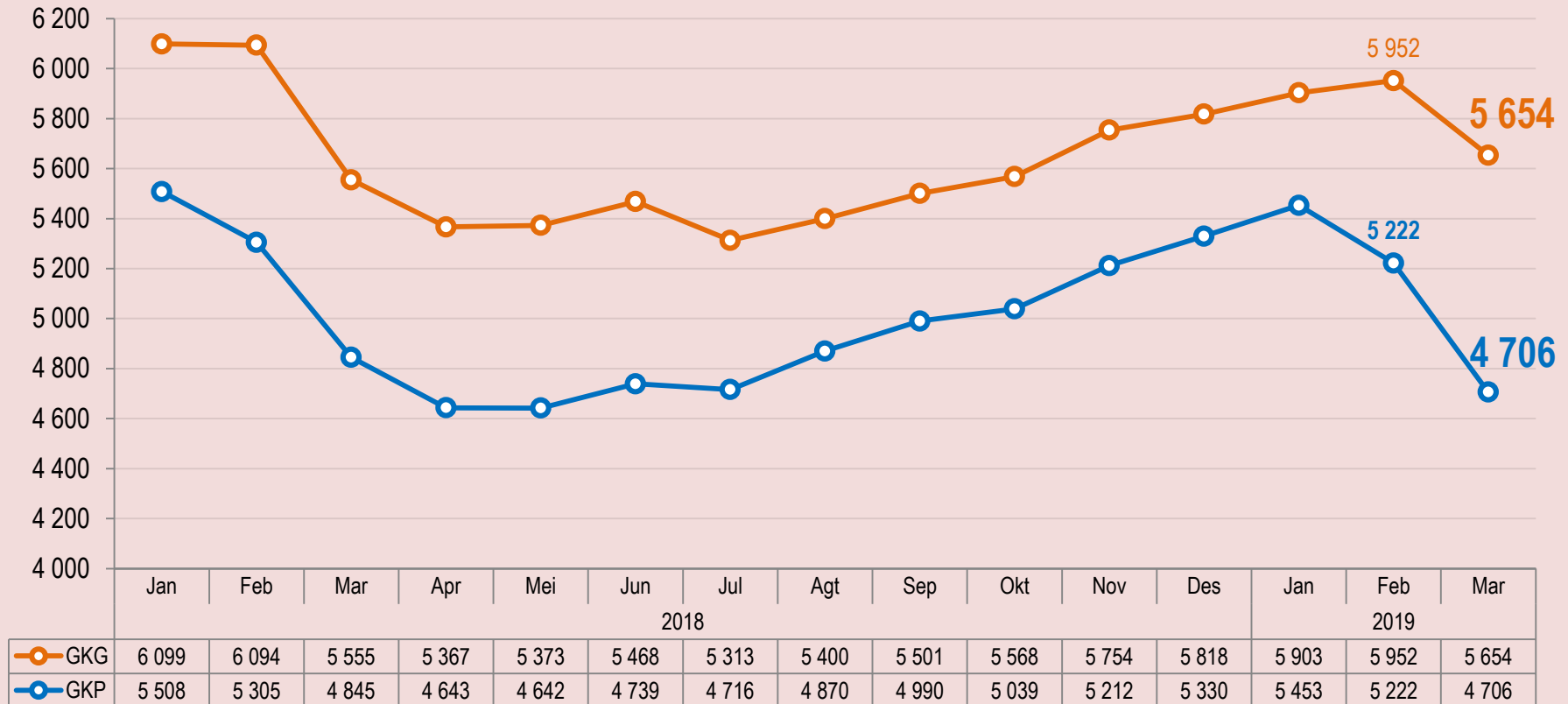
GKG Mar'19 turun 5,11% (m-to-m) ↓

GKG Mar'19 naik 1,62% (y-on-y) ↑

Perkembangan Harga Gabah Tingkat Penggilingan



Harga Rata-Rata Tingkat Penggilingan



GKP Mar'19 turun 9,87% (m-to-m) ↓

GKP Mar'19 turun 2,87% (y-on-y) ↓

GKG Mar'19 turun 5,01% (m-to-m) ↓

GKG Mar'19 naik 1,78% (y-on-y) ↑

Perkembangan Harga Beras di Penggilingan

**Harga Beras Medium Maret 2019
di Penggilingan Sebesar Rp9.555 Per Kg,
Turun 2,49 Persen dibanding Februari 2019**



Mar'19 (m-to-m) → Premium turun 1,93% Medium turun 2,49% Rendah turun 2,15%

Mar'19 (y-on-y) → Premium turun 0,79% Medium turun 1,47% Rendah turun 2,96%

	Feb'18	Mar'18	Apr'18	Mei'18	Jun'18	Jul'18	Agt'18	Sep'18	Okt'18	Nov'18	Des'18	Jan'19	Feb'19	Mar'19
Premium	10 382	9 893	9 525	9 524	9 478	9 520	9 458	9 572	9 645	9 771	9 818	10 111	10 008	9 815
Medium	10 215	9 698	9 221	9 190	9 135	9 198	9 172	9 310	9 395	9 604	9 798	9 903	9 800	9 555
Rendah	9 987	9 554	8 991	9 002	8 941	9 015	8 977	9 125	9 194	9 426	9 432	9 536	9 474	9 271

Perubahan Rata-Rata Harga Beras dan Gabah

	Februari 2019 Terhadap Januari 2019 (<i>m-to-m</i>)	Maret 2019 Terhadap Februari 2019 (<i>m-to-m</i>)
Gabah Petani (GKP)	-4,46%	-9,98%
Beras di Penggilingan (Kualitas Medium)	-1,04%	-2,49%
Beras Grosir	0,09%	-0,80%
Beras Eceran	0,27%	-0,71%



Perkembangan Pariwisata dan Transportasi

No.29/04/Th. XXII, 1 April 2019

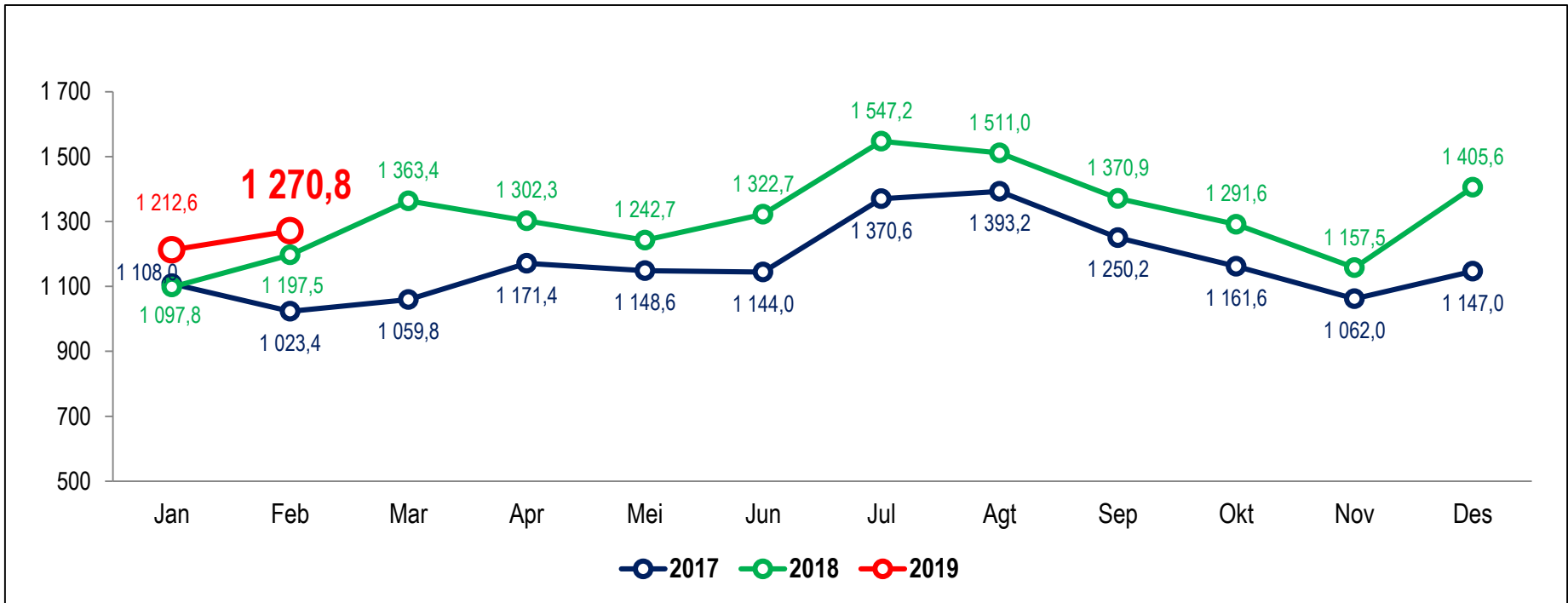




Wisatawan Mancanegara (Wisman)



Perkembangan Jumlah Kunjungan Wisman 2017-2019 (Ribu Kunjungan)



M-to-M

(Februari'19 thd Januari'19)

4,80%

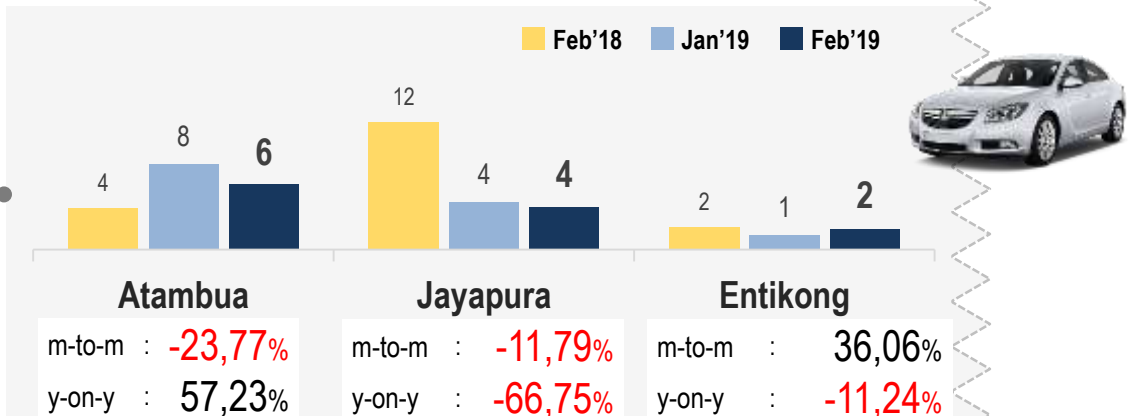
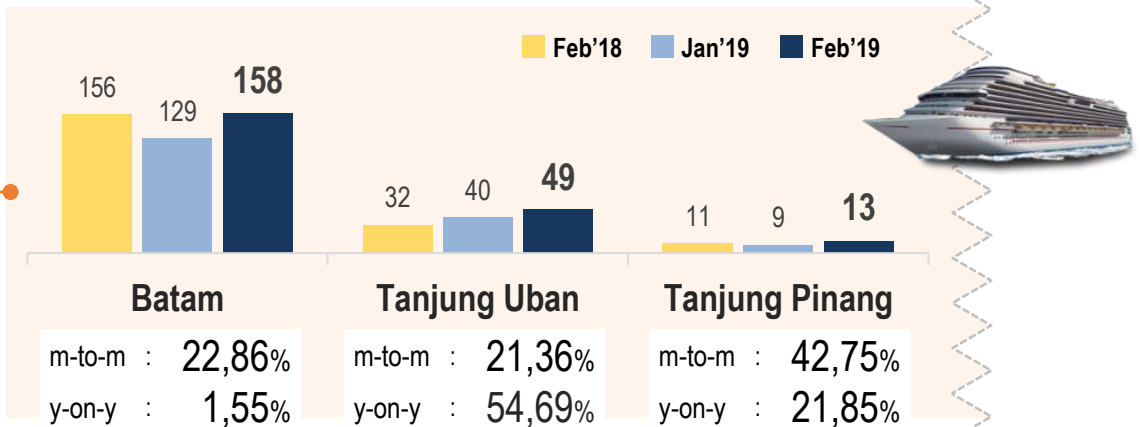
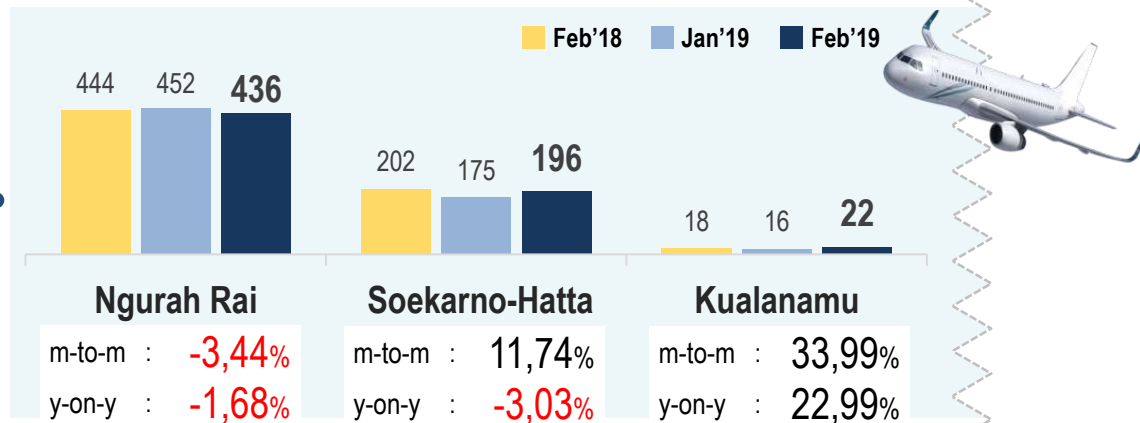
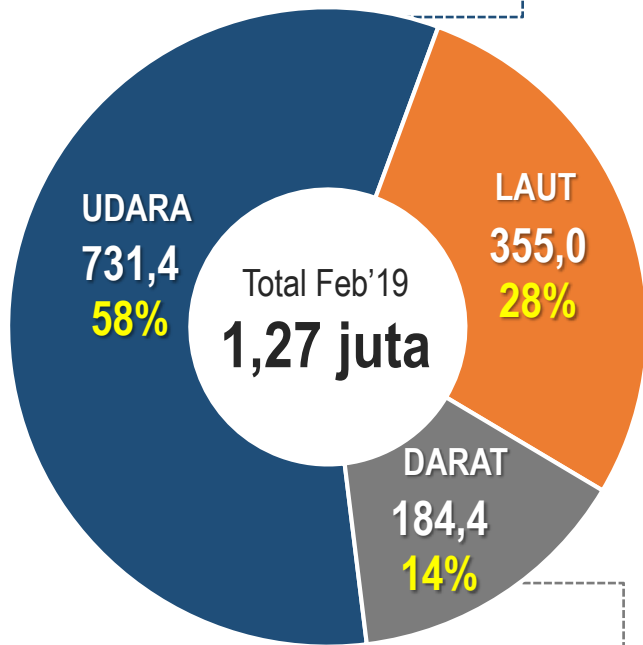


Y-on-Y

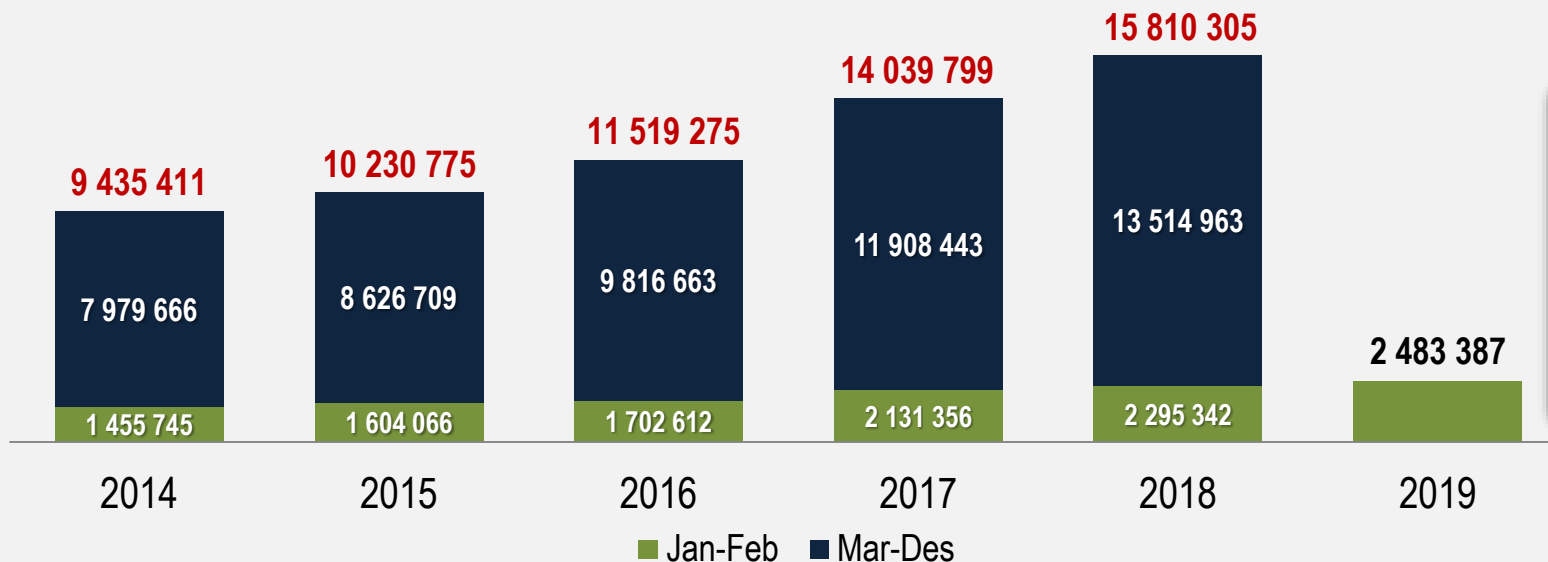
(Februari'19 thd Februari'18)

6,12%

Jumlah Kunjungan Wisman Menurut Pintu Masuk (ribu kunjungan)



Perkembangan Jumlah Kunjungan Wisman, 2014-2019




 Jumlah Kunjungan Wisman Jan-Feb 2019 meningkat **8,19%** dibandingkan Jan-Feb 2018

Tabel Jumlah Kunjungan Wisman, 2014-2019

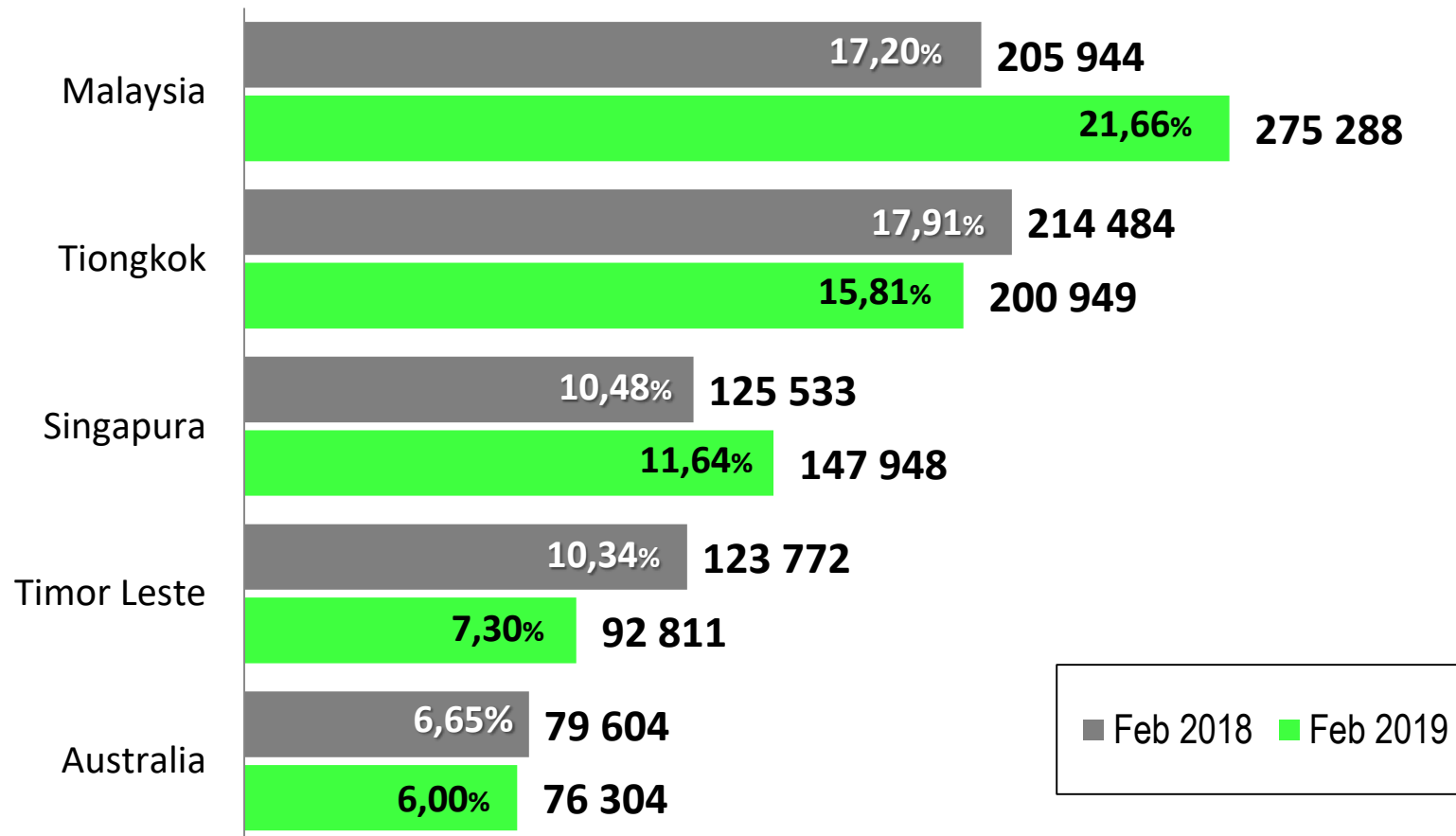
Tahun	Bulan												Jan-Des
	Jan	Feb	Mar	Apr	Mei	Jun	Jul	Agt	Sep	Okt	Nov	Des	
(1)	(2)	(3)	(4)	(5)	(6)	(7)	(8)	(9)	(10)	(11)	(12)	(13)	(14)
2014	753 079	702 666	765 607	726 332	752 363	851 475	777 210	826 821	791 296	808 767	764 461	915 334	9 435 411
2015	771 066	833 000	827 069	787 282	838 030	858 359	860 703	895 420	905 806	861 505	820 669	971 866	10 230 775
2016	814 303	888 309	915 019	901 095	915 206	857 651	1 032 741	1 031 986	1 006 653	1 040 651	1 002 333	1 113 328	11 519 275
2017	1 107 968	1 023 388	1 059 777	1 171 386	1 148 588	1 144 001	1 370 591	1 393 243	1 250 231	1 161 565	1 062 030	1 147 031	14 039 799
2018	1 097 839	1 197 503	1 363 426	1 302 321	1 242 705	1 322 674	1 547 231	1 511 021	1 370 943	1 291 605	1 157 483	1 405 554	15 810 305
2019	1 212 562	1 270 825											2 483 387

Keterangan : Kolom (14) baris terakhir merupakan angka Januari-Februari 2019

Kunjungan Wisman ke Indonesia menurut Kebangsaan



Lima Besar Kunjungan Wisman ke Indonesia menurut Kebangsaan, Februari 2018 dan Februari 2019



Kunjungan Wisman ke Indonesia menurut Kawasan

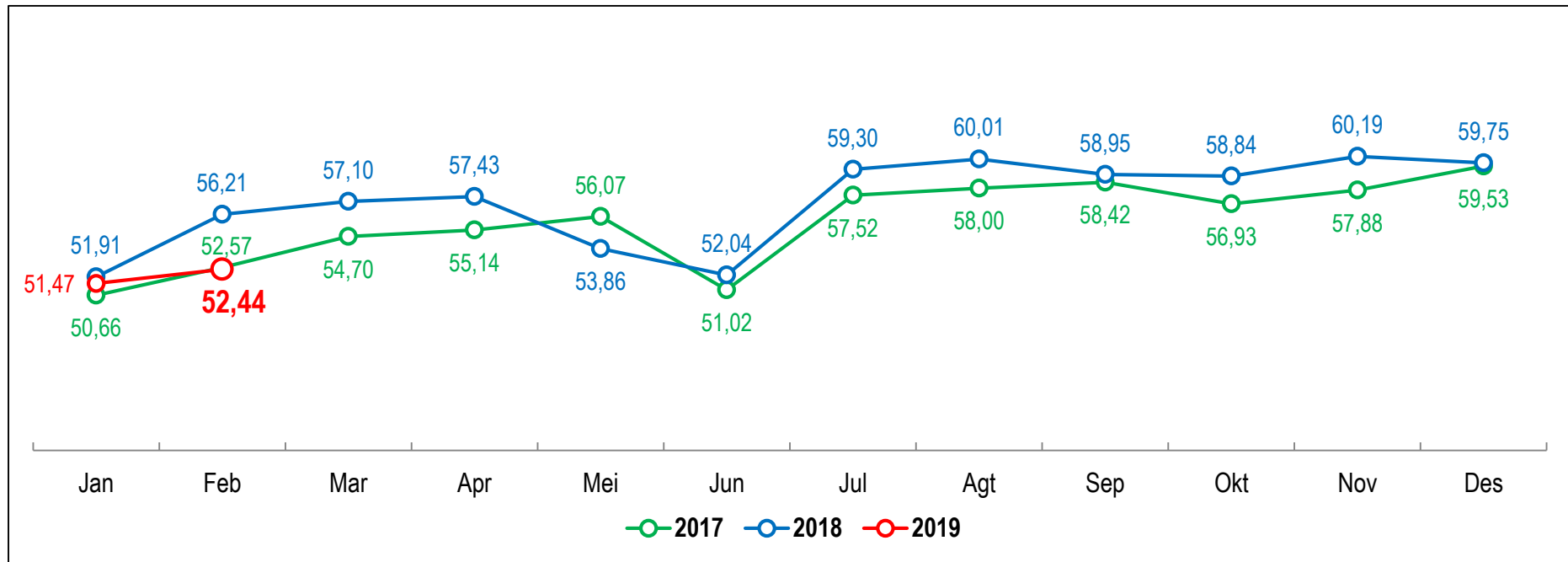


Kunjungan Wisman ke Indonesia menurut Kawasan,
Tahun 2018 dan Tahun 2019 (dalam ribuan)

WILAYAH	JAN-FEB 2018	JAN-FEB 2019	PERUBAHAN JAN-FEB 2019 TERHADAP JAN-FEB 2018
ASEAN	803,9	984,7	22,50
ASIA SELAIN ASEAN	890,3	904,5	1,60
TIMUR TENGAH	38,0	31,1	-18,27
EROPA	248,7	258,9	4,11
AMERIKA	84,1	88,4	5,09
OCEANIA	220,5	205,2	-6,93
AFRIKA	9,8	10,5	6,66

Tingkat Penghunian Kamar (TPK)

Perkembangan Tingkat Penghunian Kamar (TPK) Hotel Klasifikasi Bintang, 2017-2019



M-to-M

(Februari'19 thd Januari'19)

0,97 poin



Y-on-Y




(Februari'19 thd Februari'18)

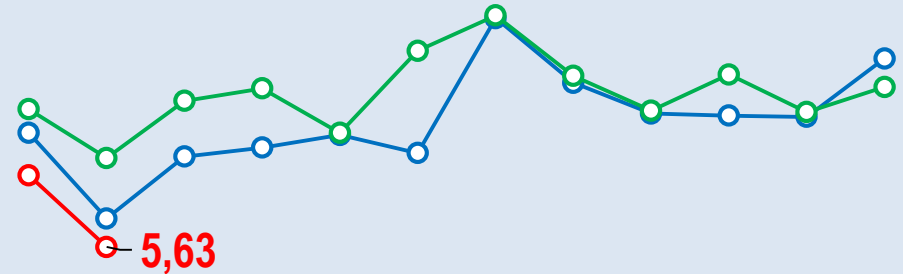
-3,77 poin

Perkembangan Transportasi **Angkutan Udara**



Penerbangan Domestik Februari 2019 (Juta Orang)

-  M-to-M : Turun 15,46%
-  Y-on-Y : Turun 18,51%
-  C-to-C : Turun 15,38%






	Jan	Feb	Mar	Apr	Mei	Jun	Jul	Agt	Sep	Okt	Nov	Des
—○— 2017	7,27	6,04	6,93	7,06	7,24	6,98	8,92	7,99	7,55	7,52	7,50	8,34
—○— 2018	7,61	6,91	7,73	7,91	7,27	8,45	8,96	8,09	7,59	8,11	7,57	7,93
—○— 2019	6,66	5,63										



	Jan	Feb	Mar	Apr	Mei	Jun	Jul	Agt	Sep	Okt	Nov	Des
—○— 2017	1,34	1,27	1,37	1,40	1,34	1,34	1,48	1,52	1,43	1,35	1,34	1,43
—○— 2018	1,35	1,35	1,54	1,52	1,41	1,52	1,59	1,61	1,49	1,54	1,44	1,62
—○— 2019	1,50	1,40										




Penerbangan Internasional Februari 2019 (Juta Orang)

-  M-to-M : Turun 7,04%
-  Y-on-Y : Naik 3,49%
-  C-to-C : Naik 7,38%

Perkembangan Transportasi **Angkutan Kereta Api**



Kereta Penumpang Februari 2019 (Juta Orang)

- 
M-to-M : Turun 14,10%
- 
Y-on-Y : Turun 3,55%
- 
C-to-C : Turun 1,10%






	Jan	Feb	Mar	Apr	Mei	Jun	Jul	Agt	Sep	Okt	Nov	Des
—○— 2017	30,95	27,34	32,17	31,50	33,75	30,72	34,31	33,79	32,50	35,07	34,36	36,81
—○— 2018	34,74	31,28	35,88	35,75	35,48	33,03	36,80	35,19	34,50	36,24	35,30	37,97
—○— 2019	35,12	30,17										



	Jan	Feb	Mar	Apr	Mei	Jun	Jul	Agt	Sep	Okt	Nov	Des
—○— 2017	3,30	2,91	3,51	3,45	3,65	3,18	3,80	4,01	3,78	4,06	3,87	3,86
—○— 2018	3,98	3,55	3,85	3,99	4,32	3,63	4,42	4,47	4,33	4,57	4,02	4,26
—○— 2019	4,30	3,77										




Kereta Barang Februari 2019 (Juta Ton)

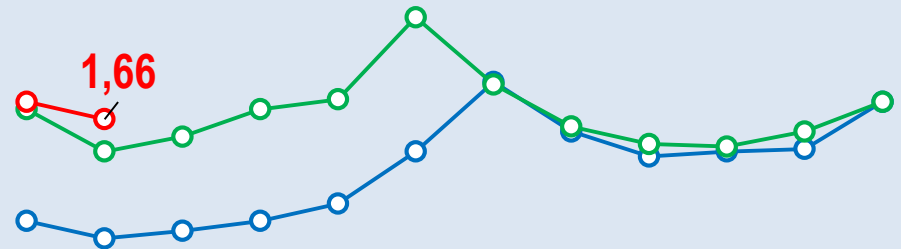
- 
M-to-M : Turun 12,29%
- 
Y-on-Y : Naik 6,26%
- 
C-to-C : Naik 7,13%

Perkembangan Transportasi **Angkutan Laut**



Kapal Penumpang Februari 2019 (Juta Orang)

-  M-to-M : Turun 3,93%
-  Y-on-Y : Naik 8,28%
-  C-to-C : Naik 4,61%






	Jan	Feb	Mar	Apr	Mei	Jun	Jul	Agt	Sep	Okt	Nov	Des
—○— 2017	1,25	1,18	1,21	1,25	1,32	1,53	1,81	1,61	1,51	1,53	1,54	1,73
—○— 2018	1,70	1,53	1,59	1,70	1,74	2,07	1,80	1,63	1,56	1,55	1,61	1,73
—○— 2019	1,73	1,66										



	Jan	Feb	Mar	Apr	Mei	Jun	Jul	Agt	Sep	Okt	Nov	Des
—○— 2017	21,35	19,39	20,94	20,93	22,69	21,56	21,04	22,63	22,41	22,81	23,47	23,22
—○— 2018	22,88	22,70	23,14	23,73	24,14	21,73	23,56	23,31	23,02	24,63	23,56	22,94
—○— 2019	23,16	23,33										

Kapal Barang Februari 2019 (Juta Ton)

-  M-to-M : Naik 0,76%
-  Y-on-Y : Naik 2,80%
-  C-to-C : Naik 2,00%



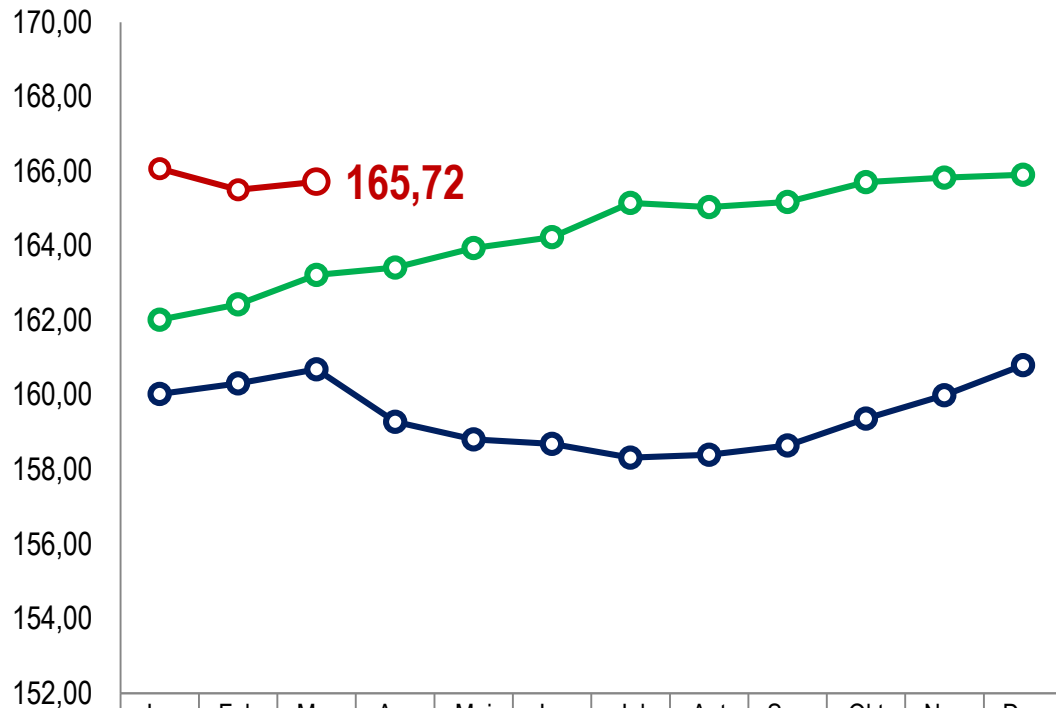
Perkembangan Harga Perdagangan Besar

No.27/04/Th. XXII, 1 April 2019



Indeks Harga Perdagangan Besar **Nonmigas**

Series IHPB Nonmigas



	Jan	Feb	Mar	Apr	Mei	Jun	Jul	Agt	Sep	Okt	Nov	Des
2017	160,03	160,31	160,69	159,28	158,81	158,69	158,32	158,40	158,65	159,37	159,99	160,80
2018	162,02	162,43	163,22	163,42	163,94	164,23	165,15	165,04	165,18	165,71	165,83	165,91
2019	166,07	165,50	165,72									

IHPB Nonmigas,
Maret 2019

Inflasi Grosir 0,13%

Deflasi Grosir
Tahun Kalender 2019
(Mar'19 terhadap Des'18)

-0,11%

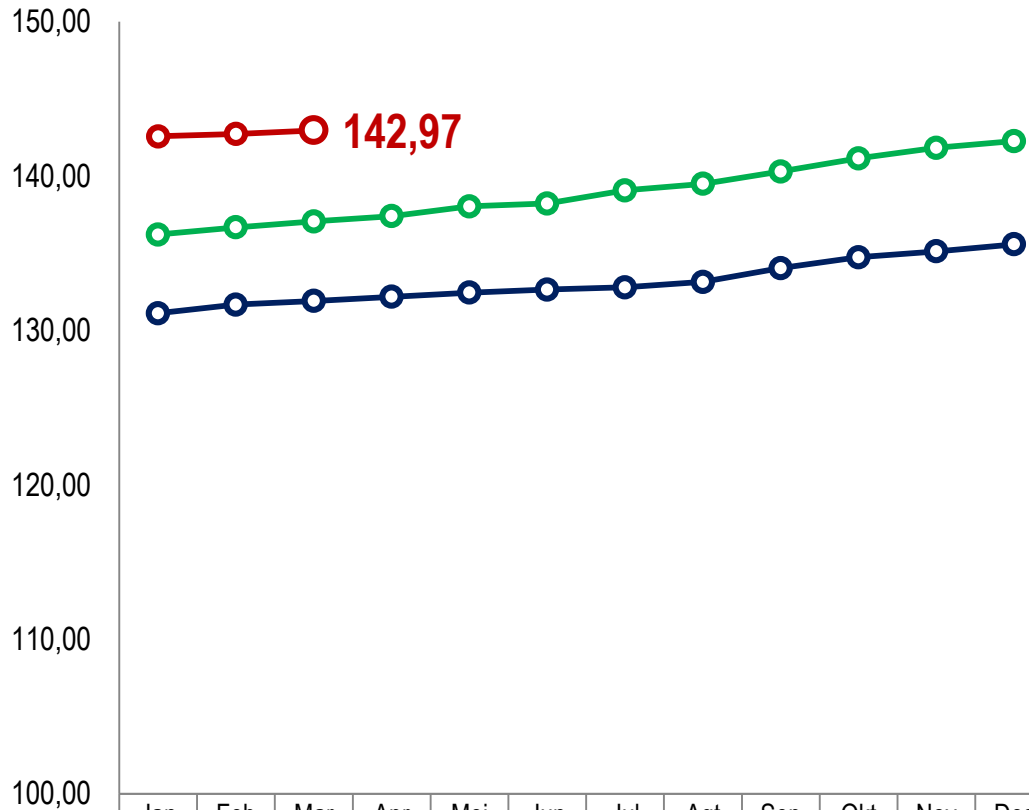
Inflasi Grosir
Tahun ke Tahun
(Mar'19 terhadap Mar'18)

1,53%

Kenaikan tertinggi (m-to-m):
Pertambangan dan Penggalian
(1,95%)

Indeks Harga Perdagangan Besar **Konstruksi**

Series IHPB Konstruksi



	Jan	Feb	Mar	Apr	Mei	Jun	Jul	Agt	Sep	Okt	Nov	Des
2017	131,12	131,68	131,92	132,19	132,46	132,66	132,80	133,15	134,05	134,75	135,13	135,59
2018	136,22	136,69	137,07	137,41	138,05	138,23	139,08	139,51	140,30	141,15	141,84	142,27
2019	142,58	142,74	142,97									

IHPB Konstruksi, Maret 2019

Inflasi Grosir 0,17%

Inflasi Grosir
Tahun Kalender 2019
(Mar'19 terhadap Des'18)

0,49%

Inflasi Grosir
Tahun ke Tahun
(Mar'19 terhadap Mar'18)

4,31%

Kenaikan tertinggi harga beberapa bahan bangunan Maret 2019 (m-to-m):

- ❑ Tripleks, Plywood, dan Sejenisnya (5,37%)
- ❑ Pasir (0,73%)
- ❑ Perlengkapan Listrik (0,39%)
- ❑ Pendingin Ruangan (0,37%)
- ❑ Alat Konstruksi (0,32%)



BADAN PUSAT STATISTIK

Pelopor
Data Statistik
Terpercaya
Untuk Semua

TERIMA KASIH

www.bps.go.id



Jl. Dr. Sutomo 6-8 Jakarta 10710



(021) 3841195, 3842508, 3810291



BPS Statistics



bpsHQ@bps.go.id



Badan Pusat Statistik (Page)



[@bps_statistics](https://twitter.com/bps_statistics)