



# BERITA RESMI STATISTIK

BPS Kota Administrasi Jakarta Selatan

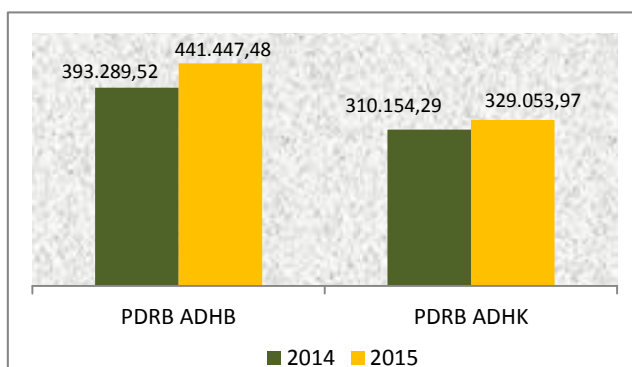
No. 8/10/3171/Th.VIII. 1 Oktober 2016

## PERTUMBUHAN EKONOMI JAKARTA SELATAN TAHUN 2015

- Pada tahun 2015, besaran Produk Domestik Regional Bruto (PDRB) Jakarta Selatan atas dasar harga berlaku mencapai 441.447,48 miliar rupiah, sementara atas dasar harga konstan 2010 mencapai 329.053,97 miliar rupiah.
- Kinerja ekonomi Jakarta Selatan yang diukur berdasarkan perkembangan PDRB atas dasar harga konstan 2010 mengalami pertumbuhan sebesar 6,09 persen pada tahun 2015, sedikit lebih cepat dibandingkan pertumbuhan ekonomi tahun 2014 yang mencapai 6,02 persen. Pertumbuhan ekonomi Jakarta Selatan pada tahun 2015 lebih tinggi dibandingkan pertumbuhan ekonomi Provinsi DKI Jakarta (5,88 persen).
- Struktur ekonomi Kota Administrasi Jakarta Selatan didominasi tiga lapangan usaha utama. Tiga lapangan usaha tersebut adalah perdagangan besar dan eceran, reparasi mobil dan sepeda motor (16,22 persen); konstruksi (13,64 persen); serta jasa keuangan dan asuransi (13,58 persen).
- PDRB per kapita Jakarta Selatan pada tahun 2015 (atas dasar harga berlaku) mencapai 201,97 juta rupiah, mengalami peningkatan 11,13 persen jika dibandingkan tahun 2014 sebesar 181,74 juta rupiah. Sedangkan secara riil (atas dasar harga konstan 2010) PDRB per kapita Jakarta Selatan tahun 2015 meningkat sebesar 5,04 persen, yaitu dari 143,32 juta rupiah tahun 2014 menjadi 150,55 juta rupiah tahun 2015.

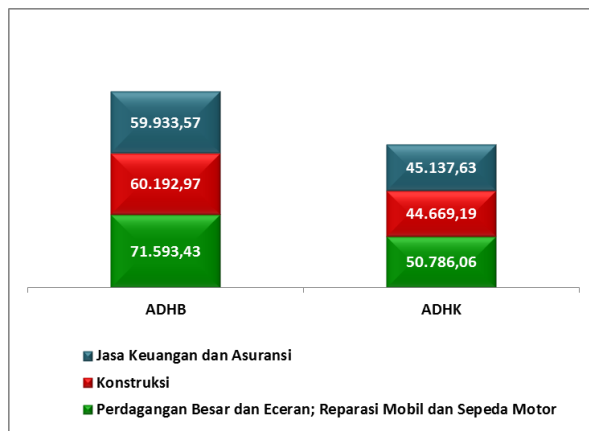
### 1. Besaran PDRB Atas Dasar Harga Berlaku dan Harga Konstan

**Grafik 1. PDRB Atas Dasar Harga Berlaku Dan Atas Dasar Harga Konstan, 2014-2015 (Miliar Rupiah)**



PDRB Jakarta Selatan atas dasar harga berlaku pada tahun 2015 adalah sebesar 441.447,48 miliar rupiah, sementara pada tahun 2014 sebesar 393.289,52 miliar rupiah atau terjadi peningkatan sebesar 48.157,96 miliar rupiah. Demikian pula PDRB Jakarta Selatan atas dasar harga konstan 2010, meningkat dari 310.154,29 miliar rupiah pada tahun 2014 menjadi 329.053,97 miliar rupiah pada tahun 2015.

**Grafik 2. PDRB Beberapa Lapangan Usaha Atas Dasar Harga Berlaku Dan Atas Dasar Harga Konstan, 2015 (Miliar Rupiah)**

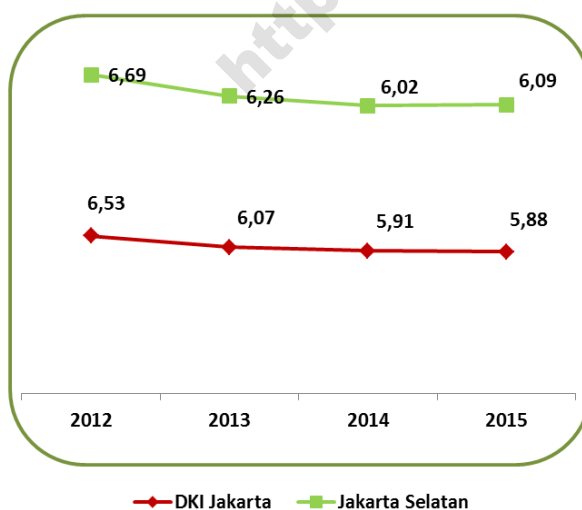


Berdasarkan harga berlaku, lapangan usaha yang menghasilkan nilai tambah bruto terbesar pada tahun 2015 adalah sektor perdagangan besar dan eceran, reparasi mobil dan sepeda motor mencapai 71.593,43 miliar rupiah, kemudian diikuti konstruksi sebesar 60.192,97 miliar rupiah, serta lapangan usaha jasa keuangan dan asuransi sebesar 59.933,57 miliar rupiah.

Pada perhitungan atas dasar harga konstan 2010, lapangan usaha perdagangan besar dan eceran, reparasi mobil dan sepeda motor juga memberikan nilai tambah terbesar dengan nilai 50.786,06 miliar rupiah, diikuti oleh konstruksi sebesar 44.669,19 miliar rupiah, serta lapangan usaha jasa keuangan dan asuransi sebesar 45.137,63 miliar rupiah.

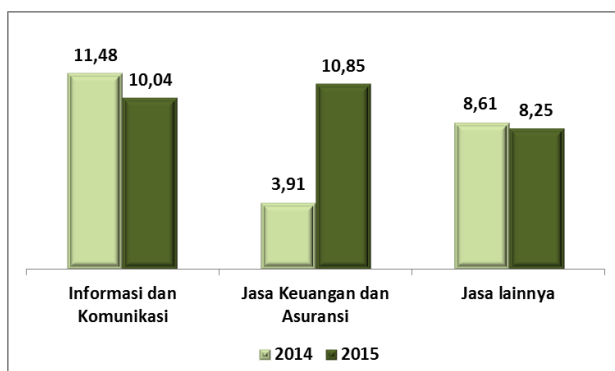
## 2. Pertumbuhan PDRB menurut Lapangan Usaha

**Grafik 3. Laju Pertumbuhan Ekonomi Jakarta Selatan dan DKI Jakarta, 2011-2015 (Persen)**



Kinerja perekonomian Jakarta Selatan yang digambarkan oleh perkembangan PDRB atas dasar harga konstan 2010 pada tahun 2015 mengalami percepatan bila dibandingkan dengan tahun sebelumnya, yaitu dari 6,02 persen pada tahun 2014 menjadi 6,09 persen pada tahun 2015. Pertumbuhan ekonomi Jakarta Selatan pada tahun 2015 (6,09 persen) masih lebih tinggi dibandingkan pertumbuhan ekonomi Provinsi DKI Jakarta sebesar 5,88 persen.

**Grafik 4. Laju Pertumbuhan Beberapa Lapangan Usaha, 2014-2015 (Persen)**

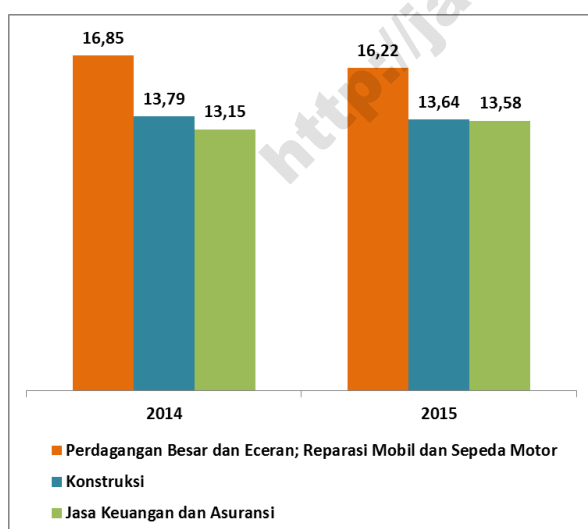


Jika dilihat menurut lapangan usaha, pertumbuhan tertinggi dicapai oleh lapangan usaha jasa keuangan dan asuransi mampu tumbuh 10,85 persen, setelah itu diikuti oleh lapangan usaha informasi dan komunikasi yang tumbuh sebesar 10,04 persen, serta jasa lainnya tumbuh 8,25 persen. Sebaliknya, tiga lapangan usaha dengan pertumbuhan terendah adalah lapangan usaha

pertanian, kehutanan, dan perikanan berkontraksi minus 0,03 persen; lapangan usaha administrasi pemerintahan, pertahanan dan jaminan sosial hanya mampu tumbuh 1,05 persen; serta listrik dan gas tumbuh 1,20 persen (lampiran 3).

### 3. Struktur PDRB menurut Lapangan Usaha

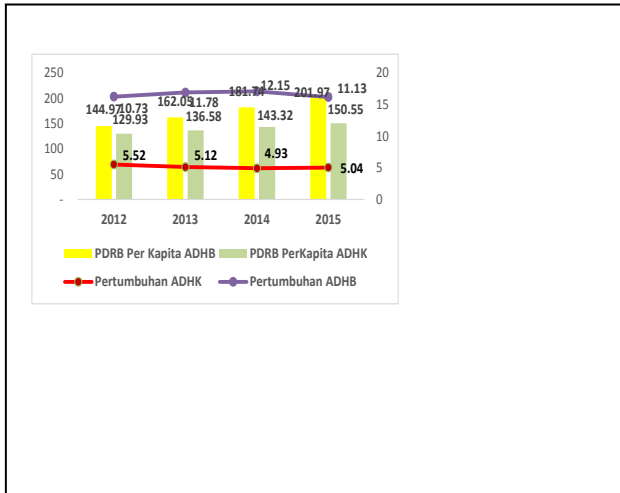
**Grafik 5. Distribusi PDRB Beberapa Lapangan Usaha, 2013-2014 (Persen)**



Perekonomian Jakarta Selatan masih didominasi oleh tiga lapangan usaha utama, yaitu lapangan usaha perdagangan besar dan eceran, reparasi mobil dan sepeda motor; lapangan usaha konstruksi; serta jasa keuangan dan asuransi. Lapangan usaha yang memberikan kontribusi terbesar pada tahun 2015 adalah perdagangan besar dan eceran, reparasi mobil dan sepeda motor yaitu sebesar 16,22 persen, kemudian diikuti lapangan usaha konstruksi sebesar 13,64 persen, serta jasa keuangan dan asuransi sebesar 13,58 persen. Kontribusi ketiga sektor tersebut mencapai 43,44 persen pada tahun 2015.

#### 4. PDRB Per Kapita

**Grafik 6. Pertumbuhan dan PDRB Per Kapita ADHB dan ADHK, 2012-2015 (Persen dan Juta Rupiah)**



PDRB per kapita adalah nilai rata-rata PDRB per satu orang penduduk. Angka PDRB per kapita atas dasar harga berlaku merupakan salah satu indikator kesejahteraan rakyat dalam suatu wilayah walaupun tidak secara langsung menggambarkan kesejahteraan atau kemakmuran masing-masing penduduk karena nilai tersebut belum memperhatikan kesenjangan antar satu/kelompok orang dengan kelompok

lainnya. Sementara PDRB per kapita atas dasar harga konstan berguna untuk mengetahui pertumbuhan nyata ekonomi per kapita penduduk suatu wilayah.

PDRB per kapita Jakarta Selatan (atas dasar harga berlaku) meningkat dari 181,74 juta rupiah tahun 2014 menjadi 201,97 juta rupiah tahun 2015 atau mengalami peningkatan sebesar 11,13 persen. Namun demikian, secara riil (atas dasar harga konstan 2010) PDRB per kapita mengalami peningkatan yang lebih rendah, yaitu dari 143,32 juta rupiah tahun 2014 menjadi 150,55 juta rupiah tahun 2015 atau mengalami peningkatan sebesar 5,04 persen.

## LAMPIRAN

Tabel 1. PDRB Jakarta Selatan Menurut Lapangan Usaha  
Atas Dasar Harga Berlaku, 2012-2015  
(Juta Rupiah)

	Lapangan Usaha	2012	2013	2014	2015
	(1)	(2)	(3)	(4)	(5)
A	Pertanian, Kehutanan, dan Perikanan	271 247	292 994	307 379	334 020
B	Pertambangan dan Penggalian	0	0	0	0
C	Industri Pengolahan	5 180 368	5 619 449	6 077 475	6 617 910
D	Pengadaan Listrik dan Gas	431 508	422 514	472 187	529 351
E	Pengadaan Air, Pengelolaan Sampah, Limbah dan Daur Ulang	102 067	108 882	117 309	124 270
F	Konstruksi	43 445 252	48 523 485	54 225 409	60 192 971
G	Perdagangan Besar dan Eceran; Reparasi Mobil dan Sepeda Motor	48 877 586	56 729 787	66 287 700	71 593 429
H	Transportasi dan Pergudangan	5 174 557	6 224 427	7 342 978	8 716 699
I	Penyediaan Akomodasi dan Makan Minum	13 853 836	15 962 770	18 478 915	21 200 060
J	Informasi dan Komunikasi	31 734 255	35 861 810	39 876 612	44 050 466
K	Jasa Keuangan dan Asuransi	41 774 232	47 511 028	51 718 716	59 933 573
L	Real Estate	25 742 248	28 143 796	31 772 793	34 917 977
M,N	Jasa Perusahaan	29 634 820	33 619 090	38 888 529	44 787 697
O	Administrasi Pemerintahan, Pertahanan dan Jaminan Sosial Wajib	26 870 471	28 560 401	31 339 778	34 138 555
P	Jasa Pendidikan	13 587 208	15 453 375	18 131 633	21 570 644
Q	Jasa Kesehatan dan Kegiatan Sosial	5 719 215	6 534 833	7 504 991	8 558 676
R,S,T, U	Jasa lainnya	14 790 899	17 533 376	20 747 110	24 181 177
	<b>PDRB</b>	<b>307 189 768</b>	<b>347 102 018</b>	<b>393 289 515</b>	<b>441 447 477</b>

Sumber : BPS Kota Administrasi Jakarta Selatan

Tabel 2. PDRB Jakarta Selatan Menurut Lapangan Usaha  
Atas Dasar Harga Konstan, 2012-2015  
(Miliar Rupiah)

Lapangan Usaha		2012	2013	2014	2015
(1)		(2)	(3)	(4)	(5)
A	Pertanian, Kehutanan, dan Perikanan	240 821	244 496	243 848	243 785
B	Pertambangan dan Penggalian	0	0	0	0
C	Industri Pengolahan	4 474 178	4 655 384	4 799 354	4 885 878
D	Pengadaan Listrik dan Gas	342 194	347 781	358 667	362 980
E	Pengadaan Air, Pengelolaan Sampah, Limbah dan Daur Ulang	97 727	100 850	104 692	106 415
F	Konstruksi	38 586 280	40 912 410	42 998 062	44 669 185
G	Perdagangan Besar dan Eceran; Reparasi Mobil dan Sepeda Motor	44 931 746	47 264 020	49 691 613	50 786 058
H	Transportasi dan Pergudangan	4 718 481	5 087 535	5 501 111	5 928 283
I	Penyediaan Akomodasi dan Makan Minum	12 208 069	13 003 264	13 739 434	14 470 578
J	Informasi dan Komunikasi	31 891 336	35 820 596	39 933 425	43 944 657
K	Jasa Keuangan dan Asuransi	36 430 248	39 190 117	40 720 973	45 137 625
L	Real Estate	24 128 914	25 342 932	26 606 859	27 865 348
M,N	Jasa Perusahaan	26 741 866	28 916 976	31 468 429	33 869 081
O	Administrasi Pemerintahan, Pertahanan dan Jaminan Sosial Wajib	19 626 214	19 052 535	19 289 331	19 491 732
P	Jasa Pendidikan	12 112 439	12 517 070	12 980 908	13 819 113
Q	Jasa Kesehatan dan Kegiatan Sosial	5 061 764	5 349 468	5 707 405	6 142 600
R,S,T, U	Jasa lainnya	13 725 434	14 740 467	16 010 180	17 330 653
<b>PDRB</b>		<b>275 317 710</b>	<b>292 545 903</b>	<b>310 154 291</b>	<b>329 053 973</b>

Sumber : BPS Kota Administrasi Jakarta Selatan

Tabel 3. Laju Pertumbuhan Ekonomi Jakarta Selatan  
Menurut Lapangan Usaha, 2012-2015  
(Persen)

Lapangan Usaha		2012	2013	2014	2015
(1)		(2)	(3)	(4)	(5)
A	Pertanian, Kehutanan, dan Perikanan	1,29	1,53	-0,26	-0,03
B	Pertambangan dan Penggalian				
C	Industri Pengolahan	0,98	4,05	3,09	1,80
D	Pengadaan Listrik dan Gas	6,35	1,63	3,13	1,20
E	Pengadaan Air, Pengelolaan Sampah, Limbah dan Daur Ulang	3,81	3,20	3,81	1,65
F	Konstruksi	5,19	6,03	5,10	3,89
G	Perdagangan Besar dan Eceran; Reparasi Mobil dan Sepeda Motor	6,19	5,19	5,14	2,20
H	Transportasi dan Pergudangan	7,21	7,82	8,13	7,77
I	Penyediaan Akomodasi dan Makan Minum	5,47	6,51	5,66	5,32
J	Informasi dan Komunikasi	13,46	12,32	11,48	10,04
K	Jasa Keuangan dan Asuransi	8,55	7,58	3,91	10,85
L	Real Estate	6,08	5,03	4,99	4,73
M,N	Jasa Perusahaan	6,25	8,13	8,82	7,63
O	Administrasi Pemerintahan, Pertahanan dan Jaminan Sosial Wajib	0,70	-2,92	1,24	1,05
P	Jasa Pendidikan	5,09	3,34	3,71	6,46
Q	Jasa Kesehatan dan Kegiatan Sosial	8,05	5,68	6,69	7,63
R,S,T,U	Jasa lainnya	8,00	7,40	8,61	8,25
<b>PDRB Jakarta Selatan</b>		<b>6,69</b>	<b>6,26</b>	<b>6,02</b>	<b>6,09</b>

Sumber : BPS Kota Administrasi Jakarta Selatan

Tabel 4. Struktur PDRB Jakarta Selatan Menurut Lapangan Usaha  
Tahun 2012-2015 (Persen)

Lapangan Usaha		2012	2013	2014	2015
(1)		(2)	(3)	(4)	(5)
A	Pertanian, Kehutanan, dan Perikanan	0.09	0.08	0.08	0.08
B	Pertambangan dan Penggalian	0.00	0.00	0.00	0.00
C	Industri Pengolahan	1.69	1.62	1.55	1.50
D	Pengadaan Listrik dan Gas	0.14	0.12	0.12	0.12
E	Pengadaan Air, Pengelolaan Sampah, Limbah dan Daur Ulang	0.03	0.03	0.03	0.03
F	Konstruksi	14.14	13.98	13.79	13.64
G	Perdagangan Besar dan Eceran; Reparasi Mobil dan Sepeda Motor	15.91	16.34	16.85	16.22
H	Transportasi dan Pergudangan	1.68	1.79	1.87	1.97
I	Penyediaan Akomodasi dan Makan Minum	4.51	4.60	4.70	4.80
J	Informasi dan Komunikasi	10.33	10.33	10.14	9.98
K	Jasa Keuangan dan Asuransi	13.60	13.69	13.15	13.58
L	Real Estate	8.38	8.11	8.08	7.91
M,N	Jasa Perusahaan	9.65	9.69	9.89	10.15
O	Administrasi Pemerintahan, Pertahanan dan Jaminan Sosial Wajib	8.75	8.23	7.97	7.73
P	Jasa Pendidikan	4.42	4.45	4.61	4.89
Q	Jasa Kesehatan dan Kegiatan Sosial	1.86	1.88	1.91	1.94
R,S,T,U	Jasa lainnya	4.81	5.05	5.28	5.48
<b>PDRB Jakarta Selatan</b>		<b>100,00</b>	<b>100,00</b>	<b>100,00</b>	<b>100,00</b>

Sumber : BPS Kota Administrasi Jakarta Selatan



Tabel 4. PDRB dan PDRB Per Kapita Jakarta Selatan Menurut Lapangan Usaha  
Tahun 2012-2015

Rincian	2012	2013	2014	2015
(1)	(2)	(3)	(4)	(5)
<b>ATAS DASAR HARGA BERLAKU</b>				
Produk Domestik Regional Bruto Harga Pasar (juta rupiah)	307 189 768	347 102 018	393 289 515	441 447 477
Produk Domestik Regional Bruto Per Kapita (rupiah)	144 968 600	162 050 223	181 736 041	201 969 737
<b>ATAS DASAR HARGA KONSTAN 2010</b>				
Produk Domestik Regional Bruto Harga Pasar (juta rupiah)	275 317 710	292 545 903	310 154 291	329 053 973
Produk Domestik Regional Bruto Per Kapita (rupiah)	129 927 579	136 579 814	143 319 898	150 547 796

**Untuk Keterangan lebih lanjut, hubungi:**

**Seksi Neraca Wilayah & Analisis Statistik  
Jl. Prapanca Raya No.9 Blok A Lantai 15  
Jakarta 12170**

u.p. Ir. Endah Nurjati, MAP  
Telepon: 72792576  
Fax.: 72789306



**Badan Pusat Statistik Kota Administrasi Jakarta Selatan  
Jl. Prapanca Raya No.9 Blok A Lantai 15  
Jakarta 12170**

Telepon : 72792576, Fax: 72789306  
e-mail : [bps3171@bps.go.id](mailto:bps3171@bps.go.id)  
Website : <http://jakselkota.bps.go.id>