

MEDAN TIMUR DALAM ANGKA 2015



**BADAN PUSAT STATISTIK
KOTA MEDAN**

MEDAN TIMUR DALAM ANGKA 2015



MEDAN TIMUR DALAM ANGKA 2015

No. Publikasi : 12750.1518
Katalog BPS : 1102001.1275.050
Ukuran buku : 21cm x 15 cm
Jumlah Halaman : xiv + 82

Naskah:

Koordinator Statistik Kecamatan Medan Timur

Penyunting:

Seksi Integrasi Pengolahan dan Diseminasi Statistik

Gambar Kulit:

Seksi Integrasi Pengolahan dan Diseminasi Statistik

Diterbitkan:

©Badan Pusat Statistik Kota Medan

Dilarang mengumumkan, mendistribusikan, mengomunikasikan, dan/atau menggandakan sebagian atau seluruh isi buku ini untuk tujuan komersil tanpa izin tertulis dari Badan Pusat Statistik

Peta Kecamatan Medan Timur



Lambang Kota Medan



Pengertian lambang Kota Medan:

- ❑ Suatu perisai terbagi atas 5 bagian yang masing-masing melukiskan 5 bahan pokok terpenting yang diekspor dari Medan yakni; Nenas Sisal, Teh, Pohon Getah, Kelapa Sawit dan Tembakau.
- ❑ Suatu lingkaran yang terdiri dari setangkai padi dan sedahan kapas, masing-masing terdiri dari 17 biji padi dan 8 bunga kapas
- ❑ Suatu bambu runcing yang terletak dibelakang perisai.
- ❑ Suatu bintang bambu runcing dan 4 tiang yang menjinjing perisai dan lingkaran tsb dan menghubungkan pita sutera .

Arti lambang-lambang yang terdapat pada Logo Kota Medan:

- ❑ 17 Biji padi berarti tanggal 17 dari Hari Proklamasi Kemerdekaan Republik Indonesia.
- ❑ 8 Bunga kapas berarti bulan ke-8 dari Tahun Proklamasi Kemerdekaan Republik Indonesia
- ❑ 4 Tiang dan 5 bahagian dari perisai berarti Tahun 45 dari Proklamasi Kemerdekaan Republik Indonesia.
- ❑ Satu bambu runcing yang terletak di belakang perisai, adalah lambang perjuangan Kemerdekaan Republik Indonesia, dan lima bahan-bahan pokok yang terpenting di hadapan bambu runcing, berarti kemakmuran serta Keadilan Sosial yang merata ada dihadapan kita.

- ❑ Bintang yang bersinar lima adalah Bintang Nasional yang berarti bahwa hidup penduduk Kota Medan khususnya dan Indonesia umumnya akan bersinar-sinar, bahagia dan lepas dari kemiskinan dan kemelaratan.
- ❑ Lima sinar Bintang, lima bahan-bahan pokok terpenting yang di ekspor dari Medan dan lima bahagian perisai berarti Pancasila, yang menjadi Dasar Negara Republik Indonesia.

<http://medankota.bps.go.id>

Kata Sambutan

Kami menyambut gembira penerbitan Publikasi Medan Timur Dalam Angka 2015 sebagai hasil usaha nyata yang bersifat luas dan rumit untuk menyediakan data bagi perencanaan pembangunan.

Dengan adanya publikasi ini, kita memiliki sumber data yang sama. Saya harapkan semua instansi dapat memanfaatkan publikasi ini dalam menyusun perencanaan yang baik, sistematis, menyeluruh dan terpadu.

Kepada Saudara Koordinator Statistik Kecamatan Medan Timur yang telah berupaya dengan sungguh-sungguh sehingga dapat menerbitkan publikasi ini diucapkan terima kasih dan hendaknya ditingkatkan kegiatan pengumpulan data secara berkesinambungan di setiap sektor pembangunan, sehingga pemerintah senantiasa memiliki data yang benar untuk diinformasikan kepada masyarakat dan pihak yang memerlukannya dan demi kesempurnaan publikasi ini pada masa mendatang.

Akhirnya, atas perhatian dan keikutsertaan semua pihak hingga selesainya penerbitan ini diucapkan terima kasih.

Medan, Oktober 2015
Badan Pusat Statistik
Kota Medan
Kepala,

Darwis Sitorus, S.Si, M.Si

Daftar Isi

Halaman

| | |
|---|------|
| Katalog | ii |
| Peta Kecamatan Medan Timur | iii |
| Lambang Kota Medan | iv |
| KATA SAMBUTAN..... | vi |
| Daftar Isi | vii |
| Daftar Tabel..... | viii |
| Daftar Gambar | xii |
| Daftar Lampiran | xiii |
| BAB I Keadaan Geografis..... | 1 |
| BAB II Pemerintahan..... | 9 |
| BAB III Penduduk dan Tenaga Kerja..... | 17 |
| BAB IV Sosial..... | 31 |
| BAB V Industri, Energi, dan Air Minum..... | 49 |
| BAB VI Ekonomi | 57 |
| BAB VII Hotel, Restoran, dan Pariwisata | 65 |
| BAB VIII Keuangan dan Harga..... | 73 |
| Lampiran | 79 |

Daftar Tabel

| Judul Tabel | Halaman |
|---|---------|
| Tabel 1.1: Letak dan Geografis Kecamatan Medan Timur Tahun 2014..... | 5 |
| Tabel 1.2: Luas Wilayah dirinci per Kelurahan di Kecamatan Medan Timur Tahun 2014..... | 6 |
| Tabel 1.3: Jarak Kantor Lurah ke Kantor Camat di Kecamatan Medan Timur Tahun 2014..... | 7 |
| Tabel 1.4: Daftar Alamat Kantor Kelurahan di Kecamatan Medan Timur Tahun 2014..... | 8 |
| Tabel 2.1: Banyaknya Lingkungan dan Blok sensus dirinci menurut Kelurahan di Kecamatan Medan Timur Tahun 2014..... | 13 |
| Tabel 2.2: Banyaknya Pegawai Negeri Kantor Camat dan Instansi-instansi Pemerintah di Kecamatan Medan Timur Tahun 2014 (Jiwa) | 14 |
| Tabel 2.3: Banyaknya Pegawai Negeri menurut golongan dirinci menurut Kelurahan di Kecamatan Medan Timur Tahun 2014 (Jiwa) | 15 |
| Tabel 2.4: Banyaknya Pertahanan Sipil menurut Kelurahan di Kecamatan Medan Timur Tahun 2014..... | 16 |
| Tabel 3.1: Jumlah penduduk, Luas Kelurahan kepadatan penduduk per Km dirinci menurut Kelurahan di Kecamatan Medan Timur Tahun 2014..... | 22 |
| Tabel 3.2: Banyaknya Rumah Tangga, Penduduk dan Rata-rata anggota Rumah Tangga dirinci menurut Kelurahan di Kecamatan Medan Timur Tahun 2014..... | 23 |

| | |
|---|----|
| Tabel 3.3: Jumlah Penduduk menurut jenis kelamin dirinci menurut Kelurahan di Kecamatan Medan Timur Tahun 2014..... | 24 |
| Tabel 3.4: Jumlah Penduduk Menurut Kelompok Umur & Jenis Kelamin Di Kecamatan Medan Timur Tahun 2014..... | 25 |
| Tabel 3.5: Banyaknya Warga Negara Asing menurut Kewarganegaraan dirinci menurut Kelurahan di Kecamatan Medan Timur Tahun 2014..... | 26 |
| Tabel 3.6: Banyaknya Mutasi dan Mutandis Penduduk menurut Kelurahan di Kecamatan Medan Timur Tahun 2014..... | 27 |
| Tabel 3.7: Komposisi Mata Pencaharian Penduduk menurut Kelurahan di Kecamatan Medan Timur Tahun 2014 | 28 |
| Tabel 3.8: Jumlah Penduduk dirinci Menurut Agama yang Dianut per Kelurahan di Kecamatan Medan Timur Tahun 2014..... | 30 |
| Tabel 4.9: Jumlah Posyandu, Dokter dan Bidan yang melayani KB diperinci menurut Kelurahan di Kecamatan Medan Timur Tahun 2014..... | 43 |
| Tabel 4.10: Jumlah Pasangan Usia Subur (PUS) yang mempergunakan alat kontrasepsi IUD, Pil, Kondom, Mow/P, Implant dan Suntikan diperinci menurut Kelurahan di Kecamatan Medan Timur Tahun 2012..... | 44 |
| Tabel 4.11: Banyaknya Sarana Ibadah Menurut Kelurahan di Kecamatan Medan Timur Tahun 2014..... | 46 |
| Tabel 4.12: Banyaknya Nikah, Talak, Cerai dan Rujuk menurut Kelurahan di Kecamatan Medan Timur Tahun 2014..... | 47 |

| | |
|--|----|
| Tabel 4.13: Banyaknya Lapangan Olah Raga dirinci menurut jenis Olah Raga per Kelurahan di Kecamatan Medan Timur Tahun 2014 | 48 |
| Tabel 5.1: Banyaknya Perusahaan Industri Besar, Sedang, Kecil dan Kerajinan Rumah Tangga menurut Kelurahan di Kecamatan Medan Timur Tahun 2014 | 53 |
| Tabel 5.2: Banyaknya Rumah Tangga Pelanggan Listrik Negara per Kelurahan di Kecamatan Medan Timur Tahun 2014 | 54 |
| Tabel 5.3: Banyaknya Rumah Tangga Pelanggan Gas Negara per Kelurahan di Kecamatan Medan Timur Tahun 2014 | 55 |
| Tabel 5.4: Banyaknya Rumah Tangga Pelanggan Air Minum melalui PAM per Kelurahan se Kecamatan Medan Timur Tahun 2014 | 56 |
| Tabel 6.1: Banyaknya Pasar dan Pertokoan per Kelurahan di Kecamatan Medan Timur Tahun 2014 | 60 |
| Tabel 6.2: Jumlah Pasar Yang Dikelola Pemerintah, Swasta, dan Tanpa Pengelola di Kecamatan Medan Timur Tahun 2014 | 61 |
| Tabel 6.3: Jumlah SPBU dan Agen Minyak Tanah (Pangkalan) di Kecamatan Medan Timur Tahun 2014 | 62 |
| Tabel 6.4: Banyaknya Bengkel Sepeda Motor dan Mobil menurut Kelurahan di Kecamatan Medan Timur Tahun 2014 | 63 |
| Tabel 6.5: Banyaknya Tempat Pencucian Mobil (Doorsmer) per Kelurahan di Kecamatan Medan Timur Tahun 2014 | 64 |
| Tabel 7.1: Jumlah Hotel, Bioskop, Night Club dan Bilyard menurut Kelurahan di Kecamatan Medan Timur Tahun 2014 | 68 |

| | |
|--|----|
| Tabel 7.2: Banyaknya Rumah Makan/Restoran dan Warung Minum per Kelurahan di Kecamatan Medan Timur Tahun 2014..... | 69 |
| Tabel 7.3: Jumlah Panti Pijat, Masege, Pangkas, Salon dan Praktek Dukun Patah menurut Kelurahan di Kecamatan Medan Timur Tahun 2014..... | 70 |
| Tabel 7.4: Jumlah Tempat Video Game/ play Station dan Penyewaan Kaset Video/ VCD/ DVD menurut Kelurahan di Kecamatan Medan Timur Tahun 2014..... | 71 |
| Tabel 8.1: Banyaknya Lembaga Keuangan menurut Kelurahan di Kecamatan Medan Timur Tahun 2014..... | 76 |

<http://medankota.bps.go.id>

Daftar Gambar

| Judul Gambar | Halaman |
|--|---------|
| Gambar 1.1: Luas Wilayah tiap kelurahan di Kecamatan Medan Timur tahun 2014 (Km ²)..... | 4 |
| Gambar 2.1: Banyaknya Blok Sensus tiap Kelurahan di Kec.Medan Timur tahun 2014 | 12 |
| Gambar 2.2: Banyaknya PNS di Kantor Camat dan Instansi lain di Kecamatan Medan Timur berdasarkan golongan (Jiwa) | 12 |
| Gambar 3.1: Jumlah Penduduk Per kelurahan se Kecamatan Medan Timur tahun 2014..... | 20 |
| Gambar 3.2: Komposisi mata pencarian penduduk di Kecamatan Medan Timur tahun 2014..... | 21 |
| Gambar 4.1: Banyaknya Rumah sakit, Puskesmas, BPU, BKIA di Kec. Medan Timur tahun 2014..... | 34 |
| Gambar 4.2 Persentase penggunaan Alat Kontrasepsi pasangan usia subur di kec. Medan Timur tahun 2014 | 34 |
| Gambar 5.1: Banyaknya Rumah tangga Pelanggan AIR PAM, Listrik PLN dan Gas Negara di Kec. Medan Timur tahun 2014..... | 52 |
| Gambar 6.1: Banyaknya Pasar dan pertokoan per kelurahan di Kec. Medan Timur tahun 2014..... | 59 |
| Gambar 7.1: Banyaknya Hotel, Restoran, dan Warung Makan / Minum di Kecamatan Medan Timur tahun 2014..... | 67 |

Daftar Lampiran

| | |
|---|----|
| Daftar 1: Nama Camat dan Lamanya menjabat di Kecamatan Medan Timur sejak Tahun 1974 s/d sekarang..... | 81 |
| Daftar 2: Daftar nama dan Alamat Kantor Kelurahan di Kecamatan Medan Timur Tahun 2014..... | 82 |

<http://medankota.bps.go.id>

<http://medankota.bps.go.id>



<http://medankota.bps>

BAB I

KEADAAN GEOGRAFIS

1.1 Letak dan Geografis Kecamatan Medan Timur Tahun 2014

Kecamatan Medan Timur berbatasan langsung dengan kecamatan Medan Kota di sebelah selatan, kabupaten Deli Serdang di sebelah timur dan utara, kecamatan Medan Barat di sebelah barat, dan kabupaten Deli Serdang di sebelah timur. Kecamatan Medan Timur merupakan salah satu kecamatan di Kota Medan yang mempunyai luas sekitar 7,82 km². Jarak kantor kecamatan ke kantor walikota Medan yaitu sekitar 1,5 km.

1.2. Luas Wilayah dirinci per Kelurahan di Kecamatan Medan Timur Tahun 2014

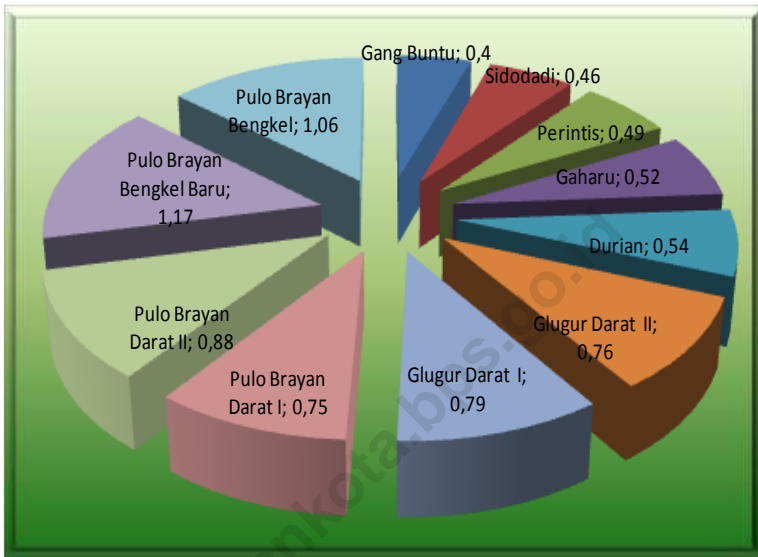
Dari 11 kelurahan di kecamatan Medan Timur, kelurahan Pulo Brayan Bengkel Baru memiliki luas wilayah yang terluas yaitu sebesar 1,17 km² sedangkan kelurahan Gang Buntu mempunyai luas terkecil yakni 0,4 km².

1.3 Jarak Kantor Lurah ke Kantor Camat di Kecamatan Medan Timur Tahun 2014

Ditinjau dari jarak antara kantor kelurahan dan kantor kecamatan, kantor kelurahan Pulo Brayan Bengkel memiliki jarak terjauh dari kantor kecamatan Medan Timur yaitu sekitar 5,1 km sedangkan kantor kelurahan yang terdekat yaitu kelurahan Durian yaitu sekitar 0.90 km.

Keadaan Geografis

Gambar 1.1: Luas Wilayah tiap kelurahan di Kecamatan Medan Timur tahun 2014 (Km²)



Sumber : Kantor Camat Medan Timur.

Tabel 1.1: Letak dan Geografis Kecamatan Medan Timur Tahun 2014

| | | |
|--|------|--|
| 1. Luas wilayah : | 7,82 | Km ² |
| 2. Letak diatas permukaan Laut : | 25 | Meter |
| 3. Terletak antara | | |
| Lintang Utara | : | 03°-32'-12" |
| Lintang Selatan | : | |
| Bujur Timur | : | 98°-47'-36" |
| 4. Berbatasan dengan | | |
| Sebelah Utara | : | Kec. Medan Deli |
| Sebelah Selatan | : | Kec. Medan Kota |
| Sebelah Barat | : | Kec. Medan Barat |
| Sebelah Timur | : | Kec. Medan Kota, Kec. Medan Perjuangan dan Kab. Deli Serdang |
| 5. Jarak Kantor Camat ke Kantor Walikota Medan : | 1,5 | Km. |

Sumber : Kantor Camat Medan Timur.

Keadaan Geografis

Tabel 1.2: Luas Wilayah dirinci per Kelurahan di Kecamatan Medan Timur Tahun 2014

| Kelurahan | Luas (Km ²) | Persentase terhadap Luas Kecamatan |
|------------------------------|-------------------------|------------------------------------|
| (1) | (2) | (3) |
| 1. Gang Buntu | 0,40 | 5,12 |
| 2. Sidodadi | 0,46 | 5,88 |
| 3. Perintis | 0,49 | 6,27 |
| 4. Gaharu | 0,52 | 6,65 |
| 5. Durian | 0,54 | 6,91 |
| 6. Glugur Darat II | 0,76 | 9,72 |
| 7. Glugur Darat I | 0,79 | 10,10 |
| 8. Pulo Brayan Darat I | 0,75 | 9,59 |
| 9. Pulo Brayan Darat II | 0,88 | 11,25 |
| 10. Pulo Brayan Bengkel Baru | 1,17 | 14,96 |
| 11. Pulo Brayan Bengkel | 1,06 | 13,55 |
| Jumlah | 7,82 | 100,00 |

Sumber : Kantor Camat Medan Timur.

Tabel 1.3: Jarak Kantor Lurah ke Kantor Camat di Kecamatan Medan Timur Tahun 2014

| Kelurahan | Jarak ke Kantor Camat (Km) |
|------------------------------|----------------------------|
| (1) | (2) |
| 1. Gang Buntu | 1,50 |
| 2. Sidodadi | 1,30 |
| 3. Perintis | 1,00 |
| 4. Gaharu | 1,25 |
| 5. Durian | 0,90 |
| 6. Glugur Darat II | 2,80 |
| 7. Glugur Darat I | 2,90 |
| 8. Pulo Brayon Darat I | 3,00 |
| 9. Pulo Brayon Darat II | 4,40 |
| 10. Pulo Brayon Bengkel Baru | 4,50 |
| 11. Pulo Brayon Bengkel | 5,10 |
| Rata-rata | 2,60 |

Sumber : Kantor Lurah se Kecamatan Medan Timur.

Keadaan Geografis

Tabel 1.4: Daftar Alamat Kantor Kelurahan di Kecamatan Medan Timur Tahun 2014

| Kelurahan | Alamat Kantor Kelurahan & Telp. |
|------------------------------|---------------------------------|
| (1) | (2) |
| 1. Gang Buntu | Jl. Jawa no.1 |
| 2. Sidodadi | Jl.. Mandong lubis |
| 3. Perintis | Jl. Purwo |
| 4. Gaharu | Jl. Gaharu baru no. 2 |
| 5. Durian | Jl. Bambu |
| 6. Glugur Darat II | Jl. Ampera |
| 7. Glugur Darat I | Jl. Pendidikan |
| 8. Pulo Brayan Darat I | Jl. G. Krakatau no. 14 |
| 9. Pulo Brayan Darat II | Jl. Manadau no. 12 |
| 10. Pulo Brayan Bengkel Baru | Jl. Komisi A |
| 11. Pulo Brayan Bengkel | Jl. Perwira no. 2 |

Sumber : Kantor Camat Medan Timur



<http://meu>

BAB II

PEMERINTAHAN

2.1 Pemerintahan Kecamatan Medan Timur

Kecamatan Medan Timur yang dipimpin oleh seorang camat, saat ini terdiri dari 11 kelurahan yang terbagi atas 128 lingkungan dan 326 blok sensus.

2.2 Struktur Pegawai Negeri Kecamatan Medan Timur

Tahun 2014, kecamatan Medan Timur memiliki total 134 pegawai negeri yang dialokasikan di Kantor Camat dan Instansi-instansi Pemerintah lainnya dimana alokasi pegawai terbesar ada di kantor kelurahan yakni sebanyak 60 pegawai. Sedangkan alokasi pegawai terkecil terdapat pada statistik kecamatan yang hanya berjumlah satu pegawai.

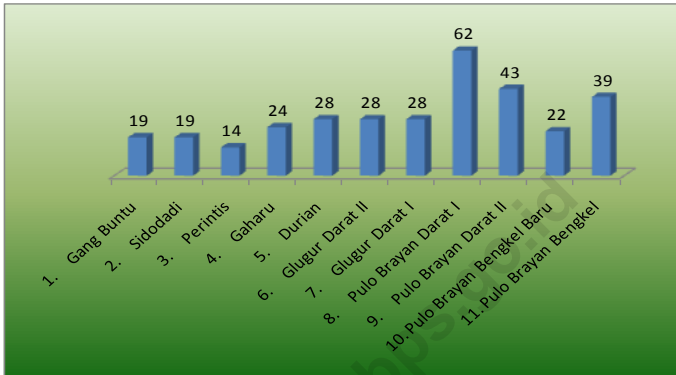
Bila dirinci menurut golongan, dari 134 pegawai negeri di kecamatan Medan Timur, ternyata sebagian besar pegawai negeri sudah bergolongan III yaitu sebanyak 98 pegawai. Jumlah pegawai negeri terbanyak berada di kelurahan Pulo Brayan Bengkel Baru dan Gaharu.

2.3 Struktur Pertahanan Sipil Kecamatan Medan Timur

Bila dilihat dari sisi keamanannya, kecamatan Medan Timur pada tahun 2014 memiliki 58 orang pertahanan sipil yang dialokasikan di linmas.

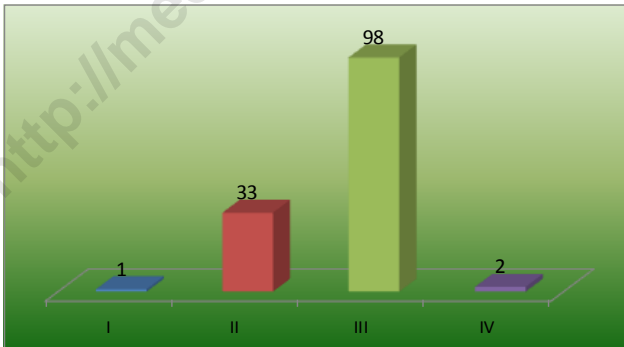
Pemerintahan

Gambar 2.1: Banyaknya Blok Sensus tiap Kelurahan di Kec.Medan Timur tahun 2014



Sumber : Kantor Lurah se Kecamatan Medan Timur.

Gambar 2.2: Banyaknya PNS di Kantor Camat dan Instansi lain di Kecamatan Medan Timur berdasarkan golongan (Jiwa)



Sumber : Kantor Camat Medan Timur.

Tabel 2.1: Banyaknya Lingkungan dan Blok sensus dirinci menurut Kelurahan di Kecamatan Medan Timur Tahun 2014

| Kelurahan | Jumlah | |
|---------------------------------|------------|-------------|
| | Lingkungan | Blok Sensus |
| (1) | (2) | (3) |
| 1. Gang Buntu | 11 | 19 |
| 2. Sidodadi | 11 | 19 |
| 3. Perintis | 5 | 14 |
| 4. Gaharu | 12 | 24 |
| 5. Durian | 12 | 28 |
| 6. Glugur Darat II | 12 | 28 |
| 7. Glugur Darat I | 13 | 28 |
| 8. Pulo Brayan Darat I | 14 | 62 |
| 9. Pulo Brayan Darat II | 15 | 43 |
| 10. Pulo Brayan Bengkel Baru | 12 | 22 |
| 11. Pulo Brayan Bengkel | 11 | 39 |
| Jumlah | 128 | 326 |

Sumber : Kantor Lurah se Kecamatan Medan Timur.

Pemerintahan

Tabel 2.2: Banyaknya Pegawai Negeri Kantor Camat dan Instansi-instansi Pemerintah di Kecamatan Medan Timur Tahun 2014 (Jiwa)

| Instansi | Golongan | | | | | Jumlah |
|-------------------|----------|-----------|-----------|----------|----------|------------|
| | I | II | III | IV | Lainnya | |
| (1) | (2) | (3) | (4) | (5) | (6) | (7) |
| 1. Kantor Camat | - | 7 | 19 | 1 | - | 27 |
| 2. KUA | - | 1 | 3 | - | - | 4 |
| 3. Statistik | - | 1 | - | - | - | 1 |
| 4. PPLKB | - | - | 7 | 1 | - | 8 |
| 5. PD. Kebersihan | - | 3 | 2 | - | - | 5 |
| 6. Puskesmas | - | 12 | 11 | - | - | 23 |
| 7. Kelurahan | 1 | 7 | 52 | - | - | 60 |
| 8. Dinas P&K | - | 2 | 4 | - | - | 6 |
| Jumlah | 1 | 33 | 98 | 2 | - | 134 |

Sumber : Kantor Camat Medan Timur.

Tabel 2.3: Banyaknya Pegawai Negeri menurut golongan dirinci menurut Kelurahan di Kecamatan Medan Timur Tahun 2014 (Jiwa)

| Kelurahan | Golongan | | | | | Jumlah |
|------------------------------|----------|----------|-----------|----------|----------|-----------|
| | I | II | III | IV | Lainnya | |
| (1) | (2) | (3) | (4) | (5) | (6) | (7) |
| 1. Gang Buntu | - | - | 5 | - | - | 5 |
| 2. Sidodadi | - | - | 4 | - | - | 4 |
| 3. Perintis | 1 | - | 4 | - | - | 5 |
| 4. Gaharu | - | 2 | 5 | - | - | 7 |
| 5. Durian | - | 1 | 5 | - | - | 6 |
| 6. Glugur Darat II | - | 1 | 5 | - | - | 6 |
| 7. Glugur Darat I | - | - | 5 | - | - | 5 |
| 8. Pulo Brayan Darat I | - | - | 4 | - | - | 4 |
| 9. Pulo Brayan Darat II | - | 1 | 5 | - | - | 6 |
| 10. Pulo Brayan Bengkel Baru | - | 2 | 6 | - | - | 8 |
| 11. Pulo Brayan Bengkel | - | - | 4 | - | - | 4 |
| Jumlah | 1 | 7 | 52 | - | - | 60 |

Sumber : Kantor Camat Medan Timur.

Pemerintahan

Tabel 2.4: Banyaknya Pertahanan Sipil menurut Kelurahan di Kecamatan Medan Timur Tahun 2014

| Kelurahan | Jumlah |
|------------------------------|-----------|
| (1) | (5) |
| 1. Gang Buntu | 5 |
| 2. Sidodadi | 5 |
| 3. Perintis | 3 |
| 4. Gaharu | 7 |
| 5. Durian | 5 |
| 6. Glugur Darat II | 6 |
| 7. Glugur Darat I | 8 |
| 8. Pulo Brayan Darat I | 4 |
| 9. Pulo Brayan Darat II | 4 |
| 10. Pulo Brayan Bengkel Baru | 4 |
| 11. Pulo Brayan Bengkel | 7 |
| Jumlah | 58 |

Sumber : Kantor Lurah se Kecamatan Medan Timur.



BAB III

PENDUDUK DAN TENAGA KERJA

<http://medanko>

3.1 Jumlah penduduk, Luas Kelurahan, kepadatan penduduk per Km dirinci menurut Kelurahan di Kecamatan Medan Timur Tahun 2014

Kecamatan Medan Timur dihuni oleh 109.445 orang penduduk dimana penduduk terbanyak berada di kelurahan Pulo Brayan Darat I yakni sebanyak 20.606 orang. Jumlah penduduk terkecil di kelurahan Gang Buntu yakni sebanyak 3.498 orang.

Bila dibandingkan antara jumlah penduduk serta luas wilayahnya, maka kelurahan Pulo Brayan Darat I juga merupakan kelurahan terpadat yaitu 27.475 jiwa tiap km².

3.2 Struktur Penduduk berdasarkan jenis kelamin dan kelompok umur di Kecamatan Medan Timur Tahun 2014

Jumlah Penduduk kecamatan Medan Timur sebanyak 109.445 penduduk terdiri dari 52.906 orang laki-laki serta 56.539 orang perempuan. Berdasarkan kelompok umur, distribusi penduduk kecamatan Medan Timur relatif lebih banyak penduduk usia produktif.

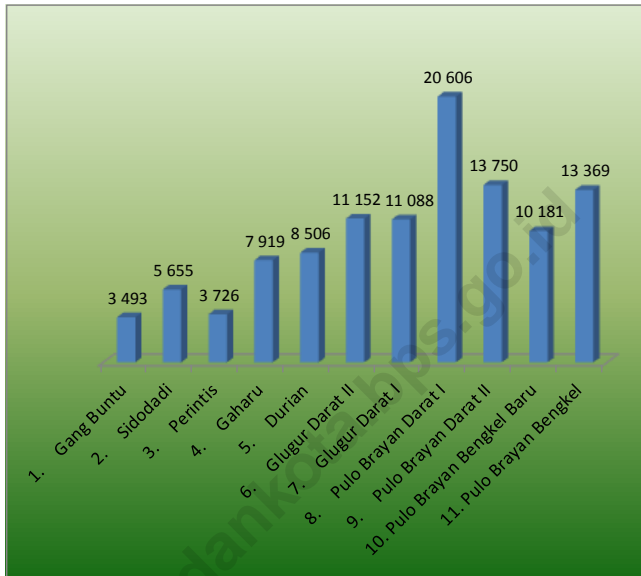
Terdapat warga negara asing yang berdomisili di kecamatan ini. Sebanyak 37 orang merupakan warga Negara Cina, 21 orang merupakan warga Negara India dan 6 orang merupakan warga negara lainnya.

3.3. Mutasi dan Mutandis penduduk kecamatan Medan Timur tahun 2014

Tercatat sebanyak 421 kelahiran yang terjadi sepanjang tahun 2014 di kecamatan Medan Timur, sedangkan 480 orang tercatat meninggal dunia. Mobiltas penduduk di kecamatan Medan Timur ini cukup ramai yakni selama tahun 2014 tercatat 1.258 orang datang dan 1.577 orang pindah dari kecamatan ini. Sebagian besar warga kecamatan Medan Timur berprofesi sebagai pegawai swasta.

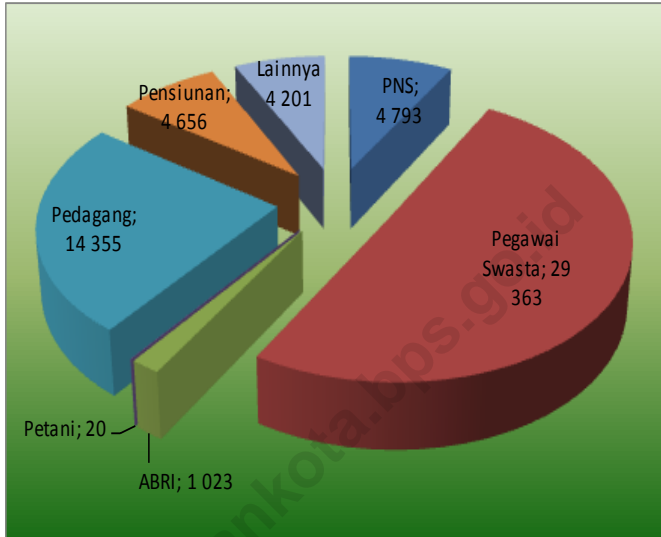
Penduduk dan Tenaga Kerja

Gambar 3.1: Jumlah Penduduk Per kelurahan se Kecamatan Medan Timur tahun 2014



Sumber : Badan Pusat Statistik Kota Medan

Gambar 3.2: Komposisi mata pencarian penduduk di Kecamatan Medan Timur tahun 2014



Sumber : Kantor Lurah se Kecamatan Medan Timur

Penduduk dan Tenaga Kerja

Tabel 3.1: Jumlah penduduk, Luas Kelurahan kepadatan penduduk per Km dirinci menurut Kelurahan di Kecamatan Medan Timur Tahun 2014

| Kelurahan | Jumlah Penduduk (Jiwa) | Luas Wilayah (Km ²) | Kepadatan Penduduk Per Km ² |
|------------------------------|------------------------|---------------------------------|--|
| (1) | (2) | (3) | (4) |
| 1. Gang Buntu | 3 493 | 0,40 | 8 733 |
| 2. Sidodadi | 5 655 | 0,46 | 12 293 |
| 3. Perintis | 3 726 | 0,49 | 7 604 |
| 4. Gaharu | 7 919 | 0,52 | 15 229 |
| 5. Durian | 8 506 | 0,54 | 15 752 |
| 6. Glugur Darat II | 11 152 | 0,76 | 14 674 |
| 7. Glugur Darat I | 11 088 | 0,79 | 14 035 |
| 8. Pulo Brayan Darat I | 20 606 | 0,75 | 27 475 |
| 9. Pulo Brayan Darat II | 13 750 | 0,88 | 15 625 |
| 10. Pulo Brayan Bengkel Baru | 10 181 | 1,17 | 8 702 |
| 11. Pulo Brayan Bengkel | 13 369 | 1,06 | 12 612 |
| Jumlah | 109 445 | 7,82 | 13 996 |

Sumber : Badan Pusat Statistik Kota Medan .

Tabel 3.2: Banyaknya Rumah Tangga, Penduduk dan Rata-rata anggota Rumah Tangga dirinci menurut Kelurahan di Kecamatan Medan Timur Tahun 2014

| Kelurahan | Banyaknya | | Rata-rata anggota RT |
|------------------------------|---------------|-----------------|----------------------|
| | R. Tangga | Penduduk (Jiwa) | |
| (1) | (2) | (3) | (4) |
| 1. Gang Buntu | 798 | 3 493 | 4,38 |
| 2. Sidodadi | 1 304 | 5 655 | 4,34 |
| 3. Perintis | 901 | 3 726 | 4,14 |
| 4. Gaharu | 1 879 | 7 919 | 4,21 |
| 5. Durian | 1 889 | 8 506 | 4,50 |
| 6. Glugur Darat II | 2 972 | 11 152 | 3,75 |
| 7. Glugur Darat I | 2 662 | 11 088 | 4,17 |
| 8. Pulo Brayan Darat I | 4 482 | 20 606 | 4,60 |
| 9. Pulo Brayan Darat II | 3 132 | 13 750 | 4,39 |
| 10. Pulo Brayan Bengkel Baru | 2 340 | 10 181 | 4,35 |
| 11. Pulo Brayan Bengkel | 3 030 | 13 369 | 4,41 |
| Jumlah | 25 389 | 109 445 | 4,31 |

Sumber : Kantor Kecamatan Medan Timur .

Penduduk dan Tenaga Kerja

Tabel 3.3: Jumlah Penduduk menurut jenis kelamin dirinci menurut Kelurahan di Kecamatan Medan Timur Tahun 2014

| Kelurahan | Jenis Kelamin | | Jumlah (Jiwa) |
|------------------------------|------------------|------------------|----------------|
| | Laki-laki (Jiwa) | Perempuan (Jiwa) | |
| (1) | (2) | (3) | (4) |
| 1. Gang Buntu | 1 639 | 1 854 | 3 493 |
| 2. Sidodadi | 2 687 | 2 968 | 5 655 |
| 3. Perintis | 1 777 | 1 949 | 3 726 |
| 4. Gaharu | 3 839 | 4 080 | 7 919 |
| 5. Durian | 4 129 | 4 377 | 8 506 |
| 6. Glugur Darat II | 5 078 | 6 074 | 11 152 |
| 7. Glugur Darat I | 5 526 | 5 562 | 11 088 |
| 8. Pulo Brayan Darat I | 9 895 | 10 711 | 20 606 |
| 9. Pulo Brayan Darat II | 6 670 | 7 080 | 13 750 |
| 10. Pulo Brayan Bengkel Baru | 4 962 | 5 219 | 10 181 |
| 11. Pulo Brayan Bengkel | 6 704 | 6 665 | 13 369 |
| Jumlah | 52 906 | 56 539 | 109 445 |

Sumber : Badan Pusat Statistik Kota Medan.

Tabel 3.4: Jumlah Penduduk Menurut Kelompok Umur & Jenis Kelamin Di Kecamatan Medan Timur Tahun 2014

| Kelompok Umur | Jenis Kelamin | | Jumlah (Jiwa) |
|---------------|------------------|------------------|----------------|
| | Laki-laki (Jiwa) | Perempuan (Jiwa) | |
| (1) | (2) | (3) | (4) |
| 0 - 4 | 5 132 | 5 131 | 10 263 |
| 5 - 14 | 9 428 | 9 346 | 18 774 |
| 15 - 44 | 27 840 | 30 227 | 58 067 |
| 45- 64 | 8 865 | 9 591 | 18 456 |
| >= 65 | 1 641 | 2 244 | 3 885 |
| Jumlah | 52 906 | 56 539 | 109 445 |

Sumber : Badan Pusat Statistik Kota Medan.

Penduduk dan Tenaga Kerja

Tabel 3.5: Banyaknya Warga Negara Asing menurut Kewarganegaraan dirinci menurut Kelurahan di Kecamatan Medan Timur Tahun 2014

| Kelurahan | Kewarganegaraan | | | Jumlah (Jiwa) |
|---------------------------------|-----------------|-----------------|-------------------|------------------|
| | Cina (Jiwa) | India (Jiwa) | Lainnya (Jiwa) | |
| (1) | (2) | (3) | (4) | (5) |
| 1. Gang Buntu | 0 | 16 | 0 | 16 |
| 2. Sidodadi | 17 | 5 | 0 | 22 |
| 3. Perintis | 0 | 0 | 0 | 0 |
| 4. Gaharu | 0 | 0 | 0 | 0 |
| 5. Durian | 10 | 0 | 6 | 16 |
| 6. Glugur Darat II | 0 | 0 | 0 | 0 |
| 7. Glugur Darat I | 0 | 0 | 0 | 0 |
| 8. Pulo Brayan Darat I | 2 | 0 | 0 | 2 |
| 9. Pulo Brayan Darat II | 6 | 0 | 0 | 6 |
| 10. Pulo Brayan Bengkel Baru | 2 | 0 | 0 | 2 |
| 11. Pulo Brayan Bengkel | 0 | 0 | 0 | 0 |
| Jumlah | 37 | 21 | 6 | 64 |

Sumber : Kantor Lurah se Kecamatan Medan Timur.

Tabel 3.6: Banyaknya Mutasi dan Mutandis Penduduk menurut Kelurahan di Kecamatan Medan Timur Tahun 2014

| Kelurahan | Lahir (Jiwa) | Mati (Jiwa) | Datang (Jiwa) | Pindah (Jiwa) |
|---------------------------------|-----------------|----------------|------------------|------------------|
| (1) | (2) | (3) | (4) | (5) |
| 1. Gang Buntu | - | 34 | 20 | 83 |
| 2. Sidodadi | 22 | 25 | 19 | 21 |
| 3. Perintis | 48 | 22 | 22 | 54 |
| 4. Gaharu | 15 | 65 | 60 | 84 |
| 5. Durian | - | 49 | 196 | 158 |
| 6. Glugur Darat II | 45 | 45 | 112 | 271 |
| 7. Glugur Darat I | 80 | 112 | 167 | 254 |
| 8. Pulo Brayan Darat I | 41 | 61 | 99 | 159 |
| 9. Pulo Brayan Darat II | 42 | 42 | 185 | 225 |
| 10. Pulo Brayan Bengkel Baru | 8 | 10 | 70 | 175 |
| 11. Pulo Brayan Bengkel | 114 | 32 | 200 | 211 |
| Jumlah | 421 | 480 | 1 258 | 1 577 |

Sumber : Kantor Lurah se Kecamatan Medan Timur.

Penduduk dan Tenaga Kerja

Tabel 3.7: Komposisi Mata Pencaharian Penduduk menurut Kelurahan di Kecamatan Medan Timur Tahun 2014

| Kelurahan | Pegawai | | | Petani (Jiwa) |
|---------------------------------|------------------|------------------|----------------|------------------|
| | Negeri (Jiwa) | Swasta (Jiwa) | ABRI (Jiwa) | |
| (1) | (2) | (3) | (4) | (5) |
| 1. Gang Buntu | 122 | 2 400 | 7 | 0 |
| 2. Sidodadi | 20 | 2 909 | 1 | 0 |
| 3. Perintis | 619 | 1 210 | 123 | 0 |
| 4. Gaharu | 198 | 5 756 | 26 | 0 |
| 5. Durian | 421 | 930 | 62 | 0 |
| 6. Glugur Darat II | 1 201 | 2 047 | 67 | 0 |
| 7. Glugur Darat I | 426 | 4 334 | 14 | 0 |
| 8. Pulo Brayan Darat I | 285 | 6 118 | 74 | 5 |
| 9. Pulo Brayan Darat II | 736 | 845 | 130 | 10 |
| 10. Pulo Brayan Bengkel Baru | 360 | 1 661 | 274 | 5 |
| 11. Pulo Brayan Bengkel | 667 | 990 | 59 | 0 |
| Jumlah | 4 793 | 29 396 | 1 023 | 20 |

Sumber : Kantor Lurah se Kecamatan Medan Timur.

Tabel 3.7 : Lanjutan

| Kelurahan | Nelayan (Jiwa) | Peda gang (Jiwa) | Pensiun an (Jiwa) | Lain nya (Jiwa) |
|---------------------------------|-------------------|------------------------|----------------------|--------------------|
| (1) | (6) | (7) | (8) | (9) |
| 1. Gang Buntu | 0 | 2 850 | 72 | 11 |
| 2. Sidodadi | 0 | 630 | 6 | 19 |
| 3. Perintis | 0 | 3 684 | 420 | 8 |
| 4. Gaharu | 0 | 532 | 571 | 575 |
| 5. Durian | 0 | 2 710 | 326 | 210 |
| 6. Glugur Darat II | 0 | 1 240 | 795 | 121 |
| 7. Glugur Darat I | 0 | 530 | 114 | 2 429 |
| 8. Pulo Brayan Darat I | 0 | 4 275 | 215 | 541 |
| 9. Pulo Brayan Darat II | 0 | 310 | 598 | 137 |
| 10. Pulo Brayan Bengkel Baru | 0 | 112 | 343 | 101 |
| 11. Pulo Brayan Bengkel | 0 | 212 | 218 | 71 |
| Jumlah | 0 | 14 388 | 4 656 | 4 223 |

Sumber : Kantor Lurah se Kecamatan Medan Timur

Penduduk dan Tenaga Kerja

Tabel 3.8: Jumlah Penduduk dirinci Menurut Agama yang Dianut per Kelurahan di Kecamatan Medan Timur Tahun 2014

| Kelurahan | Islam (Jiwa) | Kristen & Katolik (Jiwa) | Budha (Jiwa) | Hindu (Jiwa) |
|------------------------------|---------------|--------------------------|---------------|--------------|
| (1) | (2) | (3) | (4) | (5) |
| 1. Gang Buntu | 123 | 390 | 4 500 | 16 |
| 2. Sidodadi | 516 | 197 | 3 295 | 18 |
| 3. Perintis | 3 307 | 1 272 | 1 200 | 10 |
| 4. Gaharu | 8 023 | 2 369 | 1 019 | 154 |
| 5. Durian | 6 021 | 2 609 | 41 | 3 126 |
| 6. Glugur Darat II | 7 954 | 5 181 | 886 | 38 |
| 7. Glugur Darat I | 10 798 | 3 606 | 860 | 13 |
| 8. Pulo Brayan Darat I | 13 818 | 2 120 | 272 | 72 |
| 9. Pulo Brayan Darat II | 13 770 | 1 329 | 886 | 38 |
| 10. Pulo Brayan Bengkel Baru | 3 161 | 2 637 | 43 | 4 |
| 11. Pulo Brayan Bengkel | 4 274 | 1 350 | 66 | 97 |
| Jumlah | 71 765 | 23 060 | 13 068 | 3 586 |

Sumber : Kantor Urusan Agama Kecamatan Medan Timur



<http://www.earlychildhoodeducation.com>

BAB IV

SOSIAL

4.1 Jumlah Sekolah Negeri dan Swasta di Kecamatan Medan Timur Tahun 2014

Tercatat ada sejumlah fasilitas pendidikan di kecamatan Medan Timur yaitu sebanyak 26 TK swasta, 25 SD negeri dan 21 SD swasta, 2 SLTP negeri dan 19 SLTP swasta, 1 SLTA negeri dan 3 SMK negeri, 4 SMK swasta dan 12 SLTA swasta.

4.2 Jumlah murid dan guru Sekolah Negeri dan Swasta di Kecamatan Medan Timur Tahun 2014

Tercatat sebanyak 6.203 siswa bersekolah di SD negeri dan 7.029 siswa bersekolah di SD swasta pada tahun 2014 di kecamatan Medan Timur. Jumlah guru yang mengajar di SD negeri sebanyak 273 orang dan 539 orang guru mengajar di SD swasta di kecamatan Medan Timur tahun 2014.

4.3 Rumah Sakit, Puskesmas, BPU dan BKIA di Kecamatan Medan Timur Tahun 2014

Fasilitas kesehatan yang ada di kecamatan Medan Timur dapat dikatakan masih sedikit dan belum merata di tiap kelurahannya. Tercatat bahwa di kelurahan Sidodadi, dan Pulo Brayon Bnegkel Baru tidak terdapat satupun fasilitas kesehatan.

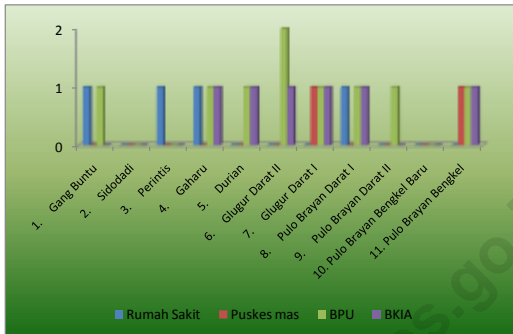
4.4 Posyandu, Dokter dan Bidan yang melayani KB di Kecamatan Medan Timur Tahun 2014

Tenaga medis yang terdapat di kecamatan Medan Timur ini sudah cukup tersebar di tiap kelurahan dimana pendistribusiannya disesuaikan dengan kebutuhan tiap-tiap kelurahan. Terdapat sebanyak 79 posyandu, 59 dokter dan 30 bidan di kecamatan Medan Timur. Penduduk kecamatan Medan Timur tergolong sudah banyak yang berpartisipasi dalam penekanan angka penduduk. Terlihat dari sejumlah wanita usia subur, lebih dari setengahnya yang sudah menggunakan alat kontrasepsi.

4.5 Sarana Ibadah dan lapangan olah raga di Kecamatan Medan Timur Tahun 2014

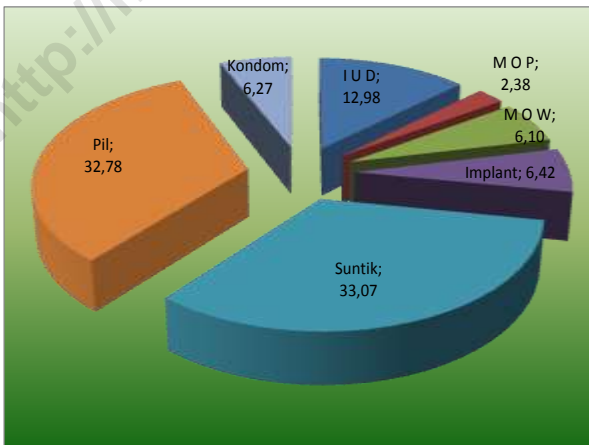
Hampir di setiap kelurahan di kecamatan Medan Timur ini terdapat sarana ibadah tiap-tiap agama. Sarana olah raga sudah cukup tersedia secara merata di kecamatan Medan Timur.

Gambar 4.1: Banyaknya Rumah sakit, Puskesmas, BPU, BKIA di Kec. Medan Timur tahun 2014



Sumber : Puskesmas Kecamatan Medan Timur.

Gambar 4.2 Persentase penggunaan Alat Kontrasepsi pasangan usia subur di kec. Medan Timur tahun 2014



Sumber : PPLKB Kecamatan Medan Timur.

Tabel 4.1: Jumlah Sekolah PAUD, Taman Kanak-kanak (TK) Negeri, dan Swasta dirinci menurut Kelurahan di Kecamatan Medan Timur Tahun 2014

| Kelurahan | PAUD | TK Negeri | TK Swasta | Jumlah |
|------------------------------|------|-----------|-----------|-----------|
| (1) | (2) | (2) | (3) | (4) |
| 1. Gang Buntu | - | - | 1 | 1 |
| 2. Sidodadi | - | - | 1 | 1 |
| 3. Perintis | - | - | 2 | 2 |
| 4. Gaharu | - | - | 3 | 3 |
| 5. Durian | - | - | 3 | 3 |
| 6. Glugur Darat II | - | - | 2 | 2 |
| 7. Glugur Darat I | - | - | 3 | 3 |
| 8. Pulo Brayan Darat I | - | - | 6 | 6 |
| 9. Pulo Brayan Darat II | - | - | 2 | 2 |
| 10. Pulo Brayan Bengkel Baru | - | - | 1 | 1 |
| 11. Pulo Brayan Bengkel | - | - | 2 | 2 |
| Jumlah | - | - | 26 | 26 |

Sumber : Kantor Lurah se Kecamatan Medan Timur.

Sosial

Tabel 4.2: Jumlah Sekolah Dasar Negeri dan Swasta dirinci menurut Kelurahan di Kecamatan Medan Timur Tahun 2014

| Kelurahan | SD Negeri | SD Swasta | Jumlah |
|------------------------------|-----------|-----------|-----------|
| (1) | (2) | (3) | (4) |
| 1. Gang Buntu | - | 1 | 1 |
| 2. Sidodadi | - | 1 | 1 |
| 3. Perintis | 3 | 1 | 4 |
| 4. Gaharu | 3 | 5 | 8 |
| 5. Durian | - | 2 | 2 |
| 6. Glugur Darat II | 1 | 3 | 4 |
| 7. Glugur Darat I | 4 | 2 | 6 |
| 8. Pulo Brayan Darat I | 4 | - | 4 |
| 9. Pulo Brayan Darat II | 3 | 2 | 5 |
| 10. Pulo Brayan Bengkel Baru | 1 | 2 | 3 |
| 11. Pulo Brayan Bengkel | 6 | 2 | 8 |
| Jumlah | 25 | 21 | 46 |

Sumber : Kantor Depdikbud Kecamatan Medan Timur.

Tabel 4.3: Jumlah Murid Sekolah Dasar Negeri dan Swasta diperinci menurut Kelurahan di Kecamatan Medan Timur Tahun 2014

| Kelurahan | SD Negeri | SD Swasta | Jumlah (Jiwa) |
|------------------------------|--------------|--------------|---------------|
| (1) | (2) | (3) | (4) |
| 1. Gang Buntu | - | 103 | 103 |
| 2. Sidodadi | - | 240 | 240 |
| 3. Perintis | 503 | 2 113 | 2 616 |
| 4. Gaharu | 494 | 935 | 1 429 |
| 5. Durian | - | 773 | 773 |
| 6. Glugur Darat II | 620 | 356 | 976 |
| 7. Glugur Darat I | 988 | 1 332 | 2 320 |
| 8. Pulo Brayan Darat I | 1 582 | - | 1 582 |
| 9. Pulo Brayan Darat II | 879 | 420 | 1 299 |
| 10. Pulo Brayan Bengkel Baru | 197 | 434 | 631 |
| 11. Pulo Brayan Bengkel | 1 819 | 323 | 2 142 |
| Jumlah | 6 203 | 7 029 | 14 111 |

Sumber : Kantor Depdikbud Kecamatan Medan Timur.

Sosial

Tabel 4.4: Jumlah Guru Sekolah Dasar Negeri dan Swasta diperinci menurut Kelurahan di Kecamatan Medan Timur Tahun 2014

| Kelurahan | SD Negeri (Jiwa) | SD Swasta (Jiwa) | Jumlah (Jiwa) |
|---------------------------------|---------------------|---------------------|------------------|
| (1) | (2) | (3) | (4) |
| 1. Gang Buntu | - | 7 | 7 |
| 2. Sidodadi | - | 12 | 12 |
| 3. Perintis | 35 | 82 | 117 |
| 4. Gaharu | 31 | 100 | 131 |
| 5. Durian | - | 55 | 55 |
| 6. Glugur Darat II | 31 | 25 | 56 |
| 7. Glugur Darat I | 62 | 54 | 116 |
| 8. Pulo Brayan Darat I | 64 | - | 64 |
| 9. Pulo Brayan Darat II | 45 | 26 | 71 |
| 10. Pulo Brayan Bengkel Baru | 12 | 30 | 42 |
| 11. Pulo Brayan Bengkel | 121 | 20 | 141 |
| Jumlah | 401 | 411 | 812 |

Sumber : Kantor Depdikbud Kecamatan Medan Timur.

Tabel 4.5: Rasio Murid dan Guru Pada Sekolah Dasar Menurut Kelurahan di Kecamatan Medan Timur Tahun 2014

| Tahun/Kecamatan | Rasio Murid Dan Guru | | |
|------------------------------|----------------------|-----------|-------------------------|
| | SD Negeri | SD Swasta | SD Negeri dan SD Swasta |
| (1) | (2) | (3) | (4) |
| 1. Gang Buntu | - | 15 | 15 |
| 2. Sidodadi | - | 20 | 20 |
| 3. Perintis | 14 | 26 | 40 |
| 4. Gaharu | 16 | 9 | 25 |
| 5. Durian | - | 14 | 14 |
| 6. Glugur Darat II | 20 | 14 | 34 |
| 7. Glugur Darat I | 16 | 25 | 41 |
| 8. Pulo Brayan Darat I | 25 | - | 25 |
| 9. Pulo Brayan Darat II | 20 | 16 | 36 |
| 10. Pulo Brayan Bengkel Baru | 16 | 14 | 30 |
| 11. Pulo Brayan Bengkel | 15 | 16 | 31 |
| Jumlah | 24 | 21 | 23 |

Sumber : Kantor Depdikbud Kecamatan Medan Timur.

Tabel 4.6: Jumlah Sekolah Lanjutan Tingkat Pertama Negeri dan Swasta diperinci menurut Kelurahan di Kecamatan Medan Timur Tahun 2014

| Kelurahan | Negeri | Swasta | Jumlah |
|------------------------------|----------|-----------|-----------|
| (1) | (2) | (3) | (4) |
| 1. Gang Buntu | 1 | 1 | 2 |
| 2. Sidodadi | - | 1 | 1 |
| 3. Perintis | - | 2 | 2 |
| 4. Gaharu | 1 | 5 | 6 |
| 5. Durian | - | 1 | 1 |
| 6. Glugur Darat II | - | 1 | 1 |
| 7. Glugur Darat I | - | 1 | 1 |
| 8. Pulo Brayan Darat I | - | 2 | 2 |
| 9. Pulo Brayan Darat II | - | 2 | 2 |
| 10. Pulo Brayan Bengkel Baru | - | 3 | 3 |
| 11. Pulo Brayan Bengkel | - | 1 | 1 |
| Jumlah | 2 | 20 | 22 |

Sumber : Kantor Depdikbud Kecamatan Medan Timur.

Tabel 4.7: Jumlah Sekolah Lanjutan Tingkat Atas Negeri dan Swasta diperinci menurut Kelurahan di Kecamatan Medan Timur Tahun 2014

| Kelurahan | Negeri | | Swasta | | Jumlah |
|---------------------------------|--------------|----------|--------------|-----------|-----------|
| | Keju ruan | Umu m | Keju ruan | Umum | |
| (1) | (2) | (3) | (4) | (5) | (6) |
| 1. Gang Buntu | - | - | 1 | 1 | 2 |
| 2. Sidodadi | - | - | - | 1 | 1 |
| 3. Perintis | - | - | - | 1 | 1 |
| 4. Gaharu | 3 | 1 | - | 5 | 9 |
| 5. Durian | - | - | - | 0 | 0 |
| 6. Glugur Darat II | - | - | - | 0 | 0 |
| 7. Glugur Darat I | - | - | - | 0 | 0 |
| 8. Pulo Brayan Darat I | - | - | - | 1 | 1 |
| 9. Pulo Brayan Darat II | - | - | 1 | 1 | 2 |
| 10. Pulo Brayan Bengkel Baru | - | - | 1 | 1 | 2 |
| 11. Pulo Brayan Bengkel | - | - | 1 | 1 | 2 |
| Jumlah | 3 | 1 | 4 | 12 | 20 |

Sumber : Kantor Depdikbud Kecamatan Medan Timur.

Tabel 4.8: Banyaknya Rumah Sakit, Puskesmas, BPU dan BKIA diperinci menurut Kelurahan di Kecamatan Medan Timur Tahun 2014

| Kelurahan | Rumah Sakit | Puskesmas | BPU | BKIA |
|------------------------------|-------------|-----------|----------|----------|
| (1) | (2) | (3) | (4) | (5) |
| 1. Gang Buntu | 2 | - | 1 | - |
| 2. Sidodadi | - | - | - | - |
| 3. Perintis | 2 | - | - | - |
| 4. Gaharu | 1 | - | 1 | 1 |
| 5. Durian | - | - | 1 | 1 |
| 6. Glugur Darat II | - | - | 2 | 1 |
| 7. Glugur Darat I | 1 | 1 | 1 | 1 |
| 8. Pulo Brayan Darat I | 1 | - | 1 | 1 |
| 9. Pulo Brayan Darat II | 1 | - | 1 | - |
| 10. Pulo Brayan Bengkel Baru | - | - | - | - |
| 11. Pulo Brayan Bengkel | - | 1 | 1 | 1 |
| Jumlah | 8 | 2 | 9 | 6 |

Sumber : Puskesmas Kecamatan Medan Timur.

Tabel 4.9: Jumlah Posyandu, Dokter dan Bidan yang melayani KB diperinci menurut Kelurahan di Kecamatan Medan Timur Tahun 2014

| Kelurahan | Posyandu | Dokter | Bidan |
|------------------------------|-----------|-----------|-----------|
| (1) | (2) | (3) | (4) |
| 1. Gang Buntu | 1 | 3 | 2 |
| 2. Sidodadi | 3 | 5 | 1 |
| 3. Perintis | 5 | 3 | 3 |
| 4. Gaharu | 9 | 4 | 1 |
| 5. Durian | 8 | 3 | 3 |
| 6. Glugur Darat II | 10 | 3 | 4 |
| 7. Glugur Darat I | 8 | 8 | 2 |
| 8. Pulo Brayan Darat I | 9 | 9 | 3 |
| 9. Pulo Brayan Darat II | 7 | 11 | 2 |
| 10. Pulo Brayan Bengkel Baru | 8 | 5 | 4 |
| 11. Pulo Brayan Bengkel | 11 | 5 | 5 |
| Jumlah | 79 | 59 | 30 |

Sumber : Puskesmas Kecamatan Medan Timur.

Tabel 4.10: Jumlah Pasangan Usia Subur (PUS) yang mempergunakan alat kontrasepsi IUD, Pil, Kondom, Mow/P, Implant dan Suntikan diperinci menurut Kelurahan di Kecamatan Medan Timur Tahun 2012

| Kelurahan | P U S | Alat yang dipakai | | |
|------------------------------|------------|-------------------|------------|------------|
| | | I U D | M O P | M O W |
| (1) | (2) | (3) | (4) | (5) |
| 1. Gang Buntu | 13 | 66 | - | 73 |
| 2. Sidodadi | 22 | 67 | 13 | 10 |
| 3. Perintis | 48 | 43 | 9 | 34 |
| 4. Gaharu | 55 | 282 | 28 | 57 |
| 5. Durian | 24 | 146 | 12 | 59 |
| 6. Glugur Darat II | 46 | 96 | 11 | 66 |
| 7. Glugur Darat I | 77 | 103 | 15 | 87 |
| 8. Pulo Brayan Darat I | 180 | 134 | 24 | 95 |
| 9. Pulo Brayan Darat II | 177 | 163 | 58 | 31 |
| 10. Pulo Brayan Bengkel Baru | 7 | 137 | 28 | 33 |
| 11. Pulo Brayan Bengkel | 8 | 92 | 46 | 79 |
| Jumlah | 657 | 1 329 | 244 | 624 |

Sumber : PPLKB Kecamatan Medan Timur.

Tabel 4.10 : Lanjutan

| Kelurahan | Alat yang dipakai | | | |
|------------------------------|-------------------|--------------|--------------|------------|
| | Implant | Suntik | Pil | Kondom |
| (1) | (6) | (7) | (8) | (9) |
| 1. Gang Buntu | - | 40 | 37 | 18 |
| 2. Sidodadi | 10 | 145 | 134 | 33 |
| 3. Perintis | 30 | 66 | 113 | 49 |
| 4. Gaharu | 123 | 231 | 191 | 65 |
| 5. Durian | 61 | 239 | 132 | 72 |
| 6. Glugur Darat II | 29 | 339 | 375 | 26 |
| 7. Glugur Darat I | 31 | 352 | 371 | 120 |
| 8. Pulo Brayan Darat I | 62 | 608 | 577 | 70 |
| 9. Pulo Brayan Darat II | 64 | 379 | 395 | 86 |
| 10. Pulo Brayan Bengkel Baru | 130 | 479 | 478 | 70 |
| 11. Pulo Brayan Bengkel | 117 | 507 | 552 | 33 |
| Jumlah | 657 | 3 385 | 3 355 | 642 |

Sumber : PPLKB Kecamatan Medan Timur.

Tabel 4.11: Banyaknya Sarana Ibadah Menurut Kelurahan di Kecamatan Medan Timur Tahun 2014

| Kelurahan | Mesjid | Langgar | Gereja | Kelenteng | Jumlah |
|------------------------------|-----------|-----------|-----------|-----------|------------|
| (1) | (2) | (3) | (4) | (5) | (6) |
| 1. Gang Buntu | 1 | - | 1 | 6 | 8 |
| 2. Sidodadi | 2 | 1 | 2 | - | 5 |
| 3. Perintis | 3 | 1 | 1 | - | 5 |
| 4. Gaharu | 4 | 4 | 1 | 3 | 12 |
| 5. Durian | 5 | 2 | 1 | 3 | 11 |
| 6. Glugur Darat II | 4 | 1 | 6 | 1 | 12 |
| 7. Glugur Darat I | 8 | 4 | 2 | 1 | 15 |
| 8. Pulo Brayon Darat I | 8 | 3 | - | 1 | 12 |
| 9. Pulo Brayon Darat II | 7 | 5 | 2 | 1 | 15 |
| 10. Pulo Brayon Bengkel Baru | 2 | 3 | 8 | - | 13 |
| 11. Pulo Brayon Bengkel | 8 | 2 | 2 | - | 12 |
| Jumlah | 52 | 25 | 26 | 16 | 119 |

Sumber : KUA Kecamatan Medan Timur.

Tabel 4.12: Banyaknya Nikah, Talak, Cerai dan Rujuk menurut Kelurahan di Kecamatan Medan Timur Tahun 2014

| Kelurahan | Nikah | Talak | Cerai | Rujuk |
|------------------------------|------------|-------|-------|-------|
| (1) | (2) | (3) | (4) | (5) |
| 1. Gang Buntu | - | - | - | - |
| 2. Sidodadi | 7 | - | - | - |
| 3. Perintis | 34 | - | - | - |
| 4. Gaharu | 62 | - | - | - |
| 5. Durian | 30 | - | - | - |
| 6. Glugur Darat II | 302 | - | - | - |
| 7. Glugur Darat I | 58 | - | - | - |
| 8. Pulo Brayan Darat I | 114 | - | - | - |
| 9. Pulo Brayan Darat II | 56 | - | - | - |
| 10. Pulo Brayan Bengkel Baru | 95 | - | - | - |
| 11. Pulo Brayan Bengkel | 93 | - | - | - |
| Jumlah | 851 | - | - | - |

Sumber : KUA Kecamatan Medan Timur.

Tabel 4.13: Banyaknya Lapangan Olah Raga dirinci menurut jenis Olah Raga per Kelurahan di Kecamatan Medan Timur Tahun 2014

| Kelurahan | Banyaknya Lapangan | | | | |
|------------------------------|--------------------|------------|--------------|------------|----------|
| | Bola Kaki | Bola Volly | Bulu tangkis | Tenis Meja | Futsal |
| (1) | (2) | (3) | (4) | (5) | (6) |
| 1. Gang Buntu | - | - | - | - | - |
| 2. Sidodadi | - | - | - | - | - |
| 3. Perintis | 1 | 1 | 1 | - | - |
| 4. Gaharu | 1 | 3 | 1 | - | - |
| 5. Durian | - | - | 1 | - | - |
| 6. Glugur Darat II | 1 | 1 | 2 | - | - |
| 7. Glugur Darat I | - | 1 | 1 | - | 1 |
| 8. Pulo Brayan Darat I | 1 | 1 | 1 | - | - |
| 9. Pulo Brayan Darat II | - | - | 1 | - | 4 |
| 10. Pulo Brayan Bengkel Baru | - | 1 | 1 | - | 2 |
| 11. Pulo Brayan Bengkel | 2 | 1 | 1 | - | 2 |
| Jumlah | 6 | 9 | 10 | - | 9 |

Sumber : Kantor Lurah se Kecamatan Medan Timur.



<http://mea>

BAB V

INDUSTRI, ENERGI DAN AIR MINUM

**5.1 Banyaknya Perusahaan Industri Besar, Sedang, Kecil
Dan Kerajinan Rumah Tangga di Kecamatan Medan Timur Tahun 2014**

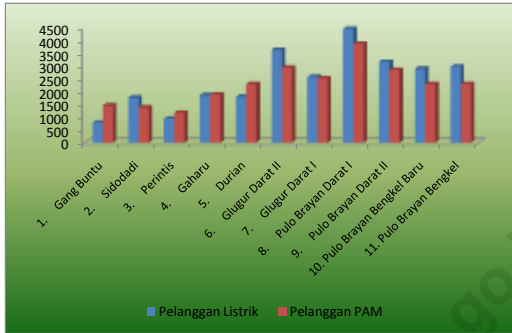
Perusahaan industri di Medan Timur sudah mulai bermunculan. Perusahaan Industri di kelurahan Medan Timur lebih didominasi oleh industri rumah tangga. Tercatat pada tahun 2014 terdapat 4 industri besar sedang, 102 industri kecil dan 148 industri rumah tangga di kecamatan Medan Timur.

**5.2 Banyaknya Rumah Tangga Pelanggan Listrik Negara dan air minum PAM
di Kecamatan Medan Timur Tahun 2014**

Pada tahun 2014 ini, penyediaan listrik dari PLN dan penyediaan air dari PAM sudah mulai membaik. Tercatat sebanyak 26.955 pelanggan rumah tangga dan non rumah tangga yang berlangganan listrik PLN dan 25.026 pelanggan rumah tangga dan non rumah tangga yang berlangganan air PAM di kecamatan Medan Timur.

<http://medankota.bps.go.id>

Gambar 5.1: Banyaknya Rumah tangga Pelanggan AIR PAM, Listrik PLN dan Gas Negara di Kec. Medan Timur tahun 2014



Kantor Lurah se Kecamatan Medan Timur.

Sumber :

Tabel 5.1: Banyaknya Perusahaan Industri Besar, Sedang, Kecil dan Kerajinan Rumah Tangga menurut Kelurahan di Kecamatan Medan Timur Tahun 2014

| Kelurahan | Besar/ Sedang | Kecil | Rumah Tangga |
|------------------------------|------------------|------------|-----------------|
| (1) | (2) | (3) | (4) |
| 1. Gang Buntu | 1 | - | - |
| 2. Sidodadi | 1 | - | - |
| 3. Perintis | - | - | 7 |
| 4. Gaharu | - | 16 | 25 |
| 5. Durian | - | 8 | 10 |
| 6. Glugur Darat II | - | 10 | 8 |
| 7. Glugur Darat I | - | 12 | 14 |
| 8. Pulo Brayan Darat I | 1 | 14 | 29 |
| 9. Pulo Brayan Darat II | 1 | 17 | 23 |
| 10. Pulo Brayan Bengkel Baru | - | 16 | 20 |
| 11. Pulo Brayan Bengkel | - | 9 | 12 |
| Jumlah | 4 | 102 | 148 |

Sumber : Kantor Lurah se Kecamatan Medan Timur.

Tabel 5.2: Banyaknya Rumah Tangga Pelanggan Listrik Negara per Kelurahan di Kecamatan Medan Timur Tahun 2014

| Kelurahan | Banyaknya Pelanggan Rumah Tangga (pelanggan) | Banyaknya Pelanggan Non-Ruta (pelanggan) | Jumlah (pelanggan) |
|------------------------------|--|--|--------------------|
| (1) | (2) | (3) | (4) |
| 1. Gang Buntu | 785 | - | 785 |
| 2. Sidodadi | 1 796 | - | 1 796 |
| 3. Perintis | 1 295 | - | 1 295 |
| 4. Gaharu | 3 223 | - | 3 223 |
| 5. Durian | 2 424 | - | 2 424 |
| 6. Glugur Darat II | 3 275 | - | 3 275 |
| 7. Glugur Darat I | 2 886 | - | 2 886 |
| 8. Pulo Brayan Darat I | 2 914 | - | 2 914 |
| 9. Pulo Brayan Darat II | 3 475 | - | 3 475 |
| 10. Pulo Brayan Bengkel Baru | 2 914 | - | 2 914 |
| 11. Pulo Brayan Bengkel | 3 750 | - | 3 750 |
| Jumlah | 28 737 | - | 28 737 |

Sumber : Kantor Lurah se Kecamatan Medan Timur.

Tabel 5.3: Banyaknya Rumah Tangga Pelanggan Gas Negara per Kelurahan di Kecamatan Medan Timur Tahun 2014

| Kelurahan | Banyaknya Pelanggan Rumah Tangga (pelanggan) | Banyaknya Pelanggan Non-Ruta (pelanggan) | Jumlah (pelanggan) |
|------------------------------|--|--|--------------------|
| (1) | (2) | (3) | (4) |
| 1. Gang Buntu | 940 | - | 940 |
| 2. Sidodadi | 620 | - | 620 |
| 3. Perintis | 318 | - | 318 |
| 4. Gaharu | 1 300 | - | 1 300 |
| 5. Durian | - | - | - |
| 6. Glugur Darat II | - | - | - |
| 7. Glugur Darat I | - | - | - |
| 8. Pulo Brayan Darat I | - | - | - |
| 9. Pulo Brayan Darat II | - | - | - |
| 10. Pulo Brayan Bengkel Baru | - | - | - |
| 11. Pulo Brayan Bengkel | - | - | - |
| Jumlah | 3 178 | - | 3 178 |

Sumber : Kantor Lurah se Kecamatan Medan Timur

Tabel 5.4: Banyaknya Rumah Tangga Pelanggan Air Minum melalui PAM per Kelurahan se Kecamatan Medan Timur Tahun 2014

| Kelurahan | Banyaknya Pelanggan Rumah Tangga (pelanggan) | Banyaknya Pelanggan Non-Ruta (pelanggan) | Jumlah (pelanggan) |
|------------------------------|--|--|--------------------|
| (1) | (2) | (3) | (4) |
| 1. Gang Buntu | 1 235 | 230 | 1 465 |
| 2. Sidodadi | 1 243 | 140 | 1 383 |
| 3. Perintis | 1 023 | 154 | 1 177 |
| 4. Gaharu | 1 726 | 159 | 1 885 |
| 5. Durian | 2 065 | 237 | 2 302 |
| 6. Glugur Darat II | 2 785 | 160 | 2 945 |
| 7. Glugur Darat I | 2 413 | 117 | 2 530 |
| 8. Pulo Brayan Darat I | 3 705 | 176 | 3 881 |
| 9. Pulo Brayan Darat II | 2 702 | 149 | 2 851 |
| 10. Pulo Brayan Bengkel Baru | 2 198 | 103 | 2 301 |
| 11. Pulo Brayan Bengkel | 2 219 | 87 | 2 306 |
| Jumlah | 23 314 | 1 712 | 25 026 |

Sumber : Kantor Lurah se Kecamatan Medan Timur



<http://mea>

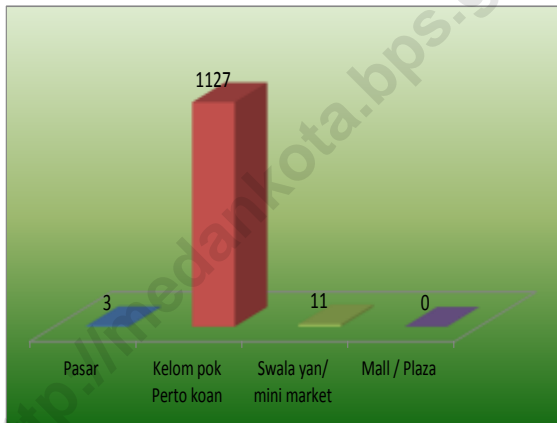
BAB VI

EKONOMI

Ekonomi di Kecamatan Medan Timur

Sejumlah pasar dan pertokoan cukup ramai mendukung kegiatan perekonomian di kecamatan Medan Timur, diantaranya terdapat 3 pasar dan 1.050 pertokoan. Terdapat 5 SPBU dan 13 agen minyak tanah di kecamatan Medan Timur. Untuk fasilitas bengkel kendaraan bermotor, bengkel yang ada di kecamatan ini yaitu sebanyak 110 bengkel sepeda motor dan 61 bengkel mobil.

Gambar 6.1: Banyaknya Pasar dan pertokoan per kelurahan di Kec. Medan Timur tahun 2014



Sumber : Kantor Lurah se Kecamatan Medan Timur.

Tabel 6.1: Banyaknya Pasar dan Pertokoan per Kelurahan di Kecamatan Medan Timur Tahun 2014

| Kelurahan | Pasar | Kelompok Pertokoan | Swalayan/ mini market | Mall / Plaza |
|------------------------------|----------|--------------------|-----------------------|--------------|
| (1) | (2) | (3) | (4) | (5) |
| 1. Gang Buntu | 1 | 224 | 1 | - |
| 2. Sidodadi | - | 116 | 1 | - |
| 3. Perintis | - | 94 | 1 | - |
| 4. Gaharu | - | 60 | 1 | - |
| 5. Durian | 1 | 242 | 1 | - |
| 6. Glugur Darat II | - | 26 | 1 | - |
| 7. Glugur Darat I | - | 90 | 2 | - |
| 8. Pulo Brayan Darat I | - | 119 | 2 | - |
| 9. Pulo Brayan Darat II | 1 | 60 | 1 | - |
| 10. Pulo Brayan Bengkel Baru | - | 46 | - | - |
| 11. Pulo Brayan Bengkel | - | 50 | - | - |
| Jumlah | 3 | 1 127 | 11 | - |

Sumber : Kantor Lurah se Kecamatan Medan Timur.

Tabel 6.2: Jumlah Pasar Yang Dikelola Pemerintah, Swasta, dan Tanpa Pengelola di Kecamatan Medan Timur Tahun 2014

| Kelurahan | Pasar dikelola Pemerintah | Pasar dikelola Swasta | Pasar Tanpa Pengelola |
|------------------------------|---------------------------|-----------------------|-----------------------|
| (1) | (2) | (3) | (4) |
| 1. Gang Buntu | 1 | - | - |
| 2. Sidodadi | - | - | - |
| 3. Perintis | - | - | - |
| 4. Gaharu | - | - | - |
| 5. Durian | 1 | - | - |
| 6. Glugur Darat II | - | - | - |
| 7. Glugur Darat I | - | - | - |
| 8. Pulo Brayan Darat I | - | - | - |
| 9. Pulo Brayan Darat II | 1 | - | - |
| 10. Pulo Brayan Bengkel Baru | - | - | - |
| 11. Pulo Brayan Bengkel | - | - | - |
| Jumlah | 3 | - | - |

Sumber : Kantor Lurah se Kecamatan Medan Timur.

Tabel 6.3: Jumlah SPBU dan Agen Minyak Tanah (Pangkalan) di Kecamatan Medan Timur Tahun 2014

| Kelurahan | SPBU | Jumlah Agen Minyak Tanah |
|------------------------------|----------|--------------------------|
| (1) | (2) | (3) |
| 1. Gang Buntu | - | - |
| 2. Sidodadi | 1 | - |
| 3. Perintis | 1 | - |
| 4. Gaharu | 1 | - |
| 5. Durian | - | 3 |
| 6. Glugur Darat II | - | 4 |
| 7. Glugur Darat I | - | 2 |
| 8. Pulo Brayan Darat I | - | 2 |
| 9. Pulo Brayan Darat II | 1 | - |
| 10. Pulo Brayan Bengkel Baru | 1 | - |
| 11. Pulo Brayan Bengkel | - | 2 |
| Jumlah | 5 | 13 |

Sumber : Kantor Lurah se Kecamatan Medan Timur.

Tabel 6.4: Banyaknya Bengkel Sepeda Motor dan Mobil menurut Kelurahan di Kecamatan Medan Timur Tahun 2014

| Kelurahan | Sepeda Motor | Mobil |
|------------------------------|--------------|-----------|
| (1) | (2) | (3) |
| 1. Gang Buntu | 3 | 3 |
| 2. Sidodadi | 10 | 4 |
| 3. Perintis | 8 | 3 |
| 4. Gaharu | 17 | 8 |
| 5. Durian | 14 | 10 |
| 6. Glugur Darat II | 14 | 7 |
| 7. Glugur Darat I | 13 | 8 |
| 8. Pulo Brayan Darat I | 14 | 7 |
| 9. Pulo Brayan Darat II | 12 | 6 |
| 10. Pulo Brayan Bengkel Baru | 6 | 7 |
| 11. Pulo Brayan Bengkel | 10 | 6 |
| Jumlah | 121 | 69 |

Sumber : Kantor Lurah se Kecamatan Medan Timur.

Tabel 6.5: Banyaknya Tempat Pencucian Mobil (Doorsmer) per Kelurahan di Kecamatan Medan Timur Tahun 2014

| Kelurahan | Banyaknya Doorsmer Mobil | Banyaknya Doorsmer Sepeda motor |
|------------------------------|--------------------------|---------------------------------|
| (1) | (2) | (3) |
| 1. Gang Buntu | 3 | 13 |
| 2. Sidodadi | 2 | 15 |
| 3. Perintis | 2 | 14 |
| 4. Gaharu | 10 | 33 |
| 5. Durian | 10 | 29 |
| 6. Glugur Darat II | 4 | 20 |
| 7. Glugur Darat I | 7 | 22 |
| 8. Pulo Brayan Darat I | 8 | 19 |
| 9. Pulo Brayan Darat II | 4 | 20 |
| 10. Pulo Brayan Bengkel Baru | 4 | 15 |
| 11. Pulo Brayan Bengkel | 4 | 23 |
| Jumlah | 58 | 223 |

Sumber : Kantor Lurah se Kecamatan Medan Timur.



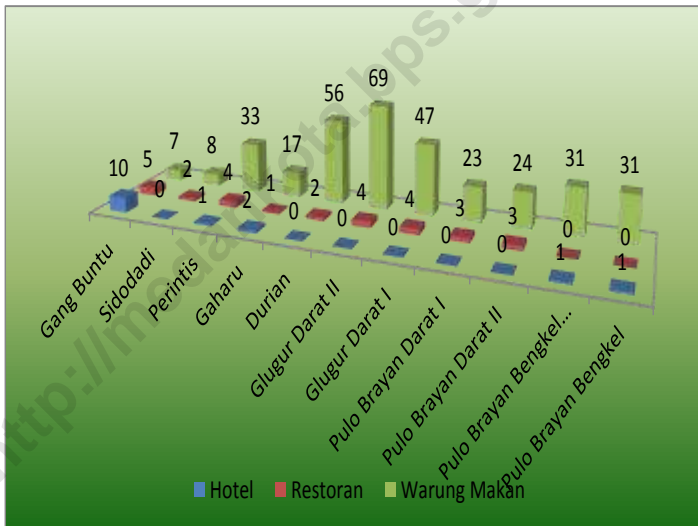
BAB VII

HOTEL, RESTORAN DAN PARIWISATA

Hotel, restoran dan pariwisata di kecamatan Medan Timur tahun 2014

Medan Timur memiliki beberapa fasilitas pariwisata diantaranya hotel, night club dan bilyard. Restoran dan warung makan juga sudah cukup banyak di kecamatan Medan Timur namun dari semua kelurahan di kecamatan Medan Timur ini, kelurahan Perintis, Glugur Darat II dan Glugur Darat I memiliki restoran dan rumah makan terbanyak.

Gambar 7.1: Banyaknya Hotel, Restoran, dan Warung Makan / Minum di Kecamatan Medan Timur tahun 2014



Sumber : Kantor Lurah se Kecamatan Medan Timur.

Tabel 7.1: Jumlah Hotel, Bioskop, Night Club dan Bilyard menurut Kelurahan di Kecamatan Medan Timur Tahun 2014

| Kelurahan | Hotel/ Losmen | Bioskop | Night Club/ Karaoke | Bilyard |
|---------------------------------|------------------|----------|---------------------------|-----------|
| (1) | (2) | (3) | (4) | (5) |
| 1. Gang Buntu | 5 | - | 2 | 4 |
| 2. Sidodadi | - | - | - | 2 |
| 3. Perintis | 1 | - | 1 | - |
| 4. Gaharu | 1 | - | - | - |
| 5. Durian | - | - | 1 | 1 |
| 6. Glugur Darat II | - | - | - | 2 |
| 7. Glugur Darat I | - | - | - | 2 |
| 8. Pulo Brayan Darat I | - | - | - | - |
| 9. Pulo Brayan Darat II | - | - | - | - |
| 10. Pulo Brayan Bengkel Baru | 2 | - | - | 2 |
| 11. Pulo Brayan Bengkel | 1 | - | - | 1 |
| Jumlah | 10 | - | 4 | 14 |

Sumber : Kantor Lurah Kecamatan Medan Timur.

Tabel 7.2: Banyaknya Rumah Makan/Restoran dan Warung Minum per Kelurahan di Kecamatan Medan Timur Tahun 2014

| Kelurahan | Restoran/ R.Makan | Warung Makan/ Minum |
|------------------------------|----------------------|------------------------|
| (1) | (2) | (3) |
| 1. Gang Buntu | 6 | 9 |
| 2. Sidodadi | 2 | 11 |
| 3. Perintis | 4 | 36 |
| 4. Gaharu | 1 | 24 |
| 5. Durian | 2 | 64 |
| 6. Glugur Darat II | 6 | 79 |
| 7. Glugur Darat I | 4 | 55 |
| 8. Pulo Brayan Darat I | 3 | 28 |
| 9. Pulo Brayan Darat II | 3 | 29 |
| 10. Pulo Brayan Bengkel Baru | 1 | 37 |
| 11. Pulo Brayan Bengkel | - | 37 |
| Jumlah | 32 | 409 |

Sumber : Kantor Lurah se Kecamatan Medan Timur.

Tabel 7.3: Jumlah Panti Pijat, Massege, Pangkas, Salon dan Praktek Dukun Patah menurut Kelurahan di Kecamatan Medan Timur Tahun 2014

| Kelurahan | Panti Pijat/ Massege | Dukun Patah | T.Pang Kas | Salon kecantikan |
|------------------------------|-------------------------|-------------|------------|------------------|
| (1) | (2) | (3) | (4) | (5) |
| 1. Gang Buntu | - | - | 3 | 4 |
| 2. Sidodadi | - | - | 2 | 5 |
| 3. Perintis | 2 | - | 2 | 3 |
| 4. Gaharu | - | - | 4 | 5 |
| 5. Durian | 1 | - | 5 | 4 |
| 6. Glugur Darat II | - | - | 5 | 6 |
| 7. Glugur Darat I | 1 | - | 6 | 3 |
| 8. Pulo Brayan Darat I | 1 | - | 3 | 3 |
| 9. Pulo Brayan Darat II | - | - | 4 | 3 |
| 10. Pulo Brayan Bengkel Baru | - | - | 2 | 3 |
| 11. Pulo Brayan Bengkel | - | - | 5 | 3 |
| Jumlah | 5 | - | 41 | 42 |

Sumber : Kantor Lurah se Kecamatan Medan Timur.

Tabel 7.4: Jumlah Tempat Video Game/ play Station dan Penyewaan Kaset Video/ VCD/ DVD menurut Kelurahan di Kecamatan Medan Timur Tahun 2014

| Kelurahan | Video Game/ Play Station | Penyewaan Kaset Video/ VCD/ DVD |
|------------------------------|--------------------------|---------------------------------|
| (1) | (2) | (3) |
| 1. Gang Buntu | 1 | 9 |
| 2. Sidodadi | - | - |
| 3. Perintis | 1 | 3 |
| 4. Gaharu | 1 | 9 |
| 5. Durian | 2 | 10 |
| 6. Glugur Darat II | 1 | 1 |
| 7. Glugur Darat I | 2 | 5 |
| 8. Pulo Brayan Darat I | 2 | 4 |
| 9. Pulo Brayan Darat II | 1 | 4 |
| 10. Pulo Brayan Bengkel Baru | 1 | 3 |
| 11. Pulo Brayan Bengkel | 1 | 2 |
| Jumlah | 13 | 50 |

Sumber : Kantor Lurah se Kecamatan Medan Timur



BAB VIII

KEUANGAN DAN HARGA

Banyaknya Lembaga Keuangan menurut Kelurahan di Kecamatan Medan Timur Tahun 2014

Ketersediaan fasilitas keuangan untuk menunjang kegiatan ekonomi masyarakat di kecamatan Medan Timur sudah cukup banyak. Terdapat 15 unit bank, 3 unit leasing, 2 unit valas, 21 unit koperasi dan 2 unit pegadaian di kecamatan Medan Timur tahun 2014.

<http://medankota.bps.go.id>

Tabel 8.1: Banyaknya Lembaga Keuangan menurut Kelurahan di Kecamatan Medan Timur Tahun 2014

| Kelurahan | BANK | Leasing/ Finance | Valuta Asing |
|------------------------------|-----------|---------------------|--------------|
| (1) | (2) | (3) | (4) |
| 1. Gang Buntu | 6 | 2 | 1 |
| 2. Sidodadi | 1 | - | - |
| 3. Perintis | 3 | - | - |
| 4. Gaharu | 2 | 1 | 1 |
| 5. Durian | 3 | - | - |
| 6. Glugur Darat II | 6 | - | - |
| 7. Glugur Darat I | 12 | - | - |
| 8. Pulo Brayan Darat I | 1 | - | - |
| 9. Pulo Brayan Darat II | 1 | - | - |
| 10. Pulo Brayan Bengkel Baru | 1 | - | - |
| 11. Pulo Brayan Bengkel | - | - | - |
| Jumlah | 36 | 3 | 2 |

Sumber : Kantor Lurah se Kecamatan Medan Timur.

Tabel 8.1 : Lanjutan

| Kelurahan | Koperasi | Pegadaian | Jumlah |
|------------------------------|-----------|-----------|-----------|
| (1) | (5) | (6) | (7) |
| 1. Gang Buntu | 4 | - | 12 |
| 2. Sidodadi | - | - | 2 |
| 3. Perintis | 1 | - | 4 |
| 4. Gaharu | 4 | 1 | 7 |
| 5. Durian | 3 | - | 5 |
| 6. Glugur Darat II | 1 | - | 2 |
| 7. Glugur Darat I | - | 1 | 2 |
| 8. Pulo Brayon Darat I | 2 | - | 2 |
| 9. Pulo Brayon Darat II | 3 | - | 4 |
| 10. Pulo Brayon Bengkel Baru | 2 | - | 2 |
| 11. Pulo Brayon Bengkel | 1 | - | 1 |
| Jumlah | 21 | 2 | 43 |

Sumber : Kantor Lurah se Kecamatan Medan Timur.



<http://medank.com>
LAMPIRAN

Daftar 1: Nama Camat dan Lamanya menjabat di Kecamatan Medan Timur sejak Tahun 1974 s/d sekarang.

| No. | N a m a | Tahun Masa Jabatan |
|-----|----------------------------|--------------------|
| (1) | (2) | (3) |
| 1. | Maulana Harahap | 1972 – 1975 |
| 2. | Nasir Nasution | 1975 – 1977 |
| 3. | Let. Solin BA | 1977 – 1981 |
| 4. | Drs. M. Dahlan | 1981 – 1985 |
| 5. | Drs. Facru Rozy Lubis | 1985 – 1987 |
| 6. | Drs. T. Zulkarnaen Damanik | 1987 – 1992 |
| 7. | Drs. Abdul Cholid Nst | 1992 – 1995 |
| 8. | Drs. Yusri Ramadhan Srg | 1995 – 1999 |
| 9. | Drs. Musaddad | 1999 – 2002 |
| 10. | Drs. Abdul Aziz | 2002 – 2003 |
| 11. | Drs. H. Ahmad Fuad, Msi | 2003 – 2006 |
| 12. | Mhd. Azwarlin Nst, SH | 2006 – 2007 |
| 13. | Rizal Efendi, SH | 2007 – 2013 |
| 14. | Drs. Parulian Pasaribu | 2013 - sekarang |

Sumber : Kantor Camat Medan Timur.

Lampiran

Daftar 2: Daftar nama dan Alamat Kantor Kelurahan di Kecamatan Medan Timur Tahun 2014

| Kelurahan | Nama Lurah | Alamat Kantor Kelurahan & Telp. |
|------------------------------|-------------------------|---------------------------------|
| (1) | (2) | (3) |
| 1. Gang Buntu | Samsul Fitri, SSTP, MAP | Jl. Jawa No. 1 |
| 2. Sidodadi | Muhammad Asri, S.Sos | Jl. Madong Lubis |
| 3. Perintis | M. Rifai Situmorang | Jl. Purwo |
| 4. Gaharu | Ahmad Juliansyah, S.Pd | Jl. Gaharu no 2 |
| 5. Durian | Abd. Malik Zebua | Jl. Bambu |
| 6. Glugur Darat II | Nurianto | Jl. Ampere |
| 7. Glugur Darat I | Irsan I Nasution, AP | Jl. Pendidikan |
| 8. Pulo Brayan Darat I | Bayanuddin, Nst | Jl. Krakatau no.14 |
| 9. Pulo Brayan Darat II | Dharma Bakti, SH | Jl. Mandau no.12 |
| 10. Pulo Brayan Bengkel Baru | Kairul Bakti | Jl. Komisi A |
| 11. Pulo Brayan Bengkel | Irwan K Pane, S.Sos | Jl. Perwira I no.2 |

Sumber : Kantor Camat Medan Timur

DATA

MENCERDASKAN BANGSA



Badan Pusat Statistik Kota Medan

Jl. Gaperta/Brigjend. H. Abdul Manaf Lubis No.311 Helvetia - Medan 20124
Telp. (061) 8449285; Fax. (061) 8449270
Website : medankota.bps.go.id; E-mail : bps1275@bps.go.id