

STATISTIK PERUSAHAAN PETERNAKAN PROVINSI SUMATERA UTARA

TAHUN


2017



STATISTIK PERUSAHAAN PETERNAKAN PROVINSI SUMATERA UTARA

TAHUN

2017



STATISTIK PERUSAHAAN PETERNAKAN SUMATERA UTARA TAHUN 2017

ISBN	: 978-602-331-045-7
No.Publikasi	: 12530.18
Katalog	: 5301009.12
Ukuran Buku	14,8 x 21 cm
Jumlah Halaman	: x+ 42 halaman
Naskah	: Bidang Statistik Produksi BPS Provinsi Sumatera Utara
Penyunting	: Bidang Statistik Produksi BPS Provinsi Sumatera Utara
Gambar Kulit	: Bidang Integrasi Pengolahan dan Diseminasi Statistik
Diterbitkan oleh	: ©Badan Pusat Statistik Provinsi Sumatera Utara
Dicetak oleh	: CV. RILIS GRAFIKA

Dilarang mengumumkan, mendistribusikan, mengkomunikasikan, dan/atau, menggandakan sebagian atau seluruh isi buku ini untuk tujuan komersial tanpa izin tertulis dari Badan Pusat Statistik

TIM PENYUSUN
STATISTIK PERUSAHAAN PETERNAKAN SUMATERA UTARA 2017

Penanggung Jawab : DR. Syech Suhaimi, SE,M.Si

Penyunting : Dwi Prawoto, SE, M.Si
Zainal Arifin, SST,M.M

Penulis : Rita Herawaty Br Bangun, SST,M.Si

Pengolah Data : Rita Herawaty Br Bangun, SST,M.Si


KATA PENGANTAR

Publikasi Statistik Perusahaan Peternakan Sumatera Utara 2017 merupakan publikasi yang diterbitkan oleh Badan Pusat Statistik Provinsi Sumatera Utara dalam usaha memenuhi permintaan data dari konsumen baik pemerintah, swasta, dan masyarakat. Data yang disajikan dalam publikasi ini antara lain keterangan umum perusahaan, tenaga kerja, jumlah ternak yang diusahakan dan biaya produksi.

Publikasi ini terwujud berkat kerjasama dan dukungan yang baik dari pengelola Perusahaan Ternak Besar dan Ternak Kecil serta perusahaan Ternak Unggas berupa pengiriman laporan secara berkala, serta bantuan dari berbagai pihak mulai dari kegiatan pengumpulan data sampai dengan pengolahan dan penyajian. Untuk itu, kepada semua pihak yang telah memberikan kontribusi, kami sampaikan penghargaan dan terima kasih.

Kami mengharapkan publikasi ini dapat bermanfaat bagi para konsumen data. Kritik dan saran dari pengguna data untuk penyempurnaan publikasi yang akan datang sangat kami harapkan.

Medan, Desember 2018
Kepala BPS Provinsi Sumatera Utara



Dr. Syech Suhaimi, SE, M.Si

DAFTAR ISI

KATA PENGANTAR.....	v
DAFTAR ISI.....	vii
DAFTAR TABEL.....	viii
DAFTAR GAMBAR.....	ix
Bab I. PENJELASAN.....	3
1.1 Gambaran Umum.....	3
1.2 Konsep dan Defenisi.....	3
1.3 Metodologi.....	7
Bab II. ULASAN SINGKAT.....	11
2.1 Latar Belakang.....	11
2.2 Populasi Perusahaan Peternakan.....	13
2.3 Jumlah Pekerja Perusahaan Peternakan.....	14
2.4 Struktur Ongkos Usaha Perusahaan Peternakan	15
2.5 Produksi dan Nilai Produksi.....	17
TABEL-TABEL.....	21-32

DAFTAR TABEL

Tabel	1.	Jumlah Perusahaan Peternakan Unggas menurut Kegiatan Utama, 2015-2017.....	21
Tabel	2.	Jumlah Perusahaan Peternakan Unggas menurut Badan Hukum Usaha, 2015-2017.....	22
Tabel	3	Jumlah Perusahaan Peternakan Unggas menurut Asal Izin Usaha, 2015-2017.....	22
Tabel	4	Jumlah Pekerja Perusahaan Peternakan Unggas menurut Status Pekerja dan Jenis Kelamin, 2015-2017.....	23
Tabel	5	Pengeluaran Upah Pekerja Perusahaan Peternakan Unggas menurut Status Pekerja (Juta rupiah), 2015-2017	23
Tabel	6	Nilai Pakan Ternak Perusahaan Peternakan Unggas menurut Jenis Pakan (Juta rupiah), 2015-2017	24
Tabel	7	Nilai Pengeluaran Perusahaan Peternakan Unggas menurut Jenis Pengeluaran (Juta rupiah), 2015-2017.....	24
Tabel	8	Produksi Utama Perusahaa Peternakan Unggas menurut Jenis Produk, 2015-2017.....	25
Tabel	9	Nilai Produksi Utama Perusahaa Peternakan Unggas menurut Jenis Produk (Juta Rupiah), 2015-2017	25
Tabel	10	Pendapatan dan Penerimaan Lain Perusahaan Peternakan Unggas menurut Jenis Pendapatan (Juta Rupiah), 2015-2017....	26
Tabel	11	Jumlah Perusahaan Ternak Besar dan Kecil, 2015-2017	26
Tabel	12	Jumlah Perusahaan Ternak Besar dan Kecil menurut Badan Hukum Usaha, 2015-2017	27

Tabel	13	Jumlah Perusahaan Ternak Besar dan Kecil menurut Badan Hukum Usaha, 2015-2017.....	27
Tabel	14	Jumlah Pekerja Perusahaan Peternakan Unggas menurut Status Pekerja dan Jenis Kelamin, 2015-2017.....	28
Tabel	15	Pengeluaran Upah Pekerja Perusahaan Ternak Besar dan Ternak Kecil menurut Status Pekerja (Juta Rupiah), 2015-2017	28
Tabel	16	Nilai Pengeluaran Pakan Ternak Perusahaan Ternak Besar dan Ternak Kecil menurut Jenis Pakan (Juta Rupiah), 2015-2017	29
Tabel	17	Nilai Pengeluaran Pakan Ternak Perusahaan Ternak Besar dan Ternak Kecil menurut Jenis Pakan (Juta Rupiah), 2015-2017	29
Tabel	18	Pendapatan dan Penerimaan Lain Perusahaan Ternak besar dan Ternak Kecil menurut Jenis Pendapatan (Juta Rupiah) 2015-2017	30
Tabel	19	Mutasi Ternak Sapi Potong di Perusahaan Ternak Besar dan Ternak Kecil menurut Jenis Mutasi, 2015-2017.....	31
Tabel	20	Nilai Mutasi Ternak Sapi Potong di Perusahaan Ternak Besar dan Ternak Kecil menurut Jenis Mutasi, 2015-2017.....	32
Tabel	21	Mutasi Ternak Babi di Perusahaan Ternak Besar dan Ternak Kecil menurut Jenis Mutasi, 2015-2017	33

BABI PENJELASAN

<https://www.muhimbi.com/Products/PDF-to-XPS.aspx>

BAB I PENJELASAN

1.1. Gambaran Umum

Publikasi Statistik Perusahaan Peternakan merupakan hasil dari pengolahan data Survei Perusahaan Peternakan yang terdiri dari Survei Perusahaan Ternak Besar dan Ternak Kecil (Daftar-LTT) dan Survei Perusahaan Ternak Unggas (Daftar-LTU). Laporan perusahaan peternakan yang disajikan merupakan laporan tahunan tahun 2015-2017. Data yang disajikan meliputi keterangan umum perusahaan, tenaga kerja, pengeluaran upah/gaji, bahan bakar, pakan ternak dan obat-obatan, pembentukan modal dan lain-lain. Data yang disajikan mencakup perusahaan ternak unggas dan ternak besar kecil.

1.2. Konsep dan Defenisi

Perusahaan peternakan unggas yang dicakup adalah semua usaha peternakan yang berbadan hukum/badan usaha (PT/PN,CV,Firma,koperasi dan yayasan), dijalankan secara teratur dan terus menerus pada suatu tempat tertentu untuk tujuan komersial/memperoleh keuntungan yang meliputi kegiatan pembibitan dan budidaya. Konsep dan defenisi yang

digunakan dalam pengumpulan data perusahaan peternakan adalah:

- Budidaya ternak adalah kegiatan pemeliharaan ternak dengan tujuan utama pembesaran/penggemukan ternak
- Penggemukan ternak adalah kegiatan pemeliharaan ternak dengan tujuan utama pembesaran/ menambah bobot ternak.
- Pembibitan ternak adalah kegiatan pemeliharaan ternak dengan tujuan utama pembibitan ternak.
- Kegiatan utama adalah salah satu kegiatan dari perusahaan yang menghasilkan nilai output paling besar
- Pekerja tetap adalah mereka yang bekerja dengan memperoleh upah/gaji secara tetap, tidak tergantung pada jumlah hari kerja pekerja tersebut
- Pekerja honorer adalah pekerja tidak tetap yang dibayar secara bulanan dengan tidak memperhatikan jumlah hari kerja pekerja tersebut
- Pengeluaran perusahaan adalah seluruh pengeluaran yang benar benar digunakan untuk mengola perusahaan selama setahun.
- Pendapatan dan penerimaan lainnya adalah pendapatan/penerimaan perusahaan yang diperoleh

selain dari nilai tambah ternak yang merupakan kegiatan utama perusahaan. Pendapatan dan penerimaan lain perusahaan dapat berasal dari penerimaan bersih jasa peternakan, penerimaan bersih dari penjualan kotoran ternak, keuntungan dari penjualan barang dalam bentuk yang sama dan pendapatan lainnya (susu, kulit, tanduk, dan lain sebagainya)

- Pematangan adalah pematangan ternak baik untuk tujuan dikonsumsi sendiri maupun dijual sebagian atau seluruhnya
- Mati adalah ternak yang mati karena sakit atau kecelakaan seperti ditabrak kendaraan, terbenam, dimakan binatang buas, dan dimusnahkan. Mati karena dipotong/disembelih tidak termasuk kategori mati, tetapi termasuk kategori pematangan.
- Pengurangan lain adalah pengurangan jumlah ternak yang bukan disebabkan oleh penjualan, pematangan, ataupun kematian tetapi disebabkan oleh sebab lain yaitu:
 - a. Ternak yang diberikan kepada pihak lain sebagai bantuan, hibah, atau bagi hasil

- b. Penyerahan kembali ternak yang dibagihasilkan kepada pemilik
 - c. Hilang karena dicuri atau sebab lain
- Kelahiran adalah lahir hidup yaitu ternak yang dilahirkan menunjukkan tanda-tanda kehidupan antara lain: jantung berdenyut, bernafas, dan bergerak. Kelahiran tetap dicatat walaupun pada saat pencacahan anak maupun induknya sudah tidak ada lagi (karena dijual, dipotong)
 - Petelur stater adalah jenis pakan ayam petelur yang berumur antara 0 s.d.2 bulan.
 - Petelur grower adalah jenis pakan ayam petelur yang berumur antara 2s.d.6 bulan.
 - Petelur layer adalah jenis pakan pada ayam petelur yang sudah mulai bertelur atau setelah berumur 6 bulan.
 - *Broiller stater* adalah jenis pakan pada ayam potong yang berumur antara 0s.d.4 minggu.
 - *Broiler finisher* adalah jenis pakan pada ayam potong dewasa atau berumur lebih dari 4 minggu
 - *Semi complete feed* adalah bahan makanan setengah jadi (makanan yang belum bisa diberikan secara langsung unggas).

- Hijauan makanan ternak yaitu segala macam jenis rumput dan tumbuhan lain yang dapat dimakan oleh ternak. Jenis pakan ini meliputi tanaman yang tergolong dalam bangsa gramineae dan leguminose.
- Konsentrat adalah bahan makanan hasil olahan pabrik seperti pelet dan sebagainya. Lain-lain misalnya mineral.
- Sediaan farmasetik adalah obat ternak yang meliputi vitamin, hormon, mineral, anti bakteria, anti protozoa, anti diare, obat pencernaan.
- Sediaan premiks adalah obat ternak yang meliputi imbuhan pakan (*feed additive*) dan pelengkapan pakan (*feed suplemen*) yang masih dicampur pada pakan atau minuman untuk mendapatkan pengenceran tertentu.
- Sediaan lainnya adalah obat ternak selain tersebut diatas misalnya pelarut vaksin, aquades dan sebagainya
- Jasa peternakan adalah kegiatan jasa penunjang peternakan untuk peningkatan perkembangbiakan, peningkatan pertumbuhan, dan peningkatan hasil peternakan.

1.3. Metodologi

Pengumpulan data dilakukan dengan metode cacah lengkap, meliputi seluruh perusahaan peternakan yang

mencakup ternak unggas, dan ternak besar kecil yang berbadan hukum dan yang sedang aktif/melakukan kegiatan pada tahun yang bersangkutan di seluruh wilayah Provinsi Sumatera Utara yang memiliki perusahaan peternakan.

Pengumpulan data atau pencacahan dilakukan pada bulan Januari sampai Juni tahun n yang menggambarkan keadaan perusahaan selama Januari sampai dengan Desember tahun $n-1$.

BAB II
ULASAN
SINGKAT

<https://sumut.ps-guru.id>

BAB II

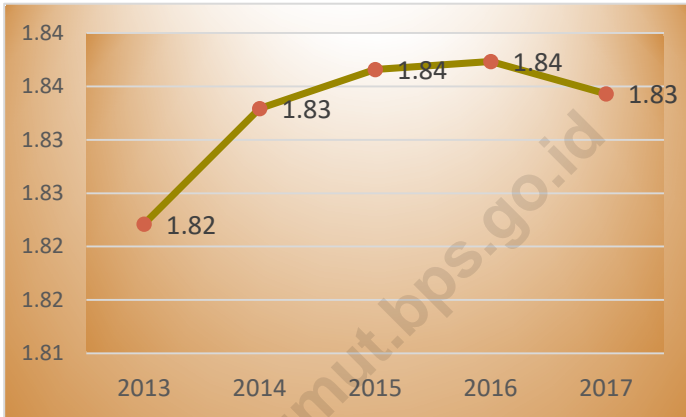
ULASAN SINGKAT

2.1. Latar Belakang

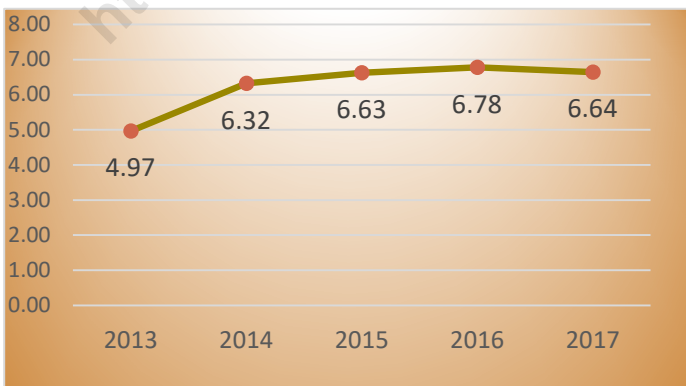
Subsektor peternakan merupakan salah satu subsektor yang memberikan kontribusi pada perekonomian nasional serta mampu menyerap tenaga kerja, sehingga dapat diandalkan dalam upaya perbaikan perekonomian nasional. Selain itu, ketersediaan produk peternakan secara langsung akan meningkatkan status gizi masyarakat, khususnya untuk pemenuhan kalori dan protein hewani. Pemenuhan konsumsi masyarakat atas kalori dan protein hewani akan meningkatkan kualitas sumber daya manusia (SDM). Peranan data dan informasi sangat diperlukan sebagai dasar perencanaan dan pengembangan pembangunan.

Kontribusi subsektor peternakan mempunyai arti penting dalam perekonomian Provinsi Sumatera Utara. Sub sektor ini memberikan kontribusi sebesar 1,83 persen pada perekonomian Provinsi Sumatera Utara pada tahun 2017. Meski sub sektor peternakan memberikan kontribusi yang kecil namun sub sektor ini terus tumbuh selama lima tahun terakhir walau laju pertumbuhan sub sektor ini melambat di tahun 2017.

Gambar 1.
Perkembangan Kontribusi Sub Sektor Peternakan pada PDRB
Provinsi Sumatera Utara Tahun 2013-2017



Gambar 2.
Laju Pertumbuhan Sub Sektor Peternakan Provinsi
Sumatera Utara Tahun 2013-2017

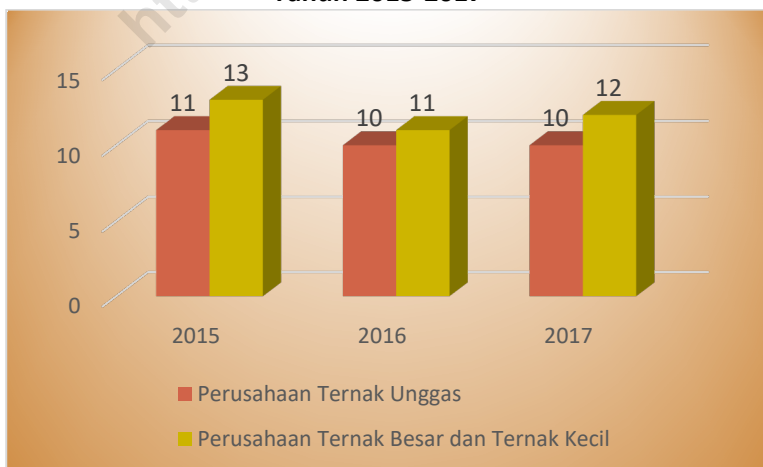


2.2. Populasi Perusahaan Peternakan

Berdasarkan hasil Survei Perusahaan Peternakan pada tahun 2017, terdapat 22 perusahaan peternakan yang terdiri dari 10 perusahaan peternakan unggas dan 12 perusahaan yang membudidayakan ternak besar dan kecil.

Kegiatan usaha perusahaan peternakan terdiri dari usaha pembibitan dan usaha budidaya. Kegiatan usaha perusahaan ternak unggas didominasi kegiatan usaha pembibitan ayam pedaging sedangkan kegiatan usaha perusahaan ternak besar dan ternak kecil adalah penggemukan ternak.

Gambar 3.
Jumlah Perusahaan Peternakan menurut Jenis Ternak
Tahun 2015-2017



2.3. Jumlah Pekerja Perusahaan Peternakan

Tenaga kerja merupakan salah satu faktor produksi perusahaan. Tenaga kerja yang dicakup pada perusahaan peternakan terdiri dari pekerja tetap dan pekerja honorer. Jumlah tenaga kerja yang bekerja di perusahaan peternakan pada tahun 2017 sebanyak 1.894 orang yang terdiri dari 1.268 orang pekerja perusahaan peternakan unggas dan 626 orang pekerja perusahaan ternak besar dan ternak kecil.

Gambar 4.
Jumlah Tenaga Kerja Perusahaan Peternakan menurut Jenis Ternak Tahun 2015-2017



Menurut status pekerja, sebanyak 87,38 persen adalah pekerja tetap sedangkan 12,62 persen adalah pekerja honorer. Dilihat dari gender, pekerja laki-laki mendominasi tenaga kerja di perusahaan peternakan, sebesar

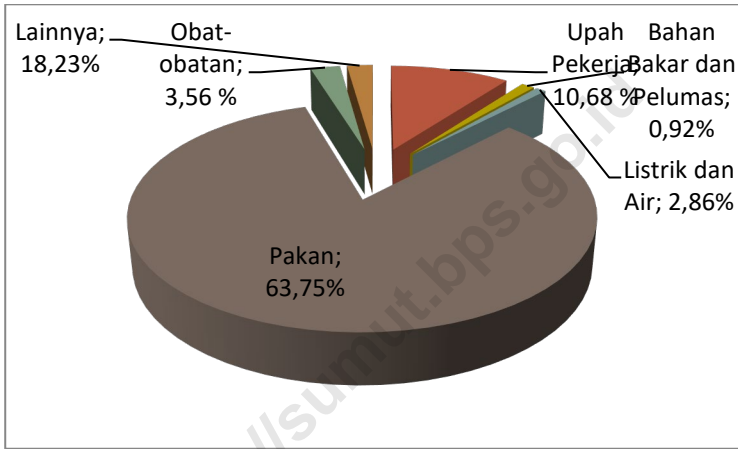
75,71 persen sedangkan 24,29 persen adalah pekerja perempuan.

2.4. Struktur Ongkos Usaha Perusahaan Peternakan

Struktur ongkos yang dicatat adalah seluruh biaya yang dikeluarkan oleh perusahaan untuk kegiatan usaha budidaya ternak. Struktur ongkos yang dicatat meliputi pengeluaran untuk balas jasa pekerja, pengeluaran untuk pakan ternak, pengeluaran bahan bakar dan pelumas, pengeluaran obat-obatan, pengeluaran untuk listrik dan air dan pengeluaran lainnya.

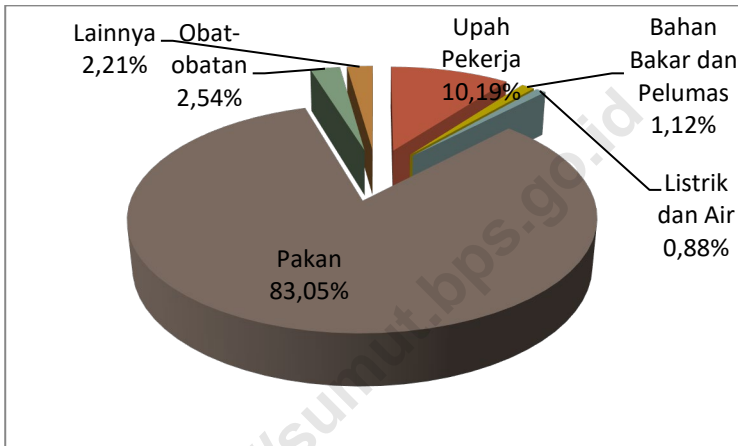
Total ongkos yang dikeluarkan oleh perusahaan ternak unggas pada tahun 2017 adalah sebesar 331.858,82 juta rupiah. Pengeluaran pakan merupakan pengeluaran terbesar perusahaan peternakan ternak unggas sebesar 63,75 persen. Pengeluaran upah pekerja sebesar 10,68 persen. Komposisi pengeluaran perusahaan peternakan unggas dapat dilihat pada Gambar 4 di bawah.

Gambar 5.
Struktur Ongkos Usaha Perusahaan Peternakan Unggas
Tahun 2017



Total ongkos yang dikeluarkan oleh perusahaan ternak besar dan ternak kecil pada tahun 2017 adalah sebesar 237.123,82 juta rupiah. Pengeluaran pakan merupakan pengeluaran terbesar perusahaan peternakan ternak besar dan ternak kecil sebesar 83,05 persen. Pengeluaran upah pekerja sebesar 10,19 persen. Komposisi pengeluaran perusahaan peternakan unggas dapat dilihat pada gambar 5 di bawah.

Gambar 6.
Struktur Ongkos Usaha Perusahaan Peternakan Ternak Besar dan Ternak Kecil Tahun 2017



2.5 Produksi dan Nilai Produksi

Produksi utama perusahaan peternakan unggas pada tahun 2017 adalah final stock yaitu sebesar 344.366 ribu ekor dengan nilai produksi 1,26 triliun rupiah. Total pendapatan yang diterima oleh perusahaan peternakan unggas pada tahun 2017 sebesar 1,48 triliun rupiah sehingga keuntungan perusahaan peternakan unggas sebesar 1,15 triliun rupiah.

Pendapatan utama perusahaan peternakan ternak besar dan ternak kecil pada tahun 2017 adalah penambahan bobot ternak yaitu sebesar 0,47 triliun rupiah. Total pendapatan yang

diterima oleh perusahaan peternakan ternak besar dan kecil pada tahun 2017 sebesar 0,49 triliun rupiah sehingga keuntungan yang diterima perusahaan ternak besar dan kecil pada tahun 2017 sebesar 0,26 triliun rupiah.

<https://sumut.bps.go.id>

TABEL TABEL

<https://sumut.bps.go.id>

Tabel 1 Jumlah Perusahaan Peternakan Unggas menurut Kegiatan Utama, 2015-2017

No	Kegiatan Utama	2015	2016	2017
(1)	(2)	(3)	(4)	(5)
Pembibitan Ayam Petelur				
1	Galur Murni	-	-	-
2	Ayam Bibit Nenek	-	-	-
3	Ayam Bibit Induk	2	2	1
Pembibitan Ayam Pedaging				
1	Galur Murni	-	-	-
2	Ayam Bibit Nenek	-	-	-
3	Ayam Bibit Induk	4	4	6
Budidaya Unggas				
1	Ayam Petelur	3	3	3
2	Ayam Pedaging	1	1	-
3	Lainnya	-	-	-
Jumlah		10	10	10

Tabel 2 Jumlah Perusahaan Peternakan Unggas menurut Badan Hukum Usaha, 2015-2017

No	Badan Hukum Usaha	2015	2016	2017
(1)	(2)	(3)	(4)	(5)
1	PT/CV/FIRMA	10	10	10
2	BUMN	-	-	-
3	Koperasi	-	-	-
4	Yayasan	-	-	-
	Jumlah	10	10	10

Tabel 3 Jumlah Perusahaan Peternakan Unggas menurut Asal Izin Usaha, 2015-2017

No	Asal Izin Usaha	2015	2016	2017
(1)	(2)	(3)	(4)	(5)
1	Badan Koordinasi Penanaman Modal	4	5	5
2	Badan Koordinasi Penanaman Modal Daerah	3	1	1
3	Ditjen Peternakan dan Kesehatan Hewan	-	-	-
4	Pemda Tk. I/II	3	4	4
	Jumlah	10	10	10

Tabel 4 Jumlah Pekerja Perusahaan Peternakan Unggas menurut Status Pekerja dan Jenis Kelamin, 2015-2017

No	Status Pekerja	2015	2016	2017
(1)	(2)	(3)	(4)	(5)
1	Pekerja Tetap	654	955	1 068
2	Laki-laki	489	655	670
3	Perempuan	165	300	398
4	Pekerja Honorer	42	200	200
5	Laki-laki	42	196	196
6	Perempuan	0	4	4
Jumlah		696	1 155	1 268

Tabel 5 Pengeluaran Upah Pekerja Perusahaan Peternakan Unggas menurut Status Pekerja (Juta rupiah) 2015-2017

No	Status Pekerja	2015	2016	2017
(1)	(2)	(3)	(4)	(5)
1	Pekerja Tetap	17 984,23	27 700,62	31 222,62
2	Pekerja Honorer	995,38	3 888,41	3 888,41
3	Pekerja Harian	171,60	516,91	341,91
Jumlah		19 151,20	32 105,94	35 452,94

Tabel 6 Nilai Pakan Ternak Perusahaan Peternakan Unggas menurut Jenis Pakan (Juta rupiah), 2015-2017

No	Jenis Pakan	2015	2016	2017
(1)	(2)	(3)	(4)	(5)
1	Konsentrat	853 068,54	74 459,79	207 164,79
2	Gabah	1 387,04	1 397,04	1 397,04
3	Jagung	1 617,93	1 627,93	1 627,93
4	Lainnya	1 264,64	1 363,77	1 363,77
Jumlah		857 338,15	78 848,53	211 553,53

Tabel 7 Nilai Pengeluaran Perusahaan Peternakan Unggas menurut Jenis Pengeluaran (Juta rupiah), 2015-2017

No	Jenis Pengeluaran	2015	2016	2017
(1)	(2)	(3)	(4)	(5)
1	Upah Pekerja	19 151,21	32 105,94	35 452,94
2	Bahan Bakar dan Pelumas	5 878,93	3 883,21	3 058,94
3	Listrik dan Air	17 169,11	9 687,41	9 492,18
4	Pakan	857 338,15	78 848,53	211 553,53
5	Obat-obatan	18 135,83	15 101,82	11 801,62
6	Lainnya	15 055,91	39 397,64	60 499,62
Jumlah		932 729,14	179 024,54	331 858,82

Tabel 8 Produksi Utama Perusahaa Peternakan Unggas menurut Jenis Produk, 2015-2017

No	Jenis Produk (Ribu Ekor, Ton)	2015	2016	2017
(1)	(2)	(3)	(4)	(5)
1	Final Stock Ayam Bibit	313 125	344 366	344 366
2	Ayam Pedaging	134	-	-
3	Telur	52 302	24 158	13 560

Tabel 9 Nilai Produksi Utama Perusahaa Peternakan Unggas menurut Jenis Produk (Juta rupiah), 2015-2017

No	Jenis Produk	2015	2016	2017
(1)	(2)	(3)	(4)	(5)
1	Final Stock Ayam Bibit	1 146 349,55	1 267 355,28	1 267 355,28
2	Ayam Pedaging	5 366,56	-	-
3	Telur	788 419,45	251 412,52	206 226,60
	Jumlah	1 940 135,56	1 518 767,80	1 473 581,88

Tabel 10 Pendapatan dan Penerimaan Lain Perusahaan Peternakan Unggas menurut Jenis Pendapatan (Juta Rupiah) 2015-2017

No	Jenis Pendapatan	2015	2016	2017
(1)	(2)	(3)	(4)	(5)
1	Jasa Peternakan	-	321,60	321,60
2	Keuntungan dari Barang yang Dijual	320,00	180,90	180,90
3	Lainnya	39 643,90	12 706,21	5 447,39
	Jumlah	39 963,90	13 208,71	5 949,89

Tabel 11 Jumlah Perusahaan Ternak Besar dan Kecil, 2015-2017

No	Jenis Produk	2015	2016	2017
(1)	(2)	(3)	(4)	(5)
1	Sapi Potong	10	9	10
2	Kerbau	-	-	-
3	Kuda	-	-	-
4	Kambing	-	-	-
5	Domba	-	-	-
6	Babi	3	2	2
7	Jumlah	13	11	12

Tabel 12 Jumlah Perusahaan Ternak Besar dan Kecil menurut Badan Hukum Usaha, 2015-2017

No	Badan Hukum Usaha	2015	2016	2017
(1)	(2)	(3)	(4)	(5)
1	PT/CV/Firma	11	10	10
2	BUMN	-	-	-
3	Koperasi	1	-	1
4	Yayasan	1	1	1
Jumlah		13	11	12

Tabel 13 Jumlah Perusahaan Ternak Besar dan Kecil menurut Badan Hukum Usaha, 2015-2017

No	Badan Hukum Usaha	2015	2016	2017
(1)	(2)	(3)	(4)	(5)
1	Badan Koordinasi Penanaman Modal	3	2	2
2	Badan Koordinasi Penanaman Modal Daerah Ditjen	-	1	1
3	Peternakan dan Kesehatan Hewan	3	2	2
4	Pemda TK I/II	7	6	7
Jumlah		13	11	12

Tabel 14 Jumlah Pekerja Perusahaan Peternakan Unggas menurut Status Pekerja dan Jenis Kelamin, 2015-2017

No	Status Pekerja	2015	2016	2017
(1)	(2)	(3)	(4)	(5)
1	Pekerja Tetap	510	590	587
2	Laki-laki	414	535	529
3	Perempuan	96	55	58
4	Pekerja Honorer	145	39	39
5	Laki-laki	141	39	39
6	Perempuan	4	-	-
Jumlah		655	629	626

Tabel 15 Pengeluaran Upah Pekerja Perusahaan Ternak Besar dan Ternak Kecil menurut Status Pekerja (Juta rupiah) 2015-2017

No	Status Pekerja	2015	2016	2017
(1)	(2)	(3)	(4)	(5)
1	Pekerja Tetap	12 474,92	18 965,39	21 430,19
2	Pekerja Honorer	3 388,85	671,12	671,12
3	Pekerja Harian	1 881,05	1 992,56	2 052,56
Jumlah		17 744,82	21 629,07	24 153,87

Tabel 16 Nilai Pengeluaran Pakan Ternak Perusahaan Ternak Besar dan Ternak Kecil menurut Jenis Pakan (Juta rupiah) 2015-2017

No	Jenis Pakan	2015	2016	2017
(1)	(2)	(3)	(4)	(5)
1	Hijauan Pakan Ternak	6 712,82	14 768,90	14 768,90
2	Konsentrat	144 860,12	145 590,38	143 335,02
3	Pakan Lain	24 595,37	34 542,46	38 834,32
	Jumlah	176 168,30	194 901,73	196 938,23

Tabel 17 Nilai Pengeluaran Pakan Ternak Perusahaan Ternak Besar dan Ternak Kecil menurut Jenis Pakan (Juta rupiah) 2015-2017

No	Jenis Pengeluaran	2015	2016	2017
(1)	(2)	(3)	(4)	(5)
1	Upah Pekerja	17 744,82	21 629,07	24 153,87
2	Bahan Bakar dan Pelumas	1 573,93	1 109,84	2 666,29
3	Listrik dan Air	2 458,76	2 245,81	2 098,16
4	Pakan	176 168,30	194 901,73	196 938,23
5	Obat-obatan	6 779,79	6 819,93	6 028,58
6	Lainnya	10 286,63	5 233,68	5 238,68
	Jumlah	215 012,23	231 940,07	237 123,82

Tabel 18

**Pendapatan dan Penerimaan Lain
Perusahaan Ternak besar dan Ternak Kecil
menurut Jenis Pendapatan (Juta rupiah)
2015-2017**

No	Jenis Pendapatan	2015	2016	2017
(1)	(2)	(3)	(4)	(5)
1	Jasa Peternakan	108 566,62	21 611,50	21 446,50
2	Penjualan Kotoran Ternak	302,07	788,60	788,96
3	Keuntungan dari Barang yang Dijual	-	-	-
4	Pendapatan/Penerimaan Lain	-	50,00	50,00
Jumlah		108 868,69	22 450,10	22 285,46

Tabel 19 Mutasi Ternak Sapi Potong di Perusahaan Ternak Besar dan Ternak Kecil menurut Jenis Mutasi, 2015-2017

No	Jenis Mutasi	2015	2016	2017
(1)	(2)	(3)	(4)	(5)
1	Stok Awal	100,00	100,00	100,00
2	Pembelian	264,36	506,53	504,69
3	Kelahiran	1,30	1,06	1,38
4	Penambahan Lain	-	-	-
5	Penjualan	292,92	421,24	419,71
6	Pemotongan	0,03	-	-
7	Kematian	0,46	1,64	1,66
8	Pengurangan Lain	-	0,13	0,13
9	Stok Akhir	72,25	184,58	184,58

Tabel 20 Nilai Mutasi Ternak Sapi Potong di Perusahaan Ternak Besar dan Ternak Kecil menurut Jenis Mutasi, 2015-2017

No	Jenis Mutasi	2015	2016	2017
(1)	(2)	(3)	(4)	(5)
1	Stok Awal	173 031,60	116 501,99	116 820,99
2	Pembelian	361 794,22	419 255,34	419 255,34
3	Kelahiran	-	587,00	655,00
4	Penambahan Lain	-	-	-
5	Penjualan	612 328,03	679 012,40	679 035,40
6	Pemotongan	24,00	-	-
7	Kematian	731,49	2 103,24	2 139,24
8	Pengurangan Lain	-	100,00	100,00
9	Stok Akhir	130 662,09	257 227,71	257 902,71

Tabel 21 Mutasi Ternak Babi di Perusahaan Ternak Besar dan Ternak Kecil menurut Jenis Mutasi, 2015-2017

No	Badan Hukum Usaha	2015	2016	2017
(1)	(2)	(3)	(4)	(5)
1	Stok Awal	100,00	100,00	100,00
2	Pembelian	-	-	-
3	Kelahiran	346,34	695,25	839
4	Penambahan Lain	-	-	-
5	Penjualan	334,73	693,62	795,70
6	Pemotongan	-	-	-
7	Kematian	4,24	11,25	13,52
8	Pengurangan Lain	-	-	-
9	Stok Akhir	107,36	90,38	129,94

Tabel 22 Nilai Mutasi Ternak Babi di Perusahaan Ternak Besar dan Ternak Kecil menurut Jenis Mutasi, 2015-2017

No	Badan Hukum Usaha	2015	2016	2017
(1)	(2)	(3)	(4)	(5)
1	Stok Awal	13 555,00	8 722,50	6992,48
2	Pembelian	-	-	-
3	Kelahiran	-	11 596,29	25137,10
4	Penambahan Lain	-	-	-
5	Penjualan	80 908,50	104 480,00	100246,00
6	Pemotongan	-	-	-
7	Kematian	95,25	186,31	162,81
8	Pengurangan Lain	-	-	-
9	Stok Akhir	12 216,40	5 368,65	6199,32

DATA

MENCERDASKAN BANGSA



**BADAN PUSAT STATISTIK
PROVINSI SUMATERA UTARA**

Jl. Asrama No. 179 Medan 20123

Telp. : (061) 8452343, Fax. : (061) 8452773

Homepage : <http://sumut.bps.go.id> E-mail : bps1200@bps.go.id