





**BADAN PUSAT STATISTIK
KOTA GORONTALO**



STATISTIK DAERAH KOTA GORONTALO

20 21





STATISTIK DAERAH KOTA GORONTALO

20
21



Statistik Daerah Kota Gorontalo 2022

ISSN : 2088-6284
Nomor Publikasi : 75710.2218
Katalog : 1101002.7571

Ukuran Buku : 17,6 cm x 25 cm
Jumlah Halaman : viii + 16 halaman

Naskah :
Badan Pusat Statistik Kota Gorontalo

Penyunting :
Badan Pusat Statistik Kota Gorontalo

Desain Kover Oleh :
Badan Pusat Statistik Kota Gorontalo

Diterbitkan Oleh :
© Badan Pusat Statistik Kota Gorontalo

Dicetak Oleh :
-

Sumber Ilustrasi :
Tanjung Kramat, Hulonthalangi

Dilarang Mengumumkan, mendistribusikan, mengomunikasikan, dan/atau menggandakan sebagian atau seluruh isi buku ini untuk tujuan komersial tanpa izin tertulis dari Badan Pusat Statistik Kota Gorontalo

Tim Penyusun

Penanggung Jawab	: Zainudin Taniyo, SE
Penulis	: Nurul Abidah, S.Tr.Stat.
Penyunting	: Ade Iman Helingo, SST
Pembuat Infografis	: Nurul Abidah, S.Tr.Stat.
Kover Foto	: Nurul Abidah, S.Tr.Stat.

<https://gorontalo.kolbpb.go.id>

Kata Pengantar



Statistik Daerah Kota Gorontalo 2022 merupakan publikasi resmi Badan Pusat Statistik Kota Gorontalo. Publikasi ini memuat berbagai informasi terpilih antara lain tentang kondisi geografi, kependudukan, produksi, perkembangan harga, pengeluaran penduduk dan pendapatan daerah. Informasi tersebut memotret perubahan dan perkembangan kemajuan pembangunan yang dicapai oleh Kota Gorontalo selama satu tahun. Statistik Daerah Kota Gorontalo 2022 menjadi bagian tak terpisahkan dari upaya BPS Kota Gorontalo untuk menyajikan


data dan informasi secara rutin setiap tahun sehingga dapat bermanfaat bagi para pengguna data. Oleh sebab itu, penyajian data dalam Statistik Daerah Kota Gorontalo 2022 ini dibuat sederhana, ringkas dan komprehensif agar dapat dipahami dengan mudah dan cepat oleh para pengguna data.

Kami berharap Statistik Daerah Kota Gorontalo 2022 dapat digunakan sebagai acuan dalam perencanaan pembangunan, evaluasi kemajuan pembangunan, analisis akademik, dan perencanaan bisnis.

Kami sangat mengharapkan masukan dari berbagai pihak untuk menyempurnakan isi dan penyajian data dalam Statistik Daerah Kota Gorontalo 2022.

Gorontalo, Desember 2022

Badan Pusat Statistik Kota Gorontalo
Plt Kepala,

A handwritten signature in black ink, appearing to be 'Zainudin Taniyo, SE', written over a large, faint oval stamp.

Zainudin Taniyo, SE

NIP. 19641111 1993011 001

Daftar Isi

	Hal		Hal
1. Geografi dan Iklim.....	1	11. Hotel dan Pariwisata.....	12
2. Pemerintah.....	2	12. Transportasi.....	13
3. Penduduk.....	4	13. Harga-harga.....	14
4. Ketenagakerjaan.....	5	14. Produk Domestik Regional Bruto.....	15
5. Pendidikan.....	6	15. Perbandingan Regional.....	16
6. Kesehatan.....	7		
7. Perumahan.....	8		
8. Pembangunan Manusia.....	9		
9. Pertanian.....	10		
10. Energi.....	11		

GEOGRAFI DAN IKLIM

1

Luas wilayah Kota Gorontalo sebesar 0,71% dari luas seluruh wilayah Provinsi Gorontalo. Di Tahun 2021, terdapat total 202 hari hujan, lebih banyak dibandingkan tahun 2020

Kota Gorontalo merupakan Ibukota Provinsi Gorontalo dengan luas geografis sebesar 79,59 km² atau sebesar 0,71 persen dari luas Provinsi Gorontalo. Kota Gorontalo terbagi menjadi 9 kecamatan yang terdiri dari 50 kelurahan. Kecamatan dengan luas terbesar adalah Kecamatan Kota Barat dengan luas sebesar 20,22 km², yaitu mencapai 25 persen dari total luas Kota Gorontalo. Secara Astronomis, Kota Gorontalo terletak antara 0° 28' 17" – 0° 35' 36" Lintang Utara, dan 122° 59' 44" – 123° 5' 59" Bujur Timur.

Berdasarkan data Badan Meteorologi, Klimatologi, dan Geofisika (BMKG), rata-rata suhu udara di Gorontalo selama 2021 adalah 28,9°C, dimana suhu tertinggi mencapai 34,2°C dan suhu terendah pada 20°C. Adapun kelembaban udara Kota Gorontalo selama 2021 rata-rata mencapai 76,12. Hal ini menandakan bahwa terdapat 76,12% bagian dari udara yang mengandung uap air. Dari sisi curah hujan, selama 2021 curah hujan rata-rata dalam satu bulan adalah dimana curah tertinggi terjadi di bulan November mencapai 321 mm³ dengan hari hujan sebanyak 23 hari. Jumlah total hari hujan di Kota Gorontalo pada tahun 2021 adalah 202 hari, lebih banyak dibandingkan tahun 2021. Dari sisi proporsi penyinaran matahari menunjukkan angka 37,46%, menandakan bahwa dari waktu matahari terbit hingga tenggelam, 37,46 persennya disinari matahari.


Dengan kata lain, dari 12 jam periode matahari terbit hingga tenggelam kembali, selama 6,5 jam diantaranya disinari oleh matahari.

Peta Kota Gorontalo



Sumber : BPS Kota Gorontalo

Indikator Klimatologi Kota Gorontalo Tahun 2021



Sumber : Kota Gorontalo Dalam Angka 2022

Secara total, terdapat 4.003 orang Pegawai Negeri Sipil (PNS) di Kota Gorontalo selama 2021. Terjadi peningkatan 8 orang yang bekerja sebagai PNS pada tahun 2020. Peningkatan ini menunjukkan bertambahnya sumber daya manusia yang berkontribusi di bidang pemerintahan Kota Gorontalo.

Menurut jenis kelamin, terjadi dominasi jumlah PNS Perempuan dibandingkan Laki-Laki dari tahun ke tahun. Sebanyak 67 persen PNS merupakan PNS Perempuan. Dilihat dari angkanya, jumlah PNS Perempuan mencapai dua kali PNS Laki-Laki.

Sementara menurut golongan, PNS di Kota Gorontalo paling banyak merupakan mereka yang berstatus Golongan III, yaitu mencapai 57 persen dari jumlah PNS seluruh golongan di Kota Gorontalo selama 2021. Adapun pada Golongan II, III, dan IV, jumlahnya didominasi oleh pegawai Perempuan. Sementara Golongan I didominasi oleh pegawai Laki-Laki.

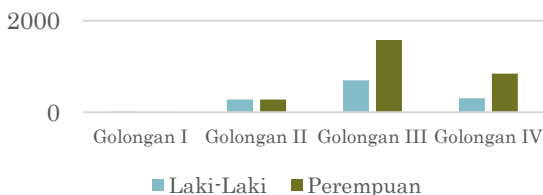
Terdapat sebanyak 4.003 orang PNS di Kota Gorontalo dan 67% diantaranya adalah Perempuan

Jumlah PNS Kota Gorontalo Menurut Jenis Kelamin Tahun 2020-2021



Sumber : Kota Gorontalo dalam Angka 2022

Jumlah PNS Kota Gorontalo Menurut Golongan dan Jenis Kelamin Tahun 2021



Sumber : Kota Gorontalo dalam Angka 2022

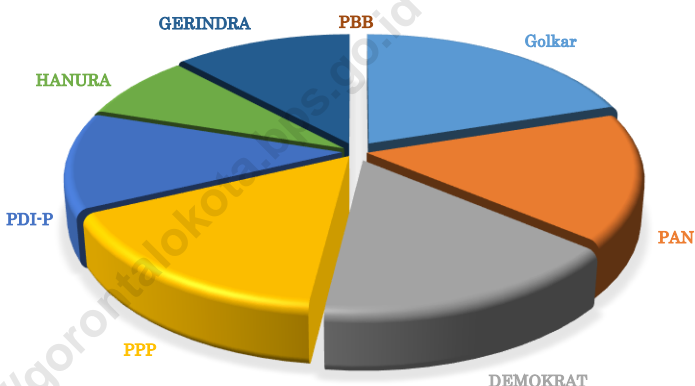


Peta perpolitikan pada Dewan Perwakilan Rakyat Daerah (DPRD) didominasi oleh keanggotaan Partai Golkar. Terdapat 5 orang, atau sebesar 20 persen, anggota DPRD yang berasal dari partai Golkar.

Dilihat dari jenis kelaminnya, Sebagian besar anggota DPRD merupakan laki-laki dengan proporsi mencapai 72 persen, yaitu sebanyak 18 orang.

Pada Tahun 2021, anggaran pemerintahan mengalami surplus dimana penerimaan mencapai 1,03 triliun. Pendoatan Asli Daerah (PAD) terlihat mengalami peningkatan yang cukup besar dari 213,85 Miliar menjadi 297,32 Miliar. Adapun pengeluaran terbesar terjadi pada Belanja Operasi.

DISTRIBUSI ANGGOTA DPRD MENURUT PARTAI DI KOTA GORONTALO TAHUN 2020



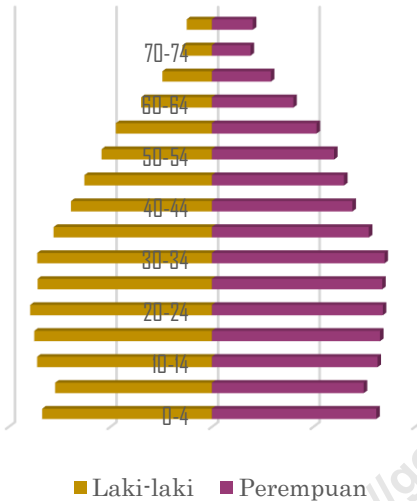
Sumber : Kota Gorontalo dalam Angka 2022

APBD Kota Gorontalo Tahun 2019-2021 (Rp Miliar)

	2019	2020	2021
Realisasi APBD			
Penerimaan	995,83	929,47	1035,72
Pengeluaran	977,25	935,23	1017,84
PAD	217,58	213,85	297,32
DAU	540,07	490,39	481,75

Sumber : Badan Keuangan Kota Gorontalo

Piramida Penduduk Kota
Gorontalo Tahun 2021



Sumber : Kota Gorontalo dalam Angka 2022

Pada setiap km² terdapat
sekitar 2.510 jiwa di
dalamnya

Statistik Penduduk Kota Gorontalo
Tahun 2019 - 2021

Indikator	2019	2020	2021
Jumlah Penduduk	200.558	198.539	199.788
Sex Ratio	99	99	99
Kepadatan Penduduk	2.537	2.495	2.510

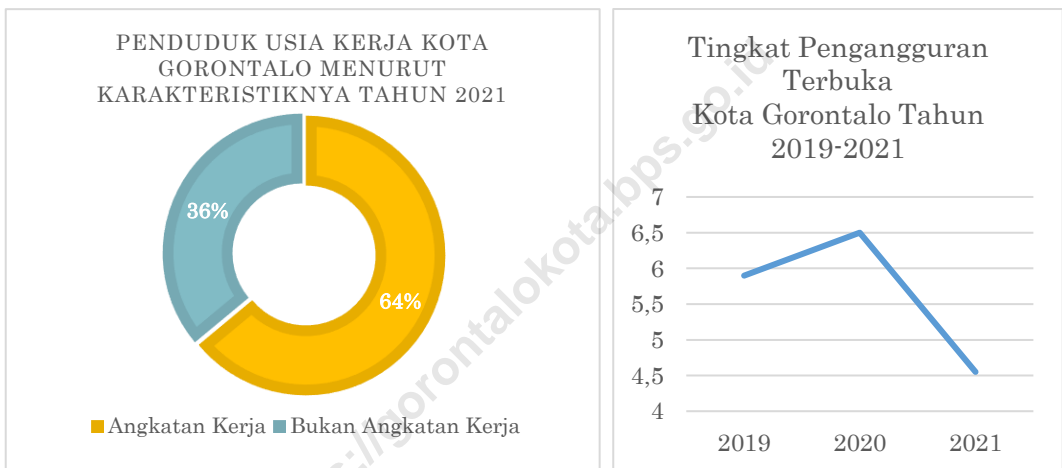
Sumber : Kota Gorontalo dalam Angka 2022

Berdasarkan hasil Proyeksi Penduduk Interim, jumlah penduduk Indonesia tahun 2021 sebesar 199.788 jiwa, meningkat sebanyak 1.249 jiwa, mengindikasikan bahwa jumlah kematian/kepindahan ke dalam lebih besar daripada kelahiran/kepindahan ke luar.

Komposisi penduduk Kota Gorontalo tahun 2021 didominasi oleh penduduk usia 20-24 tahun. Jumlah penduduk usia 0-4 tahun lebih banyak dibandingkan usia 5-9 tahun, artinya di tahun 2021 terjadi peningkatan jumlah kelahiran dibandingkan tahun 2020. Sementara itu, dilihat dari kelompok usia produktif, komposisi penduduk Kota Gorontalo usia 15-59 tahun adalah 66,04 persen, menggambarkan proporsi penduduk yang berkemungkinan produktif dalam Angkatan Kerja.

Secara umum Jumlah penduduk perempuan lebih banyak dibandingkan dengan jumlah penduduk laki-laki, hal ini dapat dilihat dari *sex ratio* Kota Gorontalo masih kurang dari 100. Sementara itu dengan luas wilayah 79.59 km², setiap km² di Kota Gorontalo terdapat sekitar 2.510 jiwa didalamnya. Dengan luas wilayah yang tidak berubah, angka kepadatan penduduk menunjukkan adanya peningkatan seiring dengan peningkatan jumlah penduduk.

Tingkat Pengangguran Terbuka (TPT) Kota Gorontalo menurun dari 6,5 di tahun 2020 menjadi 4,55 di tahun 2021



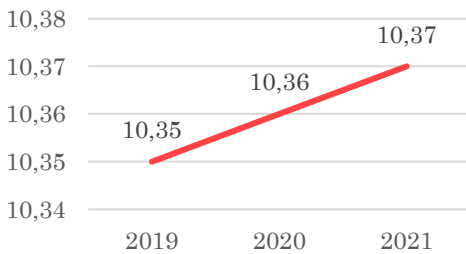
Sumber : Statistik Kesejahteraan Rakyat Kota Gorontalo 2021

Lebih dari setengah penduduk di Kota Gorontalo termasuk dalam usia kerja, yaitu penduduk yang berusia 15 tahun keatas. Tingkat Partipasi Angkatan Kerja (TPAK) mengalami penurunan dari 64,25 persen di Tahun 2020 menjadi 63,97 persen di Tahun 2021. Penurunan ini juga menggambarkan bahwa terjadi peningkatan pada proporsi penduduk usia kerja yang masuk dalam kategori Bukan Angkatan Kerja.

Pada penduduk Angkatan kerja, Tingkat Kesempatan Kerja (TKK) di Kota Gorontalo mengalami peningkatan dari 93,5 persen menjadi 95,45 persen di Tahun 2021, sejalan dengan Tingkat Pengangguran Terbuka (TPT) yang mengalami penurunan dari 6,5 persen menjadi 4,55 persen. Penduduk dengan status ini adalah mereka yang tidak bekerja, baik tidak memiliki pekerjaan maupun yang sedang mencari pekerjaan.

Dilihat dari status pekerjaan utamanya, sebagian besar penduduk bekerja di Kota Gorontalo selama 2021 didominasi oleh mereka yang berstatus Buruh, Karyawan dan Pegawai.

Rata-Rata Lama Sekolah
Kota Gorontalo Tahun
2019-2021



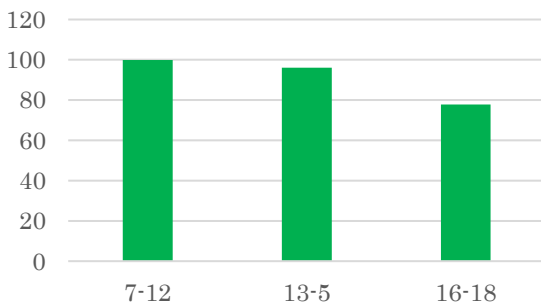
Sumber : Statistik Kesejahteraan Rakyat 2021

Terdapat peningkatan dalam dunia Pendidikan di Kota Gorontalo dari tahun 2019 hingga 2021. Hal ini terlihat dari peningkatan rata-rata lama sekolah yang terjadi. Peningkatan rata-rata lama sekolah mengindikasikan bahwa adanya peningkatan pada kesadaran akan pendidikan, sehingga penduduk menjadi lebih aktif berpartisipasi di sekolah.

Rata-rata lama sekolah mengalami peningkatan dalam tiga tahun terakhir



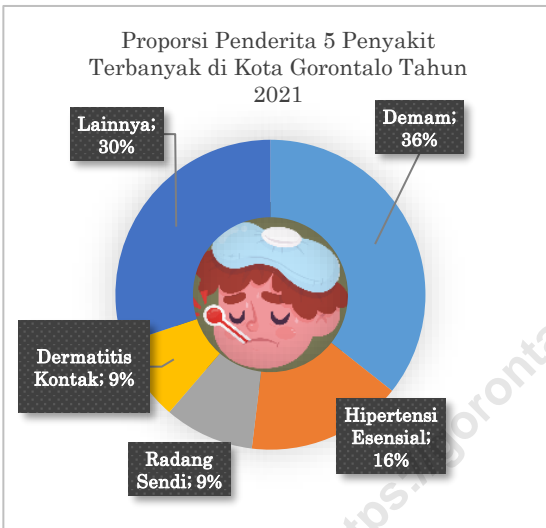
Angka Partisipasi Sekolah
Kota Gorontalo Tahun 2021



Sumber : Statistik Kesejahteraan Rakyat 2021

Menurut kelompok umurnya, APS tertinggi di Kota Gorontalo pada tahun 2021 adalah APS kelompok umur 7-12 tahun. Hal ini mengindikasikan bahwa kecenderungan terbesar untuk bersekolah ditemui pada kelompok umur 7-12 tahun. Sementara untuk kelompok umur yang lain, dapat dilihat bahwa kelompok umur yang lebih tinggi memiliki APS yang lebih rendah, menandakan semakin bertambah umur, kecenderungan penduduk Kota Gorontalo untuk berpartisipasi dalam sekolah semakin menurun.

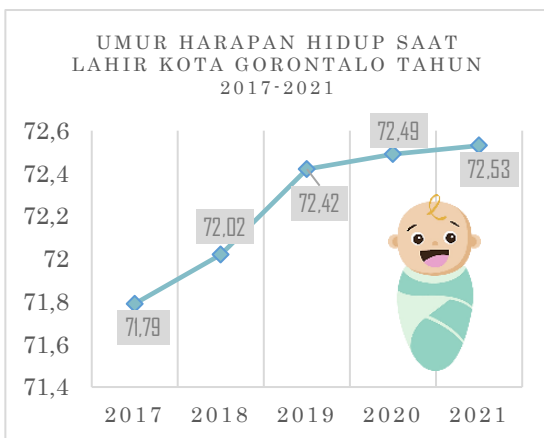
Penyakit Demam adalah kasus penyakit terbanyak di Kota Gorontalo pada tahun 2021.



Sumber : Kota Gorontalo dalam Angka 2022

Sama seperti di tahun-tahun sebelumnya, berdasarkan data dari Dinas Kesehatan Kota Gorontalo, kasus penyakit terbanyak di tahun 2021 adalah penyakit demam. Tercatat terdapat sekitar 17.337 penderita demam di Kota Gorontalo, atau secara proporsi mencapai 36 persen.

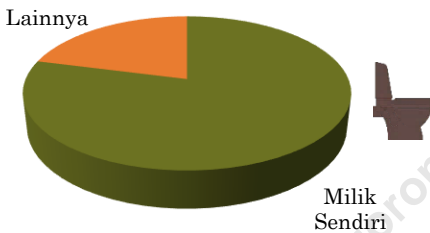
Ukuran lain yang sering dijadikan tolok ukur dalam menilai kesehatan adalah Umur Harapan Hidup. Dari sisi umur harapan hidup, terjadi peningkatan dari 72,49 tahun menjadi 72,53 tahun di tahun 2021. Angka ini menunjukkan bahwa anak yang lahir pada tahun 2021 diperkirakan akan hidup rata-rata sampai umur sekitar 72 tahun. Peningkatan Umur Harapan Hidup di Kota Gorontalo menunjukkan bahwa harapan seorang bayi yang baru lahir untuk dapat hidup lebih lama menjadi semakin tinggi. Semakin tinggi umur harapan hidup disuatu wilayah menunjukkan bahwa tingkat Kesehatan di wilayah tersebut semakin meningkat.



Sumber : Statistik Kesejahteraan Rakyat 2021

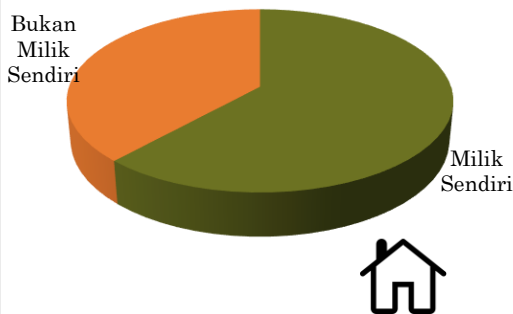
79,01 Persen Rumah Tangga Memiliki Bangunan Tempat Tinggal Milik Sendiri.

Proporsi Rumah Menurut Kepemilikan Fasilitas Pembuangan Air Besar di Kota Gorontalo Tahun 2021



Sumber : Statistik Kesejahteraan Rakyat 2021

Persentase Rumah Tangga menurut status Kepemilikan Bangunan Tempat Tinggal yang Ditempati tahun 2021



Sumber : Statistik Kesejahteraan Rakyat 2021

Menurut Penjelasan Pasal 24 huruf a UU No 1 Tahun 2011 Tentang Perumahan dan Pemukiman, rumah layak huni adalah rumah yang memenuhi persyaratan keselamatan bangunan, dan kecukupan minimum luas bangunan, serta kesehatan penghuni. Salah satu aspek yang dapat memengaruhi kesehatan penghuni adalah akses terhadap fasilitas pembuangan air besar. Di Kota Gorontalo pada tahun 2021, terdapat sekitar 79,01 persen rumah yang memiliki fasilitas pembuangan air besar, sementara sisanya tidak memiliki sendiri (fasilitas bersama, komunal, dan umum).

Sementara itu, jika dilihat dari status kepemilikan bangunan tempat tinggal yang ditempati, pada tahun 2021, sekitar 61,84 persen rumah tangga memiliki bangunan tempat tinggal sendiri. Sementara lainnya adalah bukan milik sendiri termasuk rumah dinas, rumah adat dan lainnya.

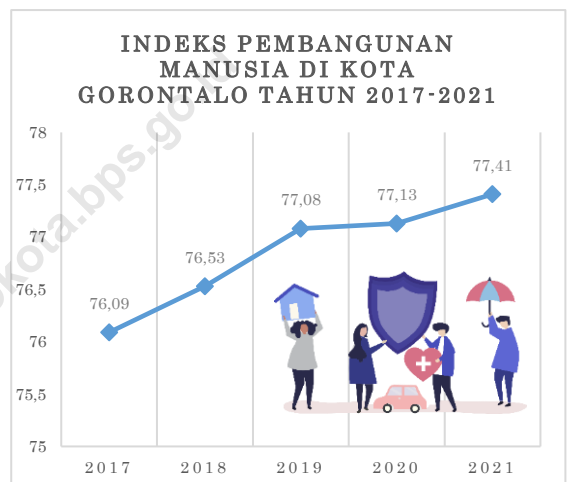
PEMBANGUNAN MANUSIA

8

Indeks Pembangunan Manusia (IPM) Kota Gorontalo mengalami peningkatan dari tahun ke tahun

Salah satu indikator kemajuan pembangunan manusia adalah Indeks Pembangunan Manusia. Pada tahun 2021, IPM Kota Gorontalo mencapai 77,41. Angka IPM ini lebih tinggi jika dibandingkan tahun-tahun sebelumnya. Hal ini menunjukkan adanya kemajuan pembangunan manusia yang terjadi di Kota Gorontalo. Peningkatan IPM juga mengindikasikan bahwa kesejahteraan di Kota Gorontalo, yang dibentuk dengan tiga dimensi yaitu Umur panjang dan hidup sehat, Pengetahuan, dan Standar hidup layak, juga mengalami peningkatan.

Selain pembangunan manusia, salah satu aspek kesejahteraan masyarakat suatu wilayah adalah tingkat kemiskinan di wilayah tersebut. Sayangnya pada tahun 2020, terjadi peningkatan pada persentase penduduk miskin di Kota Gorontalo, yaitu dari 5,59 persen menjadi 5,93 persen. Angka kemiskinan ini mengindikasikan bahwa terdapat sekitar 5-6 orang di antara 100 orang yang masuk dalam kategori miskin. Peningkatan ini bisa menunjukkan bahwa pemulihan dari pandemi Covid-19 belum sepenuhnya terjadi di seluruh kehidupan masyarakat.



Sumber : Kota Gorontalo dalam Angka 2022




Sumber : Kota Gorontalo dalam Angka 2022

Dibandingkan dengan tahun 2020, Produksi buah-buahan di Kota Gorontalo Tahun 2021 relatif menurun. Peningkatan terjadi pada produksi Mangga dan Pisang.

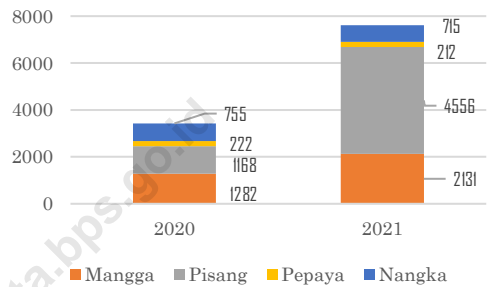
Berdasarkan data hasil peternakan, jenis ternak yang terdapat di Kota Gorontalo terdiri dari sapi potong, kuda, serta kambing dan domba. Pada tahun 2021 populasi sapi potong serta kambing dan domba mengalami peningkatan dengan rata-rata 2 persen. Sementara itu jumlah kuda mengalami penurunan, dengan persentase yang sama.

Dilihat dari jumlah Unggas di Kota Gorontalo, seluruh jenis unggas mengalami penurunan pada tahun 2021 dibandingkan 2020. Adapun dari proporsinya terlihat bahwa Ayam Pedaging masih merupakan unggas terbanyak di Kota Gorontalo.

Terjadi peningkatan produksi buah-buahan di Kota Gorontalo tahun 2021

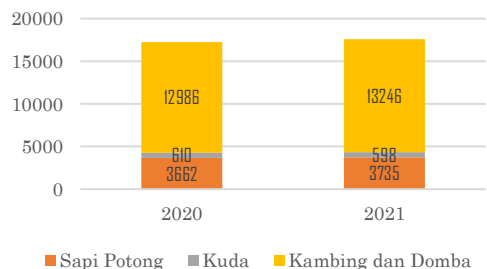


Produksi Buah-Buahan (kuintal)
Menurut Jenisnya di Kota Gorontalo
Tahun 2020-2021



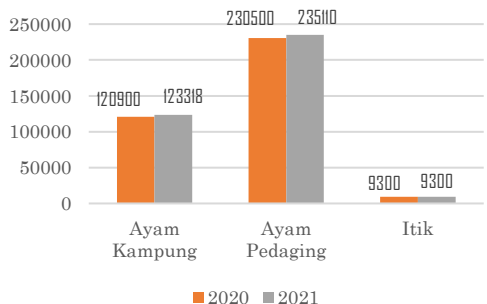
Sumber : Kota Gorontalo dalam Angka 2022

Populasi Ternak Menurut Jenisnya di
Kota Gorontalo Tahun 2020-2021



Sumber : Kota Gorontalo dalam Angka 2022

Populasi Ternak Menurut Jenisnya di
Kota Gorontalo Tahun 2020-2021



Sumber : Kota Gorontalo dalam Angka 2022

Pada Tahun 2020, jumlah pelanggan air bersih meningkat, sehingga produksi air yang disalurkan juga meningkat.

Jumlah Pelanggan dan Air yang Disalurkan Menurut Jenis Pelanggan di Kota Gorontalo Tahun 2021

Jumlah Pelanggan	Pelanggan		Air yang Disalurkan (m ³)	
	2020	2021	2020	2021
Sosial	918	878	754.420	668.634
Rumah Tangga	20552	21438	5.699.077	4.307.907
Instalasi Pemerintah	286	291	548.578	517.261
Niaga	1811	1835	2.272	2.084.830
Khusus	3	3	8.260	5.144

Sumber : Kota Gorontalo dalam Angka 2022

Jumlah pelanggan Perusahaan Daerah Air Minum (PDAM) tercatat meningkat di tahun 2021, dari 23.570 pelanggan menjadi 24.445 pelanggan. Dilihat dari jenisnya, pelanggan terbanyak berasal dari kategori Rumah Tangga mencapai 87 persen dari seluruh pelanggan.

Adapun jumlah Air yang Disalurkan juga mengalami peningkatan dari sekitar 7.012.607 m³ menjadi 7.583.776 m³. Hal ini menggambarkan bahwa terjadi peningkatan permintaan dalam pemenuhan kebutuhan air oleh para penggunanya.

Pemulihan dari pandemi sudah mulai terlihat di sektor pariwisata dengan meningkatnya jumlah wisatawan pada tahun 2021



Sumber : Kota Gorontalo dalam Angka 2022



Sumber : Kota Gorontalo dalam Angka 2022

Berdasarkan statistik kunjungan wisata, jumlah wisatawan di Kota Gorontalo pada tahun 2021 mengalami peningkatan, sebesar 52 persen, dari sekitar 90.544 wisatawan menjadi 138.064 wisatawan. Peningkatan Jumlah Wisatawan sangat dipicu dengan telah dilonggarkannya kebijakan PPKM yang membuat masyarakat mulai kembali dapat mengunjungi berbagai tempat. Hal ini menunjukkan sinyal baik dari sektor pariwisata yang juga merupakan penggerak perekonomian Kota Gorontalo.



Sementara itu di bidang perhotelan, pemulihan belum sepenuhnya terjadi. Hal ini terlihat dari Tingkat penghunian kamar (TPK) yang masih menurun di tahun 2021. Jumlah wisatawan yang meningkat namun tidak dibarengi dengan peningkatan TPK menandakan bahwa tidak semua wisatawan memilih untuk memanfaatkan fasilitas hotel sebagai penunjang akomodasi saat berkunjung. Hal ini bisa terjadi pada wisatawan lokal yang memiliki tempat tinggal sendiri dan hanya berkunjung ke tempat wisata di Kota Gorontalo.

82 persen dari jalan di Kota Gorontalo permukaannya sudah diaspal

Salah satu aspek penunjang transportasi di suatu wilayah adalah kondisi jalan. Pada tahun 2021, jalanan di Kota Gorontalo didominasi oleh permukaan yang diaspal. Selain itu, terdapat peningkatan panjang jalan diaspal pada tahun 2021 dibandingkan 2020, baik dari panjang jalannya maupun dari proporsinya. Pada tahun 2020, terdapat 78% jalan yang diaspal, atau sebesar 172,15 km. kondisi ini membaik di tahun 2021, yaitu panjang jalan diaspal meningkat menjadi 194,08 km atau 82 persen dari seluruh jalan.

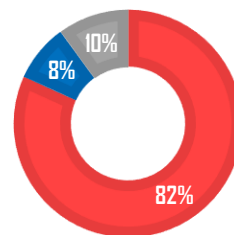
Peningkatan kondisi jalan ini sejalan dengan berkurangnya jalanan dengan permukaan kerikil. Di tahun 2020, 21% jalanan berpermukaan kerikil, angka ini menurun menjadi 8% di tahun 2021.

Adapun dari segi kendaraan, distribusi kendaraan di Kota Gorontalo masih didominasi oleh Sepeda Motor. 68,7 persen kendaraan di Kota Gorontalo pada tahun 2021 adalah sepeda motor. Hal ini dapat dijelaskan dengan dominasi pengguna kendaraan yang sebagian besar merupakan kalangan rumah tangga.



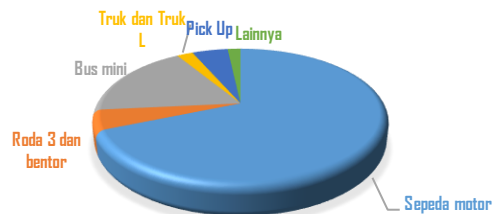
DISTRIBUSI JALAN MENURUT PERMUKAANNYA TAHUN 2021

■ Diaspal ■ Kerikil ■ Lainnya



Sumber : Kota Gorontalo dalam Angka 2022

PROPORSI KENDARAAN MENURUT JENISNYA DI KOTA GORONTALO TAHUN 2021

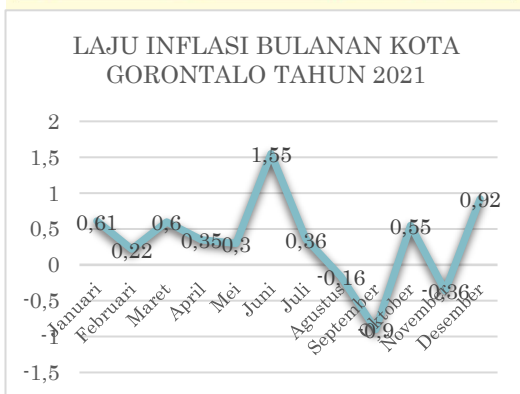


Sumber : Kota Gorontalo dalam Angka 2022

Inflasi Kota Gorontalo pada Tahun 2019 sebesar 2,59 persen.



Sumber : BPS Provinsi Gorontalo



Sumber : BPS Provinsi Gorontalo

Salah satu indikator strategis nasional ialah Indeks Harga Konsumen (IHK). IHK menunjukkan perkembangan harga di suatu periode dibandingkan dengan periode tahun dasar. Pertumbuhan IHK akan membentuk angka inflasi. Inflasi adalah kecenderungan naiknya harga barang dan jasa pada umumnya yang berlangsung secara terus menerus.

Pada tahun 2021, tingkat inflasi di Kota Gorontalo mencapai 2,59 persen. Hal ini menunjukkan bahwa secara umum, terjadi peningkatan rata-rata 2,59 persen pada komoditas-komoditas di Kota Gorontalo. Dilihat dari perkembangannya, inflasi yang terjadi di tahun 2021 lebih tinggi dibandingkan tahun 2020. Sementara jika dirunut secara bulanan, terlihat bahwa inflasi terjadi di sebagian besar bulan, yaitu sebanyak 9 bulan dan 3 bulan lainnya terjadi deflasi. Inflasi tertinggi terjadi di bulan Juni 2022, yaitu sebesar 1,55.

Hal ini dapat dijelaskan dengan terjadinya pemulihan ekonomi dimana daya beli masyarakat mulai meningkat yang meningkatkan permintaan pasar dan harga sebagai akibatnya.

PRODUK DOMESTIK REGIONAL BRUTO

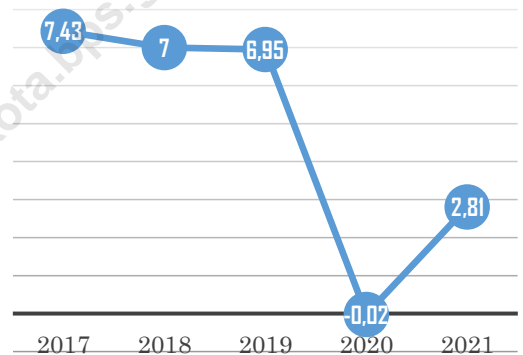
14

Pada tahun 2021, Perekonomian Kota Gorontalo mengalami pertumbuhan yaitu mencapai 2,81 persen

Pada tahun 2021, pandemic covid-19 sudah mulai dapat dikendalikan efeknya. Termasuk dalam segi ekonomi, pemulihan terus dilakukan. Pemulihan ini berdampak baik dengan meningkatnya PDRB yang terlihat dari pertumbuhan ekonomi yang positif. Angka pertumbuhan ekonomi pada 2021 mencapai 2,81 persen. Hal ini menunjukkan perkembangan yang berarti setelah sebelumnya di tahun 2020, perekonomian Kota Gorontalo mengalami kontraksi sebesar 0,02 persen.

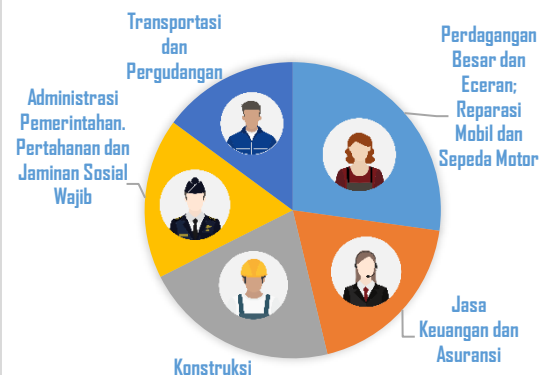
Jika dilihat dari kontribusi utamanya, penyumbang PDRB Kota Gorontalo Tahun 2020 masih sama dengan sebelumnya, yaitu berasal dari sektor lapangan usaha Perdagangan Besar dan Eceran; Reparasi Mobil dan Sepeda Motor dengan share sebesar 15,98 persen. Kontribusi utama selanjutnya ada pada lapangan usaha pada sektor Konstruksi dengan share 12,53 persen. Kontribusi ketiga adalah sektor lapangan usaha Jasa Keuangan dan Asuransi dengan share sebesar 11,16 persen. Kontribusi terbesar lainnya ada pada Administrasi Pemerintahan. Pertahanan dan Jaminan Sosial Wajib dan Transportasi dan Pergudangan dengan share sebesar 10,29 dan 8,75 persen.

Laju Pertumbuhan PDRB Atas Dasar Harga Konstan (2010=100) Kota Gorontalo Tahun 2017-2021



Sumber : Produk Domestik Regional Bruto Menurut Lapangan Usaha 2017-2021

5 KONTRIBUTOR PDRB TERBESAR TAHUN 2021



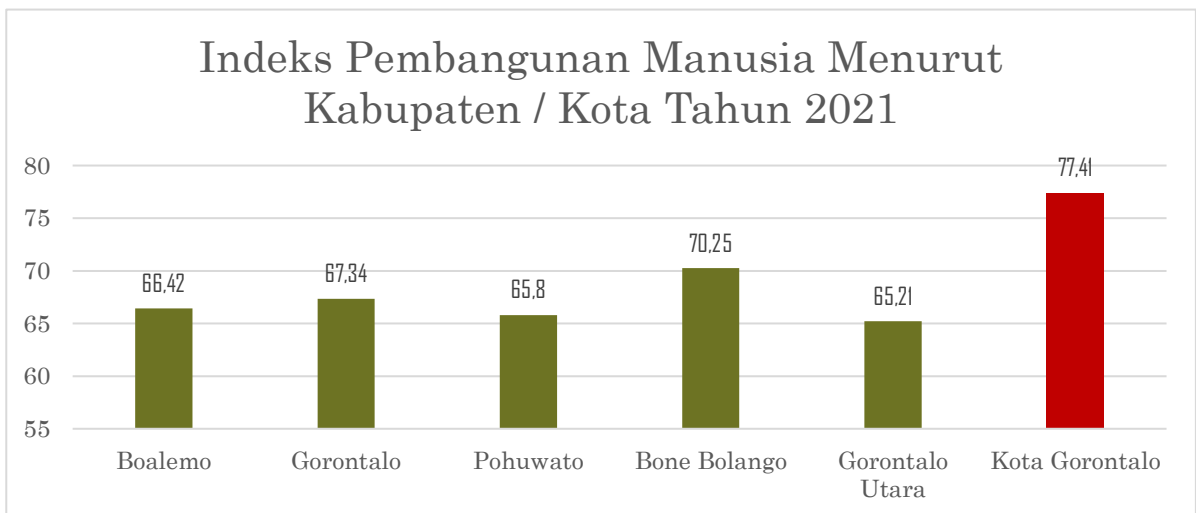
Sumber : Produk Domestik Regional Bruto Menurut Lapangan Usaha 2017-2021

PDRB Kota Gorontalo menempati posisi kedua untuk nilai terbesar, sementara IPM Kota Gorontalo menempati urutan pertama tertinggi dibandingkan Kabupaten/Kota di Provinsi Gorontalo.

PDRB ADHB dan PDRB ADHK Menurut Kabupaten/Kota di Provinsi Gorontalo, 2019-2021

Kabupaten/Kota	PDRB ADHB (Juta Rp)			PDRB ADHK (Juta Rp)		
	2019	2020	2021	2019	2020	2021
Boalemo	5.411.182	5.491.548	5.733.974	3.504.254	3.496.760	3.567.638
Gorontalo	12.880.839	13.047.127	13.716.792	8.868.730	8.867.590	9.082.312
Pohuwato	6.621.889	6.736.629	7.055.298	4.610.486	4.602.268	4.703.613
Bone Bolango	4.578.246	4.649.221	4.875.266	3.153.897	3.155.901	3.224.680
Gorontalo Utara	3.369.049	3.429.293	3.592.163	2.325.474	2.325.018	2.376.146
Kota Gorontalo	8.452.776	8.536.170	8.985.857	6.173.366	6.171.915	6.345.632

Sumber : BPS Provinsi Gorontalo



Sumber : BPS Provinsi Gorontalo

DATA

MENCERDASKAN BANGSA

**BADAN PUSAT STATISTIK
KOTA GORONTALO**

Jl. Dewi Sartika No. 21, Kota Tengah,
Kota Gorontalo

Telp : (0435)-821956

Email : bps7571@bps.go.id

Web : <https://gorantalokota.bps.go.id>

ISSN 2088-6284



9 772088 628001 >

