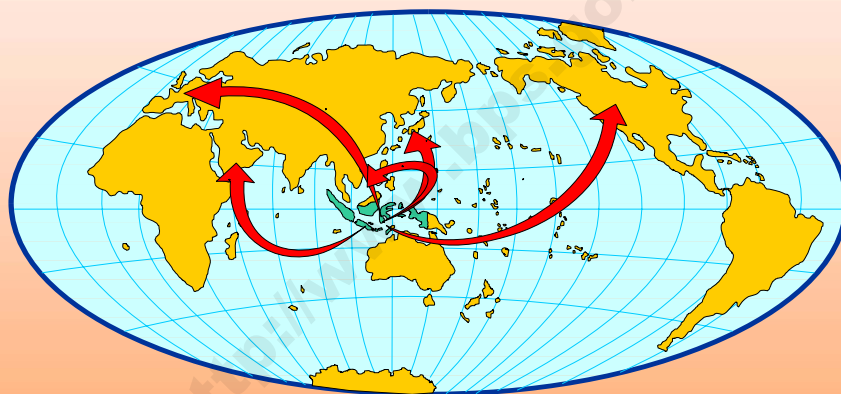




Katalog BPS : 8202002

BULETIN
STATISTIK PERDAGANGAN LUAR NEGERI
FOREIGN TRADE STATISTICAL BULLETIN
EKSPOR/EXPORTS



Menurut kelompok komoditi dan negara
JULI 2011



BADAN PUSAT STATISTIK, JAKARTA - INDONESIA

Buletin Statistik Perdagangan Luar Negeri
Foreign Trade Statistical Bulletin

EKSPOR /EXPORTS

ISSN : 0216-5775

No. Publikasi / *Publication Number* : 06110. 1113

Katalog BPS / *BPS Catalogue*: 8202002

Ukuran Buku / *Book Size* : 21 Cm X 29 Cm

Jumlah Halaman / *Total Pages* : 142 Halaman / *Pages*

Naskah / *Manuscript* :

Subdirektorat Statistik Ekspor

Export Statistics Subdirectorate

Gambar Kulit / *Cover Design* :

Subdirektorat Statistik Ekspor

Export Statistics Subdirectorate

Diterbitkan oleh / *Published by* :

Badan Pusat Statistik, Jakarta - Indonesia

CBS, Indonesia

Dicetak oleh / *Printed by* :

CV Tapasuma Ratu Agung

Boleh dikutip dengan menyebut sumbernya

May be cited with reference to the source

KATA PENGANTAR

Buletin Statistik Perdagangan Luar Negeri Ekspor yang diterbitkan secara bulanan memuat data ekspor menurut sektor, Perkembangan ekspor komoditi pertanian, Perkembangan ekspor komoditi industri, Perkembangan ekspor komoditi pertambangan dan Perkembangan ekspor Indonesia menurut komoditi dan negara tujuan secara kumulatif dari Januari sampai bulan berjalan.

Buletin ini juga menyajikan ulasan singkat tentang perbandingan, pertumbuhan dan peranan serta data pokok yang cukup menonjol atau yang mengalami perubahan yang signifikan. Diharapkan dengan adanya informasi semacam ini, para pengguna data ekspor dapat melihat dan mengikuti perkembangan ekspor secara garis besar.

Kepada para pengguna data, saran dan kritik yang bersifat konstruktif demi penyempurnaan publikasi ini, sangat diharapkan. Dengan demikian usaha BPS untuk meningkatkan pelayanan dan pemasyarakatan statistik (khususnya data Statistik Ekspor) dapat dilaksanakan secara baik dan berkesinambungan.

Jakarta, Oktober 2011

BADAN PUSAT STATISTIK

KEPALA,

Dr. Rusman Heriawan

NIP. 19511104 197403 1 001

ISI / CONTENT

Halaman / Page

Kata Pengantar / <i>Preface</i>	iii
Isi / <i>Content</i>	iv
Ringkasan / <i>Highlight</i>	v - xiv

Tabel-tabel / Tables

Tabel 1. Ringkasan Perkembangan Ekspor Indonesia	1
Tabel 2. Perkembangan Ekspor Komoditi Pertanian	1
Tabel 3. Perkembangan Ekspor Komoditi Industri	2
Tabel 4. Perkembangan Ekspor Komoditi Pertambangan	4
Tabel 5. Perkembangan Ekspor Indonesia Menurut Komoditi dan Negara Tujuan	5

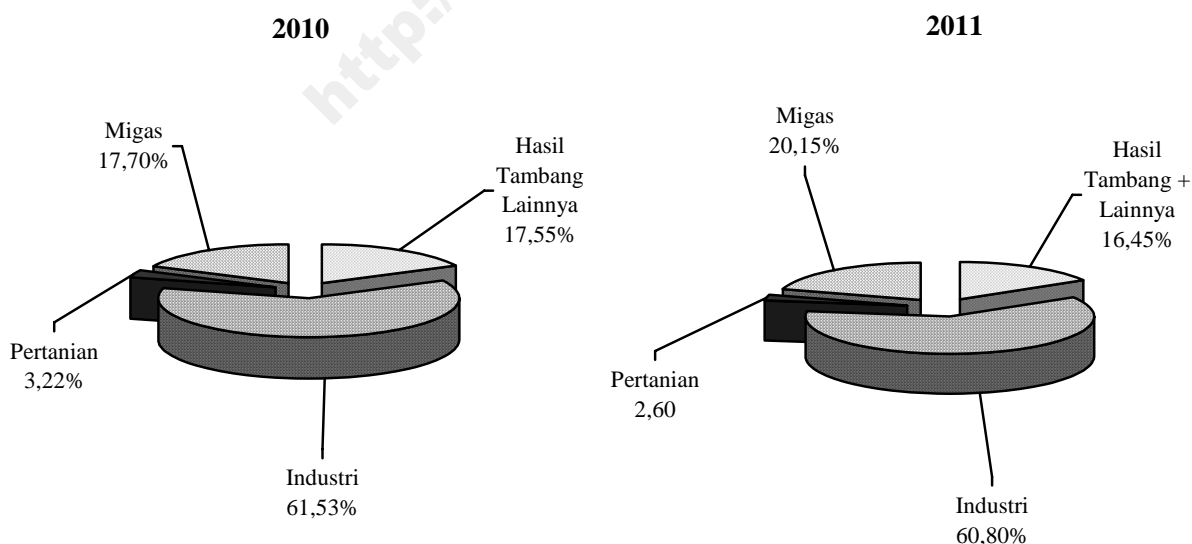
RINGKASAN

Ekspor Indonesia pada periode Januari - Juli 2011 mencapai nilai US\$ 116 034,5 juta dengan volume 321 267,7 ribu ton, yang terdiri dari US\$ 23 384,0 juta hasil ekspor minyak dan gas bumi dan US\$ 92 650,5 juta hasil ekspor komoditi non migas.

Dibandingkan periode yang sama tahun 2010, nilai ekspor naik US\$ 31 026,4 juta, karena adanya peningkatan ekspor non migas senilai US\$ 22 687,9 juta dan dari kelompok migas juga mengalami peningkatan sebesar US\$ 8 338,4 juta atau

naik 55,42 persen dibanding periode yang sama tahun sebelumnya. Dengan demikian, diperlihatkan bahwa penerimaan dari sektor migas masih bisa diharapkan, karena perkembangan harga di pasaran internasional menunjukkan perkembangan yang fluktuatif. Bulan Juli 2011 harga minyak mentah Indonesia US\$ 117,15 per barelnya, naik sebesar US\$ 43,41 per barel dibandingkan bulan Juli 2010.

Grafik 1 : PERBANDINGAN NILAI EKSPOR INDONESIA PADA JANUARI - JULI 2010 & 2011

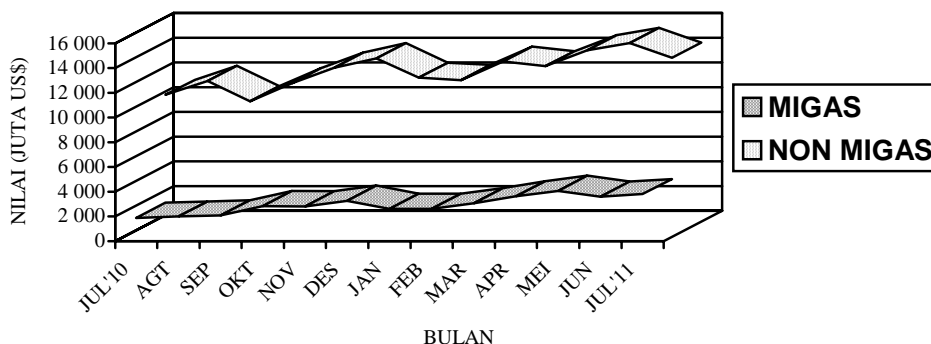


Pada Grafik 1 ditampilkan perbandingan nilai ekspor selama Periode Januari - Juli 2010 dan 2011. Sedangkan trend perkembangannya dari bulan Juli 2010 sampai dengan Juli 2011 disajikan pada Grafik 2, 3, dan 4. Nilai ekspor kelompok migas pada Januari - Juli 2010 senilai US\$ 15 045,6 juta yang terdiri dari minyak mentah, hasil minyak dan gas masing-masing senilai US\$ 5 340,4 juta, US\$ 2 351,9 juta, dan US\$ 7 353,3 juta. Sedangkan pada Januari - Juli 2011 nilai

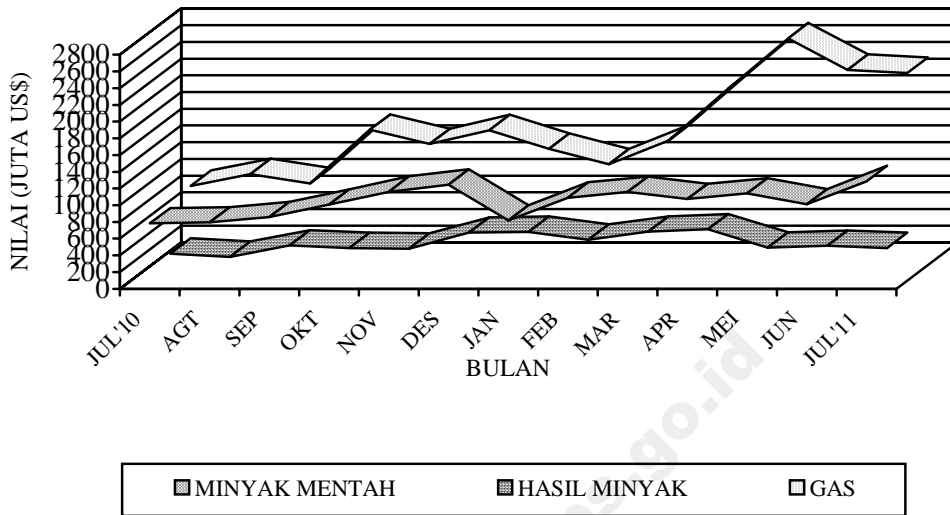
untuk kelompok migas masing-masing sebesar US\$ 7 575,5 juta, US\$ 2 864,2 juta dan US\$ 12 944,3 juta.

Nilai ekspor untuk kelompok non migas yang terdiri dari hasil pertanian, industri serta hasil tambang dan lainnya pada bulan Januari - Juli 2010 masing-masing US\$ 2 739,5 juta, US\$ 52 307,6 juta, dan US\$ 14 915,5 juta. Sementara itu pada periode Januari - Juli 2011 masing-masing mencapai US\$ 3 017,8 juta, US\$ 70 553,0 juta, dan US\$ 19 079,7 juta.

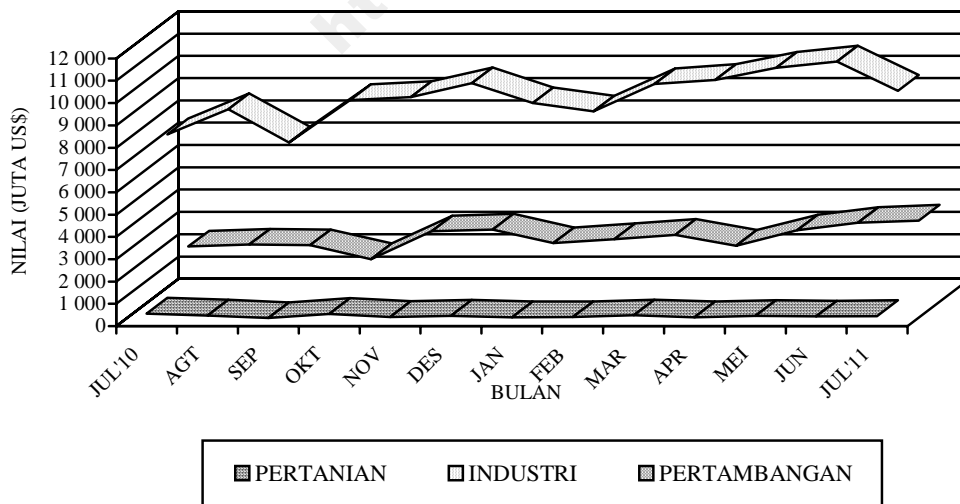
Grafik 2 : PERKEMBANGAN NILAI EKSPOR MIGAS DAN NON MIGAS SELAMA JULI 2010 SAMPAI DENGAN JULI 2011



**Grafik 3 : PERKEMBANGAN NILAI EKSPOR KOMODITI MIGAS
SELAMA JULI 2010 SAMPAI DENGAN JULI 2011**



**Grafik 4 : PERKEMBANGAN NILAI EKSPOR KOMODITI NON MIGAS
SELAMA JULI 2010 SAMPAI DENGAN JULI 2011**



**Tabel A. RINGKASAN EKSPOR NON MIGAS INDONESIA
(JUTA US\$)**

Tahun dan Bulan	Hasil sektor pertanian	Hasil sektor industri	Hasil sektor tambang	Total
[1]	[2]	[3]	[4]	[6]
2009				
Juli	379,0	5 720,3	2 096,0	8 195,3
Agustus	443,4	6 556,2	1 890,6	8 890,1
September	316,7	5 773,0	2 003,2	8 092,9
Oktober	443,8	7 591,8	2 095,5	10 131,2
November	388,9	6 340,4	1 708,6	8 220,1
Desember	428,9	8 164,3	2 252,1	10 845,2
2010				
Januari	364,7	6 712,2	2 174,2	9 251,0
Februari	297,8	6 690,5	2 002,8	8 991,2
Maret	381,7	7 702,4	2 521,7	10 605,8
April	309,5	7 559,6	1 961,5	9 830,6
Mei	418,4	7 707,1	2 124,3	10 249,9
Juni	405,1	8 046,9	1 976,6	10 428,5
Juli	562,3	7 888,9	2 154,4	10 605,6
Agustus	474,7	9 016,7	2 241,6	11 733,0
September	360,4	7 524,1	2 214,2	10 098,7
Oktober	546,3	9 421,3	1 590,2	11 557,8
November	413,7	9 562,0	2 841,1	12 816,8
Desember	467,3	10 183,4	2 919,9	13 570,6
2011				
Januari	391,6	9 290,8	2 308,8	11 991,2
Februari	404,5	8 913,5	2 484,9	11 802,8
Maret	486,6	10 140,9	2 676,6	13 304,1
April	397,8	10 333,5	2 194,6	12 925,9
Mei	455,4	10 878,0	2 881,3	14 214,7
Juni	428,7	11 151,6	3 215,5	14 795,8
Juli	453,2	9 844,9	3 317,9	13 616,0

Dipandang dari negara tujuan ekspor (Tabel B), pada bulan Juli 2011 kelompok migas yang ditujukan ke kawasan Asia Timur dan Asia Selatan & Tenggara masing-masing sebesar US\$ 2 308,6 juta dan sebesar US\$ 1 183,4 juta memperlihatkan peningkatan dibanding tahun 2010. Negara yang memperlihatkan peningkatan ekspor kelompok migas adalah Jepang dengan persentase peningkatan sebesar 106,92 persen, Thailand dengan persentase peningkatan sebesar 176,37 persen,

Singapura dengan persentase peningkatan sebesar 432,26 persen, Philipina dan Malaysia dengan persentase peningkatan masing-masing sebesar 53,42 persen dan 20,10 persen, sedangkan Cina memperlihatkan penurunan dibanding tahun 2010, dengan persentase penurunan sebesar 37,18 persen,. Dari Tabel B juga terlihat bahwa ekspor komoditi migas pada bulan Juli 2011 menunjukkan peningkatan menjadi US\$ 3 802,5 juta.

Tabel B : Perkembangan Ekspor Migas & Non Migas Indonesia Menurut Negara Tujuan, Juli 2010 & Juli 2011 (Juta US\$)

Kawasan Negara Ekspor	Migas			Non Migas		
	Juli 2010	Juli 2011	Perubahan (%)	Juli 2010	Juli 2011	Perubahan (%)
• Asia Timur	1 367,1	2 308,6	68,87	3 287,4	4 693,1	42,76
- Jepang	701,3	1 451,0	106,92	1 365,6	1 474,5	7,98
- China	146,9	92,3	-37,18	923,3	1 955,5	111,80
• Asia Selatan & Tenggara	347,9	1 183,4	240,17	3 083,2	3 869,1	25,49
- Thailand	48,0	132,7	176,37	359,6	465,4	29,45
- Singapura	172,0	915,5	432,26	712,8	991,1	39,04
- Philipina	0,1	0,2	53,42	247,8	291,3	17,57
- Malaysia	107,4	129,0	20,10	644,3	668,1	3,71
• Asia Barat	0,1	0,5	375,40	396,7	606,6	52,91
• Afrika	0,0	0,0	-	282,5	413,5	46,35
• Australia & Oseania	129,4	267,9	106,97	304,1	296,7	-2,41
• Amerika Utara	36,8	22,2	-39,58	1 345,8	1 452,6	7,94
- Amerika Serikat	36,8	22,2	-39,58	1 278,1	1 363,7	6,70
• Amerika Tengah & Selatan	0,0	3,0	-	292,7	360,8	23,28
• Eropa Barat	0,1	16,9	12 105,21	1 474,3	1 717,0	16,46
• Eropa Timur	0,0	0,0	-	138,8	206,6	48,83
Total Ekspor	1 881,4	3 802,5	102,11	10 605,5	13 616,0	28,39

Pada kelompok non migas nilai ekspor juga mengalami peningkatan hingga mencapai US\$ 13 616,0 juta. Peningkatan terbesar terjadi ke negara Cina sebesar 111,80 persen.

Pada tabel 1 disajikan ekspor menurut sektor. Disini terlihat bahwa perolehan devisa terbesar pada periode Januari - Juli 2011 berasal dari sektor industri dengan nilai US\$ 70 553,0 juta atau sekitar 60,80 persen dari total ekspor, sedangkan pada periode Januari - Juli 2010 juga berasal dari sektor industri dengan nilai US\$ 52 307,6 juta atau sekitar 61,53 persen dari total ekspor. Dibandingkan periode yang sama tahun sebelumnya, sektor industri mengalami peningkatan 34,88 persen.

Pada tabel 2 disajikan perkembangan ekspor komoditi hasil pertanian, selama periode Januari - Juli 2011, komoditi andalan sektor pertanian antara lain kopi dengan nilai US\$ 666,2 juta (22,08 persen); udang segar/beku dengan nilai US\$ 594,8 juta (19,71 persen); ikan dan lain-lain dengan nilai US\$ 498,0 juta (16,50 persen); biji coklat dengan nilai US\$ 421,6 juta (13,97 persen); rempah-rempah dengan nilai US\$ 253,4 juta (8,40 persen); bahan nabati lainnya dengan nilai US\$ 97,7 juta (3,24 persen); buah-buahan dengan nilai US\$ 92,7 juta (3,07 persen); teh dengan nilai US\$ 81,2

juta (2,69 persen); damar dan getah damar dengan nilai US\$ 59,3 juta (1,96 persen); tembakau dengan nilai US\$ 40,2 juta (1,33 persen).

Pada tabel 3 disajikan perkembangan ekspor komoditi hasil industri, selama periode Januari - Juli 2011, komoditi andalan sektor industri antara lain minyak nabati dengan nilai US\$ 10 888,7 juta (15,43 persen); karet alam olahan dengan nilai US\$ 8 849,0 juta (12,54 persen); tekstil dengan nilai US\$ 8 031,3 juta (11,38 persen); barang dari logam tidak mulia dengan nilai US\$ 7 431,4 juta (10,53 persen); alat listrik, ukur, fotografi, dll dengan nilai US\$ 6 576,3 juta (9,32 persen); bahan kimia dengan nilai US\$ 2 773,9 juta (3,93 persen); makanan olahan dengan nilai US\$ 2 570,4 juta (3,64 persen); kertas dan barang dari kertas dengan nilai US\$ 2 520,5 juta (3,57 persen); kayu olahan dengan nilai US\$ 1 834,2 juta (2,60 persen); asam berlemak dengan nilai US\$ 1 056,8 juta (1,50 persen).

Pada tabel 4 disajikan perkembangan ekspor komoditi hasil pertambangan, selama periode Januari - Juli 2011, komoditi andalan sektor pertambangan antara lain batu bara dengan nilai US\$ 14 469,9 juta (75,84 persen) dan biji tembaga dengan nilai US\$ 3 146,4 juta (16,49 persen). Ekspor

batu bara mengalami peningkatan 37,51 persen dibanding periode yang sama tahun sebelumnya, sedangkan biji tembaga mengalami penurunan 13,48 persen.

Perkembangan ekspor Indonesia menurut komoditi dan negara tujuan yang disajikan pada Tabel 5, memperlihatkan bahwa ekspor selama ini lebih banyak bertumpu pada 15 komoditi utama, (ringkasan disajikan pada Tabel C yang diurut menurut nilai ekspor). Lima belas komoditi tersebut pada periode Januari - Juli 2011 menyumbang sekitar 65,77 persen dari ekspor non migas.

Batu bara mempunyai nilai US\$ 14 469,9 juta, naik US\$ 3 946,9 juta dari tahun lalu, komoditi ini menyumbang sekitar 15,62 persen ekspor non migas nasional pada periode Januari - Juli 2011. Nilai ekspor barang dari minyak kelapa sawit selama periode Januari - Juli 2011 naik US\$ 3 354,8 juta menjadi US\$ 8 906,4 juta.

Pada periode Januari - Juli 2011 nilai ekspor crumb rubber sebesar US\$ 7 045,8 juta, yang naik dibanding tahun lalu sebesar US\$ 3 273,8 juta atau naik sekitar 86,79 persen. Komoditi pakaian jadi diekspor dengan nilai US\$ 4 664,1 juta atau 5,03 persen, alat listrik diekspor dengan nilai US\$ 4 158,9 juta atau sekitar 4,49 persen dari perolehan devisa non migas.

Selama periode Januari - Juli 2011, biji tembaga nilai ekspornya hanya mencapai US\$ 3 146,4 juta, sedangkan tahun sebelumnya senilai US\$ 3 636,4 juta, atau terjadi penurunan sekitar US\$ 490,0 juta (13,48 persen). Kertas dan barang dari kertas nilai ekspornya naik US\$ 129,1 juta (2,72 persen) menjadi US\$ 2 520,5 juta.

Perolehan devisa dari tembaga pada periode Januari - Juli 2011 diekspor dengan nilai US\$ 2 400,1 juta atau sekitar 2,59 persen dari kelompok non migas. Textil lainnya pada periode Januari - Juli 2011 diekspor dengan nilai US\$ 2 293,2 juta sedangkan tahun sebelumnya US\$ 1 839,7 juta.

Bahan kimia organik nilai ekspornya naik US\$ 782,4 juta menjadi US\$ 2 263,7 juta. Sedangkan nilai ekspor Audio visual dalam periode Januari - Juli 2011 turun 3,94 persen menjadi US\$ 2 080,2 juta. Besi/baja nilai ekspornya naik US\$ 516,7 juta menjadi US\$ 1 933,2 juta. Alas kaki (kulit, karet dan kanvas) nilai ekspornya naik US\$ 506,6 juta menjadi US\$ 1 919,8 juta. Timah nilai ekspornya naik US\$ 826,1 juta menjadi US\$ 1 658,5 juta. Damar tiruan, bahan plastik nilai ekspornya naik US\$ 266,9 juta menjadi US\$ 1 471,4 juta.

**Tabel C : Ekspor Utama Barang Bukan Migas
Periode Januari - Juli , 2010 dan 2011**

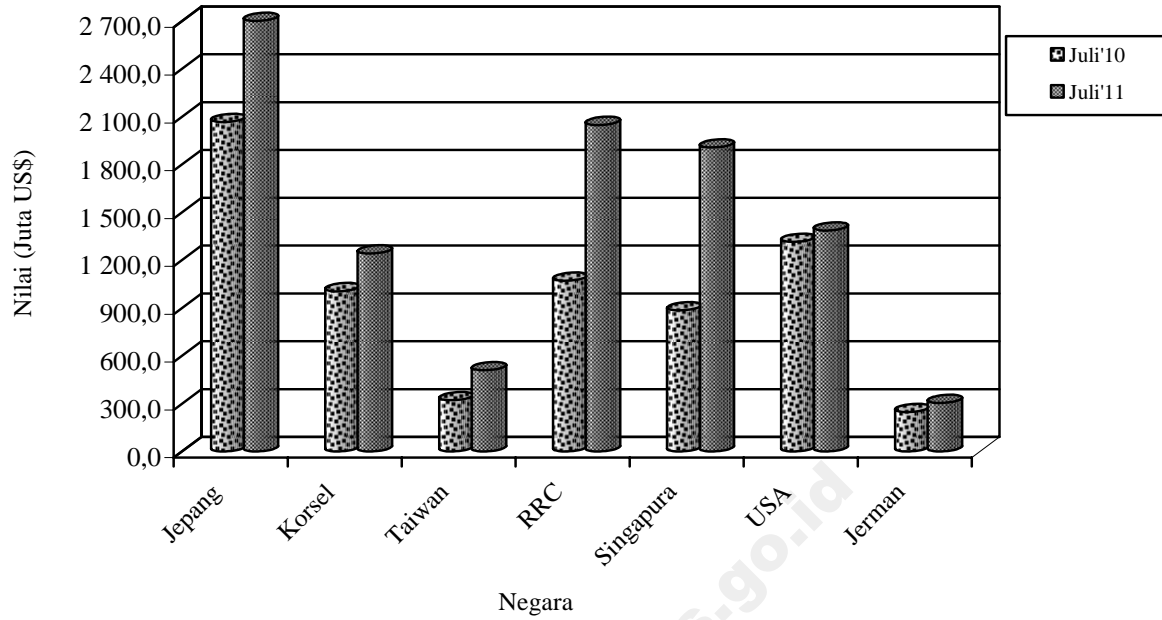
HS	Nilai FOB (Juta US\$)		Perubahan		% Peran 2011 (Terhadap Non Migas)
	2010	2011	Absolut	Persen	
Batu Bara	10 523,0	14 469,9	3 946,9	37,51	15,62
Minyak kelapa sawit	5 551,6	8 906,4	3 354,8	60,43	9,61
Crumb Rubber	3 771,9	7 045,8	3 273,8	86,79	7,60
Pakaian Jadi	3 779,7	4 664,1	884,4	23,40	5,03
Alat Listrik	3 433,2	4 158,9	725,7	21,14	4,49
Biji Tembaga	3 636,4	3 146,4	-490,0	-13,48	3,40
Kertas dan barang dari Kertas	2 391,3	2 520,5	129,1	5,40	2,72
Tembaga	1 785,6	2 400,1	614,5	34,41	2,59
Textil lainnya	1 839,7	2 293,2	453,4	24,65	2,48
Bahan Kimia Organik	1 481,3	2 263,7	782,4	52,82	2,44
Audio Visual	2 165,5	2 080,2	-85,3	-3,94	2,25
Besi/baja	1 416,5	1 933,2	516,7	36,48	2,09
Alas Kaki (Kulit,Karet dan Kanvas)	1 413,2	1 919,8	506,6	35,85	2,07
Timah	832,3	1 658,5	826,1	99,25	1,79
Damar tiruan, bahan plastik	1 204,6	1 471,4	266,9	22,16	1,59
Total Komoditi Utama	45 225,9	60 931,9	15 706,0	34,73	65,77

Nilai ekspor periode Januari - Juli 2011, menurut negara kelompok ekonomi, ke kelompok negara APEC adalah yang terbesar yaitu mencapai 73,18 persen dari total ekspor yaitu US\$ 84 913,4 juta, diantaranya US\$ 24 510,7 juta ke ASEAN dan US\$ 10 686,7 juta ke NAFTA. Sementara nilai ekspor ke Uni Eropa sebesar 10,67 persen (US\$ 12 382,2 juta) dan ke Timur Tengah sebesar 3,17 persen (US\$ 3 673,5 juta). Ditinjau dari perkembangannya, nilai ekspor ke negara-negara APEC naik 35,29 persen dibanding keadaan tahun 2010 yang terdiri dari peningkatan ekspor menuju Jepang sebesar 44,15 persen, menuju ASEAN sebesar 29,02 persen, menuju NAFTA sebesar 23,59 persen dan ke Korea Selatan naik sebesar 27,25 persen.

Nilai ekspor periode Januari - Juli 2011, menuju tujuh negara tujuan utama yaitu Jepang, Korea Selatan, Taiwan, RR China, Singapura, Amerika dan Jerman mencapai sebesar US\$ 66 480,6 juta atau sekitar 57,29 persen dari total ekspor. Dibandingkan periode tahun sebelumnya nilai ini naik US\$ 17 726,3 juta atau sekitar 36,36 persen.

Selain tujuh negara tujuan utama di atas, negara tujuan yang membeli produk nasional di atas US\$ 100 juta pada bulan Juli 2011 antara lain Hongkong, Malaysia dan Australia masing-masing dengan nilai US\$ 277,3 juta, US\$ 797,2 juta dan US\$ 510,3 juta. Sedangkan dari kawasan Eropa antara lain ke Belanda dan Inggris masing-masing dengan nilai US\$ 401,2 juta dan US\$ 144,7 juta.

**Grafik 5: EKSPOR INDONESIA MENURUT NEGARA
TUJUAN UTAMA BULAN JULI 2010 & 2011**



Perbandingan nilai ekspor bulan Juli 2010 dan 2011 ke beberapa negara tertentu disajikan pada Grafik 5.

TABEL 1. RINGKASAN PERKEMBANGAN EKSPOR INDONESIA

JENIS BARANG	BERAT BERSIH (RIBU TON)		PERUB	NILAI FOB (JUTA US \$)		PERUB
	JAN-JUL 2010	JAN-JUL 2011	%	JAN-JUL 2010	JAN-JUL 2011	%
	(1)	(2)	(3)	(4)	(5)	(6)
Total Ekspor	273 721,0	321 267,7	17,37	85 008,1	116 034,5	36,50
MIGAS	28 805,7	34 536,9	19,90	15 045,6	23 384,0	55,42
MINYAK MENTAH	9 612,6	10 152,0	5,61	5 340,4	7 575,5	41,85
HASIL MINYAK	4 365,9	4 194,7	-3,92	2 351,9	2 864,2	21,78
GAS ALAM	14 827,2	20 190,2	36,17	7 353,3	12 944,3	76,03
NON MIGAS	244 915,4	286 730,8	17,07	69 962,6	92 650,5	32,43
HASIL PERTANIAN	1 645,4	1 554,2	-5,54	2 739,5	3 017,8	10,16
HASIL INDUSTRI	31 220,4	35 198,1	12,74	52 307,6	70 553,0	34,88
HASIL TAMBANG	212 048,2	249 977,6	17,89	14 909,6	19 072,0	27,92
LAINNYA	1,3	0,9	-32,85	5,9	7,7	31,90

TABEL 2. PERKEMBANGAN EKSPOR KOMODITI HASIL PERTANIAN

JENIS BARANG	BERAT BERSIH (TON)		PERUB	NILAI FOB (RIBU US \$)		PERUB
	JAN-JUL 2010	JAN-JUL 2011	%	JAN-JUL 2010	JAN-JUL 2011	%
	(1)	(2)	(3)	(4)	(5)	(6)
TOTAL PERTANIAN	1 645 378	1 554 175	-5,54	2 739 516	3 017 753	10,16
KARET ALAM	7 275	7 178	-1,33	16 244	23 227	42,99
KOPI	211 384	246 643	16,68	382 019	666 182	74,38
KAYU BULAT	1	0	-100,00	19	0	-100,00
UDANG SEGAR/BEKU	64 330	69 080	7,38	477 985	594 829	24,45
TEH	46 136	41 213	-10,67	89 526	81 192	-9,31
REMPAH-REMPAH	63 338	64 320	-9,02	174 016	253 371	45,60
-LADA HITAM	19 389	17 640	-9,02	60 022	75 637	26,02
-LADA PUTIH	6 076	5 497	-9,53	30 286	42 224	39,42
-KAYU MANIS DAN BUNGANYA	17 027	18 648	9,52	17 325	24 186	39,60
-BIJI PALA & BUNGANYA DAN KAPULAGA	12 192	15 334	25,77	50 099	90 261	80,17
-PANILI	119	60	-49,60	1 638	960	-41,40
-LAINNYA	8 535	7 141	-16,33	14 647	20 103	37,26
TEMPAKAU	19 081	13 115	-31,27	48 304	40 161	-16,86
BIJI COKLAT	264 494	142 983	-45,94	736 848	421 611	-42,78
IKAN DAN LAIN-LAIN	360 022	287 239	-25,49	470 523	498 014	5,84
-IKAN TONGKOL/TUNA	39 918	29 745	-25,49	106 382	109 649	3,07
-UBUR-UBUR	4 461	3 790	-15,04	6 726	14 297	112,55
-KEPITING, KERANG-KERANGAN	35 591	35 651	0,17	102 680	125 946	22,66
-BEKICOT	1 403	1 390	-0,87	3 730	3 180	-14,74
-IKAN LAINNYA	278 649	216 663	-22,25	251 006	244 942	-2,42
BIJI-BIJIAN	92 948	155 266	26,38	14 245	16 965	19,09
-BIJI BUNGA	56	71	26,38	1 170	1 277	9,17
-BIJI KAPAS	1 028	960	-6,65	247	255	3,04
-BIJI LAINNYA	91 864	154 236	67,90	12 829	15 434	20,31
BULU BEBEK	193	368	90,92	176	392	122,75
DAMAR DAN GETAH DAMAR	25 392	21 066	-17,04	28 027	59 294	111,56
KOPAL DAN LAIN-LAIN	15 504	15 739	1,52	12 192	14 610	19,83
SAYUR-SAYURAN	45 685	35 260	-22,82	29 994	24 664	-17,77
BUAH-BUAHAN	136 007	114 806	-15,59	74 683	92 670	24,08
KULIT KERANG DAN LAIN-LAIN	9 318	6 602	-29,15	5 730	4 993	-12,86
TANAMAN OBAT	5 821	7 100	21,98	6 869	9 244	34,56

TABEL 2. PERKEMBANGAN EKSOR KOMODITI HASIL PERTANIAN

JENIS BARANG	BERAT BERSIH (TON)		PERUB	NILAI FOB (RIBU US \$)		PERUB
	JAN-JUL 2010	JAN-JUL 2011	%	JAN-JUL 2010	JAN-JUL 2011	%
(1)	(2)	(3)	(4)	(5)	(6)	(7)
BAHAN NABATI LAINNYA	111 124	150 991	46,36	72 094	97 712	35,53
-GANGGANG LAUT	60 371	88 361	46,36	69 203	93 710	35,41
-LAINNYA	50 753	62 630	23,40	2 891	4 001	38,40
HASIL PERTANIAN LAINNYA	167 325	175 206	247,78	100 021	118 623	18,60
-MUTIARA	3	10	247,78	14 075	16 180	14,96
-LAINNYA	167 322	175 196	4,71	85 946	102 443	19,19

TABEL 3. PERKEMBANGAN EKSPOR KOMODITI HASIL INDUSTRI

JENIS BARANG	BERAT BERSIH (TON)		PERUB	NILAI FOB (RIBU US \$)		PERUB
	JAN-JUL 2010	JAN-JUL 2011	%	JAN-JUL 2010	JAN-JUL 2011	%
(1)	(2)	(3)	(4)	(5)	(6)	(7)
TOTAL INDUSTRI	31 220 413	35 198 100	12,74	52 307 596	70 552 970	34,88
KAYU OLAHAN	2 199 236	2 311 445	5,10	1 700 718	1 834 182	7,85
-KAYU LAPIS	1 121 265	1 055 492	-5,87	977 760	1 076 438	10,09
-KAYU GERGAJIAN	19 856	23 463	18,16	18 834	22 785	20,97
-KAYU OLAHAN LAIN	1 058 115	1 232 490	16,48	704 123	734 959	4,38
BARANG DARI LOGAM TIDAK MULIA	1 636 414	1 893 348	15,70	5 451 483	7 431 430	36,32
-TIMAH	52 669	61 614	16,98	832 339	1 658 474	99,25
-ALUMINIUM	172 039	163 555	-4,93	435 885	487 886	11,93
-NIKEL	68 001	49 022	-27,91	840 676	784 677	-6,66
-BESI/BAJA	1 022 408	1 241 834	21,46	1 416 524	1 933 232	36,48
-TEMBAGA	177 973	183 310	3,00	1 785 581	2 400 064	34,41
-SENG	1 802	2 317	28,53	2 094	2 759	31,74
-LOGAM TIDAK MULIA LAIN	141 522	191 697	35,45	138 384	164 337	18,75
TEKSTIL	1 138 872	1 145 457	0,58	6 430 475	8 031 325	24,89
-PAKAIAN JADI	258 358	270 762	4,80	3 779 711	4 664 085	23,40
-KAIN TENUN	143 949	149 729	4,02	811 014	1 074 061	32,43
-TEKSTIL LAINNYA	736 565	724 965	-1,57	1 839 749	2 293 179	24,65
KARET ALAM OLAHAN	1 662 511	1 877 375	12,92	5 127 717	8 849 008	72,57
-BARANG DARI KARET	324 668	343 804	5,89	1 148 213	1 468 263	27,87
-SHEET	37 418	40 729	8,85	117 064	200 297	71,10
-CRUMB RUBBER	1 270 846	1 465 828	15,34	3 771 946	7 045 789	86,79
-CREPE	29 578	27 014	-8,67	90 494	134 659	48,80
MAKANAN TERNAK	1 792 767	2 098 734	17,07	164 754	310 238	88,30
-BUNGKIL KELAPA	149 424	125 945	-15,71	14 981	23 402	56,21
-DEDAK/BEKATUL	226 371	211 903	-6,39	38 941	42 013	7,89
-LAINNYA	1 416 972	1 760 886	24,27	110 832	244 823	120,90
MINYAK ATSIRI DAN LAINNYA	52 120	70 863	35,96	254 448	336 069	32,08
-MINYAK ATSIRI LAINNYA	2 567	2 111	-17,75	64 579	85 021	31,65
-WANGI-WANGIAN DARI MINYAK ATSIRI	49 553	68 752	38,74	189 870	251 049	32,22
ROTAN OLAHAN	19 106	20 784	8,78	18 845	21 173	12,36
MINYAK NABATI	8 576 619	9 107 448	6,19	6 509 330	10 888 693	67,28
-MINYAK KELAPA SAWIT	7 486 353	7 951 076	6,21	5 551 554	8 906 350	60,43
-MINYAK BIJI KELAPA SAWIT	734 286	634 742	-13,56	655 314	1 153 573	76,03
-MINYAK NABATI LAIN	355 981	521 630	46,53	302 463	828 771	174,01
ASAM BERLEMAK	498 606	810 955	62,64	439 418	1 056 769	140,49
-STEARIN	123 940	161 150	30,02	114 714	210 783	83,75
-ASAM BERLEMAK LAIN	374 665	649 806	73,44	324 703	845 986	160,54

TABEL 3. PERKEMBANGAN EKSPOR KOMODITI HASIL INDUSTRI

JENIS BARANG	BERAT BERSIH (TON)		PERUB	NILAI FOB (RIBU US \$)		PERUB
	JAN-JUL 2010	JAN-JUL 2011	%	JAN-JUL 2010	JAN-JUL 2011	%
	(1)	(2)	(3)	(4)	(5)	(6)
ALAT LISTRIK, UKUR, FOGRAFI, DLL	386 629	382 496	-1,07	5 914 028	6 576 342	11,20
-ALAT LISTRIK	297 229	298 850	0,55	3 433 206	4 158 902	21,14
-DIODE TRANSISTOR	548	699	27,70	125 195	99 208	-20,76
-AUDIO VISUAL	83 075	76 269	-8,19	2 165 494	2 080 171	-3,94
-FOTOGRAFI DAN OPTIK	1 575	1 797	14,11	106 969	130 436	21,94
-ALAT UKUR	359	726	102,03	10 970	17 180	56,61
-LONCENG, ARLOJI DAN BAGIANNYA	3 844	4 154	8,08	72 194	90 446	25,28
MAKANAN OLAHAN	994 293	1 312 623	32,02	2 008 534	2 570 422	27,98
-COKLAT OLAHAN	64 015	96 290	50,42	243 950	369 438	51,44
-GULA TETES	160 424	267 037	66,46	23 199	35 108	51,33
-KERUPUK UDANG	4 599	4 972	8,11	8 124	10 899	34,17
-BUAH/SAYURAN OLAHAN	214 703	362 917	69,03	155 023	270 119	74,25
-MINUMAN OLAHAN	76 061	92 390	21,47	43 435	66 126	52,24
-ROKOK DAN TEMBAKAU OLAHAN	60 180	50 497	-16,09	383 902	394 535	2,77
-DAGING TERNAK	2 822	2 389	-15,32	12 877	11 487	-10,80
-DAGING UNGGAS	209	26	-87,50	128	41	-67,69
-IKAN OLAHAN	131 560	129 512	-1,56	503 008	618 596	22,98
-BERAS GILING	142	176	24,10	167	263	57,28
-KOPI OLAHAN	23	29	26,64	60	81	35,07
-TEH OLAHAN	5 157	4 301	-16,60	18 576	17 457	-6,03
-GULA PASIR	301	408	35,60	508	538	5,85
-GULA LAINNYA	9 285	8 697	-6,33	7 144	9 318	30,43
-MAKANAN OLAHAN LAINNYA	264 815	292 982	10,64	608 432	766 416	25,97
SEMEN	1 287 561	1 245 247	-3,29	48 039	48 233	0,40
BARANG ANYAMAN	8 598	8 611	0,16	27 520	33 415	21,42
-DARI ROTAN	2 456	1 960	-20,22	9 064	7 391	-18,46
-DARI BAHAN LAINNYA	6 142	6 652	8,30	18 456	26 025	41,01
MEUBEL DAN BAGIAN-BAGIANNYA	469 181	364 114	-22,39	1 222 213	1 001 726	-18,04
-DARI ROTAN	58 042	50 260	-13,41	170 867	160 789	-5,90
-DARI BAHAN LAINNYA	411 139	313 854	-23,66	1 051 346	840 937	-20,01
BAHAN KIMIA	2 438 143	2 832 352	16,17	1 854 759	2 773 864	49,55
-AN ORGANIK	711 869	838 164	17,74	212 536	343 184	61,47
-ORGANIK	1 504 116	1 813 364	20,56	1 481 333	2 263 719	52,82
-LAINNYA	222 158	180 823	-18,61	160 890	166 961	3,77
PUPUK	193 203	510 788	164,38	58 100	204 846	252,58
PRODUK PHARMASI	9 903	12 376	24,97	172 297	213 573	23,96
KULIT DAN BARANG DARI KULIT	7 546	7 964	5,54	120 318	140 972	17,17
KACA DAN BARANG DARI KACA	466 686	444 613	-4,73	241 502	259 702	7,54
KERTAS DAN BARANG DARI KERTAS	2 547 610	2 553 481	0,23	2 391 331	2 520 475	5,40
INDUSTRI LAINNYA	4 834 809	6 187 025	27,97	12 151 766	15 450 513	27,15
-GLISEROL DAN LARUTAN ALKALI	18 772	33 434	78,10	3 534	9 135	158,48
-MARGARIN DAN LEMAK LAINNYA	182 626	451 507	147,23	164 094	554 828	238,12
-SABUN MANDI DAN CUCI	332 853	337 987	1,54	340 784	415 177	21,83
-BAHAN CELUP ORGANIK SINTETIK	14 576	15 812	8,48	65 061	83 348	28,11
-PREPARAT PEMBASMI KUMAN, DLL	44 851	54 985	22,59	124 528	152 214	22,23
-DAMAR TIRUAN, BAHAN PLASTIK	713 818	727 822	1,96	1 204 550	1 471 419	22,16
-BAHAN KERTAS	1 239 163	1 609 596	29,89	739 175	865 192	17,05
-ALAS KAKI (KULIT, KARET DAN KANVAS)	96 030	118 153	23,04	1 413 178	1 919 776	35,85
-PRODUK KERAMIK	260 360	252 617	-2,97	194 211	217 571	12,03
-EMAS BATANGAN	20	20	-0,59	705 419	920 448	30,48
-PESAWAT UDARA DAN BAGIANNYA	2 683	1 036	-61,39	77 735	148 539	91,08
-KAPAL LAUT DAN SEJENISNYA	194 924	161 354	-17,22	837 208	834 342	-0,34
-PERLENGKAPAN OLAHRAGA DAN MAINAN	18 809	19 182	1,99	187 771	204 367	8,84

TABEL 3. PERKEMBANGAN EKSPOR KOMODITI HASIL INDUSTRI

JENIS BARANG	BERAT BERSIH (TON)		PERUB	NILAI FOB (RIBU US \$)		PERUB
	JAN-JUL 2010	JAN-JUL 2011	%	JAN-JUL 2010	JAN-JUL 2011	%
(1)	(2)	(3)	(4)	(5)	(6)	(7)
-PENA DAN PENSIL	7 678	8 908	16,02	55 834	72 242	29,39
-BATU SEMI PERMATA	0	0	-40,35	8	25	222,09
-KOPER, TAS, DOMPET PLASTIK/TEKSTIL	5 779	6 563	13,57	37 661	43 018	14,23
-BARANG DARI LOGAM MULIA	195	181	-7,41	163 501	116 036	-29,03
-PETI KEMAS	1 009	2 502	147,89	4 619	10 033	117,20
-KOMPUTER DAN BAGIANNYA	19 152	17 279	-9,78	531 033	440 423	-17,06
-KENDARAAN BERMOTOR RODA 2 DAN 3	4 338	5 751	32,56	34 655	52 069	50,25
-KENDARAAN BERMOTOR RODA 4 DAN LEE	67 948	97 285	43,18	505 530	805 975	59,43
-SUKU CADANG MESIN	51 597	65 406	26,76	479 098	511 342	6,73
-SUKU CADANG KENDARAAN	111 077	97 847	-11,91	798 464	759 727	-4,85
-UBI KAYU OLAHAN	25 430	42 110	65,59	4 722	12 476	164,22
-INDUSTRI LAINNYA	1 421 119	2 059 686	44,93	3 479 394	4 830 790	38,84

TABEL 4. PERKEMBANGAN EKSPOR KOMODITI HASIL PERTAMBANGAN

JENIS BARANG	BERAT BERSIH (TON)		PERUB	NILAI FOB (RIBU US \$)		PERUB
	JAN-JUL 2010	JAN-JUL 2011	%	JAN-JUL 2010	JAN-JUL 2011	%
(1)	(2)	(3)	(4)	(5)	(6)	(7)
TOTAL PERTAMBANGAN	212 048 241	249 977 646	17,89	14 909 615	19 072 043	27,92
BIJI TEMBAGA	1 541 718	1 004 049	-34,87	3 636 417	3 146 402	-13,48
BIJI NIKEL	9 336 572	20 815 239	122,94	285 864	737 466	157,98
BAUKSIT	16 272 623	22 759 599	39,86	280 346	429 857	53,33
BATU BARA	176 730 422	193 600 686	9,55	10 522 969	14 469 870	37,51
GRANIT	1 246 270	2 225 709	78,59	9 463	16 841	77,97
PASIR ALAM	1	2	49,40	0	0	57,98
HASIL TAMBANG LAIN	6 920 636	9 572 363	38,32	174 557	271 606	55,60

TABEL 5. PERKEMBANGAN EKSPOR INDONESIA MENURUT KOMODITI DAN NEGARA TUJUAN

JENIS BARANG	BERAT BERSIH (KG)		PERUB	NILAI FOB (US \$)		PERUB
	JAN-JUL 2010	JAN-JUL 2011	%	JAN-JUL 2010	JAN-JUL 2011	%
	(1)	(2)	(3)	(4)	(5)	(6)
MINYAK MENTAH	9 612 604 989	10 152 002 044	5,61	5 340 359 891	7 575 523 573	41,85
JAPAN	2 146 136 856	3 904 242 428	81,92	1 201 839 285	2 923 997 352	143,29
KOREA, REPUBLIC OF	2 396 199 789	1 760 956 288	-26,51	1 305 641 201	1 225 600 146	-6,13
TAIWAN	207 049 424	258 029 631	24,62	110 673 733	166 588 448	50,52
CHINA	614 971 602	354 297 849	-42,39	347 027 922	264 822 128	-23,69
THAILAND	678 855 028	276 444 751	-59,28	386 516 605	242 114 907	-37,36
SINGAPORE	686 063 235	1 047 656 431	52,71	379 703 281	795 479 225	109,50
PHILIPPINES	40 988 642	29 551 800	-27,90	21 980 991	16 140 460	-26,57
MALAYSIA	478 934 128	110 541 170	-76,92	262 191 921	79 398 215	-69,72
VIET NAM	0	86 901 866	-	0	79 497 585	-
UNITED ARAB EMIRATES	0	10 000	-	0	100	-
AUSTRALIA	1 578 363 713	1 657 848 163	5,04	879 725 386	1 329 794 019	51,16
NEW ZEALAND	48 983 002	0	-100,00	26 945 659	0	-100,00
UNITED STATES	736 059 570	665 521 667	-9,58	418 113 907	452 090 988	8,13
HASIL MINYAK	4 365 854 000	4 194 726 966	-3,92	2 351 873 903	2 864 184 171	21,78
JAPAN	856 704 784	927 452 695	8,26	415 436 474	619 596 792	49,14
HONG KONG	0	252 350	-	0	81 986	-
KOREA, REPUBLIC OF	463 608 516	251 816 474	-45,68	277 036 745	213 251 284	-23,02
TAIWAN	3 520 294	1 702 070	-51,65	708 644	2 401 062	238,82
CHINA	900 325 138	518 824 433	-42,37	408 263 668	308 340 803	-24,48
PAPUA NEW GUINEA	0	9 291	-	0	47 497	-
THAILAND	637 580	1 811 945	184,19	683 096	1 964 059	187,52
SINGAPORE	988 071 514	957 349 056	-3,11	606 321 071	828 110 018	36,58
PHILIPPINES	35 901 572	903 543	-97,48	23 466 535	1 200 069	-94,89
MALAYSIA	877 825 317	1 232 923 670	40,45	451 486 861	696 179 617	54,20
MYANMAR (FORM. BURMA)	304 980	314 225	3,03	379 067	479 448	26,48
CAMBODIA	115 900	551 364	375,72	175 945	637 559	262,36
VIET NAM	38 422	221 695	477,00	54 331	342 936	531,20
INDIA	63 543 430	152 733 384	140,36	41 633 040	40 965 316	-1,60
PAKISTAN	660 882	1 421 638	115,11	817 629	2 456 501	200,44
BANGLADESH	32 702 849	260 355	-99,20	27 811 536	327 100	-98,82
IRAN (ISLAMIC REPUBLIC OF)	0	760 000	-	0	1 037 400	-
ISRAEL	0	60 000	-	0	102 000	-
YEMEN	27 290	0	-100,00	53 546	0	-100,00
SYRIA ARAB REPUBLIC	15 340	0	-100,00	20 260	0	-100,00
UNITED ARAB EMIRATES	324 169	14 379 634	4 335,84	404 587	18 621 586	4 502,62
QATAR	0	400 000	-	0	596 000	-
TANZANIA, UNITED REPUBLIC OF	4 015	1 081	-73,08	4 929	1 529	-68,98
KENYA	97 054 800	0	-100,00	63 686 874	0	-100,00
NIGERIA	16 603	0	-100,00	19 927	0	-100,00
SOUTH AFRICA	13 804	32 820 179	237 658,47	37 990	22 700 465	59 653,79
AUSTRALIA	149 041	5 815 412	3 801,89	224 098	6 101 927	2 622,88
NEW ZEALAND	111 249	83 596	-24,86	146 794	148 216	0,97
SAMOA	0	32	-	0	79	-
EAST TIMOR	16 738 187	12 664 529	-24,34	10 043 165	9 787 642	-2,54
UNITED STATES	16 467 999	30 755 131	86,76	13 622 810	33 603 571	146,67
PANAMA	0	2 100 238	-	0	2 368 186	-
ARGENTINA	0	100 100	-	0	170 382	-
BRAZIL	0	1 420 530	-	0	2 011 776	-
UNITED KINGDOM	0	52	-	0	50	-
NETHERLANDS	8 645 000	40 104 683	363,91	7 377 944	43 785 902	493,47
FRANCE	0	41	-	0	65	-
GERMANY, FED. REP. OF	1 369 132	191 329	-86,03	992 608	186 489	-81,21
BELGIUM	600 000	4 519 992	653,33	573 000	6 577 600	1 047,92
DENMARK	0	2 060	-	0	1 100	-
FINLAND	340 593	0	-100,00	374 037	0	-100,00
ITALY	0	15	-	0	66	-
HUNGARY	0	144	-	0	93	-
UKRAINE	15 600	0	-100,00	16 692	0	-100,00
GAS ALAM	14 827 223 713	20 190 155 125	36,17	7 353 321 518	12 944 281 895	76,03
JAPAN	7 407 200 518	9 094 129 728	22,77	3 299 250 674	6 087 053 362	84,50
KOREA, REPUBLIC OF	2 270 616 656	4 750 859 037	109,23	1 406 330 683	2 982 995 424	112,11
TAIWAN	985 427 299	1 424 258 733	44,53	616 565 364	1 234 312 675	100,19
CHINA	6 148 646	1 116 810 963	18 063,53	7 157 620	194 773 537	2 621,21
THAILAND	45 115 679	90 917 061	101,52	37 649 027	85 178 681	126,24
SINGAPORE	2 750 438 861	2 469 370 074	-10,22	1 755 922 818	2 099 371 857	19,56
PHILIPPINES	0	1 500 000	-	0	2 145 000	-
MALAYSIA	1 299 505 441	1 150 318 057	-11,48	200 449 849	226 519 798	13,01
INDIA	6 002 908	0	-100,00	7 473 746	0	-100,00
AUSTRALIA	0	25 808 211	-	0	19 674 779	-
NEW ZEALAND	56 682 505	0	-100,00	22 437 389	0	-100,00
EAST TIMOR	85 200	203 900	139,32	84 348	206 386	144,68
MEXICO	0	65 979 361	-	0	12 050 396	-
KARET ALAM	7 274 968	7 178 089	-1,33	16 243 834	23 227 279	42,99

TABEL 5. PERKEMBANGAN EKSPOR INDONESIA MENURUT KOMODITI DAN NEGARA TUJUAN

JENIS BARANG	BERAT BERSIH (KG)		PERUB	NILAI FOB (US \$)		PERUB
	JAN-JUL 2010	JAN-JUL 2011	%	JAN-JUL 2010	JAN-JUL 2011	%
	(1)	(2)	(3)	(4)	(5)	(6)
JAPAN	126 000	90 002	-28,57	768 600	652 530	-15,10
KOREA, REPUBLIC OF	321 835	145 541	-54,78	635 418	673 769	6,04
TAIWAN	383	1 124	193,47	400	13 486	3 271,50
CHINA	1 775 839	1 188 960	-33,05	3 073 320	4 708 060	53,19
THAILAND	0	1 446	-	0	17 011	-
SINGAPORE	206 951	797 268	285,24	320 250	1 690 046	427,73
MALAYSIA	196 650	1 043 524	430,65	420 837	3 735 623	787,67
CAMBODIA	0	1 677	-	0	10 483	-
VIET NAM	201 600	40 444	-79,94	583 632	124 174	-78,72
INDIA	403 200	0	-100,00	1 196 294	0	-100,00
PAKISTAN	826 450	144 700	-82,49	2 367 577	500 217	-78,87
TURKEY	1 137 599	2 543 529	123,59	2 365 030	7 238 250	206,05
UNITED ARAB EMIRATES	443 520	0	-100,00	1 250 162	0	-100,00
EGYPT	1 330	143 790	10 711,28	3 658	447 819	12 142,18
EAST TIMOR	27	0	-100,00	48	0	-100,00
UNITED STATES	225 613	83 104	-63,17	443 933	260 324	-41,36
BRAZIL	642 880	600 000	-6,67	1 310 719	1 831 000	39,69
UNITED KINGDOM	84 890	145 670	71,60	166 604	385 163	131,18
GERMANY, FED. REP. OF	337 780	101 070	-70,08	667 974	597 600	-10,54
BELGIUM	150 980	0	-100,00	317 913	0	-100,00
ITALY	170 490	106 240	-37,69	306 211	341 724	11,60
SPAIN	20 950	0	-100,00	45 252	0	-100,00
GREECE	1	0	-100,00	2	0	-100,00
KOPI	211 384 188	246 643 037	16,68	382 018 836	666 182 073	74,38
JAPAN	34 756 964	37 037 641	6,56	64 473 804	110 747 249	71,77
HONG KONG	347 999	771 198	121,61	606 887	1 991 959	228,23
KOREA, DEMOCRATIC PEOPLE'S R	151 200	0	-100,00	245 700	0	-100,00
KOREA, REPUBLIC OF	3 263 882	732 203	-77,57	4 926 303	3 931 416	-20,20
TAIWAN	3 049 584	2 790 524	-8,49	7 775 672	10 496 629	34,99
CHINA	1 013 179	2 198 364	116,98	1 819 529	5 197 847	185,67
MACAU	0	600	-	0	3 185	-
THAILAND	524 400	2 700 000	414,87	862 692	6 773 028	685,10
SINGAPORE	3 563 664	3 467 875	-2,69	5 113 221	7 236 275	41,52
PHILIPPINES	3 043 198	1 430 139	-53,01	3 945 851	3 200 467	-18,89
MALAYSIA	14 553 808	15 974 316	9,76	18 772 803	33 375 743	77,79
LAO PEOPLE'S DEMOCRATIC REPL	18 000	0	-100,00	68 075	0	-100,00
VIET NAM	248 850	734 160	195,02	336 677	911 250	170,66
INDIA	2 180 705	10 333 160	373,84	2 886 785	17 772 599	515,65
IRAN (ISLAMIC REPUBLIC OF)	668 398	2 061 800	208,47	1 019 619	3 006 480	194,86
SAUDI ARABIA	5 999	0	-100,00	18 125	0	-100,00
ISRAEL	37 200	19 200	-48,39	93 960	96 960	3,19
JORDAN	19 200	0	-100,00	64 067	0	-100,00
LEBANON	0	11	-	0	14	-
OMAN	0	19 200	-	0	46 270	-
TURKEY	0	19 200	-	0	43 680	-
UNITED ARAB EMIRATES	380 264	217 203	-42,88	802 171	554 429	-30,88
EGYPT	6 618 549	5 455 135	-17,58	10 006 152	12 975 458	29,67
LIBYAN ARAB JAMAHIRIYA	19 000	0	-100,00	43 881	0	-100,00
MOROCCO	3 926 098	7 211 878	83,69	5 494 093	15 179 600	176,29
ALGERIA	2 958 600	6 289 200	112,57	3 930 752	11 229 020	185,67
SOUTH AFRICA	1 856 997	3 733 200	101,03	2 569 847	6 911 864	168,96
AUSTRALIA	1 745 651	4 266 383	144,40	4 845 296	12 771 332	163,58
NEW ZEALAND	317 158	252 209	-20,48	1 134 312	1 517 807	33,81
EAST TIMOR	150	0	-100,00	24	0	-100,00
UNITED STATES	32 789 403	28 767 927	-12,26	91 894 617	140 851 455	53,27
CANADA	1 667 397	1 929 877	15,74	6 001 868	13 091 121	118,12
MEXICO	1 840 880	2 481 970	34,83	3 992 312	5 138 455	28,71
BRAZIL	2	0	-100,00	12	0	-100,00
ECUADOR	4 103 760	3 754 200	-8,52	5 285 479	7 011 359	32,65
COSTA RICA	37 200	0	-100,00	67 332	0	-100,00
UNITED KINGDOM	12 730 438	11 229 516	-11,79	19 226 387	27 406 958	42,55
NETHERLANDS	578 457	598 813	3,52	1 290 212	3 016 439	133,79
FRANCE	2 837 200	3 402 480	19,92	3 949 385	7 359 598	86,35
GERMANY, FED. REP. OF	31 047 645	22 374 334	-27,94	47 442 502	54 796 488	15,50
BELGIUM	3 154 797	16 928 598	436,60	7 594 037	39 034 240	414,01
SWITZERLAND	1 797 199	1 337 392	-25,58	2 973 005	3 666 382	23,32
DENMARK	361 900	135 918	-62,44	807 020	467 400	-42,08
NORWAY	130 800	56 400	-56,88	434 314	330 846	-23,82
SWEDEN	581 497	446 099	-23,28	1 013 888	1 614 134	59,20
FINLAND	38 400	0	-100,00	72 192	0	-100,00
IRELAND	141 600	147 600	4,24	504 660	945 945	87,44
ITALY	15 023 880	21 684 577	44,33	22 159 696	43 944 938	98,31
SPAIN	2 553 640	1 016 400	-60,20	3 552 907	2 094 383	-41,05
PORTUGAL	780 900	814 860	4,35	1 126 904	1 744 581	54,81
ICELAND	18 000	0	-100,00	67 500	0	-100,00
GREECE	408 000	1 660 080	306,88	559 380	3 747 435	569,93

TABEL 5. PERKEMBANGAN EKSPOR INDONESIA MENURUT KOMODITI DAN NEGARA TUJUAN

JENIS BARANG	BERAT BERSIH (KG)		PERUB	NILAI FOB (US \$)		PERUB
	JAN-JUL 2010	JAN-JUL 2011	%	JAN-JUL 2010	JAN-JUL 2011	%
	(1)	(2)	(3)	(4)	(5)	(6)
POLAND	0	480 000	-	0	914 629	-
ROMANIA	1 111 200	1 291 800	16,25	1 608 385	2 640 891	64,20
BULGARIA	2 186 400	1 953 060	-10,67	3 040 524	4 250 760	39,80
ALBANIA	0	18 600	-	0	42 408	-
ARMENIA	224 400	1 881 600	738,50	339 132	3 871 338	1 041,54
UKRAINE	72 896	0	-100,00	174 449	0	-100,00
LATVIA	93 000	0	-100,00	215 760	0	-100,00
ESTONIA	498 000	883 200	77,35	638 830	1 475 988	131,05
GEORGIA	5 082 600	4 174 437	-17,87	7 054 474	8 825 438	25,10
SLOVENIA	38 400	0	-100,00	124 043	0	-100,00
CZECH REPUBLIC	819 000	864 000	5,49	1 053 291	1 689 791	60,43
RUSSIA FEDERATION	3 366 600	8 614 500	155,88	5 898 041	20 238 112	243,13
KAYU BULAT	1 014	0	-100,00	19 034	0	-100,00
JAPAN	1 014	0	-100,00	19 034	0	-100,00
UDANG SEGAR/BEKU	64 330 313	69 080 320	7,38	477 984 843	594 829 154	24,45
JAPAN	18 687 918	17 244 887	-7,72	180 426 121	193 734 044	7,38
HONG KONG	2 374 541	2 216 026	-6,68	12 183 495	13 737 239	12,75
KOREA, REPUBLIC OF	268 143	896 870	234,47	1 634 157	2 165 733	32,53
TAIWAN	1 245 269	962 135	-22,74	3 350 442	3 646 664	8,84
CHINA	301 687	3 197 590	959,90	1 584 665	9 422 276	494,59
MACAU	735	680	-7,48	735	680	-7,48
THAILAND	1 927 096	340 869	-82,31	1 076 947	844 475	-21,59
SINGAPORE	1 270 031	1 264 579	-0,43	3 246 393	4 816 111	48,35
PHILIPPINES	32 402	51 938	60,29	150 258	378 870	152,15
MALAYSIA	1 771 320	1 701 388	-3,95	2 742 226	2 491 700	-9,14
BRUNEI DARUSSALAM	26 458	0	-100,00	36 641	0	-100,00
VIET NAM	622 874	1 155 755	85,55	4 633 745	8 168 560	76,28
SRI LANKA	0	13 068	-	0	14 687	-
IRAN (ISLAMIC REPUBLIC OF)	0	11	-	0	90	-
SAUDI ARABIA	8	1 500	18 650,00	50	6 960	13 820,00
KUWAIT	0	2	-	0	43	-
LEBANON	10 225	10 980	7,38	34 553	64 892	87,80
TURKEY	135 648	171 766	26,63	477 118	882 172	84,90
UNITED ARAB EMIRATES	136 238	81 422	-40,24	659 272	601 804	-8,72
BAHRAIN	0	129	-	0	489	-
CYPRUS	0	6 048	-	0	25 338	-
EGYPT	135 348	43 494	-67,87	1 553 487	431 864	-72,20
REUNION	51 790	90 654	75,04	395 014	835 023	111,39
SOUTH AFRICA	0	24	-	0	203	-
MAURITIUS	23 409	0	-100,00	168 883	0	-100,00
AUSTRALIA	134 113	260 707	94,39	1 268 768	3 029 339	138,76
NEW ZEALAND	23 319	10	-99,96	111 406	12	-99,99
EAST TIMOR	10 001	19 145	91,43	2 385	148 020	6 106,29
UNITED STATES	26 275 736	31 291 854	19,09	201 813 624	279 563 059	38,53
CANADA	252 760	372 041	47,19	1 604 116	3 269 339	103,81
TRINIDAD AND TOBAGO	43 706	14 706	-66,35	138 926	141 905	2,14
PUERTO RICO	492 988	339 919	-31,05	3 504 602	3 082 221	-12,05
UNITED KINGDOM	2 996 903	2 545 446	-15,06	22 882 455	24 266 894	6,05
NETHERLANDS	604 153	313 943	-48,04	3 548 447	2 346 433	-33,87
FRANCE	1 275 463	595 736	-53,29	9 439 323	4 850 300	-48,62
GERMANY, FED. REP. OF	291 423	353 372	21,26	2 224 440	3 066 430	37,85
AUSTRIA	18	16	-11,11	225	623	176,89
BELGIUM	1 554 157	2 056 925	32,35	11 157 030	19 985 015	79,12
SWITZERLAND	74 787	87 397	16,86	455 400	687 122	50,88
DENMARK	157 135	210 027	33,66	769 184	1 268 167	64,87
NORWAY	0	1	-	0	2	-
SWEDEN	71 005	98 147	38,23	612 025	985 593	61,04
FINLAND	17	9 105	53 458,82	184	112 719	61 160,33
ITALY	771 065	730 538	-5,26	2 121 900	2 500 231	17,83
SPAIN	60 415	33 378	-44,75	344 178	156 153	-54,63
PORTUGAL	19 200	8 150	-57,55	66 961	47 270	-29,41
GREECE	22 097	45 450	105,68	93 150	210 371	125,84
HUNGARY	302	27	-91,06	2 051	423	-79,38
POLAND	177	183	3,39	4 596	6 389	39,01
ALBANIA	7 211	0	-100,00	17 220	0	-100,00
UKRAINE	13 361	5 500	-58,84	106 284	38 370	-63,90
GEORGIA	0	12 960	-	0	94 536	-
CZECH REPUBLIC	0	6	-	0	162	-
RUSSIA FEDERATION	157 661	223 816	41,96	1 341 761	2 702 139	101,39
TEH	46 135 591	41 213 016	-10,67	89 526 358	81 191 700	-9,31
JAPAN	802 817	706 024	-12,06	1 862 427	1 688 661	-9,33
HONG KONG	47 178	120 705	155,85	26 588	69 762	162,38
KOREA, REPUBLIC OF	10 128	13 039	28,74	24 405	32 934	34,95
TAIWAN	368 752	265 531	-27,99	519 980	438 376	-15,69

TABEL 5. PERKEMBANGAN EKSPOR INDONESIA MENURUT KOMODITI DAN NEGARA TUJUAN

JENIS BARANG	BERAT BERSIH (KG)		PERUB	NILAI FOB (US \$)		PERUB
	JAN-JUL 2010	JAN-JUL 2011	%	JAN-JUL 2010	JAN-JUL 2011	%
	(1)	(2)	(3)	(4)	(5)	(6)
CHINA	2 019 660	873 828	-56,73	3 584 620	1 626 203	-54,63
PAPUA NEW GUINEA	22 080	0	-100,00	56 187	0	-100,00
THAILAND	2 000	77 982	3 799,10	3 995	127 618	3 094,44
SINGAPORE	334 300	241 655	-27,71	664 587	547 061	-17,68
PHILIPPINES	5	0	-100,00	1	0	-100,00
MALAYSIA	4 568 565	3 771 396	-17,45	7 433 690	6 182 902	-16,83
CAMBODIA	893	0	-100,00	792	0	-100,00
INDIA	1 460 034	1 189 478	-18,53	2 944 437	2 351 407	-20,14
PAKISTAN	6 108 105	3 983 358	-34,79	14 683 281	10 143 001	-30,92
BANGLADESH	24 000	133 560	456,50	32 670	185 753	468,57
SRI LANKA	158 340	161 540	2,02	364 141	397 458	9,15
AFGHANISTAN	166 436	309 774	86,12	349 061	660 671	89,27
IRAN (ISLAMIC REPUBLIC OF)	54 000	571 519	958,37	147 562	1 371 821	829,66
SAUDI ARABIA	549 424	430 820	-21,59	755 339	598 676	-20,74
ISRAEL	119 480	138 836	16,20	239 236	393 396	64,44
JORDAN	0	10 000	-	0	19 454	-
TURKEY	366 440	414 700	13,17	736 106	859 728	16,79
UNITED ARAB EMIRATES	2 483 758	1 969 178	-20,72	4 600 232	3 714 910	-19,25
EGYPT	797 000	553 140	-30,60	1 729 395	1 123 784	-35,02
NIGERIA	24 200	0	-100,00	48 374	0	-100,00
COTE D'IVOIRE	25 000	108 000	332,00	48 060	187 380	289,89
DJIBOUTI	118 499	30 000	-74,68	122 363	35 160	-71,27
SOUTH AFRICA	24 000	24 000	0,00	63 805	67 065	5,11
AUSTRALIA	326 400	242 346	-25,75	657 875	581 831	-11,56
NEW ZEALAND	398 951	238 910	-40,12	639 450	392 900	-38,56
FIJI	88 000	33 000	-62,50	188 650	64 680	-65,71
SAMOA	13 250	14 000	5,66	23 475	23 675	0,85
EAST TIMOR	4 736	6 788	43,33	784	2 226	183,93
UNITED STATES	3 697 673	3 936 522	6,46	7 118 124	7 589 550	6,62
CANADA	378 293	323 917	-14,37	668 821	554 527	-17,09
SURINAME	16 536	0	-100,00	59 030	0	-100,00
CHILE	457 920	434 000	-5,22	891 890	932 444	4,55
PUERTO RICO	540	540	0,00	1 382	1 269	-8,18
UNITED KINGDOM	4 545 745	6 350 165	39,69	8 689 985	12 857 912	47,96
NETHERLANDS	1 450 994	440 070	-69,67	2 954 189	834 244	-71,76
GERMANY, FED. REP. OF	3 415 136	2 958 468	-13,37	5 342 239	4 770 794	-10,70
BELGIUM	152	593 780	390 544,74	456	1 291 848	283 200,00
SWITZERLAND	119 000	0	-100,00	201 670	0	-100,00
DENMARK	9 560	0	-100,00	22 867	0	-100,00
SPAIN	18 107	283 800	1 467,35	29 802	326 040	994,02
POLAND	1 716 631	1 571 569	-8,45	3 389 366	3 474 517	2,51
BULGARIA	900	0	-100,00	14 519	0	-100,00
BELARUS	0	14 819	-	0	34 115	-
KAZAKHSTAN	48 540	0	-100,00	126 882	0	-100,00
KYRGYZSTAN	108 319	108 019	-0,28	260 986	226 460	-13,23
UKRAINE	541 554	685 234	26,53	963 305	1 243 543	29,09
UZBEKISTAN	27 030	0	-100,00	38 555	0	-100,00
LITHUANIA	13 260	0	-100,00	34 611	0	-100,00
LATVIA	45 994	42 338	-7,95	86 630	88 881	2,60
RUSSIA FEDERATION	8 037 276	6 836 668	-14,94	16 079 481	13 077 063	-18,67
-LADA HITAM	19 389 210	17 640 470	-9,02	60 021 905	75 637 290	26,02
JAPAN	409 099	243 450	-40,49	1 768 516	1 480 982	-16,26
HONG KONG	65 952	37 798	-42,69	220 188	148 979	-32,34
KOREA, REPUBLIC OF	115 000	136 008	18,27	418 920	731 731	74,67
TAIWAN	33 718	50 000	48,29	103 711	143 936	38,79
CHINA	19 559	950 000	4 757,10	94 280	2 946 157	3 024,90
SINGAPORE	875 358	1 487 398	69,92	3 071 625	5 118 300	66,63
PHILIPPINES	160 149	328 827	105,33	89 741	160 551	78,90
MALAYSIA	680 500	223 788	-67,11	1 649 141	1 053 280	-36,13
VIET NAM	3 805 765	2 224 089	-41,56	12 426 063	11 697 413	-5,86
INDIA	1 540 000	1 484 581	-3,60	3 648 945	5 583 568	53,02
PAKISTAN	20 622	0	-100,00	59 169	0	-100,00
UNITED ARAB EMIRATES	3 593	0	-100,00	3 602	0	-100,00
NIGERIA	0	9 000	-	0	29 700	-
BENIN	0	9 000	-	0	28 800	-
AUSTRALIA	364 000	135 300	-62,83	1 275 870	804 070	-36,98
UNITED STATES	9 786 945	9 482 011	-3,12	30 423 000	42 200 217	38,71
CANADA	75 000	25 000	-66,67	231 711	105 360	-54,53
JAMAICA	25 000	0	-100,00	88 344	0	-100,00
DOMINICAN REPUBLIC	4 436	4 408	-0,63	12 775	17 995	40,86
NETHERLANDS	193 719	219 500	13,31	684 455	730 725	6,76
FRANCE	103 815	176 885	70,38	286 342	775 522	170,84
GERMANY, FED. REP. OF	105 000	32 720	-68,84	363 900	165 410	-54,55
BELGIUM	37 258	16 351	-56,11	142 300	106 833	-24,92
FINLAND	0	96	-	0	734	-
ITALY	139 000	96 000	-30,94	485 945	307 500	-36,72

TABEL 5. PERKEMBANGAN EKSPOR INDONESIA MENURUT KOMODITI DAN NEGARA TUJUAN

JENIS BARANG	BERAT BERSIH (KG)		PERUB	NILAI FOB (US \$)		PERUB
	JAN-JUL 2010	JAN-JUL 2011	%	JAN-JUL 2010	JAN-JUL 2011	%
	(1)	(2)	(3)	(4)	(5)	(6)
SPAIN	30 000	0	-100,00	92 600	0	-100,00
POLAND	15 000	45 000	200,00	52 750	222 000	320,85
BULGARIA	55 722	44 160	-20,75	136 012	101 962	-25,03
UKRAINE	0	15 000	-	0	74 250	-
RUSSIA FEDERATION	725 000	164 100	-77,37	2 192 000	901 315	-58,88
-LADA PUTIH	6 075 597	5 496 786	-9,53	30 286 102	42 223 694	39,42
JAPAN	409 000	375 000	-8,31	1 969 580	3 047 800	54,74
HONG KONG	16 999	15 999	-5,88	90 700	138 200	52,37
KOREA, REPUBLIC OF	17 000	35 000	105,88	85 700	308 560	260,05
TAIWAN	122 000	171 300	40,41	616 900	1 112 325	80,31
CHINA	30 440	55 000	80,68	146 728	438 308	198,72
SINGAPORE	909 716	1 088 961	19,70	4 513 390	8 372 419	85,50
PHILIPPINES	11 294	14 990	32,73	37 377	49 705	32,98
MALAYSIA	282 948	377 998	33,59	1 478 464	3 112 530	110,52
VIET NAM	605 000	476 957	-21,16	3 067 163	3 764 061	22,72
INDIA	194 810	180 730	-7,23	740 408	1 179 359	59,29
AUSTRALIA	85 000	51 001	-40,00	432 700	350 586	-18,98
EAST TIMOR	0	50	-	0	17	-
UNITED STATES	1 710 000	1 260 000	-26,32	8 706 171	9 768 716	12,20
DOMINICAN REPUBLIC	6 131	0	-100,00	24 934	0	-100,00
UNITED KINGDOM	30 000	0	-100,00	141 750	0	-100,00
NETHERLANDS	798 074	560 000	-29,83	4 049 291	4 350 275	7,43
FRANCE	127 000	141 000	11,02	641 430	1 065 450	66,11
GERMANY, FED. REP. OF	608 399	563 000	-7,46	3 066 060	4 408 250	43,78
BELGIUM	81 786	58 800	-28,11	347 856	338 508	-2,69
DENMARK	15 000	15 000	0,00	77 250	110 250	42,72
ITALY	15 000	56 000	273,33	52 250	308 375	490,19
-KAYU MANIS DAN BUNGANYA	17 026 729	18 647 629	9,52	17 325 328	24 186 329	39,60
JAPAN	2 250	1 425	-36,67	5 919	3 232	-45,40
HONG KONG	46 080	0	-100,00	9 216	0	-100,00
KOREA, REPUBLIC OF	99 156	125 582	26,65	82 879	154 054	85,88
TAIWAN	0	23 173	-	0	13 932	-
CHINA	278 973	229 920	-17,58	153 459	302 130	96,88
THAILAND	884 456	662 810	-25,06	1 081 523	1 040 581	-3,79
SINGAPORE	411 889	296 035	-28,13	391 184	420 367	7,46
PHILIPPINES	245	466	90,20	868	1 574	81,34
MALAYSIA	754 585	842 683	11,68	657 658	853 642	29,80
MYANMAR (FORM. BURMA)	0	8 000	-	0	8 855	-
VIET NAM	425 029	261 314	-38,52	382 431	313 380	-18,06
MALDIVES	363	617	69,97	991	1 506	51,97
INDIA	319 021	412 980	29,45	350 965	580 002	65,26
PAKISTAN	48 000	2 009	-95,81	8 640	3 573	-58,65
BANGLADESH	54 625	0	-100,00	23 775	0	-100,00
SRI LANKA	0	13 300	-	0	7 280	-
IRAQ	8 010	0	-100,00	8 010	0	-100,00
SAUDI ARABIA	0	91 999	-	0	156 820	-
ISRAEL	60 194	97 070	61,26	61 878	103 945	67,98
JORDAN	13 119	23 251	77,23	12 380	30 433	145,82
LEBANON	0	19 000	-	0	33 225	-
OMAN	13 000	0	-100,00	8 124	0	-100,00
SYRIA ARAB REPUBLIC	141 338	62 615	-55,70	102 814	73 651	-28,36
TURKEY	246 190	68 249	-72,28	180 388	78 054	-56,73
UNITED ARAB EMIRATES	753 144	610 224	-18,98	509 243	496 047	-2,59
BAHRAIN	1 742	26 000	1 392,54	4 731	23 454	395,75
EGYPT	102 303	152 436	49,00	90 091	170 343	89,08
LIBYAN ARAB JAMAHIRIYA	66 960	20 000	-70,13	62 458	28 094	-55,02
MOROCCO	52 850	72 102	36,43	47 915	69 898	45,88
TUNISIA	17 000	0	-100,00	20 740	0	-100,00
ALGERIA	427 528	592 203	38,52	441 135	775 608	75,82
SOUTH AFRICA	13 000	64 850	398,85	13 390	71 838	436,50
MAURITIUS	30 900	77 097	149,50	32 267	104 565	224,06
AUSTRALIA	23 887	23 514	-1,56	31 780	47 886	50,68
NEW ZEALAND	135	0	-100,00	1 086	0	-100,00
UNITED STATES	7 917 618	7 824 823	-1,17	8 171 291	11 285 491	38,11
CANADA	111 458	159 278	42,90	128 527	183 156	42,50
MEXICO	102 780	167 000	62,48	89 718	201 634	124,74
GUATEMALA	797	5 604	603,14	1 845	18 360	895,12
PANAMA	0	47 195	-	0	39 892	-
SURINAME	151	159	5,30	578	963	66,61
VENEZUELA	225 999	154 000	-31,86	257 126	175 774	-31,64
ARGENTINA	0	10 834	-	0	17 478	-
BRAZIL	293 319	976 078	232,77	320 221	883 687	175,96
COLOMBIA	20 500	0	-100,00	15 768	0	-100,00
URUGUAY	0	10 000	-	0	15 050	-
TRINIDAD AND TOBAGO	20 000	0	-100,00	36 519	0	-100,00

TABEL 5. PERKEMBANGAN EKSPOR INDONESIA MENURUT KOMODITI DAN NEGARA TUJUAN

JENIS BARANG	BERAT BERSIH (KG)		PERUB	NILAI FOB (US \$)		PERUB
	JAN-JUL 2010	JAN-JUL 2011	%	JAN-JUL 2010	JAN-JUL 2011	%
	(1)	(2)	(3)	(4)	(5)	(6)
DOMINICAN REPUBLIC	522 999	1 024 000	95,79	479 691	821 374	71,23
COSTA RICA	0	8 500	-	0	15 972	-
UNITED KINGDOM	28 000	34 678	23,85	37 424	42 886	14,59
NETHERLANDS	486 798	1 543 581	217,09	675 871	1 953 744	189,07
FRANCE	221 119	168 113	-23,97	252 617	268 713	6,37
GERMANY, FED. REP. OF	860 397	555 806	-35,40	909 254	731 308	-19,57
BELGIUM	101 026	42 000	-58,43	141 457	61 395	-56,60
NORWAY	0	18 000	-	0	30 240	-
SWEDEN	3 410	97 486	2 758,83	4 756	131 885	2 673,02
FINLAND	24 999	49 999	100,00	24 177	50 935	110,68
ITALY	23 710	33 783	42,48	40 970	72 299	76,47
SPAIN	57 472	96 206	67,40	59 525	107 505	80,60
PORTUGAL	143 000	127 425	-10,89	259 831	262 405	0,99
GREECE	224 496	271 919	21,12	274 184	421 595	53,76
HUNGARY	0	12 000	-	0	10 800	-
POLAND	97 999	88 999	-9,18	92 421	110 046	19,07
ROMANIA	3 067	0	-100,00	2 200	0	-100,00
BULGARIA	9 000	42 694	374,38	11 700	31 511	169,32
UKRAINE	25 000	477	-98,09	11 197	543	-95,15
ESTONIA	0	54 885	-	0	76 061	-
SLOVENIA	12 000	0	-100,00	10 475	0	-100,00
RUSSIA FEDERATION	193 643	141 183	-27,09	238 047	195 658	-17,81
-BIJI PALA & BUNGANYA DAN KAF	12 192 351	15 333 969	25,77	50 098 561	90 260 866	80,17
JAPAN	323 120	383 121	18,57	3 099 386	5 249 212	69,36
HONG KONG	9 983	11 250	12,69	106 547	224 076	110,31
KOREA, REPUBLIC OF	266 714	178 046	-33,24	786 547	694 714	-11,68
TAIWAN	26 638	35 531	33,38	66 503	25 496	-61,66
CHINA	136 824	19 855	-85,49	180 176	165 794	-7,98
THAILAND	125 614	305 996	143,60	961 895	1 102 553	14,62
SINGAPORE	358 881	239 007	-33,40	2 871 883	3 474 083	20,97
PHILIPPINES	55 860	47 352	-15,23	206 304	202 534	-1,83
MALAYSIA	772 024	571 700	-25,95	1 263 769	2 112 068	67,12
CAMBODIA	180	0	-100,00	80	0	-100,00
VIET NAM	4 203 683	6 601 206	57,03	8 206 538	20 770 842	153,10
INDIA	776 327	1 557 913	100,68	3 550 242	8 879 198	150,10
PAKISTAN	213 134	69 065	-67,60	936 408	633 694	-32,33
BANGLADESH	154 920	39 460	-74,53	623 281	689 751	10,66
SAUDI ARABIA	55 772	19 384	-65,24	34 747	14 447	-58,42
ISRAEL	25 731	14 657	-43,04	59 844	43 770	-26,86
JORDAN	2 638	26 742	913,72	2 713	58 356	2 050,98
YEMEN	0	9 000	-	0	75 240	-
SYRIA ARAB REPUBLIC	29 640	11 499	-61,20	103 312	7 050	-93,18
UNITED ARAB EMIRATES	297 210	90 099	-69,69	435 859	84 480	-80,62
BAHRAIN	5 633	0	-100,00	15 294	0	-100,00
EGYPT	21 875	10 861	-50,35	26 231	48 000	82,99
MOROCCO	45 121	64 058	41,97	276 260	390 521	41,36
ALGERIA	0	18 240	-	0	9 120	-
GHANA	15 999	0	-100,00	37 300	0	-100,00
NIGERIA	47 248	67 508	42,88	102 951	182 913	77,67
BENIN	10 000	0	-100,00	8 000	0	-100,00
SOUTH AFRICA	14 003	15 000	7,12	106 414	146 000	37,20
MAURITIUS	0	4 098	-	0	2 525	-
AUSTRALIA	89 303	41 622	-53,39	429 272	402 139	-6,32
NEW CALEDONIA	0	3 877	-	0	16 300	-
EAST TIMOR	4 476	1 349	-69,86	821	519	-36,78
UNITED STATES	908 744	1 352 128	48,79	4 229 587	9 377 715	121,72
CANADA	65 080	62 481	-3,99	196 475	471 365	139,91
MEXICO	3 334	0	-100,00	5 950	0	-100,00
SURINAME	0	353	-	0	8 116	-
VENEZUELA	0	10 000	-	0	175 000	-
ARGENTINA	58 978	68 918	16,85	222 615	347 958	56,30
BRAZIL	27 891	66 656	138,99	52 700	323 647	514,13
DOMINICAN REPUBLIC	38 430	8 591	-77,65	147 835	35 075	-76,27
UNITED KINGDOM	0	69 865	-	0	1 022 207	-
NETHERLANDS	1 036 633	1 151 645	11,09	7 597 682	13 056 863	71,85
FRANCE	140 990	223 723	58,68	1 551 091	2 911 089	87,68
GERMANY, FED. REP. OF	787 324	744 802	-5,40	4 649 797	7 124 614	53,22
BELGIUM	397 299	221 205	-44,32	2 504 423	1 664 420	-33,54
SWEDEN	0	101 739	-	0	203 484	-
ITALY	386 010	553 450	43,38	3 064 740	6 300 307	105,57
SPAIN	124 997	90 422	-27,66	773 020	818 401	5,87
BULGARIA	3 867	0	-100,00	8 741	0	-100,00
UKRAINE	21 400	20 493	-4,24	57 762	41 203	-28,67
ESTONIA	0	22 685	-	0	30 691	-
RUSSIA FEDERATION	102 823	107 317	4,37	537 566	643 316	19,67

TABEL 5. PERKEMBANGAN EKSPOR INDONESIA MENURUT KOMODITI DAN NEGARA TUJUAN

JENIS BARANG	BERAT BERSIH (KG)		PERUB	NILAI FOB (US \$)		PERUB
	JAN-JUL 2010	JAN-JUL 2011	%	JAN-JUL 2010	JAN-JUL 2011	%
(1)	(2)	(3)	(4)	(5)	(6)	(7)
-PANILI	119 177	60 065	-49,60	1 637 599	959 596	-41,40
JAPAN	5	134	2 580,00	250	4 946	1 878,40
HONG KONG	0	130	-	0	5 113	-
KOREA, REPUBLIC OF	100	0	-100,00	2 900	0	-100,00
TAIWAN	1 358	299	-77,98	57 255	20 790	-63,69
CHINA	13 650	3 604	-73,60	172 660	93 950	-45,59
SINGAPORE	448	1 868	316,96	15 415	24 934	61,75
MALAYSIA	2 803	9 802	249,70	19 156	63 348	230,70
VIET NAM	30	0	-100,00	853	0	-100,00
UNITED ARAB EMIRATES	0	350	-	0	800	-
AUSTRALIA	671	373	-44,41	17 600	12 950	-26,42
NEW ZEALAND	158	140	-11,39	8 886	9 698	9,14
UNITED STATES	87 323	28 125	-67,79	1 278 572	326 712	-74,45
PUERTO RICO	0	90	-	0	4 816	-
DOMINICA	380	0	-100,00	12 230	0	-100,00
UNITED KINGDOM	1 123	1 400	24,67	31 234	49 737	59,24
NETHERLANDS	11 028	13 250	20,15	17 404	331 370	1 803,99
FRANCE	0	400	-	0	6 600	-
GERMANY, FED. REP. OF	100	100	0,00	3 184	3 832	20,35
-LAINNYA	8 534 670	7 140 940	-16,33	14 646 786	20 103 473	37,26
JAPAN	221 430	404 999	82,90	642 500	943 929	46,92
HONG KONG	23 468	8 351	-64,42	196 762	119 478	-39,28
KOREA, REPUBLIC OF	3 794	17 243	354,48	11 804	42 563	260,58
TAIWAN	267 335	134 474	-49,70	250 231	290 070	15,92
CHINA	24	180 918	753 725,00	52	36 493	70 078,85
THAILAND	23 730	18 527	-21,93	131 296	138 325	5,35
SINGAPORE	469 358	647 557	37,97	332 272	1 250 719	276,41
PHILIPPINES	1 129	0	-100,00	8 147	0	-100,00
MALAYSIA	1 018 000	547 527	-46,22	991 414	1 056 112	6,53
BRUNEI DARUSSALAM	5	412	8 140,00	14	770	5 400,00
VIET NAM	500 534	1 011 906	102,17	1 217 637	3 098 207	154,44
INDIA	1 936 299	2 663 776	37,57	4 573 144	7 719 432	68,80
PAKISTAN	152 391	75 297	-50,59	202 464	189 526	-6,39
BANGLADESH	2 025 710	10 000	-99,51	1 511 447	33 600	-97,78
IRAN (ISLAMIC REPUBLIC OF)	24 010	0	-100,00	31 213	0	-100,00
SAUDI ARABIA	425 744	192 184	-54,86	1 423 053	1 009 738	-29,04
ISRAEL	0	7 000	-	0	5 950	-
JORDAN	22 229	43 712	96,64	11 215	23 364	108,33
LEBANON	87 000	0	-100,00	24 550	0	-100,00
SYRIA ARAB REPUBLIC	179 820	36 980	-79,43	88 659	23 530	-73,46
UNITED ARAB EMIRATES	218 654	27 078	-87,62	80 884	18 848	-76,70
QATAR	1 437	0	-100,00	564	0	-100,00
BAHRAIN	11 151	21	-99,81	13 195	90	-99,32
EGYPT	140 000	303 841	117,03	49 675	149 341	200,64
LIBYAN ARAB JAMAHIRIYA	15 195	0	-100,00	3 920	0	-100,00
MOROCCO	2 476	2 041	-17,57	9 884	6 951	-29,67
NIGERIA	0	646	-	0	2 460	-
BENIN	11 453	43 700	281,56	6 324	28 614	352,47
SOUTH AFRICA	28 573	15 000	-47,50	15 016	13 450	-10,43
AUSTRALIA	85 855	75 637	-11,90	189 595	225 769	19,08
NEW ZEALAND	6 220	4 019	-35,39	46 239	27 524	-40,47
SAMOA	0	191	-	0	497	-
EAST TIMOR	3 008	2 304	-23,40	875	1 307	49,37
UNITED STATES	315 023	295 460	-6,21	1 747 009	2 081 859	19,17
CANADA	26 170	7 941	-69,66	39 975	11 419	-71,43
ARGENTINA	820	5 296	545,85	3 165	15 593	392,67
BRAZIL	38 199	25 799	-32,46	290 987	286 676	-1,48
UNITED KINGDOM	21 060	7 979	-62,11	35 185	141 239	301,42
NETHERLANDS	156 156	207 699	33,01	161 159	394 124	144,56
FRANCE	13 932	42 163	202,63	50 059	421 001	741,01
GERMANY, FED. REP. OF	31 829	43 604	36,99	201 975	170 048	-15,81
BELGIUM	7 568	170	-97,75	32 401	870	-97,31
SWITZERLAND	200	660	230,00	5 908	45 595	671,75
SWEDEN	0	66	-	0	121	-
ITALY	113	15 907	13 976,99	416	53 797	12 831,97
SPAIN	16 023	10 360	-35,34	12 577	21 074	67,56
RUSSIA FEDERATION	1 545	2 495	61,49	1 925	3 400	76,62
TEMBAKAU	19 081 208	13 114 690	-31,27	48 303 941	40 161 269	-16,86
JAPAN	84 769	26 099	-69,21	515 047	54 727	-89,37
HONG KONG	0	5 869	-	0	40 150	-
KOREA, REPUBLIC OF	21 557	0	-100,00	15 988	0	-100,00
TAIWAN	74 100	2 700	-96,36	4 725	18 200	285,19
CHINA	63 371	54 000	-14,79	1 007 572	187 920	-81,35
THAILAND	0	10 400	-	0	24 000	-
SINGAPORE	178 215	18 748	-89,48	335 483	66 321	-80,23

TABEL 5. PERKEMBANGAN EKSPOR INDONESIA MENURUT KOMODITI DAN NEGARA TUJUAN

JENIS BARANG	BERAT BERSIH (KG)		PERUB	NILAI FOB (US \$)		PERUB
	JAN-JUL 2010	JAN-JUL 2011	%	JAN-JUL 2010	JAN-JUL 2011	%
	(1)	(2)	(3)	(4)	(5)	(6)
PHILIPPINES	182 160	176 753	-2,97	466 488	359 501	-22,93
MALAYSIA	689 504	578 276	-16,13	700 211	1 959 660	179,87
CAMBODIA	9 600	0	-100,00	49 920	0	-100,00
VIET NAM	180 579	48 144	-73,34	367 810	196 488	-46,58
INDIA	0	400	-	0	1 160	-
BANGLADESH	19 200	0	-100,00	13 440	0	-100,00
SRI LANKA	153 015	255 129	66,73	2 386 518	6 193 188	159,51
TURKEY	0	9 000	-	0	50 850	-
UNITED ARAB EMIRATES	54 000	0	-100,00	43 659	0	-100,00
EGYPT	2 486 884	892 938	-64,09	6 382 984	2 163 166	-66,11
MOROCCO	166 200	54 000	-67,51	242 194	160 283	-33,82
TUNISIA	200 000	0	-100,00	301 500	0	-100,00
ALGERIA	273 000	0	-100,00	358 268	0	-100,00
KENYA	86 759	26 880	-69,02	38 892	18 816	-51,62
CAMEROON	17 280	0	-100,00	6 566	0	-100,00
NIGERIA	0	80 640	-	0	56 448	-
SENEGAL	54 000	0	-100,00	46 440	0	-100,00
MAURITANIA	93 460	99 000	5,93	192 939	39 600	-79,48
SOUTH AFRICA	291 658	522 545	79,16	338 752	1 233 640	264,17
AUSTRALIA	346 194	112 439	-67,52	634 748	79 008	-87,55
EAST TIMOR	100	0	-100,00	33	0	-100,00
UNITED STATES	2 251 219	1 813 515	-19,44	3 481 284	2 017 298	-42,05
HONDURAS	25 104	18 758	-25,28	229 709	542 237	136,05
NICARAGUA	159 318	217 998	36,83	1 101 862	1 196 558	8,59
CHILE	180 480	19 200	-89,36	63 168	11 520	-81,76
BRAZIL	724	1 739	140,19	3 582	13 463	275,85
PARAGUAY	842 800	60 000	-92,88	1 180 200	123 000	-89,58
PUERTO RICO	323 509	324 853	0,42	723 959	802 357	10,83
DOMINICAN REPUBLIC	260 227	269 360	3,51	1 586 082	380 400	-76,02
UNITED KINGDOM	0	99 000	-	0	429 108	-
NETHERLANDS	1 627 181	613 222	-62,31	4 326 146	1 604 884	-62,90
FRANCE	106 869	989 625	826,02	14 644	352 166	2 304,85
GERMANY, FED. REP. OF	1 359 847	288 876	-78,76	3 361 963	2 407 857	-28,38
AUSTRIA	18 000	0	-100,00	12 600	0	-100,00
BELGIUM	3 411 253	3 364 394	-1,37	12 607 982	13 325 159	5,69
SWITZERLAND	98 187	32 911	-66,48	378 642	106 045	-71,99
DENMARK	28 094	9 600	-65,83	111 863	40 800	-63,53
SWEDEN	40 319	0	-100,00	5 242	0	-100,00
IRELAND	217 800	99 000	-54,55	848 232	445 500	-47,48
ITALY	218 800	23 039	-89,47	564 520	75 126	-86,69
SPAIN	147 494	337 985	129,15	560 968	1 292 622	130,43
POLAND	100 056	323 800	223,62	402 718	565 708	40,47
BULGARIA	39 599	0	-100,00	184 536	0	-100,00
ARMENIA	18 779	37 040	97,24	45 495	100 432	120,75
BELARUS	39 600	159 626	303,10	83 160	205 587	147,22
UZBEKISTAN	19 200	0	-100,00	12 480	0	-100,00
LITHUANIA	0	396 400	-	0	379 000	-
LATVIA	19 800	0	-100,00	7 920	0	-100,00
CZECH REPUBLIC	0	39 600	-	0	39 600	-
RUSSIA FEDERATION	1 801 344	601 189	-66,63	1 954 807	801 716	-58,99
BIJI COKLAT	264 494 224	142 982 988	-45,94	736 848 183	421 610 740	-42,78
JAPAN	417 500	13 333	-96,81	1 290 356	71 700	-94,44
HONG KONG	0	1	-	0	5	-
KOREA, REPUBLIC OF	442	0	-100,00	3 130	0	-100,00
TAIWAN	0	3 191	-	0	4 377	-
CHINA	8 548 062	4 864 048	-43,10	24 514 624	15 138 797	-38,25
THAILAND	3 390 500	4 390 750	29,50	9 677 294	13 005 650	34,39
SINGAPORE	31 596 107	17 229 210	-45,47	91 839 961	51 349 552	-44,09
MALAYSIA	121 615 452	102 914 865	-15,38	334 328 630	301 869 099	-9,71
INDIA	2 560 510	2 460 000	-3,93	6 948 982	7 316 655	5,29
SRI LANKA	105 000	30 000	-71,43	349 150	97 000	-72,22
AUSTRALIA	190	0	-100,00	1 503	0	-100,00
NEW ZEALAND	146	0	-100,00	684	0	-100,00
UNITED STATES	65 922 127	7 421 935	-88,74	182 879 497	22 631 991	-87,62
CANADA	1 500 000	3 250 000	116,67	4 681 861	9 110 766	94,60
MEXICO	2 374 997	0	-100,00	6 653 093	0	-100,00
BRAZIL	10 500 000	0	-100,00	28 684 819	0	-100,00
URUGUAY	0	64 000	-	0	36 160	-
NETHERLANDS	5 822 501	13 501	-99,77	15 438 062	68 629	-99,56
GERMANY, FED. REP. OF	9 104 512	163 041	-98,21	26 219 835	548 213	-97,91
BELGIUM	610 000	0	-100,00	2 098 884	0	-100,00
LUXEMBOURG	50 000	0	-100,00	140 320	0	-100,00
FINLAND	0	113	-	0	1 625	-
ITALY	175 978	100 000	-43,17	504 688	310 500	-38,48
SPAIN	200 000	0	-100,00	591 622	0	-100,00
UKRAINE	0	49 764	-	0	8 958	-

TABEL 5. PERKEMBANGAN EKSPOR INDONESIA MENURUT KOMODITI DAN NEGARA TUJUAN

JENIS BARANG	BERAT BERSIH (KG)		PERUB	NILAI FOB (US \$)		PERUB
	JAN-JUL 2010	JAN-JUL 2011	%	JAN-JUL 2010	JAN-JUL 2011	%
	(1)	(2)	(3)	(4)	(5)	(6)
ESTONIA	0	14 963	-	0	38 903	-
CZECH REPUBLIC	200	273	36,50	1 188	2 160	81,82
-IKAN TONGKOL/TUNA	39 917 613	29 744 550	-25,49	106 381 783	109 648 561	3,07
JAPAN	17 446 157	13 438 225	-22,97	61 230 271	58 882 739	-3,83
HONG KONG	151 125	112 986	-25,24	277 132	293 613	5,95
KOREA, REPUBLIC OF	531 993	393 199	-26,09	1 061 356	1 198 836	12,95
TAIWAN	2 977 129	149 598	-94,98	2 174 885	170 542	-92,16
CHINA	810 305	300 242	-62,95	848 076	636 273	-24,97
THAILAND	7 309 006	3 474 100	-52,47	5 884 042	4 490 063	-23,69
SINGAPORE	926 000	490 370	-47,04	2 775 121	1 067 426	-61,54
PHILIPPINES	186 933	171 389	-8,32	152 160	294 785	93,73
MALAYSIA	153 455	131 426	-14,36	323 882	221 473	-31,62
LAO PEOPLE'S DEMOCRATIC REPL	0	37	-	0	220	-
VIET NAM	1 640 606	1 186 402	-27,69	4 275 817	3 016 527	-29,45
SRI LANKA	250 425	108 010	-56,87	354 862	321 266	-9,47
IRAN (ISLAMIC REPUBLIC OF)	860 522	969 092	12,62	1 175 072	1 992 722	69,58
SAUDI ARABIA	360 338	0	-100,00	1 030 200	0	-100,00
ISRAEL	252 234	340 990	35,19	516 224	816 739	58,21
KUWAIT	30 992	4 500	-85,48	98 890	35 800	-63,80
JORDAN	106 892	2 747	-97,43	323 674	29 153	-90,99
LEBANON	13 044	53 377	309,21	185 350	382 953	106,61
YEMEN	747 992	515 476	-31,09	2 579 041	1 899 150	-26,36
OMAN	54 000	26 000	-51,85	67 500	106 600	57,93
UNITED ARAB EMIRATES	115 956	23 592	-79,65	417 167	143 905	-65,50
QATAR	480	0	-100,00	2 400	0	-100,00
BAHRAIN	900	2 550	183,33	9 000	25 500	183,33
EGYPT	748 000	624 312	-16,54	550 135	558 039	1,44
MAURITIUS	54 000	295	-99,45	65 880	921	-98,60
AUSTRALIA	106 187	95 012	-10,52	523 272	471 502	-9,89
NEW ZEALAND	14 901	0	-100,00	32 782	0	-100,00
GUAM	0	16 000	-	0	48 000	-
NEW CALEDONIA	0	355	-	0	1 065	-
UNITED STATES	2 984 153	2 834 470	-5,02	15 067 077	17 004 707	12,86
CANADA	1 620	38 609	2 283,27	6 722	200 961	2 889,60
MEXICO	382 728	314 852	-17,73	2 268 847	2 375 613	4,71
PANAMA	7 213	0	-100,00	57 153	0	-100,00
URUGUAY	0	6 998	-	0	58 000	-
ECUADOR	0	20 000	-	0	180 400	-
UNITED KINGDOM	37 415	113 998	204,69	212 027	273 845	29,16
NETHERLANDS	21 402	226 016	956,05	91 295	1 409 664	1 444,08
FRANCE	202 477	54 167	-73,25	487 792	155 498	-68,12
GERMANY, FED. REP. OF	8 321	62 096	646,26	24 963	370 479	1 384,11
AUSTRIA	49 299	25 000	-49,29	45 800	25 000	-45,41
BELGIUM	72 400	58 508	-19,19	237 728	451 708	90,01
DENMARK	0	99	-	0	810	-
FINLAND	15 120	3 580	-76,32	45 360	53 700	18,39
ITALY	87 203	181 401	108,02	317 340	549 239	73,08
SPAIN	75 000	3 016 374	3 921,83	136 875	8 799 948	6 329,19
POLAND	0	10 000	-	0	55 000	-
UKRAINE	11 570	29 948	158,84	38 858	107 360	176,29
RUSSIA FEDERATION	112 120	118 152	5,38	409 755	470 817	14,90
-UBUR-UBUR	4 460 873	3 789 853	-15,04	6 726 411	14 297 046	112,55
JAPAN	578 130	432 514	-25,19	1 594 596	1 649 678	3,45
HONG KONG	78 734	83 758	6,38	228 252	972 908	326,24
KOREA, REPUBLIC OF	397 540	197 146	-50,41	598 081	733 142	22,58
TAIWAN	446 148	393 244	-11,86	686 430	1 139 498	66,00
CHINA	409	28 500	6 868,22	720	475 714	65 971,39
MACAU	104	0	-100,00	1 560	0	-100,00
THAILAND	647	9 338	1 343,28	3 292	471 463	14 221,48
SINGAPORE	31 822	86 470	171,73	102 467	533 015	420,18
PHILIPPINES	0	2 191	-	0	68 339	-
MALAYSIA	57 555	35 128	-38,97	59 959	988 839	1 549,19
BRUNEI DARUSSALAM	0	2 430	-	0	115 586	-
VIET NAM	2 072 217	1 658 086	-19,98	1 499 661	1 293 153	-13,77
INDIA	145	212	46,21	10	1 674	16 640,00
PAKISTAN	0	1	-	0	15	-
IRAN (ISLAMIC REPUBLIC OF)	629	2 039	224,17	739	2 049	177,27
SAUDI ARABIA	8 500	56 257	561,85	4 250	1 350 198	31 669,36
ISRAEL	1 900	2 014	6,00	3 694	1 552	-57,99
KUWAIT	98	277	182,65	28	1 681	5 903,57
JORDAN	88	77	-12,50	204	744	264,71
LEBANON	0	725	-	0	2 208	-
SYRIA ARAB REPUBLIC	101	38	-62,38	223	310	39,01
TURKEY	1 159	1 929	66,44	3 444	4 090	18,76
UNITED ARAB EMIRATES	2 015	62 510	3 002,23	4 233	1 813 772	42 748,38

TABEL 5. PERKEMBANGAN EKSPOR INDONESIA MENURUT KOMODITI DAN NEGARA TUJUAN

JENIS BARANG	BERAT BERSIH (KG)		PERUB	NILAI FOB (US \$)		PERUB
	JAN-JUL 2010	JAN-JUL 2011	%	JAN-JUL 2010	JAN-JUL 2011	%
	(1)	(2)	(3)	(4)	(5)	(6)
QATAR	0	13 570	-	0	426 720	-
SOUTH AFRICA	143 322	78 463	-45,25	440 381	244 836	-44,40
AUSTRALIA	4 452	10 837	143,42	18 930	354 628	1 773,37
NEW ZEALAND	492	371	-24,59	1 184	349	-70,52
EAST TIMOR	0	39	-	0	1 904	-
UNITED STATES	230 497	240 554	4,36	652 866	660 137	1,11
CANADA	226 149	236 305	4,49	469 295	613 464	30,72
MEXICO	9 600	70	-99,27	30 000	322	-98,93
SURINAME	0	41	-	0	124	-
VENEZUELA	0	19	-	0	39	-
ARGENTINA	60	61	1,67	525	335	-36,19
BRAZIL	120	272	126,67	272	288	5,88
PERU	0	40	-	0	149	-
COSTA RICA	0	27	-	0	149	-
UNITED KINGDOM	25 989	29 441	13,28	58 999	69 801	18,31
NETHERLANDS	16 117	25 121	55,87	36 973	65 949	78,37
FRANCE	54 825	25 093	-54,23	58 814	35 348	-39,90
GERMANY, FED. REP. OF	34 704	44 637	28,62	92 406	117 828	27,51
AUSTRIA	336	355	5,65	595	1 778	198,82
BELGIUM	2 611	1 945	-25,51	1 489	3 376	126,73
SWITZERLAND	2 783	746	-73,19	4 077	3 200	-21,51
DENMARK	778	164	-78,92	1 421	749	-47,29
NORWAY	1 832	512	-72,05	3 300	1 051	-68,15
SWEDEN	663	113	-82,96	2 045	663	-67,58
FINLAND	160	0	-100,00	343	0	-100,00
IRELAND	1 635	1 890	15,60	3 448	6 614	91,82
ITALY	4 918	6 451	31,17	15 088	22 269	47,59
SPAIN	1 218	3 106	155,01	4 344	9 409	116,60
GREECE	4 270	1 580	-63,00	8 749	5 834	-33,32
HUNGARY	242	388	60,33	424	1 037	144,58
POLAND	4 447	2 952	-33,62	6 356	5 401	-15,03
ROMANIA	34	4	-88,24	287	100	-65,16
BULGARIA	166	0	-100,00	476	0	-100,00
UKRAINE	521	1 515	190,79	985	3 495	254,82
LITHUANIA	3 945	4 020	1,90	13 620	15 689	15,19
CROATIA	208	0	-100,00	111	0	-100,00
MALTA	0	35	-	0	100	-
CZECH REPUBLIC	2 060	1 618	-21,46	2 988	1 582	-47,05
REP. OF MACEDONIA	4	0	-100,00	22	0	-100,00
RUSSIA FEDERATION	3 774	2 614	-30,74	3 755	2 701	-28,07
-KEPITING, KERANG-KERANGAN	35 591 488	35 651 025	0,17	102 679 646	125 945 501	22,66
JAPAN	950 635	606 440	-36,21	3 958 260	2 597 871	-34,37
HONG KONG	2 339 701	1 891 204	-19,17	6 319 048	4 651 204	-26,39
KOREA, REPUBLIC OF	1 609 294	2 152 823	33,77	4 231 635	7 901 705	86,73
TAIWAN	3 150 886	2 705 375	-14,14	3 894 968	2 699 929	-30,68
CHINA	3 916 481	6 511 249	66,25	3 349 140	11 123 856	232,14
MACAU	6 574	836	-87,28	7 266	1 914	-73,66
THAILAND	3 347 993	2 247 813	-32,86	2 317 447	2 893 345	24,85
SINGAPORE	1 733 782	1 579 126	-8,92	4 096 201	4 334 993	5,83
PHILIPPINES	54 564	198	-99,64	186 144	770	-99,59
MALAYSIA	2 360 664	2 234 898	-5,33	2 317 060	2 821 030	21,75
VIET NAM	4 497 412	4 414 627	-1,84	5 126 302	6 474 380	26,30
INDIA	128 732	39 867	-69,03	180 724	129 160	-28,53
SRI LANKA	0	93 500	-	0	103 700	-
IRAN (ISLAMIC REPUBLIC OF)	40	685	1 612,50	451	6 398	1 318,63
SAUDI ARABIA	2	49	2 350,00	2	178	8 800,00
ISRAEL	406	858	111,33	956	7 143	647,18
KUWAIT	24	52	116,67	580	1 024	76,55
JORDAN	804	267	-66,79	314	846	169,43
LEBANON	78 230	43 732	-44,10	208 613	164 494	-21,15
TURKEY	153 198	375 036	144,80	272 420	1 022 893	275,48
UNITED ARAB EMIRATES	360	133	-63,06	2 464	367	-85,11
QATAR	0	95	-	0	92	-
BAHRAIN	0	1 314	-	0	20 596	-
CYPRUS	56 452	132 883	135,39	143 651	711 265	395,13
TUNISIA	25 050	0	-100,00	52 508	0	-100,00
ALGERIA	20 000	0	-100,00	37 300	0	-100,00
REUNION	5 099	2 609	-48,83	11 423	17 473	52,96
SOUTH AFRICA	10	207	1 970,00	153	1 603	947,71
MAURITIUS	190 787	54 268	-71,56	439 768	152 105	-65,41
AUSTRALIA	193 210	451 148	133,50	804 192	2 364 086	193,97
NEW ZEALAND	0	1 349	-	0	33 971	-
AMERICAN SAMOA	290	0	-100,00	234	0	-100,00
UNITED STATES	3 920 863	2 813 681	-28,24	45 649 566	43 502 494	-4,70
CANADA	148 192	186 550	25,88	859 844	1 964 410	128,46
MEXICO	35 671	20 169	-43,46	52 037	82 529	58,60

TABEL 5. PERKEMBANGAN EKSPOR INDONESIA MENURUT KOMODITI DAN NEGARA TUJUAN

JENIS BARANG	BERAT BERSIH (KG)		PERUB	NILAI FOB (US \$)		PERUB
	JAN-JUL 2010	JAN-JUL 2011	%	JAN-JUL 2010	JAN-JUL 2011	%
	(1)	(2)	(3)	(4)	(5)	(6)
PANAMA	20 069	37 625	87,48	60 940	134 794	121,19
ARGENTINA	0	313	-	0	132	-
BRAZIL	0	13	-	0	27	-
URUGUAY	26 000	0	-100,00	26 000	0	-100,00
PUERTO RICO	175 992	50 412	-71,36	584 061	182 208	-68,80
DOMINICAN REPUBLIC	20 305	2 711	-86,65	64 416	11 478	-82,18
MARTINIQUE	39 810	5 105	-87,18	109 322	19 702	-81,98
GUADELOUPE	77 586	14 636	-81,14	150 912	54 883	-63,63
UNITED KINGDOM	27 317	37 878	38,66	228 570	392 063	71,53
NETHERLANDS	103 052	67 239	-34,75	394 993	314 863	-20,29
FRANCE	162 631	65 672	-59,62	367 311	166 036	-54,80
GERMANY, FED. REP. OF	84 162	96 734	14,94	362 636	471 387	29,99
AUSTRIA	2 392	878	-63,29	10 148	1 321	-86,98
BELGIUM	115 756	92 106	-20,43	516 472	469 059	-9,18
SWITZERLAND	2 682	23 666	782,40	12 168	193 420	1 489,58
LUXEMBOURG	360	0	-100,00	505	0	-100,00
DENMARK	1 730	1 143	-33,93	4 911	2 364	-51,86
NORWAY	2 582	708	-72,58	1 349	2 073	53,67
SWEDEN	2 646	482	-81,78	1 167	662	-43,27
FINLAND	0	36	-	0	47	-
IRELAND	0	9	-	0	122	-
ITALY	4 946 277	5 414 353	9,46	12 854 040	23 116 096	79,84
SPAIN	141 906	314 407	121,56	431 560	1 215 859	181,74
PORTUGAL	371 636	355 081	-4,45	798 247	1 075 989	34,79
GREECE	91 929	97 182	5,71	281 627	790 151	180,57
HUNGARY	30	56	86,67	324	631	94,75
POLAND	2 921	1 208	-58,64	2 226	3 737	67,88
YUGOSLAVIA	0	9 044	-	0	41 061	-
ALBANIA	68 411	99 418	45,32	190 298	350 656	84,27
KAZAKHSTAN	0	13	-	0	16	-
UKRAINE	4 073	0	-100,00	30 943	0	-100,00
CROATIA	87 147	126 157	44,76	211 269	453 128	114,48
MALTA	0	10 200	-	0	36 080	-
CZECH REPUBLIC	316	150	-52,53	120	159	32,50
RUSSIA FEDERATION	86 364	163 349	89,14	462 440	657 473	42,17
-BEKICOT	1 402 727	1 390 479	-0,87	3 729 831	3 180 191	-14,74
JAPAN	288	25	-91,32	1 761	530	-69,90
HONG KONG	237 513	165 383	-30,37	1 468 600	1 062 979	-27,62
KOREA, REPUBLIC OF	14 975	26 100	74,29	48 923	77 654	58,73
TAIWAN	537 687	741 846	37,97	695 143	832 670	19,78
CHINA	288	11 167	3 777,43	588	33 265	5 557,31
THAILAND	80 089	22 579	-71,81	52 199	14 414	-72,39
SINGAPORE	121 100	126 143	4,16	282 727	329 618	16,59
MALAYSIA	36 731	36 622	-0,30	29 137	24 280	-16,67
VIET NAM	22	0	-100,00	19	0	-100,00
IRAN (ISLAMIC REPUBLIC OF)	0	3	-	0	28	-
KUWAIT	0	1	-	0	15	-
LEBANON	0	13	-	0	31	-
TURKEY	163	15	-90,80	262	73	-72,14
UNITED ARAB EMIRATES	30	15	-50,00	83	35	-57,83
BAHRAIN	0	7	-	0	57	-
SOUTH AFRICA	61 484	40 511	-34,11	193 000	131 915	-31,65
UNITED STATES	94 216	33 388	-64,56	257 869	107 325	-58,38
CANADA	68 494	72 921	6,46	184 721	193 351	4,67
UNITED KINGDOM	647	27	-95,83	1 643	242	-85,27
NETHERLANDS	15	8	-46,67	6	44	633,33
FRANCE	137 781	91 688	-33,45	488 748	316 081	-35,33
GERMANY, FED. REP. OF	40	116	190,00	120	723	502,50
AUSTRIA	0	11	-	0	360	-
BELGIUM	10 763	21 631	100,98	22 705	51 655	127,50
DENMARK	0	3	-	0	34	-
NORWAY	106	12	-88,68	304	59	-80,59
SWEDEN	0	8	-	0	94	-
ITALY	0	12	-	0	152	-
SPAIN	0	14	-	0	207	-
GREECE	96	15	-84,38	192	105	-45,31
HUNGARY	104	76	-26,92	548	716	30,66
POLAND	32	19	-40,63	88	401	355,68
KAZAKHSTAN	0	2	-	0	3	-
UKRAINE	13	0	-100,00	328	0	-100,00
CZECH REPUBLIC	0	5	-	0	87	-
RUSSIA FEDERATION	50	93	86,00	117	988	744,44
-IKAN LAINNYA	278 649 073	216 662 732	-22,25	251 005 690	244 942 479	-2,42
JAPAN	10 662 933	7 368 230	-30,90	24 477 571	28 378 746	15,94
HONG KONG	6 896 906	3 740 962	-45,76	36 011 136	19 439 946	-46,02

TABEL 5. PERKEMBANGAN EKSPOR INDONESIA MENURUT KOMODITI DAN NEGARA TUJUAN

JENIS BARANG	BERAT BERSIH (KG)		PERUB	NILAI FOB (US \$)		PERUB
	JAN-JUL 2010	JAN-JUL 2011	%	JAN-JUL 2010	JAN-JUL 2011	%
	(1)	(2)	(3)	(4)	(5)	(6)
KOREA, REPUBLIC OF	8 216 107	3 215 664	-60,86	7 172 292	5 968 391	-16,79
TAIWAN	10 710 220	7 624 253	-28,81	11 249 802	9 662 292	-14,11
CHINA	60 856 138	52 529 309	-13,68	23 816 456	30 939 363	29,91
MACAU	1 577	725	-54,03	8 332	20 515	146,22
THAILAND	110 466 314	71 379 728	-35,38	45 571 124	33 530 266	-26,42
SINGAPORE	18 457 938	18 512 155	0,29	24 316 686	26 140 021	7,50
PHILIPPINES	248 951	71 936	-71,10	1 576 841	944 214	-40,12
MALAYSIA	21 094 979	23 621 911	11,98	21 316 353	25 399 765	19,16
CAMBODIA	322	1 185	268,01	4 150	19 017	358,24
BRUNEI DARUSSALAM	31 727	10 530	-66,81	89 253	5 588	-93,74
VIET NAM	14 932 739	11 597 361	-22,34	16 204 419	18 079 630	11,57
INDIA	30 435	71 594	135,24	142 875	240 797	68,54
PAKISTAN	12 017	5	-99,96	71 547	48	-99,93
SRI LANKA	802 942	296 362	-63,09	1 178 972	447 258	-62,06
IRAN (ISLAMIC REPUBLIC OF)	869 144	540 061	-37,86	1 397 922	1 379 804	-1,30
SAUDI ARABIA	132 304	59 283	-55,19	189 672	114 410	-39,68
ISRAEL	514 954	153 166	-70,26	1 359 872	344 950	-74,63
KUWAIT	11 981	5 783	-51,73	12 376	42 205	241,02
JORDAN	4 153	13 244	218,90	13 034	33 378	156,08
LEBANON	1 569	8 520	443,02	6 066	40 291	564,21
OMAN	26 000	8 200	-68,46	110 500	34 135	-69,11
SYRIA ARAB REPUBLIC	8 271	1 222	-85,23	23 217	18 178	-21,70
TURKEY	2 724	53 930	1 879,81	6 737	239 333	3 452,52
UNITED ARAB EMIRATES	390 550	96 535	-75,28	873 082	228 938	-73,78
QATAR	209	640	206,22	17 507	16 017	-8,51
BAHRAIN	20 526	1 171	-94,30	9 346	9 209	-1,47
CYPRUS	1 550	1 050	-32,26	3 797	11 991	215,80
EGYPT	561 759	939 122	67,18	379 419	545 047	43,65
MOROCCO	0	107	-	0	835	-
TUNISIA	184 079	0	-100,00	221 705	0	-100,00
ALGERIA	90 661	18 000	-80,15	217 086	27 000	-87,56
NAMIBIA	250 997	99	-99,96	328 344	1 829	-99,44
TANZANIA, UNITED REPUBLIC OF	36 000	0	-100,00	34 560	0	-100,00
MADAGASCAR	0	29 268	-	0	87 346	-
KENYA	45	18 020	39 944,44	167	17 380	10 307,19
REUNION	39 800	57 444	44,33	172 792	261 099	51,11
MOZAMBIQUE	790 446	819 561	3,68	1 119 131	1 551 782	38,66
TOGO	15 500	0	-100,00	21 380	0	-100,00
GHANA	263 500	15 500	-94,12	364 360	28 000	-92,32
ANGOLA	54 000	245 187	354,05	129 600	638 908	392,98
CONGO	181 210	0	-100,00	403 008	0	-100,00
CAMEROON	0	48 500	-	0	71 651	-
BENIN	15 500	0	-100,00	21 380	0	-100,00
GAMBIA	180 000	0	-100,00	432 000	0	-100,00
SOUTH AFRICA	160 869	115 876	-27,97	216 222	222 956	3,11
MAURITIUS	324 353	211 985	-34,64	561 458	591 888	5,42
AUSTRALIA	783 258	272 470	-65,21	1 689 568	1 019 663	-39,65
NEW ZEALAND	52 345	49 155	-6,09	84 745	98 379	16,09
GUAM	54 000	0	-100,00	70 740	0	-100,00
AMERICAN SAMOA	139 429	50 299	-63,93	102 655	43 375	-57,75
FIJI	52 688	104 000	97,39	61 501	130 500	112,19
KIRIBATI	1 501	0	-100,00	3 220	0	-100,00
SAMOA	147 605	0	-100,00	158 754	0	-100,00
SOLOMON ISLANDS	18 594	0	-100,00	19 693	0	-100,00
EAST TIMOR	18 766	8 998	-52,05	24 790	7 463	-69,90
UNITED STATES	3 099 722	2 111 241	-31,89	14 214 048	12 362 265	-13,03
CANADA	70 188	33 377	-52,45	161 378	205 697	27,46
MEXICO	42 811	79 368	85,39	305 911	366 919	19,94
GUATEMALA	80 276	0	-100,00	124 085	0	-100,00
PANAMA	215 593	3 404 460	1 479,11	235 840	1 669 216	607,77
SURINAME	592 000	56	-99,99	501 784	219	-99,96
VENEZUELA	130	182	40,00	337	690	104,75
ARGENTINA	257	283	10,12	3 132	2 190	-30,08
BRAZIL	321	228	-28,97	259	278	7,34
COLOMBIA	25 081	0	-100,00	43 071	0	-100,00
URUGUAY	26 000	108 079	315,69	28 080	146 816	422,85
PARAGUAY	40	1 621	3 952,50	1 327	42 935	3 135,49
PERU	582	212	-63,57	1 375	788	-42,69
TRINIDAD AND TOBAGO	182 000	260 000	42,86	166 080	333 320	100,70
PUERTO RICO	140 921	235 407	67,05	621 064	1 333 774	114,76
DOMINICAN REPUBLIC	147 869	85 003	-42,51	387 815	314 327	-18,95
EL SALVADOR	25 999	0	-100,00	15 730	0	-100,00
BARBADOS	24 967	0	-100,00	27 448	0	-100,00
FRENCH POLYNESIA	102 729	0	-100,00	50 695	0	-100,00
MARTINIQUE	56 470	31 464	-44,28	134 450	129 543	-3,65
NETHERLANDS ANTILLES	0	12 551	-	0	13 806	-
GUADELOUPE	14 529	20 388	40,33	26 248	88 617	237,61

TABEL 5. PERKEMBANGAN EKSPOR INDONESIA MENURUT KOMODITI DAN NEGARA TUJUAN

JENIS BARANG	BERAT BERSIH (KG)		PERUB	NILAI FOB (US \$)		PERUB
	JAN-JUL 2010	JAN-JUL 2011	%	JAN-JUL 2010	JAN-JUL 2011	%
	(1)	(2)	(3)	(4)	(5)	(6)
UNITED KINGDOM	211 805	444 962	110,08	607 001	1 757 821	189,59
NETHERLANDS	299 641	619 543	106,76	572 852	1 335 288	133,09
FRANCE	401 754	574 223	42,93	1 047 378	1 968 273	87,92
GERMANY, FED. REP. OF	43 931	87 839	99,95	302 806	431 086	42,36
AUSTRIA	7 107	2 806	-60,52	44 323	22 553	-49,12
BELGIUM	324 211	339 209	4,63	622 782	1 152 667	85,08
SWITZERLAND	6 476	11 072	70,97	45 301	101 978	125,11
DENMARK	17 390	66 064	279,90	60 708	332 068	446,99
NORWAY	3 802	1 297	-65,89	8 914	3 491	-60,84
SWEDEN	5 364	4 687	-12,62	65 261	73 778	13,05
FINLAND	257	192	-25,29	1 460	322	-77,95
IRELAND	2 396	1 690	-29,47	8 339	11 546	38,46
ITALY	261 305	868 127	232,23	819 026	3 683 803	349,78
SPAIN	178 572	1 320 652	639,56	308 580	4 281 178	1 287,38
PORTUGAL	100 483	152 122	51,39	194 790	482 825	147,87
MONTSEERRAT	11 265	0	-100,00	12 081	0	-100,00
GREECE	67 553	54 833	-18,83	151 129	141 236	-6,55
DEMOCRATIC REPUBLIC OF THE C	541 188	896 127	65,59	1 233 262	1 833 620	48,68
HUNGARY	3 062	1 905	-37,79	13 900	12 899	-7,20
POLAND	14 172	22 088	55,86	133 370	132 617	-0,56
ROMANIA	1 250	548	-56,16	4 168	4 893	17,39
BULGARIA	171	207	21,05	575	731	27,13
ALBANIA	0	3	-	0	105	-
ARMENIA	13	0	-100,00	96	0	-100,00
BELARUS	0	16 000	-	0	390 400	-
KAZAKHSTAN	615	519	-15,61	4 351	3 228	-25,81
UKRAINE	127 668	75 144	-41,14	102 097	248 866	143,75
LITHUANIA	351	25 110	7 053,85	623	60 848	9 666,93
GEORGIA	0	81	-	0	2 757	-
CROATIA	74	113	52,70	40	204	410,00
MALTA	30	53 053	176 743,33	846	174 240	20 495,74
SLOVAKIA	0	333	-	0	1 100	-
SLOVENIA	32	0	-100,00	198	0	-100,00
CZECH REPUBLIC	13 307	5 962	-55,20	169 905	54 024	-68,20
REP. OF MACEDONIA	118	0	-100,00	623	0	-100,00
RUSSIA FEDERATION	1 332 140	643 995	-51,66	3 349 533	2 156 837	-35,61
-BIJI BUNGA	55 916	70 664	26,38	1 169 730	1 276 961	9,17
SINGAPORE	9 337	12 413	32,94	199 592	150 939	-24,38
MALAYSIA	740	1 800	143,24	456	889	94,96
VIET NAM	6 020	9 750	61,96	1 250	7 800	524,00
INDIA	39 257	36 045	-8,18	64 952	35 105	-45,95
AUSTRALIA	23	0	-100,00	47	0	-100,00
EAST TIMOR	20	0	-100,00	18	0	-100,00
GUATEMALA	0	1	-	0	1 900	-
UNITED KINGDOM	16	6 790	42 337,50	47 107	129 945	175,85
NETHERLANDS	329	408	24,01	812 592	933 501	14,88
FRANCE	167	11	-93,41	11 275	4 771	-57,69
DENMARK	7	3 446	49 128,57	32 441	12 111	-62,67
-BIJI KAPAS	1 027 940	959 550	-6,65	247 121	254 629	3,04
JAPAN	250 000	100 000	-60,00	52 885	24 000	-54,62
KOREA, REPUBLIC OF	36 000	0	-100,00	8 100	0	-100,00
TAIWAN	724 940	859 550	18,57	179 605	230 629	28,41
MALAYSIA	17 000	0	-100,00	6 531	0	-100,00
-BIJI LAINNYA	91 864 079	154 235 813	67,90	12 828 625	15 433 502	20,31
JAPAN	11 254 276	12 810 062	13,82	783 223	954 029	21,81
HONG KONG	633 292	481 009	-24,05	790 789	552 146	-30,18
KOREA, REPUBLIC OF	678 896	13 037	-98,08	507 340	273 318	-46,13
TAIWAN	897 969	55 716	-93,80	714 532	9 402	-98,68
CHINA	1 048 629	792 457	-24,43	1 577 380	985 063	-37,55
THAILAND	4 072 074	48 624 034	1 094,09	1 211 145	3 603 218	197,51
SINGAPORE	561 052	253 240	-54,86	412 833	296 338	-28,22
PHILIPPINES	202 655	21 130	-89,57	235 931	24 730	-89,52
MALAYSIA	1 144 778	1 203 288	5,11	1 553 533	1 801 317	15,95
BRUNEI DARUSSALAM	119	46	-61,34	10 112	3 509	-65,30
VIET NAM	609 655	132 087	-78,33	928 218	592 309	-36,19
INDIA	203 609	178 101	-12,53	631 971	384 472	-39,16
PAKISTAN	16 340	0	-100,00	12 974	0	-100,00
BANGLADESH	100	0	-100,00	3 500	0	-100,00
SAUDI ARABIA	15 213	12 016	-21,01	7 360	13 304	80,76
TURKEY	71 712	0	-100,00	38 007	0	-100,00
CAMEROON	2 465	1 870	-24,14	87 153	518 581	495,02
NIGERIA	186	1 175	531,72	100	275 000	274 900,00
GABON	0	187	-	0	54 156	-
COTE D'IVOIRE	190	0	-100,00	5 400	0	-100,00

TABEL 5. PERKEMBANGAN EKSPOR INDONESIA MENURUT KOMODITI DAN NEGARA TUJUAN

JENIS BARANG	BERAT BERSIH (KG)		PERUB	NILAI FOB (US \$)		PERUB
	JAN-JUL 2010	JAN-JUL 2011	%	JAN-JUL 2010	JAN-JUL 2011	%
	(1)	(2)	(3)	(4)	(5)	(6)
AUSTRALIA	35 873	58 628	63,43	93 816	184 995	97,19
NEW ZEALAND	152	0	-100,00	171	0	-100,00
EAST TIMOR	125 765	276 025	119,48	82 285	188 068	128,56
UNITED STATES	34 048	97	-99,72	9 322	241	-97,41
GUATEMALA	0	50	-	0	6 000	-
NETHERLANDS	7 732	7 033	-9,04	8 833	9 120	3,25
ITALY	70 247 299	89 314 525	27,14	3 122 697	4 704 186	50,64
BULU BEBEK	192 980	368 435	90,92	175 776	391 538	122,75
JAPAN	0	5	-	0	8	-
TAIWAN	48 061	138 372	187,91	35 150	161 472	359,38
CHINA	0	100 184	-	0	100 184	-
VIET NAM	144 919	129 874	-10,38	140 626	129 874	-7,65
DAMAR DAN GETAH DAMAR	25 392 299	21 066 437	-17,04	28 027 107	59 293 831	111,56
JAPAN	529 200	211 200	-60,09	580 860	586 560	0,98
KOREA, REPUBLIC OF	1 151 999	1 171 198	1,67	1 271 424	3 190 080	150,91
TAIWAN	2 263 196	3 264 009	44,22	2 446 771	9 150 096	273,97
CHINA	460 800	172 810	-62,50	467 712	483 210	3,31
THAILAND	192 138	96 760	-49,64	200 474	284 036	41,68
SINGAPORE	38 403	19 317	-49,70	59 907	55 587	-7,21
PHILIPPINES	307 200	326 400	6,25	337 086	932 160	176,53
MALAYSIA	325 100	198 348	-38,99	450 727	633 813	40,62
VIET NAM	19 200	19 200	0,00	21 120	51 840	145,45
INDIA	7 436 854	3 117 597	-58,08	8 254 015	8 710 688	5,53
PAKISTAN	1 380 700	1 248 000	-9,61	1 550 801	3 477 120	124,21
BANGLADESH	288 000	364 800	26,67	274 560	908 160	230,77
SRI LANKA	19 200	0	-100,00	32 640	0	-100,00
IRAN (ISLAMIC REPUBLIC OF)	38 400	0	-100,00	42 240	0	-100,00
ISRAEL	0	32	-	0	39	-
JORDAN	15 600	0	-100,00	23 851	0	-100,00
SYRIA ARAB REPUBLIC	16 000	0	-100,00	25 229	0	-100,00
TURKEY	595 199	959 998	61,29	612 379	2 722 560	344,59
UNITED ARAB EMIRATES	38 400	57 600	50,00	51 072	167 040	227,07
MOROCCO	0	20 000	-	0	57 000	-
ANGOLA	0	1 760	-	0	43 050	-
NIGERIA	38 400	0	-100,00	53 760	0	-100,00
AUSTRALIA	19 230	38 402	99,70	23 279	115 792	397,41
NEW ZEALAND	62 400	76 800	23,08	66 096	221 760	235,51
UNITED STATES	931 839	1 434 233	53,91	1 079 488	4 091 040	278,98
MEXICO	79 200	20 000	-74,75	135 480	72 000	-46,86
CHILE	38 400	19 200	-50,00	57 600	55 680	-3,33
VENEZUELA	38 400	0	-100,00	38 400	0	-100,00
COLOMBIA	0	76 800	-	0	215 040	-
ECUADOR	38 400	19 200	-50,00	51 072	56 640	10,90
PERU	0	57 600	-	0	173 760	-
UNITED KINGDOM	54	0	-100,00	108	0	-100,00
NETHERLANDS	1 939 198	2 822 396	45,54	1 968 096	7 950 720	303,98
FRANCE	1 614 395	2 327 188	44,15	1 802 240	6 736 000	273,76
GERMANY, FED. REP. OF	1 694 398	1 024 795	-39,52	2 018 745	2 827 720	40,07
BELGIUM	1 343 998	537 598	-60,00	1 476 288	1 536 480	4,08
FINLAND	76 800	38 400	-50,00	90 624	111 360	22,88
ITALY	902 400	671 997	-25,53	909 544	1 838 400	102,12
SPAIN	633 599	249 600	-60,61	662 880	706 560	6,59
PORTUGAL	460 800	96 000	-79,17	494 016	259 200	-47,53
GREECE	115 200	0	-100,00	142 272	0	-100,00
POLAND	249 599	249 599	0,00	254 251	713 760	180,73
ROMANIA	0	19 200	-	0	51 360	-
RUSSIA FEDERATION	0	38 400	-	0	107 520	-
KOPAL DAN LAIN-LAIN	15 503 726	15 738 724	1,52	12 192 376	14 609 958	19,83
JAPAN	1 336	80 271	5 908,31	2 398	200 019	8 241,08
HONG KONG	22 072	50 628	129,38	64 525	84 646	31,18
KOREA, REPUBLIC OF	54 998	63 800	16,00	91 742	134 038	46,10
TAIWAN	283 973	209 034	-26,39	176 973	247 485	39,84
CHINA	616 928	506 930	-17,83	977 539	822 940	-15,82
THAILAND	218 471	182 190	-16,61	308 276	410 098	33,03
SINGAPORE	885 191	699 732	-20,95	1 526 491	2 018 544	32,23
PHILIPPINES	337 502	88 812	-73,69	109 023	92 157	-15,47
MALAYSIA	1 223 447	1 225 757	0,19	682 890	596 286	-12,68
BRUNEI DARUSSALAM	0	514	-	0	2 060	-
VIET NAM	291 222	304 705	4,63	313 644	554 893	76,92
INDIA	6 295 437	7 947 611	26,24	3 522 710	4 805 623	36,42
PAKISTAN	679 211	499 857	-26,41	438 886	268 658	-38,79
BANGLADESH	1 877 840	1 106 395	-41,08	720 263	476 871	-33,79
SRI LANKA	575 763	660 886	14,78	197 839	239 445	21,03
IRAQ	60 000	54 000	-10,00	29 000	56 500	94,83

TABEL 5. PERKEMBANGAN EKSPOR INDONESIA MENURUT KOMODITI DAN NEGARA TUJUAN

JENIS BARANG	BERAT BERSIH (KG)		PERUB	NILAI FOB (US \$)		PERUB
	JAN-JUL 2010	JAN-JUL 2011	%	JAN-JUL 2010	JAN-JUL 2011	%
	(1)	(2)	(3)	(4)	(5)	(6)
IRAN (ISLAMIC REPUBLIC OF)	0	218	-	0	226	-
SAUDI ARABIA	459 664	321 176	-30,13	328 545	215 658	-34,36
ISRAEL	0	8	-	0	224	-
KUWAIT	15 000	0	-100,00	10 980	0	-100,00
JORDAN	0	15 666	-	0	5 607	-
YEMEN	19 980	34 980	75,08	9 990	8 499	-14,92
SYRIA ARAB REPUBLIC	152 193	56 355	-62,97	94 231	43 899	-53,41
UNITED ARAB EMIRATES	285 281	372 733	30,65	128 419	247 582	92,79
BAHRAIN	990	200	-79,80	2 688	2 000	-25,60
EGYPT	244 167	150 480	-38,37	387 195	288 307	-25,54
LIBYAN ARAB JAMAHIRIYA	99 650	57 859	-41,94	45 568	78 513	72,30
MOROCCO	0	13 224	-	0	10 841	-
TUNISIA	19 999	82 440	312,22	26 197	22 000	-16,02
ALGERIA	0	42 000	-	0	19 482	-
SUDAN	60 960	39 965	-34,44	29 430	19 983	-32,10
ETHIOPIA	21 000	20 050	-4,52	9 975	21 053	111,06
REUNION	216	186	-13,89	256	250	-2,34
SEYCHELLES	2 869	0	-100,00	1 161	0	-100,00
DJIBOUTI	40 800	0	-100,00	33 420	0	-100,00
SOUTH AFRICA	18 737	559	-97,02	13 629	1 235	-90,94
MAURITIUS	0	466	-	0	1 045	-
AUSTRALIA	1 103	1 504	36,36	3 672	4 214	14,76
NEW ZEALAND	550	1 515	175,45	3 575	3 688	3,16
NEW CALEDONIA	21	0	-100,00	27	0	-100,00
VANUATU	0	65	-	0	236	-
WALLIS AND FUTUNA ISLANDS	0	257	-	0	994	-
EAST TIMOR	65	0	-100,00	94	0	-100,00
UNITED STATES	69 933	46 156	-34,00	118 391	129 807	9,64
CANADA	58 500	1 000	-98,29	104 250	2 850	-97,27
MEXICO	288	0	-100,00	1 716	0	-100,00
ARGENTINA	0	277	-	0	864	-
BRAZIL	1 030	4 745	360,68	6 542	23 938	265,91
DOMINICAN REPUBLIC	1 917	0	-100,00	1 936	0	-100,00
COSTA RICA	260	192	-26,15	401	307	-23,44
FRENCH POLYNESIA	646	861	33,28	944	2 030	115,04
GUADELOUPE	1 038	182	-82,47	2 551	286	-88,79
UNITED KINGDOM	17 000	55 500	226,47	203 000	397 851	95,99
NETHERLANDS	451	32 799	7 172,51	339	39 629	11 589,97
FRANCE	98 680	130 257	32,00	223 742	373 283	66,84
GERMANY, FED. REP. OF	131 609	391 439	197,43	420 743	576 576	37,04
BELGIUM	13 685	14 943	9,19	19 257	23 630	22,71
SWITZERLAND	50	819	1 538,00	2 200	17 377	689,86
SWEDEN	0	715	-	0	2 828	-
ITALY	178 160	161 434	-9,39	747 080	985 977	31,98
SPAIN	4 647	3 305	-28,88	10 676	18 039	68,97
PORTUGAL	1 012	306	-69,76	6 772	3 314	-51,06
ANDORRA	32 100	0	-100,00	9 389	0	-100,00
HUNGARY	2 387	206	-91,37	1 169	1 588	35,84
POLAND	72	0	-100,00	1 239	0	-100,00
BULGARIA	16 125	0	-100,00	11 288	0	-100,00
UKRAINE	7 500	0	-100,00	7 500	0	-100,00
MALTA	0	97	-	0	346	-
SLOVENIA	0	463	-	0	3 639	-
SAYUR-SAYURAN	45 684 900	35 260 329	-22,82	29 994 023	24 664 329	-17,77
JAPAN	3 810 904	5 339 312	40,11	5 727 407	8 473 307	47,94
HONG KONG	75 484	140 963	86,75	117 754	79 538	-32,45
KOREA, REPUBLIC OF	55 067	823 952	1 396,27	68 228	237 858	248,62
TAIWAN	2 217 867	2 200 440	-0,79	621 761	1 099 351	76,81
CHINA	817 736	17 600	-97,85	871 167	67 760	-92,22
PAPUA NEW GUINEA	0	95	-	0	105	-
THAILAND	2 292 382	593 025	-74,13	2 452 468	679 767	-72,28
SINGAPORE	11 677 568	12 134 522	3,91	7 191 446	8 089 433	12,49
PHILIPPINES	4 741 014	1 971 968	-58,41	2 925 088	1 237 889	-57,68
MALAYSIA	8 866 076	9 945 771	12,18	3 041 797	2 717 769	-10,65
BRUNEI DARUSSALAM	25 585	51 020	99,41	86 005	142 038	65,15
VIET NAM	1 864 624	214 281	-88,51	1 199 702	182 671	-84,77
MALDIVES	63	0	-100,00	277	0	-100,00
INDIA	4 377 590	57 000	-98,70	3 140 778	178 850	-94,31
PAKISTAN	2 316 820	24 000	-98,96	721 553	4 597	-99,36
SAUDI ARABIA	55 882	107 150	91,74	31 405	83 332	165,35
UNITED ARAB EMIRATES	624 973	8 128	-98,70	233 342	7 473	-96,80
QATAR	1 002	986	-1,60	664	1 335	101,05
BAHRAIN	0	1 727	-	0	4 950	-
NIGERIA	9 000	0	-100,00	7 164	0	-100,00
SOUTH AFRICA	556	0	-100,00	2 248	0	-100,00
AUSTRALIA	0	100	-	0	200	-

TABEL 5. PERKEMBANGAN EKSPOR INDONESIA MENURUT KOMODITI DAN NEGARA TUJUAN

JENIS BARANG	BERAT BERSIH (KG)		PERUB	NILAI FOB (US \$)		PERUB
	JAN-JUL 2010	JAN-JUL 2011	%	JAN-JUL 2010	JAN-JUL 2011	%
	(1)	(2)	(3)	(4)	(5)	(6)
GUAM	124	0	-100,00	1 484	0	-100,00
EAST TIMOR	389 156	418 102	7,44	61 531	81 146	31,88
UNITED STATES	336 150	2 678	-99,20	441 024	26 460	-94,00
CANADA	0	20 884	-	0	33 414	-
NETHERLANDS	540 141	1 022 125	89,23	544 642	1 070 586	96,57
FRANCE	570	0	-100,00	570	0	-100,00
GERMANY, FED. REP. OF	94 031	164 500	74,94	93 418	164 500	76,09
DENMARK	6	0	-100,00	6	0	-100,00
SWEDEN	17 399	0	-100,00	10 063	0	-100,00
PORTUGAL	7 130	0	-100,00	1 170	0	-100,00
RUSSIA FEDERATION	470 000	0	-100,00	399 861	0	-100,00
BUAH-BUAHAN	136 007 248	114 806 112	-15,59	74 682 816	92 669 999	24,08
JAPAN	28 232	11 574	-59,00	32 376	49 760	53,69
HONG KONG	5 697 568	284 987	-95,00	4 558 260	428 070	-90,61
KOREA, REPUBLIC OF	25 309	25	-99,90	18 377	4	-99,98
TAIWAN	57 176	48 966	-14,36	22 547	17 999	-20,17
CHINA	5 072 416	4 240 876	-16,39	4 146 131	3 585 696	-13,52
MACAU	450	0	-100,00	925	0	-100,00
PAPUA NEW GUINEA	0	26 670	-	0	11 402	-
THAILAND	54 445	0	-100,00	25 655	0	-100,00
SINGAPORE	24 427 630	20 505 981	-16,05	13 098 208	23 549 571	79,79
PHILIPPINES	9	145 000	1 611 011,11	16	140 915	880 618,75
MALAYSIA	2 593 575	2 864 353	10,44	927 501	1 036 107	11,71
BRUNEI DARUSSALAM	30 929	42 925	38,79	105 705	155 809	47,40
NEPAL	10 994 745	7 321 490	-33,41	4 731 066	5 885 183	24,39
VIET NAM	332 477	151 877	-54,32	154 612	129 674	-16,13
INDIA	28 650 630	13 226 409	-53,84	12 540 328	7 390 551	-41,07
PAKISTAN	49 074 947	42 513 548	-13,37	28 217 006	32 278 170	14,39
BANGLADESH	7 232 192	20 655 018	185,60	4 850 496	15 692 422	223,52
SRI LANKA	360 000	751 560	108,77	207 000	641 588	209,95
IRAN (ISLAMIC REPUBLIC OF)	0	501 930	-	0	296 202	-
SAUDI ARABIA	271 640	426 378	56,96	228 480	251 367	10,02
KUWAIT	12 972	183 265	1 312,77	23 323	109 924	371,31
JORDAN	0	295	-	0	148	-
YEMEN	0	350	-	0	2 127	-
OMAN	5 542	2 350	-57,60	3 327	2 760	-17,04
UNITED ARAB EMIRATES	819 586	770 006	-6,05	479 801	790 417	64,74
QATAR	59 679	16 117	-72,99	53 477	31 782	-40,57
BAHRAIN	20 373	2 559	-87,44	21 497	9 049	-57,91
TUNISIA	11 954	0	-100,00	9 248	0	-100,00
SOUTH AFRICA	77	0	-100,00	282	0	-100,00
MAURITIUS	2	26 250	1 312 400,00	29	14 250	49 037,93
AUSTRALIA	594	604	1,68	2 060	2 590	25,73
NEW ZEALAND	13	0	-100,00	68	0	-100,00
EAST TIMOR	277	654	136,10	203	2 017	893,60
UNITED STATES	22 654	2 333	-89,70	26 509	8 209	-69,03
BRAZIL	0	4	-	0	4	-
UNITED KINGDOM	40	0	-100,00	190	0	-100,00
NETHERLANDS	75 605	36 526	-51,69	126 583	105 002	-17,05
FRANCE	38 318	39 542	3,19	39 111	45 517	16,38
GERMANY, FED. REP. OF	1 374	185	-86,54	3 812	208	-94,54
BELGIUM	21 860	430	-98,03	16 649	430	-97,42
SWITZERLAND	240	0	-100,00	240	0	-100,00
DENMARK	9 328	5 075	-45,59	9 328	5 075	-45,59
ITALY	2 390	0	-100,00	2 390	0	-100,00
KULIT KERANG DAN LAIN-LAIN	9 318 421	6 601 636	-29,15	5 729 834	4 993 169	-12,86
JAPAN	704 331	206 571	-70,67	382 277	278 889	-27,05
HONG KONG	20 776	11 311	-45,56	22 123	34 825	57,42
KOREA, REPUBLIC OF	27 561	19 355	-29,77	235 787	150 504	-36,17
TAIWAN	442	1 064	140,72	1 247	6 279	403,53
CHINA	7 406 599	5 550 722	-25,06	2 963 204	2 854 736	-3,66
THAILAND	33 889	17 814	-47,43	146 618	137 579	-6,17
SINGAPORE	4 616	2 875	-37,72	25 212	24 161	-4,17
PHILIPPINES	0	4 500	-	0	2 600	-
MALAYSIA	6 035	5 488	-9,06	23 166	22 425	-3,20
VIET NAM	277 873	79 666	-71,33	254 773	47 159	-81,49
INDIA	88 516	46 144	-47,87	39 635	16 715	-57,83
SRI LANKA	0	29	-	0	109	-
IRAN (ISLAMIC REPUBLIC OF)	4 349	5 124	17,82	3 911	12 379	216,52
SAUDI ARABIA	0	122	-	0	438	-
ISRAEL	4 843	4 664	-3,70	20 926	6 567	-68,62
KUWAIT	1 516	1 411	-6,93	1 990	8 837	344,07
JORDAN	1 288	517	-59,86	3 081	2 089	-32,20
LEBANON	448	1 707	281,03	967	6 785	601,65
SYRIA ARAB REPUBLIC	570	0	-100,00	1 256	0	-100,00

TABEL 5. PERKEMBANGAN EKSPOR INDONESIA MENURUT KOMODITI DAN NEGARA TUJUAN

JENIS BARANG	BERAT BERSIH (KG)		PERUB	NILAI FOB (US \$)		PERUB
	JAN-JUL 2010	JAN-JUL 2011	%	JAN-JUL 2010	JAN-JUL 2011	%
	(1)	(2)	(3)	(4)	(5)	(6)
TURKEY	3 815	3 490	-8,52	8 441	17 590	108,39
UNITED ARAB EMIRATES	1 490	2 145	43,96	3 220	5 024	56,02
QATAR	1 696	451	-73,41	13 153	1 187	-90,98
CYPRUS	984	420	-57,32	482	6 891	1 329,67
EGYPT	1 023	0	-100,00	1 348	0	-100,00
SENEGAL	24	0	-100,00	62	0	-100,00
SOUTH AFRICA	12 148	10 312	-15,11	19 890	25 751	29,47
AUSTRALIA	5	280	5 500,00	20	2 001	9 905,00
NEW ZEALAND	0	199	-	0	326	-
COOK ISLANDS	230	0	-100,00	4 030	0	-100,00
UNITED STATES	352 926	275 308	-21,99	789 746	722 289	-8,54
CANADA	34 067	28 501	-16,34	92 340	59 296	-35,79
MEXICO	2 681	823	-69,30	12 495	2 349	-81,20
PANAMA	2 765	0	-100,00	14 730	0	-100,00
SURINAME	0	101	-	0	340	-
VENEZUELA	106	137	29,25	275	290	5,45
BRAZIL	3 736	3 981	6,56	11 871	18 678	57,34
PARAGUAY	0	1	-	0	2	-
PERU	286	117	-59,09	799	443	-44,56
BELIZE	0	641	-	0	4 484	-
COSTA RICA	0	630	-	0	2 379	-
UNITED KINGDOM	50 757	71 481	40,83	135 713	136 547	0,61
NETHERLANDS	26 929	32 199	19,57	118 321	71 665	-39,43
FRANCE	37 381	33 790	-9,61	98 836	47 901	-51,53
GERMANY, FED. REP. OF	55 915	65 653	17,42	91 734	97 005	5,75
AUSTRIA	4 751	6 161	29,68	6 247	4 001	-35,95
BELGIUM	4 827	4 538	-5,99	5 626	5 398	-4,05
SWITZERLAND	1 342	2 842	111,77	2 864	4 922	71,86
DENMARK	1 766	2 666	50,96	4 541	7 464	64,37
NORWAY	1 635	1 105	-32,42	7 438	5 425	-27,06
SWEDEN	3 886	1 749	-54,99	4 730	1 106	-76,62
FINLAND	50	961	1 822,00	539	1 756	225,79
IRELAND	378	1 647	335,71	1 388	5 435	291,57
ITALY	97 567	59 609	-38,90	76 142	52 717	-30,76
SPAIN	8 323	5 333	-35,92	29 812	13 216	-55,67
PORTUGAL	947	64	-93,24	2 925	1 186	-59,45
GREECE	2 845	2 280	-19,86	7 072	18 026	154,89
HUNGARY	1 567	264	-83,15	3 936	1 012	-74,29
POLAND	4 313	7 208	67,12	14 752	10 340	-29,91
ROMANIA	578	44	-92,39	470	175	-62,77
BULGARIA	0	50	-	0	150	-
KAZAKHSTAN	0	110	-	0	133	-
UKRAINE	1 144	1 852	61,89	2 187	4 201	92,09
LITHUANIA	453	122	-73,07	877	281	-67,96
CROATIA	0	96	-	0	168	-
MALTA	0	51	-	0	203	-
CZECH REPUBLIC	318	575	80,82	2 160	882	-59,17
REP. OF MACEDONIA	27	0	-100,00	143	0	-100,00
RUSSIA FEDERATION	9 088	12 565	38,26	12 306	19 458	58,12
TANAMAN OBAT	5 820 824	7 100 077	21,98	6 869 260	9 243 582	34,56
JAPAN	714 714	915 499	28,09	363 664	435 656	19,80
HONG KONG	53 368	76 491	43,33	31 700	290 773	817,26
KOREA, REPUBLIC OF	29 931	98 991	230,73	61 591	160 936	161,30
TAIWAN	1 486 858	1 741 589	17,13	1 111 345	1 592 160	43,26
CHINA	1 131 473	1 196 846	5,78	931 394	777 915	-16,48
MACAU	1 465	10 820	638,57	12 445	156 501	1 157,54
SINGAPORE	911 007	1 194 064	31,07	976 839	1 309 185	34,02
MALAYSIA	148 139	161 765	9,20	69 435	61 201	-11,86
BRUNEI DARUSSALAM	0	21 002	-	0	44 327	-
LAO PEOPLE'S DEMOCRATIC REPL	500	0	-100,00	3 500	0	-100,00
VIET NAM	54 185	81 321	50,08	112 699	91 442	-18,86
INDIA	398 523	239 674	-39,86	569 539	386 635	-32,11
PAKISTAN	14 410	85 998	496,79	5 764	20 832	261,42
BANGLADESH	0	14 000	-	0	10 430	-
SAUDI ARABIA	305 228	662 487	117,05	1 477 213	1 944 642	31,64
KUWAIT	1 702	8 358	391,07	87 033	110 180	26,60
YEMEN	150	0	-100,00	3 000	0	-100,00
OMAN	0	20	-	0	100	-
UNITED ARAB EMIRATES	226 483	271 322	19,80	319 229	797 753	149,90
QATAR	645	290	-55,04	8 125	1 600	-80,31
BAHRAIN	1 290	0	-100,00	3 503	0	-100,00
LIBYAN ARAB JAMAHIRIYA	99 560	0	-100,00	41 624	0	-100,00
MOROCCO	5 094	15 555	205,36	17 113	24 893	45,46
SUDAN	55 000	133 200	142,18	17 332	54 268	213,11
NIGERIA	0	37 700	-	0	7 110	-
CENTRAL AFRICAN REPUBLIC	36 500	0	-100,00	12 316	0	-100,00

TABEL 5. PERKEMBANGAN EKSPOR INDONESIA MENURUT KOMODITI DAN NEGARA TUJUAN

JENIS BARANG	BERAT BERSIH (KG)		PERUB	NILAI FOB (US \$)		PERUB
	JAN-JUL 2010	JAN-JUL 2011	%	JAN-JUL 2010	JAN-JUL 2011	%
	(1)	(2)	(3)	(4)	(5)	(6)
MAURITIUS	443	0	-100,00	86	0	-100,00
SAMOA	0	2 340	-	0	2 700	-
EAST TIMOR	52	0	-100,00	33	0	-100,00
UNITED STATES	16 721	6	-99,96	9 925	541	-94,55
FRANCE	7 516	7 557	0,55	277 948	530 964	91,03
GERMANY, FED. REP. OF	60 758	94 152	54,96	158 306	260 957	64,84
NORWAY	8	0	-100,00	20	0	-100,00
FINLAND	7 776	0	-100,00	18 240	0	-100,00
ITALY	10 133	25	-99,75	20 118	18 640	-7,35
UKRAINE	14 000	0	-100,00	7 000	0	-100,00
RUSSIA FEDERATION	27 192	29 005	6,67	141 181	151 241	7,13
-GANGGANG LAUT	60 371 282	88 360 776	46,36	69 202 606	93 710 089	35,41
JAPAN	173 749	351 287	102,18	274 247	420 345	53,27
HONG KONG	2 631 011	3 392 941	28,96	831 808	1 778 137	113,77
KOREA, REPUBLIC OF	867 020	3 547 257	309,13	1 112 070	4 833 719	334,66
TAIWAN	98 109	117 271	19,53	40 841	43 864	7,40
CHINA	32 452 787	54 164 067	66,90	32 876 280	50 127 233	52,47
THAILAND	56 000	66 300	18,39	236 950	202 375	-14,59
SINGAPORE	5 424	3	-99,94	9 350	8	-99,91
PHILIPPINES	7 732 195	6 440 416	-16,71	10 275 914	7 793 810	-24,15
MALAYSIA	309 005	299 616	-3,04	301 822	301 339	-0,16
VIET NAM	7 782 981	9 101 671	16,94	5 201 110	7 865 393	51,23
INDIA	26 625	0	-100,00	7 069	0	-100,00
LEBANON	502	0	-100,00	2 509	0	-100,00
MOROCCO	22 000	0	-100,00	13 200	0	-100,00
TUNISIA	20 000	371 000	1 755,00	28 000	198 000	607,14
SOUTH AFRICA	5 000	5 000	0,00	37 000	38 500	4,05
AUSTRALIA	174 000	351 649	102,10	669 300	352 505	-47,33
UNITED STATES	1 020 958	1 652 644	61,87	3 072 306	3 485 708	13,46
CANADA	0	48 000	-	0	33 600	-
CHILE	1 973 809	2 830 438	43,40	3 611 412	3 972 278	9,99
VENEZUELA	30 000	0	-100,00	26 000	0	-100,00
ARGENTINA	405 000	570 000	40,74	279 500	629 000	125,04
BRAZIL	616 161	883 254	43,35	835 601	1 316 292	57,53
DOMINICAN REPUBLIC	20 000	0	-100,00	12 000	0	-100,00
UNITED KINGDOM	590 400	228 000	-61,38	3 472 293	1 558 738	-55,11
NETHERLANDS	0	1	-	0	2	-
FRANCE	1 389 800	1 964 268	41,33	1 532 064	2 500 817	63,23
GERMANY, FED. REP. OF	229 042	760 051	231,84	985 401	5 002 479	407,66
BELGIUM	268 000	15 000	-94,40	1 182 050	97 100	-91,79
DENMARK	872 349	487 000	-44,17	854 846	356 500	-58,30
ITALY	20 000	0	-100,00	148 555	0	-100,00
SPAIN	516 100	671 642	30,14	955 874	478 947	-49,89
LITHUANIA	21 000	0	-100,00	12 600	0	-100,00
RUSSIA FEDERATION	42 255	42 000	-0,60	304 634	323 400	6,16
-LAINNYA	50 752 810	62 630 263	23,40	2 891 221	4 001 446	38,40
JAPAN	102 772	69 468	-32,41	89 453	77 107	-13,80
HONG KONG	66	291	340,91	246	1 772	620,33
KOREA, REPUBLIC OF	0	26 431	-	0	14 555	-
TAIWAN	953 779	552 502	-42,07	623 603	472 805	-24,18
CHINA	0	9 000	-	0	1 620	-
THAILAND	42 734 030	61 040 722	42,84	1 756 531	3 061 210	74,28
SINGAPORE	27 516	23 004	-16,40	33 950	3 772	-88,89
PHILIPPINES	0	10 000	-	0	1 100	-
MALAYSIA	156 492	9 800	-93,74	29 206	2 240	-92,33
BRUNEI DARUSSALAM	0	7 756	-	0	2 644	-
VIET NAM	430	0	-100,00	6 450	0	-100,00
MALDIVES	1 998	72 272	3 517,22	1 300	58 610	4 408,46
INDIA	34 439	0	-100,00	23 274	0	-100,00
PAKISTAN	0	627 000	-	0	114 436	-
IRAN (ISLAMIC REPUBLIC OF)	0	253	-	0	833	-
SAUDI ARABIA	2 100	9 112	333,90	22 500	13 935	-38,07
UNITED ARAB EMIRATES	0	10 808	-	0	810	-
QATAR	0	15 000	-	0	1 519	-
BAHRAIN	43 168	24 668	-42,86	1 433	713	-50,24
MOROCCO	13 948	0	-100,00	5 761	0	-100,00
TUNISIA	5 795	6 857	18,33	4 190	5 629	34,34
ALGERIA	0	1 024	-	0	3 055	-
SUDAN	0	234	-	0	404	-
SOUTH AFRICA	0	525	-	0	3 178	-
MAURITIUS	0	40	-	0	250	-
AUSTRALIA	2 217	748	-66,26	2 389	612	-74,38
UNITED STATES	2 367	2 108	-10,94	1 852	2 712	46,44
CANADA	219	0	-100,00	696	0	-100,00
SURINAME	0	930	-	0	1 118	-

TABEL 5. PERKEMBANGAN EKSPOR INDONESIA MENURUT KOMODITI DAN NEGARA TUJUAN

JENIS BARANG	BERAT BERSIH (KG)		PERUB	NILAI FOB (US \$)		PERUB
	JAN-JUL 2010	JAN-JUL 2011	%	JAN-JUL 2010	JAN-JUL 2011	%
	(1)	(2)	(3)	(4)	(5)	(6)
ARGENTINA	29	0	-100,00	30	0	-100,00
UNITED KINGDOM	0	2 850	-	0	2 583	-
NETHERLANDS	14 747	13 646	-7,47	3 526	19 156	443,28
FRANCE	8 347	30 338	263,46	1 103	47 379	4 195,47
GERMANY, FED. REP. OF	200	1 295	547,50	192	2 606	1 257,29
BELGIUM	5 815	7 420	27,60	18 187	13 879	-23,69
DENMARK	591	300	-49,24	829	2 010	142,46
ITALY	6 626 332	30 959	-99,53	245 261	31 813	-87,03
SPAIN	0	21 090	-	0	27 445	-
PORTUGAL	15 240	1 738	-88,60	18 979	6 952	-63,37
GREECE	0	74	-	0	984	-
SLOVAKIA	173	0	-100,00	280	0	-100,00
-MUTIARA	2 748	9 557	247,78	14 074 985	16 179 985	14,96
JAPAN	1 238	7 507	506,38	7 496 355	5 943 821	-20,71
HONG KONG	1 382	1 648	19,25	4 910 310	7 232 519	47,29
KOREA, REPUBLIC OF	24	15	-37,50	227 159	271 226	19,40
INDIA	0	44	-	0	61 102	-
AUSTRALIA	99	278	180,81	1 382 785	2 670 437	93,12
NEW ZEALAND	1	0	-100,00	1 439	0	-100,00
FRANCE	2	0	-100,00	999	0	-100,00
GERMANY, FED. REP. OF	0	65	-	0	880	-
SWITZERLAND	2	0	-100,00	55 938	0	-100,00
-LAINNYA	167 321 997	175 196 310	4,71	85 946 270	102 442 660	19,19
JAPAN	15 501 778	13 929 134	-10,14	7 360 963	9 678 344	31,48
HONG KONG	1 111 036	292 769	-73,65	1 402 909	793 518	-43,44
KOREA, REPUBLIC OF	3 815 834	3 762 427	-1,40	1 632 108	1 632 750	0,04
TAIWAN	1 468 464	1 440 403	-1,91	1 087 805	968 410	-10,98
CHINA	3 125 529	3 978 344	27,29	2 829 817	3 392 096	19,87
MACAU	0	80	-	0	638	-
THAILAND	47 781 057	93 153 120	94,96	3 976 304	8 295 557	108,62
SINGAPORE	17 449 854	20 718 599	18,73	31 596 030	40 054 011	26,77
PHILIPPINES	18 177 184	3 984 685	-78,08	5 673 508	3 207 103	-43,47
MALAYSIA	31 419 603	3 166 507	-89,92	9 108 266	2 348 367	-74,22
MYANMAR (FORM. BURMA)	126 038	375 998	198,32	119 435	491 734	311,72
CAMBODIA	0	31	-	0	10	-
BRUNEI DARUSSALAM	1 871	8 194	337,95	21 301	23 211	8,97
NEPAL	0	104 000	-	0	166 400	-
VIET NAM	3 728 550	2 565 212	-31,20	2 611 278	3 352 826	28,40
MALDIVES	0	31 273	-	0	47 573	-
INDIA	514 816	224 461	-56,40	939 036	376 091	-59,95
PAKISTAN	12 087 656	13 605 863	12,56	1 838 267	3 050 923	65,97
BANGLADESH	282	21	-92,55	2 622	497	-81,05
SRI LANKA	9 294	46 698	402,45	26 485	102 667	287,64
AFGHANISTAN	0	74 000	-	0	14 410	-
IRAN (ISLAMIC REPUBLIC OF)	18 000	4 427	-75,41	19 825	3 879	-80,43
SAUDI ARABIA	191 161	169 900	-11,12	309 732	84 893	-72,59
ISRAEL	5 785	32	-99,45	13 569	1 779	-86,89
KUWAIT	130 613	162 586	24,48	42 737	142 814	234,17
JORDAN	952	67	-92,96	14 221	5 674	-60,10
LEBANON	22 078	7 137	-67,67	41 286	14 996	-63,68
YEMEN	300	0	-100,00	1 900	0	-100,00
OMAN	1 250	149	-88,08	12 100	1 600	-86,78
SYRIA ARAB REPUBLIC	85	0	-100,00	3 720	0	-100,00
TURKEY	316 808	127 104	-59,88	254 266	264 462	4,01
UNITED ARAB EMIRATES	11 871	16 402	38,17	55 666	41 477	-25,49
QATAR	20 192	98 000	385,34	4 268	25 420	495,60
BAHRAIN	200	41	-79,50	10 000	301	-96,99
CYPRUS	0	40	-	0	54	-
EGYPT	2 073	4 144	99,90	13 946	52 223	274,47
MOROCCO	0	34 738	-	0	44 818	-
TUNISIA	2 442	0	-100,00	3 000	0	-100,00
NAMIBIA	0	1	-	0	4	-
ETHIOPIA	11	0	-100,00	10	0	-100,00
TANZANIA, UNITED REPUBLIC OF	0	108 000	-	0	136 620	-
KENYA	0	36 000	-	0	45 540	-
REUNION	0	542	-	0	1 044	-
MOZAMBIQUE	34 000	364 000	970,59	42 670	516 840	1 111,25
LIBERIA	90 000	216 000	140,00	87 595	266 831	204,62
NIGERIA	60 060	87	-99,86	51 910	10	-99,98
COTE D'IVOIRE	18 000	0	-100,00	15 048	0	-100,00
SENEGAL	18 044	0	-100,00	16 956	0	-100,00
BENIN	17 668	19 053	7,84	10 908	8 744	-19,84
SOUTH AFRICA	55 784	23 854	-57,24	67 363	58 155	-13,67
MAURITIUS	33 960	15 654	-53,90	7 525	7 661	1,81
AUSTRALIA	48 042	200 364	317,06	347 910	590 366	69,69

TABEL 5. PERKEMBANGAN EKSPOR INDONESIA MENURUT KOMODITI DAN NEGARA TUJUAN

JENIS BARANG	BERAT BERSIH (KG)		PERUB	NILAI FOB (US \$)		PERUB
	JAN-JUL 2010	JAN-JUL 2011	%	JAN-JUL 2010	JAN-JUL 2011	%
	(1)	(2)	(3)	(4)	(5)	(6)
NEW ZEALAND	35 216	22 100	-37,24	38 950	39 009	0,15
GUAM	0	251	-	0	5 926	-
NEW CALEDONIA	115	17	-85,22	272	30	-88,97
NORTHERN MARIANA ISLANDS	0	12	-	0	47	-
VANUATU	1 739	0	-100,00	1 950	0	-100,00
BRITISH INDIAN OCEAN TERRITOR	0	24	-	0	3 521	-
TONGA	133	208	56,39	510	1 966	285,49
EAST TIMOR	3 542	12 207	244,64	2 830	10 370	266,43
UNITED STATES	551 479	377 221	-31,60	2 216 509	1 468 905	-33,73
CANADA	289 767	205 175	-29,19	350 965	324 467	-7,55
MEXICO	235 687	177 500	-24,69	221 863	195 641	-11,82
GUATEMALA	45 000	82 525	83,39	38 550	100 044	159,52
HONDURAS	48 000	0	-100,00	42 209	0	-100,00
NICARAGUA	972 000	797 500	-17,95	905 506	968 724	6,98
CHILE	35 314	18 228	-48,38	33 458	22 368	-33,15
VENEZUELA	450 007	414 000	-8,00	465 873	543 214	16,60
ARGENTINA	56 716	46	-99,92	56 524	210	-99,63
BRAZIL	1 323 772	2 700 110	103,97	1 310 410	3 084 983	135,42
COLOMBIA	18 000	720 000	3 900,00	17 455	843 112	4 730,20
URUGUAY	18 000	0	-100,00	16 145	0	-100,00
PARAGUAY	0	18 000	-	0	19 784	-
ECUADOR	63 000	0	-100,00	58 045	0	-100,00
JAMAICA	44 000	0	-100,00	45 658	0	-100,00
DOMINICAN REPUBLIC	569 999	1 058 104	85,63	596 735	1 448 391	142,72
EL SALVADOR	30 000	0	-100,00	26 550	0	-100,00
COSTA RICA	0	13 000	-	0	24 895	-
GRENADA	1 985	0	-100,00	1 155	0	-100,00
NETHERLANDS ANTILLES	450	0	-100,00	4 626	0	-100,00
UNITED KINGDOM	6 655	6 945	4,36	50 430	27 372	-45,72
NETHERLANDS	319 383	596 568	86,79	1 150 530	3 112 718	170,55
FRANCE	182 945	107 733	-41,11	240 001	180 562	-24,77
GERMANY, FED. REP. OF	133 619	76 383	-42,84	202 947	207 878	2,43
AUSTRIA	0	94	-	0	2 297	-
BELGIUM	3 715	12 213	228,75	3 399	128 110	3 669,05
SWITZERLAND	92	20	-78,26	5 746	1 224	-78,70
DENMARK	188 040	306 333	62,91	1 789 664	3 002 153	67,75
NORWAY	101	1 989	1 869,31	328	61 529	18 658,84
SWEDEN	72	28	-61,11	2 591	332	-87,19
IRELAND	0	7	-	0	103	-
ITALY	76 604	101 004	31,85	206 332	837 953	306,12
SPAIN	90 023	162 337	80,33	354 225	224 761	-36,55
PORTUGAL	17 475	48	-99,73	18 437	252	-98,63
GREECE	56	94	67,86	2 037	10	-99,51
HUNGARY	545	16 045	2 844,04	1 178	22 972	1 850,08
POLAND	368 354	918 561	149,37	336 833	935 629	177,77
ROMANIA	26 000	0	-100,00	23 628	0	-100,00
BULGARIA	23 545	7 828	-66,75	19 217	9 681	-49,62
KAZAKHSTAN	0	2	-	0	50	-
UKRAINE	0	45	-	0	5 096	-
LATVIA	0	145	-	0	925	-
ESTONIA	3 545 999	3 172 549	-10,53	3 136 252	4 077 929	30,03
CROATIA	19 235	0	-100,00	18 424	0	-100,00
BOSNIA AND HERZEGOVINA	20	0	-100,00	128	0	-100,00
SLOVENIA	84 000	115	-99,86	76 077	422	-99,45
CZECH REPUBLIC	930	454	-51,18	20 733	13 577	-34,52
RUSSIA FEDERATION	22 443	22 401	-0,19	160 120	170 177	6,28
-KAYU LAPIS	1 121 264 596	1 055 492 240	-5,87	977 760 250	1 076 438 000	10,09
JAPAN	349 363 838	398 721 240	14,13	325 299 134	469 661 248	44,38
HONG KONG	7 460 195	5 952 791	-20,21	5 473 959	4 969 911	-9,21
KOREA, REPUBLIC OF	56 049 086	51 873 249	-7,45	47 703 722	50 912 241	6,73
TAIWAN	96 114 284	83 959 792	-12,65	63 348 623	64 831 387	2,34
CHINA	66 700 694	136 351 866	104,42	43 818 680	103 152 942	135,41
MACAU	0	17 769	-	0	34 656	-
PAPUA NEW GUINEA	0	250	-	0	757	-
THAILAND	4 063 162	2 968 396	-26,94	2 656 211	2 150 342	-19,04
SINGAPORE	21 551 221	27 536 151	27,77	17 022 268	22 467 671	31,99
PHILIPPINES	163 627	127 516	-22,07	169 109	133 296	-21,18
MALAYSIA	18 559 049	25 245 217	36,03	13 029 319	20 757 917	59,32
VIET NAM	2 978 268	2 836 977	-4,74	1 542 624	2 145 147	39,06
MALDIVES	0	5 237	-	0	4 713	-
INDIA	7 987 283	7 896 974	-1,13	6 562 033	6 976 693	6,32
BANGLADESH	0	182 588	-	0	194 776	-
IRAN (ISLAMIC REPUBLIC OF)	151 894	0	-100,00	121 176	0	-100,00
SAUDI ARABIA	146 714 882	80 829 483	-44,91	109 930 392	71 026 542	-35,39
KUWAIT	8 051 674	6 809 677	-15,43	7 849 103	6 890 468	-12,21
JORDAN	29 335 432	23 912 660	-18,49	24 098 019	23 459 734	-2,65

TABEL 5. PERKEMBANGAN EKSPOR INDONESIA MENURUT KOMODITI DAN NEGARA TUJUAN

JENIS BARANG	BERAT BERSIH (KG)		PERUB	NILAI FOB (US \$)		PERUB
	JAN-JUL 2010	JAN-JUL 2011	%	JAN-JUL 2010	JAN-JUL 2011	%
	(1)	(2)	(3)	(4)	(5)	(6)
LEBANON	3 646 020	4 015 868	10,14	3 132 646	4 003 480	27,80
YEMEN	3 493 042	147 769	-95,77	1 765 566	144 713	-91,80
OMAN	14 737 349	11 048 562	-25,03	13 655 836	10 057 275	-26,35
SYRIA ARAB REPUBLIC	960 784	400 312	-58,33	1 034 773	363 638	-64,86
TURKEY	554 879	880 311	58,65	637 740	1 032 759	61,94
UNITED ARAB EMIRATES	65 786 157	29 694 353	-54,86	55 433 462	24 467 732	-55,86
QATAR	10 459 434	12 744 695	21,85	9 045 793	10 681 331	18,08
BAHRAIN	1 417 499	111 068	-92,16	1 097 647	76 537	-93,03
EGYPT	15 484 821	9 670 745	-37,55	12 455 349	8 950 275	-28,14
LIBYAN ARAB JAMAHIRIYA	2 767 829	881 624	-68,15	2 142 858	779 888	-63,61
MOROCCO	109 533	20 411	-81,37	112 735	21 405	-81,01
ALGERIA	9 814 613	5 221 868	-46,79	9 156 957	5 336 816	-41,72
REUNION	37 285	31 659	-15,09	38 557	42 889	11,24
SOUTH AFRICA	502 955	364 605	-27,51	562 597	537 613	-4,44
MAURITIUS	12 149	16 446	35,37	15 531	18 062	16,30
AUSTRALIA	13 836 862	12 505 464	-9,62	16 902 315	17 662 296	4,50
NEW ZEALAND	625 334	245 082	-60,81	672 006	277 396	-58,72
NEW CALEDONIA	58 056	66 686	14,86	77 569	97 527	25,73
EAST TIMOR	620 036	591 173	-4,66	648 588	654 212	0,87
UNITED STATES	80 487 655	46 537 695	-42,18	78 954 543	50 828 365	-35,62
CANADA	3 369 201	2 737 039	-18,76	6 333 653	6 415 220	1,29
MEXICO	4 468 507	4 114 432	-7,92	3 758 940	4 042 426	7,54
CHILE	24	0	-100,00	52	0	-100,00
PUERTO RICO	60 700	0	-100,00	70 626	0	-100,00
DOMINICAN REPUBLIC	22 800	0	-100,00	19 541	0	-100,00
ARUBA	25 650	0	-100,00	19 185	0	-100,00
FRENCH POLYNESIA	62 016	65 149	5,05	67 349	72 120	7,08
NETHERLANDS ANTILLES	0	1 912	-	0	3 694	-
SAINT LUCIA	661	0	-100,00	1 118	0	-100,00
UNITED KINGDOM	8 620 896	9 112 164	5,70	9 548 387	12 024 849	25,94
NETHERLANDS	7 486 814	8 946 723	19,50	10 989 496	13 351 802	21,50
FRANCE	4 312 190	2 477 754	-42,54	5 451 989	3 514 678	-35,53
GERMANY, FED. REP. OF	24 004 921	18 246 140	-23,99	36 479 697	28 155 767	-22,82
BELGIUM	22 641 019	15 617 763	-31,02	19 827 702	16 210 588	-18,24
LUXEMBOURG	3 022	0	-100,00	8 991	0	-100,00
DENMARK	266 765	44 258	-83,41	356 744	78 679	-77,95
NORWAY	25 397	32 468	27,84	35 985	61 732	71,55
SWEDEN	164 590	140 549	-14,61	179 946	179 004	-0,52
IRELAND	0	34 220	-	0	59 053	-
ITALY	2 785 704	1 791 621	-35,69	4 138 338	2 788 471	-32,62
SPAIN	52 360	42 641	-18,56	66 381	72 433	9,12
PORTUGAL	23 144	0	-100,00	21 779	0	-100,00
GREECE	580 440	57 191	-90,15	1 021 215	92 927	-90,90
POLAND	1 415 826	1 423 460	0,54	2 793 046	3 175 546	13,69
ROMANIA	7 859	54 862	598,08	14 155	90 060	536,24
BULGARIA	15 830	10 999	-30,52	19 705	22 041	11,85
AZERBAIJAN	7 412	21 483	189,84	40 466	74 285	83,57
UKRAINE	19 071	19 000	-0,37	11 034	10 127	-8,22
LATVIA	17 292	0	-100,00	14 284	0	-100,00
SLOVAKIA	61 378	20 324	-66,89	128 778	45 931	-64,33
CZECH REPUBLIC	57 947	52 908	-8,70	109 532	81 604	-25,50
RUSSIA FEDERATION	28 279	2 951	-89,56	64 696	10 313	-84,06
-KAYU GERGAJIAN	19 856 373	23 462 916	18,16	18 834 473	22 784 888	20,97
JAPAN	4 535 384	6 280 401	38,48	6 966 847	9 620 131	38,08
HONG KONG	606 116	191 528	-68,40	905 125	176 131	-56,52
KOREA, REPUBLIC OF	1 301 250	1 293 884	-0,57	1 102 599	1 245 930	13,00
TAIWAN	201 127	312 835	55,54	124 164	266 719	114,81
CHINA	4 817 602	6 712 146	39,33	2 703 425	4 249 914	57,20
MACAU	0	819	-	0	1 598	-
PAPUA NEW GUINEA	0	50	-	0	512	-
THAILAND	16 871	0	-100,00	15 381	0	-100,00
SINGAPORE	337 954	523 650	54,95	235 970	338 193	43,32
MALAYSIA	3 063 659	3 239 024	5,72	1 567 160	2 051 234	30,89
VIET NAM	606 018	811 066	33,84	391 196	520 328	33,01
MALDIVES	554	100 936	18 119,49	468	54 639	11 575,00
INDIA	13 963	2 989	-78,59	11 928	3 888	-67,40
BANGLADESH	0	8 408	-	0	8 978	-
SRI LANKA	0	2 844	-	0	4 270	-
KUWAIT	93 883	0	-100,00	108 028	0	-100,00
TURKEY	16 242	99 613	513,31	5 039	32 604	547,03
UNITED ARAB EMIRATES	0	300	-	0	284	-
MOROCCO	0	1 232	-	0	451	-
SOUTH AFRICA	75 783	14 714	-80,58	82 915	17 056	-79,43
MAURITIUS	1 007	0	-100,00	2 104	0	-100,00
AUSTRALIA	267 666	495 138	84,98	380 063	578 942	52,33
NEW ZEALAND	109 735	175 615	60,04	58 337	104 382	78,93

TABEL 5. PERKEMBANGAN EKSPOR INDONESIA MENURUT KOMODITI DAN NEGARA TUJUAN

JENIS BARANG	BERAT BERSIH (KG)		PERUB	NILAI FOB (US \$)		PERUB
	JAN-JUL 2010	JAN-JUL 2011	%	JAN-JUL 2010	JAN-JUL 2011	%
	(1)	(2)	(3)	(4)	(5)	(6)
NEW CALEDONIA	0	139	-	0	145	-
UNITED STATES	2 033 956	1 733 797	-14,76	1 344 744	1 247 520	-7,23
CANADA	3 122	11 093	255,32	3 673	18 071	392,00
GUADELOUPE	0	3 980	-	0	5 187	-
UNITED KINGDOM	349 318	311 747	-10,76	716 390	549 947	-23,23
NETHERLANDS	801 296	524 513	-34,54	1 881 746	929 522	-50,60
FRANCE	84 764	110 729	30,63	115 067	187 689	63,11
GERMANY, FED. REP. OF	81 211	157 421	93,84	104 968	153 782	46,50
BELGIUM	132 929	648	-99,51	109 018	1 659	-98,48
SWITZERLAND	1 365	0	-100,00	2 458	0	-100,00
LUXEMBOURG	15 000	0	-100,00	8 807	0	-100,00
DENMARK	0	29 194	-	0	16 454	-
FINLAND	0	29 710	-	0	44 897	-
ITALY	90 805	82 732	-8,89	113 846	161 540	41,89
SPAIN	10 169	3 800	-62,63	8 072	4 872	-39,64
POLAND	183 283	147 801	-19,36	257 171	134 469	-47,71
ROMANIA	3 797	3 083	-18,80	6 855	6 049	-11,76
AZERBAIJAN	0	567	-	0	1 104	-
UZBEKISTAN	0	43 970	-	0	43 019	-
SLOVENIA	174	0	-100,00	305	0	-100,00
CZECH REPUBLIC	370	800	116,22	604	2 778	359,93
-KAYU OLAHAN LAIN	1 058 115 353	1 232 490 248	16,48	704 123 304	734 959 059	4,38
JAPAN	33 182 359	36 842 924	11,03	64 864 480	77 547 580	19,55
HONG KONG	7 740 005	4 091 098	-47,14	9 298 313	6 154 899	-33,81
KOREA, REPUBLIC OF	61 308 935	18 434 843	-69,93	29 680 411	21 310 013	-28,20
TAIWAN	45 322 890	85 560 262	88,78	14 430 750	19 834 824	37,45
CHINA	557 858 470	763 831 535	36,92	91 758 075	103 063 316	12,32
MACAU	23 068	11 818	-48,77	40 912	26 356	-35,58
PAPUA NEW GUINEA	1 817	2 936	61,59	2 193	5 809	164,89
THAILAND	778 677	759 060	-2,52	1 137 411	1 227 263	7,90
SINGAPORE	9 290 748	10 162 262	9,38	10 656 658	13 168 750	23,57
PHILIPPINES	1 837 456	1 017 123	-44,65	766 368	453 077	-40,88
MALAYSIA	6 891 478	9 665 383	40,25	5 949 460	6 933 541	16,54
MYANMAR (FORM. BURMA)	0	64 540	-	0	21 568	-
CAMBODIA	185 946	716	-99,61	263 895	5 699	-97,84
BRUNEI DARUSSALAM	219 309	219 799	0,22	273 393	291 539	6,64
LAO PEOPLE'S DEMOCRATIC REPL	500	1 026	105,20	14 345	9 372	-34,67
NEPAL	0	3 284	-	0	6 678	-
BHUTAN	102	0	-100,00	1 628	0	-100,00
VIET NAM	17 066 019	14 925 029	-12,55	8 293 706	7 836 171	-5,52
MALDIVES	412 510	692 657	67,91	871 723	924 073	6,01
INDIA	27 455 378	25 989 018	-5,34	12 068 498	14 282 944	18,35
PAKISTAN	46 317	104 346	125,29	55 432	188 871	240,73
BANGLADESH	33 241	120 739	263,22	23 679	120 960	410,83
SRI LANKA	155 290	116 235	-25,15	265 815	212 747	-19,96
IRAQ	271 669	250 944	-7,63	160 832	277 374	72,46
IRAN (ISLAMIC REPUBLIC OF)	1 647 887	3 080 253	86,92	1 994 572	2 663 425	33,53
SAUDI ARABIA	6 164 560	1 793 001	-70,91	3 373 611	852 027	-74,74
ISRAEL	206 709	156 348	-24,36	466 317	378 514	-18,83
KUWAIT	568 071	211 212	-62,82	250 036	167 080	-33,18
JORDAN	354 331	897 187	153,21	414 828	400 183	-3,53
LEBANON	230 698	502 897	117,99	439 814	638 715	45,22
YEMEN	165 151	1 259	-99,24	42 187	2 235	-94,70
OMAN	142 430	1 858	-98,70	95 217	2 954	-96,90
SYRIA ARAB REPUBLIC	7 744 331	10 800 842	39,47	1 864 054	2 316 408	24,27
TURKEY	2 152 340	1 687 891	-21,58	3 429 255	3 019 983	-11,93
UNITED ARAB EMIRATES	5 192 265	2 884 714	-44,44	4 156 651	2 473 527	-40,49
QATAR	147 630	541 977	267,12	108 745	229 101	110,68
BAHRAIN	119 260	97 518	-18,23	139 171	145 528	4,57
CYPRUS	107 935	48 211	-55,33	208 980	145 044	-30,59
EGYPT	9 563 070	8 873 319	-7,21	3 023 366	2 781 741	-7,99
LIBYAN ARAB JAMAHIRIYA	92 518	23 745	-74,33	76 397	22 301	-70,81
MOROCCO	59 890	93 839	56,69	51 688	152 383	194,81
TUNISIA	70 637	43 480	-38,45	185 936	116 096	-37,56
ALGERIA	66 420	0	-100,00	60 959	0	-100,00
SUDAN	49 183	0	-100,00	13 311	0	-100,00
ERITREA	84 436	1 144	-98,65	128 581	2 685	-97,91
NAMIBIA	1 178	11 985	917,40	2 875	15 062	423,90
ETHIOPIA	16 837	0	-100,00	13 725	0	-100,00
TANZANIA, UNITED REPUBLIC OF	17 231	25 238	46,47	16 407	120 504	634,47
MADAGASCAR	9 987	4 417	-55,77	26 294	10 408	-60,42
SOMALIA	81 370	205 660	152,75	149 082	447 625	200,25
KENYA	15 769	6 152	-60,99	33 762	16 169	-52,11
REUNION	538 865	448 029	-16,86	851 380	709 382	-16,68
MOZAMBIQUE	1 691	74 090	4 281,43	3 034	218 896	7 114,77
EQUATORIAL GUINEA	35	0	-100,00	399	0	-100,00

TABEL 5. PERKEMBANGAN EKSPOR INDONESIA MENURUT KOMODITI DAN NEGARA TUJUAN

JENIS BARANG	BERAT BERSIH (KG)		PERUB %	NILAI FOB (US \$)		PERUB %
	JAN-JUL 2010	JAN-JUL 2011		JAN-JUL 2010	JAN-JUL 2011	
	(1)	(2)	(3)	(4)	(5)	(6)
GHANA	0	1 878	-	0	988	-
GUINEA	0	3 488	-	0	4 544	-
ANGOLA	59 361	25 591	-56,89	96 195	64 832	-32,60
CONGO	0	601	-	0	3 164	-
CAMEROON	1 224	0	-100,00	3 427	0	-100,00
NIGERIA	18 309	21 256	16,10	57 680	63 229	9,62
GABON	3 050	6 432	110,89	8 121	13 525	66,54
COTE D'IVOIRE	2 651	344	-87,02	5 341	520	-90,26
SENEGAL	6 502	320	-95,08	8 894	11 199	25,92
BENIN	0	79	-	0	103	-
GAMBIA	20 732	0	-100,00	3 542	0	-100,00
U.S. VIRGIN ISLANDS	2 071	255	-87,69	10 778	1 298	-87,96
SEYCHELLES	172 964	78 539	-54,59	999 601	316 981	-68,29
UGANDA	485	0	-100,00	750	0	-100,00
DJIBOUTI	60 196	35 808	-40,51	99 031	66 319	-33,03
SWAZILAND	0	1 416	-	0	2 228	-
SOUTH AFRICA	7 685 172	7 230 400	-5,92	11 271 565	11 525 204	2,25
ZAMBIA	0	206	-	0	64	-
COMOROS	0	12 462	-	0	22 230	-
MAURITIUS	130 628	155 142	18,77	268 174	337 541	25,87
VIRGIN ISLANDS (BRITISH)	2 200	1 147	-47,86	14 648	6 307	-56,94
AUSTRALIA	52 434 587	54 880 520	4,66	76 369 568	89 335 479	16,98
NEW ZEALAND	2 855 826	3 898 168	36,50	3 629 114	5 873 858	61,85
GUAM	43 157	28 476	-34,02	120 644	85 581	-29,06
PALAU	4 332	1 388	-67,96	14 794	13 136	-11,21
NEW CALEDONIA	695 551	613 029	-11,86	1 104 546	1 081 595	-2,08
NORTHERN MARIANA ISLANDS	698	1 242	77,94	1 620	2 930	80,86
SAINT VINCENT AND THE GRENAD	761	1 465	92,51	2 541	2 650	4,29
VANUATU	9 637	22 642	134,95	10 737	59 647	455,53
WALLIS AND FUTUNA ISLANDS	2 469	7 868	218,67	4 735	28 367	499,09
AMERICAN SAMOA	28 222	0	-100,00	38 262	0	-100,00
COOK ISLANDS	1 618	3 866	138,94	21 731	35 762	64,57
FIJI	29 913	21 320	-28,73	185 343	145 032	-21,75
SAMOA	2 618	6 470	147,14	4 617	14 804	220,64
TONGA	0	35	-	0	103	-
EAST TIMOR	167 693	38 349	-77,13	160 430	39 810	-75,19
UNITED STATES	28 024 403	27 035 217	-3,53	68 948 716	72 164 287	4,66
CANADA	4 513 706	1 323 828	-70,67	9 786 753	3 623 588	-62,97
MEXICO	1 207 642	1 317 232	9,07	3 469 117	4 457 334	28,49
GUATEMALA	13 791	16 596	20,34	66 245	55 176	-16,71
HONDURAS	20 817	12 386	-40,50	70 111	4 050	-94,22
NICARAGUA	1 103	0	-100,00	2 410	0	-100,00
PANAMA	17 047	26 763	57,00	21 798	57 216	162,48
SURINAME	3 195	3 799	18,90	5 322	6 278	17,96
CHILE	269 008	296 824	10,34	705 794	752 152	6,57
VENEZUELA	66 863	252 357	277,42	137 319	806 027	486,97
ARGENTINA	210 690	164 419	-21,96	352 056	346 335	-1,63
BRAZIL	218 657	363 958	66,45	537 015	1 020 898	90,11
COLOMBIA	99 396	72 098	-27,46	171 826	185 717	8,08
URUGUAY	41 280	34 883	-15,50	98 625	131 746	33,58
PERU	5 104	13 307	160,72	16 793	55 504	230,52
TRINIDAD AND TOBAGO	1 886	13 469	614,16	9 235	22 427	142,85
BAHAMAS	45 386	24 695	-45,59	107 750	65 028	-39,65
JAMAICA	109 331	38 704	-64,60	342 746	60 262	-82,42
PUERTO RICO	71 497	85 387	19,43	201 147	178 150	-11,43
BELIZE	5 370	3 289	-38,75	3 737	23 011	515,76
DOMINICAN REPUBLIC	117 989	112 039	-5,04	252 966	288 868	14,19
COSTA RICA	26 191	32 398	23,70	81 918	134 922	64,70
HAITI	400	0	-100,00	3 324	0	-100,00
BARBADOS	1 219	351	-71,21	2 885	1 146	-60,28
ANTIGUA AND BARBUDA	2 666	19 007	612,94	2 134	58 475	2 640,16
ANGUILLA	2 868	0	-100,00	9 847	0	-100,00
ARUBA	20 081	6 688	-66,69	30 965	10 998	-64,48
BERMUDA	2 252	3 377	49,96	24 779	22 248	-10,21
CAPE VERDE	0	83	-	0	830	-
CAYMAN ISLANDS	1 054	1 502	42,50	1 268	2 846	124,45
DOMINICA	2 052	0	-100,00	3 576	0	-100,00
FRENCH GUIANA	19 661	29 944	52,30	49 129	51 985	5,81
FRENCH POLYNESIA	395 649	422 253	6,72	556 589	664 207	19,34
GRENADA	0	151	-	0	876	-
MARTINIQUE	75 246	29 770	-60,44	189 742	52 034	-72,58
NETHERLANDS ANTILLES	235 825	261 089	10,71	946 324	821 460	-13,19
SAINT LUCIA	17 932	14 115	-21,29	35 814	41 695	16,42
TURKS AND CAICOS ISLANDS	100	1 348	1 248,00	128	8 995	6 927,34
GUADELOUPE	77 079	61 508	-20,20	196 044	137 728	-29,75
SAINT KITTS AND NEVIS	554	0	-100,00	1 245	0	-100,00
UNITED KINGDOM	16 858 810	16 175 494	-4,05	36 520 972	39 653 101	8,58

TABEL 5. PERKEMBANGAN EKSPOR INDONESIA MENURUT KOMODITI DAN NEGARA TUJUAN

JENIS BARANG	BERAT BERSIH (KG)		PERUB	NILAI FOB (US \$)		PERUB
	JAN-JUL 2010	JAN-JUL 2011	%	JAN-JUL 2010	JAN-JUL 2011	%
	(1)	(2)	(3)	(4)	(5)	(6)
NETHERLANDS	37 328 820	36 469 011	-2,30	56 197 593	59 060 407	5,09
FRANCE	11 323 523	9 980 414	-11,86	20 219 918	20 006 257	-1,06
GERMANY, FED. REP. OF	33 592 055	31 874 168	-5,11	56 397 533	57 179 213	1,39
AUSTRIA	166 112	107 216	-35,46	522 073	637 752	22,16
BELGIUM	11 173 528	8 642 460	-22,65	17 768 320	13 919 414	-21,66
SWITZERLAND	10 238 277	200 109	-98,05	1 359 114	721 735	-46,90
LUXEMBOURG	6 843	0	-100,00	20 256	0	-100,00
DENMARK	4 795 662	2 480 448	-48,28	5 384 551	4 184 891	-22,28
NORWAY	637 479	734 567	15,23	1 330 279	1 568 391	17,90
SWEDEN	1 144 400	1 047 002	-8,51	3 800 961	3 455 173	-9,10
FINLAND	437 907	427 365	-2,41	1 098 138	1 196 799	8,98
IRELAND	737 632	441 478	-40,15	1 823 371	1 226 567	-32,73
ITALY	6 822 114	5 865 250	-14,03	17 432 161	16 811 193	-3,56
SPAIN	3 326 964	2 773 825	-16,63	8 343 543	7 676 079	-8,00
PORTUGAL	2 009 616	1 326 901	-33,97	3 336 417	2 615 336	-21,61
ICELAND	58 389	2 014	-96,55	121 994	6 314	-94,82
GREECE	1 107 168	585 742	-47,10	1 459 086	1 418 569	-2,78
ANDORRA	0	7 621	-	0	6 195	-
HUNGARY	81 523	71 918	-11,78	247 688	137 578	-44,46
POLAND	6 879 367	4 368 402	-36,50	9 821 353	7 106 617	-27,64
ROMANIA	88 716	67 056	-24,41	155 734	174 317	11,93
BULGARIA	252 474	146 177	-42,10	431 127	301 191	-30,14
YUGOSLAVIA	22 914	1 554	-93,22	57 715	5 590	-90,31
ALBANIA	18 890	11 918	-36,91	36 423	29 918	-17,86
ARMENIA	31 541	41 024	30,07	51 451	36 118	-29,80
AZERBAIJAN	233 631	556 547	138,22	486 160	1 235 399	154,11
BELARUS	445	1 819	308,76	3 793	12 768	236,62
KAZAKHSTAN	96 216	64 402	-33,07	182 535	96 784	-46,98
UKRAINE	489 100	486 880	-0,45	790 461	979 311	23,89
LITHUANIA	19 397	91 521	371,83	57 982	229 724	296,20
LATVIA	111 028	228 757	106,04	273 417	425 990	55,80
ESTONIA	100 864	128 742	27,64	227 117	201 792	-11,15
GEORGIA	63 938	61 033	-4,54	106 790	101 373	-5,07
CROATIA	320 903	319 614	-0,40	717 628	564 065	-21,40
BOSNIA AND HERZEGOVINA	0	2 736	-	0	2 287	-
MALTA	15 448	13 093	-15,24	30 246	31 412	3,86
SLOVAKIA	29 925	43 211	44,40	54 954	70 974	29,15
SLOVENIA	182 643	169 389	-7,26	485 632	398 027	-18,04
CZECH REPUBLIC	208 417	470 435	125,72	422 050	1 615 845	282,86
REP. OF MACEDONIA	1 000	1 331	33,10	2 622	2 925	11,56
RUSSIA FEDERATION	1 019 158	1 387 824	36,17	1 885 914	2 411 052	27,85
MONTENEGRO	0	34 901	-	0	19 687	-
-TIMAH	52 668 730	61 614 479	16,98	832 338 683	1 658 474 479	99,25
JAPAN	3 331 955	3 561 919	6,90	48 824 597	98 862 071	102,48
HONG KONG	1 024 304	328 850	-67,90	14 703 591	6 224 833	-57,66
KOREA, REPUBLIC OF	1 117 800	1 184 324	5,95	17 783 456	31 812 794	78,89
TAIWAN	1 712 208	2 554 306	49,18	28 440 015	70 323 261	147,27
CHINA	1 123 400	370 665	-67,01	16 922 365	5 493 942	-67,53
THAILAND	127 730	220 940	72,97	2 071 819	6 204 631	199,48
SINGAPORE	36 029 846	39 167 655	8,71	568 895 138	1 058 087 821	85,99
PHILIPPINES	94 110	188 825	100,64	2 075 140	4 926 430	137,40
MALAYSIA	3 734 788	5 445 485	45,80	60 912 944	150 470 665	147,03
VIET NAM	2	1 100	54 900,00	1	23 684	2 368 300,00
INDIA	186 541	398 018	113,37	3 009 042	11 249 441	273,85
PAKISTAN	50 538	45 367	-10,23	892 049	720 758	-19,20
TURKEY	249 846	489 552	95,94	4 045 280	12 882 710	218,46
AUSTRALIA	71 564	205 725	187,47	479 868	4 737 816	887,32
EAST TIMOR	677	351	-48,15	275	417	51,64
UNITED STATES	918 626	1 670 712	81,87	14 892 276	43 783 617	194,00
CANADA	16 950	3 700	-78,17	258 554	82 963	-67,91
BRAZIL	0	40	-	0	1 734	-
NETHERLANDS ANTILLES	0	50 000	-	0	1 150 000	-
UNITED KINGDOM	2 672	0	-100,00	46 092	0	-100,00
NETHERLANDS	2 097 140	4 077 672	94,44	35 192 940	107 483 302	205,41
GERMANY, FED. REP. OF	528 014	150 277	-71,54	8 857 926	4 096 199	-53,76
SWITZERLAND	0	25 275	-	0	634 420	-
ITALY	175 019	825 665	371,76	2 827 815	22 096 803	681,41
SPAIN	75 000	648 056	764,07	1 207 500	17 124 167	1 318,15
-ALUMINIUM	172 039 074	163 554 560	-4,93	435 884 788	487 886 199	11,93
JAPAN	87 371 935	80 511 869	-7,85	188 659 437	205 325 971	8,83
HONG KONG	994 792	504 335	-49,30	2 480 955	1 505 720	-39,31
KOREA, REPUBLIC OF	6 709 519	6 696 927	-0,19	10 515 249	13 012 802	23,75
TAIWAN	1 620 808	1 790 294	10,46	5 188 311	7 166 167	38,12
CHINA	1 327 378	1 604 513	20,88	1 845 298	1 963 634	6,41
PAPUA NEW GUINEA	626 548	661 708	5,61	1 922 479	1 966 236	2,28

TABEL 5. PERKEMBANGAN EKSPOR INDONESIA MENURUT KOMODITI DAN NEGARA TUJUAN

JENIS BARANG	BERAT BERSIH (KG)		PERUB	NILAI FOB (US \$)		PERUB
	JAN-JUL 2010	JAN-JUL 2011	%	JAN-JUL 2010	JAN-JUL 2011	%
	(1)	(2)	(3)	(4)	(5)	(6)
THAILAND	5 664 492	4 725 694	-16,57	18 636 108	18 108 296	-2,83
SINGAPORE	5 852 897	3 337 626	-42,97	18 447 935	16 394 620	-11,13
PHILIPPINES	5 574 056	5 072 375	-9,00	18 796 049	19 437 095	3,41
MALAYSIA	4 918 147	5 575 891	13,37	15 576 564	19 208 574	23,32
MYANMAR (FORM. BURMA)	136 857	61 948	-54,74	444 747	204 334	-54,06
CAMBODIA	0	73	-	0	2 478	-
BRUNEI DARUSSALAM	292 209	224 413	-23,20	851 569	644 029	-24,37
VIET NAM	707 890	889 653	25,68	2 231 390	3 822 359	71,30
MALDIVES	10 068	15 035	49,33	78 285	18 275	-76,66
INDIA	1 733 891	1 765 757	1,84	6 357 410	7 330 286	15,30
PAKISTAN	62 525	75 135	20,17	337 150	363 319	7,76
BANGLADESH	101 696	152 300	49,76	304 994	606 017	98,70
SRI LANKA	86 135	17 693	-79,46	319 663	77 960	-75,61
AFGHANISTAN	0	2	-	0	176	-
IRAN (ISLAMIC REPUBLIC OF)	70 501	54 778	-22,30	186 250	188 731	1,33
SAUDI ARABIA	156 243	960 315	514,63	717 089	2 993 110	317,40
ISRAEL	0	912	-	0	1 709	-
KUWAIT	1 881	3 699	96,65	18 100	24 197	33,69
JORDAN	18 218	208 830	1 046,28	49 688	600 027	1 107,59
LEBANON	6 349	0	-100,00	50 318	0	-100,00
YEMEN	4 124	5 417	31,35	13 719	19 696	43,57
OMAN	4 735	166 611	3 418,71	17 656	758 126	4 193,87
SYRIA ARAB REPUBLIC	0	2 016	-	0	14 842	-
TURKEY	284 621	239 328	-15,91	979 388	941 308	-3,89
UNITED ARAB EMIRATES	160 854	179 031	11,30	840 352	1 270 456	51,18
QATAR	0	84	-	0	391	-
BAHRAIN	0	13	-	0	100	-
CYPRUS	3 528	0	-100,00	19 787	0	-100,00
EGYPT	4 462	0	-100,00	18 379	0	-100,00
LIBYAN ARAB JAMAHIRIYA	16 046	0	-100,00	49 271	0	-100,00
MOROCCO	669	222	-66,82	510	4 406	763,92
TUNISIA	713	0	-100,00	2 109	0	-100,00
NAMIBIA	0	297	-	0	294	-
TANZANIA, UNITED REPUBLIC OF	42 772	35	-99,92	118 337	50	-99,96
MADAGASCAR	38 202	38 202	0,00	100 216	96 827	-3,38
KENYA	278	13 607	4 794,60	4 613	98 508	2 035,44
REUNION	20 822	33 519	60,98	59 161	98 086	65,80
TOGO	219	0	-100,00	222	0	-100,00
GHANA	0	1 160	-	0	179	-
ANGOLA	808	0	-100,00	4 079	0	-100,00
CAMEROON	0	11	-	0	8	-
NIGERIA	12 065	36 059	198,87	22 460	251 869	1 021,41
COTE D'IVOIRE	0	59	-	0	92	-
SENEGAL	530	25 883	4 783,58	4 973	143 772	2 791,05
BENIN	7	0	-100,00	25	0	-100,00
SEYCHELLES	5 883	74	-98,74	22 366	1 554	-93,05
DJIBOUTI	0	7 178	-	0	28 920	-
SOUTH AFRICA	138 128	140 643	1,82	893 061	998 701	11,83
MAURITIUS	634 570	404 167	-36,31	1 320 444	1 116 237	-15,47
VIRGIN ISLANDS (BRITISH)	12 153	0	-100,00	34 322	0	-100,00
AUSTRALIA	5 329 543	3 147 774	-40,94	17 287 304	12 147 162	-29,73
NEW ZEALAND	500 512	414 679	-17,15	1 464 564	1 422 061	-2,90
GUAM	0	1	-	0	9	-
PALAU	57	0	-100,00	163	0	-100,00
NEW CALEDONIA	272 254	243 953	-10,40	817 416	688 242	-15,80
VANUATU	1 422	4 218	196,62	2 277	6 601	189,90
COOK ISLANDS	0	19	-	0	202	-
FIJI	24 995	61 947	147,84	73 002	205 550	181,57
SAMOA	784	0	-100,00	1 421	0	-100,00
EAST TIMOR	811 373	1 149 387	41,66	361 938	1 718 115	374,70
UNITED STATES	35 637 736	38 545 353	8,16	101 042 529	127 519 419	26,20
CANADA	1 544 837	1 093 508	-29,22	5 233 205	4 633 365	-11,46
MEXICO	9 768	4 333	-55,64	91 606	24 274	-73,50
GUATEMALA	147	0	-100,00	876	0	-100,00
PANAMA	1 430	2 577	80,21	7 149	21 758	204,35
CHILE	0	92	-	0	125	-
ARGENTINA	2 986	1 369	-54,15	3 104	2 493	-19,68
BRAZIL	257 451	307 571	19,47	1 515 973	1 856 369	22,45
COLOMBIA	20 802	0	-100,00	61 110	0	-100,00
PERU	25	14	-44,00	42	62	47,62
JAMAICA	12 400	65	-99,48	24 010	79	-99,67
PUERTO RICO	79 646	20 056	-74,82	220 636	62 389	-71,72
BELIZE	0	299	-	0	2 099	-
DOMINICAN REPUBLIC	239	0	-100,00	2 527	0	-100,00
COSTA RICA	166	38	-77,11	664	118	-82,23
BARBADOS	0	11	-	0	170	-
ARUBA	76	0	-100,00	36	0	-100,00

TABEL 5. PERKEMBANGAN EKSPOR INDONESIA MENURUT KOMODITI DAN NEGARA TUJUAN

JENIS BARANG	BERAT BERSIH (KG)		PERUB	NILAI FOB (US \$)		PERUB
	JAN-JUL 2010	JAN-JUL 2011	%	JAN-JUL 2010	JAN-JUL 2011	%
	(1)	(2)	(3)	(4)	(5)	(6)
FRENCH POLYNESIA	35 986	26 670	-25,89	105 403	104 758	-0,61
MARTINIQUE	6 650	0	-100,00	21 213	0	-100,00
NETHERLANDS ANTILLES	6	139	2 216,67	44	1 393	3 065,91
GUADELOUPE	10 248	0	-100,00	35 908	0	-100,00
UNITED KINGDOM	457 125	352 622	-22,86	2 291 950	2 060 738	-10,09
NETHERLANDS	48 704	68 610	40,87	411 558	431 251	4,78
FRANCE	349 602	215 688	-38,30	2 295 900	1 444 945	-37,06
GERMANY, FED. REP. OF	595 365	587 703	-1,29	1 734 734	2 219 073	27,92
AUSTRIA	300	102 821	34 173,67	11 657	540 190	4 534,04
BELGIUM	349 517	205 477	-41,21	1 215 396	978 627	-19,48
SWITZERLAND	201	34	-83,08	1 376	165	-88,01
DENMARK	400	122 064	30 416,00	640	357 709	55 792,03
NORWAY	6 429	87 596	1 262,51	21 453	270 149	1 159,26
SWEDEN	1 192	40 462	3 294,46	8 875	146 334	1 548,83
ITALY	120 538	311 559	158,47	399 563	1 249 315	212,67
SPAIN	52 178	39 283	-24,71	328 018	180 100	-45,09
PORTUGAL	6 457	1 303	-79,82	31 400	11 181	-64,39
GREECE	23 148	9 854	-57,43	25 402	110 140	333,59
HUNGARY	1 412	2 772	96,32	8 340	13 555	62,53
POLAND	6 468	30 879	377,41	32 534	113 947	250,24
ROMANIA	4 563	8 000	75,32	27 042	47 325	75,01
BULGARIA	1 867	4 487	140,33	11 981	26 031	117,27
UKRAINE	9 261	4 453	-51,92	55 395	26 664	-51,87
CROATIA	0	1 086	-	0	5 976	-
MALTA	23	2 327	10 017,39	41	8 930	21 680,49
SLOVAKIA	0	88	-	0	1 000	-
SLOVENIA	6 796	0	-100,00	25 049	0	-100,00
CZECH REPUBLIC	636	121 027	18 929,40	3 463	385 183	11 022,81
RUSSIA FEDERATION	4 129	4 901	18,70	28 413	30 314	6,69
-NIKEL	68 000 914	49 021 710	-27,91	840 676 088	784 677 057	-6,66
JAPAN	67 614 277	48 788 428	-27,84	838 392 666	782 143 809	-6,71
HONG KONG	943	556	-41,04	5 881	5 232	-11,04
KOREA, REPUBLIC OF	204 733	129 717	-36,64	998 563	650 997	-34,81
CHINA	3 997	4 239	6,05	19 159	26 194	36,72
THAILAND	4	2 359	58 875,00	2 461	70 979	2 784,15
SINGAPORE	6 586	10 981	66,73	101 257	1 160 853	1 046,44
MALAYSIA	677	424	-37,37	34 156	20 680	-39,45
VIET NAM	0	476	-	0	1 108	-
INDIA	92	66	-28,26	1 812	3 377	86,37
EGYPT	1 014	0	-100,00	32 700	0	-100,00
SOUTH AFRICA	0	364	-	0	1 750	-
AUSTRALIA	3 615	0	-100,00	4 650	0	-100,00
EAST TIMOR	5 215	1 019	-80,46	29 400	1 458	-95,04
UNITED STATES	16 680	104	-99,38	124 106	16 651	-86,58
CANADA	0	10 262	-	0	70 941	-
UNITED KINGDOM	68 286	14 980	-78,06	620 655	181 515	-70,75
NETHERLANDS	18 000	0	-100,00	99 000	0	-100,00
GERMANY, FED. REP. OF	0	51	-	0	12 853	-
SWEDEN	56 795	57 684	1,57	209 622	308 660	47,25
-BESI/BAJA	1 022 408 220	1 241 833 673	21,46	1 416 524 280	1 933 232 204	36,48
JAPAN	62 069 918	106 326 102	71,30	131 627 005	141 568 752	7,55
HONG KONG	2 575 018	10 050 394	290,30	4 961 931	13 183 571	165,69
KOREA, REPUBLIC OF	34 695 256	48 627 635	40,16	87 012 812	181 244 288	108,30
TAIWAN	16 759 768	10 631 286	-36,57	26 750 434	29 999 535	12,15
CHINA	53 515 578	89 315 491	66,90	64 706 190	30 249 746	-53,25
MACAU	0	13	-	0	480	-
PAPUA NEW GUINEA	3 849 795	153 695 479	3 892,30	6 535 102	172 496 486	2 539,54
THAILAND	23 367 983	39 621 026	69,55	42 439 315	192 664 724	353,98
SINGAPORE	253 283 011	200 714 459	-20,75	263 227 110	264 230 348	0,38
PHILIPPINES	8 325 893	12 771 440	53,39	11 135 996	18 237 189	63,77
MALAYSIA	87 139 521	79 639 917	-8,61	76 253 092	76 085 269	-0,22
MYANMAR (FORM. BURMA)	78 901 390	992 838	-98,74	45 827 760	1 556 647	-96,60
CAMBODIA	0	4 493	-	0	42 316	-
BRUNEI DARUSSALAM	1 226 155	3 317 125	170,53	994 497	8 154 470	719,96
VIET NAM	49 770 942	47 419 350	-4,72	44 699 470	53 144 947	18,89
MALDIVES	173 599	19 603	-88,71	172 249	72 498	-57,91
INDIA	22 100 601	15 289 317	-30,82	22 961 329	25 291 143	10,15
PAKISTAN	11 492 782	9 511 046	-17,24	9 923 913	8 458 959	-14,76
BANGLADESH	9 350 767	11 534 775	23,36	10 739 658	11 121 338	3,55
SRI LANKA	5 078 418	17 564 226	245,86	3 542 121	14 637 441	313,24
IRAQ	8 337	1 071 696	12 754,70	103 601	1 482 249	1 330,73
IRAN (ISLAMIC REPUBLIC OF)	34 466 981	15 351 860	-55,46	32 204 701	15 853 517	-50,77
SAUDI ARABIA	8 175 944	19 667 128	140,55	14 440 916	18 353 719	27,10
ISRAEL	71 077	2 561	-96,40	113 617	5 856	-94,85
KUWAIT	389 058	95 823	-75,37	801 453	219 796	-72,58

TABEL 5. PERKEMBANGAN EKSPOR INDONESIA MENURUT KOMODITI DAN NEGARA TUJUAN

JENIS BARANG	BERAT BERSIH (KG)		PERUB	NILAI FOB (US \$)		PERUB
	JAN-JUL 2010	JAN-JUL 2011	%	JAN-JUL 2010	JAN-JUL 2011	%
	(1)	(2)	(3)	(4)	(5)	(6)
JORDAN	62 294	26 477	-57,50	75 135	29 401	-60,87
LEBANON	36 781	31 245	-15,05	185 918	162 413	-12,64
YEMEN	2 500 940	1 453 238	-41,89	5 215 360	2 892 370	-44,54
OMAN	2 577 099	331 840	-87,12	2 059 081	662 411	-67,83
SYRIA ARAB REPUBLIC	91 350	402 166	340,25	226 093	945 878	318,36
TURKEY	2 554 751	3 133 708	22,66	5 243 210	5 953 794	13,55
UNITED ARAB EMIRATES	9 633 998	36 207 520	275,83	11 900 047	61 975 887	420,80
QATAR	724 791	3 481 395	380,33	528 820	3 819 849	622,33
BAHRAIN	679 138	72 601	-89,31	486 822	203 063	-58,29
CYPRUS	3 069	49 757	1 521,28	22 644	55 011	142,94
EGYPT	518 524	236 201	-54,45	1 647 032	568 899	-65,46
LIBYAN ARAB JAMAHIRIYA	34 953	49	-99,86	61 280	288	-99,53
MOROCCO	0	70 637	-	0	125 158	-
TUNISIA	35	24 899	71 040,00	230	44 135	19 089,13
ALGERIA	1 438 475	305 062	-78,79	4 972 992	1 095 328	-77,97
SUDAN	15 163	15 239	0,50	44 448	63 122	42,01
NAMIBIA	0	814	-	0	806	-
TANZANIA, UNITED REPUBLIC OF	1 869 187	106 926	-94,28	2 120 067	132 448	-93,75
MADAGASCAR	2 096 900	1 656 495	-21,00	1 882 145	1 705 682	-9,38
KENYA	47 180	174 950	270,81	954 251	1 162 927	21,87
REUNION	27 022	15 658	-42,05	86 089	42 252	-50,92
MOZAMBIQUE	10 049	36 701	265,22	28 545	58 943	106,49
EQUATORIAL GUINEA	1	0	-100,00	146	0	-100,00
TOGO	811	106	-86,93	821	72	-91,23
GHANA	827 522	207 244	-74,96	1 721 443	264 007	-84,66
LIBERIA	2 540	0	-100,00	1 250	0	-100,00
ANGOLA	17 012 747	915 923	-94,62	46 717 485	2 737 932	-94,14
CONGO	0	2 637	-	0	36 288	-
CAMEROON	31 538	16 598	-47,37	246 570	51 296	-79,20
NIGERIA	951 699	1 239 813	30,27	2 222 168	1 828 159	-17,73
SIERRA LEONE	0	699 629	-	0	1 725 810	-
GABON	15 703	26 036	65,80	35 315	33 374	-5,50
COTE D'IVOIRE	418 178	0	-100,00	1 448 392	0	-100,00
SENEGAL	14 240	1 743	-87,76	18 320	1 160	-93,67
MAURITANIA	284 836	20 707	-92,73	784 399	40 546	-94,83
BENIN	35 703	14 769	-58,63	84 641	30 458	-64,02
GUINEA BISSAU	56	0	-100,00	284	0	-100,00
GAMBIA	723	0	-100,00	107	0	-100,00
U.S. VIRGIN ISLANDS	1	0	-100,00	15	0	-100,00
SEYCHELLES	5 795	5 921	2,17	27 753	23 072	-16,87
UGANDA	2	17 492	874 500,00	72	33 641	46 623,61
DJIBOUTI	441 830	50 212	-88,64	497 485	60 418	-87,86
SOUTH AFRICA	521 983	668 770	28,12	1 486 540	1 626 886	9,44
ZAMBIA	0	24 501	-	0	72 903	-
MALAWI	0	8 824	-	0	36 944	-
MAURITIUS	3 798 651	4 134 463	8,84	4 346 022	3 915 076	-9,92
VIRGIN ISLANDS (BRITISH)	97 521	16	-99,98	102 397	114	-99,89
AUSTRALIA	86 510 943	88 377 166	2,16	87 597 456	105 331 220	20,24
NEW ZEALAND	7 111 322	8 712 370	22,51	6 734 102	9 680 089	43,75
GUAM	79	288	264,56	857	1 634	90,67
PALAU	664	0	-100,00	5 233	0	-100,00
NEW CALEDONIA	186 026	177 363	-4,66	198 728	207 073	4,20
SAINT VINCENT AND THE GRENAD	15	0	-100,00	64	0	-100,00
VANUATU	2 352	58 551	2 389,41	5 670	56 733	900,58
WALLIS AND FUTUNA ISLANDS	1 459	1 085	-25,63	2 433	4 294	76,49
AMERICAN SAMOA	233	5 763 028	2 473 302,58	330	7 857 506	2 380 962,42
COOK ISLANDS	119	24	-79,83	2 084	599	-71,26
FIJI	79 123	1 342	-98,30	129 469	6 641	-94,87
MARSHALL ISLANDS	0	310	-	0	31	-
SAMOA	29	126	334,48	89	315	253,93
SOLOMON ISLANDS	66 003	2 424 897	3 573,92	76 948	3 005 016	3 805,26
TONGA	256	11	-95,70	504	33	-93,45
TOKELAU	0	273	-	0	3 070	-
EAST TIMOR	9 409 928	12 293 614	30,65	6 145 028	11 911 584	93,84
UNITED STATES	28 919 682	50 768 761	75,55	69 934 274	115 409 076	65,03
CANADA	3 711 102	13 570 647	265,68	6 631 906	14 275 309	115,25
MEXICO	280 702	936 526	233,64	1 271 673	1 694 372	33,24
GUATEMALA	131 701	25 747	-80,45	349 549	91 825	-73,73
NICARAGUA	383	0	-100,00	838	0	-100,00
PANAMA	13 955	114 872	723,16	31 267	137 628	340,17
SURINAME	0	3 637	-	0	10 511	-
CHILE	136 177	60 689	-55,43	437 319	123 280	-71,81
VENEZUELA	538	19 505	3 525,46	968	10 934	1 029,55
ARGENTINA	1 104 401	105 412	-90,46	2 288 563	1 218 304	-46,77
BRAZIL	964 872	5 553 859	475,61	5 138 780	15 791 717	207,30
COLOMBIA	339 980	582 923	71,46	1 046 985	1 165 969	11,36
BOLIVIA	39 077	36 165	-7,45	502 156	143 607	-71,40

TABEL 5. PERKEMBANGAN EKSPOR INDONESIA MENURUT KOMODITI DAN NEGARA TUJUAN

JENIS BARANG	BERAT BERSIH (KG)		PERUB	NILAI FOB (US \$)		PERUB
	JAN-JUL 2010	JAN-JUL 2011	%	JAN-JUL 2010	JAN-JUL 2011	%
(1)	(2)	(3)	(4)	(5)	(6)	(7)
URUGUAY	266	1 012	280,45	1 268	4 897	286,20
PARAGUAY	36 169	23 977	-33,71	74 744	46 854	-37,31
ECUADOR	629 014	5 349 517	750,46	1 344 219	8 948 329	565,69
PERU	414 919	2 751 703	563,19	869 853	4 522 552	419,92
TRINIDAD AND TOBAGO	0	40 504	-	0	69 673	-
BAHAMAS	70	0	-100,00	327	0	-100,00
JAMAICA	650	2 687	313,38	1 918	4 022	109,70
PUERTO RICO	47 656	2	-100,00	116 993	17	-99,99
BELIZE	0	423	-	0	2 966	-
DOMINICAN REPUBLIC	380	792	108,42	305	1 024	235,74
COSTA RICA	3 103	4 525	45,83	1 561	18 511	1 085,84
BARBADOS	21 025	50 700	141,14	19 614	54 769	179,23
ANTIGUA AND BARBUDA	6	0	-100,00	6	0	-100,00
ARUBA	13 785	0	-100,00	9 085	0	-100,00
BERMUDA	90	0	-100,00	1 050	0	-100,00
CAPE VERDE	0	6	-	0	69	-
DOMINICA	1 730	0	-100,00	3 013	0	-100,00
FRENCH GUIANA	321	283	-11,84	189	1 217	543,92
FRENCH POLYNESIA	3 758	15 595	314,98	8 589	23 049	168,35
MARTINIQUE	2 303	971	-57,84	5 921	2 653	-55,19
NETHERLANDS ANTILLES	133	2 529	1 801,50	1 242	4 101	230,19
GUADELOUPE	2 590	2 266	-12,51	6 071	6 129	0,96
SAINT KITTS AND NEVIS	3	0	-100,00	94	0	-100,00
UNITED KINGDOM	5 132 242	5 825 518	13,51	14 530 989	11 338 886	-21,97
NETHERLANDS	20 878 572	54 459 511	160,84	68 774 573	153 691 087	123,47
FRANCE	378 384	1 556 349	311,31	1 305 206	5 405 384	314,14
GERMANY, FED. REP. OF	3 606 019	5 701 859	58,12	10 537 297	16 500 666	56,59
AUSTRIA	16 969	9 660	-43,07	46 178	32 421	-29,79
BELGIUM	3 615 827	3 849 540	6,46	8 478 152	10 929 739	28,92
SWITZERLAND	19 828 345	349 318	-98,24	92 927 734	1 035 821	-98,89
LUXEMBOURG	137 757	0	-100,00	363 186	0	-100,00
DENMARK	1 751 023	201 398	-88,50	3 742 624	419 615	-88,79
NORWAY	167 148	88 024	-47,34	2 188 074	147 899	-93,24
SWEDEN	558 365	669 975	19,99	1 139 302	1 207 717	6,00
FINLAND	147 957	85 817	-42,00	267 177	208 417	-21,99
IRELAND	2 820	84 986	2 913,69	13 155	177 928	1 252,55
ITALY	3 068 151	6 070 093	97,84	6 721 643	15 361 770	128,54
SPAIN	3 652 508	6 758 481	85,04	8 534 487	15 800 541	85,14
PORTUGAL	742 187	1 645 550	121,72	1 394 688	3 062 740	119,60
GREECE	52 371	18 986	-63,75	179 824	111 085	-38,23
DEMOCRATIC REPUBLIC OF THE C	19 800	0	-100,00	16 500	0	-100,00
HUNGARY	11 569	10 379	-10,29	101 318	30 896	-69,51
POLAND	599 730	1 894 015	215,81	1 609 675	6 075 478	277,44
ROMANIA	830	186 414	22 359,52	1 524	270 754	17 666,01
BULGARIA	5 263	106 697	1 927,30	42 342	86 294	103,80
YUGOSLAVIA	0	30	-	0	105	-
AZERBAIJAN	4	350	8 650,00	354	117	-66,95
KAZAKHSTAN	19 700	25	-99,87	302 003	9 570	-96,83
UKRAINE	21 587	169 818	686,67	45 750	528 432	1 055,04
UZBEKISTAN	0	7 558	-	0	29 187	-
LITHUANIA	0	87 654	-	0	176 450	-
LATVIA	397	13 730	3 358,44	578	264 937	45 736,85
ESTONIA	330 405	470 300	42,34	783 083	1 331 267	70,00
GEORGIA	48 231	14 342	-70,26	41 301	136 031	229,36
CROATIA	4 815	19 229	299,36	10 895	26 381	142,14
MALTA	149	113	-24,16	327	385	17,74
SLOVAKIA	4 421	1	-99,98	52 601	1	-100,00
SLOVENIA	6 552	312 391	4 667,87	23 064	535 583	2 222,16
CZECH REPUBLIC	80 821	71 149	-11,97	367 412	313 562	-14,66
REP. OF MACEDONIA	0	1 521	-	0	3 343	-
RUSSIA FEDERATION	1 156 638	4 132 144	257,25	2 325 823	13 559 008	482,98
-TEMBAGA	177 972 824	183 309 814	3,00	1 785 581 270	2 400 063 850	34,41
JAPAN	2 972 598	6 745 790	126,93	447 613 267	781 980 961	74,70
HONG KONG	5 364 027	3 557 724	-33,67	34 603 199	32 844 974	-5,08
KOREA, REPUBLIC OF	2 625 484	6 345 810	141,70	144 023 616	100 934 262	-29,92
TAIWAN	10 802 345	10 127 537	-6,25	72 695 848	83 192 010	14,44
CHINA	31 748 881	30 165 930	-4,99	176 378 159	228 572 384	29,59
PAPUA NEW GUINEA	9	2	-77,78	60	4	-93,33
THAILAND	40 351 891	46 612 503	15,52	285 186 760	431 837 509	51,42
SINGAPORE	6 289 229	8 520 829	35,48	46 270 919	80 964 392	74,98
PHILIPPINES	7 716 615	6 279 821	-18,62	55 795 330	60 842 060	9,05
MALAYSIA	58 815 635	48 491 909	-17,55	445 232 157	454 608 003	2,11
BRUNEI DARUSSALAM	4 643	2 201	-52,60	17 170	21 596	25,78
NEPAL	39 947	0	-100,00	273 237	0	-100,00
VIET NAM	7 067 617	10 405 418	47,23	50 125 783	88 568 931	76,69
MALDIVES	2 794	1 638	-41,37	4 874	5 799	18,98

TABEL 5. PERKEMBANGAN EKSPOR INDONESIA MENURUT KOMODITI DAN NEGARA TUJUAN

JENIS BARANG	BERAT BERSIH (KG)		PERUB	NILAI FOB (US \$)		PERUB
	JAN-JUL 2010	JAN-JUL 2011	%	JAN-JUL 2010	JAN-JUL 2011	%
	(1)	(2)	(3)	(4)	(5)	(6)
INDIA	913 544	732 663	-19,80	6 626 860	6 875 086	3,75
PAKISTAN	1 699 841	599 257	-64,75	11 788 783	5 623 015	-52,30
BANGLADESH	415 940	786 390	89,06	2 842 736	7 221 112	154,02
SRI LANKA	1	0	-100,00	22	0	-100,00
IRAN (ISLAMIC REPUBLIC OF)	1 104	11	-99,00	18 363	26	-99,86
SAUDI ARABIA	0	1 958 078	-	0	18 859 295	-
ISRAEL	78	0	-100,00	472	0	-100,00
KUWAIT	1 215	0	-100,00	1 815	0	-100,00
JORDAN	0	1 005 172	-	0	9 897 444	-
OMAN	662	329	-50,30	2 912	1 913	-34,31
TURKEY	5 040	1 398	-72,26	34 524	51 502	49,18
UNITED ARAB EMIRATES	249	2	-99,20	8 120	50	-99,38
NAMIBIA	0	2 011	-	0	1 934	-
ETHIOPIA	458	17 332	3 684,28	570	4 250	645,61
TANZANIA, UNITED REPUBLIC OF	1 449	0	-100,00	4 495	0	-100,00
KENYA	0	6 436	-	0	1 800	-
REUNION	25	0	-100,00	129	0	-100,00
MOZAMBIQUE	0	50	-	0	17	-
SENEGAL	0	7 618	-	0	20 160	-
SEYCHELLES	1 149	36	-96,87	5 146	98	-98,10
UGANDA	7 550	0	-100,00	725	0	-100,00
SAO TOME AND PRINCIPE	586	0	-100,00	2 900	0	-100,00
SOUTH AFRICA	712	3 571	401,54	1 159	4 093	253,15
ZIMBABWE	0	84	-	0	873	-
MAURITIUS	0	100	-	0	972	-
VIRGIN ISLANDS (BRITISH)	27	0	-100,00	164	0	-100,00
AUSTRALIA	82 007	12 014	-85,35	570 358	151 528	-73,43
NEW ZEALAND	161 000	268	-99,83	106 490	881	-99,17
VANUATU	109	0	-100,00	466	0	-100,00
FIJI	428	164	-61,68	2 396	1 992	-16,86
EAST TIMOR	16 007	220 429	1 277,08	13 802	114 969	732,99
UNITED STATES	653 946	439 539	-32,79	3 925 281	4 669 891	18,97
CANADA	28 936	42 893	48,23	291 616	521 003	78,66
MEXICO	2 365	0	-100,00	4 470	0	-100,00
CHILE	25	52	108,00	43	287	567,44
VENEZUELA	0	519	-	0	1 250	-
BRAZIL	93 630	1 747	-98,13	751 369	3 974	-99,47
BOLIVIA	556	0	-100,00	8 686	0	-100,00
COSTA RICA	0	568	-	0	1 040	-
ANGUILLA	1 697	0	-100,00	5 375	0	-100,00
GUADELOUPE	16	0	-100,00	70	0	-100,00
UNITED KINGDOM	6 510	27 185	317,59	21 183	134 764	536,19
NETHERLANDS	52 615	114 025	116,72	168 515	579 112	243,66
FRANCE	5 014	14 417	187,53	50 972	126 328	147,84
GERMANY, FED. REP. OF	8 641	7 639	-11,60	9 278	197 892	2 032,92
AUSTRIA	1 453	561	-61,39	4 494	64 167	1 327,84
BELGIUM	2 554	30 596	1 097,96	53 045	356 937	572,89
SWITZERLAND	199	691	247,24	941	1 848	96,39
DENMARK	0	693	-	0	8 205	-
NORWAY	22	115	422,73	311	706	127,01
SWEDEN	409	6 647	1 525,18	1 316	94 886	7 110,18
FINLAND	0	508	-	0	1	-
IRELAND	60	60	0,00	495	2 491	403,23
ITALY	468	401	-14,32	3 570	2 104	-41,06
SPAIN	1 117	518	-53,63	4 208	3 043	-27,69
PORTUGAL	0	8 522	-	0	73 950	-
GREECE	28	169	503,57	80	409	411,25
POLAND	207	0	-100,00	250	0	-100,00
BULGARIA	0	134	-	0	183	-
GEORGIA	26	0	-100,00	79	0	-100,00
SLOVENIA	0	132	-	0	63	-
CZECH REPUBLIC	1 432	600	-58,10	21 829	12 581	-42,37
RUSSIA FEDERATION	2	358	17 800,00	8	840	10 400,00
-SENG	1 802 452	2 316 640	28,53	2 094 154	2 758 836	31,74
JAPAN	222 621	184 222	-17,25	473 503	378 190	-20,13
HONG KONG	47	0	-100,00	250	0	-100,00
KOREA, REPUBLIC OF	0	64 533	-	0	59 002	-
TAIWAN	777 021	553 064	-28,82	428 639	474 135	10,61
CHINA	53 734	31 253	-41,84	164 615	55 270	-66,42
PAPUA NEW GUINEA	217	497	129,03	1 417	974	-31,26
THAILAND	20 000	60 000	200,00	15 560	50 660	225,58
SINGAPORE	65 018	623 295	858,65	403 675	882 053	118,51
PHILIPPINES	43 786	48 223	10,13	81 547	93 576	14,75
MALAYSIA	9 994	106 518	965,82	16 630	90 377	443,46
MYANMAR (FORM. BURMA)	0	4	-	0	20	-
VIET NAM	1 055	17 255	1 535,55	7 816	30 045	284,40

TABEL 5. PERKEMBANGAN EKSPOR INDONESIA MENURUT KOMODITI DAN NEGARA TUJUAN

JENIS BARANG	BERAT BERSIH (KG)		PERUB	NILAI FOB (US \$)		PERUB
	JAN-JUL 2010	JAN-JUL 2011	%	JAN-JUL 2010	JAN-JUL 2011	%
	(1)	(2)	(3)	(4)	(5)	(6)
INDIA	0	33 475	-	0	76 210	-
LEBANON	0	851	-	0	7 564	-
KENYA	132	0	-100,00	150	0	-100,00
GUINEA	0	894	-	0	1 166	-
BENIN	1 088	0	-100,00	3 950	0	-100,00
UGANDA	0	504	-	0	336	-
AUSTRALIA	0	7 334	-	0	15 206	-
NEW ZEALAND	0	6	-	0	21	-
EAST TIMOR	554 458	576 121	3,91	437 817	539 874	23,31
UNITED STATES	51 938	3 842	-92,60	57 630	3 274	-94,32
UNITED KINGDOM	88	0	-100,00	200	0	-100,00
NETHERLANDS	241	299	24,07	345	200	-42,03
FRANCE	0	109	-	0	300	-
BELGIUM	0	4 341	-	0	383	-
ITALY	123	0	-100,00	242	0	-100,00
PORTUGAL	891	0	-100,00	168	0	-100,00
-LOGAM TIDAK MULIA LAIN	141 521 529	191 697 271	35,45	138 383 680	164 336 879	18,75
JAPAN	4 610 951	61 585 246	1 235,63	15 134 050	24 579 283	62,41
HONG KONG	696 622	1 374 233	97,27	2 100 445	2 894 393	37,80
KOREA, REPUBLIC OF	416 640	63 541 047	15 150,83	1 050 961	6 973 860	563,57
TAIWAN	413 502	326 744	-20,98	881 599	988 782	12,16
CHINA	39 944 653	36 928 275	-7,55	3 919 917	4 257 584	8,61
MONGOLIA	20 000	0	-100,00	25 820	0	-100,00
MACAU	4 467	0	-100,00	28 715	0	-100,00
PAPUA NEW GUINEA	1 450 348	521 517	-64,04	3 792 574	1 502 482	-60,38
THAILAND	2 750 195	3 655 370	32,91	18 307 747	19 388 043	5,90
SINGAPORE	5 503 540	7 030 382	27,74	14 599 211	19 337 624	32,46
PHILIPPINES	792 801	817 129	3,07	2 837 568	2 757 263	-2,83
MALAYSIA	71 100 655	2 379 472	-96,65	17 974 182	10 326 884	-42,55
MYANMAR (FORM. BURMA)	196	244	24,49	2 149	16 732	678,59
CAMBODIA	1 657	2 674	61,38	3 704	8 591	131,94
BRUNEI DARUSSALAM	116 683	50 044	-57,11	1 315 303	109 721	-91,66
LAO PEOPLE'S DEMOCRATIC REPL	1 841	0	-100,00	6 564	0	-100,00
NEPAL	0	79	-	0	160	-
VIET NAM	2 101 644	3 248 259	54,56	12 713 953	19 645 273	54,52
MALDIVES	16 685	42 842	156,77	49 171	62 266	26,63
INDIA	490 623	565 249	15,21	2 835 345	3 101 902	9,40
PAKISTAN	104 766	119 192	13,77	615 056	545 464	-11,31
BANGLADESH	19 391	20 283	4,60	184 894	85 294	-53,87
SRI LANKA	59 015	24 705	-58,14	122 083	123 657	1,29
AFGHANISTAN	0	1	-	0	125	-
IRAQ	28	101 923	363 910,71	3 500	149 858	4 181,66
IRAN (ISLAMIC REPUBLIC OF)	115 613	102 321	-11,50	361 356	506 071	40,05
SAUDI ARABIA	267 464	335 396	25,40	437 827	497 413	13,61
ISRAEL	22 813	38 630	69,33	32 363	82 698	155,53
KUWAIT	35 770	293	-99,18	67 677	3 580	-94,71
JORDAN	10 574	17 380	64,37	16 704	40 388	141,79
LEBANON	19 523	33 375	70,95	42 591	63 589	49,30
PALESTINA	0	7 900	-	0	16 183	-
YEMEN	2 002	73	-96,35	4 050	131	-96,77
OMAN	107 034	45 566	-57,43	128 324	169 679	32,23
SYRIA ARAB REPUBLIC	238 572	132 139	-44,61	306 559	263 056	-14,19
TURKEY	18 323	28 248	54,17	121 283	221 382	82,53
UNITED ARAB EMIRATES	1 381 616	852 026	-38,33	1 755 622	2 458 063	40,01
QATAR	62 918	101 504	61,33	99 950	243 834	143,96
BAHRAIN	16 846	17 008	0,96	14 480	21 697	49,84
CYPRUS	23 316	29 873	28,12	95 139	86 734	-8,83
EGYPT	8 856	915	-89,67	205 234	69 697	-66,04
LIBYAN ARAB JAMAHIRIYA	42 659	15 148	-64,49	49 252	35 084	-28,77
MOROCCO	6 388	315	-95,07	41 129	724	-98,24
NAMIBIA	0	1 037	-	0	2 353	-
ETHIOPIA	9 307	46 753	402,34	1 940	75 356	3 784,33
TANZANIA, UNITED REPUBLIC OF	58 758	35 730	-39,19	156 655	137 803	-12,03
MADAGASCAR	21 322	105	-99,51	24 894	285	-98,86
KENYA	57 424	48 681	-15,23	168 364	307 100	82,40
REUNION	9 148	4 879	-46,67	10 927	5 732	-47,54
MOZAMBIQUE	0	1 276	-	0	1 485	-
EQUATORIAL GUINEA	25	0	-100,00	3 307	0	-100,00
TOGO	49	2 018	4 018,37	50	3 224	6 348,00
GHANA	0	61	-	0	40	-
LIBERIA	628	993	58,12	10 532	24 166	129,45
ANGOLA	21 463	28 682	33,63	30 505	49 876	63,50
CONGO	64	18 000	28 025,00	84	340 124	404 809,52
CAMEROON	57	35	-38,60	127	2 871	2 160,63
NIGERIA	20 621	135 776	558,44	229 843	231 105	0,55
COTE D'IVOIRE	678	2 467	263,86	2 519	1 649	-34,54

TABEL 5. PERKEMBANGAN EKSPOR INDONESIA MENURUT KOMODITI DAN NEGARA TUJUAN

JENIS BARANG	BERAT BERSIH (KG)		PERUB	NILAI FOB (US \$)		PERUB
	JAN-JUL 2010	JAN-JUL 2011	%	JAN-JUL 2010	JAN-JUL 2011	%
	(1)	(2)	(3)	(4)	(5)	(6)
SENEGAL	890	611	-31,35	5 818	408	-92,99
BENIN	0	32	-	0	12	-
GAMBIA	666	0	-100,00	110	0	-100,00
SEYCHELLES	533	2 489	366,98	5 583	11 497	105,93
UGANDA	0	11 402	-	0	47 346	-
SOUTH AFRICA	234 979	272 233	15,85	1 310 929	1 559 944	19,00
COMOROS	1 383	0	-100,00	3 473	0	-100,00
MAURITIUS	3 925	8 125	107,01	9 426	51 747	448,98
AUSTRALIA	1 348 876	717 308	-46,82	7 041 012	3 902 916	-44,57
NEW ZEALAND	78 869	85 656	8,61	396 745	467 221	17,76
GUAM	8 731	25 666	193,96	14 819	37 515	153,15
PALAU	297	293	-1,35	2 473	2 777	12,29
NEW CALEDONIA	91 671	69 645	-24,03	276 851	216 584	-21,77
NORTHERN MARIANA ISLANDS	0	91	-	0	178	-
VANUATU	4 897	5 779	18,01	7 790	16 008	105,49
FIJI	9 992	14 040	40,51	59 128	71 709	21,28
SAMOA	92	2 253	2 348,91	555	10 022	1 705,77
SOLOMON ISLANDS	0	9 630	-	0	12 024	-
EAST TIMOR	623 693	529 076	-15,17	653 549	592 992	-9,27
UNITED STATES	1 327 162	1 617 697	21,89	11 629 751	16 631 032	43,00
CANADA	73 411	145 871	98,70	515 039	1 330 908	158,41
MEXICO	8 983	17 053	89,84	37 539	134 872	259,29
GUATEMALA	0	4 054	-	0	13 001	-
HONDURAS	0	73	-	0	502	-
PANAMA	105 748	79 849	-24,49	469 287	425 066	-9,42
CUBA	0	1 056	-	0	3 415	-
SURINAME	274	0	-100,00	811	0	-100,00
CHILE	28 179	19 692	-30,12	202 193	106 875	-47,14
VENEZUELA	7 339	2 502	-65,91	10 382	12 086	16,41
ARGENTINA	37 968	40 029	5,43	438 392	620 740	41,59
BRAZIL	43 305	81 993	89,34	694 168	1 364 307	96,54
COLOMBIA	3 438	5 538	61,08	59 541	8 398	-85,90
BOLIVIA	0	270	-	0	6 000	-
URUGUAY	4 212	952	-77,40	24 387	1 603	-93,43
ECUADOR	444	45	-89,86	8 519	3 346	-60,72
PERU	336	60 457	17 893,15	26 722	186 967	599,67
TRINIDAD AND TOBAGO	12 547	3 551	-71,70	30 115	27 671	-8,12
BAHAMAS	291	756	159,79	227	3 282	1 345,81
JAMAICA	14 197	17 371	22,36	30 844	47 716	54,70
PUERTO RICO	215	4	-98,14	3 262	435	-86,66
DOMINICAN REPUBLIC	652	2 388	266,26	2 826	19 042	573,81
COSTA RICA	786	2 045	160,18	2 146	6 585	206,85
BARBADOS	1 265	9 728	669,01	7 790	17 428	123,72
BERMUDA	143	519	262,94	793	5 411	582,35
FRENCH GUIANA	949	73	-92,31	944	49	-94,81
FRENCH POLYNESIA	18 698	2 643	-85,86	50 608	7 022	-86,12
GRENADA	6 784	3 461	-48,98	13 064	11 514	-11,86
MARTINIQUE	0	150	-	0	560	-
NETHERLANDS ANTILLES	10 298	283	-97,25	12 509	1 828	-85,39
SAINT LUCIA	0	160	-	0	135	-
GUADELOUPE	43	1 199	2 688,37	108	2 490	2 205,56
UNITED KINGDOM	325 205	336 363	3,43	1 513 122	1 380 769	-8,75
NETHERLANDS	150 799	159 954	6,07	808 184	935 567	15,76
FRANCE	121 982	82 933	-32,01	289 758	515 272	77,83
GERMANY, FED. REP. OF	2 621 349	2 035 560	-22,35	6 406 247	7 274 568	13,55
AUSTRIA	1 576	1 132	-28,17	7 605	17 957	136,12
BELGIUM	153 330	34 479	-77,51	344 084	106 855	-68,95
SWITZERLAND	16 135	15 896	-1,48	177 790	211 167	18,77
DENMARK	91 923	75 521	-17,84	115 421	223 039	93,24
NORWAY	2 954	856	-71,02	11 938	7 313	-38,74
SWEDEN	46 731	194 874	317,01	135 510	1 199 241	784,98
FINLAND	770	1 152	49,61	803	24 150	2 907,47
IRELAND	23 115	1 032	-95,54	32 575	413	-98,73
ITALY	259 513	234 849	-9,50	610 072	925 125	51,64
SPAIN	281 998	185 221	-34,32	678 270	483 455	-28,72
PORTUGAL	13 397	1 945	-85,48	21 261	14 794	-30,42
GREECE	6 855	8 406	22,63	26 688	42 101	57,75
HUNGARY	887	330	-62,80	6 248	923	-85,23
POLAND	10 182	2 230	-78,10	17 587	2 156	-87,74
ROMANIA	0	2	-	0	17	-
BULGARIA	1 536	0	-100,00	2 820	0	-100,00
YUGOSLAVIA	59	0	-100,00	2 476	0	-100,00
AZERBAIJAN	2	0	-100,00	194	0	-100,00
KAZAKHSTAN	0	337	-	0	1 348	-
KYRGYZSTAN	0	17	-	0	1 328	-
UKRAINE	155	0	-100,00	31 000	0	-100,00
ESTONIA	22 522	22 213	-1,37	45 078	44 844	-0,52

TABEL 5. PERKEMBANGAN EKSPOR INDONESIA MENURUT KOMODITI DAN NEGARA TUJUAN

JENIS BARANG	BERAT BERSIH (KG)		PERUB %	NILAI FOB (US \$)		PERUB %
	JAN-JUL 2010	JAN-JUL 2011		JAN-JUL 2010	JAN-JUL 2011	
	(1)	(2)	(3)	(4)	(5)	(6)
GEORGIA	0	119	-	0	358	-
CROATIA	414	520	25,60	1 367	5 364	292,39
MALTA	12 858	429	-96,66	18 562	922	-95,03
SLOVAKIA	0	202	-	0	6 573	-
SLOVENIA	17 845	540	-96,97	41 685	3 590	-91,39
CZECH REPUBLIC	733	652	-11,05	2 496	897	-64,06
RUSSIA FEDERATION	22 809	4 203	-81,57	50 813	87 174	71,56
-PAKAIAN JADI	258 358 016	270 762 296	4,80	3 779 711 184	4 664 084 986	23,40
JAPAN	6 729 211	11 361 191	68,83	98 423 771	170 959 351	73,70
HONG KONG	525 637	622 902	18,50	12 921 473	13 929 781	7,80
KOREA, DEMOCRATIC PEOPLE'S R	7 403	0	-100,00	20 905	0	-100,00
KOREA, REPUBLIC OF	2 564 883	6 482 565	152,74	30 670 892	83 997 608	173,87
TAIWAN	252 512	357 324	41,51	5 238 408	7 835 085	49,57
CHINA	775 641	1 291 563	66,52	13 569 801	28 571 840	110,55
MONGOLIA	13	407	3 030,77	507	10 260	1 923,67
MACAU	1 964	986	-49,80	19 017	9 931	-47,78
PAPUA NEW GUINEA	288 759	342 914	18,75	849 853	1 091 386	28,42
THAILAND	731 657	503 564	-31,17	8 480 954	5 730 768	-32,43
SINGAPORE	2 064 495	2 071 315	0,33	25 647 803	35 206 540	37,27
PHILIPPINES	374 373	401 292	7,19	3 689 896	4 818 188	30,58
MALAYSIA	6 300 238	5 975 992	-5,15	49 690 451	63 215 468	27,22
MYANMAR (FORM. BURMA)	28 696	9 944	-65,35	152 783	123 072	-19,45
CAMBODIA	66 760	18 443	-72,37	150 857	87 030	-42,31
BRUNEI DARUSSALAM	219 809	122 749	-44,16	1 772 068	1 042 796	-41,15
LAO PEOPLE'S DEMOCRATIC REPL	39 402	42 748	8,49	164 402	809 470	392,37
NEPAL	39 655	96 728	143,92	465 056	1 111 044	138,91
VIET NAM	81 547	119 422	46,45	1 246 848	1 473 254	18,16
MALDIVES	28 883	14 692	-49,13	320 396	168 282	-47,48
INDIA	250 450	287 987	14,99	1 542 021	2 979 661	93,23
PAKISTAN	148 857	52 752	-64,56	1 143 186	585 811	-48,76
BANGLADESH	7 402	7 411	0,12	27 313	37 142	35,99
SRI LANKA	708 903	502 419	-29,13	3 702 993	3 819 070	3,13
AFGHANISTAN	10 813	0	-100,00	166 782	0	-100,00
IRAQ	24 436	29 705	21,56	721 063	314 160	-56,43
IRAN (ISLAMIC REPUBLIC OF)	341 567	487 705	42,78	2 117 919	3 628 959	71,35
SAUDI ARABIA	3 888 593	2 962 418	-23,82	39 137 435	38 363 988	-1,98
ISRAEL	69 205	88 776	28,28	1 259 117	2 039 970	62,02
KUWAIT	308 229	915 938	197,16	3 549 700	3 225 916	-9,12
JORDAN	12 886	16 292	26,43	65 978	78 447	18,90
LEBANON	14 712	23 192	57,64	424 895	624 752	47,04
YEMEN	446 573	314 313	-29,62	3 249 177	2 669 815	-17,83
OMAN	19 701	8 187	-58,44	182 847	78 107	-57,28
SYRIA ARAB REPUBLIC	2	33	1 550,00	40	1 377	3 342,50
TURKEY	424 235	518 404	22,20	10 935 585	15 286 385	39,79
UNITED ARAB EMIRATES	6 538 561	6 877 153	5,18	71 886 368	89 892 492	25,05
QATAR	19 711	8 534	-56,70	236 887	173 531	-26,75
BAHRAIN	70 435	57 725	-18,05	290 164	366 800	26,41
CYPRUS	3 183	1 243	-60,95	52 396	23 696	-54,78
EGYPT	1 203 503	1 079 347	-10,32	14 688 555	13 977 558	-4,84
LIBYAN ARAB JAMAHIRIYA	70 921	75 770	6,84	553 863	760 588	37,32
MOROCCO	5 833	4 208	-27,86	133 626	122 081	-8,64
TUNISIA	1 312	8 536	550,61	4 015	86 106	2 044,61
ALGERIA	57 450	88 861	54,68	123 454	1 434 413	1 061,90
SUDAN	1 898 505	808 132	-57,43	15 593 675	8 535 277	-45,26
ERITREA	614	0	-100,00	41 845	0	-100,00
NAMIBIA	1 890	26 372	1 295,34	17 128	336 106	1 862,32
ETHIOPIA	113 947	6 500	-94,30	1 077 268	129 459	-87,98
TANZANIA, UNITED REPUBLIC OF	810 146	935 926	15,53	417 238	930 780	123,08
MADAGASCAR	43 740	59 889	36,92	33 365	50 166	50,36
SOMALIA	9 820	1 453	-85,20	236 818	1 785	-99,25
KENYA	149 022	176 934	18,73	628 291	281 897	-55,13
REUNION	17 951	27 573	53,60	224 457	245 312	9,29
MOZAMBIQUE	83 475	56 608	-32,19	102 984	170 554	65,61
BOTSWANA	3	0	-100,00	1	0	-100,00
TOGO	1 599 764	1 633 045	2,08	3 853 009	1 403 332	-63,58
GHANA	310 042	326 605	5,34	594 371	355 826	-40,13
LIBERIA	62 559	19 247	-69,23	72 614	21 970	-69,74
GUINEA	611 843	462 847	-24,35	3 208 744	1 250 005	-61,04
ANGOLA	302 960	265 891	-12,24	24 121	23 909	-0,88
CONGO	247 744	248 395	0,26	257 131	168 883	-34,32
CAMEROON	142 107	190 895	34,33	195 141	285 875	46,50
NIGERIA	1 555 335	2 534 771	62,97	5 642 379	5 935 890	5,20
SIERRA LEONE	0	12 088	-	0	3 892	-
GABON	35 595	37 642	5,75	15 438	19 028	23,25
COTE D'IVOIRE	182 742	137 879	-24,55	153 055	63 234	-58,69
SENEGAL	791 194	600 412	-24,11	670 470	649 176	-3,18

TABEL 5. PERKEMBANGAN EKSPOR INDONESIA MENURUT KOMODITI DAN NEGARA TUJUAN

JENIS BARANG	BERAT BERSIH (KG)		PERUB	NILAI FOB (US \$)		PERUB
	JAN-JUL 2010	JAN-JUL 2011	%	JAN-JUL 2010	JAN-JUL 2011	%
	(1)	(2)	(3)	(4)	(5)	(6)
MAURITANIA	11 284	33 371	195,74	34 980	219 470	527,42
MALI	25 525	0	-100,00	36 880	0	-100,00
BENIN	1 465 323	795 943	-45,68	5 045 269	2 464 978	-51,14
BURKINA FASO	8 640	0	-100,00	92 800	0	-100,00
GAMBIA	88 425	69 193	-21,75	1 169 605	449 655	-61,55
U.S. VIRGIN ISLANDS	294	263	-10,54	8 257	9 702	17,50
SEYCHELLES	17 859	20 375	14,09	74 488	66 140	-11,21
UGANDA	177 091	133 512	-24,61	358 449	371 896	3,75
CENTRAL AFRICAN REPUBLIC	1 416	0	-100,00	23 509	0	-100,00
NIGER	28 442	11 389	-59,96	129 208	42 041	-67,46
DJIBOUTI	39 635	39 140	-1,25	385 204	367 714	-4,54
SAO TOME AND PRINCIPE	3 788	0	-100,00	1 185	0	-100,00
SWAZILAND	2 849	20	-99,30	5 716	545	-90,47
SOUTH AFRICA	620 890	791 739	27,52	7 854 194	11 864 413	51,06
ZIMBABWE	0	450	-	0	2 353	-
ZAMBIA	0	692	-	0	215	-
MALAWI	12 397	14 768	19,13	6 512	16 509	153,52
COMOROS	4 330	1 689	-60,99	20 821	8 087	-61,16
MAURITIUS	109 245	81 336	-25,55	522 292	468 064	-10,38
VIRGIN ISLANDS (BRITISH)	0	777	-	0	3 810	-
AUSTRALIA	1 415 875	1 682 285	18,82	30 252 036	44 981 589	48,69
NEW ZEALAND	106 535	161 102	51,22	1 923 931	3 830 161	99,08
GUAM	5 257	6 719	27,81	38 977	93 215	139,15
PALAU	2 177	1 317	-39,50	32 167	12 494	-61,16
NAURU	359	0	-100,00	6 936	0	-100,00
NEW CALEDONIA	50 565	52 845	4,51	535 552	629 788	17,60
NIUE	94	0	-100,00	3 566	0	-100,00
NORTHERN MARIANA ISLANDS	0	67	-	0	82	-
SAINT VINCENT AND THE GRENAD	100	95	-5,00	731	117	-83,99
VANUATU	15 542	14 962	-3,73	59 215	105 822	78,71
WALLIS AND FUTUNA ISLANDS	5 371	200	-96,28	9 092	749	-91,76
AMERICAN SAMOA	3 360	3	-99,91	7 660	132	-98,28
COOK ISLANDS	3 601	2 980	-17,25	60 452	41 497	-31,36
FIJI	53 107	44 547	-16,12	605 824	439 365	-27,48
KIRIBATI	4 015	3 265	-18,68	68 009	13 532	-80,10
SAMOA	0	776	-	0	1 930	-
SOLOMON ISLANDS	0	4 042	-	0	8 604	-
TONGA	5 888	148	-97,49	63 484	427	-99,33
CHRISTMAS ISLANDS	31	0	-100,00	1 561	0	-100,00
TOKELAU	0	7	-	0	28	-
EAST TIMOR	467 253	579 762	24,08	439 504	427 299	-2,78
UNITED STATES	152 452 045	151 508 863	-0,62	2 291 335 055	2 635 544 898	15,02
CANADA	4 920 374	5 200 807	5,70	77 756 695	111 133 836	42,93
MEXICO	1 820 190	1 567 092	-13,91	27 522 921	31 869 431	15,79
GUATEMALA	0	1 343	-	0	9 986	-
HONDURAS	80	136	70,00	1 124	1 996	77,58
NICARAGUA	12	0	-100,00	28	0	-100,00
PANAMA	508 056	969 818	90,89	7 573 226	13 614 188	79,77
CUBA	0	4 929	-	0	60 937	-
SURINAME	61 528	33 233	-45,99	215 192	244 467	13,60
CHILE	233 836	248 307	6,19	3 788 639	5 180 797	36,75
VENEZUELA	60 693	15 228	-74,91	344 678	380 644	10,43
ARGENTINA	206 921	268 925	29,97	4 173 682	7 319 576	75,37
BRAZIL	1 066 947	1 503 903	40,95	8 024 897	15 637 099	94,86
COLOMBIA	14 596	4 622	-68,33	149 255	152 040	1,87
BOLIVIA	80	15 157	18 846,25	3 697	169 099	4 473,95
URUGUAY	19 083	39 529	107,14	352 182	857 387	143,45
PARAGUAY	3 890	13 395	244,34	92 805	345 263	272,03
ECUADOR	10 998	17 198	56,37	215 280	566 354	163,08
PERU	19 744	36 301	83,86	449 101	1 073 050	138,93
GUYANA	2 139	0	-100,00	6 056	0	-100,00
TRINIDAD AND TOBAGO	318	228	-28,30	4 463	3 948	-11,54
BAHAMAS	2 713	3 151	16,14	12 291	15 661	27,42
JAMAICA	3 392	2 134	-37,09	25 128	18 802	-25,18
PUERTO RICO	148 597	210 805	41,86	1 763 107	2 896 455	64,28
BELIZE	7 672	5 219	-31,97	36 914	69 478	88,22
DOMINICAN REPUBLIC	1 704	4 742	178,29	13 968	61 113	337,52
EL SALVADOR	4 589	5 940	29,44	25 301	79 199	213,03
COSTA RICA	29 479	53 135	80,25	204 142	645 576	216,24
BARBADOS	299	335	12,04	7 149	5 277	-26,19
ANTIGUA AND BARBUDA	383	66	-82,77	7 195	1 955	-72,83
BERMUDA	3 095	2 808	-9,27	29 921	27 800	-7,09
FRENCH GUIANA	605	808	33,55	4 435	3 619	-18,40
FRENCH POLYNESIA	32 158	38 352	19,26	292 040	337 850	15,69
MARTINIQUE	29 345	10 372	-64,65	137 881	85 594	-37,92
NETHERLANDS ANTILLES	52 088	169 064	224,57	765 116	2 329 753	204,50
SAINT LUCIA	23	3	-86,96	840	149	-82,26

TABEL 5. PERKEMBANGAN EKSPOR INDONESIA MENURUT KOMODITI DAN NEGARA TUJUAN

JENIS BARANG	BERAT BERSIH (KG)		PERUB	NILAI FOB (US \$)		PERUB
	JAN-JUL 2010	JAN-JUL 2011	%	JAN-JUL 2010	JAN-JUL 2011	%
	(1)	(2)	(3)	(4)	(5)	(6)
SAN MARINO	8 936	0	-100,00	200 282	0	-100,00
GUADELOUPE	14 350	33 573	133,96	87 342	150 605	72,43
SAINT KITTS AND NEVIS	10 122	814	-91,96	30 467	22 464	-26,27
UNITED KINGDOM	10 227 650	9 779 453	-4,38	186 401 671	202 554 340	8,67
NETHERLANDS	5 325 868	5 619 146	5,51	82 086 393	117 747 499	43,44
FRANCE	3 995 478	4 133 697	3,46	68 376 208	89 356 104	30,68
GERMANY, FED. REP. OF	13 895 399	15 967 694	14,91	274 124 225	380 489 715	38,80
AUSTRIA	95 053	220 904	132,40	3 097 899	6 413 251	107,02
BELGIUM	3 707 791	3 719 457	0,31	82 374 455	96 515 910	17,17
SWITZERLAND	566 473	431 350	-23,85	8 220 963	9 214 360	12,08
LUXEMBOURG	72	589	718,06	1 086	20 684	1 804,60
MONACO	3 119	3 634	16,51	59 544	82 436	38,45
DENMARK	181 494	192 981	6,33	3 093 549	4 309 107	39,29
NORWAY	703 332	352 783	-49,84	5 360 356	6 640 516	23,88
SWEDEN	732 735	789 562	7,76	8 781 294	14 007 850	59,52
FINLAND	34 521	69 270	100,66	637 346	1 308 260	105,27
IRELAND	615 676	638 849	3,76	9 050 839	13 309 060	47,05
ITALY	1 997 080	1 998 439	0,07	46 574 972	54 021 992	15,99
SPAIN	3 230 548	4 789 931	48,27	48 685 211	89 726 288	84,30
PORTUGAL	44 054	42 178	-4,26	379 124	824 013	117,35
ICELAND	485	0	-100,00	15 899	0	-100,00
GREECE	171 343	185 394	8,20	2 904 450	3 873 031	33,35
ANDORRA	11 011	2 575	-76,61	242 906	30 200	-87,57
DEMOCRATIC REPUBLIC OF THE C	24 017	8 471	-64,73	8 184	28 453	247,67
HUNGARY	15 718	26 822	70,65	215 774	864 786	300,78
POLAND	271 255	839 754	209,58	3 913 429	15 056 919	284,75
ROMANIA	12 348	6 883	-44,26	181 859	258 522	42,16
BULGARIA	1 451	11 025	659,82	29 481	150 453	410,34
YUGOSLAVIA	4 740	1 221	-74,24	107 170	33 717	-68,54
ALBANIA	0	40	-	0	200	-
AZERBAIJAN	0	480	-	0	13 000	-
BELARUS	108	0	-100,00	5 184	0	-100,00
KAZAKHSTAN	16 239	23 285	43,39	442 107	634 504	43,52
KYRGYZSTAN	0	2 686	-	0	23 757	-
UKRAINE	354 326	308 472	-12,94	6 137 575	6 025 336	-1,83
LITHUANIA	0	8 563	-	0	104 792	-
LATVIA	85 424	63 333	-25,86	1 083 775	902 950	-16,68
ESTONIA	29 030	28 474	-1,92	328 030	432 342	31,80
GEORGIA	0	3 206	-	0	77 895	-
CROATIA	10 393	39 442	279,51	105 717	684 886	547,85
BOSNIA AND HERZEGOVINA	36	0	-100,00	1 383	0	-100,00
MALTA	6 671	3 564	-46,57	66 912	98 106	46,62
SLOVAKIA	17 296	3 907	-77,41	275 034	134 827	-50,98
SLOVENIA	11 432	7 473	-34,63	279 931	220 819	-21,12
CZECH REPUBLIC	85 386	150 404	76,15	2 909 926	5 830 503	100,37
REP. OF MACEDONIA	37	0	-100,00	4 186	0	-100,00
RUSSIA FEDERATION	625 275	914 036	46,18	14 865 513	22 554 997	51,73
SERBIA	0	1	-	0	47	-
MONTENEGRO	0	10 000	-	0	25 455	-
-KAIN TENUN	143 948 758	149 729 484	4,02	811 014 048	1 074 061 104	32,43
JAPAN	18 370 100	22 215 939	20,94	81 434 463	134 857 825	65,60
HONG KONG	1 205 695	771 025	-36,05	10 159 948	8 265 891	-18,64
KOREA, DEMOCRATIC PEOPLE'S R	0	594	-	0	1 433	-
KOREA, REPUBLIC OF	4 261 591	4 324 324	1,47	13 490 770	25 334 659	87,79
TAIWAN	3 684 643	2 894 816	-21,44	13 679 455	10 431 663	-23,74
CHINA	4 001 450	3 984 699	-0,42	25 543 264	30 626 007	19,90
MACAU	111 181	28 505	-74,36	608 871	285 442	-53,12
PAPUA NEW GUINEA	181 847	309 923	70,43	1 186 792	2 312 747	94,87
THAILAND	5 880 048	7 177 854	22,07	30 503 762	46 611 117	52,80
SINGAPORE	2 003 677	1 804 881	-9,92	18 309 153	18 283 467	-0,14
PHILIPPINES	2 251 310	1 551 420	-31,09	8 846 510	8 684 299	-1,83
MALAYSIA	12 249 876	13 562 922	10,72	50 098 774	67 436 703	34,61
MYANMAR (FORM. BURMA)	487 006	759 886	56,03	3 553 227	9 642 618	171,38
CAMBODIA	637 763	988 111	54,93	3 048 950	11 156 769	265,92
BRUNEI DARUSSALAM	86 062	112 495	30,71	697 916	976 776	39,96
LAO PEOPLE'S DEMOCRATIC REPL	208 711	241 448	15,69	957 676	1 622 562	69,43
NEPAL	19 516	3 288	-83,15	21 104	21 527	2,00
VIET NAM	4 092 407	3 526 261	-13,83	24 218 861	32 569 156	34,48
MALDIVES	18 465	15 357	-16,83	88 195	54 319	-38,41
INDIA	1 256 982	1 260 348	0,27	20 900 530	13 132 976	-37,16
PAKISTAN	362 979	219 465	-39,54	1 536 088	1 540 696	0,30
BANGLADESH	3 851 365	4 833 924	25,51	18 294 918	33 083 767	80,84
SRI LANKA	2 076 983	1 430 991	-31,10	17 906 317	14 413 100	-19,51
AFGHANISTAN	54 666	25 539	-53,28	287 902	199 127	-30,84
IRAQ	10 208	17 160	68,10	44 439	179 921	304,87
IRAN (ISLAMIC REPUBLIC OF)	368 817	482 736	30,89	1 807 577	2 857 010	58,06

TABEL 5. PERKEMBANGAN EKSPOR INDONESIA MENURUT KOMODITI DAN NEGARA TUJUAN

JENIS BARANG	BERAT BERSIH (KG)		PERUB	NILAI FOB (US \$)		PERUB
	JAN-JUL 2010	JAN-JUL 2011	%	JAN-JUL 2010	JAN-JUL 2011	%
	(1)	(2)	(3)	(4)	(5)	(6)
SAUDI ARABIA	7 175 608	8 232 368	14,73	48 380 075	71 173 117	47,11
ISRAEL	90 833	11 779	-87,03	322 624	84 111	-73,93
KUWAIT	598 731	730 191	21,96	4 604 370	6 577 125	42,85
JORDAN	427 273	336 859	-21,16	3 126 857	2 771 015	-11,38
LEBANON	150 601	95 912	-36,31	1 163 497	900 344	-22,62
YEMEN	346 136	200 967	-41,94	1 772 575	1 227 272	-30,76
OMAN	291 455	349 011	19,75	1 692 848	2 476 719	46,30
SYRIA ARAB REPUBLIC	999 754	467 507	-53,24	5 969 399	3 601 470	-39,67
TURKEY	18 259 140	24 069 116	31,82	99 530 128	175 398 058	76,23
UNITED ARAB EMIRATES	12 001 535	11 992 987	-0,07	107 374 129	119 588 675	11,38
QATAR	51 348	104 245	103,02	340 471	852 649	150,43
BAHRAIN	65 513	60 041	-8,35	500 184	436 843	-12,66
CYPRUS	13 617	1 651	-87,88	153 096	28 069	-81,67
EGYPT	1 269 224	644 132	-49,25	7 974 167	5 067 376	-36,45
LIBYAN ARAB JAMAHIRIYA	266 843	107 213	-59,82	1 807 772	794 070	-56,07
MOROCCO	261 871	197 703	-24,50	1 697 968	1 557 396	-8,28
TUNISIA	28 575	40 035	40,10	149 005	277 814	86,45
ALGERIA	42 998	51 841	20,57	200 966	243 810	21,32
SUDAN	241 706	110 433	-54,31	1 472 436	799 586	-45,70
LESOTHO	159 337	63 908	-59,89	594 452	353 408	-40,55
ETHIOPIA	121 118	80 439	-33,59	568 949	468 295	-17,69
TANZANIA, UNITED REPUBLIC OF	5 580	99 320	1 679,93	3 207	303 460	9 362,43
MADAGASCAR	2 777	39 692	1 329,31	20 082	182 443	808,49
SOMALIA	23 962	7 101	-70,37	165 502	8 723	-94,73
KENYA	511 594	316 753	-38,09	3 243 762	2 379 011	-26,66
REUNION	641	416	-35,10	6 971	2 420	-65,28
TOGO	210 167	141 948	-32,46	1 324 160	1 036 560	-21,72
GHANA	119 855	515 372	330,00	548 657	2 741 597	399,69
GUINEA	18 954	24 962	31,70	58 131	59 825	2,91
ANGOLA	0	67	-	0	3 100	-
CONGO	2 926	1 274	-56,46	9 484	847	-91,07
NIGERIA	43 212	41 053	-5,00	65 301	43 700	-33,08
GABON	0	3 239	-	0	1 660	-
COTE D'IVOIRE	87 878	12 051	-86,29	668 006	65 602	-90,18
SENEGAL	29 422	46 700	58,72	152 985	191 197	24,98
BENIN	8 061	105	-98,70	54 570	59	-99,89
GUINEA BISSAU	21	0	-100,00	109	0	-100,00
GAMBIA	2 611	0	-100,00	18 371	0	-100,00
UGANDA	16 344	7 361	-54,96	143 320	67 206	-53,11
CENTRAL AFRICAN REPUBLIC	12 415	0	-100,00	40 068	0	-100,00
NIGER	0	18 770	-	0	83 612	-
DJIBOUTI	11 009	21 162	92,22	60 532	157 473	160,15
SWAZILAND	1 169	112	-90,42	1 510	371	-75,43
SOUTH AFRICA	1 728 412	1 769 146	2,36	16 521 809	18 970 307	14,82
ZIMBABWE	256 538	282 643	10,18	3 060 257	3 958 708	29,36
ZAMBIA	0	7 414	-	0	31 940	-
MAURITIUS	419 817	295 579	-29,59	4 381 665	3 513 269	-19,82
AUSTRALIA	1 688 183	1 580 076	-6,40	6 483 806	7 999 437	23,38
NEW ZEALAND	189 663	199 187	5,02	1 256 144	1 422 851	13,27
MICRONESIA, FEDERATED STATES	0	1 261	-	0	9 554	-
GUAM	18	69	283,33	84	708	742,86
PALAU	1 982	0	-100,00	5 593	0	-100,00
NEW CALEDONIA	3 281	649	-80,22	24 532	1 371	-94,41
VANUATU	0	275	-	0	1 234	-
AMERICAN SAMOA	4 749	0	-100,00	30 434	0	-100,00
COOK ISLANDS	0	14	-	0	353	-
FIJI	122 150	116 918	-4,28	746 098	940 174	26,01
TONGA	325	253	-22,15	3 360	731	-78,24
EAST TIMOR	23 116	47 615	105,98	15 398	48 537	215,22
UNITED STATES	4 622 942	3 875 018	-16,18	30 104 192	33 548 377	11,44
CANADA	541 942	548 721	1,25	3 682 000	4 525 197	22,90
MEXICO	1 121 673	533 630	-52,43	6 123 071	3 687 567	-39,78
GUATEMALA	52 087	97 977	88,10	436 556	1 172 183	168,51
HONDURAS	48 438	62 031	28,06	368 238	508 561	38,11
PANAMA	162 329	227 451	40,12	980 390	1 665 585	69,89
CUBA	0	22	-	0	2 107	-
SURINAME	3 485	77	-97,79	14 114	627	-95,56
CHILE	319 439	156 739	-50,93	1 077 126	1 272 020	18,09
VENEZUELA	48 490	26 855	-44,62	248 760	183 727	-26,14
ARGENTINA	168 187	181 835	8,11	822 185	1 095 648	33,26
BRAZIL	799 945	889 425	11,19	5 121 103	6 909 349	34,92
COLOMBIA	217 863	266 330	22,25	1 213 197	1 830 410	50,87
URUGUAY	31 191	50 114	60,67	150 127	198 519	32,23
PARAGUAY	16 223	0	-100,00	99 856	0	-100,00
ECUADOR	76 447	61 728	-19,25	468 744	475 512	1,44
PERU	294 794	219 698	-25,47	1 915 704	1 512 513	-21,05
GUYANA	7 781	0	-100,00	10 120	0	-100,00

TABEL 5. PERKEMBANGAN EKSPOR INDONESIA MENURUT KOMODITI DAN NEGARA TUJUAN

JENIS BARANG	BERAT BERSIH (KG)		PERUB	NILAI FOB (US \$)		PERUB
	JAN-JUL 2010	JAN-JUL 2011	%	JAN-JUL 2010	JAN-JUL 2011	%
	(1)	(2)	(3)	(4)	(5)	(6)
TRINIDAD AND TOBAGO	9 375	0	-100,00	54 810	0	-100,00
PUERTO RICO	140	3	-97,86	9 953	21	-99,79
DOMINICAN REPUBLIC	57 846	81 048	40,11	333 894	459 129	37,51
EL SALVADOR	32 344	36 086	11,57	156 535	240 115	53,39
COSTA RICA	361	3 145	771,19	14 028	23 216	65,50
HAITI	23 813	24 320	2,13	39 656	49 126	23,88
BARBADOS	1	1	0,00	8	2	-75,00
ANGUILLA	1 105	0	-100,00	3 500	0	-100,00
DOMINICA	0	4 314	-	0	40 860	-
FRENCH POLYNESIA	2 609	3 048	16,83	58 637	36 009	-38,59
MARTINIQUE	597	0	-100,00	658	0	-100,00
NETHERLANDS ANTILLES	75	16	-78,67	492	884	79,67
GUADELOUPE	155	481	210,32	680	1 716	152,35
UNITED KINGDOM	1 276 056	774 077	-39,34	6 653 210	5 647 196	-15,12
NETHERLANDS	2 096 457	2 361 972	12,66	9 238 175	15 187 498	64,40
FRANCE	538 866	427 170	-20,73	3 543 319	3 107 888	-12,29
GERMANY, FED. REP. OF	2 094 881	1 445 264	-31,01	9 708 276	11 048 632	13,81
AUSTRIA	332	1 035	211,75	5 900	11 908	101,83
BELGIUM	2 526 405	2 421 835	-4,14	9 463 478	14 064 580	48,62
SWITZERLAND	18 874	2 596	-86,25	140 466	28 900	-79,43
LUXEMBOURG	0	13	-	0	202	-
DENMARK	117 797	65 398	-44,48	889 014	686 081	-22,83
NORWAY	50	1 097	2 094,00	482	6 798	1 310,37
SWEDEN	18 363	8 474	-53,85	126 314	181 609	43,78
FINLAND	197 852	105 764	-46,54	1 167 956	751 593	-35,65
IRELAND	0	1 468	-	0	21 224	-
ITALY	6 543 572	5 547 197	-15,23	22 820 704	29 923 513	31,12
SPAIN	1 883 467	1 641 040	-12,87	7 841 127	10 324 279	31,67
PORTUGAL	323 025	336 631	4,21	1 314 240	2 095 038	59,41
GREECE	211 729	113 320	-46,48	1 068 035	737 392	-30,96
HUNGARY	146 910	79 634	-45,79	879 560	713 534	-18,88
POLAND	445 906	432 354	-3,04	2 876 150	3 461 011	20,33
ROMANIA	10 821	7 912	-26,88	75 674	54 311	-28,23
BULGARIA	277 243	8 622	-96,89	1 255 680	70 823	-94,36
BELARUS	3 163	5 707	80,43	32 292	47 723	47,79
UKRAINE	127 759	26 684	-79,11	1 010 480	211 139	-79,11
UZBEKISTAN	0	7 866	-	0	72 828	-
LITHUANIA	32 057	17 528	-45,32	226 625	162 136	-28,46
LATVIA	403	152	-62,28	4 113	6 352	54,44
ESTONIA	719	680	-5,42	7 079	7 655	8,14
CROATIA	66 628	1 043	-98,43	279 011	12 956	-95,36
MALTA	0	113	-	0	437	-
SLOVENIA	134 032	337 249	151,62	916 214	1 772 995	93,51
CZECH REPUBLIC	7 956	492	-93,82	57 732	3 313	-94,26
RUSSIA FEDERATION	42 362	108 178	155,37	169 070	713 741	322,16
-TEKSTIL LAINNYA	736 564 945	724 965 067	-1,57	1 839 749 476	2 293 178 535	24,65
JAPAN	48 912 353	55 778 598	14,04	156 216 223	249 318 245	59,60
HONG KONG	13 322 983	9 528 249	-28,48	45 323 930	39 286 465	-13,32
KOREA, DEMOCRATIC PEOPLE'S R	77 185	0	-100,00	256 744	0	-100,00
KOREA, REPUBLIC OF	74 983 547	60 435 384	-19,40	210 395 436	227 170 804	7,97
TAIWAN	17 532 740	16 708 276	-4,70	41 493 812	56 057 630	35,10
CHINA	61 530 074	92 092 353	49,67	112 647 203	164 337 129	45,89
MONGOLIA	6 166	0	-100,00	52 564	0	-100,00
MACAU	96	412	329,17	1 037	5 468	427,29
PAPUA NEW GUINEA	101 512	129 562	27,63	187 448	321 534	71,53
THAILAND	18 150 273	17 001 360	-6,33	46 201 385	53 888 621	16,64
SINGAPORE	3 275 940	3 352 657	2,34	15 968 133	16 489 667	3,27
PHILIPPINES	8 998 453	7 451 799	-17,19	22 070 665	26 336 335	19,33
MALAYSIA	13 349 706	11 266 074	-15,61	38 622 203	38 247 279	-0,97
MYANMAR (FORM. BURMA)	6 284	45 035	616,66	42 525	287 861	576,92
CAMBODIA	501 561	322 060	-35,79	2 993 943	2 458 894	-17,87
BRUNEI DARUSSALAM	177 237	154 857	-12,63	456 628	455 330	-0,28
LAO PEOPLE'S DEMOCRATIC REPL	395 144	49 757	-87,41	1 661 374	323 829	-80,51
NEPAL	82 068	0	-100,00	181 130	0	-100,00
VIET NAM	22 599 936	22 337 769	-1,16	42 254 144	56 087 639	32,74
MALDIVES	43 820	5 595	-87,23	163 325	56 579	-65,36
INDIA	22 801 190	19 012 528	-16,62	63 408 808	64 244 442	1,32
PAKISTAN	14 859 649	17 673 286	18,93	35 855 862	54 911 323	53,14
BANGLADESH	9 702 347	11 324 921	16,72	31 263 921	49 271 877	57,60
SRI LANKA	7 059 221	3 503 181	-50,37	21 735 735	17 932 802	-17,50
AFGHANISTAN	430	0	-100,00	400	0	-100,00
IRAN (ISLAMIC REPUBLIC OF)	6 019 453	7 793 352	29,47	14 782 241	24 489 844	65,67
SAUDI ARABIA	2 406 284	2 016 229	-16,21	9 124 059	9 949 417	9,05
ISRAEL	10 315 712	8 591 907	-16,71	22 306 570	21 994 502	-1,40
KUWAIT	60 907	84 996	39,55	488 456	686 567	40,56
JORDAN	275 348	232 635	-15,51	641 182	726 535	13,31

TABEL 5. PERKEMBANGAN EKSPOR INDONESIA MENURUT KOMODITI DAN NEGARA TUJUAN

JENIS BARANG	BERAT BERSIH (KG)		PERUB	NILAI FOB (US \$)		PERUB
	JAN-JUL 2010	JAN-JUL 2011	%	JAN-JUL 2010	JAN-JUL 2011	%
	(1)	(2)	(3)	(4)	(5)	(6)
LEBANON	265 500	114 018	-57,06	706 562	549 009	-22,30
YEMEN	566 274	425 522	-24,86	2 417 885	2 374 505	-1,79
OMAN	44 809	18 734	-58,19	86 179	10 330	-88,01
SYRIA ARAB REPUBLIC	1 516 290	1 073 050	-29,23	3 435 770	2 858 858	-16,79
TURKEY	61 684 606	60 914 194	-1,25	146 561 816	178 805 842	22,00
UNITED ARAB EMIRATES	2 317 544	1 558 636	-32,75	10 737 768	10 742 710	0,05
QATAR	10 716	6 961	-35,04	27 733	59 379	114,11
BAHRAIN	44 691	3 877	-91,32	158 315	16 804	-89,39
CYPRUS	4 798	3 238	-32,51	28 152	13 270	-52,86
EGYPT	16 029 799	21 704 633	35,40	31 286 993	55 680 816	77,97
LIBYAN ARAB JAMAHIRIYA	105 087	94 800	-9,79	184 049	196 236	6,62
MOROCCO	1 073 728	1 742 953	62,33	2 702 891	5 822 605	115,42
TUNISIA	540 765	780 389	44,31	1 542 490	1 776 692	15,18
ALGERIA	1 188 860	453 139	-61,88	2 396 899	1 240 918	-48,23
SUDAN	191 118	113 149	-40,80	667 124	527 486	-20,93
NAMIBIA	545	1 583	190,46	545	5 179	850,28
ETHIOPIA	931 788	399 999	-57,07	2 971 028	1 588 500	-46,53
TANZANIA, UNITED REPUBLIC OF	21 356	103 210	383,28	39 556	241 054	509,40
MADAGASCAR	41 431	34 489	-16,76	100 990	68 150	-32,52
SOMALIA	37 231	33 389	-10,32	185 335	152 248	-17,85
KENYA	1 241 713	1 472 197	18,56	4 529 775	6 146 318	35,69
REUNION	24 778	30 061	21,32	79 494	61 213	-23,00
MOZAMBIQUE	1 058	54 146	5 017,77	1 903	101 940	5 256,81
TOGO	79 644	93 746	17,71	288 461	727 262	152,12
GHANA	294 130	146 752	-50,11	1 201 478	471 015	-60,80
LIBERIA	863	0	-100,00	730	0	-100,00
GUINEA	49 816	39 842	-20,02	94 840	129 250	36,28
ANGOLA	37 260	512	-98,63	60 821	909	-98,51
CONGO	7	666	9 414,29	8	1 004	12 450,00
CAMEROON	89 633	131 896	47,15	163 570	269 553	64,79
NIGERIA	79 209	107 787	36,08	291 851	252 743	-13,40
SIERRA LEONE	3 049	280	-90,82	7 388	3 909	-47,09
GABON	4 919	19 647	299,41	2 966	29 933	909,20
COTE D'IVOIRE	155 642	98 302	-36,84	774 009	547 152	-29,31
SENEGAL	136 270	146 394	7,43	423 161	417 875	-1,25
MAURITANIA	340 280	179 306	-47,31	729 021	293 397	-59,75
MALI	79	0	-100,00	112	0	-100,00
BENIN	61 265	67 020	9,39	436 484	839 034	92,23
BURKINA FASO	0	33 250	-	0	106 876	-
GAMBIA	2 090	0	-100,00	309	0	-100,00
U.S. VIRGIN ISLANDS	5	4	-20,00	165	163	-1,21
SEYCHELLES	27 841	16 195	-41,83	145 667	68 851	-52,73
UGANDA	5 131	162	-96,84	6 045	714	-88,19
NIGER	22 790	54 274	138,15	304 590	763 236	150,58
DJIBOUTI	860 720	143 867	-83,29	988 665	504 917	-48,93
SAO TOME AND PRINCIPE	3 428	0	-100,00	1 000	0	-100,00
SWAZILAND	29 292	76 405	160,84	55 973	264 506	372,56
SOUTH AFRICA	2 352 854	2 046 506	-13,02	7 031 223	8 220 429	16,91
ZIMBABWE	16 782	0	-100,00	21 660	0	-100,00
ZAMBIA	18 579	26 966	45,14	40 354	64 039	58,69
MALAWI	1 245	0	-100,00	161	0	-100,00
MAURITIUS	787 203	1 100 479	39,80	2 368 234	4 857 280	105,10
RWANDA	7 322	0	-100,00	3 050	0	-100,00
VIRGIN ISLANDS (BRITISH)	1 140	2 717	138,33	7 259	19 822	173,07
AUSTRALIA	8 780 597	7 737 473	-11,88	21 063 529	24 232 698	15,05
NEW ZEALAND	1 062 969	993 031	-6,58	3 366 125	3 438 306	2,14
GUAM	9 686	3 100	-68,00	28 470	8 934	-68,62
PALAU	249	68	-72,69	2 513	650	-74,13
NEW CALEDONIA	25 921	15 980	-38,35	111 313	100 181	-10,00
NORTHERN MARIANA ISLANDS	0	1 409	-	0	3 392	-
SAINT VINCENT AND THE GRENAD	362	0	-100,00	1 255	0	-100,00
VANUATU	23 262	39 060	67,91	34 338	64 341	87,38
WALLIS AND FUTUNA ISLANDS	8 050	2 321	-71,17	15 270	8 088	-47,03
AMERICAN SAMOA	4 136	0	-100,00	6 761	0	-100,00
COOK ISLANDS	6 209	2 959	-52,34	28 342	51 936	83,25
FIJI	20 029	11 556	-42,30	144 035	107 603	-25,29
KIRIBATI	1 559	778	-50,10	3 218	2 405	-25,26
SAMOA	2 609	1 198	-54,08	4 730	2 975	-37,10
SOLOMON ISLANDS	0	10 778	-	0	18 556	-
TONGA	1 906	0	-100,00	5 497	0	-100,00
TUVALU	770	0	-100,00	2 570	0	-100,00
EAST TIMOR	306 543	361 284	17,86	272 680	352 452	29,25
UNITED STATES	56 891 624	48 657 861	-14,47	131 386 723	149 191 101	13,55
CANADA	5 020 248	3 684 065	-26,62	12 069 303	11 378 207	-5,73
MEXICO	8 840 862	8 593 875	-2,79	20 105 276	25 824 032	28,44
GUATEMALA	183 955	272 894	48,35	498 414	894 856	79,54
HONDURAS	425 450	40 038	-90,59	1 146 724	167 981	-85,35

TABEL 5. PERKEMBANGAN EKSPOR INDONESIA MENURUT KOMODITI DAN NEGARA TUJUAN

JENIS BARANG	BERAT BERSIH (KG)		PERUB	NILAI FOB (US \$)		PERUB
	JAN-JUL 2010	JAN-JUL 2011	%	JAN-JUL 2010	JAN-JUL 2011	%
	(1)	(2)	(3)	(4)	(5)	(6)
NICARAGUA	865	0	-100,00	7 669	0	-100,00
PANAMA	4 021	66 502	1 553,87	16 790	347 537	1 969,90
CUBA	26 582	1 238	-95,34	53 400	15 112	-71,70
SURINAME	125 518	135 090	7,63	218 526	288 326	31,94
CHILE	2 049 205	882 448	-56,94	5 825 096	3 369 936	-42,15
VENEZUELA	3 593 144	3 443 924	-4,15	9 834 826	15 857 637	61,24
ARGENTINA	11 174 449	9 373 894	-16,11	27 892 721	28 170 688	1,00
BRAZIL	65 642 292	59 321 064	-9,63	165 495 317	198 532 106	19,96
COLOMBIA	7 507 096	4 793 639	-36,15	18 467 730	17 332 818	-6,15
BOLIVIA	11	4 750	43 081,82	1	1 678	167 700,00
URUGUAY	378 914	286 908	-24,28	1 258 938	1 019 037	-19,06
PARAGUAY	33 253	86 270	159,44	144 742	249 687	72,50
ECUADOR	1 067 323	741 582	-30,52	2 192 346	2 439 117	11,26
PERU	749 897	990 074	32,03	2 187 615	3 930 215	79,66
GUYANA	99 243	50 866	-48,75	188 059	109 567	-41,74
TRINIDAD AND TOBAGO	204	15 148	7 325,49	210	54 189	25 704,29
BAHAMAS	7 398	9 487	28,24	24 370	73 195	200,35
JAMAICA	156 335	222 525	42,34	316 991	543 517	71,46
PUERTO RICO	648	1 080	66,67	4 351	17 410	300,14
BELIZE	1 672	2 044	22,25	1 164	10 157	772,59
DOMINICAN REPUBLIC	103 985	111 116	6,86	271 531	350 888	29,23
EL SALVADOR	424 086	481 334	13,50	972 940	1 371 776	40,99
COSTA RICA	25 552	22 093	-13,54	104 716	162 354	55,04
HAITI	139 185	23 496	-83,12	233 222	49 812	-78,64
BARBADOS	35	0	-100,00	462	0	-100,00
ANTIGUA AND BARBUDA	627	95	-84,85	3 482	2 759	-20,76
ARUBA	249	0	-100,00	115	0	-100,00
BERMUDA	983	472	-51,98	5 752	4 054	-29,52
CAYMAN ISLANDS	116	5	-95,69	126	7	-94,44
FRENCH GUIANA	3 921	4 122	5,13	2 494	20 652	728,07
FRENCH POLYNESIA	71 491	49 979	-30,09	279 316	160 174	-42,65
MARTINIQUE	12 552	5 359	-57,31	50 617	6 910	-86,35
NETHERLANDS ANTILLES	54 889	26 888	-51,01	135 765	80 614	-40,62
SAINT LUCIA	19	0	-100,00	700	0	-100,00
TURKS AND CAICOS ISLANDS	4	3 330	83 150,00	29	19 426	66 886,21
GADELOUPE	21 999	12 672	-42,40	66 302	36 318	-45,22
SAINT KITTS AND NEVIS	188	101	-46,28	4 529	2 219	-51,00
UNITED KINGDOM	9 762 801	10 292 691	5,43	21 822 953	27 109 064	24,22
NETHERLANDS	4 401 757	5 158 407	17,19	9 542 290	14 689 246	53,94
FRANCE	1 063 760	1 295 302	21,77	2 768 134	4 208 006	52,02
GERMANY, FED. REP. OF	15 339 691	15 865 404	3,43	38 225 780	57 343 091	50,01
AUSTRIA	37 630	9 916	-73,65	259 446	69 585	-73,18
BELGIUM	19 908 101	18 159 811	-8,78	38 283 922	50 571 729	32,10
SWITZERLAND	63 457	38 032	-40,07	389 725	268 155	-31,19
LUXEMBOURG	4 048	19	-99,53	43 757	10	-99,98
DENMARK	543 573	669 443	23,16	1 389 435	1 975 155	42,16
NORWAY	180 553	199 687	10,60	1 360 644	1 996 521	46,73
SWEDEN	1 103 866	930 085	-15,74	5 324 544	5 236 466	-1,65
FINLAND	1 758 417	1 638 396	-6,83	3 640 679	4 435 311	21,83
IRELAND	165 746	320 126	93,14	356 342	626 860	75,92
ITALY	28 809 568	27 550 135	-4,37	60 029 326	82 589 008	37,58
SPAIN	12 472 090	11 222 504	-10,02	27 612 491	35 308 053	27,87
PORTUGAL	5 399 766	3 098 550	-42,62	15 379 360	12 621 159	-17,93
GREECE	1 446 381	1 087 983	-24,78	3 875 355	3 869 181	-0,16
DEMOCRATIC REPUBLIC OF THE C	84 184	99 608	18,32	243 289	263 386	8,26
HUNGARY	1 198 443	1 100 756	-8,15	2 135 863	2 595 330	21,51
POLAND	2 443 496	3 203 425	31,10	5 607 412	8 622 342	53,77
ROMANIA	520 668	381 392	-26,75	1 152 437	1 256 519	9,03
BULGARIA	130 200	170 251	30,76	277 285	562 738	102,95
YUGOSLAVIA	237	135	-43,04	1 364	469	-65,62
ALBANIA	205	0	-100,00	2 014	0	-100,00
AZERBAIJAN	483	0	-100,00	2 600	0	-100,00
KAZAKHSTAN	587	51	-91,31	1 349	250	-81,47
KYRGYZSTAN	144 569	152 509	5,49	441 040	578 613	31,19
TURKMENISTAN	107	0	-100,00	100	0	-100,00
UKRAINE	180 972	180 336	-0,35	381 905	517 055	35,39
UZBEKISTAN	30 916	29 695	-3,95	88 611	97 009	9,48
LITHUANIA	413 506	642 382	55,35	793 226	1 390 405	75,28
LATVIA	147 445	451 811	206,43	376 062	1 218 158	223,92
ESTONIA	13 711	20 580	50,10	41 971	44 990	7,19
GEORGIA	874	23	-97,37	2 455	71	-97,11
CROATIA	20 458	25 417	24,24	67 149	245 627	265,79
BOSNIA AND HERZEGOVINA	18 000	36	-99,80	21 454	100	-99,53
MALTA	13 804	5 375	-61,06	46 546	18 801	-59,61
SLOVAKIA	140	269	92,14	718	9 037	1 158,64
SLOVENIA	31 363	1 026 380	3 172,58	115 171	2 751 697	2 289,23
CZECH REPUBLIC	134 462	182 566	35,78	314 144	480 470	52,95

TABEL 5. PERKEMBANGAN EKSPOR INDONESIA MENURUT KOMODITI DAN NEGARA TUJUAN

JENIS BARANG	BERAT BERSIH (KG)		PERUB	NILAI FOB (US \$)		PERUB
	JAN-JUL 2010	JAN-JUL 2011	%	JAN-JUL 2010	JAN-JUL 2011	%
	(1)	(2)	(3)	(4)	(5)	(6)
REP. OF MACEDONIA	1	0	-100,00	75	0	-100,00
RUSSIA FEDERATION	2 579 370	5 574 967	116,14	7 675 414	15 863 852	106,68
MONTENEGRO	0	19 115	-	0	35 881	-
-BARANG DARI KARET	324 668 453	343 803 607	5,89	1 148 212 743	1 468 262 637	27,87
JAPAN	38 199 921	36 216 639	-5,19	153 328 219	166 433 965	8,55
HONG KONG	2 128 746	1 413 595	-33,59	11 690 223	11 626 198	-0,55
KOREA, REPUBLIC OF	3 693 206	3 993 413	8,13	9 265 482	10 315 047	11,33
TAIWAN	3 093 013	4 751 518	53,62	10 543 496	20 680 209	96,14
CHINA	14 333 723	15 422 254	7,59	45 690 944	67 794 375	48,38
MONGOLIA	7 195	0	-100,00	24 975	0	-100,00
PAPUA NEW GUINEA	1 374 300	1 071 850	-22,01	4 957 474	4 020 604	-18,90
THAILAND	4 697 815	5 745 556	22,30	18 769 464	28 394 240	51,28
SINGAPORE	4 905 630	5 694 766	16,09	39 228 003	40 525 480	3,31
PHILIPPINES	12 695 870	9 593 216	-24,44	34 789 151	28 719 572	-17,45
MALAYSIA	14 776 923	17 217 848	16,52	41 216 283	57 681 939	39,95
MYANMAR (FORM. BURMA)	588 263	1 042 751	77,26	1 973 739	4 073 837	106,40
CAMBODIA	164 123	242 655	47,85	574 464	1 082 985	88,52
BRUNEI DARUSSALAM	243 207	339 032	39,40	798 535	1 295 785	62,27
LAO PEOPLE'S DEMOCRATIC REPL	34 870	42 906	23,05	114 221	195 386	71,06
NEPAL	10 280	76 141	640,67	25 120	260 838	938,37
VIET NAM	3 727 925	5 204 336	39,60	9 487 654	18 131 330	91,10
MALDIVES	152 371	1 027	-99,33	45 076	2 449	-94,57
INDIA	1 422 628	1 367 430	-3,88	5 244 682	6 347 503	21,03
PAKISTAN	2 208 642	2 499 620	13,17	5 899 907	8 060 495	36,62
BANGLADESH	1 724 589	1 695 150	-1,71	3 928 295	4 058 620	3,32
SRI LANKA	1 857 908	1 371 061	-26,20	5 337 336	4 407 609	-17,42
AFGHANISTAN	107 753	89 362	-17,07	312 105	280 485	-10,13
IRAQ	58 732	425 860	625,09	219 904	1 772 574	706,07
IRAN (ISLAMIC REPUBLIC OF)	1 737 968	1 716 241	-1,25	4 947 001	5 912 732	19,52
SAUDI ARABIA	13 812 980	12 435 850	-9,97	44 590 663	51 078 770	14,55
ISRAEL	1 112 168	1 156 409	3,98	3 476 312	5 092 404	46,49
KUWAIT	328 071	292 015	-10,99	1 160 760	1 187 995	2,35
JORDAN	868 754	1 240 607	42,80	2 541 588	4 546 109	78,87
LEBANON	1 168 764	539 321	-53,86	4 182 860	2 109 991	-49,56
YEMEN	2 667 035	1 899 795	-28,77	9 161 815	7 700 329	-15,95
OMAN	408 064	291 985	-28,45	1 321 607	1 191 254	-9,86
SYRIA ARAB REPUBLIC	1 260 542	1 216 142	-3,52	3 002 158	3 274 589	9,07
TURKEY	4 375 041	3 485 127	-20,34	13 569 424	11 062 471	-18,48
UNITED ARAB EMIRATES	11 077 385	9 172 928	-17,19	36 094 105	36 769 113	1,87
QATAR	316 164	356 511	12,76	1 036 959	1 525 981	47,16
BAHRAIN	147 206	93 981	-36,16	475 532	364 465	-23,36
CYPRUS	132 583	90 015	-32,11	605 660	316 368	-47,76
EGYPT	5 756 973	6 237 749	8,35	17 117 014	21 729 787	26,95
LIBYAN ARAB JAMAHIRIYA	1 193 525	405 957	-65,99	3 960 088	1 540 325	-61,10
MOROCCO	316 125	310 899	-1,65	993 799	1 131 514	13,86
TUNISIA	37 171	6 053	-83,72	129 703	33 505	-74,17
ALGERIA	285 836	804 332	181,40	603 683	2 498 497	313,88
SUDAN	455 705	286 568	-37,12	1 255 354	1 099 038	-12,45
NAMIBIA	4 645	0	-100,00	16 001	0	-100,00
ETHIOPIA	0	62 394	-	0	289 746	-
TANZANIA, UNITED REPUBLIC OF	1 237	0	-100,00	2 500	0	-100,00
MADAGASCAR	0	43	-	0	16	-
KENYA	277 015	106 470	-61,57	943 439	481 246	-48,99
REUNION	44 948	50 616	12,61	178 310	216 307	21,31
MOZAMBIQUE	0	641	-	0	729	-
BOTSWANA	16 583	0	-100,00	64 624	0	-100,00
TOGO	653	1 317	101,68	796	891	11,93
GHANA	413 936	319 671	-22,77	1 150 409	907 289	-21,13
GUINEA	0	952	-	0	881	-
CONGO	136	24	-82,35	222	17	-92,34
CAMEROON	0	6 176	-	0	25 017	-
NIGERIA	1 123 730	1 404 877	25,02	3 975 063	5 991 271	50,72
COTE D'IVOIRE	38 212	617	-98,39	148 849	11 595	-92,21
SENEGAL	119 858	192 096	60,27	406 884	716 136	76,00
MAURITANIA	0	8 477	-	0	40 386	-
BENIN	5 350	2 476	-53,72	18 644	10 345	-44,51
BURKINA FASO	4 356	9 400	115,79	15 697	49 998	218,52
SEYCHELLES	6 191	1 160	-81,26	21 504	2 918	-86,43
UGANDA	36 219	66 834	84,53	53 942	95 083	76,27
DJIBOUTI	0	12 526	-	0	52 088	-
SWAZILAND	0	23 358	-	0	171 600	-
SOUTH AFRICA	3 198 582	3 561 575	11,35	10 059 664	14 561 357	44,75
ZIMBABWE	12 925	16 950	31,14	59 925	108 083	80,36
ZAMBIA	0	16	-	0	5	-
MALAWI	28 240	8 509	-69,87	57 750	32 261	-44,14
COMOROS	587	0	-100,00	3 040	0	-100,00

TABEL 5. PERKEMBANGAN EKSPOR INDONESIA MENURUT KOMODITI DAN NEGARA TUJUAN

JENIS BARANG	BERAT BERSIH (KG)		PERUB	NILAI FOB (US \$)		PERUB
	JAN-JUL 2010	JAN-JUL 2011	%	JAN-JUL 2010	JAN-JUL 2011	%
	(1)	(2)	(3)	(4)	(5)	(6)
MAURITIUS	396 187	359 949	-9,15	1 245 159	1 353 619	8,71
AUSTRALIA	14 930 701	13 865 138	-7,14	50 359 047	57 853 039	14,88
NEW ZEALAND	3 580 614	3 350 038	-6,44	13 462 426	13 893 162	3,20
GUAM	19 171	14 304	-25,39	65 078	59 216	-9,01
NEW CALEDONIA	13 174	4 070	-69,11	47 547	18 950	-60,14
SAINT VINCENT AND THE GRENAD	0	10 830	-	0	35 693	-
VANUATU	12 587	23 912	89,97	40 481	101 090	149,72
FIJI	87 536	90 466	3,35	293 445	369 990	26,08
SAMOA	10 204	0	-100,00	32 754	0	-100,00
SOLOMON ISLANDS	4 426	510	-88,48	10 655	2 230	-79,07
TONGA	46	0	-100,00	600	0	-100,00
EAST TIMOR	626 335	572 987	-8,52	1 481 153	1 663 252	12,29
UNITED STATES	74 265 523	84 809 829	14,20	267 543 526	364 151 807	36,11
CANADA	2 956 230	3 700 746	25,18	10 474 014	15 716 086	50,05
MEXICO	1 621 163	2 403 150	48,24	4 515 249	8 740 028	93,57
GUATEMALA	206 258	177 988	-13,71	653 647	709 806	8,59
HONDURAS	154 769	100 728	-34,92	533 651	396 442	-25,71
NICARAGUA	9 572	55 635	481,23	27 494	193 292	603,03
PANAMA	354 831	466 561	31,49	1 121 766	2 021 213	80,18
SURINAME	47 122	37 232	-20,99	161 614	134 309	-16,90
CHILE	241 063	421 897	75,02	681 863	1 515 668	122,28
VENEZUELA	52 382	368 097	602,72	273 512	1 380 133	404,60
ARGENTINA	879 846	515 760	-41,38	2 703 145	1 970 190	-27,11
BRAZIL	1 943 459	1 948 479	0,26	6 161 133	7 599 947	23,35
COLOMBIA	1 309 213	871 437	-33,44	3 127 695	2 277 801	-27,17
BOLIVIA	324 836	347 478	6,97	1 034 142	1 297 246	25,44
URUGUAY	222 163	495 729	123,14	552 391	1 779 991	222,23
PARAGUAY	293 227	339 898	15,92	1 016 237	1 299 251	27,85
ECUADOR	129 852	122 467	-5,69	412 282	394 049	-4,42
PERU	591 326	503 292	-14,89	1 758 204	1 779 173	1,19
TRINIDAD AND TOBAGO	27 434	20 926	-23,72	89 669	74 948	-16,42
JAMAICA	72 057	147 194	104,27	223 071	574 241	157,43
PUERTO RICO	756 494	754 863	-0,22	2 610 402	3 006 198	15,16
DOMINICAN REPUBLIC	181 580	219 087	20,66	583 874	758 669	29,94
EL SALVADOR	139 166	124 881	-10,26	420 450	544 446	29,49
COSTA RICA	271 793	325 626	19,81	811 832	1 435 194	76,78
HAITI	106 066	60 574	-42,89	372 103	256 880	-30,97
BARBADOS	44 869	9 866	-78,01	150 096	41 380	-72,43
ARUBA	0	21 936	-	0	70 066	-
BERMUDA	0	10 052	-	0	35 546	-
DOMINICA	0	10 146	-	0	43 494	-
FRENCH POLYNESIA	3	11 743	391 333,33	11	51 318	466 427,27
MARTINIQUE	17	53 844	316 629,41	176	200 727	113 949,43
NETHERLANDS ANTILLES	8	1	-87,50	67	10	-85,07
GUADELOUPE	100	8 459	8 359,00	376	38 697	10 191,76
UNITED KINGDOM	10 030 498	10 956 252	9,23	34 132 773	44 151 927	29,35
NETHERLANDS	7 013 913	7 271 949	3,68	24 067 266	31 814 043	32,19
FRANCE	2 119 793	3 195 743	50,76	7 650 524	15 113 062	97,54
GERMANY, FED. REP. OF	11 855 977	14 323 890	20,82	59 219 615	86 159 241	45,49
AUSTRIA	94 143	214 564	127,91	493 176	917 966	86,13
BELGIUM	6 006 157	7 518 056	25,17	20 304 542	34 534 048	70,08
SWITZERLAND	61 390	300 964	390,25	279 785	1 444 636	416,34
LUXEMBOURG	553 656	660 460	19,29	2 331 398	3 473 526	48,99
DENMARK	763 387	1 205 615	57,93	2 175 472	3 921 332	80,25
NORWAY	393 879	76 874	-80,48	1 344 767	400 212	-70,24
SWEDEN	567 715	512 136	-9,79	2 326 293	2 537 303	9,07
FINLAND	309 326	262 783	-15,05	1 233 621	1 168 473	-5,28
IRELAND	286 649	243 156	-15,17	934 304	696 674	-25,43
ITALY	7 002 969	8 319 349	18,80	24 857 683	40 147 155	61,51
SPAIN	1 823 839	1 746 549	-4,24	6 208 434	9 191 539	48,05
PORTUGAL	567 306	277 286	-51,12	2 241 031	1 381 595	-38,35
ICELAND	52 582	40 775	-22,45	177 740	188 598	6,11
GREECE	706 360	390 458	-44,72	2 930 495	1 740 463	-40,61
DEMOCRATIC REPUBLIC OF THE C	4 301	0	-100,00	6 124	0	-100,00
HUNGARY	66 674	217	-99,67	252 138	11 674	-95,37
POLAND	647 722	1 044 962	61,33	2 556 173	5 378 291	110,40
ROMANIA	130 792	13 680	-89,54	374 331	90 921	-75,71
BULGARIA	8 988	19 156	113,13	33 705	92 088	173,22
ALBANIA	10 719	79 246	639,30	56 025	270 911	383,55
AZERBAIJAN	8 259	50 252	508,45	33 693	204 919	508,19
BELARUS	0	49 798	-	0	219 065	-
KAZAKHSTAN	557	17 628	3 064,81	12 323	20 794	68,74
TURKMENISTAN	0	697	-	0	5 042	-
UKRAINE	240 449	243 966	1,46	772 620	1 075 300	39,18
LITHUANIA	42 945	111 174	158,88	182 850	563 166	207,99
LATVIA	284 752	405 136	42,28	894 522	1 646 541	84,07
ESTONIA	459 715	454 046	-1,23	1 424 898	1 810 594	27,07

TABEL 5. PERKEMBANGAN EKSPOR INDONESIA MENURUT KOMODITI DAN NEGARA TUJUAN

JENIS BARANG	BERAT BERSIH (KG)		PERUB	NILAI FOB (US \$)		PERUB
	JAN-JUL 2010	JAN-JUL 2011	%	JAN-JUL 2010	JAN-JUL 2011	%
	(1)	(2)	(3)	(4)	(5)	(6)
GEORGIA	259 219	325 611	25,61	920 435	1 268 566	37,82
CROATIA	25 617	9 895	-61,37	141 617	90 309	-36,23
SLOVAKIA	40	0	-100,00	959	0	-100,00
SLOVENIA	95 518	639 268	569,26	351 067	2 912 363	729,57
CZECH REPUBLIC	94 515	111 605	18,08	661 860	794 722	20,07
REP. OF MACEDONIA	0	17 577	-	0	96 488	-
RUSSIA FEDERATION	195 633	1 521 383	677,67	708 347	6 798 576	859,78
-SHEET	37 418 420	40 729 240	8,85	117 063 567	200 297 425	71,10
JAPAN	2 964 956	3 090 023	4,22	9 351 244	16 013 025	71,24
HONG KONG	36 612	20 160	-44,94	106 105	88 001	-17,06
KOREA, REPUBLIC OF	663 398	437 952	-33,98	2 331 297	2 279 571	-2,22
TAIWAN	7 253 970	7 251 008	-0,04	22 799 524	35 244 410	54,58
CHINA	4 166 124	4 841 941	16,22	12 459 286	23 333 325	87,28
SINGAPORE	3 964 532	4 664 264	17,65	12 358 357	23 282 657	88,40
PHILIPPINES	18 306	40 320	120,26	58 579	221 760	278,57
MALAYSIA	646 652	774 757	19,81	1 852 466	3 128 619	68,89
MALDIVES	35	0	-100,00	1 240	0	-100,00
INDIA	5 071 189	5 455 767	7,58	16 261 028	26 090 676	60,45
PAKISTAN	18 306	199 700	990,90	59 128	1 032 837	1 646,78
SRI LANKA	0	141 120	-	0	653 124	-
TURKEY	585 680	770 051	31,48	1 923 779	3 637 807	89,10
UNITED ARAB EMIRATES	73 222	18 306	-75,00	198 172	110 019	-44,48
SOUTH AFRICA	236 160	137 280	-41,87	699 213	745 747	6,66
AUSTRALIA	18	62 820	348 900,00	467	188 954	40 361,24
UNITED STATES	5 805 705	6 883 908	18,57	17 605 340	33 839 444	92,21
CANADA	100 800	221 760	120,00	346 147	1 167 969	237,42
MEXICO	20 160	20 160	0,00	69 149	108 259	56,56
CHILE	80 640	0	-100,00	297 360	0	-100,00
ARGENTINA	56 611	115 398	103,84	193 811	606 254	212,81
BRAZIL	540 478	546 306	1,08	1 654 414	2 990 835	80,78
COLOMBIA	2 400	0	-100,00	8 220	0	-100,00
NORFOLK ISLANDS	0	60 480	-	0	316 915	-
UNITED KINGDOM	60 480	40 353	-33,28	204 019	161 330	-20,92
NETHERLANDS	1 656 014	1 242 322	-24,98	5 301 056	6 425 315	21,21
FRANCE	181 627	548 591	202,04	564 409	2 764 672	389,83
GERMANY, FED. REP. OF	715 906	1 072 548	49,82	2 379 826	5 463 486	129,58
BELGIUM	60 480	136 320	125,40	180 920	712 840	294,01
LUXEMBOURG	38 400	249 599	550,00	130 596	1 218 462	833,00
NORWAY	19 200	0	-100,00	67 392	0	-100,00
FINLAND	0	207	-	0	751	-
ITALY	362 880	385 919	6,35	1 163 835	2 049 074	76,06
SPAIN	11	81 674	742 390,91	62	332 521	536 224,19
BELARUS	18 306	0	-100,00	48 877	0	-100,00
UKRAINE	0	183 059	-	0	997 585	-
UZBEKISTAN	0	18 306	-	0	107 822	-
LITHUANIA	530 874	38 466	-92,75	1 720 672	155 749	-90,95
ESTONIA	60 480	19 200	-68,25	185 271	97 152	-47,56
SLOVENIA	76 800	76 800	0,00	246 432	428 160	73,74
RUSSIA FEDERATION	1 331 008	882 395	-33,70	4 235 874	4 302 298	1,57
-CRUMB RUBBER	1 270 845 714	1 465 827 883	15,34	3 771 946 269	7 045 789 300	86,79
JAPAN	166 950 961	219 505 395	31,48	496 387 878	1 063 252 354	114,20
HONG KONG	0	20 160	-	0	88 956	-
KOREA, REPUBLIC OF	52 071 127	68 213 983	31,00	154 672 995	324 942 683	110,08
TAIWAN	12 521 007	12 317 946	-1,62	36 733 324	58 609 366	59,55
CHINA	217 998 819	215 883 948	-0,97	648 923 793	1 033 783 394	59,31
THAILAND	0	98 000	-	0	413 284	-
SINGAPORE	67 540 381	59 870 496	-11,36	195 795 701	282 551 160	44,31
PHILIPPINES	3 971 520	3 225 600	-18,78	11 920 930	15 496 600	29,99
MALAYSIA	3 944 877	1 115 203	-71,73	11 961 457	5 144 013	-57,00
VIET NAM	3 709 440	1 126 438	-69,63	10 662 417	4 998 087	-53,12
INDIA	54 047 609	46 009 060	-14,87	161 635 495	214 706 277	32,83
PAKISTAN	2 015 993	1 915 199	-5,00	5 859 746	8 899 477	51,87
SRI LANKA	630 000	342 720	-45,60	1 869 778	1 623 379	-13,18
IRAN (ISLAMIC REPUBLIC OF)	6 119 814	8 819 985	44,12	17 777 725	40 794 385	129,47
ISRAEL	1 794 240	2 116 796	17,98	5 597 338	9 916 647	77,17
TURKEY	28 736 423	37 900 014	31,89	86 481 493	182 265 275	110,76
UNITED ARAB EMIRATES	262 080	161 280	-38,46	723 258	902 571	24,79
EGYPT	4 475 520	3 749 760	-16,22	13 560 936	18 608 249	37,22
TUNISIA	20 160	0	-100,00	42 538	0	-100,00
TANZANIA, UNITED REPUBLIC OF	20 160	40 320	100,00	46 771	161 079	244,40
KENYA	866 879	725 759	-16,28	2 674 375	3 646 620	36,35
CENTRAL AFRICAN REPUBLIC	100 800	0	-100,00	304 950	0	-100,00
DJIBOUTI	0	201 600	-	0	841 680	-
SOUTH AFRICA	17 657 278	17 801 276	0,82	52 170 674	88 527 100	69,69
AUSTRALIA	3 648 959	2 842 558	-22,10	10 720 252	13 672 317	27,54

TABEL 5. PERKEMBANGAN EKSPOR INDONESIA MENURUT KOMODITI DAN NEGARA TUJUAN

JENIS BARANG	BERAT BERSIH (KG)		PERUB %	NILAI FOB (US \$)		PERUB %
	JAN-JUL 2010	JAN-JUL 2011		JAN-JUL 2010	JAN-JUL 2011	
(1)	(2)	(3)	(4)	(5)	(6)	(7)
AMERICAN SAMOA	0	106 400	-	0	574 747	-
UNITED STATES	294 747 258	348 588 104	18,27	868 593 582	1 665 988 310	91,80
CANADA	36 698 023	44 199 645	20,44	109 599 668	213 825 668	95,10
MEXICO	9 756 318	9 388 954	-3,77	29 379 817	44 492 818	51,44
PANAMA	40 320	100 800	150,00	113 285	480 025	323,73
CHILE	1 794 239	1 128 960	-37,08	5 343 391	5 289 753	-1,00
VENEZUELA	1 673 280	4 117 678	146,08	4 754 066	18 732 878	294,04
ARGENTINA	14 480 339	15 838 618	9,38	42 905 458	76 741 750	78,86
BRAZIL	64 099 551	57 325 805	-10,57	191 922 427	279 647 401	45,71
COLOMBIA	4 026 957	3 567 199	-11,42	11 940 617	17 405 487	45,77
ECUADOR	3 669 120	4 132 800	12,64	10 828 581	20 117 207	85,78
PERU	1 290 238	1 229 758	-4,69	3 744 303	5 938 202	58,59
COSTA RICA	1 008 000	1 169 280	16,00	2 911 832	5 920 154	103,31
UNITED KINGDOM	14 206 216	16 671 191	17,35	42 553 617	81 350 458	91,17
NETHERLANDS	33 797 573	37 644 060	11,38	101 837 566	181 107 294	77,84
FRANCE	27 676 581	43 041 298	55,52	83 191 216	208 759 630	150,94
GERMANY, FED. REP. OF	31 250 513	38 012 145	21,64	92 605 952	186 235 510	101,11
BELGIUM	4 621 680	12 655 277	173,82	13 570 668	59 296 745	336,95
LUXEMBOURG	2 761 920	1 893 280	-31,45	8 034 446	8 695 553	8,23
SWEDEN	766 080	504 000	-34,21	2 359 326	2 369 414	0,43
FINLAND	4 374 720	12 539 520	186,64	13 413 715	61 324 333	357,18
IRELAND	544 319	1 202 037	120,83	1 664 996	5 641 878	238,85
ITALY	9 876 716	20 937 827	111,99	30 134 643	101 801 788	237,82
SPAIN	22 287 710	38 114 699	71,01	66 431 752	186 481 542	180,71
VATICAN CITY STATE (HOLY SEE)	80 640	0	-100,00	231 033	0	-100,00
HUNGARY	934 919	3 336 480	256,87	2 718 938	16 364 376	501,87
POLAND	9 933 831	12 809 154	28,94	29 596 781	63 436 411	114,34
ROMANIA	8 910 719	11 804 517	32,48	26 364 582	57 722 154	118,94
BULGARIA	2 426 760	2 063 880	-14,95	7 274 063	9 864 174	35,61
BELARUS	0	100 800	-	0	553 342	-
UKRAINE	100 800	40 320	-60,00	313 337	192 074	-38,70
LITHUANIA	3 528 000	2 903 040	-17,71	10 367 438	14 609 903	40,92
LATVIA	0	1 088 639	-	0	5 285 352	-
SLOVENIA	7 969 207	6 985 997	-12,34	23 431 812	33 342 600	42,30
RUSSIA FEDERATION	2 409 120	6 582 225	173,22	7 289 537	32 355 416	343,86
-CREPE	29 577 997	27 014 360	-8,67	90 494 422	134 658 832	48,80
JAPAN	740 152	714 229	-3,50	2 274 483	3 607 752	58,62
KOREA, REPUBLIC OF	0	222	-	0	750	-
TAIWAN	20 159	0	-100,00	47 174	0	-100,00
CHINA	1 079 700	794 880	-26,38	2 971 819	3 384 668	13,89
THAILAND	59 519	100 799	69,36	188 592	478 171	153,55
SINGAPORE	201 766	1 081 017	435,78	645 420	5 170 414	701,09
PHILIPPINES	38 466	0	-100,00	127 185	0	-100,00
MALAYSIA	77 455	60 480	-21,92	225 843	269 741	19,44
VIET NAM	221 759	0	-100,00	639 554	0	-100,00
INDIA	393 930	201 600	-48,82	1 238 981	636 048	-48,66
PAKISTAN	20 160	0	-100,00	66 358	0	-100,00
ISRAEL	60 480	40 320	-33,33	195 552	196 358	0,41
SYRIA ARAB REPUBLIC	40 320	0	-100,00	133 056	0	-100,00
TURKEY	60 480	80 640	33,33	200 774	359 453	79,03
UNITED ARAB EMIRATES	564 480	907 200	60,71	1 681 704	4 086 627	143,01
MOROCCO	0	20 160	-	0	115 678	-
NEW ZEALAND	10 080	20 160	100,00	33 062	91 728	177,44
UNITED STATES	17 626 286	15 573 681	-11,65	52 915 053	78 099 397	47,59
CANADA	2 163 840	3 043 040	40,63	7 248 522	15 856 514	118,76
MEXICO	221 760	141 119	-36,36	708 322	709 430	0,16
CHILE	120 960	20 160	-83,33	382 233	107 150	-71,97
ARGENTINA	60 480	40 320	-33,33	191 117	212 285	11,08
BRAZIL	594 485	20 160	-96,61	1 982 963	86 688	-95,63
UNITED KINGDOM	201 600	20 160	-90,00	643 608	114 106	-82,27
NETHERLANDS	0	1 213	-	0	5 242	-
FRANCE	221 760	362 880	63,64	670 925	1 861 534	177,46
GERMANY, FED. REP. OF	987 840	987 840	0,00	3 051 052	4 746 854	55,58
BELGIUM	60 480	20 160	-66,67	192 528	103 824	-46,07
ITALY	3 104 640	2 459 520	-20,78	9 838 121	12 814 145	30,25
SPAIN	403 200	241 920	-40,00	1 272 786	1 223 166	-3,90
GREECE	221 760	40 320	-81,82	727 635	205 431	-71,77
MONTENEGRO	0	20 160	-	0	115 678	-
-BUNGKIL KELAPA	149 424 157	125 944 817	-15,71	14 980 799	23 401 679	56,21
JAPAN	424 880	405 028	-4,67	74 854	94 551	26,31
KOREA, REPUBLIC OF	101 514 731	108 270 833	6,66	10 444 730	20 044 104	91,91
TAIWAN	3 338 680	0	-100,00	142 627	0	-100,00
CHINA	12 537 755	45 000	-99,64	1 009 033	2 835	-99,72
SINGAPORE	600 013	0	-100,00	240 776	0	-100,00
MALAYSIA	206 318	30 000	-85,46	20 164	2 964	-85,30

TABEL 5. PERKEMBANGAN EKSPOR INDONESIA MENURUT KOMODITI DAN NEGARA TUJUAN

JENIS BARANG	BERAT BERSIH (KG)		PERUB	NILAI FOB (US \$)		PERUB
	JAN-JUL 2010	JAN-JUL 2011	%	JAN-JUL 2010	JAN-JUL 2011	%
	(1)	(2)	(3)	(4)	(5)	(6)
VIET NAM	3 799 999	6 000 000	57,89	313 600	1 080 000	244,39
INDIA	17 635 000	5 074 630	-71,22	1 652 975	880 727	-46,72
AUSTRALIA	189 675	0	-100,00	28 645	0	-100,00
NEW ZEALAND	54 840	0	-100,00	13 710	0	-100,00
EAST TIMOR	156	856	448,72	432	1 440	233,33
UNITED KINGDOM	119 200	0	-100,00	23 924	0	-100,00
NETHERLANDS	9 002 910	6 118 470	-32,04	1 015 329	1 295 058	27,55
-DEDAK/BEKATUL	226 371 072	211 902 866	-6,39	38 940 858	42 013 366	7,89
JAPAN	41 123 051	37 510 210	-8,79	7 091 239	7 326 002	3,31
KOREA, REPUBLIC OF	112 110 160	79 600 000	-29,00	18 708 765	15 296 375	-18,24
TAIWAN	100 000	0	-100,00	8 212	0	-100,00
PAPUA NEW GUINEA	14	0	-100,00	35	0	-100,00
THAILAND	0	600 000	-	0	112 440	-
SINGAPORE	345 800	0	-100,00	45 080	0	-100,00
PHILIPPINES	5 000 000	2 021 250	-59,58	790 000	441 832	-44,07
MALAYSIA	394 000	0	-100,00	49 350	0	-100,00
VIET NAM	66 696 973	92 171 406	38,19	12 110 920	18 836 717	55,53
NEW ZEALAND	483 560	0	-100,00	86 332	0	-100,00
EAST TIMOR	117 499	0	-100,00	50 912	0	-100,00
PORTUGAL	15	0	-100,00	13	0	-100,00
-LAINNYA	1 416 972 207	1 760 886 289	24,27	110 832 056	244 822 907	120,90
JAPAN	35 263 222	5 653 121	-83,97	5 945 872	2 248 884	-62,18
HONG KONG	60	8 003	13 238,33	538	4 850	801,49
KOREA, REPUBLIC OF	120 700 455	221 493 365	83,51	8 437 965	29 307 267	247,33
TAIWAN	707 445	1 058 530	49,63	302 568	412 694	36,40
CHINA	46 247 460	48 002 066	3,79	4 157 816	5 374 262	29,26
THAILAND	57 534 344	89 943 205	56,33	3 351 453	8 543 951	154,93
SINGAPORE	6 618 783	337 012	-94,91	1 104 519	331 269	-70,01
PHILIPPINES	45 615	13 730 398	30 000,62	39 354	1 775 357	4 411,25
MALAYSIA	3 630 761	555 480	-84,70	714 256	488 077	-31,67
BRUNEI DARUSSALAM	87 279	27 295	-68,73	69 862	26 406	-62,20
NEPAL	0	940	-	0	14 991	-
VIET NAM	75 735 130	67 681 640	-10,63	5 480 030	8 933 684	63,02
MALDIVES	0	812	-	0	549	-
INDIA	5 441 917	1 305 357	-76,01	1 307 637	1 162 143	-11,13
PAKISTAN	25 148 777	2 272 040	-90,97	1 637 601	278 760	-82,98
BANGLADESH	2 135 000	2 466 727	15,54	1 198 255	1 662 555	38,75
SRI LANKA	1 405 243	720 898	-48,70	1 237 415	737 176	-40,43
SAUDI ARABIA	27 630 745	10 094 956	-63,46	2 110 575	1 504 328	-28,72
KUWAIT	0	200	-	0	600	-
YEMEN	0	379 990	-	0	457 682	-
TURKEY	1 240 000	27 105 720	2 085,95	1 016 500	3 974 117	290,96
UNITED ARAB EMIRATES	0	59 999	-	0	60 322	-
TANZANIA, UNITED REPUBLIC OF	53 998	0	-100,00	57 380	0	-100,00
GHANA	36 600	0	-100,00	24 720	0	-100,00
NIGERIA	812 050	100 000	-87,69	583 656	72 500	-87,58
SOUTH AFRICA	36 000 000	12 000 000	-66,67	2 243 500	1 078 000	-51,95
AUSTRALIA	9 335 793	670 975	-92,81	2 235 398	1 293 824	-42,12
NEW ZEALAND	453 648 251	435 963 522	-3,90	33 851 446	56 276 548	66,25
GUAM	200	180	-10,00	5 280	4 620	-12,50
EAST TIMOR	9 122	805 739	8 732,92	8 012	82 908	934,80
UNITED STATES	13 373	7 406 984	55 287,60	203 527	1 214 068	496,51
CANADA	0	1 000	-	0	2 695	-
BRAZIL	25	0	-100,00	380	0	-100,00
UNITED KINGDOM	0	23 027 299	-	0	3 166 649	-
NETHERLANDS	437 639 267	776 479 797	77,42	29 930 976	112 608 344	276,23
GERMANY, FED. REP. OF	950 000	1	-100,00	57 000	5	-99,99
BELGIUM	0	17 988	-	0	1 704	-
IRELAND	12 500 000	0	-100,00	487 500	0	-100,00
ITALY	28 041 293	9 515 050	-66,07	1 402 065	1 373 118	-2,06
PORTUGAL	60 000	0	-100,00	38 100	0	-100,00
GREECE	0	2 000 000	-	0	348 000	-
POLAND	28 299 999	0	-100,00	1 590 900	0	-100,00
-MINYAK ATSIRI LAINNYA	2 566 678	2 111 195	-17,75	64 578 731	85 020 593	31,65
JAPAN	16 128	12 602	-21,86	314 242	310 343	-1,24
HONG KONG	2 084	13 366	541,36	10 666	251 958	2 262,25
KOREA, REPUBLIC OF	5 169	8 049	55,72	43 282	86 350	99,51
TAIWAN	30 639	10 416	-66,00	26 324	116 905	344,10
CHINA	87 530	193 513	121,08	1 215 824	3 938 647	223,95
MACAU	2	0	-100,00	3 799	0	-100,00
PAPUA NEW GUINEA	0	991	-	0	1 802	-
THAILAND	3 318	15 518	367,69	95 156	20 913	-78,02
SINGAPORE	618 802	409 518	-33,82	12 363 479	16 171 763	30,80
PHILIPPINES	11 154	15	-99,87	179 432	63	-99,96

TABEL 5. PERKEMBANGAN EKSPOR INDONESIA MENURUT KOMODITI DAN NEGARA TUJUAN

JENIS BARANG	BERAT BERSIH (KG)		PERUB	NILAI FOB (US \$)		PERUB
	JAN-JUL 2010	JAN-JUL 2011	%	JAN-JUL 2010	JAN-JUL 2011	%
	(1)	(2)	(3)	(4)	(5)	(6)
MALAYSIA	5 016	8 197	63,42	107 106	116 855	9,10
BRUNEI DARUSSALAM	220	520	136,36	1 097	3 093	181,95
NEPAL	0	2	-	0	1 750	-
VIET NAM	18	1 001	5 461,11	503	40 810	8 013,32
MALDIVES	13	7	-46,15	72	72	0,00
INDIA	350 811	299 891	-14,51	7 146 899	6 852 886	-4,11
PAKISTAN	472	5 148	990,68	23 912	456 579	1 809,41
BANGLADESH	0	2 700	-	0	8 710	-
SRI LANKA	265	0	-100,00	27 970	0	-100,00
SAUDI ARABIA	0	3 748	-	0	3 740	-
LEBANON	665	0	-100,00	8 530	0	-100,00
YEMEN	1 380	0	-100,00	962	0	-100,00
TURKEY	20 816	18 514	-11,06	252 200	655 614	159,96
UNITED ARAB EMIRATES	28 498	12 845	-54,93	1 170 400	708 125	-39,50
QATAR	1	6	500,00	41	619	1 409,76
BAHRAIN	500	100	-80,00	37 380	15 400	-58,80
EGYPT	800	2 725	240,63	36 957	132 713	259,10
NIGERIA	0	12	-	0	75	-
SEYCHELLES	0	136	-	0	1 050	-
SOUTH AFRICA	2 791	4 000	43,32	34 721	76 000	118,89
MAURITIUS	0	207	-	0	540	-
AUSTRALIA	1 749	1 224	-30,02	47 342	52 608	11,12
NEW ZEALAND	634	0	-100,00	2 504	0	-100,00
GUAM	0	1	-	0	2	-
FIJI	315	328	4,13	1 026	3 274	219,10
EAST TIMOR	530	500	-5,66	162	12	-92,59
UNITED STATES	519 815	421 438	-18,93	15 183 890	21 018 585	38,43
CANADA	6 936	3 434	-50,49	133 122	111 422	-16,30
MEXICO	17 915	54 036	201,62	237 153	1 164 201	390,91
ARGENTINA	2 574	438	-82,98	67 940	15 604	-77,03
BRAZIL	17 535	10 235	-41,63	370 446	425 109	14,76
COLOMBIA	4 200	1 600	-61,90	43 050	49 800	15,68
UNITED KINGDOM	55 100	46 737	-15,18	1 891 316	2 620 894	38,58
NETHERLANDS	103 272	70 529	-31,71	3 038 508	4 219 215	38,86
FRANCE	209 873	157 619	-24,90	5 877 532	10 355 549	76,19
GERMANY, FED. REP. OF	90 899	109 199	20,13	3 494 898	5 635 883	61,26
BELGIUM	6 686	3 633	-45,66	299 120	199 519	-33,30
SWITZERLAND	114 810	78 628	-31,51	4 537 460	4 966 980	9,47
SWEDEN	0	1	-	0	11	-
ITALY	35 688	19 993	-43,98	405 300	668 894	65,04
SPAIN	162 255	107 875	-33,52	5 803 928	3 539 656	-39,01
ROMANIA	28 800	0	-100,00	43 080	0	-100,00
-WANGI-WANGIAN DARI MINYAK A	49 553 008	68 752 281	38,74	189 869 530	251 048 831	32,22
JAPAN	2 632 726	1 754 857	-33,34	10 979 130	11 924 435	8,61
HONG KONG	1 123 914	1 124 817	0,08	14 203 122	16 232 468	14,29
KOREA, DEMOCRATIC PEOPLE'S R	13 596	17 378	27,82	21 750	27 537	26,61
KOREA, REPUBLIC OF	156 775	389 499	148,44	1 339 993	2 138 910	59,62
TAIWAN	2 872 313	2 719 392	-5,32	4 018 025	4 753 656	18,31
CHINA	823 898	864 628	4,94	3 195 835	4 260 105	33,30
MONGOLIA	29 978	4 841	-83,85	63 692	13 210	-79,26
MACAU	480	0	-100,00	30 875	0	-100,00
PAPUA NEW GUINEA	210 309	278 055	32,21	548 666	840 791	53,24
THAILAND	4 498 859	4 740 141	5,36	26 431 063	27 322 188	3,37
SINGAPORE	2 000 942	3 030 168	51,44	19 718 738	49 052 779	148,76
PHILIPPINES	6 830 330	26 497 560	287,94	25 783 398	37 357 635	44,89
MALAYSIA	7 319 668	5 638 895	-22,96	21 269 906	21 543 215	1,28
MYANMAR (FORM. BURMA)	93 595	246 927	163,82	934 506	1 734 724	85,63
CAMBODIA	41 983	10 597	-74,76	198 677	64 464	-67,55
BRUNEI DARUSSALAM	393 048	437 788	11,38	1 654 725	1 744 839	5,45
LAO PEOPLE'S DEMOCRATIC REPL	0	680	-	0	2 907	-
NEPAL	15 300	19 420	26,93	19 755	37 239	88,50
VIET NAM	910 371	935 136	2,72	7 270 398	7 450 842	2,48
MALDIVES	439 652	248 818	-43,41	760 990	557 188	-26,78
INDIA	1 204 808	1 262 423	4,78	3 241 767	4 302 452	32,72
PAKISTAN	1 030 120	794 835	-22,84	4 181 324	3 978 363	-4,85
BANGLADESH	102 436	135 231	32,02	346 381	627 905	81,28
SRI LANKA	126 725	212 317	67,54	534 109	672 661	25,94
AFGHANISTAN	36 904	11 296	-69,39	68 876	30 870	-55,18
IRAN (ISLAMIC REPUBLIC OF)	339 867	614 182	80,71	950 956	1 748 819	83,90
SAUDI ARABIA	253 684	535 737	111,18	726 686	1 664 030	128,99
ISRAEL	351	351	0,00	12 409	7 365	-40,65
KUWAIT	8 844	2 616	-70,42	93 164	46 696	-49,88
JORDAN	61 097	26 175	-57,16	136 348	86 990	-36,20
LEBANON	14 202	8 429	-40,65	57 936	54 742	-5,51
YEMEN	802 117	883 118	10,10	1 583 497	2 090 578	32,02
OMAN	0	34 648	-	0	51 229	-

TABEL 5. PERKEMBANGAN EKSPOR INDONESIA MENURUT KOMODITI DAN NEGARA TUJUAN

JENIS BARANG	BERAT BERSIH (KG)		PERUB	NILAI FOB (US \$)		PERUB
	JAN-JUL 2010	JAN-JUL 2011	%	JAN-JUL 2010	JAN-JUL 2011	%
	(1)	(2)	(3)	(4)	(5)	(6)
SYRIA ARAB REPUBLIC	12 471	5 613	-54,99	70 705	26 599	-62,38
TURKEY	2 059	8 607	318,02	55 114	199 100	261,25
UNITED ARAB EMIRATES	7 015 735	5 835 773	-16,82	19 002 870	20 178 517	6,19
QATAR	6 033	10 520	74,37	54 048	65 718	21,59
BAHRAIN	37	171	362,16	363	563	55,10
CYPRUS	2 283	0	-100,00	53 226	0	-100,00
EGYPT	28 480	6 624	-76,74	316 313	139 514	-55,89
LIBYAN ARAB JAMAHIRIYA	177 912	67 895	-61,84	609 767	232 976	-61,79
MOROCCO	7 818	5 311	-32,07	71 284	104 866	47,11
ALGERIA	33 103	20 165	-39,08	156 856	56 418	-64,03
SUDAN	148 918	121 885	-18,15	627 179	560 164	-10,69
ERITREA	3 841	2 070	-46,11	13 619	4 577	-66,39
NAMIBIA	151 200	0	-100,00	264 811	0	-100,00
ETHIOPIA	14 078	0	-100,00	23 436	0	-100,00
TANZANIA, UNITED REPUBLIC OF	615 406	414 541	-32,64	1 275 621	1 126 928	-11,66
MADAGASCAR	65 725	128 770	95,92	41 126	104 150	153,25
SOMALIA	17 156	0	-100,00	28 560	0	-100,00
KENYA	599 897	454 275	-24,27	1 117 440	851 732	-23,78
REUNION	3 688	157	-95,74	2 590	462	-82,16
MOZAMBIQUE	11 880	27	-99,77	38 775	43	-99,89
EQUATORIAL GUINEA	18 449	15 552	-15,70	41 397	56 909	37,47
TOGO	8 359	58 662	601,78	21 083	196 593	832,47
GHANA	370 724	381 836	3,00	1 210 506	1 279 585	5,71
LIBERIA	0	326	-	0	383	-
GUINEA	3 040	2 286	-24,80	6 927	4 320	-37,64
ANGOLA	100 800	214 623	112,92	176 541	329 645	86,72
CONGO	12 747	0	-100,00	22 258	0	-100,00
CAMEROON	9 045	177	-98,04	19 130	256	-98,66
NIGERIA	1 103 664	1 123 577	1,80	2 634 652	2 903 208	10,19
SIERRA LEONE	13 978	17 741	26,92	29 799	48 099	61,41
GABON	23	39 766	172 795,65	68	115 664	169 994,12
COTE D'IVOIRE	17 836	1 351	-92,43	61 206	819	-98,66
SENEGAL	340 359	442 629	30,05	348 342	385 858	10,77
MALI	1 772	18 981	971,16	2 205	134 022	5 978,10
BENIN	164 914	148 550	-9,92	479 191	816 867	70,47
BURKINA FASO	5 341	0	-100,00	7 297	0	-100,00
GAMBIA	1 241	1 137	-8,38	3 920	3 160	-19,39
SEYCHELLES	22 528	14 093	-37,44	64 154	53 532	-16,56
UGANDA	591 339	863 360	46,00	1 197 988	1 899 973	58,60
NIGER	0	1 113	-	0	1 163	-
DJIBOUTI	255 016	348 251	36,56	437 408	571 879	30,74
SAO TOME AND PRINCIPE	10 552	0	-100,00	27 701	0	-100,00
SOUTH AFRICA	73 977	157 368	112,73	376 379	794 060	110,97
ZIMBABWE	14 303	0	-100,00	26 100	0	-100,00
ZAMBIA	0	10 750	-	0	29 151	-
COMOROS	1 617	0	-100,00	3 900	0	-100,00
MAURITIUS	162 727	116 932	-28,14	436 539	293 993	-32,65
RWANDA	0	21 361	-	0	40 867	-
VIRGIN ISLANDS (BRITISH)	117	1	-99,15	214	198	-7,48
AUSTRALIA	135 885	949 719	598,91	558 178	3 019 391	440,94
NEW ZEALAND	27 564	15 161	-45,00	83 457	81 024	-2,92
MICRONESIA, FEDERATED STATES	2 057	6 234	203,06	3 066	13 816	350,62
GUAM	416	1 961	371,39	7 371	60 738	724,01
PALAU	1 826	1	-99,95	2 922	9	-99,69
NEW CALEDONIA	3 241	1 904	-41,25	11 742	828 321	6 954,34
NORTHERN MARIANA ISLANDS	10 586	10 444	-1,34	38 647	31 216	-19,23
VANUATU	73 171	84 067	14,89	118 602	137 002	15,51
WALLIS AND FUTUNA ISLANDS	6 152	5 029	-18,25	18 900	16 333	-13,58
AMERICAN SAMOA	481	114	-76,30	1 192	393	-67,03
FIJI	66 787	153 476	129,80	274 162	608 207	121,84
KIRIBATI	26 470	16 047	-39,38	63 885	37 758	-40,90
SAMOA	27 032	20 037	-25,88	49 105	33 288	-32,21
SOLOMON ISLANDS	22 352	13 260	-40,68	73 117	34 277	-53,12
TONGA	43 157	19 151	-55,62	59 044	49 834	-15,60
TUVALU	1 500	1 108	-26,13	3 507	2 937	-16,25
EAST TIMOR	1 156 266	1 327 439	14,80	1 625 251	2 014 650	23,96
UNITED STATES	281 021	368 693	31,20	1 002 086	1 617 485	61,41
CANADA	2 417	0	-100,00	2 968	0	-100,00
MEXICO	9 599	21 126	120,09	60 100	178 921	197,71
SURINAME	11 628	16 554	42,36	25 886	74 895	189,33
CHILE	520	19 440	3 638,46	527	35 836	6 700,00
ARGENTINA	53	26	-50,94	8 315	223	-97,32
BRAZIL	85	1 294	1 422,35	163	18 160	11 041,10
COLOMBIA	180	318	76,67	4 371	1 495	-65,80
PERU	676	0	-100,00	6 458	0	-100,00
TRINIDAD AND TOBAGO	2 631	6 843	160,09	2 792	7 798	179,30
JAMAICA	0	28	-	0	47	-

TABEL 5. PERKEMBANGAN EKSPOR INDONESIA MENURUT KOMODITI DAN NEGARA TUJUAN

JENIS BARANG	BERAT BERSIH (KG)		PERUB	NILAI FOB (US \$)		PERUB
	JAN-JUL 2010	JAN-JUL 2011	%	JAN-JUL 2010	JAN-JUL 2011	%
	(1)	(2)	(3)	(4)	(5)	(6)
BELIZE	29 497	23 904	-18,96	114 329	74 526	-34,81
EL SALVADOR	0	1	-	0	180	-
HAITI	38 520	119 823	211,07	71 685	232 956	224,97
BARBADOS	4 423	2 265	-48,79	6 445	4 202	-34,80
ANTIGUA AND BARBUDA	0	12	-	0	35	-
BERMUDA	0	4	-	0	37	-
CAPE VERDE	7 551	21 793	188,61	18 506	82 486	345,73
FRENCH GUIANA	0	161	-	0	109	-
FRENCH POLYNESIA	24	63	162,50	114	149	30,70
MARTINIQUE	501	10	-98,00	768	59	-92,32
NETHERLANDS ANTILLES	9 493	0	-100,00	19 106	0	-100,00
GUADELOUPE	743	76	-89,77	1 014	206	-79,68
UNITED KINGDOM	258 746	249 907	-3,42	1 006 574	1 938 478	92,58
NETHERLANDS	14 116	121 579	761,29	79 148	850 063	974,02
FRANCE	236 136	145 845	-38,24	1 478 483	1 038 875	-29,73
GERMANY, FED. REP. OF	12 738	6 405	-49,72	30 755	57 763	87,82
AUSTRIA	502	0	-100,00	4 400	0	-100,00
BELGIUM	98 552	25 757	-73,86	252 400	118 681	-52,98
SWITZERLAND	493	113 696	22 962,07	3 310	360 999	10 806,31
DENMARK	498	472	-5,22	711	3 140	341,63
NORWAY	1 730	71	-95,90	10 876	6 049	-44,38
SWEDEN	577	1 199	107,80	1 728	10 645	516,03
ITALY	136 000	24 992	-81,62	282 335	57 618	-79,59
SPAIN	2 716	10 517	287,22	9 179	9 195	0,17
PORTUGAL	22 097	274	-98,76	29 856	14 409	-51,74
GREECE	28 993	11 393	-60,70	129 560	136 153	5,09
DEMOCRATIC REPUBLIC OF THE C	56 677	83 041	46,52	95 831	146 193	52,55
HUNGARY	3 635	5	-99,86	8 843	20	-99,77
ROMANIA	125	106	-15,20	2 975	2 899	-2,55
BULGARIA	0	55	-	0	890	-
ALBANIA	0	11 229	-	0	34 345	-
KAZAKHSTAN	0	13 121	-	0	77 278	-
UKRAINE	8 035	28 082	249,50	136 792	685 355	401,02
LITHUANIA	545	115	-78,90	381	1 853	386,35
MALTA	11 003	7	-99,94	15 438	25	-99,84
SLOVENIA	0	70	-	0	133	-
CZECH REPUBLIC	166	1	-99,40	7 553	14	-99,81
RUSSIA FEDERATION	43 343	112 974	160,65	109 316	164 396	50,39
ROTAN OLAHAN	19 105 860	20 783 882	8,78	18 844 583	21 173 468	12,36
JAPAN	18 336	42 497	131,77	23 551	107 420	356,12
HONG KONG	266 563	65 041	-75,60	300 885	72 460	-75,92
KOREA, REPUBLIC OF	33 064	76 998	132,88	25 644	81 732	218,72
TAIWAN	96 920	244 530	152,30	113 838	148 485	30,44
CHINA	15 226 028	17 236 922	13,21	14 421 013	16 768 504	16,28
THAILAND	501 360	382 652	-23,68	481 614	363 867	-24,45
SINGAPORE	1 248 480	1 237 357	-0,89	1 472 688	1 468 807	-0,26
PHILIPPINES	449	280	-37,64	649	48	-92,60
MALAYSIA	575 550	303 545	-47,26	470 236	357 967	-23,88
NEPAL	0	24	-	0	50	-
VIET NAM	0	22 223	-	0	31 230	-
MALDIVES	0	20	-	0	631	-
INDIA	188 004	163 589	-12,99	192 701	178 818	-7,20
SRI LANKA	68 072	39 044	-42,64	90 659	58 431	-35,55
IRAN (ISLAMIC REPUBLIC OF)	554	5 614	913,36	2 499	10 979	339,34
SAUDI ARABIA	269 550	117 701	-56,33	105 499	76 400	-27,58
ISRAEL	145	162	11,72	1 383	1 920	38,83
KUWAIT	14 612	29 393	101,16	8 695	15 678	80,31
JORDAN	22 474	54 543	142,69	29 293	64 935	121,67
YEMEN	0	3 421	-	0	2 760	-
OMAN	0	7 499	-	0	3 250	-
SYRIA ARAB REPUBLIC	17 248	46 648	170,45	16 535	50 435	205,02
TURKEY	29 690	37 038	24,75	35 628	39 584	11,10
UNITED ARAB EMIRATES	33 200	50 648	52,55	11 805	25 423	115,36
EGYPT	71 370	48 589	-31,92	72 923	48 232	-33,86
MOROCCO	24 441	0	-100,00	41 116	0	-100,00
SUDAN	0	7 656	-	0	4 540	-
REUNION	0	1 254	-	0	641	-
SENEGAL	0	12 800	-	0	6 951	-
SOUTH AFRICA	197	0	-100,00	897	0	-100,00
MAURITIUS	0	3	-	0	10	-
AUSTRALIA	5 752	13 282	130,91	15 399	23 161	50,41
NEW ZEALAND	10 538	8 062	-23,50	32 223	28 272	-12,26
GUAM	0	510	-	0	438	-
NEW CALEDONIA	159	52	-67,30	374	93	-75,13
VANUATU	802	682	-14,96	1 569	918	-41,49
EAST TIMOR	2 085	0	-100,00	6 992	0	-100,00

TABEL 5. PERKEMBANGAN EKSPOR INDONESIA MENURUT KOMODITI DAN NEGARA TUJUAN

JENIS BARANG	BERAT BERSIH (KG)		PERUB	NILAI FOB (US \$)		PERUB
	JAN-JUL 2010	JAN-JUL 2011	%	JAN-JUL 2010	JAN-JUL 2011	%
	(1)	(2)	(3)	(4)	(5)	(6)
UNITED STATES	78 484	73 106	-6,85	212 252	218 895	3,13
CANADA	1 160	1 096	-5,52	1 241	2 515	102,66
MEXICO	8	0	-100,00	32	0	-100,00
CHILE	2 099	3 083	46,88	2 360	3 231	36,91
ARGENTINA	3 347	69	-97,94	5 968	145	-97,57
BRAZIL	17	8 754	51 394,12	22	9 777	44 340,91
COLOMBIA	0	53	-	0	94	-
BAHAMAS	10 112	0	-100,00	43 186	0	-100,00
PUERTO RICO	4 480	0	-100,00	8 832	0	-100,00
DOMINICAN REPUBLIC	11 110	1 314	-88,17	41 150	1 963	-95,23
FRENCH POLYNESIA	0	1 453	-	0	3 038	-
GRENADA	5 480	0	-100,00	3 189	0	-100,00
UNITED KINGDOM	6 796	3 150	-53,65	14 499	8 296	-42,78
NETHERLANDS	10 552	22 851	116,56	24 764	42 698	72,42
FRANCE	25 582	20 250	-20,84	35 614	24 702	-30,64
GERMANY, FED. REP. OF	142 070	192 169	35,26	340 495	479 032	40,69
AUSTRIA	0	27	-	0	23	-
BELGIUM	3 213	20 618	541,71	2 693	27 138	907,72
SWITZERLAND	175	119	-32,00	412	113	-72,57
DENMARK	0	4	-	0	26	-
NORWAY	3	0	-100,00	15	0	-100,00
SWEDEN	44	57	29,55	327	151	-53,82
FINLAND	8 001	0	-100,00	7 206	0	-100,00
IRELAND	0	33	-	0	292	-
ITALY	15 354	6 329	-58,78	8 237	14 225	72,70
SPAIN	18 421	13 208	-28,30	33 826	34 658	2,46
PORTUGAL	405	0	-100,00	1 065	0	-100,00
GREECE	9	35	288,89	129	271	110,08
HUNGARY	30	0	-100,00	177	0	-100,00
POLAND	0	350	-	0	833	-
BULGARIA	0	70	-	0	551	-
UKRAINE	11 444	0	-100,00	12 612	0	-100,00
UZBEKISTAN	0	7 808	-	0	8 276	-
CROATIA	0	89 557	-	0	90 391	-
MALTA	2 750	0	-100,00	6 931	0	-100,00
SLOVENIA	376	796	111,70	1 486	2 984	100,81
CZECH REPUBLIC	9 581	18 947	97,76	11 422	22 593	97,80
RUSSIA FEDERATION	9 114	38 297	320,20	48 133	133 487	177,33
-MINYAK KELAPA SAWIT	7 486 352 519	7 951 076 324	6,21	5 551 553 939	8 906 349 781	60,43
JAPAN	18 405 408	23 536 202	27,88	15 096 075	26 018 725	72,35
HONG KONG	52 466	694 302	1 223,34	60 122	861 587	1 333,06
KOREA, DEMOCRATIC PEOPLE'S R	982 620	0	-100,00	883 513	0	-100,00
KOREA, REPUBLIC OF	8 649 685	28 897 700	234,09	6 420 951	34 375 274	435,36
TAIWAN	981 235	466 619	-52,45	872 262	605 869	-30,54
CHINA	891 667 133	901 630 558	1,12	664 938 004	995 365 758	49,69
PAPUA NEW GUINEA	547 825	853 664	55,83	625 228	1 393 326	122,85
THAILAND	24 797	30 298 297	122 085,33	26 081	37 422 945	143 387,39
SINGAPORE	303 103 742	418 020 221	37,91	219 248 089	463 942 719	111,61
PHILIPPINES	7 788 679	14 539 613	86,68	7 981 114	20 211 934	153,25
MALAYSIA	724 882 531	886 521 222	22,30	505 105 515	984 733 438	94,96
MYANMAR (FORM. BURMA)	50 248 745	71 526 452	42,34	39 216 082	84 351 097	115,09
CAMBODIA	203 940	270 676	32,72	183 938	323 873	76,08
BRUNEI DARUSSALAM	483 260	561 616	16,21	527 522	846 533	60,47
VIET NAM	103 403 109	87 005 976	-15,86	77 309 344	93 626 734	21,11
MALDIVES	606 921	714 272	17,69	663 861	1 089 074	64,05
INDIA	2 416 351 819	2 404 319 964	-0,50	1 783 391 378	2 695 332 975	51,14
PAKISTAN	38 604 466	115 287 291	198,64	28 971 859	132 300 693	356,65
BANGLADESH	415 998 093	408 178 267	-1,88	322 965 118	468 529 976	45,07
SRI LANKA	9 722 352	14 961 012	53,88	7 119 816	17 965 652	152,33
AFGHANISTAN	17 948 972	10 740 120	-40,16	16 582 424	14 369 553	-13,34
IRAN (ISLAMIC REPUBLIC OF)	86 062 130	148 952 359	73,08	64 367 932	171 438 496	166,34
SAUDI ARABIA	38 925 905	6 232 634	-83,99	27 639 695	7 253 465	-73,76
ISRAEL	140 000	9 191 636	6 465,45	107 297	10 568 065	9 749,36
JORDAN	7 751 463	124 808	-98,39	5 480 370	168 629	-96,92
YEMEN	6 090 506	2 859 373	-53,05	5 642 553	3 894 103	-30,99
OMAN	14 095 734	19 995 961	41,86	11 053 620	23 735 028	114,73
TURKEY	37 995 069	22 550 221	-40,65	28 005 979	25 762 250	-8,01
UNITED ARAB EMIRATES	41 822 255	45 965 275	9,91	32 944 378	54 278 080	64,76
EGYPT	277 049 746	305 698 591	10,34	216 698 108	354 914 220	63,78
MOROCCO	6 500 000	8 104 917	24,69	5 027 500	8 245 515	64,01
TUNISIA	28 473 397	38 922 084	36,70	21 505 643	40 245 495	87,14
ALGERIA	31 650 004	6 859 908	-78,33	24 171 180	7 538 408	-68,81
SUDAN	3 011 287	21 004	-99,30	2 421 500	25 784	-98,94
ERITREA	0	36 754	-	0	51 698	-
NAMIBIA	433 683	0	-100,00	425 854	0	-100,00
TANZANIA, UNITED REPUBLIC OF	27 892 748	154 477 802	453,83	21 536 435	172 853 693	702,61

TABEL 5. PERKEMBANGAN EKSPOR INDONESIA MENURUT KOMODITI DAN NEGARA TUJUAN

JENIS BARANG	BERAT BERSIH (KG)		PERUB	NILAI FOB (US \$)		PERUB
	JAN-JUL 2010	JAN-JUL 2011	%	JAN-JUL 2010	JAN-JUL 2011	%
	(1)	(2)	(3)	(4)	(5)	(6)
MADAGASCAR	18 540	11 847 008	63 799,72	16 825	14 323 704	85 033,46
SOMALIA	1 728 332	1 819 513	5,28	1 594 753	2 036 795	27,72
KENYA	11 986 480	72 904 886	508,23	10 015 697	82 077 904	719,49
MOZAMBIQUE	55 620	24 821 074	44 526,17	50 913	29 399 425	57 644,44
EQUATORIAL GUINEA	87 986	256 777	191,84	97 925	354 951	262,47
TOGO	3 049 839	5 963 795	95,54	2 730 164	7 594 193	178,16
GHANA	10 581 491	14 002 614	32,33	9 326 975	18 088 745	93,94
LIBERIA	109 329	698 465	538,87	99 599	910 072	813,74
GUINEA	16 145 980	109 200	-99,32	11 778 302	147 957	-98,74
ANGOLA	14 970 129	6 297 582	-57,93	14 476 772	7 433 876	-48,65
CONGO	2 034 919	7 116 782	249,73	1 853 246	8 067 034	335,29
CAMEROON	872 414	7 753 103	788,70	815 924	8 896 154	990,32
NIGERIA	13 499 868	22 581 005	67,27	10 891 898	27 417 122	151,72
SIERRA LEONE	1 787 187	361 661	-79,76	1 547 879	445 594	-71,21
GABON	2 183 812	2 902 535	32,91	2 284 320	4 131 012	80,84
COTE D'IVOIRE	3 592 483	0	-100,00	2 620 234	0	-100,00
SENEGAL	1 323 645	145 600	-89,00	1 144 259	191 683	-83,25
MAURITANIA	522 311	722 447	38,32	481 239	924 517	92,11
MALI	0	185 400	-	0	202 236	-
BENIN	8 627 504	20 199 828	134,13	7 930 023	25 114 573	216,70
BURKINA FASO	0	114 188	-	0	150 735	-
GUINEA BISSAU	324 498	237 167	-26,91	301 622	299 351	-0,75
GAMBIA	11 428 431	10 698 197	-6,39	10 370 511	11 705 129	12,87
NIGER	84 576	228 375	170,02	101 335	301 469	197,50
DJIBOUTI	13 133 489	44 785 125	241,00	11 981 734	53 308 380	344,91
SAO TOME AND PRINCIPE	295 068	34 608	-88,27	276 779	56 339	-79,64
SOUTH AFRICA	94 346 727	86 365 962	-8,46	70 204 156	100 919 060	43,75
ZIMBABWE	0	315 180	-	0	343 802	-
MALAWI	0	222 480	-	0	242 683	-
COMOROS	368 036	265 346	-27,90	395 862	339 088	-14,34
MAURITIUS	2 350 322	1 999 616	-14,92	1 745 113	2 549 509	46,09
AUSTRALIA	15 648	0	-100,00	19 427	0	-100,00
MICRONESIA, FEDERATED STATES	33 600	50 139	49,22	36 907	75 637	104,94
PALAU	0	16 429	-	0	26 034	-
VANUATU	159 978	99 895	-37,56	190 952	159 520	-16,46
AMERICAN SAMOA	48 685	0	-100,00	56 241	0	-100,00
COOK ISLANDS	0	17 736	-	0	25 195	-
FIJI	154 289	141 338	-8,39	171 866	220 644	28,38
KIRIBATI	45 063	61 979	37,54	56 836	98 253	72,87
MARSHALL ISLANDS	2 000 000	0	-100,00	1 377 500	0	-100,00
SAMOA	611 366	566 196	-7,39	707 197	866 632	22,54
SOLOMON ISLANDS	102 426	591 526	477,52	112 764	944 861	737,91
TONGA	184 864	169 565	-8,28	217 139	267 275	23,09
TUVALU	1 011 508	502 381	-50,33	776 304	577 554	-25,60
EAST TIMOR	3 858 414	3 622 545	-6,11	4 186 633	5 095 000	21,70
UNITED STATES	11 246 971	11 826 692	5,15	8 200 934	13 501 227	64,63
MEXICO	9 000 000	0	-100,00	7 101 000	0	-100,00
PANAMA	2 548 853	0	-100,00	1 791 668	0	-100,00
SURINAME	0	90 648	-	0	120 471	-
ARGENTINA	2 000 000	0	-100,00	1 255 000	0	-100,00
BRAZIL	76 191 339	78 194 043	2,63	58 785 999	94 451 536	60,67
URUGUAY	126 160	629 420	398,91	118 212	862 306	629,46
TRINIDAD AND TOBAGO	789 857	198 290	-74,90	718 997	228 535	-68,21
HAITI	240 615	0	-100,00	230 885	0	-100,00
FRENCH POLYNESIA	0	16 927	-	0	28 004	-
UNITED KINGDOM	5 000 000	0	-100,00	3 700 000	0	-100,00
NETHERLANDS	510 385 738	391 283 336	-23,34	371 483 625	416 735 929	12,18
GERMANY, FED. REP. OF	218 526 866	159 090 550	-27,20	155 264 781	168 926 721	8,80
DENMARK	3 949 904	12 044 991	204,94	2 901 686	13 974 309	381,59
SWEDEN	4 399 928	2 749 828	-37,50	2 978 357	3 186 312	6,98
ITALY	337 719 810	280 611 763	-16,91	243 509 584	298 109 895	22,42
SPAIN	199 300 925	133 234 600	-33,15	145 633 655	144 335 732	-0,89
PORTUGAL	8 671 508	3 699 886	-57,33	6 402 972	4 163 755	-34,97
GREECE	26 451 937	17 367 452	-34,34	20 776 976	19 608 893	-5,62
DEMOCRATIC REPUBLIC OF THE C	13 511 604	1 271 917	-90,59	9 698 828	1 501 565	-84,52
HUNGARY	9 960	0	-100,00	12 880	0	-100,00
POLAND	21 200	0	-100,00	16 324	0	-100,00
ROMANIA	335 486	152 514	-54,54	311 460	185 468	-40,45
BULGARIA	0	82 944	-	0	106 168	-
KAZAKHSTAN	37 746	0	-100,00	35 058	0	-100,00
UKRAINE	124 374 035	155 501 853	25,03	93 514 372	175 666 864	87,85
UZBEKISTAN	0	379 791	-	0	536 850	-
GEORGIA	710 917	0	-100,00	550 961	0	-100,00
CROATIA	64 260	107 990	68,05	57 509	119 225	107,32
REP. OF MACEDONIA	0	103 680	-	0	131 259	-
RUSSIA FEDERATION	88 450 318	161 624 590	82,73	68 242 051	178 898 396	162,15

TABEL 5. PERKEMBANGAN EKSPOR INDONESIA MENURUT KOMODITI DAN NEGARA TUJUAN

JENIS BARANG	BERAT BERSIH (KG)		PERUB	NILAI FOB (US \$)		PERUB
	JAN-JUL 2010	JAN-JUL 2011	%	JAN-JUL 2010	JAN-JUL 2011	%
(1)	(2)	(3)	(4)	(5)	(6)	(7)
-MINYAK BIJI KELAPA SAWIT	734 286 009	634 741 967	-13,56	655 313 538	1 153 572 644	76,03
KOREA, REPUBLIC OF	0	95	-	0	4	-
CHINA	110 099 837	90 316 641	-17,97	97 668 721	161 688 449	65,55
THAILAND	0	3 998 135	-	0	5 843 290	-
SINGAPORE	4 597 502	2 298 893	-50,00	3 943 831	3 854 257	-2,27
PHILIPPINES	210 300	0	-100,00	211 609	0	-100,00
MALAYSIA	219 066 673	193 101 221	-11,85	198 808 300	360 525 886	81,34
MYANMAR (FORM. BURMA)	600 000	0	-100,00	430 800	0	-100,00
VIET NAM	0	59	-	0	389	-
INDIA	96 873 719	51 939 515	-46,38	84 393 074	92 944 538	10,13
PAKISTAN	3 300 000	2 099 936	-36,37	3 023 230	4 457 155	47,43
BANGLADESH	4 500 000	12 680 985	181,80	3 713 250	18 566 037	399,99
ISRAEL	0	976 914	-	0	1 864 479	-
TURKEY	14 808 323	3 300 000	-77,72	12 767 978	6 225 000	-51,25
EGYPT	4 522 842	3 460 898	-23,48	4 072 738	5 969 379	46,57
MOROCCO	0	999 944	-	0	1 844 897	-
TUNISIA	259 950	790 951	204,27	194 443	1 252 887	544,35
TANZANIA, UNITED REPUBLIC OF	0	499 962	-	0	922 430	-
KENYA	0	500 961	-	0	563 581	-
SENEGAL	0	500 000	-	0	525 000	-
SOUTH AFRICA	12 668 678	8 396 120	-33,73	11 117 501	16 745 128	50,62
UNITED STATES	3 240 000	8 999 927	177,78	2 640 600	15 665 858	493,27
MEXICO	0	4 999 810	-	0	11 274 572	-
ARGENTINA	45 972	84 474	83,75	42 205	153 446	263,57
BRAZIL	66 496 315	53 171 537	-20,04	63 226 272	109 770 094	73,61
NETHERLANDS	139 432 495	162 314 047	16,41	119 916 704	278 129 324	131,94
GERMANY, FED. REP. OF	13 805 423	0	-100,00	11 718 165	0	-100,00
DENMARK	749 990	0	-100,00	641 241	0	-100,00
NORWAY	500 000	0	-100,00	462 000	0	-100,00
SWEDEN	1 599 911	0	-100,00	1 406 125	0	-100,00
ITALY	12 259 612	8 225 558	-32,91	11 144 329	15 253 936	36,88
SPAIN	8 316 857	8 022 551	-3,54	8 373 220	14 950 952	78,56
PORTUGAL	969 000	895 946	-7,54	744 864	1 623 705	117,99
GREECE	2 362 897	849 970	-64,03	2 000 109	1 730 194	-13,50
UKRAINE	1 500 000	3 501 103	133,41	1 062 500	4 844 072	355,91
UZBEKISTAN	0	250 207	-	0	353 700	-
RUSSIA FEDERATION	11 499 713	7 565 607	-34,21	11 589 729	16 030 005	38,31
-MINYAK NABATI LAIN	355 980 877	521 629 801	46,53	302 462 611	828 770 668	174,01
JAPAN	168 298	542 283	222,22	231 156	884 170	282,50
HONG KONG	8 680	34 679	299,53	31 986	105 183	228,84
KOREA, REPUBLIC OF	26 626 554	31 860 582	19,66	22 420 271	55 981 712	149,69
TAIWAN	1 419 492	1 538 660	8,40	1 255 556	2 058 140	63,92
CHINA	109 170 269	186 460 719	70,80	90 471 832	232 187 743	156,64
PAPUA NEW GUINEA	0	578	-	0	636	-
THAILAND	2 423 739	8 028 996	231,26	2 178 784	12 597 245	478,18
SINGAPORE	3 598 163	2 023 447	-43,76	2 857 395	3 771 414	31,99
PHILIPPINES	993 785	249 342	-74,91	851 040	298 646	-64,91
MALAYSIA	88 010 490	95 354 910	8,34	74 565 525	167 839 747	125,09
VIET NAM	260 160	135 277	-48,00	230 245	131 233	-43,00
MALDIVES	1 110	0	-100,00	518	0	-100,00
INDIA	3 708 069	9 799 312	164,27	3 102 555	11 883 980	283,04
PAKISTAN	90 650	996 990	999,82	61 349	1 667 785	2 618,52
BANGLADESH	761 680	3 017 010	296,10	735 981	5 654 678	668,32
SRI LANKA	999 662	1 914 181	91,48	887 699	3 983 892	348,79
IRAN (ISLAMIC REPUBLIC OF)	543 599	650 376	19,64	509 837	1 091 397	114,07
SAUDI ARABIA	600	59 000	9 733,33	769	95 926	12 374,12
ISRAEL	318 591	733 359	130,19	303 681	1 436 049	372,88
KUWAIT	35 000	0	-100,00	33 068	0	-100,00
JORDAN	71 340	65 610	-8,03	81 442	126 562	55,40
LEBANON	18 620	37 240	100,00	21 087	91 610	334,44
SYRIA ARAB REPUBLIC	1 198 256	148 139	-87,64	1 278 803	282 087	-77,94
TURKEY	6 155 000	1 448 000	-76,47	5 560 305	2 795 091	-49,73
UNITED ARAB EMIRATES	214 050	2 550 025	1 091,32	218 690	4 820 050	2 104,06
EGYPT	5 189 418	9 072 639	74,83	5 264 975	18 371 224	248,93
MOROCCO	21 000	0	-100,00	21 609	0	-100,00
TUNISIA	1 440 953	2 788 934	93,55	1 140 799	3 284 192	187,89
ALGERIA	2 610 615	85 464	-96,73	2 472 518	151 827	-93,86
TANZANIA, UNITED REPUBLIC OF	0	100 000	-	0	115 000	-
MADAGASCAR	291 910	0	-100,00	192 494	0	-100,00
KENYA	701 000	3 000 866	328,08	483 690	3 393 666	601,62
EQUATORIAL GUINEA	350	0	-100,00	3 125	0	-100,00
ANGOLA	0	17 019	-	0	20 509	-
NIGERIA	271 950	90 688	-66,65	484 970	40 892	-91,57
COTE D'IVOIRE	1 038	0	-100,00	11 718	0	-100,00
MAURITANIA	718 780	450 000	-37,39	489 179	396 450	-18,96
BENIN	2 269	0	-100,00	27 998	0	-100,00

TABEL 5. PERKEMBANGAN EKSPOR INDONESIA MENURUT KOMODITI DAN NEGARA TUJUAN

JENIS BARANG	BERAT BERSIH (KG)		PERUB	NILAI FOB (US \$)		PERUB
	JAN-JUL 2010	JAN-JUL 2011	%	JAN-JUL 2010	JAN-JUL 2011	%
	(1)	(2)	(3)	(4)	(5)	(6)
SEYCHELLES	0	12	-	0	17	-
SOUTH AFRICA	365 522	3 085 438	744,12	304 631	5 322 841	1 647,31
AUSTRALIA	9 203	1 433	-84,43	17 655	12 022	-31,91
NEW ZEALAND	410 963	300 189	-26,95	414 947	533 430	28,55
MICRONESIA, FEDERATED STATES	0	2 000	-	0	4 702	-
NEW CALEDONIA	263	0	-100,00	480	0	-100,00
NORTHERN MARIANA ISLANDS	3 318	1 456	-56,12	9 404	3 620	-61,51
VANUATU	47	0	-100,00	201	0	-100,00
FIJI	44 500	0	-100,00	49 885	0	-100,00
SAMOA	0	1 511	-	0	3 522	-
TONGA	0	12 655	-	0	23 084	-
EAST TIMOR	29 061	67 427	132,02	35 591	99 759	180,29
UNITED STATES	20 167 670	42 866 949	112,55	15 690 723	74 289 757	373,46
CANADA	2 988	1 946	-34,87	16 310	16 013	-1,82
MEXICO	26 000	5 026 000	19 230,77	28 340	11 133 800	39 186,52
CHILE	0	49 500	-	0	55 193	-
VENEZUELA	152 000	0	-100,00	137 902	0	-100,00
ARGENTINA	18 126	19 332	6,65	15 519	42 627	174,68
BRAZIL	0	194	-	0	1 043	-
UNITED KINGDOM	3 143	23 048	633,31	18 460	50 051	171,13
NETHERLANDS	21 429 506	72 538 305	238,50	16 818 072	132 534 481	688,05
FRANCE	1 222	975	-20,21	33 232	32 448	-2,36
GERMANY, FED. REP. OF	460	77 500	16 747,83	360	95 353	26 386,94
AUSTRIA	5	0	-100,00	20	0	-100,00
BELGIUM	265	0	-100,00	100	0	-100,00
SWITZERLAND	0	286	-	0	1 329	-
NORWAY	0	2 032	-	0	5 920	-
SWEDEN	71	3	-95,77	297	39	-86,87
FINLAND	16	0	-100,00	194	0	-100,00
ITALY	7 633 037	431 617	-94,35	5 684 132	1 102 590	-80,60
SPAIN	687	24 000	3 393,45	3 072	29 820	870,70
GREECE	471 995	231 000	-51,06	410 134	275 742	-32,77
HUNGARY	4 861	37 604	673,59	4 866	88 655	1 721,93
POLAND	0	20 182	-	0	21 850	-
ROMANIA	296 630	241 548	-18,57	264 850	494 209	86,60
BULGARIA	258 912	216 684	-16,31	243 947	416 266	70,64
KAZAKHSTAN	563 579	324 563	-42,41	564 767	648 816	14,88
UKRAINE	26 962 520	21 272 383	-21,10	24 954 659	42 120 245	68,79
UZBEKISTAN	488 188	180 000	-63,13	527 104	386 955	-26,59
LITHUANIA	10 374	0	-100,00	12 117	0	-100,00
LATVIA	33 511	448 686	1 238,92	34 291	955 701	2 687,03
GEORGIA	153 807	151 074	-1,78	154 414	326 585	111,50
CROATIA	92 000	0	-100,00	83 410	0	-100,00
MALTA	23	0	-100,00	296	0	-100,00
SLOVENIA	430 500	57 000	-86,76	381 463	70 395	-81,55
CZECH REPUBLIC	200	200	0,00	280	2 340	735,71
RUSSIA FEDERATION	17 870 564	10 660 744	-40,34	17 063 837	22 010 712	28,99
-STEARIN	123 940 346	161 149 538	30,02	114 714 496	210 783 381	83,75
JAPAN	2 593 951	3 107 959	19,82	2 533 096	4 364 596	72,30
HONG KONG	118 000	187 500	58,90	120 992	246 639	103,85
KOREA, REPUBLIC OF	18 951 411	20 332 744	7,29	17 723 815	26 453 816	49,26
TAIWAN	12 411 684	16 591 717	33,68	11 536 000	21 871 268	89,59
CHINA	31 376 000	44 680 498	42,40	28 457 627	57 103 476	100,66
THAILAND	5 624 467	6 518 267	15,89	5 287 514	8 849 717	67,37
SINGAPORE	400 764	244 682	-38,95	388 847	298 890	-23,13
PHILIPPINES	2 001 225	2 310 742	15,47	1 861 955	3 098 779	66,43
MALAYSIA	488 000	155 000	-68,24	439 490	201 145	-54,23
MYANMAR (FORM. BURMA)	580 000	641 500	10,60	547 391	882 581	61,23
VIET NAM	2 929 576	2 855 991	-2,51	2 832 575	3 921 034	38,43
INDIA	1 965 169	898 917	-54,26	1 812 956	1 204 523	-33,56
BANGLADESH	2 664 000	3 338 399	25,32	2 354 668	4 420 173	87,72
SRI LANKA	331 640	382 999	15,49	312 919	503 294	60,84
IRAN (ISLAMIC REPUBLIC OF)	2 652 000	2 764 350	4,24	2 492 551	3 559 562	42,81
SAUDI ARABIA	326 000	343 999	5,52	293 674	478 163	62,82
ISRAEL	0	180 000	-	0	240 412	-
JORDAN	240 000	578 000	140,83	234 493	781 577	233,31
LEBANON	0	17 000	-	0	21 675	-
YEMEN	17 000	0	-100,00	17 645	0	-100,00
SYRIA ARAB REPUBLIC	51 000	199 000	290,20	47 940	256 677	435,41
TURKEY	12 434 864	18 118 121	45,70	11 624 334	23 022 342	98,05
UNITED ARAB EMIRATES	52 000	155 000	198,08	50 432	213 102	322,55
EGYPT	867 300	980 000	12,99	857 190	1 322 627	54,30
MOROCCO	0	51 999	-	0	71 697	-
ALGERIA	0	85 500	-	0	118 392	-
TANZANIA, UNITED REPUBLIC OF	0	90 000	-	0	120 600	-
KENYA	232 348	139 000	-40,18	218 114	185 522	-14,94

TABEL 5. PERKEMBANGAN EKSPOR INDONESIA MENURUT KOMODITI DAN NEGARA TUJUAN

JENIS BARANG	BERAT BERSIH (KG)		PERUB	NILAI FOB (US \$)		PERUB
	JAN-JUL 2010	JAN-JUL 2011	%	JAN-JUL 2010	JAN-JUL 2011	%
	(1)	(2)	(3)	(4)	(5)	(6)
MOZAMBIQUE	17 500	17 500	0,00	19 075	24 325	27,52
TOGO	330 000	270 000	-18,18	305 640	349 200	14,25
GHANA	34 000	39 495	16,16	30 770	46 398	50,79
CONGO	0	54 000	-	0	76 950	-
CAMEROON	0	17 500	-	0	23 550	-
NIGERIA	335 000	913 545	172,70	338 717	1 225 237	261,73
COTE D'IVOIRE	0	137 500	-	0	170 100	-
SENEGAL	48 000	156 000	225,00	48 000	231 760	382,83
CENTRAL AFRICAN REPUBLIC	54 000	0	-100,00	50 760	0	-100,00
SOUTH AFRICA	421 480	472 500	12,10	407 255	652 780	60,29
AUSTRALIA	129 677	229 628	77,08	126 350	323 721	156,21
NEW ZEALAND	34 000	17 000	-50,00	29 903	25 500	-14,72
UNITED STATES	648 931	1 410 057	117,29	636 316	2 075 626	226,19
CANADA	50 000	84 239	68,48	49 645	112 133	125,87
MEXICO	209 000	32 500	-84,45	192 116	43 593	-77,31
GUATEMALA	0	34 000	-	0	46 531	-
NICARAGUA	0	17 500	-	0	23 450	-
CHILE	0	74 999	-	0	102 468	-
VENEZUELA	16 500	0	-100,00	16 170	0	-100,00
ARGENTINA	14 000	17 000	21,43	12 194	19 075	56,43
BRAZIL	35 034	189 020	439,53	37 736	245 049	549,38
COLOMBIA	67 999	34 000	-50,00	70 735	45 560	-35,59
ECUADOR	54 000	35 500	-34,26	52 290	48 843	-6,59
PERU	34 000	117 500	245,59	33 320	164 893	394,88
DOMINICAN REPUBLIC	0	19 852	-	0	30 879	-
UNITED KINGDOM	157 499	288 000	82,86	133 939	380 515	184,10
NETHERLANDS	18 231 075	22 925 799	25,75	16 516 295	30 443 712	84,33
FRANCE	48 000	39 000	-18,75	44 935	55 705	23,97
GERMANY, FED. REP. OF	939 880	1 407 010	49,70	892 738	1 856 296	107,93
BELGIUM	48 000	372 000	675,00	52 560	512 970	875,97
IRELAND	17 000	17 000	0,00	17 782	23 120	30,02
ITALY	58 000	316 211	445,19	55 770	442 927	694,20
SPAIN	829 998	2 301 948	177,34	818 195	2 973 323	263,40
PORTUGAL	67 999	0	-100,00	57 217	0	-100,00
GREECE	83 419	53 877	-35,41	68 671	74 801	8,93
ANDORRA	35 999	0	-100,00	35 297	0	-100,00
DEMOCRATIC REPUBLIC OF THE C	119 000	212 250	78,36	111 860	294 221	163,03
POLAND	168 998	605 600	258,35	166 431	768 098	361,51
ROMANIA	35 000	62 000	77,14	35 700	89 598	150,97
BULGARIA	138 257	104 029	-24,76	142 823	176 875	23,84
UKRAINE	462 995	843 098	82,10	432 702	1 130 368	161,23
ESTONIA	35 000	0	-100,00	33 902	0	-100,00
SLOVENIA	69 498	0	-100,00	67 310	0	-100,00
CZECH REPUBLIC	0	24 000	-	0	30 120	-
RUSSIA FEDERATION	553 209	1 237 997	123,78	527 159	1 610 832	205,57
-ASAM BERLEMAK LAIN	374 665 228	649 805 707	73,44	324 703 307	845 985 955	160,54
JAPAN	4 652 658	4 397 964	-5,47	5 245 103	9 953 870	89,77
HONG KONG	54 390	151 180	177,96	24 476	55 040	124,87
KOREA, REPUBLIC OF	9 618 408	24 626 961	156,04	8 540 754	32 716 954	283,07
TAIWAN	2 583 556	4 330 161	67,60	2 600 695	6 390 129	145,71
CHINA	47 925 867	114 014 925	137,90	39 144 707	135 610 886	246,43
THAILAND	2 665 204	2 594 774	-2,64	3 379 238	6 984 842	106,70
SINGAPORE	31 417 433	44 239 118	40,81	34 394 053	73 652 193	114,14
PHILIPPINES	4 300 217	8 144 505	89,40	3 945 065	14 113 096	257,74
MALAYSIA	6 825 800	53 865 246	689,14	5 872 769	80 733 205	1 274,70
MYANMAR (FORM. BURMA)	362 600	0	-100,00	170 422	0	-100,00
NEPAL	54 390	90 650	66,67	38 883	70 693	81,81
VIET NAM	56 630	14 288	-74,77	14 588	22 541	54,52
INDIA	75 803 745	71 862 167	-5,20	48 474 569	76 625 084	58,07
PAKISTAN	5 988 950	10 455 264	74,58	1 961 029	5 646 378	187,93
BANGLADESH	1 568 682	2 957 230	88,52	759 222	2 522 055	232,19
SRI LANKA	3 834 050	2 662 950	-30,54	3 571 391	3 638 782	1,89
IRAN (ISLAMIC REPUBLIC OF)	496 209	1 070 882	115,81	719 079	2 653 530	269,02
SAUDI ARABIA	48 000	311 620	549,21	61 970	485 928	684,13
ISRAEL	0	7 074 463	-	0	6 056 458	-
JORDAN	144 000	120 960	-16,00	155 736	261 015	67,60
LEBANON	15 200	0	-100,00	20 552	0	-100,00
SYRIA ARAB REPUBLIC	28 799	28 800	0,00	33 941	40 954	20,66
TURKEY	3 973 703	954 947	-75,97	2 989 014	1 633 273	-45,36
UNITED ARAB EMIRATES	176 800	688 280	289,30	233 715	1 005 534	330,24
EGYPT	7 633 951	16 539 376	116,66	5 047 388	13 211 446	161,75
TUNISIA	1 992 828	1 718 797	-13,75	1 297 101	1 327 422	2,34
TANZANIA, UNITED REPUBLIC OF	0	1 299 986	-	0	1 154 486	-
MADAGASCAR	320 950	36 260	-88,70	166 387	52 940	-68,18
KENYA	0	15 093 578	-	0	12 362 009	-
MOZAMBIQUE	928 000	1 989 973	114,44	498 165	1 667 529	234,73

TABEL 5. PERKEMBANGAN EKSPOR INDONESIA MENURUT KOMODITI DAN NEGARA TUJUAN

JENIS BARANG	BERAT BERSIH (KG)		PERUB	NILAI FOB (US \$)		PERUB
	JAN-JUL 2010	JAN-JUL 2011	%	JAN-JUL 2010	JAN-JUL 2011	%
	(1)	(2)	(3)	(4)	(5)	(6)
TOGO	42 000	181 300	331,67	31 500	202 280	542,16
ANGOLA	2 523 000	2 400 000	-4,88	1 589 390	2 424 000	52,51
CAMEROON	0	525 000	-	0	386 756	-
NIGERIA	199 858	2 379 750	1 090,72	123 912	1 974 185	1 493,22
COTE D'IVOIRE	2 876	0	-100,00	4 020	0	-100,00
SENEGAL	4 510 000	5 880 650	30,39	2 802 450	5 004 714	78,58
MAURITANIA	5 019 943	4 140 000	-17,53	3 100 475	3 209 101	3,50
MALI	220 000	110 000	-50,00	145 475	114 400	-21,36
GAMBIA	0	124 130	-	0	107 156	-
DJIBOUTI	251 199	358 168	42,58	187 600	342 113	82,36
SOUTH AFRICA	6 999 437	5 236 496	-25,19	5 002 957	5 747 145	14,87
MALAWI	2 142 419	2 336 999	9,08	1 439 900	2 081 578	44,56
AUSTRALIA	676 700	438 980	-35,13	908 388	991 094	9,10
NEW ZEALAND	10 723	10 286	-4,08	9 044	11 833	30,84
UNITED STATES	19 644 925	20 204 203	2,85	28 623 735	59 779 494	108,85
CANADA	0	1 514 400	-	0	1 117 440	-
MEXICO	1 156 030	48 000	-95,85	1 392 513	100 907	-92,75
GUATEMALA	1 520	0	-100,00	2 386	0	-100,00
ARGENTINA	467 977	394 808	-15,64	468 687	820 576	75,08
BRAZIL	1 174 460	1 009 290	-14,06	1 151 666	2 092 547	81,70
COLOMBIA	210 460	251 220	19,37	320 952	809 935	152,35
TRINIDAD AND TOBAGO	0	21 200	-	0	16 536	-
DOMINICAN REPUBLIC	1 891	2 113	11,74	2 574	4 316	67,68
COSTA RICA	0	7 375	-	0	15 390	-
UNITED KINGDOM	2 450 400	402 600	-83,57	1 821 993	864 517	-52,55
NETHERLANDS	51 935 580	83 514 738	60,80	63 437 763	155 645 139	145,35
FRANCE	0	75 000	-	0	78 175	-
GERMANY, FED. REP. OF	4 531 352	4 353 185	-3,93	4 925 543	5 493 626	11,53
BELGIUM	440 005	724 073	64,56	568 525	959 526	68,77
DENMARK	5 230 000	17 034 078	225,70	3 560 325	15 009 330	321,57
NORWAY	24 000	6 930 623	28 777,60	39 721	5 181 229	12 944,05
ITALY	952 418	30 822 643	3 136,25	963 856	25 121 598	2 506,36
SPAIN	50 025 601	66 148 622	32,23	32 319 933	58 464 419	80,89
GREECE	90 058	215 821	139,65	81 542	258 437	216,94
ANDORRA	40 000	0	-100,00	51 800	0	-100,00
BULGARIA	46 176	363 652	687,53	59 102	487 495	724,84
UKRAINE	24 000	14 999	-37,50	25 798	33 758	30,86
LITHUANIA	16 000	0	-100,00	21 962	0	-100,00
CZECH REPUBLIC	37 200	272 000	631,18	51 766	330 226	537,92
RUSSIA FEDERATION	96 000	24 000	-75,00	106 042	56 712	-46,52
-ALAT LISTRIK	297 228 829	298 849 935	0,55	3 433 206 308	4 158 901 729	21,14
JAPAN	27 815 264	30 103 968	8,23	521 045 753	554 776 870	6,47
HONG KONG	6 490 257	5 828 571	-10,20	132 602 297	136 040 437	2,59
KOREA, DEMOCRATIC PEOPLE'S R	0	261	-	0	7 173	-
KOREA, REPUBLIC OF	3 679 742	3 780 043	2,73	100 573 484	143 333 860	42,52
TAIWAN	2 283 851	2 498 141	9,38	41 300 387	55 788 663	35,08
CHINA	5 590 312	5 432 961	-2,81	95 822 711	117 942 842	23,08
MACAU	0	500	-	0	7 772	-
PAPUA NEW GUINEA	2 385 759	3 236 110	35,64	4 620 343	6 113 974	32,33
THAILAND	13 193 980	12 072 823	-8,50	115 257 911	129 344 340	12,22
SINGAPORE	32 230 464	35 460 497	10,02	927 815 624	1 244 180 625	34,10
PHILIPPINES	13 193 489	10 667 788	-19,14	77 685 990	71 714 348	-7,69
MALAYSIA	20 735 014	20 485 256	-1,20	145 867 901	203 244 983	39,33
MYANMAR (FORM. BURMA)	794 850	305 245	-61,60	3 471 316	997 378	-71,27
CAMBODIA	71 284	389 706	446,69	216 437	2 959 656	1 267,44
BRUNEI DARUSSALAM	1 414 152	1 077 814	-23,78	8 351 283	7 469 360	-10,56
LAO PEOPLE'S DEMOCRATIC REPL	800	8	-99,00	19 205	34	-99,82
NEPAL	1 985	6 822	243,68	23 928	63 995	167,45
BHUTAN	1 372 754	423 484	-69,15	3 804 551	1 611 539	-57,64
VIET NAM	7 411 736	9 438 310	27,34	37 598 440	65 546 437	74,33
MALDIVES	42 486	85 499	101,24	145 366	367 186	152,59
INDIA	21 709 002	25 766 839	18,69	64 040 727	76 383 671	19,27
PAKISTAN	975 663	1 059 582	8,60	2 980 219	3 024 058	1,47
BANGLADESH	113 984	205 682	80,45	538 714	2 437 660	352,50
SRI LANKA	912 316	845 158	-7,36	4 009 665	3 838 774	-4,26
AFGHANISTAN	6 436	4 965	-22,86	31 524	38 162	21,06
IRAQ	5 802	34 012	486,21	39 960	166 778	317,36
IRAN (ISLAMIC REPUBLIC OF)	949 378	2 156 342	127,13	5 141 485	8 958 326	74,24
SAUDI ARABIA	3 189 035	4 068 409	27,57	8 712 559	15 316 360	75,80
ISRAEL	9 373	23 299	148,58	180 441	354 862	96,66
KUWAIT	699 703	661 901	-5,40	2 225 086	2 216 618	-0,38
JORDAN	316 695	232 672	-26,53	937 166	1 000 682	6,78
LEBANON	889 556	869 922	-2,21	2 563 046	2 853 710	11,34
YEMEN	791 490	802 141	1,35	2 704 034	2 575 102	-4,77
OMAN	934 102	744 830	-20,26	3 733 956	3 396 200	-9,05
SYRIA ARAB REPUBLIC	458 004	88 547	-80,67	1 363 807	251 720	-81,54

TABEL 5. PERKEMBANGAN EKSPOR INDONESIA MENURUT KOMODITI DAN NEGARA TUJUAN

JENIS BARANG	BERAT BERSIH (KG)		PERUB	NILAI FOB (US \$)		PERUB
	JAN-JUL 2010	JAN-JUL 2011	%	JAN-JUL 2010	JAN-JUL 2011	%
	(1)	(2)	(3)	(4)	(5)	(6)
TURKEY	519 541	447 655	-13,84	1 551 493	1 391 343	-10,32
UNITED ARAB EMIRATES	6 382 890	7 296 707	14,32	47 370 898	42 470 783	-10,34
QATAR	896 614	1 089 992	21,57	2 940 085	5 183 721	76,31
BAHRAIN	234 300	170 386	-27,28	846 502	570 859	-32,56
CYPRUS	71 309	124 615	74,75	282 088	217 344	-22,95
EGYPT	1 326 593	872 458	-34,23	3 001 438	2 405 701	-19,85
LIBYAN ARAB JAMAHIRIYA	681 227	275 639	-59,54	3 355 158	934 694	-72,14
MOROCCO	364 615	51 892	-85,77	1 533 377	324 709	-78,82
TUNISIA	194 028	399 406	105,85	839 305	1 801 591	114,65
ALGERIA	2 998 778	1 624 628	-45,82	14 116 786	8 634 401	-38,84
SUDAN	7 439 678	7 168 634	-3,64	18 573 669	20 378 298	9,72
ERITREA	239 375	633 686	164,73	455 358	1 189 981	161,33
NAMIBIA	0	49 329	-	0	133 955	-
ETHIOPIA	450 149	3	-100,00	1 549 648	16	-100,00
TANZANIA, UNITED REPUBLIC OF	481 552	465 239	-3,39	1 320 727	1 572 152	19,04
MADAGASCAR	22 053	502	-97,72	251 888	17 270	-93,14
SOMALIA	15 303	451	-97,05	51 672	22 400	-56,65
KENYA	834 459	1 158 631	38,85	2 153 389	3 689 700	71,34
REUNION	78	0	-100,00	72	0	-100,00
MOZAMBIQUE	456 061	148 628	-67,41	1 111 518	364 223	-67,23
EQUATORIAL GUINEA	110 387	189 246	71,44	211 008	370 230	75,46
TOGO	148 023	96 275	-34,96	454 947	342 979	-24,61
GHANA	635 578	765 773	20,48	1 591 931	1 971 291	23,83
LIBERIA	30 556	41 842	36,94	64 018	114 407	78,71
GUINEA	43 408	42 210	-2,76	29 879	133 202	345,80
ANGOLA	125 686	342 863	172,79	409 300	1 163 870	184,36
CONGO	43 125	34 184	-20,73	130 253	81 174	-37,68
CAMEROON	92 089	200 711	117,95	285 632	851 710	198,18
NIGERIA	979 046	928 408	-5,17	3 228 168	4 554 829	41,10
SIERRA LEONE	429	1 183	175,76	2 500	8 961	258,44
GABON	69 305	176	-99,75	618 497	510	-99,92
COTE D'IVOIRE	182 385	25 799	-85,85	796 294	71 464	-91,03
SENEGAL	96 932	150 118	54,87	137 748	342 112	148,36
MAURITANIA	195 446	63 178	-67,67	462 914	219 969	-52,48
MALI	139 486	0	-100,00	272 846	0	-100,00
BENIN	292 850	638 940	118,18	752 607	2 097 239	178,66
BURKINA FASO	0	266	-	0	3 190	-
GUINEA BISSAU	157	0	-100,00	782	0	-100,00
GAMBIA	7	16	128,57	4	293	7 225,00
UGANDA	42 225	71 679	69,75	174 958	651 081	272,14
DJIBOUTI	798 050	823 066	3,13	2 634 576	2 906 472	10,32
SAINT HELENA	0	5	-	0	3 406	-
SOUTH AFRICA	1 742 884	922 036	-47,10	9 746 776	6 640 992	-31,86
ZIMBABWE	2 435	9 844	304,27	23 620	28 438	20,40
ZAMBIA	20 068	1 251	-93,77	68 780	38 000	-44,75
MALAWI	25 239	42 663	69,04	87 011	135 648	55,90
BURUNDI	36 314	0	-100,00	130 373	0	-100,00
MAURITIUS	366 994	58 316	-84,11	1 074 026	189 037	-82,40
AUSTRALIA	5 079 166	6 523 014	28,43	45 080 100	68 242 289	51,38
NEW ZEALAND	1 545 309	1 533 228	-0,78	11 592 711	12 045 779	3,91
MICRONESIA, FEDERATED STATES	0	4	-	0	155	-
PALAU	0	1	-	0	60	-
NEW CALEDONIA	20 220	2 272 880	11 140,75	105 902	19 309 801	18 133,65
VANUATU	105 159	52 250	-50,31	206 341	88 792	-56,97
WALLIS AND FUTUNA ISLANDS	4 105	620	-84,90	16 659	2 277	-86,33
AMERICAN SAMOA	710	0	-100,00	4 220	0	-100,00
COOK ISLANDS	5 102	0	-100,00	16 025	0	-100,00
FIJI	167 684	332 615	98,36	412 463	774 596	87,80
KIRIBATI	0	3 309	-	0	4 275	-
SAMOA	336 257	222 264	-33,90	2 347 709	1 808 912	-22,95
SOLOMON ISLANDS	260 925	236 091	-9,52	615 915	574 409	-6,74
TONGA	30 253	54 357	79,67	67 789	129 458	90,97
TOKELAU	0	1 118	-	0	13 165	-
EAST TIMOR	1 238 068	2 412 761	94,88	2 209 212	5 691 365	157,62
UNITED STATES	27 957 936	27 186 047	-2,76	402 761 727	554 469 344	37,67
CANADA	1 028 809	1 088 588	5,81	6 589 996	10 033 539	52,25
MEXICO	4 786 682	1 572 637	-67,15	24 440 190	13 871 221	-43,24
GUATEMALA	530 603	276 418	-47,90	764 674	416 172	-45,58
HONDURAS	0	140 974	-	0	1 308 802	-
NICARAGUA	49 113	0	-100,00	247 517	0	-100,00
PANAMA	86 984	146 680	68,63	440 895	1 280 193	190,36
CUBA	36 790	0	-100,00	238 158	0	-100,00
SURINAME	108 065	80 881	-25,16	362 207	336 788	-7,02
CHILE	1 352 907	1 334 300	-1,38	3 863 082	4 567 671	18,24
VENEZUELA	545 702	1 807 914	231,30	2 449 850	23 507 186	859,54
ARGENTINA	1 043 823	746 491	-28,48	11 175 384	14 134 701	26,48
BRAZIL	5 395 959	3 769 471	-30,14	31 670 438	28 922 893	-8,68

TABEL 5. PERKEMBANGAN EKSPOR INDONESIA MENURUT KOMODITI DAN NEGARA TUJUAN

JENIS BARANG	BERAT BERSIH (KG)		PERUB	NILAI FOB (US \$)		PERUB
	JAN-JUL 2010	JAN-JUL 2011	%	JAN-JUL 2010	JAN-JUL 2011	%
	(1)	(2)	(3)	(4)	(5)	(6)
COLOMBIA	1 005 127	676 760	-32,67	3 408 404	2 581 413	-24,26
BOLIVIA	11 452	10 676	-6,78	85 026	43 444	-48,91
URUGUAY	160 677	137 894	-14,18	699 948	796 819	13,84
PARAGUAY	84 076	57 553	-31,55	271 119	215 985	-20,34
ECUADOR	594 626	372 708	-37,32	1 479 747	1 220 904	-17,49
PERU	177 234	464 758	162,23	823 413	4 629 176	462,19
GUYANA	0	14 312	-	0	50 827	-
TRINIDAD AND TOBAGO	63 067	17 508	-72,24	197 643	61 317	-68,98
JAMAICA	24 730	19 885	-19,59	84 622	64 079	-24,28
PUERTO RICO	9	36	300,00	5 152	20 160	291,30
DOMINICAN REPUBLIC	73 414	113 107	54,07	199 295	1 113 961	458,95
COSTA RICA	73 746	36 994	-49,84	402 083	216 999	-46,03
HAITI	39 085	0	-100,00	130 722	0	-100,00
ARUBA	0	17 130	-	0	41 928	-
FRENCH POLYNESIA	17 489	8 713	-50,18	64 709	31 504	-51,31
GRENADA	17 100	16 530	-3,33	43 465	42 250	-2,80
NETHERLANDS ANTILLES	18 512	400	-97,84	59 924	4 700	-92,16
SAINT LUCIA	21 415	24 473	14,28	61 961	83 355	34,53
UNITED KINGDOM	15 145 842	12 898 974	-14,83	78 993 084	44 186 962	-44,06
NETHERLANDS	3 982 627	4 109 514	3,19	28 126 410	30 628 505	8,90
FRANCE	3 441 946	4 187 056	21,65	121 371 507	145 947 909	20,25
GERMANY, FED. REP. OF	3 232 454	2 886 347	-10,71	41 505 256	66 010 953	59,04
AUSTRIA	32 675	84 031	157,17	1 645 312	3 849 264	133,95
BELGIUM	1 537 865	952 169	-38,09	7 160 618	6 628 734	-7,43
SWITZERLAND	86 768	97 298	12,14	1 442 258	1 796 810	24,58
LUXEMBOURG	0	4	-	0	944	-
DENMARK	40 467	39 671	-1,97	1 425 572	2 028 014	42,26
NORWAY	114 425	18 417	-83,90	1 081 396	113 426	-89,51
SWEDEN	470 426	309 685	-34,17	10 931 503	11 592 907	6,05
FINLAND	127 455	24 652	-80,66	301 676	891 348	195,47
IRELAND	1 628	65 508	3 923,83	403 944	767 826	90,08
ITALY	1 563 414	1 854 149	18,60	8 993 030	14 822 199	64,82
SPAIN	6 031 351	5 605 748	-7,06	25 704 125	15 320 924	-40,40
PORTUGAL	350 911	130 275	-62,88	1 182 097	803 527	-32,03
GREECE	1 762 820	1 932 602	9,63	5 657 885	5 757 946	1,77
VATICAN CITY STATE (HOLY SEE)	2	0	-100,00	6 984	0	-100,00
DEMOCRATIC REPUBLIC OF THE C	179 796	323 599	79,98	512 950	1 480 425	188,61
HUNGARY	233 302	484 732	107,77	7 507 571	15 209 955	102,59
POLAND	834 550	850 517	1,91	27 663 567	19 454 589	-29,67
ROMANIA	23 856	41 837	75,37	504 551	631 762	25,21
BULGARIA	98 721	170 069	72,27	915 806	1 109 190	21,12
AZERBAIJAN	1	0	-100,00	25	0	-100,00
BELARUS	39	0	-100,00	3 910	0	-100,00
KAZAKHSTAN	10 774	48	-99,55	79 720	1 311	-98,36
KYRGYZSTAN	0	30	-	0	554	-
TURKMENISTAN	0	30	-	0	4 006	-
UKRAINE	326 370	442 180	35,48	1 167 479	1 578 147	35,18
UZBEKISTAN	0	11 744	-	0	80 572	-
LITHUANIA	49 363	0	-100,00	141 120	0	-100,00
ESTONIA	23 300	0	-100,00	1 027 064	0	-100,00
CROATIA	0	10 697	-	0	21 056	-
MALTA	6 495	0	-100,00	24 117	0	-100,00
SLOVAKIA	434 781	45 082	-89,63	10 114 812	1 027 437	-89,84
CZECH REPUBLIC	2 139 847	897 894	-58,04	45 905 665	12 206 922	-73,41
RUSSIA FEDERATION	350 043	304 389	-13,04	5 889 062	3 647 141	-38,07
-DIODE TRANSISTOR	547 621	699 306	27,70	125 194 676	99 208 029	-20,76
JAPAN	84 718	85 517	0,94	37 012 077	27 521 555	-25,64
HONG KONG	57 001	37 621	-34,00	36 190 920	21 940 393	-39,38
KOREA, REPUBLIC OF	3 810	2 289	-39,92	1 530 771	1 543 115	0,81
TAIWAN	6 331	4 902	-22,57	1 537 792	1 375 205	-10,57
CHINA	36 948	29 432	-20,34	27 823 154	15 901 472	-42,85
THAILAND	20 356	6 877	-66,22	313 397	319 206	1,85
SINGAPORE	280 134	453 877	62,02	12 914 990	16 176 438	25,25
PHILIPPINES	4 480	27 503	513,91	2 079 956	8 226 743	295,52
MALAYSIA	17 322	14 622	-15,59	922 305	705 110	-23,55
BRUNEI DARUSSALAM	1	0	-100,00	13	0	-100,00
VIET NAM	743	151	-79,68	36 603	5 290	-85,55
INDIA	205	845	312,20	6 585	35 479	438,79
BANGLADESH	5 124	0	-100,00	166 150	0	-100,00
SRI LANKA	835	1 774	112,46	12 813	10 479	-18,22
IRAN (ISLAMIC REPUBLIC OF)	0	18	-	0	600	-
YEMEN	40	0	-100,00	127	0	-100,00
UNITED ARAB EMIRATES	16	18	12,50	934	1 175	25,80
TOGO	294	0	-100,00	9 329	0	-100,00
AUSTRALIA	1	0	-100,00	1	0	-100,00
SAMOA	2 272	0	-100,00	23 600	0	-100,00

TABEL 5. PERKEMBANGAN EKSPOR INDONESIA MENURUT KOMODITI DAN NEGARA TUJUAN

JENIS BARANG	BERAT BERSIH (KG)		PERUB	NILAI FOB (US \$)		PERUB
	JAN-JUL 2010	JAN-JUL 2011	%	JAN-JUL 2010	JAN-JUL 2011	%
	(1)	(2)	(3)	(4)	(5)	(6)
EAST TIMOR	7 137	11 006	54,21	122 120	90 491	-25,90
UNITED STATES	5 302	9 952	87,70	1 001 716	1 359 348	35,70
CANADA	0	1	-	0	105	-
ARGENTINA	0	13	-	0	576	-
BRAZIL	32	0	-100,00	569	0	-100,00
ECUADOR	0	279	-	0	8 755	-
UNITED KINGDOM	6 217	6 143	-1,19	782 360	684 104	-12,56
NETHERLANDS	3	0	-100,00	10	0	-100,00
FRANCE	1	466	46 500,00	48	50 907	105 956,25
GERMANY, FED. REP. OF	6 882	5 852	-14,97	2 627 300	3 235 800	23,16
BELGIUM	6	0	-100,00	53	0	-100,00
FINLAND	0	1	-	0	1	-
IRELAND	1	0	-100,00	190	0	-100,00
ITALY	1	0	-100,00	24	0	-100,00
PORTUGAL	1 070	0	-100,00	23 562	0	-100,00
HUNGARY	256	133	-48,05	44 108	11 055	-74,94
POLAND	0	3	-	0	3 420	-
ROMANIA	3	0	-100,00	822	0	-100,00
SLOVAKIA	78	3	-96,15	10 275	129	-98,74
RUSSIA FEDERATION	1	8	700,00	2	1 078	53 800,00
-AUDIO VISUAL	83 074 950	76 269 313	-8,19	2 165 494 145	2 080 170 838	-3,94
JAPAN	4 121 839	3 500 921	-15,06	109 295 589	83 633 281	-23,48
HONG KONG	1 924 628	1 967 149	2,21	129 214 681	205 140 249	58,76
KOREA, REPUBLIC OF	1 964 663	2 024 260	3,03	96 071 226	73 211 773	-23,79
TAIWAN	331 545	203 582	-38,60	5 979 506	3 885 266	-35,02
CHINA	1 735 213	1 396 058	-19,55	102 386 888	88 081 720	-13,97
MONGOLIA	14	0	-100,00	2 794	0	-100,00
MACAU	0	44	-	0	9 115	-
PAPUA NEW GUINEA	45 912	23 152	-49,57	149 203	90 818	-39,13
THAILAND	5 319 318	5 232 663	-1,63	48 335 811	62 507 583	29,32
SINGAPORE	8 247 365	9 111 130	10,47	178 764 649	261 968 689	46,54
PHILIPPINES	4 516 958	2 632 365	-41,72	205 538 556	163 301 241	-20,55
MALAYSIA	3 635 433	3 693 721	1,60	61 656 837	98 323 076	59,47
MYANMAR (FORM. BURMA)	41 605	0	-100,00	48 451	0	-100,00
CAMBODIA	0	20	-	0	1 127	-
BRUNEI DARUSSALAM	19 807	2 495	-87,40	84 341	19 771	-76,56
NEPAL	10 037	12 192	21,47	81 010	279 338	244,82
VIET NAM	1 137 267	1 374 477	20,86	22 057 824	28 289 764	28,25
MALDIVES	1 632	1 946	19,24	10 910	35 222	222,84
INDIA	1 448 951	2 630 837	81,57	33 459 852	53 733 902	60,59
PAKISTAN	66 440	103 092	55,17	467 120	1 249 645	167,52
BANGLADESH	36 481	88 878	143,63	505 688	722 771	42,93
SRI LANKA	301 821	676 045	123,99	2 360 894	6 735 314	185,29
AFGHANISTAN	4 321	0	-100,00	127 355	0	-100,00
IRAQ	65 575	5 256	-91,98	1 990 721	220 356	-88,93
IRAN (ISLAMIC REPUBLIC OF)	485 924	1 878 108	286,50	6 576 303	19 329 848	193,93
SAUDI ARABIA	1 151 292	1 319 391	14,60	11 558 892	16 223 990	40,36
ISRAEL	398 807	272 872	-31,58	8 205 283	6 958 374	-15,20
KUWAIT	119 515	137 373	14,94	2 444 925	3 196 326	30,73
JORDAN	80 730	114 925	42,36	2 025 578	2 880 381	42,20
LEBANON	83 314	109 796	31,79	1 978 513	2 691 212	36,02
YEMEN	58 276	20 016	-65,65	214 517	182 731	-14,82
OMAN	52 392	74 896	42,95	1 111 051	1 206 159	8,56
SYRIA ARAB REPUBLIC	72 062	11 946	-83,42	1 747 168	91 011	-94,79
TURKEY	433 535	301 820	-30,38	10 535 511	6 360 245	-39,63
UNITED ARAB EMIRATES	3 415 361	3 309 162	-3,11	52 919 454	58 097 246	9,78
QATAR	112 882	118 849	5,29	2 302 870	3 103 874	34,78
BAHRAIN	19 040	28 660	50,53	327 896	717 496	118,82
CYPRUS	423	0	-100,00	64 812	0	-100,00
EGYPT	505 725	684 239	35,30	10 110 480	17 889 956	76,94
LIBYAN ARAB JAMAHIRIYA	12 573	0	-100,00	118 439	0	-100,00
MOROCCO	105 077	84 735	-19,36	1 025 212	1 221 714	19,17
TUNISIA	14 945	31 789	112,71	268 424	439 853	63,87
ALGERIA	70 565	83 171	17,86	1 587 714	980 089	-38,27
ETHIOPIA	28 688	44 823	56,24	77 815	171 654	120,59
TANZANIA, UNITED REPUBLIC OF	49 388	48 508	-1,78	660 288	666 985	1,01
SOMALIA	189	0	-100,00	2 822	0	-100,00
KENYA	149 059	158 871	6,58	1 506 820	1 689 362	12,11
REUNION	309	2 379	669,90	493	35 530	7 106,90
MOZAMBIQUE	0	69	-	0	2 875	-
TOGO	2 378	7 559	217,87	3 531	28 547	708,47
GHANA	245 369	189 879	-22,61	1 242 640	1 401 461	12,78
LIBERIA	1 341	1	-99,93	849	105	-87,63
GUINEA	358	458	27,93	125	393	214,40
ANGOLA	11 864	56 144	373,23	84 538	716 683	747,76
CONGO	291	230	-20,96	489	770	57,46

TABEL 5. PERKEMBANGAN EKSPOR INDONESIA MENURUT KOMODITI DAN NEGARA TUJUAN

JENIS BARANG	BERAT BERSIH (KG)		PERUB	NILAI FOB (US \$)		PERUB
	JAN-JUL 2010	JAN-JUL 2011	%	JAN-JUL 2010	JAN-JUL 2011	%
	(1)	(2)	(3)	(4)	(5)	(6)
CAMEROON	308	14 171	4 500,97	612	176 716	28 775,16
NIGERIA	776 153	995 717	28,29	3 622 411	8 201 457	126,41
GABON	4 225	5 674	34,30	3 235	33 083	922,66
COTE D'IVOIRE	2 742	0	-100,00	35 206	0	-100,00
SENEGAL	11 493	6 838	-40,50	137 603	29 062	-78,88
MAURITANIA	11 655	0	-100,00	30 631	0	-100,00
MALI	400	0	-100,00	578	0	-100,00
BENIN	0	6 078	-	0	24 484	-
GUINEA BISSAU	861	0	-100,00	4 279	0	-100,00
GAMBIA	546	0	-100,00	236	0	-100,00
SEYCHELLES	2 879	0	-100,00	31 727	0	-100,00
UGANDA	8	0	-100,00	526	0	-100,00
CENTRAL AFRICAN REPUBLIC	30	0	-100,00	10 461	0	-100,00
DJIBOUTI	0	4 619	-	0	54 004	-
SWAZILAND	1 161	0	-100,00	1 500	0	-100,00
SOUTH AFRICA	333 296	1 345 933	303,83	8 057 043	19 989 651	148,10
ZAMBIA	0	26 368	-	0	255 927	-
MALAWI	70	0	-100,00	200	0	-100,00
COMOROS	3 821	0	-100,00	16 562	0	-100,00
BURUNDI	2	0	-100,00	80	0	-100,00
MAURITIUS	42 558	31 014	-27,13	859 421	499 021	-41,94
AUSTRALIA	4 120 651	3 737 946	-9,29	114 303 678	80 164 897	-29,87
NEW ZEALAND	383 254	351 203	-8,36	12 242 241	8 240 591	-32,69
NEW CALEDONIA	6 831	260	-96,19	27 045	2 240	-91,72
FIJI	1 546	859	-44,44	20 195	19 817	-1,87
TONGA	19 821	7 759	-60,85	9 180	30 138	228,30
UNITED STATES MINOR OUTLYING	0	7 142	-	0	121 218	-
TOKELAU	0	1 995	-	0	7 825	-
EAST TIMOR	541 975	472 432	-12,83	1 218 911	1 215 166	-0,31
UNITED STATES	8 459 977	5 593 615	-33,88	266 882 135	205 481 628	-23,01
CANADA	717 007	423 477	-40,94	20 234 940	17 075 076	-15,62
MEXICO	1 133 508	980 000	-13,54	25 594 173	25 221 569	-1,46
GUATEMALA	25 184	19 392	-23,00	693 065	273 509	-60,54
HONDURAS	3 364	25	-99,26	66 055	247	-99,63
NICARAGUA	0	5 999	-	0	140 010	-
PANAMA	536 101	541 222	0,96	16 741 591	15 118 459	-9,70
CHILE	200 569	171 803	-14,34	5 443 891	4 530 615	-16,78
VENEZUELA	13 067	70 138	436,76	475 979	2 660 612	458,98
ARGENTINA	721 785	848 222	17,52	8 047 428	7 199 224	-10,54
BRAZIL	1 686 412	919 099	-45,50	26 743 880	18 867 881	-29,45
COLOMBIA	126 115	167 513	32,83	4 927 855	3 708 535	-24,74
BOLIVIA	35	0	-100,00	432	0	-100,00
URUGUAY	10 784	24 560	127,74	500 624	437 061	-12,70
PARAGUAY	25 022	210	-99,16	634 473	15 360	-97,58
ECUADOR	2 023	31 260	1 445,23	14 235	731 878	5 041,40
PERU	111 778	170 100	52,18	4 476 547	6 139 229	37,14
EL SALVADOR	125	0	-100,00	20 696	0	-100,00
COSTA RICA	15 335	7 394	-51,78	279 847	138 119	-50,64
CAPE VERDE	2 468	0	-100,00	35 206	0	-100,00
DOMINICA	0	2 856	-	0	148 512	-
UNITED KINGDOM	1 178 255	928 419	-21,20	37 769 195	21 569 692	-42,89
NETHERLANDS	2 136 300	1 706 105	-20,14	54 385 875	93 410 424	71,75
FRANCE	1 959 496	1 612 693	-17,70	48 083 192	29 775 010	-38,08
GERMANY, FED. REP. OF	3 793 338	2 519 904	-33,57	102 829 969	55 409 927	-46,12
AUSTRIA	279 914	120 708	-56,88	7 786 520	3 007 074	-61,38
BELGIUM	3 083 815	2 249 529	-27,05	72 870 391	48 614 849	-33,29
SWITZERLAND	153 885	43 363	-71,82	3 396 917	791 398	-76,70
MONACO	1 081	0	-100,00	156 756	0	-100,00
DENMARK	31 277	62 318	99,25	395 428	1 165 114	194,65
NORWAY	12 505	23	-99,82	22 233	619	-97,22
SWEDEN	786 541	449 175	-42,89	15 052 522	9 543 482	-36,60
FINLAND	266 787	313 755	17,61	1 876 268	1 707 258	-9,01
IRELAND	54	41	-24,07	748	616	-17,65
ITALY	962 461	617 595	-35,83	31 720 753	15 779 952	-50,25
SPAIN	721 450	419 119	-41,91	22 478 169	10 110 978	-55,02
PORTUGAL	172 065	119 872	-30,33	3 574 844	1 669 143	-53,31
GREECE	122 500	93 879	-23,36	2 559 902	1 347 636	-47,36
DEMOCRATIC REPUBLIC OF THE C	44 991	79 890	77,57	232 358	311 406	34,02
HUNGARY	584 172	925 610	58,45	18 863 026	15 763 573	-16,43
POLAND	974 062	639 593	-34,34	42 209 755	26 961 718	-36,12
ROMANIA	111 030	813 665	632,83	1 165 402	5 071 817	335,20
BULGARIA	973	260	-73,28	82 640	3 397	-95,89
ARMENIA	0	1 519	-	0	21 197	-
AZERBAIJAN	4 299	299	-93,04	167 645	19 118	-88,60
KAZAKHSTAN	45 533	57 291	25,82	1 133 664	912 576	-19,50
UKRAINE	26 674	64 465	141,68	851 896	1 067 211	25,27
UZBEKISTAN	9	0	-100,00	28	0	-100,00

TABEL 5. PERKEMBANGAN EKSPOR INDONESIA MENURUT KOMODITI DAN NEGARA TUJUAN

JENIS BARANG	BERAT BERSIH (KG)		PERUB	NILAI FOB (US \$)		PERUB
	JAN-JUL 2010	JAN-JUL 2011	%	JAN-JUL 2010	JAN-JUL 2011	%
	(1)	(2)	(3)	(4)	(5)	(6)
LITHUANIA	67	5 359	7 898,51	1 241	90 914	7 225,87
LATVIA	67 208	44 656	-33,56	807 809	559 672	-30,72
ESTONIA	15 990	13 004	-18,67	622 829	56 050	-91,00
GEORGIA	6 041	130	-97,85	251 664	7 063	-97,19
CROATIA	2 151	25	-98,84	76 312	587	-99,23
SLOVAKIA	1 491 200	606 791	-59,31	15 689 333	8 578 123	-45,33
SLOVENIA	16 062	2 747	-82,90	74 682	36 011	-51,78
CZECH REPUBLIC	677 816	357 757	-47,22	12 969 621	9 620 163	-25,83
RUSSIA FEDERATION	629 506	635 903	1,02	25 594 587	12 508 886	-51,13
SERBIA	0	6	-	0	472	-
-FOTOGRAFI DAN OPTIK	1 574 626	1 796 792	14,11	106 969 261	130 435 564	21,94
JAPAN	85 502	56 882	-33,47	12 581 609	15 979 150	27,00
HONG KONG	88 643	176 119	98,68	7 487 914	12 552 147	67,63
KOREA, REPUBLIC OF	9 170	195 230	2 029,01	317 894	10 492 190	3 200,53
TAIWAN	4 800	5 632	17,33	267 954	1 027 996	283,65
CHINA	8 519	11 722	37,60	938 982	1 581 402	68,42
PAPUA NEW GUINEA	6	1 498	24 866,67	82	8 360	10 095,12
THAILAND	29 807	22 248	-25,36	1 004 649	1 479 892	47,30
SINGAPORE	388 352	372 975	-3,96	58 782 555	50 003 262	-14,94
PHILIPPINES	23 189	31 534	35,99	144 507	1 926 746	1 233,32
MALAYSIA	26 770	34 923	30,46	1 490 956	2 732 169	83,25
MYANMAR (FORM. BURMA)	0	8	-	0	100	-
VIET NAM	5 741	5 014	-12,66	107 266	119 620	11,52
MALDIVES	140	18	-87,14	1 058	5 933	460,78
INDIA	405 272	56 115	-86,15	2 755 987	1 503 251	-45,46
PAKISTAN	1 612	1 455	-9,74	82 080	31 807	-61,25
BANGLADESH	3 815	1 542	-59,58	29 259	32 513	11,12
SRI LANKA	130	464	256,92	1 581	10 010	533,14
IRAQ	303	960	216,83	25 815	52 055	101,65
IRAN (ISLAMIC REPUBLIC OF)	20	1 030	5 050,00	1 605	108 592	6 665,86
SAUDI ARABIA	3	20	566,67	40	798	1 895,00
ISRAEL	616	210	-65,91	32 616	13 135	-59,73
KUWAIT	17	0	-100,00	342	0	-100,00
LEBANON	83	74	-10,84	20 158	18 570	-7,88
YEMEN	45	0	-100,00	2 490	0	-100,00
SYRIA ARAB REPUBLIC	187	1 144	511,76	2 200	15 041	583,68
TURKEY	3 792	1 152	-69,62	79 467	215 107	170,69
UNITED ARAB EMIRATES	4 535	6 543	44,28	120 604	88 469	-26,65
CYPRUS	0	152	-	0	628	-
EGYPT	0	2 855	-	0	29 047	-
MOROCCO	433	647	49,42	12 266	29 333	139,14
ALGERIA	0	86	-	0	3 987	-
KENYA	40	0	-100,00	1 282	0	-100,00
MOZAMBIQUE	0	2	-	0	602	-
GHANA	12	0	-100,00	208	0	-100,00
NIGERIA	543	666	22,65	5 868	5 608	-4,43
UGANDA	0	660	-	0	1 250	-
CHAD	0	11	-	0	3 537	-
SOUTH AFRICA	3 359	2 678	-20,27	130 251	132 241	1,53
MAURITIUS	460	867	88,48	31 721	34 329	8,22
AUSTRALIA	20 414	1 518	-92,56	370 407	65 590	-82,29
NEW ZEALAND	422	175	-58,53	3 924	420 000	10 603,36
VANUATU	0	2 191	-	0	2 785	-
SOLOMON ISLANDS	646	0	-100,00	1 512	0	-100,00
EAST TIMOR	47 747	15 594	-67,34	29 882	19 985	-33,12
UNITED STATES	109 563	504 817	360,75	5 153 512	14 543 311	182,20
CANADA	0	139	-	0	16 327	-
MEXICO	7 116	0	-100,00	314 051	0	-100,00
CHILE	33 455	1 550	-95,37	385 404	52 899	-86,27
ARGENTINA	1 022	900	-11,94	20 733	36 510	76,10
BRAZIL	5 167	7 901	52,91	238 321	131 777	-44,71
COLOMBIA	8 291	8 039	-3,04	547 937	209 389	-61,79
ECUADOR	3 765	2 502	-33,55	378 681	108 026	-71,47
PERU	28 888	286	-99,01	449 623	3 003	-99,33
BELIZE	0	4 526	-	0	6 042	-
DOMINICAN REPUBLIC	821	599	-27,04	55 452	45 102	-18,66
COSTA RICA	1 208	1 152	-4,64	32 364	34 893	7,81
UNITED KINGDOM	55 097	40 120	-27,18	1 215 902	855 383	-29,65
NETHERLANDS	3 827	6 041	57,85	250 841	437 935	74,59
FRANCE	5 408	15 336	183,58	242 392	573 797	136,72
GERMANY, FED. REP. OF	77 491	75 307	-2,82	5 712 519	5 144 427	-9,94
BELGIUM	1 671	0	-100,00	4 098	0	-100,00
SWITZERLAND	571	680	19,09	6 571	8 488	29,17
NORWAY	11 350	14 429	27,13	2 279 152	2 902 439	27,35
SWEDEN	454	197	-56,61	86 283	11 983	-86,11
IRELAND	0	306	-	0	48 711	-

TABEL 5. PERKEMBANGAN EKSPOR INDONESIA MENURUT KOMODITI DAN NEGARA TUJUAN

JENIS BARANG	BERAT BERSIH (KG)		PERUB	NILAI FOB (US \$)		PERUB
	JAN-JUL 2010	JAN-JUL 2011	%	JAN-JUL 2010	JAN-JUL 2011	%
	(1)	(2)	(3)	(4)	(5)	(6)
ITALY	45 303	82 681	82,51	686 776	1 773 850	158,29
SPAIN	854	3 671	329,86	71 976	143 792	99,78
PORTUGAL	311	0	-100,00	209	0	-100,00
GREECE	264	0	-100,00	1 121	0	-100,00
HUNGARY	61	3 111	5 000,00	9 066	262 349	2 793,77
POLAND	6 014	7 316	21,65	1 824 548	2 160 237	18,40
BULGARIA	272	270	-0,74	15 959	13 254	-16,95
MOLDOVA, REPUBLIC OF	0	55	-	0	11 452	-
SLOVAKIA	99	0	-100,00	5 877	0	-100,00
SLOVENIA	235	975	314,89	3 765	12 903	242,71
CZECH REPUBLIC	201	300	49,25	13 155	12 637	-3,94
RUSSIA FEDERATION	702	972	38,46	95 982	127 411	32,74
-ALAT UKUR	359 343	725 983	102,03	10 969 627	17 179 829	56,61
JAPAN	2 892	976	-66,25	24 350	64 232	163,79
HONG KONG	1 164	4 143	255,93	50 107	117 795	135,09
KOREA, REPUBLIC OF	235	5 577	2 273,19	96 288	362 346	276,31
TAIWAN	458	1 435	213,32	943	43 590	4 522,48
CHINA	15 463	7 217	-53,33	1 158 811	1 142 905	-1,37
PAPUA NEW GUINEA	475	6	-98,74	24 543	870	-96,46
THAILAND	61 616	203 766	230,70	1 239 552	1 685 529	35,98
SINGAPORE	132 937	239 493	80,16	3 222 392	6 506 201	101,91
PHILIPPINES	341	0	-100,00	36 862	0	-100,00
MALAYSIA	10 248	12 920	26,07	1 041 970	901 671	-13,46
MYANMAR (FORM. BURMA)	7	40 000	571 328,57	176	193 600	109 900,00
BRUNEI DARUSSALAM	4 580	5 667	23,73	294 164	193 614	-34,18
VIET NAM	10 764	70 585	555,75	537 300	791 016	47,22
MALDIVES	33	0	-100,00	194	0	-100,00
INDIA	240	1 209	403,75	85 634	164 697	92,33
SRI LANKA	5	0	-100,00	134	0	-100,00
IRAQ	0	70	-	0	6 118	-
IRAN (ISLAMIC REPUBLIC OF)	1	0	-100,00	270	0	-100,00
SAUDI ARABIA	15 207	3 423	-77,49	424 885	1 762 798	314,89
ISRAEL	40	0	-100,00	2 500	0	-100,00
KUWAIT	780	0	-100,00	12 441	0	-100,00
YEMEN	0	3 012	-	0	91 150	-
TURKEY	0	3	-	0	360	-
UNITED ARAB EMIRATES	17 512	1 191	-93,20	684 571	25 937	-96,21
BAHRAIN	0	189	-	0	1 365	-
EGYPT	2 004	2 695	34,48	319 290	18 910	-94,08
TUNISIA	2	0	-100,00	286	0	-100,00
SUDAN	56	0	-100,00	3 454	0	-100,00
TOGO	11	0	-100,00	21	0	-100,00
ANGOLA	410	0	-100,00	9 568	0	-100,00
CAMEROON	0	25	-	0	17	-
NIGERIA	1 837	773	-57,92	232 890	4 375	-98,12
MALI	53	0	-100,00	78	0	-100,00
SOUTH AFRICA	39	0	-100,00	915	0	-100,00
AUSTRALIA	22 782	5 627	-75,30	163 943	550 935	236,05
NEW ZEALAND	2 499	1 245	-50,18	5 200	47 133	806,40
EAST TIMOR	3 052	11 641	281,42	3 400	28 161	728,26
UNITED STATES	18 587	33 128	78,23	313 454	1 506 512	380,62
CANADA	60	36	-40,00	40	2 696	6 640,00
BRAZIL	697	2	-99,71	17 423	738	-95,76
UNITED KINGDOM	104	1 373	1 220,19	22 631	114 368	405,36
NETHERLANDS	35	51 479	146 982,86	643	91 188	14 081,65
FRANCE	12 595	8 873	-29,55	608 311	364 881	-40,02
GERMANY, FED. REP. OF	10 594	6 788	-35,93	257 910	303 426	17,65
AUSTRIA	0	66	-	0	7	-
BELGIUM	7 805	79	-98,99	50 805	6 032	-88,13
SWITZERLAND	138	106	-23,19	474	12 129	2 458,86
DENMARK	5	0	-100,00	1 484	0	-100,00
NORWAY	50	0	-100,00	3 500	0	-100,00
SWEDEN	819	660	-19,41	2 000	1 650	-17,50
FINLAND	0	5	-	0	29 600	-
ITALY	80	0	-100,00	11 449	0	-100,00
AZERBAIJAN	31	0	-100,00	2 371	0	-100,00
RUSSIA FEDERATION	0	500	-	0	41 277	-
-LONCENG, ARLOJI DAN BAGIANN	3 843 622	4 154 378	8,08	72 194 120	90 445 742	25,28
JAPAN	131 855	95 262	-27,75	9 805 536	8 007 360	-18,34
HONG KONG	24 514	11 865	-51,60	576 465	384 677	-33,27
KOREA, REPUBLIC OF	413 570	237 459	-42,58	2 891 281	2 239 523	-22,54
TAIWAN	412 975	686 151	66,15	2 555 881	5 143 704	101,25
CHINA	31 966	48 528	51,81	514 220	1 655 602	221,96
MACAU	9 849	23 163	135,18	153 692	358 780	133,44
PAPUA NEW GUINEA	13 691	3 581	-73,84	29 969	17 701	-40,94

TABEL 5. PERKEMBANGAN EKSPOR INDONESIA MENURUT KOMODITI DAN NEGARA TUJUAN

JENIS BARANG	BERAT BERSIH (KG)		PERUB	NILAI FOB (US \$)		PERUB
	JAN-JUL 2010	JAN-JUL 2011	%	JAN-JUL 2010	JAN-JUL 2011	%
	(1)	(2)	(3)	(4)	(5)	(6)
THAILAND	247 787	586 798	136,82	4 537 381	10 618 309	134,02
SINGAPORE	469 164	578 360	23,27	14 372 686	19 891 618	38,40
PHILIPPINES	333 154	196 236	-41,10	3 820 850	2 534 364	-33,67
MALAYSIA	144 077	104 629	-27,38	3 821 588	3 497 743	-8,47
CAMBODIA	452	296	-34,51	6 531	4 818	-26,23
BRUNEI DARUSSALAM	363	19	-94,77	65 107	9 810	-84,93
NEPAL	1 092	28	-97,44	14 612	378	-97,41
VIET NAM	218 564	285 568	30,66	2 156 957	3 733 590	73,10
MALDIVES	7 563	359	-95,25	86 260	6 978	-91,91
INDIA	23 058	50 336	118,30	571 852	270 571	-52,69
PAKISTAN	1 913	229	-88,03	33 722	19 165	-43,17
BANGLADESH	753	0	-100,00	7 605	0	-100,00
SRI LANKA	13 134	25 460	93,85	72 817	169 951	133,39
IRAQ	0	1 052	-	0	1 887	-
IRAN (ISLAMIC REPUBLIC OF)	31 488	26 733	-15,10	1 925 774	1 247 927	-35,20
SAUDI ARABIA	2 993	1 842	-38,46	17 894	308 584	1 624,51
ISRAEL	4 497	5 687	26,46	76 006	70 308	-7,50
KUWAIT	543	156	-71,27	12 839	3 995	-68,88
JORDAN	0	250	-	0	8 750	-
LEBANON	6 086	0	-100,00	113 000	0	-100,00
YEMEN	954	386	-59,54	11 519	12 523	8,72
OMAN	2 471	3 084	24,81	52 007	20 731	-60,14
TURKEY	124	0	-100,00	2 740	0	-100,00
UNITED ARAB EMIRATES	4 855	25 136	417,73	88 982	329 169	269,93
QATAR	0	590	-	0	5 270	-
BAHRAIN	439	910	107,29	2 340	6 009	156,79
EGYPT	12	0	-100,00	558	0	-100,00
LIBYAN ARAB JAMAHIRIYA	45	0	-100,00	2 012	0	-100,00
MOROCCO	64 413	53 874	-16,36	661 194	640 809	-3,08
TUNISIA	264	307	16,29	6 980	8 187	17,29
ETHIOPIA	71	0	-100,00	70	0	-100,00
TANZANIA, UNITED REPUBLIC OF	1 020	15	-98,53	13 645	5 390	-60,50
KENYA	947	263	-72,23	23 238	4 315	-81,43
REUNION	110	0	-100,00	100	0	-100,00
MOZAMBIQUE	33 147	48	-99,86	306 627	216	-99,93
TOGO	26	0	-100,00	663	0	-100,00
GHANA	0	69	-	0	5 253	-
LIBERIA	68	0	-100,00	35	0	-100,00
GUINEA	0	14	-	0	18	-
ANGOLA	21 275	20 098	-5,53	263 567	379 415	43,95
CAMEROON	43 127	10 300	-76,12	426 846	369 135	-13,52
NIGERIA	350	372	6,29	1 300	1 288	-0,92
SIERRA LEONE	0	102	-	0	576	-
GABON	2 319	3 183	37,26	22 140	28 917	30,61
COTE D'IVOIRE	61 751	36 990	-40,10	595 996	443 610	-25,57
SENEGAL	91 329	35 122	-61,54	537 849	176 813	-67,13
BENIN	105	0	-100,00	1 295	0	-100,00
BURKINA FASO	0	27 426	-	0	317 345	-
UGANDA	29	0	-100,00	3 291	0	-100,00
NIGER	0	15 300	-	0	137 360	-
SOUTH AFRICA	166 552	161 924	-2,78	1 529 695	1 553 717	1,57
AUSTRALIA	104 465	42 037	-59,76	1 833 186	1 134 831	-38,10
NEW ZEALAND	7 130	9 059	27,05	158 579	343 606	116,68
COOK ISLANDS	0	775	-	0	8 659	-
FIJI	4 350	6 951	59,79	42 112	83 098	97,33
SAMOA	2 609	0	-100,00	27 100	0	-100,00
EAST TIMOR	7 162	4 147	-42,10	80 239	8 505	-89,40
UNITED STATES	257 944	151 933	-41,10	5 711 733	5 567 426	-2,53
CANADA	5 530	5 842	5,64	123 421	86 189	-30,17
MEXICO	5	443	8 760,00	1 324	41 102	3 004,38
GUATEMALA	0	15 000	-	0	304 200	-
NICARAGUA	0	7 800	-	0	213 200	-
CUBA	0	182	-	0	12 195	-
CHILE	20 131	11 560	-42,58	350 117	227 916	-34,90
VENEZUELA	0	327	-	0	1 809	-
ARGENTINA	25 251	6 893	-72,70	464 729	163 238	-64,87
BRAZIL	13 281	2 090	-84,26	301 035	117 436	-60,99
COLOMBIA	0	23 199	-	0	368 512	-
URUGUAY	28 000	0	-100,00	399 322	0	-100,00
ECUADOR	125	0	-100,00	11 025	0	-100,00
DOMINICAN REPUBLIC	0	7 655	-	0	152 400	-
UNITED KINGDOM	52 393	71 201	35,90	1 064 797	1 412 812	32,68
NETHERLANDS	10 309	8 843	-14,22	234 651	404 131	72,23
FRANCE	123 762	221 402	78,89	3 444 831	8 950 530	159,82
GERMANY, FED. REP. OF	79 995	114 580	43,23	1 236 646	1 914 391	54,81
AUSTRIA	975	253	-74,05	17 465	47 003	169,13
BELGIUM	205	1	-99,51	19 866	1	-99,99

TABEL 5. PERKEMBANGAN EKSPOR INDONESIA MENURUT KOMODITI DAN NEGARA TUJUAN

JENIS BARANG	BERAT BERSIH (KG)		PERUB	NILAI FOB (US \$)		PERUB
	JAN-JUL 2010	JAN-JUL 2011	%	JAN-JUL 2010	JAN-JUL 2011	%
	(1)	(2)	(3)	(4)	(5)	(6)
SWITZERLAND	391	8 212	2 000,26	30 372	70 433	131,90
DENMARK	59	109	84,75	2 632	4 345	65,08
SWEDEN	1 632	2 015	23,47	75 200	179 662	138,91
FINLAND	92	0	-100,00	1 601	0	-100,00
IRELAND	4 780	5 215	9,10	3 102 541	2 833 895	-8,66
ITALY	168	11 242	6 591,67	6 084	144 501	2 275,10
SPAIN	2 316	2 211	-4,53	44 176	50 246	13,74
PORTUGAL	35 319	17 387	-50,77	175 299	361 827	106,41
GREECE	646	8	-98,76	13 430	397	-97,04
HUNGARY	3 976	13	-99,67	147 229	279	-99,81
POLAND	116	0	-100,00	1 995	0	-100,00
ROMANIA	257	357	38,91	4 748	8 782	84,96
UZBEKISTAN	0	10 060	-	0	40 260	-
LATVIA	3 900	0	-100,00	146 359	0	-100,00
GEORGIA	295	221	-25,08	2 600	1 950	-25,00
CROATIA	12	408	3 300,00	238	6 282	2 539,50
SLOVENIA	12	24	100,00	243	454	86,83
CZECH REPUBLIC	4 825	19 163	297,16	117 215	527 080	349,67
RUSSIA FEDERATION	300	0	-100,00	4 766	0	-100,00
-COKLAT OLAHAN	64 014 551	96 290 086	50,42	243 950 179	369 437 752	51,44
JAPAN	1 021 107	1 497 628	46,67	5 174 994	6 096 506	17,81
HONG KONG	132 681	85 923	-35,24	704 090	365 970	-48,02
KOREA, REPUBLIC OF	727 820	538 161	-26,06	1 874 765	1 704 417	-9,09
TAIWAN	128 246	166 064	29,49	333 646	401 842	20,44
CHINA	3 218 260	2 966 284	-7,83	9 656 499	10 653 782	10,33
MONGOLIA	14 000	14 000	0,00	51 800	57 400	10,81
MACAU	0	2 000	-	0	3 524	-
PAPUA NEW GUINEA	309	8 220	2 560,19	511	27 496	5 280,82
THAILAND	2 095 763	3 731 592	78,05	5 964 384	12 966 349	117,40
SINGAPORE	1 369 708	1 698 757	24,02	4 927 669	6 111 886	24,03
PHILIPPINES	6 202 160	7 068 289	13,96	16 856 554	27 371 876	62,38
MALAYSIA	3 433 935	9 142 502	166,24	9 741 167	34 292 955	252,04
MYANMAR (FORM. BURMA)	10 999	17 571	59,75	27 185	59 622	119,32
CAMBODIA	7 374	2 925	-60,33	24 897	13 005	-47,76
BRUNEI DARUSSALAM	128 693	133 890	4,04	344 219	350 493	1,82
VIET NAM	221 201	133 036	-39,86	467 807	338 820	-27,57
MALDIVES	171 459	96 326	-43,82	363 636	261 076	-28,20
INDIA	1 364 310	2 845 535	108,57	4 059 938	10 624 493	161,69
PAKISTAN	292 626	224 753	-23,19	922 339	957 665	3,83
BANGLADESH	77 497	79 302	2,33	222 980	266 933	19,71
SRI LANKA	194 999	127 998	-34,36	507 520	427 710	-15,73
IRAQ	7 488	38	-99,49	27 950	454	-98,38
IRAN (ISLAMIC REPUBLIC OF)	96 324	471 378	389,37	279 338	1 315 700	371,01
SAUDI ARABIA	331 627	309 351	-6,72	979 503	1 040 982	6,28
ISRAEL	3 007	40 000	1 230,23	6 600	191 016	2 794,18
KUWAIT	193 543	302 422	56,26	508 669	1 064 921	109,35
JORDAN	154	0	-100,00	470	0	-100,00
YEMEN	168 242	82 973	-50,68	317 751	197 355	-37,89
OMAN	8 394	2 488	-70,36	21 514	6 520	-69,69
SYRIA ARAB REPUBLIC	125 000	53 000	-57,60	447 270	217 750	-51,32
TURKEY	337 998	757 724	124,18	1 135 007	2 984 454	162,95
UNITED ARAB EMIRATES	2 909 477	2 447 341	-15,88	14 117 902	8 975 065	-36,43
QATAR	320	911	184,69	1 840	5 524	200,22
BAHRAIN	137 988	200 365	45,20	363 538	570 927	57,05
EGYPT	331 199	246 399	-25,60	1 824 168	1 041 518	-42,90
TUNISIA	32 000	82 997	159,37	56 640	153 550	171,10
ALGERIA	51 000	628 159	1 131,68	76 500	1 667 690	2 079,99
SUDAN	54 039	0	-100,00	89 848	0	-100,00
ETHIOPIA	17 000	0	-100,00	17 000	0	-100,00
TANZANIA, UNITED REPUBLIC OF	19 140	18 850	-1,52	43 046	46 744	8,59
MADAGASCAR	14 280	13 555	-5,08	8 160	12 400	51,96
KENYA	350 991	100 325	-71,42	1 220 481	363 829	-70,19
GHANA	122 400	78 164	-36,14	261 120	223 601	-14,37
GUINEA	395	0	-100,00	1 013	0	-100,00
CAMEROON	50 999	0	-100,00	121 397	0	-100,00
SIERRA LEONE	17 000	0	-100,00	8 800	0	-100,00
COTE D'IVOIRE	0	14 311	-	0	11 218	-
MAURITANIA	12 880	14 980	16,30	28 520	43 870	53,82
BENIN	58 320	98 431	68,78	140 940	124 650	-11,56
SEYCHELLES	641	0	-100,00	2 525	0	-100,00
NIGER	0	58 000	-	0	136 688	-
SOUTH AFRICA	1 275 466	909 468	-28,70	3 928 494	3 437 240	-12,50
MAURITIUS	302 102	307 383	1,75	696 806	809 566	16,18
AUSTRALIA	3 264 498	4 220 687	29,29	16 795 375	16 545 703	-1,49
NEW ZEALAND	592 124	628 014	6,06	2 476 769	2 453 039	-0,96
NEW CALEDONIA	2 687	0	-100,00	10 656	0	-100,00

TABEL 5. PERKEMBANGAN EKSPOR INDONESIA MENURUT KOMODITI DAN NEGARA TUJUAN

JENIS BARANG	BERAT BERSIH (KG)		PERUB	NILAI FOB (US \$)		PERUB
	JAN-JUL 2010	JAN-JUL 2011	%	JAN-JUL 2010	JAN-JUL 2011	%
	(1)	(2)	(3)	(4)	(5)	(6)
VANUATU	487	122	-74,95	1 034	300	-70,99
AMERICAN SAMOA	0	4 708	-	0	12 542	-
FIJI	16 500	27 739	68,12	32 950	65 263	98,07
SAMOA	3 500	8 874	153,54	14 088	42 601	202,39
SOLOMON ISLANDS	9 510	4 799	-49,54	22 992	13 275	-42,26
TONGA	26 590	11 361	-57,27	34 676	20 694	-40,32
TUVALU	301	0	-100,00	1 004	0	-100,00
EAST TIMOR	88 775	73 171	-17,58	170 353	154 233	-9,46
UNITED STATES	12 536 220	20 984 549	67,39	63 406 305	87 449 723	37,92
CANADA	5 470	11 384	108,12	22 959	59 385	158,66
MEXICO	266 513	859 331	222,43	821 255	3 391 526	312,97
GUATEMALA	0	45 999	-	0	145 600	-
CHILE	171 998	177 998	3,49	176 244	647 494	267,38
VENEZUELA	17 000	60 000	252,94	22 100	216 000	877,38
ARGENTINA	87 079	201 993	131,97	256 159	508 775	98,62
BRAZIL	417 200	1 084 039	159,84	485 056	3 483 860	618,24
COLOMBIA	85 000	0	-100,00	121 720	0	-100,00
URUGUAY	977 000	786 599	-19,49	3 086 750	3 110 262	0,76
PARAGUAY	0	17 000	-	0	36 975	-
FRENCH POLYNESIA	0	987	-	0	4 156	-
UNITED KINGDOM	1 080 101	3 523 701	226,24	5 378 437	14 186 210	163,76
NETHERLANDS	1 200 211	2 798 656	133,18	6 440 605	11 551 499	79,35
FRANCE	3 800 000	3 261 025	-14,18	21 046 337	12 685 153	-39,73
GERMANY, FED. REP. OF	2 525 931	6 150 769	143,51	10 004 659	23 789 654	137,79
AUSTRIA	218	304	39,45	2 257	3 922	73,77
BELGIUM	692 815	699 862	1,02	2 262 136	3 161 562	39,76
SWITZERLAND	6 500	3 796	-41,60	205 825	143 065	-30,49
MONACO	0	240 000	-	0	904 000	-
DENMARK	0	7 000	-	0	25 529	-
FINLAND	94 332	123 850	31,29	350 875	549 663	56,65
ITALY	75 941	441 252	481,05	259 485	1 756 691	576,99
SPAIN	3 699 341	7 441 413	101,16	10 944 798	28 047 783	156,27
PORTUGAL	25 118	17 000	-32,32	57 572	36 720	-36,22
GREECE	0	397 996	-	0	1 724 628	-
DEMOCRATIC REPUBLIC OF THE C	17 000	0	-100,00	8 850	0	-100,00
HUNGARY	118 999	131 996	10,92	213 872	300 510	40,51
POLAND	544 000	586 000	7,72	825 215	2 136 968	158,96
ROMANIA	0	100 000	-	0	456 116	-
BULGARIA	102 000	217 998	113,72	110 500	229 600	107,78
ARMENIA	7 751	7 537	-2,76	17 651	19 210	8,83
BELARUS	16 600	0	-100,00	42 330	0	-100,00
KAZAKHSTAN	49 800	26 000	-47,79	125 745	107 900	-14,19
UKRAINE	1 098 996	629 997	-42,68	1 664 476	1 665 406	0,06
UZBEKISTAN	25 000	13 998	-44,01	24 000	71 062	196,09
LITHUANIA	17 000	0	-100,00	21 970	0	-100,00
LATVIA	0	17 000	-	0	39 100	-
ESTONIA	375 000	1 310 000	249,33	1 083 750	5 441 157	402,07
GEORGIA	17 000	13 999	-17,65	37 015	64 108	73,19
CROATIA	101 999	102 000	0,00	159 970	216 650	35,43
BOSNIA AND HERZEGOVINA	13 998	0	-100,00	51 251	0	-100,00
SLOVAKIA	25 000	98 993	295,97	52 500	186 522	255,28
SLOVENIA	0	30 000	-	0	110 000	-
CZECH REPUBLIC	0	1 922	-	0	20 866	-
RUSSIA FEDERATION	1 872 887	866 899	-53,71	5 640 243	3 448 040	-38,87
-GULA TETES	160 423 803	267 037 248	66,46	23 199 167	35 107 719	51,33
JAPAN	6 020 192	5 036 320	-16,34	963 235	780 676	-18,95
HONG KONG	99	0	-100,00	297	0	-100,00
KOREA, REPUBLIC OF	55 878 430	103 392 316	85,03	8 333 248	14 904 179	78,85
TAIWAN	36 525 170	0	-100,00	4 734 996	0	-100,00
CHINA	0	2	-	0	5	-
THAILAND	12 007 360	201	-100,00	1 665 702	3 492	-99,79
SINGAPORE	6 094	4 968	-18,48	16 644	31 810	91,12
PHILIPPINES	13 199 820	0	-100,00	1 821 950	0	-100,00
MALAYSIA	1 000	11 478	1 047,80	666	6 086	813,81
VIET NAM	29 564 390	69 585 582	135,37	4 252 970	10 491 679	146,69
INDIA	0	1	-	0	2	-
SAUDI ARABIA	8 834	0	-100,00	4 042	0	-100,00
TURKEY	0	16 250 000	-	0	1 706 250	-
KENYA	18 823	0	-100,00	73 977	0	-100,00
UGANDA	38 779	59 501	53,44	151 702	444 661	193,11
AUSTRALIA	1 576 033	52 882	-96,64	231 818	50 229	-78,33
VANUATU	1 546	1 456	-5,82	2 370	4 907	107,05
SOLOMON ISLANDS	0	225	-	0	646	-
EAST TIMOR	0	432	-	0	51	-
UNITED STATES	39	5 500	14 002,56	136	15 246	11 110,29
UNITED KINGDOM	506	0	-100,00	1 766	0	-100,00

TABEL 5. PERKEMBANGAN EKSPOR INDONESIA MENURUT KOMODITI DAN NEGARA TUJUAN

JENIS BARANG	BERAT BERSIH (KG)		PERUB	NILAI FOB (US \$)		PERUB
	JAN-JUL 2010	JAN-JUL 2011	%	JAN-JUL 2010	JAN-JUL 2011	%
	(1)	(2)	(3)	(4)	(5)	(6)
NETHERLANDS	200	30 025 398	15 012 599,00	1 200	2 552 159	212 579,92
GERMANY, FED. REP. OF	5 576 470	0	-100,00	942 235	0	-100,00
FINLAND	18	0	-100,00	213	0	-100,00
SPAIN	0	42 610 986	-	0	4 115 641	-
-KERUPUK UDANG	4 598 593	4 971 664	8,11	8 123 634	10 899 113	34,17
JAPAN	131 668	35 981	-72,67	305 372	75 851	-75,16
HONG KONG	70 614	71 597	1,39	124 072	133 106	7,28
KOREA, REPUBLIC OF	517 097	576 230	11,44	839 031	1 067 620	27,24
TAIWAN	13 842	34 439	148,80	14 610	41 751	185,77
CHINA	4 924	36 267	636,54	16 669	75 185	351,05
PAPUA NEW GUINEA	0	22	-	0	39	-
SINGAPORE	129 773	143 871	10,86	152 015	337 831	122,24
MALAYSIA	222 337	257 142	15,65	297 525	358 053	20,34
VIET NAM	364	0	-100,00	738	0	-100,00
INDIA	902	0	-100,00	1 650	0	-100,00
SAUDI ARABIA	152 241	154 873	1,73	186 825	268 545	43,74
JORDAN	15 997	0	-100,00	19 302	0	-100,00
UNITED ARAB EMIRATES	43 366	39 876	-8,05	59 774	59 434	-0,57
SOUTH AFRICA	16	0	-100,00	59	0	-100,00
AUSTRALIA	24 559	39 233	59,75	57 038	103 201	80,93
NEW ZEALAND	678	0	-100,00	2 013	0	-100,00
EAST TIMOR	1 334	1 701	27,51	1 050	1 129	7,52
UNITED STATES	134 647	108 769	-19,22	422 348	337 229	-20,15
CANADA	18 179	17 762	-2,29	31 010	40 709	31,28
SURINAME	0	182	-	0	998	-
UNITED KINGDOM	570 128	661 606	16,05	965 007	1 560 398	61,70
NETHERLANDS	2 156 722	2 588 955	20,04	3 897 526	5 988 793	53,66
FRANCE	337 447	161 637	-52,10	649 235	373 199	-42,52
GERMANY, FED. REP. OF	3 220	20 394	533,35	8 381	46 942	460,10
BELGIUM	19 431	21 127	8,73	22 943	29 100	26,84
NORWAY	16 507	0	-100,00	28 711	0	-100,00
SPAIN	12 600	0	-100,00	20 730	0	-100,00
-BUAH/SAYURAN OLAHAN	214 703 137	362 916 503	69,03	155 022 623	270 119 259	74,25
JAPAN	9 272 073	9 120 501	-1,63	8 536 060	10 010 552	17,27
HONG KONG	692 298	643 528	-7,04	753 684	1 007 782	33,71
KOREA, DEMOCRATIC PEOPLE'S R	8 462	0	-100,00	29 868	0	-100,00
KOREA, REPUBLIC OF	2 462 719	2 471 505	0,36	1 901 787	2 615 902	37,55
TAIWAN	1 271 780	1 409 863	10,86	2 148 837	2 246 367	4,54
CHINA	7 938 639	34 724 711	337,41	2 837 284	10 153 422	257,86
PAPUA NEW GUINEA	4 031	446	-88,94	10 724	1 291	-87,96
THAILAND	70 095	58 811 226	83 802,17	117 247	16 157 442	13 680,69
SINGAPORE	19 615 578	9 157 632	-53,31	18 060 843	9 913 144	-45,11
PHILIPPINES	9 656 165	18 021 022	86,63	3 124 955	11 347 732	263,13
MALAYSIA	47 147 648	84 895 727	80,06	7 611 493	16 238 525	113,34
BRUNEI DARUSSALAM	106 343	129 901	22,15	222 025	269 678	21,46
VIET NAM	2 191 560	8 094 689	269,36	2 804 215	12 806 254	356,68
MALDIVES	15 716	19 213	22,25	34 382	23 996	-30,21
INDIA	10 657 604	2 002 803	-81,21	11 273 545	5 116 166	-54,62
PAKISTAN	1 852 531	382 294	-79,36	684 198	753 635	10,15
BANGLADESH	4 458 796	1 566 501	-64,87	2 566 426	1 933 281	-24,67
SRI LANKA	203 750	0	-100,00	196 234	0	-100,00
IRAQ	52 720	0	-100,00	58 964	0	-100,00
IRAN (ISLAMIC REPUBLIC OF)	400 969	78 000	-80,55	494 805	179 400	-63,74
SAUDI ARABIA	1 558 068	2 049 276	31,53	1 633 987	2 674 421	63,67
ISRAEL	847 636	1 016 007	19,86	860 561	791 231	-8,06
KUWAIT	158 203	180 641	14,18	184 295	268 432	45,65
JORDAN	564 250	464 200	-17,73	1 018 256	1 308 459	28,50
LEBANON	173 479	113 451	-34,60	179 678	97 925	-45,50
YEMEN	43 145	91 893	112,99	53 713	174 278	224,46
OMAN	3 314	648	-80,45	10 592	1 700	-83,95
SYRIA ARAB REPUBLIC	354 189	201 010	-43,25	1 467 644	497 260	-66,12
TURKEY	764 847	1 927 149	151,97	795 857	3 705 508	365,60
UNITED ARAB EMIRATES	1 366 810	2 647 485	93,70	1 601 215	5 298 213	230,89
QATAR	194 086	115 908	-40,28	235 517	182 391	-22,56
BAHRAIN	251 498	192 908	-23,30	280 581	419 548	49,53
CYPRUS	0	37 500	-	0	89 750	-
EGYPT	1 017 619	1 370 386	34,67	924 091	2 847 078	208,09
LIBYAN ARAB JAMAHIRIYA	0	57 600	-	0	13 748	-
MOROCCO	14 159	0	-100,00	65 698	0	-100,00
TUNISIA	102 812	100 349	-2,40	491 438	546 131	11,13
ALGERIA	0	25 000	-	0	61 500	-
SUDAN	26 000	52 743	102,86	24 440	94 110	285,07
KENYA	13 000	21 750	67,31	2 500	8 000	220,00
MOZAMBIQUE	50 000	25 000	-50,00	47 200	65 100	37,92
GHANA	0	22 988	-	0	92 762	-

TABEL 5. PERKEMBANGAN EKSPOR INDONESIA MENURUT KOMODITI DAN NEGARA TUJUAN

JENIS BARANG	BERAT BERSIH (KG)		PERUB	NILAI FOB (US \$)		PERUB
	JAN-JUL 2010	JAN-JUL 2011	%	JAN-JUL 2010	JAN-JUL 2011	%
	(1)	(2)	(3)	(4)	(5)	(6)
GUINEA	9 840	20 318	106,48	41 000	84 540	106,20
ANGOLA	116 500	180 000	54,51	139 023	412 952	197,04
NIGERIA	8 477	58 908	594,92	9 775	146 710	1 400,87
SIERRA LEONE	19 680	0	-100,00	82 000	0	-100,00
GAMBIA	29 520	72 170	144,48	123 000	299 950	143,86
SOUTH AFRICA	704 446	915 216	29,92	744 648	2 113 581	183,84
MALAWI	5 734	0	-100,00	3 423	0	-100,00
MAURITIUS	66 044	64 600	-2,19	64 266	79 905	24,33
AUSTRALIA	1 730 653	2 317 841	33,93	2 805 481	4 399 318	56,81
NEW ZEALAND	456 382	596 244	30,65	454 856	1 220 901	168,41
VANUATU	1 474	16 473	1 017,57	708	2 860	303,95
AMERICAN SAMOA	11 490	1 644	-85,69	7 076	4 555	-35,63
COOK ISLANDS	3 120	0	-100,00	9 800	0	-100,00
FIJI	461	882	91,32	842	1 900	125,65
SAMOA	0	2 394	-	0	8 222	-
SOLOMON ISLANDS	40 374	109 837	172,05	7 828	19 400	147,83
EAST TIMOR	63 341	117 984	86,27	45 680	64 239	40,63
UNITED STATES	29 343 105	35 698 534	21,66	30 200 457	39 958 656	32,31
CANADA	390 727	601 978	54,07	582 338	897 966	54,20
MEXICO	584 947	3 274 784	459,84	417 527	3 238 562	675,65
PANAMA	14 414	28 842	100,10	14 820	36 263	144,69
SURINAME	215	286	33,02	1 337	1 655	23,78
CHILE	1 136 959	1 239 084	8,98	793 876	1 301 635	63,96
ARGENTINA	4 897 178	6 232 451	27,27	3 928 971	7 309 280	86,04
BRAZIL	963 158	1 688 718	75,33	1 006 458	3 608 898	258,57
COLOMBIA	52 884	13 000	-75,42	46 020	33 800	-26,55
BOLIVIA	0	36 720	-	0	38 700	-
URUGUAY	411 475	924 276	124,63	411 630	2 201 004	434,70
PARAGUAY	362 900	256 999	-29,18	378 245	586 052	54,94
PERU	374 093	431 941	15,46	360 290	641 973	78,18
GUYANA	573	0	-100,00	2 049	0	-100,00
JAMAICA	0	16 584	-	0	18 625	-
PUERTO RICO	67 045	45 867	-31,59	75 916	58 875	-22,45
DOMINICAN REPUBLIC	37 500	0	-100,00	35 535	0	-100,00
COSTA RICA	103 250	193 724	87,63	103 585	516 331	398,46
CAPE VERDE	0	13 000	-	0	4 000	-
MARTINIQUE	74 517	0	-100,00	95 751	0	-100,00
UNITED KINGDOM	1 309 924	2 452 197	87,20	1 161 128	3 478 876	199,61
NETHERLANDS	10 618 471	13 343 152	25,66	5 699 934	11 042 735	93,73
FRANCE	2 436 363	1 499 267	-38,46	2 432 203	1 656 500	-31,89
GERMANY, FED. REP. OF	11 092 666	12 648 212	14,02	8 898 871	15 878 485	78,43
AUSTRIA	1 209 655	926 634	-23,40	1 047 251	996 530	-4,84
BELGIUM	1 015 747	1 380 015	35,86	1 092 567	1 949 000	78,39
SWITZERLAND	464 300	871 000	87,59	1 076 758	1 096 918	1,87
DENMARK	100 656	176 498	75,35	132 086	211 247	59,93
NORWAY	951 673	1 480 714	55,59	1 114 464	2 013 692	80,69
SWEDEN	454 948	587 422	29,12	337 619	558 302	65,36
FINLAND	2 197 328	2 239 795	1,93	1 733 375	2 321 081	33,91
IRELAND	0	25 000	-	0	62 750	-
ITALY	2 257 551	3 041 280	34,72	2 220 490	4 382 218	97,35
SPAIN	8 022 295	14 625 942	82,32	7 646 143	21 019 755	174,91
PORTUGAL	176 750	128 000	-27,58	176 825	316 050	78,74
ICELAND	40 857	30 287	-25,87	46 877	35 428	-24,42
GREECE	439 657	496 048	12,83	371 046	654 813	76,48
HUNGARY	24 318	735 396	2 924,08	26 321	941 879	3 478,43
POLAND	764 797	1 545 756	102,11	723 745	2 217 895	206,45
ROMANIA	26 000	39 000	50,00	5 000	91 650	1 733,00
BULGARIA	68 400	38 500	-43,71	66 500	77 600	16,69
ALBANIA	13 000	0	-100,00	2 500	0	-100,00
BELARUS	31 846	0	-100,00	31 937	0	-100,00
KAZAKHSTAN	26 000	0	-100,00	32 760	0	-100,00
MOLDOVA, REPUBLIC OF	0	191	-	0	1 655	-
UKRAINE	302 467	1 041 322	244,28	243 116	1 246 270	412,62
LITHUANIA	48 031	64 014	33,28	36 322	153 982	323,94
LATVIA	50 000	64 500	29,00	44 952	151 300	236,58
GEORGIA	91 000	77 500	-14,84	79 850	104 850	31,31
CROATIA	214 598	137 948	-35,72	192 981	124 380	-35,55
BOSNIA AND HERZEGOVINA	0	37 500	-	0	92 125	-
MALTA	0	13 000	-	0	4 000	-
SLOVAKIA	0	303 392	-	0	277 075	-
SLOVENIA	269 159	382 292	42,03	162 155	568 740	250,74
CZECH REPUBLIC	52 000	1 543 046	2 867,40	35 290	1 456 766	4 027,99
RUSSIA FEDERATION	2 267 612	3 526 930	55,53	1 812 507	5 611 290	209,59
-MINUMAN OLAHAN	76 060 641	92 389 891	21,47	43 434 553	66 126 102	52,24
JAPAN	12 483 427	10 792 581	-13,54	9 183 614	7 860 121	-14,41
HONG KONG	4 217 220	4 655 088	10,38	2 770 289	4 005 910	44,60

TABEL 5. PERKEMBANGAN EKSPOR INDONESIA MENURUT KOMODITI DAN NEGARA TUJUAN

JENIS BARANG	BERAT BERSIH (KG)		PERUB	NILAI FOB (US \$)		PERUB
	JAN-JUL 2010	JAN-JUL 2011	%	JAN-JUL 2010	JAN-JUL 2011	%
	(1)	(2)	(3)	(4)	(5)	(6)
KOREA, REPUBLIC OF	34 950	121 719	248,27	61 034	406 031	565,25
TAIWAN	643 451	1 676 952	160,62	570 632	1 165 466	104,24
CHINA	864 323	169 234	-80,42	392 975	540 671	37,58
MONGOLIA	0	43 434	-	0	46 115	-
MACAU	148 526	106 090	-28,57	107 051	88 283	-17,53
PAPUA NEW GUINEA	696 051	1 581 417	127,20	175 643	509 009	189,80
THAILAND	688 735	1 413 588	105,24	547 795	1 301 473	137,58
SINGAPORE	11 644 467	15 364 653	31,95	5 526 650	10 040 155	81,67
PHILIPPINES	9 304 182	10 793 149	16,00	7 084 167	10 286 393	45,20
MALAYSIA	3 046 133	2 556 237	-16,08	2 955 431	2 998 869	1,47
MYANMAR (FORM. BURMA)	153	0	-100,00	117	0	-100,00
CAMBODIA	106 090	1 330	-98,75	80 432	3 220	-96,00
BRUNEI DARUSSALAM	1 157 018	2 102 446	81,71	762 962	1 067 807	39,96
VIET NAM	7 419 197	7 872 447	6,11	3 001 142	3 580 068	19,29
MALDIVES	46 357	96 134	107,38	49 297	95 530	93,78
INDIA	152	1 834	1 106,58	483	10 614	2 097,52
PAKISTAN	109	11 214	10 188,07	534	13 691	2 463,86
SRI LANKA	0	1	-	0	3	-
IRAN (ISLAMIC REPUBLIC OF)	1 788	39 744	2 122,82	4 080	142 098	3 382,79
SAUDI ARABIA	301 768	658 316	118,15	152 925	306 049	100,13
KUWAIT	1	907	90 600,00	2	6 016	300 700,00
JORDAN	32 795	0	-100,00	96 066	0	-100,00
LEBANON	12 800	178 738	1 296,39	14 000	787 841	5 527,44
YEMEN	0	311	-	0	1 886	-
OMAN	362 174	462 548	27,71	215 800	265 542	23,05
UNITED ARAB EMIRATES	805 795	1 019 880	26,57	1 534 546	2 678 301	74,53
QATAR	62 399	77 077	23,52	28 661	47 211	64,72
BAHRAIN	0	18 276	-	0	12 091	-
EGYPT	29 692	27 853	-6,19	22 162	15 204	-31,40
SUDAN	0	39 820	-	0	27 846	-
MADAGASCAR	0	7 635	-	0	892	-
KENYA	14 693	53 023	260,87	12 638	40 101	217,30
TOGO	66	1 137	1 622,73	112	591	427,68
GHANA	25 600	101 489	296,44	28 800	83 964	191,54
GUINEA	19	49 503	260 442,11	6	158 488	2 641 366,67
ANGOLA	0	7 099	-	0	550	-
CONGO	0	149	-	0	111	-
CAMEROON	127	25 827	20 236,22	191	30 530	15 884,29
NIGERIA	6 033	108 876	1 704,67	67 771	610 456	800,76
SIERRA LEONE	19 334	24 682	27,66	18 572	98 982	432,96
COTE D'IVOIRE	5 674	0	-100,00	10 259	0	-100,00
SENEGAL	116	21	-81,90	104	15	-85,58
BENIN	53 240	36 554	-31,34	14 816	44 616	201,13
GAMBIA	0	6 040	-	0	25 307	-
SEYCHELLES	2 464	232	-90,58	7 778	935	-87,98
UGANDA	0	17 901	-	0	3 975	-
NIGER	65 259	0	-100,00	17 508	0	-100,00
SOUTH AFRICA	4 782	0	-100,00	2 745	0	-100,00
MAURITIUS	0	192	-	0	2 346	-
AUSTRALIA	2 805 810	7 498 054	167,23	1 586 724	7 111 834	348,21
NEW ZEALAND	21 822	6 420	-70,58	47 312	12 960	-72,61
MICRONESIA, FEDERATED STATES	0	21 594	-	0	6 344	-
GUAM	84 100	33 713	-59,91	10 800	4 185	-61,25
PALAU	0	14 828	-	0	3 618	-
NAURU	0	853	-	0	1 610	-
NEW CALEDONIA	1 952	0	-100,00	2 019	0	-100,00
NORTHERN MARIANA ISLANDS	677	528	-22,01	1 904	1 548	-18,70
VANUATU	48 177	86 550	79,65	15 932	48 628	205,22
AMERICAN SAMOA	181 795	295 725	62,67	116 297	168 006	44,46
COOK ISLANDS	18 013	0	-100,00	2 240	0	-100,00
FIJI	0	130	-	0	5 786	-
KIRIBATI	1 567	24 186	1 443,46	2 400	11 644	385,17
MARSHALL ISLANDS	35 511	0	-100,00	5 048	0	-100,00
SAMOA	9 083	5 743	-36,77	7 125	11 469	60,97
SOLOMON ISLANDS	902 701	979 848	8,55	213 205	238 498	11,86
TONGA	39 142	4 624	-88,19	6 496	13 511	107,99
EAST TIMOR	16 631 620	18 059 557	8,59	5 303 897	6 303 572	18,85
UNITED STATES	675 565	381 698	-43,50	368 648	313 690	-14,91
CANADA	3 541	5 454	54,02	7 755	15 969	105,92
SURINAME	0	3 447	-	0	2 570	-
BELIZE	1 073	0	-100,00	1 375	0	-100,00
BERMUDA	36 358	0	-100,00	5 461	0	-100,00
UNITED KINGDOM	0	9 127	-	0	8 820	-
NETHERLANDS	106 666	2 630 918	2 366,50	179 184	2 404 291	1 241,80
FRANCE	1 270	0	-100,00	1 288	0	-100,00
GERMANY, FED. REP. OF	30	2	-93,33	182	2	-98,90
AUSTRIA	691	2 343	239,07	574	1 920	234,49

TABEL 5. PERKEMBANGAN EKSPOR INDONESIA MENURUT KOMODITI DAN NEGARA TUJUAN

JENIS BARANG	BERAT BERSIH (KG)		PERUB	NILAI FOB (US \$)		PERUB
	JAN-JUL 2010	JAN-JUL 2011	%	JAN-JUL 2010	JAN-JUL 2011	%
	(1)	(2)	(3)	(4)	(5)	(6)
BELGIUM	0	1	-	0	14	-
DENMARK	0	1 100	-	0	24 200	-
IRELAND	228	70	-69,30	169	40	-76,33
PORTUGAL	146 089	0	-100,00	28 728	0	-100,00
-ROKOK DAN TEMBAKAU OLAHAN	60 179 837	50 496 983	-16,09	383 902 485	394 534 969	2,77
JAPAN	86 665	92 661	6,92	1 007 606	1 232 217	22,29
HONG KONG	15 907	9 336	-41,31	190 817	315 951	65,58
KOREA, REPUBLIC OF	5 809	4 017	-30,85	26 976	29 544	9,52
TAIWAN	9 906	9 661	-2,47	77 016	105 682	37,22
CHINA	83	385	363,86	498	22 535	4 425,10
MACAU	165	617	273,94	2 505	7 936	216,81
PAPUA NEW GUINEA	6 061	10 030	65,48	68 311	68 990	0,99
THAILAND	2 229 282	2 224 344	-0,22	13 238 063	15 763 235	19,08
SINGAPORE	3 566 904	5 235 840	46,79	37 602 420	62 522 649	66,27
PHILIPPINES	2 496 329	897 390	-64,05	13 433 268	6 653 627	-50,47
MALAYSIA	11 804 324	11 665 730	-1,17	107 671 253	118 120 664	9,70
CAMBODIA	19 660 480	15 535 533	-20,98	114 030 488	105 589 820	-7,40
BRUNEI DARUSSALAM	38 308	2 524	-93,41	340 268	21 481	-93,69
LAO PEOPLE'S DEMOCRATIC REPL	28	330	1 078,57	88	1 672	1 800,00
VIET NAM	819 315	391 754	-52,19	9 309 952	6 693 613	-28,10
INDIA	12 525	67 196	436,50	107 402	633 606	489,94
PAKISTAN	67	0	-100,00	480	0	-100,00
BANGLADESH	78 600	0	-100,00	400 728	0	-100,00
SRI LANKA	2 100	35 316	1 581,71	23 095	194 237	741,03
IRAQ	1 890	0	-100,00	33 420	0	-100,00
IRAN (ISLAMIC REPUBLIC OF)	17 422	59 136	239,43	229 007	218 880	-4,42
SAUDI ARABIA	191 612	232 541	21,36	2 790 692	3 634 679	30,24
JORDAN	119	616	417,65	564	13 343	2 265,78
LEBANON	155 886	115 878	-25,66	666 743	473 877	-28,93
TURKEY	1 285 848	1 200 073	-6,67	5 183 190	4 900 950	-5,45
UNITED ARAB EMIRATES	195 475	335 592	71,68	1 252 834	2 874 202	129,42
QATAR	3 752	4 222	12,53	33 160	37 018	11,63
BAHRAIN	2 230	874	-60,81	23 932	11 398	-52,37
EGYPT	948 251	551 202	-41,87	2 195 079	1 241 647	-43,43
TUNISIA	22	0	-100,00	7	0	-100,00
SUDAN	296 994	0	-100,00	756 000	0	-100,00
NAMIBIA	0	13 500	-	0	75 000	-
NIGERIA	19 800	0	-100,00	122 958	0	-100,00
BENIN	0	4 595	-	0	32 892	-
SOUTH AFRICA	1 131 828	47 381	-95,81	3 955 175	105 568	-97,33
MAURITIUS	616	264	-57,14	10 512	4 608	-56,16
AUSTRALIA	549 293	119 438	-78,26	2 216 141	745 228	-66,37
NEW ZEALAND	19	0	-100,00	71	0	-100,00
EAST TIMOR	349 140	479 561	37,35	4 078 628	5 824 500	42,81
UNITED STATES	3 246 406	2 947 465	-9,21	9 886 430	8 402 425	-15,01
CANADA	2 506	963	-61,57	44 734	89 666	100,44
HONDURAS	38 127	209	-99,45	229 002	8 471	-96,30
NICARAGUA	47 039	58 931	25,28	255 276	353 583	38,51
PANAMA	7 175	7 438	3,67	28 700	29 750	3,66
ARGENTINA	110	685	522,73	3 452	13 608	294,21
BRAZIL	183 752	63 360	-65,52	1 362 767	477 240	-64,98
URUGUAY	0	140 000	-	0	259 029	-
PARAGUAY	1 015 559	654 829	-35,52	4 700 474	5 135 581	9,26
PERU	249	420	68,67	1 173	4 825	311,34
TRINIDAD AND TOBAGO	45 239	0	-100,00	174 086	0	-100,00
BAHAMAS	268	315	17,54	5 750	3 400	-40,87
PUERTO RICO	161 951	878 700	442,57	365 103	1 625 988	345,35
DOMINICAN REPUBLIC	29 496	232 800	689,26	110 902	613 930	453,58
ARUBA	120	143	19,17	564	850	50,71
UNITED KINGDOM	278 117	205 862	-25,98	1 191 756	842 117	-29,34
NETHERLANDS	1 458 035	801 107	-45,06	7 899 342	4 002 032	-49,34
FRANCE	272 127	0	-100,00	1 185 355	0	-100,00
GERMANY, FED. REP. OF	2 384 573	763 363	-67,99	11 232 111	5 939 327	-47,12
AUSTRIA	814	308	-62,16	13 920	4 995	-64,12
BELGIUM	2 313 216	3 584 260	54,95	13 715 847	19 870 798	44,87
SWITZERLAND	19 755	315	-98,41	93 063	6 455	-93,06
DENMARK	180 961	49 642	-72,57	1 717 752	1 524 815	-11,23
SWEDEN	9 600	0	-100,00	60 480	0	-100,00
IRELAND	207 600	96 000	-53,76	856 116	275 520	-67,82
ITALY	379 929	108 881	-71,34	914 133	147 264	-83,89
SPAIN	237 739	89 644	-62,29	911 912	375 721	-58,80
PORTUGAL	4 679	0	-100,00	68 000	0	-100,00
GREECE	0	1 870	-	0	55 185	-
ANDORRA	0	217	-	0	11 620	-
HUNGARY	1 804	1 518	-15,85	30 284	25 514	-15,75
POLAND	98 218	4 622	-95,29	389 049	69 477	-82,14

TABEL 5. PERKEMBANGAN EKSPOR INDONESIA MENURUT KOMODITI DAN NEGARA TUJUAN

JENIS BARANG	BERAT BERSIH (KG)		PERUB	NILAI FOB (US \$)		PERUB
	JAN-JUL 2010	JAN-JUL 2011	%	JAN-JUL 2010	JAN-JUL 2011	%
	(1)	(2)	(3)	(4)	(5)	(6)
ROMANIA	1 100	1 100	0,00	17 000	18 116	6,56
UZBEKISTAN	39 600	0	-100,00	144 540	0	-100,00
LITHUANIA	68 923	175 804	155,07	1 941 171	5 656 235	191,38
GEORGIA	263	176	-33,08	9 542	3 022	-68,33
CZECH REPUBLIC	2 008	1 760	-12,35	28 942	28 215	-2,51
RUSSIA FEDERATION	1 459 724	276 739	-81,04	3 234 410	488 946	-84,88
-DAGING TERNAK	2 821 585	2 389 385	-15,32	12 877 209	11 486 740	-10,80
JAPAN	1 804	1 819	0,83	14 173	16 317	15,13
HONG KONG	138 943	15 170	-89,08	129 165	11 560	-91,05
KOREA, REPUBLIC OF	39 694	30 809	-22,38	125 635	66 696	-46,91
TAIWAN	187	1 014	442,25	38	2 028	5 236,84
CHINA	86 978	132 255	52,06	226 226	166 570	-26,37
SINGAPORE	0	5 600	-	0	9 062	-
PHILIPPINES	129	0	-100,00	579	0	-100,00
MALAYSIA	20 410	7 280	-64,33	18 056	7 197	-60,14
MYANMAR (FORM. BURMA)	100	0	-100,00	100	0	-100,00
VIET NAM	18 964	21 000	10,74	16 119	16 800	4,22
INDIA	150	0	-100,00	150	0	-100,00
UNITED ARAB EMIRATES	103	0	-100,00	55	0	-100,00
EAST TIMOR	995	1 661	66,93	261	3 576	1 270,11
UNITED STATES	18 036	0	-100,00	75 597	0	-100,00
CANADA	39 600	21 384	-46,00	244 372	145 727	-40,37
UNITED KINGDOM	0	225	-	0	630	-
FRANCE	560 070	530 002	-5,37	3 123 290	3 084 012	-1,26
GERMANY, FED. REP. OF	10	194	1 840,00	1	1 883	188 200,00
BELGIUM	1 866 236	1 598 952	-14,32	8 748 809	7 854 389	-10,22
SWITZERLAND	22 987	0	-100,00	123 446	0	-100,00
SPAIN	6 189	18 000	190,84	31 137	78 459	151,98
CROATIA	0	4 020	-	0	21 834	-
-DAGING UNGGAS	209 126	26 150	-87,50	127 595	41 230	-67,69
JAPAN	2	0	-100,00	220	0	-100,00
HONG KONG	27 000	13	-99,95	13 500	230	-98,30
CHINA	25 000	0	-100,00	30 000	0	-100,00
PHILIPPINES	85	0	-100,00	10	0	-100,00
VIET NAM	156 880	26 000	-83,43	78 440	13 000	-83,43
JORDAN	85	0	-100,00	10	0	-100,00
UNITED ARAB EMIRATES	55	0	-100,00	415	0	-100,00
UNITED STATES	19	137	621,05	5 000	28 000	460,00
-IKAN OLAHAN	131 559 613	129 512 279	-1,56	503 007 923	618 596 087	22,98
JAPAN	21 825 573	18 939 108	-13,23	93 001 083	115 504 798	24,20
HONG KONG	889 111	1 087 357	22,30	7 436 420	8 011 446	7,73
KOREA, REPUBLIC OF	5 976 662	4 169 711	-30,23	8 997 833	8 209 541	-8,76
TAIWAN	4 937 981	2 099 176	-57,49	5 224 945	4 037 537	-22,73
CHINA	811 793	1 963 216	141,84	1 850 155	2 860 802	54,62
PAPUA NEW GUINEA	95 556	127 750	33,69	141 643	215 551	52,18
THAILAND	6 105 720	6 297 590	3,14	7 600 325	9 793 741	28,86
SINGAPORE	3 409 603	2 379 846	-30,20	8 882 813	9 075 825	2,17
PHILIPPINES	279 725	293 778	5,02	483 924	396 736	-18,02
MALAYSIA	4 586 576	4 055 484	-11,58	7 872 416	9 785 351	24,30
CAMBODIA	0	34 327	-	0	9 417	-
BRUNEI DARUSSALAM	16 248	300	-98,15	23 240	4 500	-80,64
VIET NAM	1 546 792	1 888 239	22,07	3 205 050	3 746 448	16,89
MALDIVES	585	60	-89,74	1 674	202	-87,93
INDIA	9	0	-100,00	21	0	-100,00
PAKISTAN	0	130 941	-	0	273 225	-
SRI LANKA	3 337 134	2 808 619	-15,84	3 418 743	2 941 902	-13,95
IRAN (ISLAMIC REPUBLIC OF)	158 319	235 000	48,43	566 820	825 500	45,64
SAUDI ARABIA	2 730 151	3 778 101	38,38	11 066 623	16 229 961	46,66
ISRAEL	103 860	342 819	230,08	257 482	1 336 558	419,09
KUWAIT	238 809	327 983	37,34	812 214	1 126 476	38,69
JORDAN	1 636 404	1 505 505	-8,00	5 044 726	6 336 785	25,61
LEBANON	52 470	19 173	-63,46	193 037	118 494	-38,62
YEMEN	634 824	818 416	28,92	1 710 629	2 828 736	65,36
OMAN	15 984	402 224	2 416,42	22 950	1 620 146	6 959,46
SYRIA ARAB REPUBLIC	45 288	47 063	3,92	127 500	198 300	55,53
TURKEY	175	26 000	14 757,14	1 072	101 400	9 358,96
UNITED ARAB EMIRATES	304 365	606 660	99,32	1 074 030	2 664 400	148,08
QATAR	79 917	78 966	-1,19	123 660	161 538	30,63
BAHRAIN	16	0	-100,00	85	0	-100,00
CYPRUS	1 547	24 827	1 504,85	3 800	80 198	2 010,47
EGYPT	558 910	2 344 932	319,55	1 403 986	6 007 329	327,88
LIBYAN ARAB JAMAHIRIYA	1 315 466	277 759	-78,89	3 860 011	1 001 231	-74,06
MOROCCO	15 080	75 480	400,53	32 860	272 500	729,28
TUNISIA	0	146 039	-	0	454 867	-

TABEL 5. PERKEMBANGAN EKSPOR INDONESIA MENURUT KOMODITI DAN NEGARA TUJUAN

JENIS BARANG	BERAT BERSIH (KG)		PERUB	NILAI FOB (US \$)		PERUB
	JAN-JUL 2010	JAN-JUL 2011	%	JAN-JUL 2010	JAN-JUL 2011	%
	(1)	(2)	(3)	(4)	(5)	(6)
ALGERIA	130 000	656 920	405,32	305 000	1 537 668	404,15
NAMIBIA	531 303	173 776	-67,29	571 830	225 801	-60,51
TANZANIA, UNITED REPUBLIC OF	208 018	177 700	-14,57	280 320	385 405	37,49
MADAGASCAR	30 573	88 640	189,93	56 258	215 046	282,25
KENYA	15 096	17 938	18,83	45 000	50 225	11,61
REUNION	47 082	64 193	36,34	242 287	325 113	34,19
MOZAMBIQUE	0	15 554	-	0	23 081	-
BOTSWANA	86 078	0	-100,00	109 730	0	-100,00
EQUATORIAL GUINEA	212 250	0	-100,00	502 100	0	-100,00
TOGO	127 693	251 686	97,10	208 148	552 937	165,65
GHANA	2 334 504	2 706 763	15,95	3 865 557	6 587 881	70,43
LIBERIA	64 000	85 361	33,38	116 200	243 753	109,77
ANGOLA	824 531	869 536	5,46	938 574	1 356 924	44,57
CONGO	265 500	115 999	-56,31	530 865	271 793	-48,80
CAMEROON	379 778	374 366	-1,43	823 344	840 809	2,12
NIGERIA	494 498	408 297	-17,43	1 050 319	1 081 532	2,97
SIERRA LEONE	0	109 856	-	0	209 790	-
GABON	132 623	200 185	50,94	247 587	395 373	59,69
COTE D'IVOIRE	470 164	240 723	-48,80	802 984	532 125	-33,73
SENEGAL	10 639	0	-100,00	22 916	0	-100,00
MAURITANIA	17 500	18 000	2,86	42 000	48 960	16,57
MALI	35 000	0	-100,00	84 000	0	-100,00
BENIN	290 795	97 728	-66,39	618 392	207 801	-66,40
GUINEA BISSAU	17 500	0	-100,00	43 820	0	-100,00
GAMBIA	35 299	52 249	48,02	84 960	137 440	61,77
SAINT HELENA	0	50	-	0	325	-
SOUTH AFRICA	752 192	148 669	-80,24	1 036 883	479 969	-53,71
ZIMBABWE	92 999	0	-100,00	159 240	0	-100,00
COMOROS	18 000	0	-100,00	43 632	0	-100,00
MAURITIUS	107 174	168 437	57,16	266 760	500 985	87,80
AUSTRALIA	1 557 026	1 291 757	-17,04	10 474 488	9 157 646	-12,57
NEW ZEALAND	111 891	52 315	-53,24	200 339	214 541	7,09
GUAM	54 000	6 300	-88,33	71 280	18 900	-73,48
NEW CALEDONIA	98	0	-100,00	180	0	-100,00
AMERICAN SAMOA	15 096	90 576	500,00	56 440	399 194	607,29
SAMOA	371 484	0	-100,00	418 230	0	-100,00
SOLOMON ISLANDS	81 573	111 907	37,19	131 154	211 388	61,18
EAST TIMOR	435 841	777 103	78,30	800 029	1 098 759	37,34
UNITED STATES	39 087 598	32 647 414	-16,48	225 644 517	246 916 486	9,43
CANADA	742 362	1 107 225	49,15	4 451 457	7 951 350	78,62
MEXICO	335 752	110 442	-67,11	1 297 775	825 716	-36,37
PANAMA	0	22 098	-	0	198 600	-
CHILE	0	15 551	-	0	58 970	-
VENEZUELA	0	9 077	-	0	78 842	-
COLOMBIA	25 000	14 688	-41,25	26 150	45 275	73,14
PERU	0	18 371	-	0	27 557	-
TRINIDAD AND TOBAGO	780 000	364 000	-53,33	812 504	676 040	-16,80
BAHAMAS	87 768	0	-100,00	169 883	0	-100,00
PUERTO RICO	217 357	208 478	-4,08	1 519 502	1 440 388	-5,21
DOMINICAN REPUBLIC	197 012	49 731	-74,76	649 722	179 903	-72,31
HAITI	34 884	0	-100,00	50 040	0	-100,00
ANTIGUA AND BARBUDA	0	364	-	0	2 038	-
MARTINIQUE	53 864	135 889	152,28	206 260	559 903	171,45
NETHERLANDS ANTILLES	0	11 750	-	0	67 638	-
GUADELOUPE	19 541	64 570	230,43	33 601	289 365	761,18
UNITED KINGDOM	2 256 103	3 249 759	44,04	11 687 794	16 561 303	41,70
NETHERLANDS	3 027 184	3 987 485	31,72	19 292 839	27 163 234	40,79
FRANCE	1 065 477	1 018 180	-4,44	2 182 171	4 719 873	116,29
GERMANY, FED. REP. OF	5 203 515	10 149 500	95,05	13 025 180	30 369 816	133,16
AUSTRIA	2 623	0	-100,00	8 333	0	-100,00
BELGIUM	1 996 641	2 727 726	36,62	10 777 643	11 632 900	7,94
SWITZERLAND	18 048	32 640	80,85	44 800	95 200	112,50
DENMARK	89 488	423 952	373,75	516 937	1 633 058	215,91
SWEDEN	38 741	90 624	133,92	289 635	531 884	83,64
FINLAND	8 500	70 666	731,36	30 400	379 144	1 147,18
IRELAND	0	37 224	-	0	89 230	-
ITALY	466 727	755 179	61,80	1 525 083	2 865 387	87,88
SPAIN	88 958	1 285 071	1 344,58	286 792	6 206 633	2 064,16
PORTUGAL	75 938	61 000	-19,67	218 170	308 200	41,27
GREECE	14 423	62 805	335,45	73 326	281 260	283,57
DEMOCRATIC REPUBLIC OF THE C	1 758 221	2 156 410	22,65	3 153 675	4 421 051	40,19
POLAND	146 361	194 548	32,92	332 725	818 804	146,09
ROMANIA	16 316	48 181	195,30	27 805	81 725	193,92
BULGARIA	147 520	118 854	-19,43	355 866	302 559	-14,98
YUGOSLAVIA	25 096	25 096	0,00	42 710	40 670	-4,78
ALBANIA	123 345	95 596	-22,50	333 796	247 005	-26,00
UKRAINE	101 627	82 680	-18,64	206 371	447 519	116,85

TABEL 5. PERKEMBANGAN EKSPOR INDONESIA MENURUT KOMODITI DAN NEGARA TUJUAN

JENIS BARANG	BERAT BERSIH (KG)		PERUB	NILAI FOB (US \$)		PERUB
	JAN-JUL 2010	JAN-JUL 2011	%	JAN-JUL 2010	JAN-JUL 2011	%
	(1)	(2)	(3)	(4)	(5)	(6)
LITHUANIA	0	46 726	-	0	100 545	-
CROATIA	107 410	447 691	316,81	280 681	1 401 617	399,36
SLOVENIA	31 714	33 760	6,45	82 666	108 650	31,43
CZECH REPUBLIC	13 873	27 687	99,57	82 664	134 397	62,58
RUSSIA FEDERATION	1 086 175	798 558	-26,48	3 595 834	4 793 747	33,31
-BERAS GILING	142 061	176 294	24,10	167 218	263 007	57,28
SINGAPORE	123 000	140 071	13,88	141 770	213 252	50,42
MALAYSIA	18 998	0	-100,00	25 380	0	-100,00
UNITED ARAB EMIRATES	0	16 597	-	0	25 333	-
EAST TIMOR	0	702	-	0	211	-
UNITED STATES	0	18 550	-	0	23 930	-
NETHERLANDS	0	374	-	0	281	-
GERMANY, FED. REP. OF	63	0	-100,00	68	0	-100,00
-KOPI OLAHAN	22 506	28 502	26,64	60 182	81 286	35,07
JAPAN	6 000	2	-99,97	31 400	5	-99,98
MALAYSIA	11 307	28 500	152,06	20 877	81 281	289,33
KIRIBATI	5 199	0	-100,00	7 905	0	-100,00
-TEH OLAHAN	5 156 902	4 300 693	-16,60	18 576 140	17 456 614	-6,03
JAPAN	68 826	75 557	9,78	268 263	291 206	8,55
HONG KONG	307	2 604	748,21	666	4 080	512,61
KOREA, REPUBLIC OF	6 688	19 744	195,22	3 465	44 894	1 195,64
TAIWAN	480 462	292 010	-39,22	1 182 758	805 758	-31,87
CHINA	1 400	12 318	779,86	35 000	32 100	-8,29
MONGOLIA	17 247	37 647	118,28	110 907	173 861	56,76
THAILAND	14 936	40 203	169,17	94 982	193 776	104,01
SINGAPORE	277 468	286 727	3,34	1 289 277	1 524 800	18,27
PHILIPPINES	45 738	46 787	2,29	322 273	398 586	23,68
MALAYSIA	1 010 360	740 909	-26,67	3 464 258	3 601 255	3,95
CAMBODIA	480	778	62,08	3 004	5 236	74,30
BRUNEI DARUSSALAM	0	2 409	-	0	1 403	-
VIET NAM	188 909	231 540	22,57	1 130 130	1 353 769	19,79
INDIA	0	54 674	-	0	23 021	-
PAKISTAN	415 535	606 978	46,07	840 215	1 284 578	52,89
AFGHANISTAN	58 875	0	-100,00	84 855	0	-100,00
IRAN (ISLAMIC REPUBLIC OF)	110 920	141 414	27,49	279 950	348 074	24,33
SAUDI ARABIA	43 626	38 565	-11,60	238 489	250 209	4,91
JORDAN	0	568	-	0	951	-
TURKEY	30 000	0	-100,00	45 600	0	-100,00
UNITED ARAB EMIRATES	80 285	55 000	-31,49	116 170	76 670	-34,00
EGYPT	12 140	0	-100,00	37 869	0	-100,00
AUSTRALIA	1 307 882	993 968	-24,00	6 128 034	5 041 509	-17,73
NEW ZEALAND	429 961	339 566	-21,02	1 801 415	1 464 397	-18,71
NEW CALEDONIA	583	570	-2,23	1 887	1 638	-13,20
AMERICAN SAMOA	479	0	-100,00	460	0	-100,00
EAST TIMOR	20 943	21 824	4,21	29 841	39 947	33,87
UNITED STATES	6 517	6 716	3,05	8 667	5 376	-37,97
SURINAME	0	6 411	-	0	42 378	-
UNITED KINGDOM	109 999	81 712	-25,72	171 560	140 902	-17,87
NETHERLANDS	19 689	41 513	110,84	31 630	94 184	197,77
FRANCE	1 126	0	-100,00	1 142	0	-100,00
GERMANY, FED. REP. OF	200 996	45 996	-77,12	325 683	80 840	-75,18
AUSTRIA	314	237	-24,52	261	195	-25,29
BELGIUM	0	35 034	-	0	61 060	-
SWITZERLAND	16 020	0	-100,00	48 249	0	-100,00
ITALY	274	91	-66,79	372	199	-46,51
SPAIN	0	7 024	-	0	12 448	-
POLAND	111 997	33 599	-70,00	364 640	57 314	-84,28
KYRGYZSTAN	23 920	0	-100,00	51 428	0	-100,00
RUSSIA FEDERATION	42 000	0	-100,00	62 740	0	-100,00
-GULA PASIR	300 999	408 168	35,60	508 420	538 168	5,85
JAPAN	20 400	85 549	319,36	17 340	86 849	400,86
HONG KONG	17 830	12 745	-28,52	34 165	29 509	-13,63
KOREA, REPUBLIC OF	692	2 308	233,53	2 823	7 037	149,27
TAIWAN	619	13	-97,90	696	13	-98,13
SINGAPORE	26 297	24 064	-8,49	15 371	23 744	54,47
MALAYSIA	70 444	134 348	90,72	37 435	44 230	18,15
SAUDI ARABIA	4 626	12 997	180,96	3 332	7 621	128,72
SOUTH AFRICA	22	0	-100,00	82	0	-100,00
AUSTRALIA	7 018	2 827	-59,72	18 949	9 811	-48,22
AMERICAN SAMOA	31 770	0	-100,00	71 607	0	-100,00
EAST TIMOR	306	539	76,14	194	1 784	819,59
UNITED STATES	54 081	109 281	102,07	224 481	272 143	21,23
CANADA	61 965	7 609	-87,72	71 499	16 777	-76,54

TABEL 5. PERKEMBANGAN EKSPOR INDONESIA MENURUT KOMODITI DAN NEGARA TUJUAN

JENIS BARANG	BERAT BERSIH (KG)		PERUB	NILAI FOB (US \$)		PERUB
	JAN-JUL 2010	JAN-JUL 2011	%	JAN-JUL 2010	JAN-JUL 2011	%
(1)	(2)	(3)	(4)	(5)	(6)	(7)
NETHERLANDS	1 473	15 885	978,41	3 880	38 637	895,80
GERMANY, FED. REP. OF	0	3	-	0	13	-
BELGIUM	3 456	0	-100,00	6 566	0	-100,00
-GULA LAINNYA	9 285 045	8 697 253	-6,33	7 144 171	9 318 247	30,43
JAPAN	1	106	10 500,00	1 200	222	-81,50
HONG KONG	20 754	42 444	104,51	27 541	46 742	69,72
KOREA, REPUBLIC OF	241 705	231 214	-4,34	218 797	221 911	1,42
TAIWAN	6 690	23 027	244,20	13 450	17 291	28,56
CHINA	11 106	109 746	888,17	44 878	118 529	164,11
THAILAND	55 200	2 774	-94,97	22 973	11 445	-50,18
SINGAPORE	723 903	600 394	-17,06	725 430	662 012	-8,74
PHILIPPINES	394 948	412	-99,90	592 305	5 001	-99,16
MALAYSIA	215 364	300 169	39,38	237 657	359 133	51,11
BRUNEI DARUSSALAM	1 037	0	-100,00	3 956	0	-100,00
VIET NAM	1 350 098	0	-100,00	664 901	0	-100,00
MALDIVES	2 949	395	-86,61	7 089	1 200	-83,07
INDIA	231 916	18 034	-92,22	152 187	30 766	-79,78
PAKISTAN	3 803	2 233	-41,28	3 770	2 160	-42,71
SAUDI ARABIA	35 816	116 911	226,42	43 501	146 479	236,73
ISRAEL	633 109	41 884	-93,38	488 368	48 904	-89,99
KUWAIT	0	3 612	-	0	7 888	-
YEMEN	559	0	-100,00	708	0	-100,00
OMAN	992	0	-100,00	2 150	0	-100,00
UNITED ARAB EMIRATES	232	2 727	1 075,43	894	750	-16,11
NIGERIA	0	24 960	-	0	145 600	-
SOUTH AFRICA	365 350	63 750	-82,55	169 033	47 240	-72,05
AUSTRALIA	151 787	36 997	-75,63	123 968	79 855	-35,58
NEW ZEALAND	168 498	162 998	-3,26	115 489	123 455	6,90
VANUATU	465	78	-83,23	262	100	-61,83
FIJI	24 000	0	-100,00	12 960	0	-100,00
EAST TIMOR	31 318	21 977	-29,83	49 640	26 186	-47,25
UNITED STATES	3 963 255	6 272 899	58,28	2 895 476	6 520 293	125,19
CANADA	284 311	306 924	7,95	253 919	341 963	34,67
SURINAME	229	197	-13,97	705	1 400	98,58
UNITED KINGDOM	45 500	41 155	-9,55	29 955	43 109	43,91
NETHERLANDS	99 652	119 583	20,00	81 207	115 808	42,61
GERMANY, FED. REP. OF	50	5 635	11 170,00	10	26 580	265 700,00
BELGIUM	16 000	12 960	-19,00	33 360	48 522	45,45
SWITZERLAND	5 000	0	-100,00	4 862	0	-100,00
NORWAY	199 448	76 500	-61,64	121 570	64 096	-47,28
FINLAND	0	3 978	-	0	25 965	-
ITALY	0	50 580	-	0	27 642	-
-MAKANAN OLAHAN LAINNYA	264 814 983	292 982 002	10,64	608 432 427	766 415 978	25,97
JAPAN	3 731 128	8 044 959	115,62	10 677 196	17 230 294	61,37
HONG KONG	6 371 683	7 220 461	13,32	36 405 992	55 734 463	53,09
KOREA, DEMOCRATIC PEOPLE'S R	19 104	0	-100,00	26 065	0	-100,00
KOREA, REPUBLIC OF	4 260 900	3 932 360	-7,71	5 839 573	7 008 492	20,02
TAIWAN	9 971 322	12 445 474	24,81	17 199 339	20 322 281	18,16
CHINA	4 808 798	5 137 328	6,83	15 233 012	27 335 511	79,45
MONGOLIA	38 280	15 146	-60,43	68 391	65 789	-3,80
MACAU	269	22 531	8 275,84	243 743	106 008	-56,51
PAPUA NEW GUINEA	2 417 165	4 390 038	81,62	6 717 183	10 395 864	54,77
THAILAND	7 571 881	12 910 463	70,51	17 734 376	32 862 649	85,30
SINGAPORE	8 138 851	7 811 626	-4,02	72 106 600	84 767 282	17,56
PHILIPPINES	52 635 214	50 317 021	-4,40	113 564 790	127 729 983	12,47
MALAYSIA	50 996 215	56 137 557	10,08	73 945 784	91 665 181	23,96
MYANMAR (FORM. BURMA)	121 357	1 793 461	1 377,84	278 997	3 757 238	1 246,69
CAMBODIA	184 870	114 673	-37,97	1 117 085	710 419	-36,40
BRUNEI DARUSSALAM	2 248 087	2 440 951	8,58	4 785 151	5 926 560	23,85
LAO PEOPLE'S DEMOCRATIC REPL	82	18 000	21 851,22	333	195 243	58 531,53
NEPAL	10 926	35 813	227,78	17 137	58 821	243,24
VIET NAM	10 285 626	11 205 169	8,94	25 383 126	30 126 022	18,69
MALDIVES	526 895	533 329	1,22	803 157	734 839	-8,51
INDIA	1 799 522	3 184 423	76,96	2 621 382	4 952 257	88,92
PAKISTAN	7 895 321	10 264 336	30,01	11 017 936	14 114 843	28,11
BANGLADESH	193 503	311 641	61,05	443 583	803 458	81,13
SRI LANKA	212 515	202 814	-4,56	317 394	330 515	4,13
AFGHANISTAN	211 925	107 862	-49,10	853 953	351 271	-58,87
IRAN (ISLAMIC REPUBLIC OF)	112 582	155 682	38,28	224 898	445 937	98,28
SAUDI ARABIA	11 692 038	11 425 406	-2,28	32 698 873	40 433 848	23,66
ISRAEL	625 105	514 199	-17,74	1 181 997	866 069	-26,73
KUWAIT	514 121	457 717	-10,97	950 317	1 293 113	36,07
JORDAN	1 378 494	1 650 423	19,73	3 356 551	3 702 800	10,32
LEBANON	467 553	451 585	-3,42	1 133 726	1 418 254	25,10
PALESTINA	0	35 640	-	0	76 725	-

TABEL 5. PERKEMBANGAN EKSPOR INDONESIA MENURUT KOMODITI DAN NEGARA TUJUAN

JENIS BARANG	BERAT BERSIH (KG)		PERUB	NILAI FOB (US \$)		PERUB
	JAN-JUL 2010	JAN-JUL 2011	%	JAN-JUL 2010	JAN-JUL 2011	%
	(1)	(2)	(3)	(4)	(5)	(6)
YEMEN	854 109	848 125	-0,70	1 963 503	2 185 079	11,28
OMAN	124 194	157 777	27,04	316 248	379 156	19,89
SYRIA ARAB REPUBLIC	205 496	91 650	-55,40	407 621	266 597	-34,60
TURKEY	624 086	377 215	-39,56	866 154	570 784	-34,10
UNITED ARAB EMIRATES	3 093 246	2 668 453	-13,73	6 714 111	6 961 374	3,68
QATAR	211 874	223 747	5,60	277 914	410 426	47,68
BAHRAIN	548 092	669 897	22,22	1 002 454	1 266 900	26,38
CYPRUS	16 834	0	-100,00	27 007	0	-100,00
EGYPT	414 747	428 889	3,41	812 546	814 252	0,21
LIBYAN ARAB JAMAHIRIYA	142 940	33 506	-76,56	304 310	220 900	-27,41
MOROCCO	44 816	218 049	386,54	39 290	254 885	548,73
TUNISIA	29 882	98 344	229,11	33 494	185 899	455,02
ALGERIA	93 309	108 073	15,82	98 876	168 701	70,62
SUDAN	31	37 450	120 706,45	193	159 161	82 366,84
ERITREA	9 540	0	-100,00	39 750	0	-100,00
NAMIBIA	1 037	4 717	354,87	6 489	12 728	96,15
ETHIOPIA	5 460	5 949	8,96	18 200	7 957	-56,28
TANZANIA, UNITED REPUBLIC OF	31 029	67 367	117,11	39 397	103 539	162,81
MADAGASCAR	890 569	1 512 046	69,78	1 057 257	2 078 003	96,55
KENYA	248 276	369 772	48,94	417 143	780 232	87,04
REUNION	4 997	0	-100,00	6 247	0	-100,00
MOZAMBIQUE	9 937	177	-98,22	17 089	630	-96,31
BOTSWANA	0	4 392	-	0	11 679	-
TOGO	267 513	163 831	-38,76	650 156	403 116	-38,00
GHANA	305 689	281 358	-7,96	522 478	550 044	5,28
LIBERIA	9 600	46 080	380,00	40 000	158 689	296,72
GUINEA	126 521	189 287	49,61	373 464	650 518	74,18
ANGOLA	147 317	0	-100,00	250 572	0	-100,00
CONGO	17	413	2 329,41	20	274	1 270,00
CAMEROON	17 548	30 305	72,70	34 160	62 573	83,18
NIGERIA	2 689 592	2 806 882	4,36	12 545 208	11 702 552	-6,72
SIERRA LEONE	21 456	102 490	377,68	85 280	415 725	387,48
GABON	24 194	11 195	-53,73	38 784	14 475	-62,68
COTE D'IVOIRE	1 046	37 940	3 527,15	7 144	142 580	1 895,80
SENEGAL	34 676	44 843	29,32	78 146	157 041	100,96
MAURITANIA	22 200	5 480	-75,32	92 500	25 500	-72,43
MALI	66 756	150 120	124,88	402 347	623 350	54,93
BENIN	290 992	502 975	72,85	563 644	1 224 496	117,25
BURKINA FASO	0	73 133	-	0	301 864	-
GUINEA BISSAU	4	0	-100,00	24	0	-100,00
GAMBIA	110 880	178 567	61,05	462 000	754 211	63,25
SEYCHELLES	44 686	75 743	69,50	152 672	353 891	131,80
UGANDA	8 852	22 438	153,48	18 848	58 775	211,84
CENTRAL AFRICAN REPUBLIC	0	14 105	-	0	39 704	-
NIGER	0	68 604	-	0	282 717	-
DJIBOUTI	6 982	0	-100,00	33 909	0	-100,00
SAO TOME AND PRINCIPE	3 811	4 747	24,56	5 400	12 375	129,17
SOUTH AFRICA	1 871 052	1 336 674	-28,56	3 049 465	2 383 283	-21,85
ZIMBABWE	12 826	0	-100,00	19 439	0	-100,00
MALAWI	10 052	7 920	-21,21	23 599	38 940	65,01
COMOROS	1 934	0	-100,00	6 622	0	-100,00
MAURITIUS	483 234	409 942	-15,17	939 704	970 129	3,24
RWANDA	0	5 280	-	0	8 514	-
VIRGIN ISLANDS (BRITISH)	688	0	-100,00	3 420	0	-100,00
AUSTRALIA	11 825 154	12 289 700	3,93	28 598 717	29 766 681	4,08
NEW ZEALAND	1 612 502	2 310 467	43,28	3 351 056	5 173 677	54,39
MICRONESIA, FEDERATED STATES	12 210	38 665	216,67	32 127	93 364	190,61
GUAM	5 860	2 698	-53,96	63 337	32 118	-49,29
NAURU	27 240	34 064	25,05	61 589	80 577	30,83
NEW CALEDONIA	130 673	171 153	30,98	245 154	349 234	42,45
NORTHERN MARIANA ISLANDS	20 890	14 822	-29,05	49 086	35 257	-28,17
VANUATU	112 620	146 797	30,35	188 847	263 268	39,41
AMERICAN SAMOA	20 830	65 844	216,10	40 327	182 276	351,99
COOK ISLANDS	17 041	18 729	9,91	34 543	38 684	11,99
FIJI	452 122	495 959	9,70	853 603	979 998	14,81
KIRIBATI	29 443	24 051	-18,31	61 077	56 249	-7,90
MARSHALL ISLANDS	7 546	0	-100,00	20 043	0	-100,00
SAMOA	125 526	216 443	72,43	265 848	451 787	69,94
SOLOMON ISLANDS	650 506	751 769	15,57	1 091 039	1 111 779	1,90
TONGA	388 237	427 664	10,16	508 298	630 951	24,13
TUVALU	6 888	3 020	-56,16	14 572	8 004	-45,07
EAST TIMOR	9 235 651	10 218 876	10,65	10 623 907	12 962 353	22,01
UNITED STATES	13 576 704	18 060 637	33,03	32 373 796	44 237 560	36,65
CANADA	1 160 339	641 303	-44,73	3 315 019	3 358 189	1,30
MEXICO	768 407	875 758	13,97	1 448 330	1 929 389	33,21
GUATEMALA	6 952	10 005	43,92	16 095	32 775	103,63
PANAMA	4 208	45 631	984,39	16 940	105 148	520,71

TABEL 5. PERKEMBANGAN EKSPOR INDONESIA MENURUT KOMODITI DAN NEGARA TUJUAN

JENIS BARANG	BERAT BERSIH (KG)		PERUB	NILAI FOB (US \$)		PERUB
	JAN-JUL 2010	JAN-JUL 2011	%	JAN-JUL 2010	JAN-JUL 2011	%
	(1)	(2)	(3)	(4)	(5)	(6)
SURINAME	90 808	132 407	45,81	175 964	268 671	52,69
CHILE	52 160	35 078	-32,75	331 229	92 741	-72,00
VENEZUELA	244 060	122 277	-49,90	107 260	153 593	43,20
ARGENTINA	22 000	35 684	62,20	24 924	51 314	105,88
BRAZIL	701 435	464 883	-33,72	485 878	709 126	45,95
COLOMBIA	34 862	63 096	80,99	145 935	162 874	11,61
URUGUAY	29 985	21 061	-29,76	70 800	95 364	34,69
PERU	2 425	10 310	325,15	6 776	32 413	378,35
GUYANA	23 872	23 863	-0,04	45 348	21 842	-51,83
TRINIDAD AND TOBAGO	22 223	9 946	-55,24	43 785	19 315	-55,89
BAHAMAS	0	9 302	-	0	34 260	-
PUERTO RICO	964 217	419 586	-56,48	1 326 938	923 461	-30,41
BELIZE	2 045	123	-93,99	5 048	705	-86,03
DOMINICAN REPUBLIC	403 594	117 201	-70,96	184 007	80 956	-56,00
COSTA RICA	24 000	0	-100,00	27 600	0	-100,00
CAPE VERDE	0	4 699	-	0	12 206	-
FRENCH POLYNESIA	50 238	66 584	32,54	137 983	152 622	10,61
NETHERLANDS ANTILLES	3 035	339	-88,83	6 709	3 468	-48,31
GADELOUPE	20	0	-100,00	16	0	-100,00
UNITED KINGDOM	905 123	1 144 275	26,42	2 617 617	4 305 362	64,48
NETHERLANDS	10 299 424	8 127 690	-21,09	13 912 651	15 290 340	9,90
FRANCE	106 133	46 425	-56,26	196 769	147 914	-24,83
GERMANY, FED. REP. OF	864 892	1 046 578	21,01	2 351 660	3 858 859	64,09
AUSTRIA	24 338	1 168	-95,20	142 867	2 651	-98,14
BELGIUM	263 963	377 333	42,95	683 650	1 314 421	92,27
SWITZERLAND	5 995	27 252	354,58	9 864	176 076	1 685,04
DENMARK	0	3 175	-	0	16 567	-
NORWAY	54 319	62 270	14,64	98 808	115 012	16,40
SWEDEN	289 259	150 052	-48,13	353 388	261 499	-26,00
FINLAND	2 721 698	293 863	-89,20	4 151 820	627 186	-84,89
IRELAND	5 327	414 857	7 687,82	8 417	1 112 496	13 117,25
ITALY	199 866	245 098	22,63	917 604	1 479 361	61,22
SPAIN	1 029 766	1 458 327	41,62	1 564 839	2 829 954	80,85
PORTUGAL	369 763	267 795	-27,58	527 064	413 837	-21,48
GREECE	18 712	10 000	-46,56	64 895	10 332	-84,08
DEMOCRATIC REPUBLIC OF THE C	46 323	11 683	-74,78	83 946	17 720	-78,89
HUNGARY	0	12 665	-	0	32 672	-
POLAND	100 012	49 767	-50,24	488 098	81 328	-83,34
ROMANIA	63 919	11 497	-82,01	24 996	14 970	-40,11
BULGARIA	120 860	76 330	-36,84	221 038	213 963	-3,20
YUGOSLAVIA	6 567	26 827	308,51	32 863	143 938	337,99
ARMENIA	13 026	6 133	-52,92	33 188	20 580	-37,99
BELARUS	10 973	9 821	-10,50	21 815	22 754	4,30
KAZAKHSTAN	15 000	9 821	-34,53	19 125	22 754	18,98
UKRAINE	56 536	44 195	-21,83	61 966	67 029	8,17
LITHUANIA	88 118	484	-99,45	500 845	1 200	-99,76
LATVIA	4 218	54 884	1 201,19	16 085	127 156	690,53
ESTONIA	25 000	0	-100,00	27 679	0	-100,00
CROATIA	46 771	115 746	147,47	74 473	189 896	154,99
MALTA	134 497	272 667	102,73	249 286	533 564	114,04
SLOVAKIA	4 278	2 432	-43,15	35 021	19 415	-44,56
SLOVENIA	17 504	12 036	-31,24	29 009	21 900	-24,51
CZECH REPUBLIC	303 224	436 866	44,07	519 612	684 580	31,75
RUSSIA FEDERATION	105 100	1 967 461	1 771,99	179 981	3 848 196	2 038,11
SEMEN	1 287 561 289	1 245 247 298	-3,29	48 039 420	48 233 206	0,40
JAPAN	230 419	22 025	-90,44	23 566	3 187	-86,48
HONG KONG	2 912 000	3 192 000	9,62	292 253	350 585	19,96
TAIWAN	12 530 087	13 966 000	11,46	1 100 503	1 283 507	16,63
CHINA	0	20 000	-	0	5 085	-
PAPUA NEW GUINEA	1 265 456	71 572	-94,34	86 491	6 764	-92,18
THAILAND	605 255	118 287	-80,46	279 084	27 141	-90,27
SINGAPORE	198 063	65 612 625	33 027,15	18 419	2 644 421	14 257,03
PHILIPPINES	662 395	622 291	-6,05	148 568	179 381	20,74
MALAYSIA	279 553 710	138 774 060	-50,36	9 843 836	5 104 254	-48,15
MYANMAR (FORM. BURMA)	71 518	0	-100,00	8 238	0	-100,00
BRUNEI DARUSSALAM	19 857 566	5 570 000	-71,95	1 056 697	688 426	-34,85
VIET NAM	1 203 000	500	-99,96	124 376	729	-99,41
MALDIVES	2 818 076	23 627	-99,16	182 515	10 811	-94,08
INDIA	25 050 608	207	-100,00	733 857	139	-99,98
BANGLADESH	240 652 150	424 081 336	76,22	6 161 560	13 675 854	121,95
SRI LANKA	176 840 667	64 257 316	-63,66	6 172 580	2 336 941	-62,14
MADAGASCAR	0	17 400 000	-	0	774 400	-
KENYA	0	26 657 000	-	0	853 008	-
MOZAMBIQUE	0	34 623 676	-	0	1 125 269	-
EQUATORIAL GUINEA	20 000 000	0	-100,00	699 300	0	-100,00
TOGO	15 000 000	0	-100,00	524 475	0	-100,00

TABEL 5. PERKEMBANGAN EKSPOR INDONESIA MENURUT KOMODITI DAN NEGARA TUJUAN

JENIS BARANG	BERAT BERSIH (KG)		PERUB	NILAI FOB (US \$)		PERUB
	JAN-JUL 2010	JAN-JUL 2011	%	JAN-JUL 2010	JAN-JUL 2011	%
	(1)	(2)	(3)	(4)	(5)	(6)
GHANA	170 000 000	0	-100,00	5 944 050	0	-100,00
NIGERIA	0	89 600	-	0	8 734	-
COTE D'IVOIRE	0	37 320 432	-	0	1 138 273	-
BENIN	21 000 000	0	-100,00	734 265	0	-100,00
MAURITIUS	112 038 191	0	-100,00	4 089 375	0	-100,00
AUSTRALIA	110 710 763	327 922 436	196,20	4 317 610	11 113 145	157,39
NEW ZEALAND	2 200 000	3 700 000	68,18	338 800	539 000	59,09
MICRONESIA, FEDERATED STATES	0	100 000	-	0	9 100	-
VANUATU	3 294 994	1 160 997	-64,76	180 792	70 421	-61,05
EAST TIMOR	47 145 412	63 571 750	34,84	3 635 430	5 343 624	46,99
UNITED STATES	8 100 789	0	-100,00	576 492	0	-100,00
FRENCH POLYNESIA	13 339 995	16 368 518	22,70	738 770	940 602	27,32
GERMANY, FED. REP. OF	0	1 043	-	0	405	-
DENMARK	4 648	0	-100,00	200	0	-100,00
PORTUGAL	274 587	0	-100,00	25 698	0	-100,00
UKRAINE	940	0	-100,00	1 620	0	-100,00
-DARI ROTAN	2 456 361	1 959 688	-20,22	9 063 741	7 390 523	-18,46
JAPAN	200 018	144 004	-28,00	986 984	879 764	-10,86
HONG KONG	41	26	-36,59	204	123	-39,71
KOREA, REPUBLIC OF	294 614	162 451	-44,86	741 134	410 731	-44,58
TAIWAN	4 686	3 532	-24,63	12 868	15 843	23,12
CHINA	21 020	0	-100,00	52 963	0	-100,00
THAILAND	1 438	0	-100,00	4 453	0	-100,00
SINGAPORE	1 358	366	-73,05	7 089	4 980	-29,75
MALAYSIA	1 956	1 426	-27,10	3 434	2 318	-32,50
BRUNEI DARUSSALAM	0	5 951	-	0	11 043	-
BHUTAN	72	0	-100,00	1 714	0	-100,00
MALDIVES	2 478	0	-100,00	29 798	0	-100,00
INDIA	1 310	2 022	54,35	2 189	3 820	74,51
IRAN (ISLAMIC REPUBLIC OF)	0	54	-	0	165	-
SAUDI ARABIA	149	0	-100,00	588	0	-100,00
KUWAIT	1 942	712	-63,34	16 095	6 500	-59,61
TURKEY	2 784	1 057	-62,03	4 058	9 074	123,61
UNITED ARAB EMIRATES	1 949	12 221	527,04	16 183	90 665	460,25
TANZANIA, UNITED REPUBLIC OF	0	15	-	0	6	-
MOZAMBIQUE	0	135	-	0	293	-
SENEGAL	0	17	-	0	12	-
SEYCHELLES	367	28	-92,37	600	215	-64,17
SOUTH AFRICA	9 538	14 249	49,39	38 323	44 239	15,44
MAURITIUS	0	545	-	0	2 783	-
AUSTRALIA	70 321	35 845	-49,03	174 660	114 167	-34,63
NEW ZEALAND	20 035	13 141	-34,41	68 654	38 908	-43,33
GUAM	4	0	-100,00	48	0	-100,00
VANUATU	342	0	-100,00	966	0	-100,00
FIJI	0	150	-	0	255	-
SAMOA	0	150	-	0	422	-
UNITED STATES	325 718	209 174	-35,78	1 995 618	1 372 521	-31,22
CANADA	6 922	16 322	135,80	13 848	55 995	304,35
MEXICO	166	1 073	546,39	829	1 938	133,78
GUATEMALA	416	0	-100,00	855	0	-100,00
SURINAME	101	0	-100,00	85	0	-100,00
CHILE	45	3	-93,33	272	11	-95,96
ARGENTINA	648	0	-100,00	1 048	0	-100,00
BRAZIL	810	7 641	843,33	974	28 354	2 811,09
JAMAICA	126	0	-100,00	944	0	-100,00
COSTA RICA	983	0	-100,00	1 608	0	-100,00
BARBADOS	156	0	-100,00	270	0	-100,00
FRENCH POLYNESIA	753	1 249	65,87	1 909	1 551	-18,75
NETHERLANDS ANTILLES	0	1	-	0	8	-
SAINT LUCIA	0	320	-	0	400	-
UNITED KINGDOM	111 824	47 638	-57,40	444 857	188 510	-57,62
NETHERLANDS	892 133	533 976	-40,15	2 825 209	1 805 879	-36,08
FRANCE	68 806	52 371	-23,89	191 253	302 719	58,28
GERMANY, FED. REP. OF	107 615	294 754	173,90	313 630	819 396	161,26
AUSTRIA	0	30	-	0	44	-
BELGIUM	184 189	200 174	8,68	586 409	566 644	-3,37
SWITZERLAND	7 285	0	-100,00	35 250	0	-100,00
LUXEMBOURG	0	41	-	0	194	-
DENMARK	23 703	25 572	7,89	70 168	66 150	-5,73
NORWAY	4 150	11 458	176,10	7 023	28 166	301,05
SWEDEN	24 621	88 951	261,28	105 611	241 694	128,85
FINLAND	26 793	11 245	-58,03	216 961	122 385	-43,59
IRELAND	0	6 745	-	0	15 429	-
ITALY	12 067	21 893	81,43	30 843	46 358	50,30
SPAIN	13 710	16 976	23,82	34 777	42 792	23,05
PORTUGAL	703	0	-100,00	3 707	0	-100,00

TABEL 5. PERKEMBANGAN EKSPOR INDONESIA MENURUT KOMODITI DAN NEGARA TUJUAN

JENIS BARANG	BERAT BERSIH (KG)		PERUB	NILAI FOB (US \$)		PERUB
	JAN-JUL 2010	JAN-JUL 2011	%	JAN-JUL 2010	JAN-JUL 2011	%
	(1)	(2)	(3)	(4)	(5)	(6)
GREECE	2 855	4 548	59,30	4 918	8 329	69,36
POLAND	0	6 500	-	0	28 659	-
ROMANIA	0	328	-	0	1 407	-
KAZAKHSTAN	860	821	-4,53	3 473	3 981	14,63
UKRAINE	106	13	-87,74	167	37	-77,84
SLOVAKIA	46	0	-100,00	76	0	-100,00
SLOVENIA	277	221	-20,22	2 426	600	-75,27
CZECH REPUBLIC	446	1 553	248,21	1 205	4 046	235,77
RUSSIA FEDERATION	906	0	-100,00	4 513	0	-100,00
-DARI BAHAN LAINNYA	6 141 721	6 651 752	8,30	18 455 940	26 024 634	41,01
JAPAN	626 472	501 964	-19,87	2 178 026	3 032 373	39,23
HONG KONG	1 374	5 116	272,34	15 092	44 826	197,02
KOREA, REPUBLIC OF	233 499	129 452	-44,56	335 700	390 849	16,43
TAIWAN	431 778	222 926	-48,37	214 207	134 185	-37,36
CHINA	3 321	58 618	1 665,07	5 888	304 658	5 074,22
MACAU	1 560	0	-100,00	4 366	0	-100,00
PAPUA NEW GUINEA	1 282	3 861	201,17	1 414	6 007	324,82
THAILAND	25 527	10 881	-57,37	54 689	24 736	-54,77
SINGAPORE	106 025	106 854	0,78	583 162	921 380	58,00
PHILIPPINES	3 033	367	-87,90	4 065	1 090	-73,19
MALAYSIA	261 998	206 171	-21,31	252 250	207 462	-17,76
MYANMAR (FORM. BURMA)	0	862	-	0	493	-
CAMBODIA	1 278	7	-99,45	1 417	7	-99,51
BRUNEI DARUSSALAM	931	5 028	440,06	1 030	8 291	704,95
BHUTAN	43	0	-100,00	756	0	-100,00
VIET NAM	111	14 916	13 337,84	4 185	9 876	135,99
MALDIVES	16 304	137 941	746,06	114 656	321 968	180,81
INDIA	30 119	52 581	74,58	76 321	116 002	51,99
PAKISTAN	11	0	-100,00	316	0	-100,00
BANGLADESH	0	7	-	0	516	-
SRI LANKA	12 282	18 386	49,70	69 256	110 381	59,38
IRAN (ISLAMIC REPUBLIC OF)	26 888	25 862	-3,82	66 791	70 683	5,83
SAUDI ARABIA	19 351	28 482	47,19	26 675	52 805	97,96
ISRAEL	11 229	18 226	62,31	31 946	30 101	-5,78
KUWAIT	1 136	8 032	607,04	5 417	7 503	38,51
JORDAN	8 993	7 837	-12,85	11 156	14 040	25,85
LEBANON	10 903	6 069	-44,34	16 121	1 352	-91,61
YEMEN	0	542	-	0	963	-
OMAN	58	5 347	9 118,97	112	8 065	7 100,89
TURKEY	40 311	39 539	-1,92	81 987	245 593	199,55
UNITED ARAB EMIRATES	28 006	45 308	61,78	93 990	202 237	115,17
QATAR	567	98	-82,72	8 725	2 576	-70,48
BAHRAIN	216	120	-44,44	34 441	9 615	-72,08
CYPRUS	992	5 442	448,59	2 947	25 424	762,71
EGYPT	4 105	3 836	-6,55	8 517	7 189	-15,59
MOROCCO	372	463	24,46	636	582	-8,49
TUNISIA	29 356	8 934	-69,57	59 887	6 095	-89,82
NAMIBIA	0	1 644	-	0	1 611	-
TANZANIA, UNITED REPUBLIC OF	557	3 798	581,87	2 964	2 879	-2,87
MADAGASCAR	848	1 260	48,58	3 893	1 299	-66,63
KENYA	1 058	7 618	620,04	3 336	12 830	284,59
REUNION	26 860	18 351	-31,68	65 937	46 523	-29,44
MOZAMBIQUE	165	765	363,64	302	933	208,94
GHANA	38	1 686	4 336,84	502	4 550	806,37
ANGOLA	1 054	45	-95,73	1 140	2 796	145,26
CONGO	0	107	-	0	2 826	-
CAMEROON	225	0	-100,00	629	0	-100,00
NIGERIA	204	423	107,35	594	886	49,16
GABON	593	460	-22,43	1 615	1 099	-31,95
COTE D'IVOIRE	915	186	-79,67	4 863	284	-94,16
SENEGAL	3 378	0	-100,00	6 794	0	-100,00
U.S. VIRGIN ISLANDS	0	3	-	0	83	-
SEYCHELLES	30 615	17 698	-42,19	143 494	67 133	-53,22
DJIBOUTI	189	114	-39,68	1 046	163	-84,42
SOUTH AFRICA	45 396	26 611	-41,38	88 999	60 032	-32,55
ZAMBIA	0	6	-	0	2	-
MALAWI	0	603	-	0	690	-
MAURITIUS	18 796	12 978	-30,95	54 321	40 244	-25,91
VIRGIN ISLANDS (BRITISH)	69	296	328,99	791	1 457	84,20
AUSTRALIA	401 681	468 731	16,69	663 800	805 971	21,42
NEW ZEALAND	24 789	13 126	-47,05	51 554	36 195	-29,79
GUAM	956	5 569	482,53	7 012	24 737	252,78
PALAU	193	88	-54,40	982	844	-14,05
NEW CALEDONIA	16 946	18 184	7,31	41 564	29 931	-27,99
SAINT VINCENT AND THE GRENAD	948	0	-100,00	1 015	0	-100,00
VANUATU	2 939	5 332	81,42	5 417	7 879	45,45

TABEL 5. PERKEMBANGAN EKSPOR INDONESIA MENURUT KOMODITI DAN NEGARA TUJUAN

JENIS BARANG	BERAT BERSIH (KG)		PERUB	NILAI FOB (US \$)		PERUB
	JAN-JUL 2010	JAN-JUL 2011	%	JAN-JUL 2010	JAN-JUL 2011	%
	(1)	(2)	(3)	(4)	(5)	(6)
WALLIS AND FUTUNA ISLANDS	967	1 500	55,12	1 964	3 480	77,19
AMERICAN SAMOA	10 050	0	-100,00	22 025	0	-100,00
COOK ISLANDS	2 470	1 620	-34,41	16 359	13 541	-17,23
FIJI	2 975	2 961	-0,47	22 256	19 816	-10,96
SAMOA	6 314	2 151	-65,93	12 850	5 316	-58,63
TONGA	0	51	-	0	149	-
EAST TIMOR	5 924	4 847	-18,18	5 431	3 838	-29,33
UNITED STATES	1 044 793	1 127 814	7,95	6 023 303	6 964 993	15,63
CANADA	76 892	66 195	-13,91	188 356	227 898	20,99
MEXICO	35 532	32 735	-7,87	164 846	141 772	-14,00
GUATEMALA	783	437	-44,19	4 823	2 953	-38,77
NICARAGUA	142	0	-100,00	317	0	-100,00
PANAMA	5 405	3 151	-41,70	4 223	3 536	-16,27
SURINAME	350	2 450	600,00	295	10 438	3 438,31
CHILE	8 473	11 016	30,01	42 850	42 777	-0,17
VENEZUELA	12 606	21 855	73,37	36 470	37 305	2,29
ARGENTINA	49 890	47 392	-5,01	59 241	76 021	28,32
BRAZIL	97 351	79 290	-18,55	231 492	280 120	21,01
COLOMBIA	10 576	14 438	36,52	53 054	59 630	12,39
URUGUAY	7 760	5 080	-34,54	33 941	17 349	-48,88
ECUADOR	0	20 065	-	0	59 979	-
PERU	26 459	4 610	-82,58	95 100	16 850	-82,28
TRINIDAD AND TOBAGO	0	568	-	0	924	-
BAHAMAS	11 927	6 034	-49,41	39 551	36 130	-8,65
JAMAICA	13 791	8 594	-37,68	43 362	26 741	-38,33
PUERTO RICO	810	1 068	31,85	5 815	7 521	29,34
BELIZE	0	53	-	0	374	-
DOMINICAN REPUBLIC	7 201	59 976	732,88	26 071	142 800	447,74
COSTA RICA	28 539	11 791	-58,68	30 526	36 392	19,22
BARBADOS	16	3	-81,25	185	50	-72,97
ANTIGUA AND BARBUDA	44	695	1 479,55	36	1 941	5 291,67
BERMUDA	813	2 058	153,14	841	4 127	390,73
CAPE VERDE	0	10	-	0	104	-
CAYMAN ISLANDS	3 621	77	-97,87	4 140	110	-97,34
DOMINICA	1 241	0	-100,00	2 163	0	-100,00
FRENCH GUIANA	4 997	2 830	-43,37	8 324	6 571	-21,06
FRENCH POLYNESIA	24 568	17 808	-27,52	30 772	21 286	-30,83
MARTINIQUE	8 446	3 803	-54,97	35 174	14 914	-57,60
NETHERLANDS ANTILLES	373	3 017	708,85	1 985	13 484	579,29
SAINT LUCIA	960	1 610	67,71	4 663	4 853	4,07
TURKS AND CAICOS ISLANDS	0	1 934	-	0	11 286	-
GUADELOUPE	13 011	15 968	22,73	26 527	50 072	88,76
UNITED KINGDOM	251 810	467 213	85,54	901 363	1 990 967	120,88
NETHERLANDS	255 352	329 344	28,98	468 496	906 139	93,41
FRANCE	363 595	359 189	-1,21	907 787	1 045 528	15,17
GERMANY, FED. REP. OF	240 016	483 937	101,63	674 073	2 017 418	199,29
AUSTRIA	4 848	156 360	3 125,25	15 404	618 296	3 913,87
BELGIUM	154 614	87 871	-43,17	196 537	242 139	23,20
SWITZERLAND	16 660	6 683	-59,89	41 806	40 281	-3,65
DENMARK	15 243	19 363	27,03	73 812	83 296	12,85
NORWAY	931	2 873	208,59	2 464	17 307	602,39
SWEDEN	8 537	112 953	1 223,10	13 683	522 375	3 717,69
FINLAND	3 615	15 328	324,01	7 200	63 059	775,82
IRELAND	3 437	295	-91,42	4 571	676	-85,21
ITALY	271 238	339 160	25,04	786 407	1 143 058	45,35
SPAIN	291 655	251 309	-13,83	1 016 802	991 549	-2,48
PORTUGAL	16 222	8 446	-47,93	47 423	57 249	20,72
GREECE	48 493	34 868	-28,10	158 869	128 947	-18,83
HUNGARY	10 984	5 671	-48,37	16 287	21 817	33,95
POLAND	75 856	18 653	-75,41	204 168	57 954	-71,61
ROMANIA	3 910	2 928	-25,12	7 188	8 123	13,01
BULGARIA	8 274	9 001	8,79	15 906	24 927	56,71
YUGOSLAVIA	7 453	170	-97,72	5 313	642	-87,92
ALBANIA	5 000	0	-100,00	6 436	0	-100,00
KAZAKHSTAN	24	10	-58,33	204	42	-79,41
UKRAINE	1 961	7 814	298,47	6 016	23 325	287,72
LITHUANIA	0	248	-	0	813	-
LATVIA	168	4 048	2 309,52	1 100	24 990	2 171,82
ESTONIA	1 170	1 698	45,13	4 551	4 607	1,23
GEORGIA	125	33	-73,60	376	100	-73,40
CROATIA	14 687	3 183	-78,33	17 435	8 126	-53,39
MALTA	2 460	739	-69,96	4 447	1 691	-61,97
SLOVAKIA	800	1 500	87,50	1 290	3 697	186,59
SLOVENIA	6 150	3 136	-49,01	11 306	19 119	69,10
CZECH REPUBLIC	5 084	17 012	234,62	14 999	40 133	167,57
RUSSIA FEDERATION	6 436	18 177	182,43	24 182	66 320	174,25
SERBIA	0	9 227	-	0	8 683	-

TABEL 5. PERKEMBANGAN EKSPOR INDONESIA MENURUT KOMODITI DAN NEGARA TUJUAN

JENIS BARANG	BERAT BERSIH (KG)		PERUB	NILAI FOB (US \$)		PERUB
	JAN-JUL 2010	JAN-JUL 2011	%	JAN-JUL 2010	JAN-JUL 2011	%
(1)	(2)	(3)	(4)	(5)	(6)	(7)
-DARI ROTAN	58 041 855	50 260 064	-13,41	170 867 363	160 788 845	-5,90
JAPAN	7 577 324	7 991 810	5,47	24 892 817	25 300 545	1,64
HONG KONG	68 106	46 714	-31,41	834 245	236 406	-71,66
KOREA, REPUBLIC OF	1 087 994	1 845 183	69,59	2 357 114	4 490 972	90,53
TAIWAN	788 747	925 541	17,34	1 252 699	1 833 724	46,38
CHINA	407 186	674 607	65,68	987 716	852 711	-13,67
MACAU	3 356	499	-85,13	43 056	704	-98,36
PAPUA NEW GUINEA	12 885	106 304	725,02	13 435	505 944	3 665,87
THAILAND	130 657	122 232	-6,45	356 014	310 307	-12,84
SINGAPORE	579 852	705 901	21,74	2 830 042	3 339 898	18,02
PHILIPPINES	49 004	49 509	1,03	127 132	146 362	15,13
MALAYSIA	1 485 942	1 397 677	-5,94	2 967 873	3 325 339	12,04
MYANMAR (FORM. BURMA)	0	414	-	0	6 174	-
CAMBODIA	36 177	489	-98,65	189 123	443	-99,77
BRUNEI DARUSSALAM	22 528	26 597	18,06	27 028	68 381	153,00
NEPAL	0	3 676	-	0	7 888	-
VIET NAM	234 218	163 796	-30,07	1 559 010	1 216 198	-21,99
MALDIVES	81 206	30 911	-61,94	266 938	110 922	-58,45
INDIA	178 284	307 241	72,33	937 490	1 236 280	31,87
PAKISTAN	3 337	972	-70,87	4 249	9 684	127,91
BANGLADESH	500	0	-100,00	360	0	-100,00
SRI LANKA	7 795	18 090	132,07	17 123	37 276	117,70
IRAQ	232	2 970	1 180,17	2 086	4 485	115,00
IRAN (ISLAMIC REPUBLIC OF)	51 784	27 005	-47,85	105 400	78 875	-25,17
SAUDI ARABIA	192 437	119 522	-37,89	531 096	347 514	-34,57
ISRAEL	109 307	159 910	46,29	232 259	333 605	43,63
KUWAIT	50 652	83 928	65,70	78 573	113 122	43,97
JORDAN	56 798	28 138	-50,46	91 455	42 664	-53,35
LEBANON	353 775	174 709	-50,62	986 012	560 281	-43,18
YEMEN	6 767	3 374	-50,14	8 277	8 914	7,70
OMAN	28 676	135 953	374,10	18 852	122 422	549,38
SYRIA ARAB REPUBLIC	31 619	14 027	-55,64	92 177	18 963	-79,43
TURKEY	416 647	323 963	-22,25	1 142 622	1 119 544	-2,02
UNITED ARAB EMIRATES	188 569	118 334	-37,25	680 527	435 725	-35,97
QATAR	28 815	18 383	-36,20	149 982	146 738	-2,16
BAHRAIN	6 443	375	-94,18	31 529	1 630	-94,83
CYPRUS	46 562	29 713	-36,19	164 499	78 485	-52,29
EGYPT	100 262	47 289	-52,83	340 079	167 729	-50,68
LIBYAN ARAB JAMAHIRIYA	76 117	0	-100,00	133 115	0	-100,00
MOROCCO	23 205	49 792	114,57	80 608	264 970	228,71
TUNISIA	47 680	14 185	-70,25	151 249	34 132	-77,43
ALGERIA	21 717	11 650	-46,36	43 548	42 882	-1,53
SUDAN	11 154	13 000	16,55	57 404	23 200	-59,58
NAMIBIA	12 136	27 356	125,41	34 225	74 083	116,46
ETHIOPIA	0	105 555	-	0	134 410	-
TANZANIA, UNITED REPUBLIC OF	8 363	21 085	152,12	33 880	35 120	3,66
MADAGASCAR	33 586	4 598	-86,31	177 691	9 686	-94,55
KENYA	8 774	3 934	-55,16	46 638	4 620	-90,09
REUNION	278 192	248 912	-10,53	580 309	503 505	-13,24
MOZAMBIQUE	5 994	3 237	-46,00	10 748	5 186	-51,75
EQUATORIAL GUINEA	5 079	0	-100,00	4 920	0	-100,00
TOGO	132	1 086	722,73	252	713	182,94
GHANA	2 460	0	-100,00	17 384	0	-100,00
LIBERIA	225	0	-100,00	132	0	-100,00
GUINEA	4 638	0	-100,00	4 046	0	-100,00
ANGOLA	4 469	20 177	351,49	9 832	82 234	736,39
CONGO	1 339	0	-100,00	1 375	0	-100,00
CAMEROON	337	0	-100,00	942	0	-100,00
NIGERIA	1 556	2 882	85,22	2 344	20 196	761,60
GABON	12 308	8 536	-30,65	30 196	23 565	-21,96
COTE D'IVOIRE	182	242	32,97	273	364	33,33
SENEGAL	14 871	9 453	-36,43	95 622	32 174	-66,35
MALI	84	0	-100,00	122	0	-100,00
BENIN	7 214	269	-96,27	7 150	100	-98,60
GUINEA BISSAU	3 615	0	-100,00	17 952	0	-100,00
GAMBIA	98	0	-100,00	50	0	-100,00
U.S. VIRGIN ISLANDS	34	2 500	7 252,94	940	9 794	941,91
SEYCHELLES	55 392	58 685	5,94	223 245	212 952	-4,61
DJIBOUTI	7 830	10 053	28,39	22 351	13 579	-39,25
SWAZILAND	4 800	0	-100,00	6 200	0	-100,00
SOUTH AFRICA	789 026	630 243	-20,12	2 166 924	1 883 525	-13,08
ZIMBABWE	1 193	0	-100,00	6 935	0	-100,00
ZAMBIA	0	596	-	0	185	-
MAURITIUS	146 790	136 348	-7,11	287 474	265 808	-7,54
VIRGIN ISLANDS (BRITISH)	12 419	24 313	95,77	49 480	94 801	91,59
AUSTRALIA	2 006 528	2 503 121	24,75	4 690 579	6 095 488	29,95

TABEL 5. PERKEMBANGAN EKSPOR INDONESIA MENURUT KOMODITI DAN NEGARA TUJUAN

JENIS BARANG	BERAT BERSIH (KG)		PERUB	NILAI FOB (US \$)		PERUB
	JAN-JUL 2010	JAN-JUL 2011	%	JAN-JUL 2010	JAN-JUL 2011	%
	(1)	(2)	(3)	(4)	(5)	(6)
NEW ZEALAND	125 312	138 800	10,76	176 718	324 052	83,37
GUAM	36 459	43 009	17,97	102 646	79 039	-23,00
PALAU	29	712	2 355,17	336	6 745	1 907,44
NEW CALEDONIA	133 246	109 645	-17,71	362 611	269 960	-25,55
NORTHERN MARIANA ISLANDS	11 102	11 445	3,09	31 713	25 104	-20,84
SAINT VINCENT AND THE GRENAD	0	348	-	0	2 499	-
VANUATU	29 424	40 821	38,73	43 872	56 862	29,61
WALLIS AND FUTUNA ISLANDS	2 222	14 827	567,28	4 455	39 131	778,36
BRITISH INDIAN OCEAN TERRITOR	295	0	-100,00	10 098	0	-100,00
AMERICAN SAMOA	3 802	0	-100,00	11 877	0	-100,00
COOK ISLANDS	825	0	-100,00	2 000	0	-100,00
FIJI	9 941	10 293	3,54	45 096	51 160	13,45
SOLOMON ISLANDS	3 000	5 200	73,33	5 560	8 791	58,11
TONGA	8 016	0	-100,00	5 925	0	-100,00
EAST TIMOR	417 811	765 601	83,24	383 271	621 813	62,24
UNITED STATES	5 835 611	5 635 951	-3,42	20 896 017	20 383 809	-2,45
CANADA	706 432	511 805	-27,55	2 549 291	1 829 108	-28,25
MEXICO	233 325	247 532	6,09	605 976	559 004	-7,75
GUATEMALA	7 202	9 708	34,80	51 365	40 295	-21,55
HONDURAS	13 683	6 660	-51,33	22 018	2 178	-90,11
NICARAGUA	2 655	0	-100,00	9 059	0	-100,00
PANAMA	60 572	69 575	14,86	165 447	301 142	82,02
CUBA	57 134	0	-100,00	88 980	0	-100,00
SURINAME	30 287	6 866	-77,33	68 392	27 308	-60,07
CHILE	44 817	124 782	178,43	179 041	517 424	189,00
VENEZUELA	19 740	15 279	-22,60	47 468	34 239	-27,87
ARGENTINA	23 498	37 796	60,85	81 234	80 840	-0,49
BRAZIL	166 013	195 620	17,83	552 007	572 972	3,80
COLOMBIA	80 038	62 794	-21,54	254 730	200 838	-21,16
URUGUAY	32 244	21 935	-31,97	55 744	59 756	7,20
PARAGUAY	6 645	7 626	14,76	26 366	25 695	-2,54
ECUADOR	15 963	9 530	-40,30	67 435	87 071	29,12
PERU	90 233	69 470	-23,01	321 052	262 240	-18,32
TRINIDAD AND TOBAGO	13 829	2 900	-79,03	57 746	19 963	-65,43
BAHAMAS	110	784	612,73	585	7 530	1 187,18
JAMAICA	5 738	43 742	662,32	14 987	155 580	938,10
PUERTO RICO	3 179	23 889	651,46	13 098	71 544	446,22
BELIZE	8 109	6 526	-19,52	19 064	8 711	-54,31
DOMINICAN REPUBLIC	17 731	57 924	226,68	55 303	213 122	285,37
EL SALVADOR	2 655	0	-100,00	9 059	0	-100,00
COSTA RICA	3 681	26 237	612,77	2 329	36 070	1 448,73
BARBADOS	6 727	8 565	27,32	16 730	19 266	15,16
ANTIGUA AND BARBUDA	1 464	2 510	71,45	1 091	6 992	540,88
ANGUILLA	10 387	0	-100,00	40 941	0	-100,00
ARUBA	6 584	4 448	-32,44	15 548	17 162	10,38
CAPE VERDE	9 836	15 318	55,73	14 171	18 823	32,83
CAYMAN ISLANDS	11 566	9 905	-14,36	14 355	14 134	-1,54
DOMINICA	5 925	937	-84,19	19 656	4 674	-76,22
FRENCH GUIANA	45 022	29 090	-35,39	116 155	86 837	-25,24
FRENCH POLYNESIA	318 085	232 516	-26,90	810 442	531 261	-34,45
GRENADA	6 254	0	-100,00	12 906	0	-100,00
MARTINIQUE	66 389	56 300	-15,20	173 277	169 115	-2,40
NETHERLANDS ANTILLES	54 192	51 404	-5,14	177 428	158 547	-10,64
NORFOLK ISLANDS	4 213	4 148	-1,54	19 578	16 852	-13,92
SAINT LUCIA	1 500	78	-94,80	2 740	164	-94,01
TURKS AND CAICOS ISLANDS	2 191	198	-90,96	6 478	13 200	103,77
GUADELOUPE	166 761	111 054	-33,41	455 902	300 650	-34,05
SAINT KITTS AND NEVIS	3 513	0	-100,00	9 455	0	-100,00
UNITED KINGDOM	6 044 775	2 019 769	-66,59	14 857 586	9 980 046	-32,83
NETHERLANDS	3 415 103	2 194 897	-35,73	8 938 623	6 894 526	-22,87
FRANCE	2 526 435	1 891 537	-25,13	6 387 338	5 725 102	-10,37
GERMANY, FED. REP. OF	6 795 569	5 718 679	-15,85	20 211 606	18 793 862	-7,01
AUSTRIA	85 473	47 038	-44,97	142 394	146 424	2,83
BELGIUM	2 748 191	2 236 669	-18,61	9 436 057	8 131 729	-13,82
SWITZERLAND	111 930	67 566	-39,64	326 958	171 179	-47,64
LUXEMBOURG	1 334	0	-100,00	850	0	-100,00
DENMARK	349 707	327 748	-6,28	1 389 393	1 369 766	-1,41
NORWAY	410 995	397 380	-3,31	1 560 299	2 068 241	32,55
SWEDEN	642 445	692 959	7,86	2 402 357	2 839 652	18,20
FINLAND	331 553	349 051	5,28	1 258 580	1 405 420	11,67
IRELAND	58 363	48 928	-16,17	79 453	109 185	37,42
ITALY	2 620 299	1 911 442	-27,05	7 193 726	5 843 811	-18,77
SPAIN	1 636 127	1 536 132	-6,11	4 512 681	4 903 592	8,66
PORTUGAL	229 188	143 613	-37,34	609 079	436 389	-28,35
ICELAND	35 491	4 708	-86,73	109 203	18 183	-83,35
GREECE	600 338	229 819	-61,72	1 548 021	682 047	-55,94
HUNGARY	30 636	32 939	7,52	146 199	153 068	4,70

TABEL 5. PERKEMBANGAN EKSPOR INDONESIA MENURUT KOMODITI DAN NEGARA TUJUAN

JENIS BARANG	BERAT BERSIH (KG)		PERUB	NILAI FOB (US \$)		PERUB
	JAN-JUL 2010	JAN-JUL 2011	%	JAN-JUL 2010	JAN-JUL 2011	%
	(1)	(2)	(3)	(4)	(5)	(6)
POLAND	549 808	510 939	-7,07	1 523 712	1 350 248	-11,38
ROMANIA	211 295	62 891	-70,24	619 235	240 608	-61,14
BULGARIA	67 255	47 322	-29,64	111 869	99 610	-10,96
YUGOSLAVIA	8 816	4 408	-50,00	36 451	15 895	-56,39
ALBANIA	8 950	7 251	-18,98	9 707	9 100	-6,25
ARMENIA	9 200	0	-100,00	16 456	0	-100,00
AZERBAIJAN	0	95	-	0	1 120	-
KAZAKHSTAN	13 485	16 532	22,60	52 018	94 345	81,37
KYRGYZSTAN	0	5 328	-	0	18 218	-
UKRAINE	286 526	201 645	-29,62	869 505	593 678	-31,72
UZBEKISTAN	8 226	3 500	-57,45	20 912	5 454	-73,92
LITHUANIA	67 165	88 689	32,05	139 078	241 044	73,32
LATVIA	74 636	30 611	-58,99	208 736	96 666	-53,69
ESTONIA	59 835	80 650	34,79	180 666	370 921	105,31
GEORGIA	9 041	4 244	-53,06	22 233	9 435	-57,56
CROATIA	77 033	75 966	-1,39	220 680	198 955	-9,84
MALTA	19 813	13 574	-31,49	36 962	43 555	17,84
SLOVAKIA	28 544	24 843	-12,97	66 486	60 912	-8,38
SLOVENIA	93 419	50 583	-45,85	252 551	114 699	-54,58
CZECH REPUBLIC	65 538	42 834	-34,64	159 093	93 943	-40,95
RUSSIA FEDERATION	692 121	657 618	-4,99	2 588 762	2 634 819	1,78
-DARI BAHAN LAINNYA	411 139 423	313 853 802	-23,66	1 051 345 808	840 937 030	-20,01
JAPAN	54 365 274	48 559 039	-10,68	102 996 340	107 248 380	4,13
HONG KONG	436 543	566 265	29,72	1 317 046	1 601 908	21,63
KOREA, DEMOCRATIC PEOPLE'S R	13 131	0	-100,00	11 673	0	-100,00
KOREA, REPUBLIC OF	8 294 117	8 124 228	-2,05	17 132 742	19 142 716	11,73
TAIWAN	5 942 905	5 977 031	0,57	15 677 608	16 622 239	6,03
CHINA	4 522 740	3 547 807	-21,56	8 330 304	7 653 219	-8,13
MONGOLIA	0	571	-	0	6 968	-
MACAU	5 991	10 253	71,14	19 552	40 517	107,23
PAPUA NEW GUINEA	16 443	6 959	-57,68	42 550	21 235	-50,09
THAILAND	285 865	387 843	35,67	717 854	1 284 701	78,96
SINGAPORE	3 912 325	3 598 875	-8,01	9 522 395	10 437 604	9,61
PHILIPPINES	1 207 146	785 656	-34,92	1 267 262	1 086 371	-14,27
MALAYSIA	13 335 573	12 212 157	-8,42	21 998 524	20 779 956	-5,54
CAMBODIA	4 795	5 818	21,33	4 738	22 743	380,01
BRUNEI DARUSSALAM	148 512	182 617	22,96	162 992	189 330	16,16
LAO PEOPLE'S DEMOCRATIC REPL	1 466	9 000	513,92	10 396	77 476	645,25
VIET NAM	70 699	129 088	82,59	277 750	479 784	72,74
MALDIVES	373 218	333 402	-10,67	1 063 263	1 518 662	42,83
INDIA	1 977 592	2 014 848	1,88	2 729 166	3 725 024	36,49
PAKISTAN	4 701	0	-100,00	22 413	0	-100,00
BANGLADESH	5 249	0	-100,00	18 038	0	-100,00
SRI LANKA	184 093	258 928	40,65	329 460	534 679	62,29
IRAQ	16 665	27 649	65,91	28 456	56 064	97,02
IRAN (ISLAMIC REPUBLIC OF)	215 969	188 269	-12,83	709 029	780 902	10,14
SAUDI ARABIA	1 101 322	1 570 817	42,63	1 825 007	2 687 941	47,28
ISRAEL	917 413	768 365	-16,25	2 420 459	2 066 724	-14,61
KUWAIT	1 545 935	702 807	-54,54	2 083 612	1 209 748	-41,94
JORDAN	75 830	170 261	124,53	330 007	550 412	66,79
LEBANON	613 055	328 726	-46,38	1 711 872	1 166 913	-31,83
YEMEN	341 679	156 814	-54,10	377 666	179 709	-52,42
OMAN	215 275	116 193	-46,03	295 262	147 995	-49,88
SYRIA ARAB REPUBLIC	21 642	28 973	33,87	88 154	109 399	24,10
TURKEY	1 490 769	1 785 784	19,79	5 600 484	7 475 282	33,48
UNITED ARAB EMIRATES	15 922 894	15 761 973	-1,01	14 128 352	15 690 550	11,06
QATAR	212 803	139 490	-34,45	561 516	397 935	-29,13
BAHRAIN	222 424	163 603	-26,45	599 426	355 329	-40,72
CYPRUS	157 696	294 844	86,97	832 113	979 545	17,72
EGYPT	408 595	152 467	-62,69	891 090	493 430	-44,63
LIBYAN ARAB JAMAHIRIYA	393 716	52 608	-86,64	506 936	64 750	-87,23
MOROCCO	226 599	177 366	-21,73	507 240	390 435	-23,03
TUNISIA	74 233	58 128	-21,70	565 529	286 382	-49,36
ALGERIA	81 525	201 822	147,56	116 069	307 617	165,03
SUDAN	212 341	37 739	-82,23	275 077	38 623	-85,96
ERITREA	9 491	0	-100,00	147 390	0	-100,00
NAMIBIA	232 038	177 647	-23,44	196 036	134 477	-31,40
ETHIOPIA	199 294	22 511	-88,70	234 667	23 459	-90,00
TANZANIA, UNITED REPUBLIC OF	778 106	595 873	-23,42	1 225 843	702 427	-42,70
MADAGASCAR	22 375	21 042	-5,96	32 042	71 216	122,26
KENYA	130 296	141 554	8,64	143 052	172 525	20,60
REUNION	1 029 661	963 447	-6,43	2 018 283	1 950 333	-3,37
MOZAMBIQUE	61 691	25 086	-59,34	202 597	54 858	-72,92
BOTSWANA	895	0	-100,00	7 019	0	-100,00
EQUATORIAL GUINEA	4 579	10 389	126,88	7 800	8 181	4,88
TOGO	0	25 483	-	0	25 969	-

TABEL 5. PERKEMBANGAN EKSPOR INDONESIA MENURUT KOMODITI DAN NEGARA TUJUAN

JENIS BARANG	BERAT BERSIH (KG)		PERUB	NILAI FOB (US \$)		PERUB
	JAN-JUL 2010	JAN-JUL 2011	%	JAN-JUL 2010	JAN-JUL 2011	%
	(1)	(2)	(3)	(4)	(5)	(6)
GHANA	121 873	35 137	-71,17	225 973	40 967	-81,87
LIBERIA	3 817	9 477	148,28	16 764	40 224	139,94
GUINEA	0	2 797	-	0	6 711	-
ANGOLA	424 842	698 830	64,49	375 587	885 037	135,64
CONGO	52 384	25 388	-51,53	76 817	31 618	-58,84
CAMEROON	24 174	116 313	381,15	14 342	120 126	737,58
NIGERIA	76 544	106 817	39,55	233 493	292 774	25,39
SIERRA LEONE	0	18 206	-	0	70 792	-
GABON	31 674	54 316	71,48	104 680	93 103	-11,06
COTE D'IVOIRE	16 105	0	-100,00	132 014	0	-100,00
SENEGAL	38 664	31 112	-19,53	150 023	85 229	-43,19
MAURITANIA	3 348	28 120	739,90	9 342	71 100	661,08
BENIN	65 186	83 783	28,53	92 579	162 013	75,00
U.S. VIRGIN ISLANDS	25 373	18 335	-27,74	60 815	71 770	18,01
SEYCHELLES	159 428	273 135	71,32	523 475	991 432	89,39
UGANDA	25 138	23 921	-4,84	44 906	41 448	-7,70
DJIBOUTI	308 350	386 091	25,21	151 000	256 184	69,66
SWAZILAND	580	11 051	1 805,34	750	11 958	1 494,40
SOUTH AFRICA	2 529 791	2 359 650	-6,73	4 529 138	4 525 796	-0,07
ZAMBIA	0	34 117	-	0	141 143	-
MALAWI	0	6 010	-	0	6 875	-
COMOROS	447	0	-100,00	1 122	0	-100,00
MAURITIUS	343 171	479 676	39,78	853 751	1 391 760	63,02
RWANDA	24 855	49 714	100,02	25 327	62 996	148,73
VIRGIN ISLANDS (BRITISH)	11 924	0	-100,00	44 142	0	-100,00
AUSTRALIA	12 441 421	10 147 446	-18,44	26 379 549	22 948 264	-13,01
NEW ZEALAND	1 435 698	901 833	-37,19	3 132 864	2 278 607	-27,27
MICRONESIA, FEDERATED STATES	0	1 592	-	0	23 512	-
GUAM	26 647	16 970	-36,32	77 741	49 151	-36,78
PALAU	141	0	-100,00	1 205	0	-100,00
NEW CALEDONIA	286 859	205 783	-28,26	694 564	513 723	-26,04
NORTHERN MARIANA ISLANDS	17 456	0	-100,00	96 968	0	-100,00
SAINT VINCENT AND THE GRENAD	20 185	13 175	-34,73	89 794	34 182	-61,93
VANUATU	37 539	12 465	-66,79	41 419	52 607	27,01
WALLIS AND FUTUNA ISLANDS	19 423	1 364	-92,98	41 346	4 657	-88,74
AMERICAN SAMOA	8 947	6 326	-29,29	11 255	91 787	715,52
COOK ISLANDS	9 703	1 876	-80,67	24 631	19 948	-19,01
FIJI	42 938	7 101	-83,46	101 553	38 040	-62,54
SAMOA	8 249	14 954	81,28	11 424	29 171	155,35
TONGA	4 341	0	-100,00	11 489	0	-100,00
EAST TIMOR	682 238	560 027	-17,91	790 211	558 662	-29,30
UNITED STATES	91 261 649	81 057 422	-11,18	297 047 493	280 477 794	-5,58
CANADA	4 652 338	4 301 381	-7,54	13 818 077	13 425 274	-2,84
MEXICO	487 012	414 077	-14,98	1 939 003	1 787 564	-7,81
GUATEMALA	115 211	84 164	-26,95	266 196	195 277	-26,64
HONDURAS	5 921	0	-100,00	14 254	0	-100,00
NICARAGUA	1 355	0	-100,00	2 968	0	-100,00
PANAMA	119 441	127 094	6,41	266 163	383 922	44,24
CUBA	9 350	309	-96,70	19 101	958	-94,98
SURINAME	80 305	101 779	26,74	137 119	193 164	40,87
CHILE	106 731	183 039	71,50	310 548	530 625	70,87
VENEZUELA	35 075	35 989	2,61	65 489	87 880	34,19
ARGENTINA	424 391	231 779	-45,39	784 167	677 316	-13,63
BRAZIL	205 927	316 076	53,49	539 627	809 478	50,01
COLOMBIA	125 377	152 779	21,86	256 020	368 304	43,86
BOLIVIA	0	9 524	-	0	30 707	-
URUGUAY	59 810	45 391	-24,11	189 345	139 408	-26,37
PARAGUAY	0	86	-	0	288	-
ECUADOR	26 226	19 655	-25,06	134 745	42 046	-68,80
PERU	28 427	52 211	83,67	85 222	177 504	108,28
TRINIDAD AND TOBAGO	47 854	24 852	-48,07	108 559	20 505	-81,11
BAHAMAS	17 018	12 304	-27,70	32 570	41 035	25,99
JAMAICA	110 461	112 517	1,86	353 125	390 123	10,48
PUERTO RICO	531 076	359 895	-32,23	1 267 461	890 998	-29,70
BELIZE	5 001	6	-99,88	3 480	42	-98,79
DOMINICAN REPUBLIC	356 056	384 522	7,99	925 579	847 600	-8,42
COSTA RICA	77 077	29 315	-61,97	154 062	62 500	-59,43
BARBADOS	3 661	1 126	-69,24	6 289	7 722	22,79
ANTIGUA AND BARBUDA	2 815	13 154	367,28	2 253	33 758	1 398,36
ANGUILLA	3 710	0	-100,00	8 772	0	-100,00
ARUBA	66 872	65 216	-2,48	154 666	170 230	10,06
BERMUDA	13 883	8 403	-39,47	53 357	27 910	-47,69
CAYMAN ISLANDS	0	18 300	-	0	30 363	-
DOMINICA	11 634	5 500	-52,72	27 153	17 060	-37,17
FRENCH GUIANA	88 707	123 715	39,46	138 874	167 858	20,87
FRENCH POLYNESIA	234 562	113 303	-51,70	440 424	351 616	-20,16
GRENADA	3 200	7 227	125,84	4 943	41 935	748,37

TABEL 5. PERKEMBANGAN EKSPOR INDONESIA MENURUT KOMODITI DAN NEGARA TUJUAN

JENIS BARANG	BERAT BERSIH (KG)		PERUB %	NILAI FOB (US \$)		PERUB %
	JAN-JUL 2010	JAN-JUL 2011		JAN-JUL 2010	JAN-JUL 2011	
	(1)	(2)	(3)	(4)	(5)	(6)
MARTINIQUE	239 870	250 627	4,48	430 003	399 703	-7,05
NETHERLANDS ANTILLES	121 450	49 066	-59,60	365 695	209 826	-42,62
SAINT LUCIA	8 097	17 589	117,23	41 733	70 123	68,03
TURKS AND CAICOS ISLANDS	0	1 113	-	0	7 632	-
GUADELOUPE	364 173	309 228	-15,09	731 415	567 726	-22,38
UNITED KINGDOM	40 655 450	20 958 406	-48,45	102 290 502	40 960 542	-59,96
NETHERLANDS	21 908 554	15 372 341	-29,83	62 205 047	47 593 765	-23,49
FRANCE	49 923 953	15 316 195	-69,32	131 137 698	36 615 189	-72,08
GERMANY, FED. REP. OF	15 168 653	10 849 979	-28,47	42 818 880	33 192 634	-22,48
AUSTRIA	459 733	725 166	57,74	1 675 778	1 805 720	7,75
BELGIUM	12 950 580	10 935 239	-15,56	41 979 044	36 787 562	-12,37
SWITZERLAND	942 210	884 718	-6,10	2 365 209	2 529 820	6,96
LUXEMBOURG	2 465	0	-100,00	1 571	0	-100,00
MONACO	0	698	-	0	12 997	-
DENMARK	3 220 117	1 424 251	-55,77	10 216 480	7 298 955	-28,56
NORWAY	787 698	587 310	-25,44	3 124 320	2 448 869	-21,62
SWEDEN	2 026 931	1 625 676	-19,80	6 663 530	5 517 793	-17,19
FINLAND	558 355	462 736	-17,13	2 466 340	1 707 773	-30,76
IRELAND	736 197	487 234	-33,82	1 922 079	1 403 801	-26,96
ITALY	6 830 564	5 892 358	-13,74	24 155 219	21 596 578	-10,59
SPAIN	8 071 509	5 565 089	-31,05	20 087 609	15 043 604	-25,11
PORTUGAL	861 316	741 535	-13,91	1 691 351	1 572 684	-7,02
ICELAND	12 466	1 623	-86,98	32 060	5 081	-84,15
GREECE	1 178 511	782 042	-33,64	3 628 705	2 583 974	-28,79
ANDORRA	0	17 475	-	0	14 205	-
LIECHTENSTEIN	0	1 822	-	0	910	-
DEMOCRATIC REPUBLIC OF THE C	199 013	471 591	136,96	232 719	637 210	173,81
HUNGARY	52 718	59 049	12,01	112 190	134 320	19,73
POLAND	502 793	474 228	-5,68	1 441 597	1 288 818	-10,60
ROMANIA	85 653	53 118	-37,98	282 844	250 863	-11,31
BULGARIA	42 310	69 822	65,02	107 093	160 285	49,67
YUGOSLAVIA	4 427	720	-83,74	61 102	3 137	-94,87
ALBANIA	27 883	263	-99,06	53 163	2 326	-95,62
ARMENIA	37 241	21 549	-42,14	58 838	27 671	-52,97
AZERBAIJAN	1 136	93	-91,81	10 806	690	-93,61
BELARUS	17 842	51 358	187,85	133 686	405 469	203,30
KAZAKHSTAN	2 760	4 891	77,21	14 081	22 123	57,11
MOLDOVA, REPUBLIC OF	7 650	5 998	-21,59	20 077	23 528	17,19
UKRAINE	254 012	167 433	-34,08	857 056	704 559	-17,79
LITHUANIA	12 653	57 035	350,76	50 322	244 592	386,05
LATVIA	305 704	549 467	79,74	638 004	1 328 506	108,23
ESTONIA	57 052	53 497	-6,23	166 037	322 516	94,24
GEORGIA	23 370	21 826	-6,61	129 844	78 425	-39,60
CROATIA	117 914	178 260	51,18	321 356	407 606	26,84
BOSNIA AND HERZEGOVINA	0	3 142	-	0	2 627	-
MALTA	105 872	72 446	-31,57	244 723	161 760	-33,90
SLOVAKIA	130 085	159 155	22,35	333 883	196 565	-41,13
SLOVENIA	232 603	124 545	-46,46	570 016	404 372	-29,06
CZECH REPUBLIC	491 830	411 780	-16,28	1 499 536	1 172 507	-21,81
REP. OF MACEDONIA	10 830	0	-100,00	26 893	0	-100,00
RUSSIA FEDERATION	694 450	845 387	21,73	2 900 366	3 475 316	19,82
MONTENEGRO	0	4 500	-	0	9 000	-
-AN ORGANIK	711 869 471	838 164 202	17,74	212 536 291	343 184 353	61,47
JAPAN	114 919 103	105 412 951	-8,27	39 159 097	47 007 701	20,04
HONG KONG	627 265	447 223	-28,70	265 815	71 016	-73,28
KOREA, REPUBLIC OF	152 575 374	167 800 807	9,98	45 268 824	70 314 831	55,33
TAIWAN	88 543 753	127 448 096	43,94	29 073 757	54 400 633	87,11
CHINA	67 647 710	61 546 011	-9,02	18 310 295	26 692 050	45,78
PAPUA NEW GUINEA	364 514	912 319	150,28	73 091	178 888	144,75
THAILAND	41 681 125	85 284 101	104,61	15 459 649	41 095 909	165,83
SINGAPORE	25 858 259	16 179 150	-37,43	6 551 808	7 647 397	16,72
PHILIPPINES	33 373 825	22 835 968	-31,58	4 820 450	4 700 236	-2,49
MALAYSIA	28 701 889	40 082 688	39,65	7 299 257	11 494 664	57,48
MYANMAR (FORM. BURMA)	725 989	3 332 970	359,09	342 431	1 633 215	376,95
BRUNEI DARUSSALAM	2 153 600	5 228 656	142,79	538 008	1 309 020	143,31
VIET NAM	16 962 721	60 925 209	259,17	7 632 192	28 395 112	272,04
MALDIVES	0	597	-	0	272	-
INDIA	20 778 871	35 947 506	73,00	5 989 113	10 773 707	79,89
PAKISTAN	505 527	1 083 348	114,30	371 998	386 092	3,79
BANGLADESH	15 832 327	13 059 080	-17,52	2 281 977	2 022 471	-11,37
SRI LANKA	3 647 395	4 461 543	22,32	850 656	1 355 860	59,39
IRAN (ISLAMIC REPUBLIC OF)	222 119	406 160	82,86	53 821	83 845	55,78
SAUDI ARABIA	127 860	340 657	166,43	323 881	1 050 196	224,25
JORDAN	0	304	-	0	1 300	-
LEBANON	15 298	7 245	-52,64	34 226	16 580	-51,56
OMAN	311 234	1 836 000	489,91	56 350	184 300	227,06

TABEL 5. PERKEMBANGAN EKSPOR INDONESIA MENURUT KOMODITI DAN NEGARA TUJUAN

JENIS BARANG	BERAT BERSIH (KG)		PERUB	NILAI FOB (US \$)		PERUB
	JAN-JUL 2010	JAN-JUL 2011	%	JAN-JUL 2010	JAN-JUL 2011	%
	(1)	(2)	(3)	(4)	(5)	(6)
TURKEY	7 339	140 362	1 812,55	52 138	384 544	637,55
UNITED ARAB EMIRATES	32 866	122 003	271,21	6 822	143 330	2 001,00
QATAR	0	2 500	-	0	1 598	-
BAHRAIN	1 008 180	256 850	-74,52	1 209 500	295 675	-75,55
EGYPT	60 000	144 219	140,37	28 855	168 694	484,63
MOROCCO	0	496 656	-	0	172 836	-
TUNISIA	3 000	0	-100,00	7 140	0	-100,00
SUDAN	0	21 450	-	0	4 934	-
ERITREA	517 000	0	-100,00	82 720	0	-100,00
TANZANIA, UNITED REPUBLIC OF	4 171 000	7 079 000	69,72	308 279	635 410	106,12
MADAGASCAR	284 999	859 200	201,47	104 212	217 549	108,76
KENYA	10 358 000	13 674 160	32,02	639 271	973 159	52,23
MOZAMBIQUE	0	47 000	-	0	7 294	-
TOGO	384 000	0	-100,00	56 525	0	-100,00
GHANA	48 000	21 700	-54,79	16 085	36 890	129,34
GUINEA	48 000	0	-100,00	7 109	0	-100,00
ANGOLA	0	140 000	-	0	60 639	-
CAMEROON	120 000	168 323	40,27	17 208	26 754	55,47
NIGERIA	1 406 709	1 698 953	20,78	845 505	964 438	14,07
GABON	96 000	48 000	-50,00	14 108	7 685	-45,53
COTE D'IVOIRE	504 000	24 000	-95,24	70 306	3 958	-94,37
BURKINA FASO	0	360 000	-	0	52 380	-
SOUTH AFRICA	189 585	317 989	67,73	245 949	373 363	51,81
MAURITIUS	2 787 438	1 945 199	-30,22	315 441	209 674	-33,53
AUSTRALIA	43 110 304	20 833 356	-51,67	13 708 375	10 752 377	-21,56
NEW ZEALAND	118 013	313 687	165,81	41 525	135 314	225,86
NEW CALEDONIA	0	125	-	0	2 000	-
FIJI	6 000	442 000	7 266,67	1 007	66 720	6 525,62
EAST TIMOR	24 836	54 808	120,68	15 692	33 518	113,60
UNITED STATES	25 934 997	16 378 548	-36,85	7 215 080	6 870 982	-4,77
CANADA	389 748	234 958	-39,72	264 966	201 504	-23,95
MEXICO	346 500	11 679 600	3 270,74	320 197	5 238 397	1 535,99
SURINAME	268	173	-35,45	1 100	1 076	-2,18
ARGENTINA	20 000	3 418	-82,91	9 500	14 268	50,19
BRAZIL	600 000	700 000	16,67	498 000	602 000	20,88
COLOMBIA	0	6 407	-	0	25 918	-
PERU	406	0	-100,00	4 398	0	-100,00
TRINIDAD AND TOBAGO	0	85 440	-	0	23 924	-
ANGUILLA	22 000	0	-100,00	8 210	0	-100,00
UNITED KINGDOM	339 267	282 735	-16,66	188 223	386 280	105,22
NETHERLANDS	629 910	939 004	49,07	317 144	854 292	169,37
FRANCE	174 000	182 786	5,05	81 897	92 290	12,69
GERMANY, FED. REP. OF	176 712	733 826	315,27	86 248	715 407	729,48
AUSTRIA	5	100	1 900,00	200	35	-82,50
BELGIUM	306 620	397 830	29,75	152 277	424 528	178,79
SWITZERLAND	144 000	0	-100,00	25 672	0	-100,00
DENMARK	100 000	80 000	-20,00	49 400	41 800	-15,38
SWEDEN	62 223	65 249	4,86	30 992	35 888	15,80
FINLAND	180 000	160 000	-11,11	73 950	88 520	19,70
IRELAND	20	0	-100,00	9 404	0	-100,00
ITALY	338 000	572 783	69,46	133 795	295 465	120,83
SPAIN	356 400	418 000	17,28	164 900	219 944	33,38
PORTUGAL	2 154	0	-100,00	2 529	0	-100,00
DEMOCRATIC REPUBLIC OF THE C	792 000	912 936	15,27	112 001	286 809	156,08
POLAND	0	44 000	-	0	23 320	-
AZERBAIJAN	1 230	0	-100,00	124 709	0	-100,00
KAZAKHSTAN	31 984	36 280	13,43	71 351	63 558	-10,92
GEORGIA	0	460 000	-	0	132 120	-
RUSSIA FEDERATION	60 000	0	-100,00	39 680	0	-100,00
-ORGANIK	1 504 116 002	1 813 364 341	20,56	1 481 332 777	2 263 718 921	52,82
JAPAN	74 541 822	82 753 348	11,02	83 935 635	113 443 101	35,15
HONG KONG	4 975 160	4 903 454	-1,44	8 518 222	8 201 271	-3,72
KOREA, DEMOCRATIC PEOPLE'S R	317 801	139 038	-56,25	531 319	244 706	-53,94
KOREA, REPUBLIC OF	53 179 904	97 747 132	83,80	52 104 267	90 945 009	74,54
TAIWAN	83 078 135	118 924 279	43,15	50 138 348	106 583 959	112,58
CHINA	428 980 810	660 963 261	54,08	415 920 966	857 371 474	106,14
PAPUA NEW GUINEA	28 972	57 092	97,06	66 875	103 829	55,26
THAILAND	135 244 436	131 760 019	-2,58	105 074 483	117 658 376	11,98
SINGAPORE	109 984 101	94 215 482	-14,34	97 640 029	103 889 107	6,40
PHILIPPINES	33 416 879	40 704 378	21,81	33 469 405	44 765 668	33,75
MALAYSIA	169 845 680	131 246 705	-22,73	123 225 790	119 053 410	-3,39
MYANMAR (FORM. BURMA)	1 309 098	1 466 806	12,05	1 302 292	1 704 839	30,91
CAMBODIA	139 200	1 990 749	1 330,14	478 109	3 423 552	616,06
BRUNEI DARUSSALAM	21 932	36 468	66,28	69 629	88 943	27,74
VIET NAM	33 710 908	33 202 070	-1,51	33 646 189	32 649 485	-2,96
MALDIVES	10 923	6 409	-41,33	32 965	23 913	-27,46

TABEL 5. PERKEMBANGAN EKSPOR INDONESIA MENURUT KOMODITI DAN NEGARA TUJUAN

JENIS BARANG	BERAT BERSIH (KG)		PERUB	NILAI FOB (US \$)		PERUB
	JAN-JUL 2010	JAN-JUL 2011	%	JAN-JUL 2010	JAN-JUL 2011	%
	(1)	(2)	(3)	(4)	(5)	(6)
INDIA	87 420 003	115 069 959	31,63	94 670 702	140 256 734	48,15
PAKISTAN	3 173 569	3 977 817	25,34	7 130 440	8 231 475	15,44
BANGLADESH	2 430 233	1 342 510	-44,76	2 469 848	1 790 000	-27,53
SRI LANKA	2 327 810	1 096 574	-52,89	3 866 638	2 326 754	-39,82
AFGHANISTAN	11 487	23 820	107,36	31 378	61 372	95,59
IRAQ	0	1 696	-	0	19 160	-
IRAN (ISLAMIC REPUBLIC OF)	6 910 510	4 927 063	-28,70	4 959 046	6 215 894	25,34
SAUDI ARABIA	31 252 162	31 584 140	1,06	28 776 934	35 836 334	24,53
ISRAEL	1 532 927	1 619 529	5,65	2 796 986	2 767 109	-1,07
KUWAIT	17 896	45 106	152,05	106 911	183 211	71,37
JORDAN	591 374	1 492 231	152,33	396 876	1 322 220	233,16
LEBANON	20 000	125 000	525,00	9 900	249 820	2 423,43
YEMEN	63 928	52 464	-17,93	159 920	73 949	-53,76
OMAN	2 026 471	28 668	-98,59	1 922 992	60 264	-96,87
SYRIA ARAB REPUBLIC	471 460	421 610	-10,57	585 481	612 340	4,59
TURKEY	7 190 168	9 022 796	25,49	11 217 618	14 586 477	30,03
UNITED ARAB EMIRATES	5 327 725	3 284 490	-38,35	5 015 961	3 615 108	-27,93
QATAR	7 903 238	8 459	-99,89	6 610 917	64 079	-99,03
CYPRUS	0	75 498	-	0	160 992	-
EGYPT	3 185 766	5 714 865	79,39	3 615 578	5 893 178	62,99
LIBYAN ARAB JAMAHIRIYA	20 151	24 587	22,01	45 749	52 702	15,20
MOROCCO	276 200	197 650	-28,44	423 031	261 822	-38,11
TUNISIA	11 481	48 753	324,64	29 126	54 028	85,50
ALGERIA	60 000	40 000	-33,33	44 100	34 200	-22,45
SUDAN	1 365 982	764 543	-44,03	745 613	584 161	-21,65
ETHIOPIA	240 000	813 000	238,75	166 200	660 380	297,34
TANZANIA, UNITED REPUBLIC OF	808 798	210 000	-74,04	428 667	216 778	-49,43
MADAGASCAR	188 268	174 873	-7,11	292 466	358 854	22,70
KENYA	416 811	468 623	12,43	642 736	725 049	12,81
REUNION	14 000	18 160	29,71	13 510	31 326	131,87
MOZAMBIQUE	104 000	978 950	841,30	58 400	939 151	1 508,14
GHANA	587 355	890 163	51,55	510 973	947 308	85,39
ANGOLA	2 892 000	2 530 000	-12,52	1 739 516	2 017 202	15,96
CAMEROON	40 169	607 160	1 411,51	41 182	892 899	2 068,18
NIGERIA	9 994 918	10 271 574	2,77	8 506 636	12 845 633	51,01
SIERRA LEONE	357 201	0	-100,00	592 987	0	-100,00
COTE D'IVOIRE	247 513	394 800	59,51	1 834 918	1 789 312	-2,49
SENEGAL	64 800	190 000	193,21	32 524	702 847	2 061,01
MAURITANIA	228	0	-100,00	1 091	0	-100,00
BENIN	178	48 141	26 945,51	492	123 455	24 992,48
UGANDA	22 134	32 618	47,37	159 546	75 516	-52,67
NIGER	0	54 480	-	0	93 433	-
DJIBOUTI	398 800	618 890	55,19	441 846	808 660	83,02
SOUTH AFRICA	6 750 794	5 792 904	-14,19	6 720 364	7 573 278	12,69
ZIMBABWE	0	1 725	-	0	61 231	-
ZAMBIA	0	20 000	-	0	21 800	-
MALAWI	314 000	456 000	45,22	177 850	364 440	104,91
MAURITIUS	227	120 000	52 763,44	3 564	117 980	3 210,33
AUSTRALIA	25 956 341	14 977 400	-42,30	24 316 059	23 278 852	-4,27
NEW ZEALAND	1 856 290	2 686 083	44,70	2 824 111	3 971 114	40,61
GUAM	15 618	15 618	0,00	24 209	28 893	19,35
NEW CALEDONIA	99	0	-100,00	57	0	-100,00
AMERICAN SAMOA	0	1 799	-	0	4 071	-
FIJI	0	35 000	-	0	74 383	-
TONGA	152	0	-100,00	582	0	-100,00
EAST TIMOR	107 956	11 336	-89,50	178 693	129 450	-27,56
UNITED STATES	40 445 490	47 552 227	17,57	57 679 931	72 183 852	25,15
CANADA	3 576 503	1 990 951	-44,33	3 983 307	3 361 374	-15,61
MEXICO	836 723	1 356 493	62,12	1 855 991	3 249 682	75,09
GUATEMALA	86 400	242 369	180,52	43 841	200 036	356,28
HONDURAS	41 600	41 600	0,00	21 500	29 140	35,53
NICARAGUA	20 000	20 000	0,00	10 200	15 800	54,90
PANAMA	0	20 000	-	0	15 480	-
SURINAME	25	0	-100,00	78	0	-100,00
CHILE	327 400	336 330	2,73	277 957	307 797	10,74
VENEZUELA	207 200	136 849	-33,95	422 599	302 074	-28,52
ARGENTINA	1 240 300	1 795 992	44,80	1 362 549	2 970 325	118,00
BRAZIL	4 777 519	9 264 916	93,93	8 633 976	21 686 192	151,17
COLOMBIA	869 840	586 717	-32,55	1 535 228	1 064 977	-30,63
URUGUAY	272 170	287 750	5,72	1 046 461	979 001	-6,45
PARAGUAY	20 000	148 000	640,00	11 200	100 003	792,88
ECUADOR	54 000	188 319	248,74	55 800	302 577	442,25
PERU	466 815	368 147	-21,14	1 122 420	1 006 569	-10,32
JAMAICA	0	16 000	-	0	20 081	-
DOMINICAN REPUBLIC	162 486	243 584	49,91	250 730	1 018 186	306,09
EL SALVADOR	11 000	48 000	336,36	50 945	53 556	5,13
COSTA RICA	0	28 124	-	0	31 392	-

TABEL 5. PERKEMBANGAN EKSPOR INDONESIA MENURUT KOMODITI DAN NEGARA TUJUAN

JENIS BARANG	BERAT BERSIH (KG)		PERUB	NILAI FOB (US \$)		PERUB
	JAN-JUL 2010	JAN-JUL 2011	%	JAN-JUL 2010	JAN-JUL 2011	%
	(1)	(2)	(3)	(4)	(5)	(6)
UNITED KINGDOM	5 398 258	5 534 709	2,53	8 287 083	11 414 621	37,74
NETHERLANDS	38 986 845	42 932 635	10,12	53 223 533	96 967 063	82,19
FRANCE	1 693 067	1 800 920	6,37	2 879 898	3 553 928	23,40
GERMANY, FED. REP. OF	12 980 756	20 841 137	60,55	24 551 425	48 435 227	97,28
AUSTRIA	14	0	-100,00	1 463	0	-100,00
BELGIUM	8 561 129	8 006 669	-6,48	22 655 952	23 730 971	4,74
SWITZERLAND	43 110	51 183	18,73	202 968	1 070 785	427,56
DENMARK	2 685 520	3 951 000	47,12	3 424 380	8 371 026	144,45
NORWAY	139 815	121 172	-13,33	138 687	198 998	43,49
SWEDEN	1 221 499	708 000	-42,04	1 995 361	1 641 071	-17,76
FINLAND	881 550	712 299	-19,20	1 608 802	1 645 219	2,26
IRELAND	188 740	184 129	-2,44	907 605	717 066	-20,99
ITALY	3 655 284	3 047 847	-16,62	5 273 188	5 672 580	7,57
SPAIN	14 310 352	16 865 950	17,86	18 576 604	27 104 151	45,90
PORTUGAL	632 909	992 999	56,89	834 557	1 510 780	81,03
GREECE	1 076 221	610 799	-43,25	1 402 338	1 189 773	-15,16
ANDORRA	0	20 000	-	0	14 400	-
DEMOCRATIC REPUBLIC OF THE C	146 600	328 967	124,40	174 945	343 566	96,39
HUNGARY	132 300	176 400	33,33	332 468	516 336	55,30
POLAND	3 951 996	4 115 892	4,15	6 600 625	7 629 313	15,58
ROMANIA	466 499	506 500	8,57	795 691	1 102 186	38,52
BULGARIA	521 608	1 196 209	129,33	793 778	2 497 330	214,61
AZERBAIJAN	0	55 000	-	0	83 986	-
UKRAINE	2 863 650	3 746 144	30,82	5 599 855	7 812 425	39,51
LITHUANIA	350 000	830 500	137,29	641 201	1 849 375	188,42
LATVIA	0	558 400	-	0	439 968	-
ESTONIA	72 700	292 000	301,65	65 307	419 662	542,60
CROATIA	51 000	663 749	1 201,47	97 850	1 488 368	1 421,07
SLOVENIA	1 083 997	650 599	-39,98	1 930 911	1 385 697	-28,24
CZECH REPUBLIC	170 020	584 550	243,81	308 866	1 247 217	303,81
RUSSIA FEDERATION	4 680 140	5 079 800	8,54	8 167 276	10 450 419	27,95
-LAINNYA	222 157 922	180 823 405	-18,61	160 890 202	166 960 976	3,77
JAPAN	6 720	12 440	85,12	12 399	28 446	129,42
HONG KONG	1 000	34 505	3 350,50	1 681	50 653	2 913,27
KOREA, REPUBLIC OF	151 246 255	81 446 047	-46,15	112 642 926	72 371 546	-35,75
TAIWAN	28 455	109 516	284,87	42 134	103 896	146,58
CHINA	25 214 817	784 592	-96,89	18 315 384	930 556	-94,92
PAPUA NEW GUINEA	57	0	-100,00	480	0	-100,00
THAILAND	474 218	30 516 240	6 335,07	561 768	30 196 791	5 275,31
SINGAPORE	11 401 578	40 653	-99,64	6 213 792	93 037	-98,50
PHILIPPINES	147 267	110 459	-24,99	269 896	165 530	-38,67
MALAYSIA	4 017 427	539 570	-86,57	2 084 024	1 004 783	-51,79
MYANMAR (FORM. BURMA)	34 897	57 598	65,05	63 557	107 463	69,08
BRUNEI DARUSSALAM	100	108	8,00	864	145	-83,22
VIET NAM	12 181	82 382	576,32	51 095	153 122	199,68
INDIA	6 617	54 535	724,17	29 700	52 277	76,02
BANGLADESH	5 650	413	-92,69	26 570	4 750	-82,12
SRI LANKA	2 952	6 984	136,59	8 211	13 620	65,88
YEMEN	20 981	0	-100,00	47 353	0	-100,00
TURKEY	1 000	0	-100,00	1 450	0	-100,00
UNITED ARAB EMIRATES	29 420 367	66 850 353	127,22	20 324 502	61 448 850	202,34
MADAGASCAR	123	0	-100,00	117	0	-100,00
SOUTH AFRICA	0	322	-	0	378	-
AUSTRALIA	85 152	98 941	16,19	168 810	210 988	24,99
EAST TIMOR	30 022	73 735	145,60	23 278	15 033	-35,42
UNITED STATES	7	2 550	36 328,57	1	3 447	344 600,00
UNITED KINGDOM	4	1 428	35 600,00	2	5 645	282 150,00
NETHERLANDS	47	34	-27,66	127	20	-84,25
GERMANY, FED. REP. OF	12	0	-100,00	16	0	-100,00
ITALY	16	0	-100,00	65	0	-100,00
PUPUK	193 202 997	510 787 850	164,38	58 099 921	204 845 932	252,58
JAPAN	14 126 389	15 227 095	7,79	2 183 977	2 838 810	29,98
HONG KONG	574	501 657	87 296,69	1 244	58 932	4 637,30
KOREA, REPUBLIC OF	205 749	312 975	52,11	34 293	80 940	136,02
TAIWAN	398 974	5 249 678	1 215,79	88 510	2 402 507	2 614,39
CHINA	40 003	1 744 948	4 262,04	15 223	828 647	5 343,39
PAPUA NEW GUINEA	0	23 000	-	0	2 346	-
THAILAND	36 966 718	62 643 807	69,46	10 736 885	23 739 942	121,11
SINGAPORE	837 885	6 053 984	622,53	276 600	2 789 540	908,51
PHILIPPINES	66 171 494	166 304 919	151,32	19 456 960	66 721 242	242,92
MALAYSIA	47 704 774	31 715 332	-33,52	17 350 170	13 939 864	-19,66
MYANMAR (FORM. BURMA)	79 999	0	-100,00	11 480	0	-100,00
CAMBODIA	0	437	-	0	633	-
BRUNEI DARUSSALAM	699 194	25 611	-96,34	334 680	11 677	-96,51
VIET NAM	13 576 245	36 659 514	170,03	3 782 578	13 949 883	268,79

TABEL 5. PERKEMBANGAN EKSPOR INDONESIA MENURUT KOMODITI DAN NEGARA TUJUAN

JENIS BARANG	BERAT BERSIH (KG)		PERUB	NILAI FOB (US \$)		PERUB
	JAN-JUL 2010	JAN-JUL 2011	%	JAN-JUL 2010	JAN-JUL 2011	%
	(1)	(2)	(3)	(4)	(5)	(6)
MALDIVES	264	0	-100,00	700	0	-100,00
INDIA	0	28 530 000	-	0	14 792 700	-
BANGLADESH	20 000	20 000	0,00	21 108	22 400	6,12
SRI LANKA	20 000	0	-100,00	7 650	0	-100,00
IRAN (ISLAMIC REPUBLIC OF)	24 000	0	-100,00	4 605	0	-100,00
KUWAIT	25 000	0	-100,00	10 000	0	-100,00
OMAN	22 000	44 000	100,00	4 620	9 240	100,00
TURKEY	408 000	0	-100,00	204 000	0	-100,00
MADAGASCAR	50 429	0	-100,00	14 768	0	-100,00
KENYA	920 000	1 632 000	77,39	384 100	733 584	90,99
LIBERIA	0	46 000	-	0	18 814	-
NIGERIA	0	25 000 000	-	0	10 275 000	-
SOUTH AFRICA	100 000	225 000	125,00	45 742	104 678	128,84
MAURITIUS	75 000	0	-100,00	21 600	0	-100,00
AUSTRALIA	8 271 496	69 314 222	737,99	2 527 302	27 717 350	996,72
NEW ZEALAND	1 987 998	4 250 806	113,82	379 812	756 279	99,12
EAST TIMOR	0	214 593	-	0	248 389	-
UNITED STATES	333 750	421 809	26,38	89 983	146 715	63,05
CANADA	1 000	0	-100,00	4 400	0	-100,00
ARGENTINA	0	28 687 441	-	0	11 051 836	-
BRAZIL	100 000	25 492 774	25 392,77	83 000	11 318 792	13 537,10
TRINIDAD AND TOBAGO	0	200 000	-	0	98 200	-
UNITED KINGDOM	0	2 000	-	0	2 486	-
NETHERLANDS	36 062	110 248	205,72	23 931	149 474	524,60
FRANCE	0	110 000	-	0	18 040	-
LITHUANIA	0	24 000	-	0	16 992	-
PRODUK PHARMASI	9 902 633	12 375 698	24,97	172 297 300	213 572 965	23,96
JAPAN	129 077	248 853	92,79	14 926 297	26 153 796	75,22
HONG KONG	362 173	137 372	-62,07	2 075 303	3 292 443	58,65
KOREA, REPUBLIC OF	557 841	3 754 060	572,96	34 163 969	19 512 395	-42,89
TAIWAN	33 366	23 679	-29,03	718 695	1 551 683	115,90
CHINA	33 873	43 453	28,28	810 198	821 085	1,34
MONGOLIA	93 944	88 166	-6,15	466 767	625 055	33,91
MACAU	96	306	218,75	3 411	9 205	169,86
PAPUA NEW GUINEA	3 462	13 194	281,11	43 966	47 823	8,77
THAILAND	1 183 537	891 508	-24,67	10 810 678	14 853 688	37,40
SINGAPORE	380 639	409 235	7,51	3 930 948	5 540 773	40,95
PHILIPPINES	1 065 564	1 276 292	19,78	15 782 129	16 840 013	6,70
MALAYSIA	656 502	626 069	-4,64	3 525 342	7 061 199	100,30
MYANMAR (FORM. BURMA)	425 806	435 875	2,36	3 473 089	5 529 499	59,21
CAMBODIA	87 103	132 204	51,78	2 046 925	2 462 580	20,31
BRUNEI DARUSSALAM	1 840	7 624	314,35	18 751	51 201	173,06
LAO PEOPLE'S DEMOCRATIC REPL	10	855	8 450,00	10	56 460	564 500,00
NEPAL	2 328	451	-80,63	245 462	34 479	-85,95
VIET NAM	901 308	407 646	-54,77	7 606 871	12 182 359	60,15
MALDIVES	4 587	441	-90,39	5 450	533	-90,22
INDIA	14 715	15 277	3,82	29 894 706	41 619 512	39,22
PAKISTAN	36 470	188 474	416,79	495 826	932 877	88,15
BANGLADESH	1 435	470	-67,25	29 571	93 793	217,18
SRI LANKA	940 934	285 720	-69,63	2 897 386	3 176 886	9,65
AFGHANISTAN	70 456	37 557	-46,69	447 448	73 156	-83,65
IRAQ	0	40 000	-	0	235 543	-
IRAN (ISLAMIC REPUBLIC OF)	0	2 410	-	0	74 687	-
SAUDI ARABIA	5 971	58 949	887,26	30 530	34 815	14,04
KUWAIT	7	607	8 571,43	20	7 870	39 250,00
JORDAN	0	14 794	-	0	87 423	-
YEMEN	6 929	12 751	84,02	111 088	451 979	306,87
OMAN	0	697	-	0	7 882	-
SYRIA ARAB REPUBLIC	798	2 487	211,65	27 065	72 977	169,64
TURKEY	12 159	2 441	-79,92	194 938	535 845	174,88
UNITED ARAB EMIRATES	15 521	18 040	16,23	156 257	144 178	-7,73
QATAR	3 597	538	-85,04	246 722	5 390	-97,82
BAHRAIN	60	1 050	1 650,00	1 875	7 995	326,40
EGYPT	31	0	-100,00	6 074	0	-100,00
MOROCCO	1 717	592	-65,52	98 600	64 000	-35,09
TUNISIA	0	1 158	-	0	202 400	-
SUDAN	0	2 940	-	0	201 878	-
ERITREA	793	641	-19,17	50 200	41 700	-16,93
ETHIOPIA	5 873	14 368	144,64	44 932	780 934	1 638,04
TANZANIA, UNITED REPUBLIC OF	8 082	9 770	20,89	8 504	34 071	300,65
MADAGASCAR	3 056	918	-69,96	210 600	63 458	-69,87
KENYA	11 393	1 920	-83,15	686 493	111 751	-83,72
TOGO	113 532	39 087	-65,57	1 322 624	463 047	-64,99
GHANA	0	2 920	-	0	176 579	-
LIBERIA	4 431	4 218	-4,81	548 868	450 374	-17,94
GUINEA	1 701	117	-93,12	339 790	7 662	-97,75

TABEL 5. PERKEMBANGAN EKSPOR INDONESIA MENURUT KOMODITI DAN NEGARA TUJUAN

JENIS BARANG	BERAT BERSIH (KG)		PERUB	NILAI FOB (US \$)		PERUB
	JAN-JUL 2010	JAN-JUL 2011	%	JAN-JUL 2010	JAN-JUL 2011	%
(1)	(2)	(3)	(4)	(5)	(6)	(7)
ANGOLA	0	1 222	-	0	274 186	-
CONGO	0	2 822	-	0	617 159	-
CAMEROON	2 111	1 046	-50,45	149 965	235 224	56,85
NIGERIA	1 213 747	1 600 358	31,85	10 227 632	14 737 605	44,10
SIERRA LEONE	3 109	1 175	-62,21	430 862	206 841	-51,99
GABON	12 382	6 118	-50,59	151 830	71 148	-53,14
COTE D'IVOIRE	22 442	15 345	-31,62	241 498	1 651 643	583,92
SENEGAL	36 769	14 711	-59,99	788 648	777 989	-1,35
MAURITANIA	1 617	404	-75,02	216 021	90 750	-57,99
MALI	4 024	0	-100,00	799 122	0	-100,00
BENIN	21 510	35 976	67,25	624 566	976 029	56,27
BURKINA FASO	13 154	0	-100,00	2 790 720	0	-100,00
GUINEA BISSAU	175	244	39,43	36 936	49 008	32,68
GAMBIA	473	612	29,39	67 880	82 888	22,11
SEYCHELLES	2 929	2 242	-23,46	11 046	7 383	-33,16
UGANDA	7 507	3 198	-57,40	517 047	219 186	-57,61
CENTRAL AFRICAN REPUBLIC	31	262	745,16	1 700	15 054	785,53
NIGER	0	205	-	0	44 770	-
CHAD	0	7 672	-	0	1 432 402	-
SOUTH AFRICA	27 215	15 592	-42,71	757 932	153 891	-79,70
ZIMBABWE	987	0	-100,00	71 310	0	-100,00
ZAMBIA	0	1 751	-	0	117 337	-
COMOROS	78	77	-1,28	5 404	5 018	-7,14
BURUNDI	3 009	2 932	-2,56	194 830	157 950	-18,93
MAURITIUS	2 351	7 112	202,51	18 049	37 800	109,43
RWANDA	0	808	-	0	45 070	-
AUSTRALIA	424 747	422 917	-0,43	6 888 477	12 942 038	87,88
NEW ZEALAND	78 108	80 599	3,19	885 669	1 053 892	18,99
MICRONESIA, FEDERATED STATES	0	13 792	-	0	36 286	-
NORTHERN MARIANA ISLANDS	2 633	84	-96,81	7 196	210	-97,08
AMERICAN SAMOA	0	626	-	0	1 751	-
FIJI	7 205	2 069	-71,28	36 582	8 517	-76,72
KIRIBATI	0	6 624	-	0	12 535	-
EAST TIMOR	199 818	214 287	7,24	461 381	696 544	50,97
UNITED STATES	221 240	259 085	17,11	214 220	241 819	12,88
CANADA	1	0	-100,00	773	0	-100,00
PANAMA	1 839	1 325	-27,95	212 622	135 408	-36,32
SURINAME	13 053	6 178	-52,67	58 785	43 646	-25,75
ARGENTINA	8	22	175,00	18 550	28 360	52,88
BRAZIL	35	0	-100,00	8 167	0	-100,00
ECUADOR	6 034	3 881	-35,68	108 347	93 091	-14,08
DOMINICAN REPUBLIC	0	128	-	0	7 800	-
BARBADOS	205	25	-87,80	288	45	-84,38
CAPE VERDE	85	359	322,35	4 854	26 060	436,88
UNITED KINGDOM	17 777	617	-96,53	1 466 727	15 330	-98,95
NETHERLANDS	21 610	59 771	176,59	1 272 463	4 863 535	282,21
FRANCE	1 568	1 696	8,16	109 791	107 611	-1,99
GERMANY, FED. REP. OF	329 042	292 842	-11,00	3 556 204	3 231 143	-9,14
AUSTRIA	68	0	-100,00	124	0	-100,00
BELGIUM	770	2 221	188,44	10 071	22 392	122,34
SWITZERLAND	223	72	-67,71	453	5 062	1 017,44
DENMARK	0	50	-	0	177	-
IRELAND	0	13 973	-	0	325 928	-
ITALY	0	696	-	0	2 312	-
SPAIN	10	0	-100,00	20	0	-100,00
PORTUGAL	12 325	0	-100,00	14 570	0	-100,00
MONTSERRAT	0	1 840	-	0	6 000	-
GREECE	1 690	1 675	-0,89	16 036	22 148	38,11
DEMOCRATIC REPUBLIC OF THE C	0	1 998	-	0	453 897	-
ROMANIA	2 420	1 781	-26,40	186 929	156 986	-16,02
AZERBAIJAN	24	529	2 104,17	40	25 448	63 520,00
KAZAKHSTAN	0	230	-	0	20 973	-
TAJKISTAN	60	0	-100,00	9 275	0	-100,00
UZBEKISTAN	1 418	3 096	118,34	123 035	185 784	51,00
REP. OF MACEDONIA	52	52	0,00	2 975	2 975	0,00
RUSSIA FEDERATION	228	480	110,53	15 300	4 000	-73,86
KULIT DAN BARANG DARI KULIT	7 546 077	7 964 168	5,54	120 318 492	140 971 599	17,17
JAPAN	1 702 919	67 952	-96,01	6 782 527	2 185 973	-67,77
HONG KONG	1 814 318	1 710 875	-5,70	30 924 031	33 607 421	8,68
KOREA, REPUBLIC OF	331 442	989 495	198,54	5 339 520	4 969 624	-6,93
TAIWAN	52 260	49 531	-5,22	883 083	1 003 909	13,68
CHINA	492 569	521 545	5,88	6 991 270	7 801 622	11,59
MACAU	1 223	1 229	0,49	49 882	50 540	1,32
PAPUA NEW GUINEA	2 402	3 565	48,42	7 979	43 791	448,83
THAILAND	170 575	67 735	-60,29	3 209 876	1 587 594	-50,54
SINGAPORE	370 215	483 033	30,47	6 207 112	8 537 110	37,54

TABEL 5. PERKEMBANGAN EKSPOR INDONESIA MENURUT KOMODITI DAN NEGARA TUJUAN

JENIS BARANG	BERAT BERSIH (KG)		PERUB	NILAI FOB (US \$)		PERUB
	JAN-JUL 2010	JAN-JUL 2011	%	JAN-JUL 2010	JAN-JUL 2011	%
	(1)	(2)	(3)	(4)	(5)	(6)
PHILIPPINES	12 635	19 825	56,91	323 957	362 896	12,02
MALAYSIA	286 232	208 411	-27,19	4 751 683	4 404 925	-7,30
CAMBODIA	35 296	33 244	-5,81	759 558	926 177	21,94
BRUNEI DARUSSALAM	1 452	483	-66,74	7 040	2 676	-61,99
VIET NAM	288 262	237 405	-17,64	6 465 245	7 505 734	16,09
MALDIVES	682	260	-61,88	8 616	8 782	1,93
INDIA	241 706	1 024 584	323,90	3 252 482	9 794 626	201,14
PAKISTAN	1 046	0	-100,00	20 813	0	-100,00
BANGLADESH	0	23 589	-	0	174 070	-
SRI LANKA	24 213	23 744	-1,94	435 242	542 248	24,59
IRAN (ISLAMIC REPUBLIC OF)	67 494	58 283	-13,65	212 170	210 457	-0,81
SAUDI ARABIA	4 510	348	-92,28	24 240	664	-97,26
KUWAIT	131	4	-96,95	1 382	90	-93,49
JORDAN	1 063	1 666	56,73	83	3 858	4 548,19
LEBANON	558	10	-98,21	1 145	780	-31,88
OMAN	0	1	-	0	5	-
SYRIA ARAB REPUBLIC	208	394	89,42	1 200	2 400	100,00
TURKEY	48 872	43 051	-11,91	187 721	349 233	86,04
UNITED ARAB EMIRATES	5 958	199	-96,66	62 143	18 998	-69,43
QATAR	4 125	396	-90,40	109 350	772	-99,29
BAHRAIN	9	0	-100,00	2 789	0	-100,00
CYPRUS	96	596	520,83	3 240	12 666	290,93
TUNISIA	28	0	-100,00	330	0	-100,00
ETHIOPIA	2 125	0	-100,00	60 826	0	-100,00
KENYA	1	0	-100,00	6	0	-100,00
REUNION	35	85	142,86	120	722	501,67
TOGO	73	0	-100,00	134	0	-100,00
LIBERIA	137	0	-100,00	70	0	-100,00
ANGOLA	204	0	-100,00	224	0	-100,00
CAMEROON	199	53	-73,37	211	35	-83,41
NIGERIA	71	25	-64,79	218	650	198,17
GABON	0	7	-	0	18	-
SENEGAL	0	41	-	0	580	-
SEYCHELLES	0	79	-	0	500	-
SOUTH AFRICA	726	53 910	7 325,62	4 175	827 330	19 716,29
MAURITIUS	2 419	246	-89,83	2 751	585	-78,74
AUSTRALIA	115 803	86 546	-25,26	1 992 631	2 408 388	20,86
NEW ZEALAND	1 558	6 953	346,28	14 160	34 899	146,46
GUAM	44	157	256,82	903	687	-23,92
PALAU	0	4	-	0	38	-
NEW CALEDONIA	1 086	374	-65,56	5 369	6 639	23,65
AMERICAN SAMOA	20	0	-100,00	150	0	-100,00
FIJI	65	36	-44,62	1 325	247	-81,36
KIRIBATI	0	273	-	0	1 132	-
SAMOA	0	2 061	-	0	5 115	-
EAST TIMOR	6 801	9 993	46,93	23 323	8 264	-64,57
UNITED STATES	776 168	743 585	-4,20	25 862 458	24 939 329	-3,57
CANADA	7 310	17 120	134,20	255 735	478 277	87,02
MEXICO	3 144	3 748	19,21	147 792	174 326	17,95
PANAMA	2	158	7 800,00	10	2 414	24 040,00
CHILE	368	2 327	532,34	1 418	5 791	308,39
VENEZUELA	242	0	-100,00	5 066	0	-100,00
ARGENTINA	26	132	407,69	135	377	179,26
BRAZIL	552	1 079	95,47	11 739	109 195	830,19
COLOMBIA	269	0	-100,00	2 886	0	-100,00
URUGUAY	0	388	-	0	861	-
PERU	1 328	4	-99,70	12 149	17	-99,86
JAMAICA	56	442	689,29	190	734	286,32
PUERTO RICO	42	47	11,90	600	557	-7,17
BELIZE	0	45	-	0	317	-
DOMINICAN REPUBLIC	1	576	57 500,00	14	4 087	29 092,86
COSTA RICA	7	2	-71,43	300	15	-95,00
BARBADOS	6	0	-100,00	70	0	-100,00
BERMUDA	276	58	-78,99	3 070	494	-83,91
FRENCH POLYNESIA	393	1	-99,75	8 528	51	-99,40
NETHERLANDS ANTILLES	128	62	-51,56	5 410	2 370	-56,19
SAINT LUCIA	0	80	-	0	77	-
GUADELOUPE	41	0	-100,00	553	0	-100,00
UNITED KINGDOM	14 491	19 689	35,87	190 523	313 586	64,59
NETHERLANDS	209 030	549 316	162,79	2 064 566	4 373 139	111,82
FRANCE	21 075	25 224	19,69	432 425	495 059	14,48
GERMANY, FED. REP. OF	144 636	299 901	107,35	4 114 285	7 947 429	93,17
AUSTRIA	8 461	4 686	-44,62	280 266	171 338	-38,87
BELGIUM	10 713	76 562	614,66	21 520	363 205	1 587,76
SWITZERLAND	994	984	-1,01	25 804	26 050	0,95
DENMARK	10 853	11 540	6,33	65 849	56 628	-14,00
NORWAY	92	10 164	10 947,83	307	40 952	13 239,41

TABEL 5. PERKEMBANGAN EKSPOR INDONESIA MENURUT KOMODITI DAN NEGARA TUJUAN

JENIS BARANG	BERAT BERSIH (KG)		PERUB	NILAI FOB (US \$)		PERUB
	JAN-JUL 2010	JAN-JUL 2011	%	JAN-JUL 2010	JAN-JUL 2011	%
	(1)	(2)	(3)	(4)	(5)	(6)
SWEDEN	367	3 961	979,29	8 529	74 554	774,12
FINLAND	8	18	125,00	40	109	172,50
IRELAND	18	65	261,11	734	851	15,94
ITALY	145 338	224 448	54,43	6 515 196	10 248 698	57,30
SPAIN	83 376	211 290	153,42	1 064 934	3 460 702	224,97
PORTUGAL	5 629	4 155	-26,19	18 474	52 653	185,01
GREECE	618	2 713	339,00	13 312	26 323	97,74
HUNGARY	165	334	102,42	105	1 191	1 034,29
POLAND	2 917	2 500	-14,30	31 635	6 659	-78,95
ROMANIA	0	2 816	-	0	25 598	-
BULGARIA	0	456	-	0	697	-
YUGOSLAVIA	3	91	2 933,33	361	3 544	881,72
LITHUANIA	0	42	-	0	164	-
ESTONIA	110	224	103,64	616	610	-0,97
GEORGIA	0	8 503	-	0	143 920	-
CROATIA	953	198	-79,22	5 916	3 443	-41,80
MALTA	335	0	-100,00	579	0	-100,00
SLOVENIA	1 600	65	-95,94	5 148	174	-96,62
CZECH REPUBLIC	70	2 020	2 785,71	6 940	7 646	10,17
RUSSIA FEDERATION	0	53	-	0	1 918	-
KACA DAN BARANG DARI KACA	466 685 563	444 612 865	-4,73	241 502 077	259 701 535	7,54
JAPAN	51 097 617	25 268 128	-50,55	31 106 382	21 649 445	-30,40
HONG KONG	1 415 972	1 546 821	9,24	933 456	1 173 536	25,72
KOREA, REPUBLIC OF	35 308 225	48 380 679	37,02	11 332 248	17 055 911	50,51
TAIWAN	29 394 648	6 482 331	-77,95	5 123 846	4 626 564	-9,71
CHINA	29 795 281	5 765 188	-80,65	15 210 764	5 211 862	-65,74
MONGOLIA	0	43	-	0	527	-
MACAU	64 919	23 766	-63,39	34 963	8 818	-74,78
PAPUA NEW GUINEA	3 405 625	2 862 184	-15,96	1 891 712	1 868 770	-1,21
THAILAND	24 773 307	52 993 363	113,91	12 017 400	26 146 136	117,57
SINGAPORE	8 957 286	8 504 489	-5,06	6 225 327	8 420 446	35,26
PHILIPPINES	36 321 009	41 584 878	14,49	15 197 095	17 427 320	14,68
MALAYSIA	42 828 206	53 360 584	24,59	17 708 221	24 435 511	37,99
MYANMAR (FORM. BURMA)	3 995 208	6 748 118	68,91	1 305 203	2 569 332	96,85
CAMBODIA	469 881	3 122 391	564,51	273 166	1 234 923	352,08
BRUNEI DARUSSALAM	286 949	213 594	-25,56	172 067	99 425	-42,22
LAO PEOPLE'S DEMOCRATIC REPL	0	293 760	-	0	127 625	-
NEPAL	11 049	46 489	320,75	9 724	39 201	303,14
VIET NAM	32 638 028	28 881 886	-11,51	14 168 028	13 919 300	-1,76
MALDIVES	202 282	117 749	-41,79	196 732	164 468	-16,40
INDIA	10 541 756	21 563 723	104,56	9 251 455	14 494 526	56,67
PAKISTAN	8 955 432	5 554 803	-37,97	6 252 778	4 195 519	-32,90
BANGLADESH	2 078 513	3 836 211	84,57	1 031 485	2 189 011	112,22
SRI LANKA	2 091 775	1 785 555	-14,64	911 510	885 650	-2,84
AFGHANISTAN	1 108 067	1 161 775	4,85	864 304	946 666	9,53
IRAQ	870 983	24 304	-97,21	558 137	34 720	-93,78
IRAN (ISLAMIC REPUBLIC OF)	722 169	1 220 910	69,06	531 678	927 548	74,46
SAUDI ARABIA	2 028 526	2 195 580	8,24	1 380 679	1 277 644	-7,46
ISRAEL	448 488	563 555	25,66	267 511	320 869	19,95
KUWAIT	435 389	539 857	23,99	287 351	334 997	16,58
JORDAN	1 904 036	1 960 666	2,97	1 267 967	1 513 955	19,40
LEBANON	354 861	259 936	-26,75	151 215	128 585	-14,97
PALESTINA	17 795	0	-100,00	9 101	0	-100,00
YEMEN	1 931 647	1 879 138	-2,72	1 133 969	923 283	-18,58
OMAN	170 131	99 272	-41,65	96 858	77 503	-19,98
SYRIA ARAB REPUBLIC	2 859 822	1 664 225	-41,81	1 579 841	1 312 472	-16,92
TURKEY	12 663 503	8 800 970	-30,50	7 960 155	5 685 216	-28,58
UNITED ARAB EMIRATES	5 912 443	6 956 635	17,66	4 024 573	4 582 436	13,86
QATAR	549 856	531 347	-3,37	438 301	418 595	-4,50
BAHRAIN	27 401	176 866	545,47	26 568	77 425	191,42
CYPRUS	20 722	28 144	35,82	19 703	39 893	102,47
EGYPT	9 817 276	3 452 642	-64,83	5 116 900	2 033 936	-60,25
LIBYAN ARAB JAMAHIRIYA	788 019	43 650	-94,46	211 178	21 060	-90,03
MOROCCO	269 953	272 980	1,12	183 630	210 520	14,64
TUNISIA	652 297	281 530	-56,84	560 450	273 666	-51,17
ALGERIA	4 063 435	2 197 100	-45,93	1 824 488	1 055 478	-42,15
SUDAN	1 227 866	421 594	-65,66	636 206	262 257	-58,78
LESOTHO	199 164	156 959	-21,19	156 728	133 752	-14,66
NAMIBIA	236	614	160,17	940	690	-26,60
ETHIOPIA	0	148 655	-	0	105 056	-
TANZANIA, UNITED REPUBLIC OF	256 861	1 012 723	294,27	132 414	431 016	225,51
MADAGASCAR	2 352 795	829 064	-64,76	906 163	396 531	-56,24
SOMALIA	24 180	44 659	84,69	22 968	31 332	36,42
KENYA	4 496 109	6 859 845	52,57	1 302 489	2 238 977	71,90
REUNION	374 883	34 903	-90,69	200 564	56 767	-71,70
MOZAMBIQUE	104 753	82 355	-21,38	53 748	82 872	54,19

TABEL 5. PERKEMBANGAN EKSPOR INDONESIA MENURUT KOMODITI DAN NEGARA TUJUAN

JENIS BARANG	BERAT BERSIH (KG)		PERUB	NILAI FOB (US \$)		PERUB
	JAN-JUL 2010	JAN-JUL 2011	%	JAN-JUL 2010	JAN-JUL 2011	%
	(1)	(2)	(3)	(4)	(5)	(6)
TOGO	50 456	136 342	170,22	29 430	81 719	177,67
GHANA	128 360	244 563	90,53	46 949	135 370	188,33
LIBERIA	519	43 280	8 239,11	264	13 232	4 912,12
ANGOLA	284 515	343 684	20,80	133 730	216 118	61,61
CONGO	48 853	50	-99,90	20 396	1 999	-90,20
CAMEROON	58 653	151 128	157,66	20 548	76 105	270,38
NIGERIA	416 871	571 402	37,07	204 946	360 366	75,83
GABON	68	674	891,18	194	2 177	1 022,16
COTE D'IVOIRE	244 442	83 285	-65,93	70 967	52 085	-26,61
SENEGAL	457 993	485 479	6,00	288 837	346 548	19,98
BENIN	53 002	89 626	69,10	22 768	43 158	89,56
GUINEA BISSAU	14	0	-100,00	70	0	-100,00
GAMBIA	33	14 198	42 924,24	5	3 615	72 200,00
U.S. VIRGIN ISLANDS	0	120	-	0	630	-
SEYCHELLES	9 171	30 947	237,44	20 935	31 777	51,79
UGANDA	194	42	-78,35	300	1 008	236,00
NIGER	0	5 869	-	0	5 250	-
DJIBOUTI	10	65 348	653 380,00	63	44 225	70 098,41
SOUTH AFRICA	9 233 146	7 604 545	-17,64	5 615 654	5 166 828	-7,99
ZIMBABWE	40 967	29 177	-28,78	35 480	21 338	-39,86
ZAMBIA	9 736	8 615	-11,51	8 082	7 387	-8,60
MALAWI	0	2 329	-	0	1 720	-
COMOROS	1 525	0	-100,00	3 679	0	-100,00
MAURITIUS	1 534 367	546 853	-64,36	613 245	248 888	-59,41
RWANDA	40 519	20 734	-48,83	34 272	16 104	-53,01
VIRGIN ISLANDS (BRITISH)	195	217	11,28	798	1 432	79,45
AUSTRALIA	22 438 561	20 726 984	-7,63	13 205 717	18 278 380	38,41
NEW ZEALAND	8 269 910	5 844 253	-29,33	3 520 376	2 565 643	-27,12
GUAM	3 140	1 096	-65,10	11 195	4 184	-62,63
PALAU	128	143	11,72	692	1 369	97,83
NEW CALEDONIA	66 309	111 299	67,85	54 041	118 318	118,94
SAINT VINCENT AND THE GRENAD	69 387	46 438	-33,07	24 602	19 384	-21,21
VANUATU	37 430	22 124	-40,89	24 457	17 744	-27,45
WALLIS AND FUTUNA ISLANDS	513	32	-93,76	1 031	47	-95,44
AMERICAN SAMOA	7 799	0	-100,00	13 480	0	-100,00
COOK ISLANDS	427	141	-66,98	1 105	2 107	90,68
FIJI	47 566	58 867	23,76	42 636	42 525	-0,26
MARSHALL ISLANDS	0	40 043	-	0	13 150	-
SAMOA	70 079	13 019	-81,42	38 781	11 943	-69,20
SOLOMON ISLANDS	0	451	-	0	1 091	-
TONGA	1 333	0	-100,00	985	0	-100,00
EAST TIMOR	276 285	443 441	60,50	224 549	438 728	95,38
UNITED STATES	7 720 304	8 388 936	8,66	9 025 730	9 616 066	6,54
CANADA	571 271	282 433	-50,56	385 775	312 436	-19,01
MEXICO	1 406 803	1 635 401	16,25	792 800	1 011 563	27,59
GUATEMALA	793 303	957 886	20,75	484 648	486 995	0,48
HONDURAS	350 696	288 854	-17,63	138 135	131 965	-4,47
NICARAGUA	21 923	77 850	255,11	10 791	51 141	373,92
PANAMA	2 622 632	4 077 705	55,48	1 582 646	2 380 391	50,41
CUBA	43 131	83 365	93,28	20 111	61 809	207,34
SURINAME	82 981	101 244	22,01	49 074	88 566	80,47
CHILE	1 408 923	1 986 311	40,98	1 101 681	1 417 437	28,66
VENEZUELA	65 599	98 624	50,34	99 172	91 990	-7,24
ARGENTINA	1 907 453	1 548 947	-18,80	1 345 167	1 594 168	18,51
BRAZIL	4 303 600	4 205 720	-2,27	1 804 049	2 130 415	18,09
COLOMBIA	201 868	337 228	67,05	145 436	115 557	-20,54
URUGUAY	351 442	205 088	-41,64	168 127	127 107	-24,40
PARAGUAY	55 963	120 498	115,32	32 564	73 197	124,78
ECUADOR	2 220 294	3 630 942	63,53	951 583	1 493 962	57,00
PERU	763 958	569 722	-25,42	321 852	383 845	19,26
GUYANA	113 771	180 246	58,43	39 005	66 105	69,48
TRINIDAD AND TOBAGO	679 007	653 202	-3,80	264 597	259 169	-2,05
BAHAMAS	54	17 097	31 561,11	1 454	9 883	579,71
JAMAICA	213 257	62 197	-70,83	82 870	25 617	-69,09
PUERTO RICO	736 400	313 383	-57,44	502 982	268 263	-46,67
BELIZE	0	6 047	-	0	8 572	-
DOMINICAN REPUBLIC	130 191	232 109	78,28	94 492	138 078	46,13
EL SALVADOR	0	46 090	-	0	14 143	-
COSTA RICA	127 510	149 767	17,46	63 818	75 963	19,03
HAITI	21 070	174 358	727,52	8 023	88 628	1 004,67
BARBADOS	85 951	91 488	6,44	63 912	32 095	-49,78
ANTIGUA AND BARBUDA	136	135 767	99 728,68	110	52 906	47 996,36
ANGUILLA	912	0	-100,00	3 374	0	-100,00
ARUBA	631	1 436	127,58	653	2 776	325,11
BERMUDA	155	579	273,55	117	886	657,26
CAPE VERDE	0	46 985	-	0	28 639	-
CAYMAN ISLANDS	75	0	-100,00	84	0	-100,00

TABEL 5. PERKEMBANGAN EKSPOR INDONESIA MENURUT KOMODITI DAN NEGARA TUJUAN

JENIS BARANG	BERAT BERSIH (KG)		PERUB	NILAI FOB (US \$)		PERUB
	JAN-JUL 2010	JAN-JUL 2011	%	JAN-JUL 2010	JAN-JUL 2011	%
	(1)	(2)	(3)	(4)	(5)	(6)
DOMINICA	1 263	120	-90,50	2 198	732	-66,70
FRENCH GUIANA	1 052	803	-23,67	1 108	886	-20,04
FRENCH POLYNESIA	6 110	4 757	-22,14	9 495	9 889	4,15
MARTINIQUE	587	2 906	395,06	1 738	6 819	292,35
NETHERLANDS ANTILLES	7 181	2 995	-58,29	65 894	3 831	-94,19
SAINT LUCIA	1 148	42 280	3 582,93	5 569	15 785	183,44
GUADELOUPE	2 237	3 307	47,83	4 009	9 364	133,57
SAINT KITTS AND NEVIS	231	0	-100,00	519	0	-100,00
UNITED KINGDOM	1 090 143	1 245 469	14,25	1 822 491	1 896 938	4,08
NETHERLANDS	1 657 619	1 166 351	-29,64	1 389 543	1 421 379	2,29
FRANCE	454 972	667 534	46,72	809 364	814 612	0,65
GERMANY, FED. REP. OF	1 349 046	760 688	-43,61	1 586 493	1 399 352	-11,80
AUSTRIA	1 981	4 761	140,33	14 441	19 532	35,25
BELGIUM	112 799	101 428	-10,08	231 064	354 358	53,36
SWITZERLAND	20 580	12 958	-37,04	162 934	93 609	-42,55
LUXEMBOURG	0	48	-	0	25	-
DENMARK	144 607	54 749	-62,14	99 711	53 401	-46,44
NORWAY	24 030	26 980	12,28	18 090	36 943	104,22
SWEDEN	36 903	16 043	-56,53	41 809	37 802	-9,58
FINLAND	355 363	58 347	-83,58	284 804	41 683	-85,36
IRELAND	214 975	224 331	4,35	201 658	175 609	-12,92
ITALY	695 110	248 432	-64,26	1 164 142	589 536	-49,36
SPAIN	480 941	381 783	-20,62	711 171	472 050	-33,62
PORTUGAL	196 297	80 553	-58,96	135 277	71 653	-47,03
GREECE	683 381	283 836	-58,47	309 766	286 598	-7,48
DEMOCRATIC REPUBLIC OF THE C	88 495	77 001	-12,99	39 083	23 226	-40,57
HUNGARY	37 663	102 862	173,11	38 901	89 527	130,14
POLAND	2 575 232	3 072 801	19,32	1 798 790	2 588 928	43,93
ROMANIA	356 227	1 129 213	216,99	343 822	1 172 832	241,12
BULGARIA	151 769	372 261	145,28	89 704	239 089	166,53
YUGOSLAVIA	183	282	54,10	4 338	2 108	-51,41
ALBANIA	75 821	30 976	-59,15	49 179	21 120	-57,05
AZERBAIJAN	0	65	-	0	461	-
BELARUS	0	36 923	-	0	30 487	-
KAZAKHSTAN	199 771	107 570	-46,15	240 524	116 901	-51,40
KYRGYZSTAN	0	85 442	-	0	69 646	-
UKRAINE	639 866	1 068 692	67,02	860 987	975 266	13,27
LITHUANIA	31 745	97 937	208,51	42 931	122 962	186,42
LATVIA	1 216	714	-41,28	3 807	2 749	-27,79
ESTONIA	154 441	873	-99,43	226 454	6 684	-97,05
GEORGIA	174 506	130 062	-25,47	158 667	155 421	-2,05
CROATIA	339 001	121 728	-64,09	273 435	96 722	-64,63
BOSNIA AND HERZEGOVINA	16 725	52 887	216,22	14 527	51 209	252,51
MALTA	114 192	1 729	-98,49	78 807	5 609	-92,88
SLOVAKIA	55	33	-40,00	161	56	-65,22
SLOVENIA	18 585	221 892	1 093,93	14 710	81 797	456,06
CZECH REPUBLIC	479 840	476 427	-0,71	400 702	362 700	-9,48
REP. OF MACEDONIA	0	26 304	-	0	14 888	-
RUSSIA FEDERATION	1 501 300	657 039	-56,24	1 568 830	729 688	-53,49
SERBIA	0	8 003	-	0	8 283	-
MONTENEGRO	0	8 161	-	0	7 222	-
KERTAS DAN BARANG DARI KERT	2 547 609 757	2 553 481 173	0,23	2 391 331 312	2 520 475 199	5,40
JAPAN	271 786 641	291 012 704	7,07	255 901 787	337 493 513	31,88
HONG KONG	58 398 194	51 350 637	-12,07	50 227 613	46 677 204	-7,07
KOREA, DEMOCRATIC PEOPLE'S R	27	864	3 100,00	100	6 000	5 900,00
KOREA, REPUBLIC OF	64 036 966	51 590 163	-19,44	60 857 606	51 258 461	-15,77
TAIWAN	83 760 428	87 840 389	4,87	61 355 399	72 133 325	17,57
CHINA	145 909 727	149 237 351	2,28	115 993 195	129 910 420	12,00
MONGOLIA	117 642	0	-100,00	137 100	0	-100,00
MACAU	1 266 462	944 297	-25,44	678 078	632 770	-6,68
PAPUA NEW GUINEA	1 879 749	1 448 281	-22,95	1 968 937	2 286 920	16,15
THAILAND	67 491 777	62 214 436	-7,82	67 395 662	67 164 849	-0,34
SINGAPORE	100 012 232	106 665 583	6,65	78 942 314	84 223 989	6,69
PHILIPPINES	54 463 722	62 314 808	14,42	50 599 369	61 575 802	21,69
MALAYSIA	237 504 790	210 764 243	-11,26	204 996 191	200 597 519	-2,15
MYANMAR (FORM. BURMA)	27 123 397	31 481 897	16,07	18 773 054	25 617 572	36,46
CAMBODIA	7 178 714	7 198 970	0,28	6 638 659	6 957 059	4,80
BRUNEI DARUSSALAM	676 834	747 923	10,50	844 081	924 676	9,55
LAO PEOPLE'S DEMOCRATIC REPL	32 333	80 730	149,68	20 393	63 497	211,37
NEPAL	272 749	471 182	72,75	273 182	6 797 999	2 388,45
VIET NAM	137 027 062	156 954 489	14,54	122 582 197	141 039 321	15,06
MALDIVES	434 105	493 952	13,79	523 430	587 951	12,33
INDIA	35 031 880	46 238 894	31,99	36 149 948	43 602 787	20,62
PAKISTAN	52 788 847	47 166 752	-10,65	53 171 582	42 710 797	-19,67
BANGLADESH	27 882 897	23 564 893	-15,49	22 513 690	22 996 506	2,14
SRI LANKA	43 383 119	29 990 494	-30,87	30 521 067	28 460 899	-6,75

TABEL 5. PERKEMBANGAN EKSPOR INDONESIA MENURUT KOMODITI DAN NEGARA TUJUAN

JENIS BARANG	BERAT BERSIH (KG)		PERUB	NILAI FOB (US \$)		PERUB
	JAN-JUL 2010	JAN-JUL 2011	%	JAN-JUL 2010	JAN-JUL 2011	%
	(1)	(2)	(3)	(4)	(5)	(6)
AFGHANISTAN	55 126	27	-99,95	71 550	1	-100,00
IRAQ	57	10 102	17 622,81	327	1 750	435,17
IRAN (ISLAMIC REPUBLIC OF)	37 933 119	72 047 635	89,93	35 271 714	65 664 434	86,17
SAUDI ARABIA	97 479 020	93 710 383	-3,87	117 029 324	89 762 922	-23,30
ISRAEL	2 157 256	1 217 431	-43,57	1 930 658	1 114 430	-42,28
KUWAIT	8 083 562	9 377 595	16,01	9 705 243	11 613 489	19,66
JORDAN	20 683 846	13 678 796	-33,87	19 494 286	13 819 243	-29,11
LEBANON	5 553 633	4 739 522	-14,66	5 728 847	5 123 414	-10,57
YEMEN	12 137 674	7 173 591	-40,90	11 797 169	7 497 053	-36,45
OMAN	6 544 027	8 262 712	26,26	7 454 291	8 400 548	12,69
SYRIA ARAB REPUBLIC	6 009 874	9 709 373	61,56	4 878 695	7 732 306	58,49
TURKEY	39 934 640	23 686 127	-40,69	36 037 771	24 752 368	-31,32
UNITED ARAB EMIRATES	156 976 606	143 850 544	-8,36	172 800 866	141 282 160	-18,24
QATAR	10 653 173	7 254 183	-31,91	9 500 496	8 416 795	-11,41
BAHRAIN	5 262 009	4 465 776	-15,13	6 462 648	5 268 726	-18,47
CYPRUS	4 065 912	2 717 707	-33,16	3 501 250	2 856 474	-18,42
EGYPT	22 364 152	32 022 236	43,19	21 694 221	30 759 529	41,79
LIBYAN ARAB JAMAHIRIYA	5 042 307	1 852 805	-63,25	5 240 872	1 980 281	-62,21
MOROCCO	300 396	225 967	-24,78	397 377	303 658	-23,58
TUNISIA	879 680	121 662	-86,17	791 683	122 344	-84,55
ALGERIA	234 446	1 746 028	644,75	756 582	1 691 419	123,56
SUDAN	11 545 084	8 965 539	-22,34	11 067 936	8 500 399	-23,20
ERITREA	0	21 993	-	0	27 752	-
NAMIBIA	49	71 759	146 346,94	166	96 443	57 998,19
ETHIOPIA	989 553	727 762	-26,46	582 333	739 515	26,99
TANZANIA, UNITED REPUBLIC OF	427 126	576 159	34,89	526 308	733 890	39,44
MADAGASCAR	1 636 767	2 721 749	66,29	1 990 620	3 313 914	66,48
SOMALIA	244 524	489 034	99,99	275 330	574 217	108,56
KENYA	6 026 771	10 992 939	82,40	5 369 006	8 389 982	56,27
REUNION	1 588 659	2 484 136	56,37	1 791 082	2 873 194	60,42
MOZAMBIQUE	1 143 403	708 265	-38,06	1 170 988	697 497	-40,44
BOTSWANA	0	24 188	-	0	29 340	-
EQUATORIAL GUINEA	18 617	94 561	407,93	20 238	97 725	382,88
TOGO	9 216 728	10 346 008	12,25	9 605 499	12 566 882	30,83
GHANA	6 495 129	6 874 947	5,85	6 355 766	7 025 273	10,53
LIBERIA	323 362	467 389	44,54	359 881	499 154	38,70
GUINEA	2 278 956	1 680 474	-26,26	2 427 095	2 096 025	-13,64
ANGOLA	1 283 512	408 034	-68,21	1 046 918	448 112	-57,20
CONGO	1 941 182	2 416 357	24,48	2 051 579	2 868 190	39,80
CAMEROON	2 445 162	3 416 694	39,73	2 679 610	3 801 919	41,88
NIGERIA	46 320 541	47 658 756	2,89	46 750 151	47 483 118	1,57
SIERRA LEONE	566 373	932 713	64,68	603 453	1 107 661	83,55
GABON	361 468	593 647	64,23	444 574	804 558	80,97
COTE D'IVOIRE	1 735 386	2 082 714	20,01	1 745 719	2 306 084	32,10
SENEGAL	1 732 951	1 960 021	13,10	1 871 236	2 152 213	15,02
MAURITANIA	1 078 724	2 090 201	93,77	1 229 341	2 612 521	112,51
MALI	18 752	187 424	899,49	37 471	193 766	417,11
BENIN	2 177 393	1 977 259	-9,19	2 347 119	2 356 887	0,42
BURKINA FASO	10 170	3 410	-66,47	8 024	5 686	-29,14
GUINEA BISSAU	93 468	184 644	97,55	110 653	251 383	127,18
GAMBIA	305 451	225 872	-26,05	316 448	229 611	-27,44
SEYCHELLES	25 774	62 151	141,14	41 602	77 822	87,06
UGANDA	477 480	296 052	-38,00	612 779	390 826	-36,22
CENTRAL AFRICAN REPUBLIC	0	76 996	-	0	74 312	-
NIGER	16 368	18 960	15,84	14 082	17 478	24,12
DJIBOUTI	16 553 506	14 395 540	-13,04	17 313 320	15 797 210	-8,76
SAO TOME AND PRINCIPE	75 416	18 470	-75,51	77 239	22 829	-70,44
SOUTH AFRICA	39 594 913	30 700 191	-22,46	34 319 284	29 178 499	-14,98
ZIMBABWE	522 495	172 454	-66,99	497 275	222 025	-55,35
ZAMBIA	47 206	99	-99,79	62 926	31	-99,95
MALAWI	70 099	155 031	121,16	101 486	177 501	74,90
COMOROS	36 758	5 328	-85,51	48 891	5 340	-89,08
MAURITIUS	7 853 220	10 640 349	35,49	5 984 373	8 496 554	41,98
VIRGIN ISLANDS (BRITISH)	115	219	90,43	1 278	900	-29,58
AUSTRALIA	91 810 092	83 388 712	-9,17	90 290 613	94 169 713	4,30
NEW ZEALAND	22 494 933	22 446 113	-0,22	18 041 917	20 685 211	14,65
MICRONESIA, FEDERATED STATES	57 981	977	-98,31	52 142	2 357	-95,48
GUAM	196 711	216 663	10,14	237 755	277 699	16,80
PALAU	670	18 929	2 725,22	6 773	20 100	196,77
NEW CALEDONIA	1 333 114	1 897 948	42,37	1 554 052	2 333 435	50,15
NORTHERN MARIANA ISLANDS	0	77 274	-	0	73 645	-
VANUATU	94 158	168 769	79,24	116 333	194 963	67,59
WALLIS AND FUTUNA ISLANDS	351	467	33,05	704	805	14,35
AMERICAN SAMOA	119	18 370	15 336,97	768	16 132	2 000,52
COOK ISLANDS	10 475	22 786	117,53	24 566	38 041	54,85
FIJI	1 652 986	1 676 830	1,44	1 528 676	1 607 579	5,16
KIRIBATI	3 688	6 314	71,20	9 451	14 432	52,70

TABEL 5. PERKEMBANGAN EKSPOR INDONESIA MENURUT KOMODITI DAN NEGARA TUJUAN

JENIS BARANG	BERAT BERSIH (KG)		PERUB	NILAI FOB (US \$)		PERUB
	JAN-JUL 2010	JAN-JUL 2011	%	JAN-JUL 2010	JAN-JUL 2011	%
	(1)	(2)	(3)	(4)	(5)	(6)
MARSHALL ISLANDS	18 983	0	-100,00	15 414	0	-100,00
SAMOA	82 888	108 542	30,95	86 615	130 464	50,63
SOLOMON ISLANDS	40 925	37 110	-9,32	101 538	102 464	0,91
TONGA	17 475	26 781	53,25	27 544	32 255	17,10
TUVALU	90	0	-100,00	92	0	-100,00
EAST TIMOR	1 095 108	1 307 255	19,37	1 428 504	1 535 149	7,47
UNITED STATES	125 521 386	130 470 062	3,94	135 201 254	136 782 426	1,17
CANADA	43 327 484	30 370 332	-29,91	38 988 991	28 385 525	-27,20
MEXICO	944 925	4 390 177	364,61	1 027 053	5 307 324	416,75
GUATEMALA	10 744 743	3 953 666	-63,20	7 966 033	4 102 730	-48,50
HONDURAS	251 016	352 515	40,44	287 911	336 388	16,84
NICARAGUA	1 266 991	1 219 612	-3,74	1 029 409	1 082 392	5,15
PANAMA	1 486 242	832 501	-43,99	1 377 247	813 041	-40,97
CUBA	4 400 461	9 284 781	111,00	4 436 615	9 063 738	104,29
SURINAME	166 571	345 473	107,40	160 030	442 141	176,29
CHILE	2 523 501	1 675 737	-33,59	3 045 128	2 251 675	-26,06
VENEZUELA	3 212 229	3 977 083	23,81	2 711 138	3 823 392	41,03
ARGENTINA	1 228 394	2 138 215	74,07	1 641 194	2 522 913	53,72
BRAZIL	45 560 440	26 107 662	-42,70	37 584 831	24 818 617	-33,97
COLOMBIA	7 228 636	1 644 446	-77,25	6 835 864	2 323 692	-66,01
URUGUAY	826 730	820 207	-0,79	932 871	827 874	-11,26
PARAGUAY	716 488	360 906	-49,63	589 250	313 327	-46,83
ECUADOR	6 321 912	4 202 836	-33,52	6 414 474	4 997 876	-22,08
PERU	6 896 716	7 780 033	12,81	6 355 374	8 405 021	32,25
GUYANA	93 071	46 332	-50,22	70 476	44 631	-36,67
TRINIDAD AND TOBAGO	834 125	792 425	-5,00	698 084	796 697	14,13
BAHAMAS	10	1 167	11 570,00	56	5 100	9 007,14
JAMAICA	628 125	1 084 935	72,73	679 089	1 176 497	73,25
PUERTO RICO	3 424 270	2 873 309	-16,09	2 864 548	2 530 386	-11,67
BELIZE	19 438	19 735	1,53	19 359	20 510	5,95
DOMINICAN REPUBLIC	1 847 426	1 287 893	-30,29	1 420 087	1 422 743	0,19
EL SALVADOR	1 718 284	2 526 249	47,02	1 452 035	2 267 897	56,19
COSTA RICA	3 487 478	4 270 964	22,47	2 861 374	3 738 272	30,65
HAITI	215 000	136 321	-36,59	252 417	187 416	-25,75
BARBADOS	141 425	51 935	-63,28	121 716	59 479	-51,13
ARUBA	7 809	127 677	1 535,00	7 871	110 060	1 298,30
BERMUDA	150	31	-79,33	1 769	264	-85,08
CAYMAN ISLANDS	68	0	-100,00	90	0	-100,00
DOMINICA	0	219 663	-	0	153 763	-
FRENCH GUIANA	191 473	28	-99,99	164 691	158	-99,90
FRENCH POLYNESIA	768 229	972 591	26,60	812 751	1 031 930	26,97
MARTINIQUE	166 746	303 782	82,18	172 529	266 579	54,51
NETHERLANDS ANTILLES	38 101	108 772	185,48	39 481	131 863	233,99
SAINT LUCIA	21 727	28 854	32,80	21 227	41 124	93,73
GUADELOUPE	385 611	471 588	22,30	341 536	394 011	15,36
SAINT KITTS AND NEVIS	391	0	-100,00	878	0	-100,00
UNITED KINGDOM	15 980 895	24 059 796	50,55	18 308 656	28 000 099	52,93
NETHERLANDS	4 008 601	3 665 422	-8,56	7 110 819	7 030 671	-1,13
FRANCE	4 817 045	4 697 839	-2,47	7 371 858	7 023 945	-4,72
GERMANY, FED. REP. OF	4 525 737	4 700 560	3,86	9 294 481	8 631 704	-7,13
AUSTRIA	3 754	3 992	6,34	25 696	21 935	-14,64
BELGIUM	22 953 115	18 723 126	-18,43	21 961 209	18 849 031	-14,17
SWITZERLAND	41 895	25 315	-39,58	119 034	90 896	-23,64
LUXEMBOURG	0	1	-	0	1	-
DENMARK	1 033 661	618 842	-40,13	1 847 475	1 424 552	-22,89
NORWAY	319 144	198 413	-37,83	547 981	622 847	13,66
SWEDEN	593 072	814 821	37,39	1 461 914	2 127 166	45,51
FINLAND	429 882	257 360	-40,13	769 868	443 286	-42,42
IRELAND	596 335	1 783 872	199,14	942 490	2 536 400	169,12
ITALY	16 163 025	31 574 844	95,35	14 925 950	32 709 630	119,15
SPAIN	17 501 509	14 215 276	-18,78	17 263 318	17 169 394	-0,54
PORTUGAL	1 062 178	876 126	-17,52	1 217 355	1 073 431	-11,82
GREECE	10 066 838	31 817 584	216,06	8 208 164	10 179 134	24,01
LIECHTENSTEIN	17 195	0	-100,00	46 193	0	-100,00
DEMOCRATIC REPUBLIC OF THE C	2 549 777	2 786 578	9,29	2 628 131	3 308 868	25,90
HUNGARY	96 697	865	-99,11	93 539	5 592	-94,02
POLAND	570 424	1 812 003	217,66	704 507	2 114 971	200,21
ROMANIA	1 140 743	2 290 283	100,77	827 293	2 119 410	156,19
BULGARIA	352 770	1 528 043	333,16	340 562	1 524 692	347,70
YUGOSLAVIA	75 655	304 498	302,48	55 468	279 822	404,47
ALBANIA	2 015 636	1 117 153	-44,58	1 837 862	1 202 905	-34,55
ARMENIA	64 768	0	-100,00	61 247	0	-100,00
KAZAKHSTAN	28 469	116 125	307,90	37 469	134 712	259,53
UKRAINE	3 878 003	4 741 816	22,27	3 751 550	5 837 413	55,60
UZBEKISTAN	28	113 952	406 871,43	2	164 404	8 220 100,00
LITHUANIA	603 567	2 919 933	383,78	830 832	3 251 328	291,33
LATVIA	160 760	488 192	203,68	198 148	615 366	210,56

TABEL 5. PERKEMBANGAN EKSPOR INDONESIA MENURUT KOMODITI DAN NEGARA TUJUAN

JENIS BARANG	BERAT BERSIH (KG)		PERUB	NILAI FOB (US \$)		PERUB
	JAN-JUL 2010	JAN-JUL 2011	%	JAN-JUL 2010	JAN-JUL 2011	%
	(1)	(2)	(3)	(4)	(5)	(6)
ESTONIA	28 483	87 235	206,27	62 016	136 248	119,70
GEORGIA	3 178 407	3 891 979	22,45	2 839 599	5 131 575	80,71
CROATIA	569 520	847 149	48,75	605 391	992 966	64,02
BOSNIA AND HERZEGOVINA	0	18	-	0	1	-
MALTA	1 282 392	1 073 667	-16,28	1 073 043	1 047 201	-2,41
SLOVAKIA	179	20 995	11 629,05	2 150	41 227	1 817,53
SLOVENIA	436 874	1 343 109	207,44	385 811	1 347 149	249,17
CZECH REPUBLIC	1 553	5 507	254,60	7 926	72 693	817,15
REP. OF MACEDONIA	40 885	0	-100,00	31 452	0	-100,00
RUSSIA FEDERATION	6 806 297	7 632 106	12,13	7 955 082	9 702 543	21,97
SERBIA	0	85 821	-	0	68 657	-
-GLISEROL DAN LARUTAN ALKALI	18 772 324	33 433 680	78,10	3 534 300	9 135 432	158,48
JAPAN	3 146 640	2 497 150	-20,64	623 331	655 007	5,08
CHINA	12 611 116	27 350 937	116,88	2 156 351	7 106 342	229,55
SINGAPORE	8 956	1	-99,99	2 677	1	-99,96
PHILIPPINES	1 320 893	199 070	-84,93	342 676	145 020	-57,68
MALAYSIA	0	2 020 260	-	0	433 176	-
VIET NAM	0	100 000	-	0	38 000	-
INDIA	1 466 720	324 550	-77,87	273 397	88 435	-67,65
MOZAMBIQUE	88 000	0	-100,00	59 400	0	-100,00
MALAWI	22 000	0	-100,00	12 870	0	-100,00
CANADA	107 999	196 740	82,17	63 598	163 615	157,26
NETHERLANDS	0	744 972	-	0	505 836	-
-MARGARIN DAN LEMAK LAINNYA	182 626 149	451 506 796	147,23	164 094 481	554 828 169	238,12
JAPAN	799 552	2 563 426	220,61	740 912	3 226 011	335,41
HONG KONG	922 142	1 492 495	61,85	806 167	1 676 558	107,97
KOREA, REPUBLIC OF	1 800 761	2 395 112	33,01	1 718 968	3 257 896	89,53
TAIWAN	1 554 696	1 396 028	-10,21	1 347 404	1 720 016	27,65
CHINA	29 504 630	159 040 636	439,04	26 096 154	192 940 276	639,34
PAPUA NEW GUINEA	664 467	471 663	-29,02	699 004	544 126	-22,16
THAILAND	4 025 497	5 112 822	27,01	3 931 657	8 297 406	111,04
SINGAPORE	1 932 183	868 374	-55,06	1 740 149	1 177 376	-32,34
PHILIPPINES	3 842 074	6 916 298	80,01	3 573 319	9 249 026	158,84
MALAYSIA	92 545	3 363 144	3 534,06	137 877	5 875 103	4 161,12
MYANMAR (FORM. BURMA)	771 868	163 197	-78,86	934 007	297 989	-68,10
CAMBODIA	21 960	20 000	-8,93	16 348	23 800	45,58
BRUNEI DARUSSALAM	108 436	0	-100,00	92 955	0	-100,00
NEPAL	0	82 868	-	0	98 130	-
VIET NAM	6 884 767	14 044 571	103,99	5 815 547	17 625 440	203,07
MALDIVES	3 630	11 676	221,65	4 170	16 925	305,88
INDIA	227 207	1 062 452	367,61	206 183	1 228 652	495,90
PAKISTAN	147 040	4 928 990	3 252,14	133 990	5 590 011	4 071,96
BANGLADESH	0	44 100	-	0	45 299	-
SRI LANKA	6 418 754	6 173 996	-3,81	5 215 483	6 522 072	25,05
AFGHANISTAN	1 221 408	2 267 667	85,66	1 147 746	2 593 789	125,99
IRAQ	0	79 671 109	-	0	90 745 543	-
IRAN (ISLAMIC REPUBLIC OF)	1 282 000	5 257 040	310,07	1 178 961	6 438 314	446,10
SAUDI ARABIA	6 942 697	9 939 339	43,16	5 913 510	11 234 879	89,99
ISRAEL	1 934 517	2 653 641	37,17	1 792 881	3 777 739	110,71
KUWAIT	234 500	362 903	54,76	281 649	613 935	117,98
JORDAN	61 513	134 440	118,56	72 535	152 175	109,80
LEBANON	284 928	223 601	-21,52	386 223	432 052	11,87
YEMEN	140 000	143 031	2,17	120 750	173 564	43,74
OMAN	351 700	794 000	125,76	292 586	897 237	206,66
SYRIA ARAB REPUBLIC	342 049	1 468 416	329,30	411 070	2 159 906	425,44
TURKEY	2 549 959	5 961 653	133,79	2 374 500	10 520 384	343,06
UNITED ARAB EMIRATES	562 315	6 697 822	1 091,12	573 787	7 887 695	1 274,67
QATAR	54 296	18 499	-65,93	61 260	27 205	-55,59
BAHRAIN	0	101 645	-	0	126 779	-
EGYPT	6 371 625	7 466 524	17,18	5 859 213	10 055 959	71,63
MOROCCO	336 000	672 000	100,00	344 190	1 140 435	231,34
TUNISIA	21 496	0	-100,00	27 482	0	-100,00
ALGERIA	12 410 048	18 183 487	46,52	10 684 772	21 641 180	102,54
SUDAN	1 454 815	2 484 801	70,80	1 253 900	2 738 283	118,38
NAMIBIA	166 140	0	-100,00	140 479	0	-100,00
ETHIOPIA	288 000	561 998	95,14	254 880	662 734	160,02
TANZANIA, UNITED REPUBLIC OF	339 425	368 969	8,70	277 752	385 697	38,86
MADAGASCAR	19 500	135 620	595,49	15 652	168 118	974,10
KENYA	147 460	128 879	-12,60	121 733	141 710	16,41
MOZAMBIQUE	1 836 320	3 473 878	89,18	1 613 813	3 964 625	145,67
TOGO	806 053	1 213 306	50,52	690 324	1 512 248	119,06
GHANA	3 706 754	5 914 462	59,56	3 085 017	6 380 820	106,83
LIBERIA	309 790	296 734	-4,21	282 020	335 929	19,12
GUINEA	0	96 100	-	0	113 504	-
ANGOLA	3 096 640	4 327 668	39,75	2 696 509	4 659 163	72,78

TABEL 5. PERKEMBANGAN EKSPOR INDONESIA MENURUT KOMODITI DAN NEGARA TUJUAN

JENIS BARANG	BERAT BERSIH (KG)		PERUB	NILAI FOB (US \$)		PERUB
	JAN-JUL 2010	JAN-JUL 2011	%	JAN-JUL 2010	JAN-JUL 2011	%
	(1)	(2)	(3)	(4)	(5)	(6)
CONGO	615 620	568 125	-7,71	554 438	631 491	13,90
CAMEROON	891 946	1 086 093	21,77	820 861	1 267 208	54,38
NIGERIA	18 458 368	18 725 277	1,45	14 902 657	20 626 528	38,41
SIERRA LEONE	259 367	391 941	51,11	230 799	418 251	81,22
COTE D'IVOIRE	62 199	104 998	68,81	56 242	117 852	109,54
SENEGAL	132 000	0	-100,00	110 220	0	-100,00
BENIN	2 779 880	547 697	-80,30	2 225 938	566 443	-74,55
GAMBIA	37 150	83 514	124,80	28 978	95 768	230,49
DJIBOUTI	404 208	2 154 734	433,08	353 575	2 360 967	567,74
SAO TOME AND PRINCIPE	0	90 999	-	0	103 675	-
SOUTH AFRICA	2 637 554	3 230 286	22,47	2 794 454	5 125 620	83,42
ZIMBABWE	0	85 280	-	0	160 616	-
MALAWI	101 250	105 400	4,10	90 816	122 360	34,73
COMOROS	0	19 728	-	0	23 368	-
MAURITIUS	0	21 000	-	0	25 725	-
AUSTRALIA	2 263 915	1 438 148	-36,48	2 047 883	2 061 456	0,66
NEW ZEALAND	2 492 709	2 076 382	-16,70	2 440 972	2 740 693	12,28
VANUATU	0	2 322	-	0	6 102	-
FIJI	63 200	63 200	0,00	54 037	77 890	44,14
KIRIBATI	20 230	0	-100,00	27 749	0	-100,00
MARSHALL ISLANDS	0	21 000	-	0	22 491	-
SAMOA	81 734	60 702	-25,73	72 402	81 143	12,07
SOLOMON ISLANDS	57 626	88 651	53,84	74 472	113 779	52,78
TONGA	0	41 450	-	0	49 577	-
EAST TIMOR	171 184	242 431	41,62	167 595	270 751	61,55
UNITED STATES	251 695	6 219 511	2 371,05	266 529	7 514 922	2 719,55
CANADA	0	48 086	-	0	58 655	-
CHILE	155 000	398 309	156,97	141 465	500 122	253,53
ARGENTINA	22 000	115 998	427,26	18 260	195 114	968,53
BRAZIL	2 505 600	1 324 880	-47,12	3 315 989	2 441 521	-26,37
URUGUAY	0	60 704	-	0	77 278	-
PERU	0	148 000	-	0	198 431	-
GUYANA	0	216 368	-	0	251 630	-
TRINIDAD AND TOBAGO	742 712	1 037 220	39,65	659 726	1 184 988	79,62
JAMAICA	1 507 389	2 220 697	47,32	1 190 292	2 357 287	98,04
HAITI	237 000	325 294	37,25	194 793	346 206	77,73
BARBADOS	220 231	345 077	56,69	190 722	395 660	107,45
UNITED KINGDOM	62 100	0	-100,00	48 024	0	-100,00
NETHERLANDS	5	83 691	1 673 720,00	15	90 945	606 200,00
GERMANY, FED. REP. OF	0	1 471 190	-	0	2 956 990	-
DENMARK	14 999 840	12 921 899	-13,85	9 266 908	10 689 512	15,35
ITALY	0	199 936	-	0	243 122	-
SPAIN	44 000	0	-100,00	51 040	0	-100,00
GREECE	724 292	541 113	-25,29	721 191	855 332	18,60
DEMOCRATIC REPUBLIC OF THE C	1 178 387	1 701 492	44,39	1 014 371	1 921 179	89,40
HUNGARY	20 500	0	-100,00	17 671	0	-100,00
POLAND	0	462 771	-	0	531 073	-
ROMANIA	620 287	1 821 598	193,67	716 237	2 542 667	255,00
BULGARIA	3 406 790	2 548 309	-25,20	3 151 799	3 795 537	20,42
ALBANIA	110 000	88 000	-20,00	107 983	146 014	35,22
AZERBAIJAN	200	0	-100,00	230	0	-100,00
BELARUS	44 400	0	-100,00	58 857	0	-100,00
KAZAKHSTAN	718 572	166 315	-76,85	689 763	371 091	-46,20
KYRGYZSTAN	42 000	187 400	346,19	61 866	260 185	320,56
TURKMENISTAN	168 023	193 906	15,40	210 764	267 300	26,82
UKRAINE	4 994 811	4 554 230	-8,82	5 870 915	7 933 239	35,13
UZBEKISTAN	636 000	1 016 340	59,80	493 535	1 162 472	135,54
LITHUANIA	10 625	42 000	295,29	12 411	52 080	319,63
LATVIA	217 017	131 000	-39,64	247 259	315 247	27,50
ESTONIA	317 639	161 280	-49,23	522 661	320 888	-38,60
GEORGIA	171 000	217 200	27,02	240 097	430 853	79,45
CROATIA	154 440	108 000	-30,07	160 987	146 106	-9,24
SLOVENIA	889 739	882 998	-0,76	753 235	1 083 084	43,79
REP. OF MACEDONIA	0	125 100	-	0	152 037	-
RUSSIA FEDERATION	8 929 558	7 000 446	-21,60	11 479 310	14 875 935	29,59
-SABUN MANDI DAN CUCI	332 852 891	337 986 799	1,54	340 783 701	415 176 590	21,83
JAPAN	5 806 820	6 524 698	12,36	6 431 879	9 730 024	51,28
HONG KONG	2 085 586	2 350 220	12,69	2 824 712	3 774 217	33,61
KOREA, DEMOCRATIC PEOPLE'S R	587 738	606 563	3,20	601 136	780 355	29,81
KOREA, REPUBLIC OF	4 087 341	8 212 177	100,92	4 532 603	11 415 616	151,86
TAIWAN	3 779 007	4 085 261	8,10	4 561 571	6 401 339	40,33
CHINA	12 752 763	14 964 897	17,35	12 582 809	19 819 365	57,51
MONGOLIA	552 452	305 710	-44,66	670 920	396 167	-40,95
MACAU	219	0	-100,00	1 513	0	-100,00
PAPUA NEW GUINEA	8 023 238	6 712 635	-16,34	5 989 961	6 537 959	9,15
THAILAND	5 863 515	10 776 857	83,80	7 806 614	15 119 829	93,68

TABEL 5. PERKEMBANGAN EKSPOR INDONESIA MENURUT KOMODITI DAN NEGARA TUJUAN

JENIS BARANG	BERAT BERSIH (KG)		PERUB	NILAI FOB (US \$)		PERUB
	JAN-JUL 2010	JAN-JUL 2011	%	JAN-JUL 2010	JAN-JUL 2011	%
	(1)	(2)	(3)	(4)	(5)	(6)
SINGAPORE	10 485 504	10 399 646	-0,82	15 817 598	16 726 455	5,75
PHILIPPINES	8 935 128	11 953 021	33,78	8 980 072	14 148 107	57,55
MALAYSIA	38 719 188	34 077 998	-11,99	40 892 573	46 190 048	12,95
MYANMAR (FORM. BURMA)	10 953 423	5 841 431	-46,67	8 362 993	6 022 556	-27,99
CAMBODIA	57 244	29 031	-49,29	90 449	54 113	-40,17
BRUNEI DARUSSALAM	415 126	595 913	43,55	616 298	968 968	57,22
NEPAL	0	18 648	-	0	30 600	-
VIET NAM	4 654 145	3 342 252	-28,19	6 508 151	6 334 201	-2,67
MALDIVES	1 229 369	1 161 852	-5,49	1 381 988	1 233 371	-10,75
INDIA	5 656 645	4 448 589	-21,36	5 851 233	5 538 969	-5,34
PAKISTAN	2 529 597	2 953 972	16,78	3 294 350	4 492 917	36,38
BANGLADESH	234 719	392 628	67,28	411 126	782 464	90,32
SRI LANKA	312 656	650 635	108,10	324 413	1 154 874	255,99
AFGHANISTAN	91 149	18 360	-79,86	111 003	28 764	-74,09
IRAQ	3 730 080	1 342 570	-64,01	4 019 118	1 609 830	-59,95
IRAN (ISLAMIC REPUBLIC OF)	1 035 950	1 357 021	30,99	1 709 479	1 633 167	-4,46
SAUDI ARABIA	1 243 370	1 235 067	-0,67	1 940 488	2 265 029	16,72
ISRAEL	31 082	154 719	397,78	34 705	197 700	469,66
KUWAIT	374 505	242 750	-35,18	562 301	389 196	-30,79
JORDAN	888 094	2 703 507	204,42	1 165 991	2 768 616	137,45
LEBANON	630 110	228 337	-63,76	896 074	393 852	-56,05
PALESTINA	36 137	11 857	-67,19	26 620	19 241	-27,72
YEMEN	2 435 523	2 410 826	-1,01	3 252 889	3 256 264	0,10
OMAN	275 068	925 380	236,42	320 481	1 141 019	256,03
SYRIA ARAB REPUBLIC	36 670	111 939	205,26	95 624	106 286	11,15
TURKEY	1 182 700	3 909 501	230,56	994 691	3 487 218	250,58
UNITED ARAB EMIRATES	13 758 926	12 169 591	-11,55	18 443 557	16 493 354	-10,57
QATAR	13 770	0	-100,00	18 250	0	-100,00
BAHRAIN	0	35	-	0	475	-
CYPRUS	0	16 000	-	0	20 080	-
EGYPT	9 116 113	7 076 781	-22,37	10 123 048	8 609 312	-14,95
LIBYAN ARAB JAMAHIRIYA	3 292 286	752 608	-77,14	3 741 257	720 284	-80,75
MOROCCO	28 432	14 391	-49,38	36 209	25 037	-30,85
TUNISIA	35 437	282 540	697,30	87 079	277 064	218,18
ALGERIA	1 495 549	2 030 854	35,79	1 444 627	2 477 459	71,49
SUDAN	4 799 291	169 896	-96,46	3 086 297	212 585	-93,11
ERITREA	924 861	1 233 503	33,37	798 830	1 383 747	73,22
NAMIBIA	2 684 210	149 458	-94,43	2 953 305	246 342	-91,66
ETHIOPIA	1 007 429	531 930	-47,20	1 362 455	731 096	-46,34
TANZANIA, UNITED REPUBLIC OF	1 208 363	1 711 789	41,66	1 309 874	2 238 364	70,88
MADAGASCAR	4 138 607	3 555 541	-14,09	3 273 387	3 417 324	4,40
SOMALIA	62 021	0	-100,00	59 471	0	-100,00
KENYA	643 633	1 523 172	136,65	589 999	1 879 272	218,52
REUNION	1 814	9	-99,50	1 423	47	-96,70
MOZAMBIQUE	5 716 844	7 028 843	22,95	4 121 939	5 517 056	33,85
BOTSWANA	0	81 358	-	0	110 139	-
EQUATORIAL GUINEA	375 943	369 533	-1,71	385 673	420 122	8,93
TOGO	7 287 204	8 537 303	17,15	6 842 976	9 345 255	36,57
GHANA	16 603 520	19 076 378	14,89	14 033 607	19 866 343	41,56
LIBERIA	1 533 184	2 405 935	56,92	1 458 795	3 118 325	113,76
GUINEA	1 001 421	2 525 400	152,18	704 971	2 133 413	202,62
ANGOLA	21 903 237	15 193 382	-30,63	20 683 369	18 043 810	-12,76
CONGO	2 921 439	3 668 869	25,58	2 423 595	3 580 460	47,73
CAMEROON	2 861 977	3 614 712	26,30	2 785 304	3 422 783	22,89
NIGERIA	3 732 075	14 865 247	298,31	3 172 468	14 841 769	367,83
SIERRA LEONE	1 966 178	1 076 585	-45,24	1 849 499	1 522 580	-17,68
GABON	990 208	460 667	-53,48	831 652	483 408	-41,87
COTE D'IVOIRE	644 383	987 733	53,28	684 122	1 328 918	94,25
SENEGAL	1 680 691	1 276 956	-24,02	1 501 124	1 305 123	-13,06
MAURITANIA	2 183 694	2 355 539	7,87	1 799 102	2 276 056	26,51
MALI	1 260 882	1 039 403	-17,57	942 667	1 187 322	25,95
BENIN	22 010 228	23 324 066	5,97	22 169 278	27 066 054	22,09
BURKINA FASO	505 101	371 373	-26,48	504 279	366 330	-27,36
GUINEA BISSAU	112 500	121 280	7,80	67 500	136 276	101,89
GAMBIA	657 649	1 597 611	142,93	542 813	1 703 126	213,76
SEYCHELLES	84 942	117 890	38,79	170 851	173 584	1,60
UGANDA	34 560	8 385	-75,74	46 224	14 461	-68,72
CENTRAL AFRICAN REPUBLIC	58 406	0	-100,00	64 800	0	-100,00
NIGER	68 829	98 313	42,84	40 390	96 155	138,07
CHAD	138 131	0	-100,00	114 559	0	-100,00
DJIBOUTI	10 879 131	9 791 063	-10,00	9 363 298	9 249 333	-1,22
SAO TOME AND PRINCIPE	150 017	36 946	-75,37	162 592	33 620	-79,32
SOUTH AFRICA	808 377	2 789 651	245,09	972 575	3 405 636	250,17
ZIMBABWE	0	47 044	-	0	49 274	-
ZAMBIA	21 307	10 831	-49,17	25 939	29 372	13,23
MALAWI	6 851 000	2 476 000	-63,86	3 992 022	2 076 563	-47,98
COMOROS	111 893	149 102	33,25	125 999	176 878	40,38

TABEL 5. PERKEMBANGAN EKSPOR INDONESIA MENURUT KOMODITI DAN NEGARA TUJUAN

JENIS BARANG	BERAT BERSIH (KG)		PERUB	NILAI FOB (US \$)		PERUB
	JAN-JUL 2010	JAN-JUL 2011	%	JAN-JUL 2010	JAN-JUL 2011	%
	(1)	(2)	(3)	(4)	(5)	(6)
BURUNDI	24 768	24 768	0,00	35 475	37 195	4,85
MAURITIUS	2 022 114	1 892 494	-6,41	1 707 901	1 887 030	10,49
RWANDA	99 072	187 611	89,37	141 470	284 177	100,87
AUSTRALIA	3 294 382	3 461 026	5,06	4 975 523	6 365 712	27,94
NEW ZEALAND	376 336	620 775	64,95	331 010	581 819	75,77
MICRONESIA, FEDERATED STATES	128 627	216 205	68,09	136 388	260 733	91,17
GUAM	313	851	171,88	2 636	5 181	96,55
PALAU	2 444	468	-80,85	19 164	4 433	-76,87
NEW CALEDONIA	11 069	8 803	-20,47	11 246	752 268	6 589,21
NORTHERN MARIANA ISLANDS	6 632	4 738	-28,56	18 486	14 233	-23,01
VANUATU	225 170	247 688	10,00	276 679	345 265	24,79
WALLIS AND FUTUNA ISLANDS	4 100	2 124	-48,20	12 557	6 564	-47,73
AMERICAN SAMOA	6 376	14 279	123,95	7 963	25 933	225,67
COOK ISLANDS	60 047	129	-99,79	62 461	2 020	-96,77
FIJI	2 719 938	1 737 935	-36,10	2 234 762	1 868 519	-16,39
KIRIBATI	140 598	190 471	35,47	167 783	258 958	54,34
MARSHALL ISLANDS	22 317	36 800	64,90	23 930	42 895	79,25
SAMOA	572 743	398 662	-30,39	647 376	546 983	-15,51
SOLOMON ISLANDS	226 493	332 431	46,77	259 518	520 049	100,39
TONGA	97 504	143 084	46,75	120 291	148 833	23,73
TUVALU	11 302	2 114	-81,30	17 257	5 601	-67,54
TOKELAU	0	21	-	0	83	-
EAST TIMOR	1 480 528	2 078 438	40,38	1 792 075	2 652 880	48,03
UNITED STATES	1 061 120	980 553	-7,59	1 601 722	1 676 708	4,68
CANADA	168 191	1 957 834	1 064,05	176 302	2 075 759	1 077,39
MEXICO	104 373	77 618	-25,63	243 938	278 818	14,30
GUATEMALA	115 565	114 677	-0,77	150 119	209 607	39,63
HONDURAS	16 632	37 760	127,03	19 470	72 788	273,85
PANAMA	1 096 571	717 663	-34,55	1 252 531	1 034 397	-17,42
CUBA	292 408	665 400	127,56	381 760	1 087 721	184,92
SURINAME	301 437	49 355	-83,63	539 794	94 178	-82,55
CHILE	1 084 290	2 258 964	108,34	1 331 057	2 761 961	107,50
BRAZIL	0	27	-	0	113	-
COLOMBIA	3 400 069	1 423 681	-58,13	2 867 532	1 772 625	-38,18
BOLIVIA	96 691	75 099	-22,33	119 550	93 510	-21,78
URUGUAY	72 000	60 000	-16,67	163 016	213 429	30,93
PERU	191 997	146 876	-23,50	255 669	230 086	-10,01
GUYANA	115 039	0	-100,00	114 623	0	-100,00
TRINIDAD AND TOBAGO	220 924	145 409	-34,18	216 200	173 854	-19,59
BAHAMAS	0	29 156	-	0	56 603	-
JAMAICA	921 819	1 417 702	53,79	763 214	1 341 058	75,71
PUERTO RICO	16 800	35 680	112,38	23 915	71 929	200,77
BELIZE	0	10 184	-	0	42 186	-
DOMINICAN REPUBLIC	68 031	132 160	94,26	85 155	266 083	212,47
EL SALVADOR	139 535	145 483	4,26	180 582	240 467	33,16
COSTA RICA	593	0	-100,00	200	0	-100,00
HAITI	4 027 424	3 915 283	-2,78	4 166 391	4 635 210	11,25
BARBADOS	83 982	112 070	33,45	95 674	147 543	54,21
BERMUDA	48	49	2,08	551	397	-27,95
CAPE VERDE	8 438	57 439	580,72	20 680	79 059	282,30
FRENCH POLYNESIA	47 007	65 964	40,33	37 307	61 709	65,41
MARTINIQUE	21 169	0	-100,00	15 254	0	-100,00
NETHERLANDS ANTILLES	49 480	20 000	-59,58	58 903	22 440	-61,90
SAINT LUCIA	187	13 637	7 192,51	907	30 291	3 239,69
GUADELOUPE	117	87	-25,64	288	324	12,50
SAINT KITTS AND NEVIS	37	0	-100,00	648	0	-100,00
UNITED KINGDOM	156 389	158 810	1,55	326 416	409 012	25,30
NETHERLANDS	247 681	302 059	21,95	351 899	597 663	69,84
FRANCE	222 247	993 765	347,14	196 813	1 221 753	520,77
GERMANY, FED. REP. OF	139 163	130 695	-6,08	135 152	206 343	52,67
AUSTRIA	120 003	72 003	-40,00	171 973	199 512	16,01
BELGIUM	319 249	348 360	9,12	251 895	436 214	73,17
SWITZERLAND	695	11 304	1 526,47	3 328	30 665	821,42
DENMARK	13	491	3 676,92	153	2 079	1 258,82
NORWAY	269	237	-11,90	2 317	4 490	93,79
SWEDEN	235 986	160 901	-31,82	198 117	132 422	-33,16
FINLAND	5	57	1 040,00	8	86	975,00
ITALY	740 359	1 111 021	50,07	515 162	1 340 577	160,22
SPAIN	462 933	889 278	92,10	854 806	1 429 217	67,20
PORTUGAL	130 834	441 000	237,07	107 087	572 985	435,06
GREECE	55 227	74 739	35,33	86 250	88 213	2,28
ANDORRA	6 936	0	-100,00	7 053	0	-100,00
DEMOCRATIC REPUBLIC OF THE C	4 570 152	2 330 889	-49,00	4 194 562	3 007 139	-28,31
HUNGARY	0	1 100	-	0	11 372	-
POLAND	579 190	672 000	16,02	487 316	841 289	72,64
ROMANIA	78 000	86 836	11,33	59 352	105 235	77,31
BULGARIA	430 674	166 952	-61,23	375 557	226 949	-39,57

TABEL 5. PERKEMBANGAN EKSPOR INDONESIA MENURUT KOMODITI DAN NEGARA TUJUAN

JENIS BARANG	BERAT BERSIH (KG)		PERUB	NILAI FOB (US \$)		PERUB
	JAN-JUL 2010	JAN-JUL 2011	%	JAN-JUL 2010	JAN-JUL 2011	%
	(1)	(2)	(3)	(4)	(5)	(6)
YUGOSLAVIA	0	40	-	0	141	-
ALBANIA	14 040	136 000	868,66	17 420	129 570	643,80
ARMENIA	30 024	0	-100,00	40 328	0	-100,00
BELARUS	125	0	-100,00	1 750	0	-100,00
KAZAKHSTAN	65 694	0	-100,00	81 724	0	-100,00
KYRGYZSTAN	16 632	15 999	-3,81	20 130	19 654	-2,36
TAJKISTAN	0	377 692	-	0	369 988	-
UZBEKISTAN	162 250	40 000	-75,35	118 263	42 400	-64,15
LATVIA	59	0	-100,00	387	0	-100,00
GEORGIA	87 666	98 302	12,13	69 530	91 656	31,82
CROATIA	60 010	526 000	776,52	48 302	644 640	1 234,60
MALTA	32 103	0	-100,00	45 138	0	-100,00
SLOVENIA	180	73	-59,44	375	35	-90,67
RUSSIA FEDERATION	555 702	794 507	42,97	552 759	866 992	56,85
-BAHAN CELUP ORGANIK SINTETI	14 576 095	15 811 979	8,48	65 060 520	83 348 287	28,11
JAPAN	1 917 988	1 537 955	-19,81	9 168 812	10 126 528	10,45
HONG KONG	619 904	400 982	-35,32	3 030 546	2 036 075	-32,81
KOREA, REPUBLIC OF	549 636	394 720	-28,19	1 781 576	2 097 627	17,74
TAIWAN	670 472	652 236	-2,72	3 104 005	3 537 356	13,96
CHINA	2 526 846	3 033 618	20,06	7 005 830	9 480 514	35,32
THAILAND	371 600	327 653	-11,83	1 831 089	1 946 828	6,32
SINGAPORE	1 690 965	1 996 874	18,09	10 711 497	15 034 083	40,35
PHILIPPINES	62 879	90 290	43,59	158 161	277 375	75,38
MALAYSIA	172 895	258 240	49,36	712 048	1 021 370	43,44
CAMBODIA	725	3 800	424,14	3 902	10 450	167,81
VIET NAM	104 292	112 157	7,54	661 989	663 815	0,28
INDIA	53 764	930 967	1 631,58	231 806	4 506 039	1 843,88
PAKISTAN	385 520	472 309	22,51	1 184 313	1 582 821	33,65
BANGLADESH	819 465	754 898	-7,88	2 771 686	2 773 112	0,05
SRI LANKA	42 165	30 475	-27,72	210 645	192 582	-8,58
IRAN (ISLAMIC REPUBLIC OF)	34 450	10 737	-68,83	87 693	41 850	-52,28
SAUDI ARABIA	1 576	25 511	1 518,72	8 901	64 312	622,53
KUWAIT	0	60	-	0	571	-
JORDAN	14 295	16 295	13,99	84 425	75 835	-10,17
TURKEY	1 129 433	912 888	-19,17	5 796 630	4 815 330	-16,93
UNITED ARAB EMIRATES	8 317	0	-100,00	57 840	0	-100,00
CYPRUS	0	498	-	0	4 300	-
EGYPT	24 938	25 598	2,65	66 259	111 899	68,88
TANZANIA, UNITED REPUBLIC OF	45 957	36 443	-20,70	158 983	107 738	-32,23
TOGO	0	260	-	0	4 417	-
NIGERIA	353 417	383 532	8,52	587 220	495 200	-15,67
COTE D'IVOIRE	0	18 998	-	0	101 000	-
SOUTH AFRICA	134 393	87 914	-34,58	299 233	249 404	-16,65
MAURITIUS	908	839	-7,60	6 357	4 283	-32,63
AUSTRALIA	24 135	74 670	209,38	142 643	208 595	46,24
NEW ZEALAND	4 856	2 184	-55,02	55 977	34 950	-37,56
FIJI	0	500	-	0	5 150	-
EAST TIMOR	3 035	738	-75,68	8 165	701	-91,41
UNITED STATES	650 969	911 463	40,02	4 320 674	6 503 442	50,52
CANADA	19 800	49 218	148,58	19 872	175 619	783,75
MEXICO	125 764	284 877	126,52	852 078	2 095 245	145,90
HONDURAS	8 998	8 368	-7,00	47 163	66 940	41,93
NICARAGUA	0	2 925	-	0	15 637	-
PANAMA	26 071	56 225	115,66	276 497	851 218	207,86
CHILE	0	350	-	0	2 164	-
ARGENTINA	10 298	0	-100,00	52 877	0	-100,00
BRAZIL	490 918	307 152	-37,43	2 908 135	2 279 039	-21,63
COLOMBIA	1 372	11 206	716,76	13 739	117 050	751,95
PERU	1 000	4 000	300,00	5 280	38 167	622,86
UNITED KINGDOM	76 892	67 567	-12,13	565 762	225 264	-60,18
NETHERLANDS	245 950	144 200	-41,37	296 856	495 559	66,94
GERMANY, FED. REP. OF	436 654	944 442	116,29	2 640 682	7 395 577	180,06
BELGIUM	195 711	147 603	-24,58	1 006 116	685 172	-31,90
SWITZERLAND	148 856	52 044	-65,04	932 792	350 324	-62,44
NORWAY	144 600	144 600	0,00	141 228	146 964	4,06
SWEDEN	19 900	0	-100,00	24 934	0	-100,00
ITALY	69 260	68 000	-1,82	254 787	192 897	-24,29
SPAIN	74 818	11 900	-84,09	468 169	95 821	-79,53
PORTUGAL	56 405	1 000	-98,23	292 741	4 078	-98,61
GREECE	35	0	-100,00	7	0	-100,00
POLAND	2 998	0	-100,00	11 900	0	-100,00
-PREPARAT PEMBASMI KUMAN, D	44 851 112	54 984 983	22,59	124 527 800	152 214 261	22,23
JAPAN	3 462 978	3 549 475	2,50	5 023 104	6 670 353	32,79
HONG KONG	13 932	15 203	9,12	40 072	22 516	-43,81
KOREA, REPUBLIC OF	561 648	498 000	-11,33	1 504 629	1 197 973	-20,38

TABEL 5. PERKEMBANGAN EKSPOR INDONESIA MENURUT KOMODITI DAN NEGARA TUJUAN

JENIS BARANG	BERAT BERSIH (KG)		PERUB	NILAI FOB (US \$)		PERUB
	JAN-JUL 2010	JAN-JUL 2011	%	JAN-JUL 2010	JAN-JUL 2011	%
	(1)	(2)	(3)	(4)	(5)	(6)
TAIWAN	1 138 664	1 147 040	0,74	1 963 875	2 646 957	34,78
CHINA	2 307 578	1 482 720	-35,75	30 489 269	26 902 669	-11,76
PAPUA NEW GUINEA	69 831	47 365	-32,17	64 428	51 686	-19,78
THAILAND	8 154 766	16 500 565	102,34	21 598 251	43 883 142	103,18
SINGAPORE	2 278 058	2 185 984	-4,04	5 465 030	5 509 180	0,81
PHILIPPINES	7 133 656	7 101 937	-0,44	18 143 426	15 097 656	-16,79
MALAYSIA	3 842 417	3 613 819	-5,95	12 224 691	12 212 868	-0,10
MYANMAR (FORM. BURMA)	184 320	129 278	-29,86	117 966	152 634	29,39
BRUNEI DARUSSALAM	3 564	4 408	23,68	14 910	19 227	28,95
VIET NAM	1 245 103	974 327	-21,75	8 466 384	8 551 927	1,01
MALDIVES	38 604	26 117	-32,35	95 490	68 285	-28,49
INDIA	21 987	14 185	-35,48	57 660	1 947 627	3 277,78
PAKISTAN	2 428 272	3 306 862	36,18	1 853 691	1 952 244	5,32
BANGLADESH	707 487	1 697 854	139,98	1 513 937	2 966 155	95,92
SRI LANKA	481 380	870 238	80,78	1 106 314	2 426 847	119,36
AFGHANISTAN	18 576	0	-100,00	52 950	0	-100,00
SAUDI ARABIA	10 655	853	-91,99	122 800	10 097	-91,78
ISRAEL	0	13 440	-	0	52 480	-
JORDAN	2 868	0	-100,00	50 728	0	-100,00
LEBANON	225 410	212 390	-5,78	263 900	262 627	-0,48
YEMEN	39 713	0	-100,00	74 632	0	-100,00
OMAN	51	0	-100,00	701	0	-100,00
TURKEY	1 210	0	-100,00	55 660	0	-100,00
UNITED ARAB EMIRATES	44 378	34 681	-21,85	50 152	53 832	7,34
CYPRUS	31 822	0	-100,00	174 937	0	-100,00
EGYPT	22 312	0	-100,00	54 127	0	-100,00
LIBYAN ARAB JAMAHIRIYA	287	672	134,15	1 224	3 924	220,59
SUDAN	17 856	13 824	-22,58	82 005	62 079	-24,30
TANZANIA, UNITED REPUBLIC OF	80 061	297 718	271,86	206 410	1 126 880	445,94
MADAGASCAR	257 701	302 586	17,42	240 705	288 484	19,85
KENYA	169 319	191 367	13,02	191 266	626 494	227,55
MOZAMBIQUE	9 696	0	-100,00	18 422	0	-100,00
EQUATORIAL GUINEA	541	1 667	208,13	2 280	9 612	321,58
TOGO	38 360	0	-100,00	43 840	0	-100,00
GHANA	23 132	6 247	-72,99	63 307	28 649	-54,75
ANGOLA	215 405	0	-100,00	187 524	0	-100,00
CONGO	0	9 510	-	0	12 048	-
CAMEROON	0	20 160	-	0	15 840	-
NIGERIA	0	20 309	-	0	75 492	-
SIERRA LEONE	108	370	242,59	267	873	226,97
COTE D'IVOIRE	43 920	21 960	-50,00	39 695	32 561	-17,97
SENEGAL	2 322	21 003	804,52	10 472	74 760	613,90
BENIN	20 858	10 484	-49,74	51 766	39 883	-22,96
GAMBIA	6 733	5 611	-16,66	21 223	15 588	-26,55
SEYCHELLES	0	309	-	0	1 492	-
NIGER	0	706	-	0	3 884	-
SOUTH AFRICA	227 813	478 453	110,02	238 437	550 036	130,68
ZIMBABWE	17 993	17 993	0,00	23 256	36 802	58,25
ZAMBIA	79	0	-100,00	1 048	0	-100,00
COMOROS	4 186	3 421	-18,28	15 989	3 429	-78,55
MAURITIUS	201 556	186 952	-7,25	450 204	347 490	-22,81
VIRGIN ISLANDS (BRITISH)	526	0	-100,00	4 323	0	-100,00
AUSTRALIA	154 260	302 893	96,35	487 634	2 138 723	338,59
NEW ZEALAND	5 420	3 990	-26,38	4 825	20 647	327,92
GUAM	0	4 500	-	0	6 790	-
NEW CALEDONIA	7 137	7 511	5,24	30 693	14 450	-52,92
SAINT VINCENT AND THE GRENAD	9 041	9 041	0,00	10 292	7 294	-29,13
VANUATU	1 699	262	-84,58	3 417	540	-84,20
WALLIS AND FUTUNA ISLANDS	3 168	1 772	-44,07	9 894	5 893	-40,44
AMERICAN SAMOA	29 100	21 825	-25,00	46 053	34 884	-24,25
COOK ISLANDS	10 931	17 600	61,01	9 431	19 924	111,26
FIJI	70 230	183 422	161,17	64 768	217 651	236,05
KIRIBATI	2 700	0	-100,00	3 925	0	-100,00
SAMOA	158 007	161 989	2,52	162 702	191 655	17,80
SOLOMON ISLANDS	155	0	-100,00	417	0	-100,00
TONGA	15 786	37 556	137,91	15 126	42 747	182,61
EAST TIMOR	134 662	94 786	-29,61	203 190	148 565	-26,88
UNITED STATES	4 765	2 183	-54,19	31 836	353 162	1 009,32
MEXICO	3 889 169	4 277 959	10,00	4 824 474	5 711 248	18,38
GUATEMALA	245 857	197 666	-19,60	256 477	161 598	-36,99
HONDURAS	319 047	384 653	20,56	323 057	368 810	14,16
NICARAGUA	127 710	162 734	27,42	121 687	169 198	39,04
PANAMA	24 000	0	-100,00	11 300	0	-100,00
SURINAME	1 868	4 641	148,45	23 094	35 852	55,24
VENEZUELA	194 520	508 719	161,53	253 640	737 326	190,70
ARGENTINA	2 008 805	1 033 859	-48,53	2 686 941	1 542 666	-42,59
BRAZIL	82 257	121 442	47,64	369 528	91 821	-75,15

TABEL 5. PERKEMBANGAN EKSPOR INDONESIA MENURUT KOMODITI DAN NEGARA TUJUAN

JENIS BARANG	BERAT BERSIH (KG)		PERUB %	NILAI FOB (US \$)		PERUB %
	JAN-JUL 2010	JAN-JUL 2011		JAN-JUL 2010	JAN-JUL 2011	
	(1)	(2)	(3)	(4)	(5)	(6)
COLOMBIA	0	10 020	-	0	152 455	-
PERU	15 768	7 623	-51,66	76 179	42 471	-44,25
GUYANA	18 082	9 041	-50,00	18 054	7 892	-56,29
TRINIDAD AND TOBAGO	45 205	54 246	20,00	51 459	58 605	13,89
JAMAICA	126 256	186 041	47,35	179 651	273 896	52,46
BELIZE	0	1 564	-	0	2 088	-
DOMINICAN REPUBLIC	75 684	41 202	-45,56	85 648	47 969	-43,99
EL SALVADOR	150 861	99 616	-33,97	168 142	107 408	-36,12
COSTA RICA	62	0	-100,00	1 657	0	-100,00
HAITI	226 737	531 106	134,24	160 246	361 474	125,57
ANTIGUA AND BARBUDA	9 041	9 041	0,00	7 912	7 817	-1,20
DOMINICA	18 082	0	-100,00	20 178	0	-100,00
FRENCH POLYNESIA	94 022	91 276	-2,92	88 865	95 644	7,63
GRENADA	9 041	0	-100,00	8 162	0	-100,00
MARTINIQUE	7 121	7 050	-1,00	10 883	11 236	3,24
NETHERLANDS ANTILLES	0	1 811	-	0	13 237	-
NORFOLK ISLANDS	0	43	-	0	760	-
GUADELOUPE	0	6 911	-	0	11 526	-
UNITED KINGDOM	7	253	3 514,29	78	210	169,23
NETHERLANDS	409	449 372	109 770,90	2 610	1 113 372	42 557,93
FRANCE	35 205	9 159	-73,98	36 251	15 154	-58,20
GERMANY, FED. REP. OF	6 150	0	-100,00	4 305	0	-100,00
BELGIUM	0	2 500	-	0	18 307	-
SWITZERLAND	6 386	11 583	81,38	75 330	442 565	487,50
FINLAND	34 500	0	-100,00	45 540	0	-100,00
ITALY	297 599	477 105	60,32	472 198	800 467	69,52
PORTUGAL	1 598	0	-100,00	3 658	0	-100,00
GREECE	152 462	172 650	13,24	249 322	326 926	31,13
HUNGARY	15 840	7 920	-50,00	26 664	15 383	-42,31
POLAND	13 020	0	-100,00	14 216	0	-100,00
UKRAINE	30 382	97 048	219,43	21 598	113 481	425,42
GEORGIA	3 000	3 000	0,00	4 410	3 930	-10,88
MALTA	59 052	0	-100,00	93 054	0	-100,00
RUSSIA FEDERATION	89 554	118 736	32,59	109 752	133 262	21,42
-DAMAR TIRUAN, BAHAN PLASTIK	713 818 293	727 822 270	1,96	1 204 550 346	1 471 418 690	22,16
JAPAN	121 802 729	120 432 539	-1,12	232 039 593	269 395 514	16,10
HONG KONG	18 354 244	15 629 327	-14,85	22 533 104	20 463 172	-9,19
KOREA, DEMOCRATIC PEOPLE'S R	0	2 095	-	0	7 470	-
KOREA, REPUBLIC OF	11 831 694	14 733 385	24,52	24 470 860	35 276 680	44,16
TAIWAN	14 131 913	14 191 554	0,42	28 692 875	32 925 082	14,75
CHINA	110 127 525	144 935 522	31,61	102 254 830	158 332 457	54,84
MONGOLIA	4 762	0	-100,00	17 128	0	-100,00
PAPUA NEW GUINEA	671 208	1 569 682	133,86	1 273 397	2 439 496	91,57
THAILAND	19 618 649	22 502 085	14,70	47 032 206	60 632 214	28,92
SINGAPORE	39 812 672	37 882 899	-4,85	91 611 971	102 102 720	11,45
PHILIPPINES	42 657 248	24 025 260	-43,68	64 438 616	55 108 589	-14,48
MALAYSIA	63 312 000	69 510 475	9,79	97 936 724	133 098 463	35,90
MYANMAR (FORM. BURMA)	3 530 040	3 453 325	-2,17	3 368 466	3 832 342	13,77
CAMBODIA	86 977	96 585	11,05	114 424	182 461	59,46
BRUNEI DARUSSALAM	141 329	151 599	7,27	245 465	358 280	45,96
LAO PEOPLE'S DEMOCRATIC REPL	3	21 098	703 166,67	10	11 762	117 520,00
NEPAL	187 864	1 102 545	486,88	294 027	1 929 428	556,21
BHUTAN	3 609	0	-100,00	22 665	0	-100,00
VIET NAM	32 342 963	28 190 488	-12,84	44 904 507	51 329 064	14,31
MALDIVES	106 156	79 690	-24,93	234 952	196 447	-16,39
INDIA	19 383 504	10 517 750	-45,74	32 925 363	27 465 033	-16,58
PAKISTAN	2 354 241	2 108 415	-10,44	4 855 156	6 059 437	24,80
BANGLADESH	17 450 769	12 153 831	-30,35	20 318 043	19 321 546	-4,90
SRI LANKA	7 215 915	4 097 003	-43,22	11 911 810	8 647 617	-27,40
AFGHANISTAN	136 947	0	-100,00	244 508	0	-100,00
IRAQ	250	0	-100,00	8 400	0	-100,00
IRAN (ISLAMIC REPUBLIC OF)	582 637	211 809	-63,65	1 707 499	755 951	-55,73
SAUDI ARABIA	3 605 012	4 285 269	18,87	9 941 240	14 488 435	45,74
ISRAEL	405 184	272 057	-32,86	570 502	787 806	38,09
KUWAIT	389 787	335 923	-13,82	926 260	1 027 896	10,97
JORDAN	198 756	48 334	-75,68	267 636	140 353	-47,56
LEBANON	703 744	439 873	-37,50	1 719 446	1 218 100	-29,16
YEMEN	216 423	145 214	-32,90	631 848	437 194	-30,81
OMAN	177 137	158 214	-10,68	340 252	377 590	10,97
SYRIA ARAB REPUBLIC	598 454	568 222	-5,05	1 334 489	1 534 596	15,00
TURKEY	9 895 362	11 205 338	13,24	14 568 871	22 550 064	54,78
UNITED ARAB EMIRATES	7 198 722	7 146 388	-0,73	13 702 513	18 350 420	33,92
QATAR	72 110	80 414	11,52	314 033	280 777	-10,59
BAHRAIN	749 741	63 105	-91,58	824 328	169 256	-79,47
CYPRUS	8 960	4 708	-47,46	26 151	26 314	0,62
EGYPT	5 647 556	9 481 258	67,88	7 766 699	16 765 076	115,86

TABEL 5. PERKEMBANGAN EKSPOR INDONESIA MENURUT KOMODITI DAN NEGARA TUJUAN

JENIS BARANG	BERAT BERSIH (KG)		PERUB	NILAI FOB (US \$)		PERUB
	JAN-JUL 2010	JAN-JUL 2011	%	JAN-JUL 2010	JAN-JUL 2011	%
	(1)	(2)	(3)	(4)	(5)	(6)
LIBYAN ARAB JAMAHIRIYA	115 289	0	-100,00	359 355	0	-100,00
MOROCCO	214 961	268 923	25,10	861 031	1 123 823	30,52
TUNISIA	57 878	109 362	88,95	161 029	313 509	94,69
ALGERIA	233 290	4 820 509	1 966,32	744 011	8 379 666	1 026,28
SUDAN	8 098	80 561	894,83	34 905	259 861	644,48
NAMIBIA	32	3 420	10 587,50	959	3 812	297,50
ETHIOPIA	14 104	33 678	138,78	50 698	69 753	37,59
TANZANIA, UNITED REPUBLIC OF	483 510	316 470	-34,55	807 923	767 279	-5,03
MADAGASCAR	117 991	78 940	-33,10	268 055	192 428	-28,21
SOMALIA	18 222	83 057	355,81	35 537	156 495	340,37
KENYA	2 629 207	1 144 521	-56,47	3 028 614	2 291 203	-24,35
REUNION	136 915	138 770	1,35	252 497	258 041	2,20
MOZAMBIQUE	30 234	69 760	130,73	83 491	230 173	175,69
TOGO	420 878	107 745	-74,40	716 156	200 148	-72,05
GHANA	875 989	606 780	-30,73	1 294 385	1 451 408	12,13
GUINEA	380 588	60 846	-84,01	410 522	102 590	-75,01
ANGOLA	15 725	10 295	-34,53	45 200	36 223	-19,86
CONGO	21 000	1 734	-91,74	49 510	4 599	-90,71
CAMEROON	238 407	422 476	77,21	529 048	1 011 654	91,22
NIGERIA	3 783 524	4 414 880	16,69	9 182 738	11 736 117	27,81
SIERRA LEONE	11 091	121	-98,91	17 405	30	-99,83
GABON	179 576	377 587	110,27	300 613	731 811	143,44
COTE D'IVOIRE	362 210	195 374	-46,06	1 796 486	972 007	-45,89
SENEGAL	47 161	580 996	1 131,94	172 426	1 177 174	582,71
MAURITANIA	48 537	1 599	-96,71	77 118	3 848	-95,01
MALI	183 812	433 642	135,92	332 045	943 404	184,12
BENIN	129 569	119 687	-7,63	274 950	260 598	-5,22
BURKINA FASO	29 456	12 140	-58,79	23 240	20 243	-12,90
GUINEA BISSAU	799	0	-100,00	3 973	0	-100,00
GAMBIA	1 356	0	-100,00	650	0	-100,00
U.S. VIRGIN ISLANDS	0	2 499	-	0	17 122	-
SEYCHELLES	4 226	6 577	55,63	12 832	22 063	71,94
UGANDA	760	12 605	1 558,55	920	46 884	4 996,09
DJIBOUTI	5 644	96 992	1 618,50	10 941	196 982	1 700,40
SAO TOME AND PRINCIPE	286	0	-100,00	1 415	0	-100,00
SOUTH AFRICA	4 636 391	3 673 426	-20,77	7 128 556	7 924 006	11,16
ZIMBABWE	19 844	40 973	106,48	68 197	128 603	88,58
COMOROS	0	3 257	-	0	19 579	-
MAURITIUS	3 708 815	4 165 865	12,32	4 909 188	7 274 916	48,19
VIRGIN ISLANDS (BRITISH)	39	4	-89,74	175	24	-86,29
AUSTRALIA	21 336 031	21 502 353	0,78	39 472 865	49 155 394	24,53
NEW ZEALAND	4 767 319	4 941 898	3,66	6 783 670	8 725 389	28,62
GUAM	692	10 629	1 435,98	8 499	31 521	270,88
PALAU	1 452	287	-80,23	6 716	2 738	-59,23
NEW CALEDONIA	37 697	77 882	106,60	114 023	423 222	271,17
SAINT VINCENT AND THE GRENAD	133	0	-100,00	270	0	-100,00
VANUATU	22 049	7 708	-65,04	12 198	9 857	-19,19
WALLIS AND FUTUNA ISLANDS	276	524	89,86	753	1 658	120,19
COOK ISLANDS	1 158	1 499	29,45	6 709	30 679	357,28
FIJI	262 726	142 783	-45,65	896 193	446 849	-50,14
KIRIBATI	0	3 638	-	0	11 413	-
SAMOA	12 632	9 590	-24,08	56 869	45 562	-19,88
SOLOMON ISLANDS	1 101	10 618	864,40	3 270	7 452	127,89
TONGA	746	0	-100,00	8 026	0	-100,00
TOKELAU	0	3	-	0	12	-
EAST TIMOR	2 420 084	2 771 844	14,54	2 236 827	2 601 976	16,32
UNITED STATES	65 368 105	52 226 457	-20,10	119 869 777	134 962 100	12,59
CANADA	709 046	706 784	-0,32	3 007 289	3 143 166	4,52
MEXICO	1 721 864	1 163 929	-32,40	5 281 607	5 363 243	1,55
GUATEMALA	854 193	735 396	-13,91	1 277 490	1 507 138	17,98
HONDURAS	16 391	2 226 684	13 484,80	61 174	3 764 798	6 054,25
NICARAGUA	321	399	24,30	702	1 401	99,57
PANAMA	52 195	89 870	72,18	158 554	352 670	122,43
CUBA	21 151	30 709	45,19	75 906	108 692	43,19
SURINAME	5 983	5 482	-8,37	19 168	16 825	-12,22
CHILE	1 793 234	2 495 027	39,14	2 623 467	4 838 208	84,42
VENEZUELA	29 951	84 482	182,07	131 697	401 552	204,91
ARGENTINA	246 896	241 537	-2,17	1 199 950	967 420	-19,38
BRAZIL	1 865 993	7 113 653	281,23	4 837 690	16 348 035	237,93
COLOMBIA	26 538	62 304	134,77	373 384	830 230	122,35
BOLIVIA	13 439	116	-99,14	29 717	3 970	-86,64
URUGUAY	1 044 865	356 662	-65,87	1 644 912	752 358	-54,26
PARAGUAY	942 754	632 634	-32,90	1 246 087	1 119 936	-10,12
ECUADOR	135 509	14 334	-89,42	100 214	40 408	-59,68
PERU	102 334	150 996	47,55	123 642	321 271	159,84
GUYANA	0	25 054	-	0	54 261	-
TRINIDAD AND TOBAGO	26 061	72	-99,72	118 662	117	-99,90

TABEL 5. PERKEMBANGAN EKSPOR INDONESIA MENURUT KOMODITI DAN NEGARA TUJUAN

JENIS BARANG	BERAT BERSIH (KG)		PERUB	NILAI FOB (US \$)		PERUB
	JAN-JUL 2010	JAN-JUL 2011	%	JAN-JUL 2010	JAN-JUL 2011	%
	(1)	(2)	(3)	(4)	(5)	(6)
BAHAMAS	0	337	-	0	4 537	-
JAMAICA	540	3 430	535,19	2 626	11 183	325,86
PUERTO RICO	36 762	78 886	114,59	89 590	197 076	119,98
BELIZE	416	490	17,79	1 026	3 441	235,38
DOMINICAN REPUBLIC	23 635	71 748	203,57	102 026	278 441	172,91
EL SALVADOR	99 112	288 072	190,65	127 554	578 641	353,64
COSTA RICA	332 401	25 081	-92,45	474 439	137 127	-71,10
HAITI	0	31 104	-	0	65 212	-
BARBADOS	0	158	-	0	331	-
ANTIGUA AND BARBUDA	0	49	-	0	137	-
ARUBA	181	0	-100,00	85	0	-100,00
BERMUDA	731	1 074	46,92	4 321	9 560	121,25
CAPE VERDE	0	2 889	-	0	4 764	-
CAYMAN ISLANDS	57	0	-100,00	64	0	-100,00
FRENCH GUIANA	9 466	7 991	-15,58	13 537	14 747	8,94
FRENCH POLYNESIA	6 807	6 136	-9,86	38 831	15 181	-60,90
MARTINIQUE	10 082	9 890	-1,90	20 449	24 469	19,66
NETHERLANDS ANTILLES	7 552	6 467	-14,37	28 752	21 829	-24,08
SAINT LUCIA	0	410	-	0	2 583	-
TURKS AND CAICOS ISLANDS	5	0	-100,00	2	0	-100,00
GUADELOUPE	3 312	3 385	2,20	8 041	12 271	52,61
SAINT KITTS AND NEVIS	776	0	-100,00	1 740	0	-100,00
UNITED KINGDOM	6 470 812	8 371 658	29,38	17 058 713	19 643 776	15,15
NETHERLANDS	4 843 636	4 982 554	2,87	9 751 099	12 042 728	23,50
FRANCE	2 520 063	2 764 654	9,71	11 339 969	11 821 494	4,25
GERMANY, FED. REP. OF	2 207 677	4 704 704	113,11	8 008 354	14 491 736	80,96
AUSTRIA	22 149	5 895	-73,38	133 807	17 016	-87,28
BELGIUM	4 203 612	8 957 966	113,10	12 431 675	19 199 426	54,44
SWITZERLAND	1 256 654	185 276	-85,26	1 830 081	677 134	-63,00
DENMARK	382 847	767 154	100,38	991 696	2 116 512	113,42
NORWAY	654 106	750 550	14,74	1 559 691	1 818 192	16,57
SWEDEN	159 034	146 112	-8,13	570 764	646 177	13,21
FINLAND	121 550	61 832	-49,13	378 092	295 687	-21,79
IRELAND	321 714	506 648	57,48	573 987	1 117 792	94,74
ITALY	1 969 561	3 015 150	53,09	5 712 339	9 046 827	58,37
SPAIN	3 725 698	3 595 617	-3,49	7 988 404	9 533 933	19,35
PORTUGAL	309 109	380 966	23,25	917 556	1 345 223	46,61
ICELAND	264 000	0	-100,00	358 762	0	-100,00
GREECE	620 992	396 006	-36,23	1 622 463	1 277 256	-21,28
DEMOCRATIC REPUBLIC OF THE C	161 888	69 249	-57,22	306 262	208 102	-32,05
HUNGARY	163 271	144 881	-11,26	820 042	837 888	2,18
POLAND	443 495	421 048	-5,06	1 485 608	1 625 900	9,44
ROMANIA	238 654	243 520	2,04	452 997	515 878	13,88
BULGARIA	39 900	78 240	96,09	93 883	234 352	149,62
YUGOSLAVIA	93	326	250,54	326	1 130	246,63
ARMENIA	23 975	65 409	172,82	72 090	240 130	233,10
KAZAKHSTAN	7	3	-57,14	10	2	-80,00
MOLDOVA, REPUBLIC OF	20 774	31 609	52,16	61 919	110 620	78,65
TURKMENISTAN	42 028	0	-100,00	213 171	0	-100,00
UKRAINE	99 656	198 716	99,40	276 943	646 350	133,39
UZBEKISTAN	0	2 956	-	0	11 889	-
LITHUANIA	204 748	30 111	-85,29	320 248	79 427	-75,20
LATVIA	1 858	35 293	1 799,52	9 123	95 887	951,05
ESTONIA	361 314	424 672	17,54	587 317	723 370	23,17
GEORGIA	355	203	-42,82	1 061	609	-42,60
CROATIA	5 157	37 893	634,79	10 084	153 560	1 422,81
MALTA	1 148	4 598	300,52	6 116	17 363	183,89
SLOVAKIA	1 189 589	666 959	-43,93	2 024 728	1 123 870	-44,49
SLOVENIA	320	16 526	5 064,38	917	42 742	4 561,07
CZECH REPUBLIC	17 726	197 018	1 011,46	82 825	500 284	504,03
RUSSIA FEDERATION	1 496 159	2 827 935	89,01	3 358 503	4 973 718	48,09
SERBIA	0	21 580	-	0	58 481	-
-BAHAN KERTAS	1 239 162 924	1 609 596 190	29,89	739 175 390	865 191 862	17,05
JAPAN	73 647 287	86 688 317	17,71	47 897 635	51 836 735	8,22
KOREA, REPUBLIC OF	304 345 273	335 969 154	10,39	182 044 352	175 644 632	-3,52
TAIWAN	30 662 496	46 556 513	51,84	20 037 228	27 146 045	35,48
CHINA	517 212 094	742 822 795	43,62	302 385 453	402 536 094	33,12
THAILAND	3 305 502	8 435 396	155,19	1 956 697	4 417 986	125,79
SINGAPORE	4 321	7 927 083	183 354,83	10 893	4 321 908	39 576,01
PHILIPPINES	1 265 733	9 780 355	672,70	745 506	5 220 817	600,31
MALAYSIA	622 455	3 951 818	534,88	386 126	2 340 807	506,23
VIET NAM	19 546 544	31 504 543	61,18	11 395 012	16 231 166	42,44
INDIA	131 944 732	198 485 297	50,43	77 997 213	103 565 109	32,78
PAKISTAN	2 667 196	4 271 799	60,16	1 706 756	2 283 062	33,77
BANGLADESH	34 967 388	53 547 434	53,14	20 945 064	27 945 047	33,42
IRAN (ISLAMIC REPUBLIC OF)	1 420 603	2 864 617	101,65	869 169	1 432 309	64,79

TABEL 5. PERKEMBANGAN EKSPOR INDONESIA MENURUT KOMODITI DAN NEGARA TUJUAN

JENIS BARANG	BERAT BERSIH (KG)		PERUB	NILAI FOB (US \$)		PERUB
	JAN-JUL 2010	JAN-JUL 2011	%	JAN-JUL 2010	JAN-JUL 2011	%
	(1)	(2)	(3)	(4)	(5)	(6)
SAUDI ARABIA	5 716 647	5 412 737	-5,32	3 452 536	2 826 819	-18,12
KUWAIT	4 410 939	5 017 449	13,75	2 721 424	2 649 243	-2,65
JORDAN	1 766 037	0	-100,00	1 062 608	0	-100,00
LEBANON	1 267 147	5 807 824	358,34	788 256	3 044 241	286,20
SYRIA ARAB REPUBLIC	1 461 600	791 029	-45,88	896 022	403 388	-54,98
UNITED ARAB EMIRATES	14 588 167	12 918 018	-11,45	9 364 763	6 899 253	-26,33
EGYPT	2 943 236	11 558 407	292,71	1 764 813	6 114 630	246,47
TUNISIA	181 007	1 311 486	624,55	114 034	655 744	475,04
NIGERIA	96 962	0	-100,00	61 086	0	-100,00
DJIBOUTI	496 160	1 986 056	300,29	272 888	1 032 822	278,48
SOUTH AFRICA	0	440 766	-	0	220 384	-
AUSTRALIA	6 802	31 484	362,86	4 300	14 976	248,28
EAST TIMOR	50	0	-100,00	11	0	-100,00
UNITED STATES	111	0	-100,00	1 806	0	-100,00
CANADA	2	0	-100,00	5	0	-100,00
MEXICO	0	94	-	0	300	-
CHILE	5	0	-100,00	3	0	-100,00
BRAZIL	10 000	0	-100,00	6 085	0	-100,00
TRINIDAD AND TOBAGO	0	100 667	-	0	52 347	-
DOMINICAN REPUBLIC	0	501 661	-	0	260 864	-
UNITED KINGDOM	42 448	31	-99,93	23 043	156	-99,32
NETHERLANDS	22 821 346	0	-100,00	13 481 833	0	-100,00
FRANCE	12 443 548	0	-100,00	7 413 231	0	-100,00
GERMANY, FED. REP. OF	0	4	-	0	1	-
BELGIUM	2 100	2 588	23,24	10 995	5 594	-49,12
ITALY	49 286 186	30 910 768	-37,28	29 330 746	16 089 383	-45,14
CZECH REPUBLIC	10 800	0	-100,00	27 798	0	-100,00
-ALAS KAKI (KULIT, KARET DAN K	96 030 377	118 153 395	23,04	1 413 177 630	1 919 776 161	35,85
JAPAN	4 933 086	5 615 586	13,84	58 367 802	82 403 295	41,18
HONG KONG	878 616	1 226 135	39,55	12 340 068	18 951 140	53,57
KOREA, REPUBLIC OF	1 802 144	2 326 829	29,11	24 055 649	35 732 454	48,54
TAIWAN	1 215 209	1 293 591	6,45	10 512 970	12 614 729	19,99
CHINA	1 923 012	2 525 713	31,34	28 791 232	41 878 213	45,45
MONGOLIA	0	76	-	0	2 480	-
PAPUA NEW GUINEA	50 065	73 276	46,36	619 830	724 655	16,91
THAILAND	345 765	446 127	29,03	6 942 558	6 215 094	-10,48
SINGAPORE	3 046 433	2 992 276	-1,78	26 388 137	31 462 664	19,23
PHILIPPINES	364 223	480 127	31,82	3 525 087	5 684 548	61,26
MALAYSIA	485 077	636 878	31,29	4 303 895	6 892 934	60,16
MYANMAR (FORM. BURMA)	0	12 650	-	0	51 250	-
CAMBODIA	5 858	14 106	140,80	57 540	153 731	167,17
BRUNEI DARUSSALAM	11 632	18 931	62,75	89 589	108 854	21,50
LAO PEOPLE'S DEMOCRATIC REPL	0	35	-	0	850	-
NEPAL	97	0	-100,00	928	0	-100,00
BHUTAN	0	475	-	0	5 980	-
VIET NAM	223 058	425 831	90,91	2 170 037	4 160 508	91,73
MALDIVES	71 975	70 256	-2,39	143 716	99 387	-30,84
INDIA	307 811	382 176	24,16	3 055 096	4 511 662	47,68
PAKISTAN	2 398	8 939	272,77	19 691	63 917	224,60
BANGLADESH	11 037	10 549	-4,42	51 858	119 184	129,83
SRI LANKA	14 132	4 300	-69,57	85 403	54 255	-36,47
IRAN (ISLAMIC REPUBLIC OF)	223	1 784	700,00	23	15 684	68 091,30
SAUDI ARABIA	102 079	61 684	-39,57	537 732	712 169	32,44
ISRAEL	184 577	278 707	51,00	3 070 963	4 754 688	54,83
KUWAIT	1 003	6 367	534,80	25 103	30 857	22,92
JORDAN	499	6 320	1 166,53	39	51 603	132 215,38
LEBANON	24 430	33 745	38,13	315 728	515 575	63,30
YEMEN	407 622	165 346	-59,44	983 607	606 155	-38,37
OMAN	112	11	-90,18	256	40	-84,38
SYRIA ARAB REPUBLIC	3 247	1 832	-43,58	20 129	39 465	96,06
TURKEY	632 637	937 355	48,17	9 710 101	13 904 950	43,20
UNITED ARAB EMIRATES	493 203	701 341	42,20	7 742 514	12 108 578	56,39
QATAR	2 880	1 645	-42,88	61 546	26 683	-56,65
BAHRAIN	4	0	-100,00	14	0	-100,00
CYPRUS	772	0	-100,00	25 219	0	-100,00
EGYPT	52 741	61 555	16,71	774 026	941 592	21,65
LIBYAN ARAB JAMAHIRIYA	0	1 484	-	0	27 056	-
MOROCCO	7 727	10 778	39,48	87 320	134 117	53,59
TUNISIA	5 341	1 709	-68,00	63 145	18 394	-70,87
ALGERIA	1 434	3 211	123,92	12 650	35 753	182,63
ETHIOPIA	3 431	0	-100,00	17 635	0	-100,00
TANZANIA, UNITED REPUBLIC OF	7 690	1 511	-80,35	44 069	3 048	-93,08
MADAGASCAR	12 968	13 160	1,48	18 114	17 507	-3,35
KENYA	36 292	8 276	-77,20	229 971	72 433	-68,50
REUNION	8 235	8 065	-2,06	75 405	50 124	-33,53
MOZAMBIQUE	12 017	10 688	-11,06	6 594	3 127	-52,58

TABEL 5. PERKEMBANGAN EKSPOR INDONESIA MENURUT KOMODITI DAN NEGARA TUJUAN

JENIS BARANG	BERAT BERSIH (KG)		PERUB	NILAI FOB (US \$)		PERUB
	JAN-JUL 2010	JAN-JUL 2011	%	JAN-JUL 2010	JAN-JUL 2011	%
	(1)	(2)	(3)	(4)	(5)	(6)
TOGO	48	1 772	3 591,67	80	1 200	1 400,00
LIBERIA	0	471	-	0	736	-
GUINEA	1 964	2 666	35,74	4 400	3 287	-25,30
ANGOLA	0	6	-	0	310	-
CONGO	11 836	190	-98,39	9 130	249	-97,27
CAMEROON	239	23	-90,38	575	17	-97,04
NIGERIA	435	10 492	2 311,95	929	82 723	8 804,52
GABON	819	131	-84,00	336	60	-82,14
COTE D'IVOIRE	2	0	-100,00	8	0	-100,00
SENEGAL	314	1 096	249,04	861	5 268	511,85
SEYCHELLES	1 297	5 514	325,13	3 603	14 761	309,69
UGANDA	4 528	237	-94,77	25 920	450	-98,26
DJIBOUTI	795	5 623	607,30	17 856	138 339	674,75
SWAZILAND	9 472	0	-100,00	144 172	0	-100,00
SOUTH AFRICA	759 855	1 340 142	76,37	11 680 385	20 125 794	72,30
ZAMBIA	0	3 592	-	0	53 460	-
MALAWI	0	979	-	0	3 200	-
COMOROS	9 085	811	-91,07	33 231	4 876	-85,33
MAURITIUS	22 569	21 581	-4,38	53 824	77 635	44,24
AUSTRALIA	1 393 066	1 682 586	20,78	21 116 993	27 964 086	32,42
NEW ZEALAND	162 053	206 963	27,71	2 871 105	3 491 264	21,60
GUAM	154	92	-40,26	2 079	2 525	21,45
PALAU	313	0	-100,00	1 546	0	-100,00
NAURU	45	0	-100,00	207	0	-100,00
NEW CALEDONIA	1 058	2 069	95,56	33 772	31 352	-7,17
VANUATU	516	139	-73,06	2 199	234	-89,36
WALLIS AND FUTUNA ISLANDS	0	30	-	0	48	-
COOK ISLANDS	183	539	194,54	5 050	7 949	57,41
FIJI	2 466	4 241	71,98	27 869	55 369	98,68
SAMOA	402	3 758	834,83	2 896	8 084	179,14
SOLOMON ISLANDS	367	4 042	1 001,36	1 090	8 604	689,36
TONGA	1 913	0	-100,00	21 435	0	-100,00
EAST TIMOR	500 215	569 404	13,83	597 070	611 080	2,35
UNITED STATES	20 731 107	26 620 438	28,41	319 020 728	429 239 197	34,55
CANADA	889 929	1 230 598	38,28	14 206 126	20 985 034	47,72
MEXICO	3 182 032	3 585 076	12,67	40 937 246	52 612 251	28,52
GUATEMALA	0	70	-	0	1 719	-
HONDURAS	15 045	0	-100,00	144 255	0	-100,00
PANAMA	1 441 482	2 047 591	42,05	21 395 131	33 343 363	55,85
SURINAME	1 102	1 005	-8,80	21 527	16 816	-21,88
CHILE	864 373	1 344 337	55,53	13 372 604	23 414 412	75,09
VENEZUELA	38 122	76 547	100,79	545 299	1 284 838	135,62
ARGENTINA	568 581	978 707	72,13	10 583 583	18 327 820	73,17
BRAZIL	1 701 922	2 455 356	44,27	37 863 259	53 515 132	41,34
COLOMBIA	13 319	31 303	135,03	98 886	331 524	235,26
BOLIVIA	3 844	3 024	-21,33	33 026	35 958	8,88
URUGUAY	72 839	203 154	178,91	1 083 304	3 549 557	227,66
PARAGUAY	25 510	101 922	299,54	413 436	1 745 895	322,29
ECUADOR	124 967	140 596	12,51	1 664 800	2 243 261	34,75
PERU	157 685	372 152	136,01	1 914 366	5 851 747	205,68
TRINIDAD AND TOBAGO	1 916	0	-100,00	38 357	0	-100,00
BAHAMAS	0	3	-	0	22	-
JAMAICA	849	146	-82,80	11 416	1 303	-88,59
PUERTO RICO	3 038	1 058	-65,17	17 633	11 554	-34,48
BELIZE	0	334	-	0	2 342	-
DOMINICAN REPUBLIC	970	326	-66,39	4 872	1 387	-71,53
EL SALVADOR	2 562	12 866	402,19	60 798	185 171	204,57
COSTA RICA	3 620	33 663	829,92	61 159	511 807	736,85
BARBADOS	419	0	-100,00	1 178	0	-100,00
BERMUDA	284	299	5,28	3 254	2 717	-16,50
FRENCH POLYNESIA	2 731	4 439	62,54	11 841	53 699	353,50
MARTINIQUE	3 186	90	-97,18	7 984	503	-93,70
NETHERLANDS ANTILLES	216	617	185,65	4 180	3 301	-21,03
SAINT LUCIA	24	0	-100,00	741	0	-100,00
GAUDELLOUPE	506	889	75,69	1 257	4 742	277,25
SAINT KITTS AND NEVIS	0	24	-	0	417	-
UNITED KINGDOM	9 011 897	8 912 332	-1,10	118 700 414	123 832 654	4,32
NETHERLANDS	4 836 995	6 963 783	43,97	82 643 462	130 791 354	58,26
FRANCE	2 887 777	3 528 977	22,20	43 355 605	57 872 391	33,48
GERMANY, FED. REP. OF	6 994 500	9 171 634	31,13	117 290 949	163 668 426	39,54
AUSTRIA	254 235	426 199	67,64	4 102 574	6 517 446	58,86
BELGIUM	8 880 085	10 646 908	19,90	127 906 494	171 053 100	33,73
SWITZERLAND	243 782	181 354	-25,61	3 714 045	3 082 435	-17,01
LUXEMBOURG	106 178	155 080	46,06	3 042 279	5 725 165	88,19
MONACO	8 136	35 211	332,78	146 903	621 851	323,31
DENMARK	1 416 189	1 619 806	14,38	30 184 276	41 831 162	38,59
NORWAY	109 845	122 813	11,81	1 568 992	1 914 766	22,04

TABEL 5. PERKEMBANGAN EKSPOR INDONESIA MENURUT KOMODITI DAN NEGARA TUJUAN

JENIS BARANG	BERAT BERSIH (KG)		PERUB	NILAI FOB (US \$)		PERUB
	JAN-JUL 2010	JAN-JUL 2011	%	JAN-JUL 2010	JAN-JUL 2011	%
	(1)	(2)	(3)	(4)	(5)	(6)
SWEDEN	326 054	429 608	31,76	4 581 329	6 972 389	52,19
FINLAND	112 554	266 290	136,59	3 225 815	7 874 849	144,12
IRELAND	144 774	165 015	13,98	2 035 472	2 737 271	34,48
ITALY	6 347 115	6 399 195	0,82	99 324 235	115 062 979	15,85
SPAIN	1 408 663	2 013 223	42,92	20 746 809	31 615 259	52,39
PORTUGAL	22 288	21 573	-3,21	331 278	289 880	-12,50
ICELAND	564	0	-100,00	2 479	0	-100,00
GREECE	553 323	664 856	20,16	8 609 729	10 738 268	24,72
ANDORRA	259	0	-100,00	3 946	0	-100,00
DEMOCRATIC REPUBLIC OF THE C	172	0	-100,00	1 959	0	-100,00
HUNGARY	74 833	33 639	-55,05	1 004 264	524 468	-47,78
POLAND	131 850	207 905	57,68	1 287 225	2 365 916	83,80
ROMANIA	6 325	5 585	-11,70	84 186	48 437	-42,46
BULGARIA	10 021	23 580	135,31	88 091	139 339	58,18
YUGOSLAVIA	16 612	94	-99,43	244 022	1 952	-99,20
BELARUS	278	0	-100,00	3 171	0	-100,00
KAZAKHSTAN	19 867	26 729	34,54	355 999	513 804	44,33
UKRAINE	128 695	112 259	-12,77	1 911 272	1 987 208	3,97
LATVIA	6 017	6 460	7,36	67 936	79 761	17,41
ESTONIA	75	2 462	3 182,67	400	18 230	4 457,50
CROATIA	8 237	6 896	-16,28	119 548	153 506	28,41
MALTA	788	503	-36,17	7 921	4 761	-39,89
SLOVAKIA	272 318	336 241	23,47	9 986 737	13 742 209	37,60
SLOVENIA	134 257	92 511	-31,09	1 393 668	1 471 053	5,55
CZECH REPUBLIC	60 060	219 902	266,14	821 127	2 029 550	147,17
SOUTH GEORGIA AND THE SOUTH	0	725	-	0	15 493	-
RUSSIA FEDERATION	1 063 778	1 353 326	27,22	18 759 163	28 482 742	51,83
SERBIA	0	3 466	-	0	64 256	-
-PRODUK KERAMIK	260 360 063	252 617 432	-2,97	194 211 417	217 571 111	12,03
JAPAN	3 666 368	3 678 549	0,33	18 063 531	20 502 970	13,50
HONG KONG	675 158	589 622	-12,67	1 630 586	2 051 280	25,80
KOREA, REPUBLIC OF	39 195 752	41 443 414	5,73	16 152 113	18 278 678	13,17
TAIWAN	20 352 706	19 881 094	-2,32	7 975 869	8 908 243	11,69
CHINA	751 110	1 451 747	93,28	2 369 963	3 120 230	31,66
MACAU	20 714	42 079	103,14	246 761	672 375	172,48
PAPUA NEW GUINEA	284 347	587 094	106,47	122 077	229 534	88,02
THAILAND	21 490 171	22 727 930	5,76	9 342 368	10 037 998	7,45
SINGAPORE	5 371 029	5 753 229	7,12	5 000 789	4 971 225	-0,59
PHILIPPINES	17 561 864	16 992 270	-3,24	3 187 018	3 634 708	14,05
MALAYSIA	36 687 146	27 450 495	-25,18	13 093 094	10 307 630	-21,27
MYANMAR (FORM. BURMA)	505 483	613 636	21,40	115 517	162 380	40,57
CAMBODIA	1 007 280	692 915	-31,21	277 315	221 550	-20,11
BRUNEI DARUSSALAM	2 830 649	3 553 605	25,54	860 360	1 378 394	60,21
LAO PEOPLE'S DEMOCRATIC REPL	23 137	77 736	235,98	10 628	26 552	149,83
NEPAL	45 070	100	-99,78	15 818	10	-99,94
BHUTAN	1 171	0	-100,00	7 358	0	-100,00
VIET NAM	2 018 451	915 603	-54,64	919 027	764 959	-16,76
MALDIVES	918 428	1 515 175	64,97	309 919	419 414	35,33
INDIA	1 000 452	1 639 976	63,92	2 179 260	3 418 549	56,87
PAKISTAN	3 901 695	2 701 831	-30,75	754 278	759 709	0,72
BANGLADESH	40 083	71 414	78,17	68 244	217 257	218,35
SRI LANKA	10 709 310	19 409 339	81,24	2 017 639	3 738 949	85,31
IRAQ	731 844	150 390	-79,45	156 549	35 063	-77,60
IRAN (ISLAMIC REPUBLIC OF)	13 502	481 831	3 468,59	27 574	21 145	-23,32
SAUDI ARABIA	4 403 354	1 966 566	-55,34	1 425 013	971 829	-31,80
ISRAEL	669 540	515 261	-23,04	283 998	239 836	-15,55
KUWAIT	1 001 888	544 103	-45,69	196 102	699 032	256,46
JORDAN	1 645	49 212	2 891,61	6 325	10 382	64,14
LEBANON	26 402	130 838	395,56	72 116	220 170	205,30
YEMEN	3 475 755	3 510 789	1,01	927 325	919 454	-0,85
OMAN	7 862	33 027	320,08	15 405	89 035	477,96
SYRIA ARAB REPUBLIC	35 217	45	-99,87	109 430	782	-99,29
TURKEY	3 125 945	1 672 600	-46,49	2 404 087	1 448 663	-39,74
UNITED ARAB EMIRATES	1 923 971	1 354 042	-29,62	1 824 563	3 397 147	86,19
QATAR	706 038	621 869	-11,92	491 043	615 998	25,45
BAHRAIN	484 929	326 564	-32,66	177 040	132 955	-24,90
CYPRUS	13 453	52 756	292,15	25 181	25 908	2,89
EGYPT	571 784	298 579	-47,78	469 913	450 332	-4,17
LIBYAN ARAB JAMAHIRIYA	477 270	282 987	-40,71	120 339	61 186	-49,16
MOROCCO	34 517	33 033	-4,30	20 321	23 998	18,09
TUNISIA	50 160	25 868	-48,43	75 705	16 203	-78,60
ALGERIA	17 852	6 560	-63,25	17 090	1 960	-88,53
SUDAN	15 217	10 111	-33,55	40 644	21 931	-46,04
NAMIBIA	1 642	4 364	165,77	2 269	5 300	133,58
ETHIOPIA	50 314	0	-100,00	7 214	0	-100,00
TANZANIA, UNITED REPUBLIC OF	59 667	193 158	223,73	26 201	83 589	219,03

TABEL 5. PERKEMBANGAN EKSPOR INDONESIA MENURUT KOMODITI DAN NEGARA TUJUAN

JENIS BARANG	BERAT BERSIH (KG)		PERUB	NILAI FOB (US \$)		PERUB
	JAN-JUL 2010	JAN-JUL 2011	%	JAN-JUL 2010	JAN-JUL 2011	%
	(1)	(2)	(3)	(4)	(5)	(6)
MADAGASCAR	349 758	314 264	-10,15	109 278	120 671	10,43
KENYA	682	119 099	17 363,20	2 118	76 727	3 522,62
REUNION	1 233 873	1 522 785	23,42	338 300	402 479	18,97
MOZAMBIQUE	445	572	28,54	331	383	15,71
BOTSWANA	41 416	81 949	97,87	8 680	19 930	129,61
TOGO	1 190	3 240	172,27	8 116	2 578	-68,24
GHANA	0	21 249	-	0	4 161	-
GUINEA	0	8 678	-	0	10 585	-
ANGOLA	20 758	816	-96,07	20 812	2 040	-90,20
CONGO	0	25	-	0	57	-
CAMEROON	818	0	-100,00	2 312	0	-100,00
NIGERIA	241 661	264 979	9,65	95 768	134 982	40,95
GABON	182	941	417,03	476	2 201	362,39
COTE D'IVOIRE	1 350	163	-87,93	6 774	231	-96,59
SENEGAL	114 002	9 673	-91,52	21 203	8 987	-57,61
MAURITANIA	0	74 896	-	0	12 538	-
BENIN	15 290	0	-100,00	20 707	0	-100,00
GAMBIA	34 190	0	-100,00	12 126	0	-100,00
SEYCHELLES	309 022	34 306	-88,90	101 807	31 468	-69,09
UGANDA	42 000	12 931	-69,21	10 100	7 380	-26,93
DJIBOUTI	49	49	0,00	289	65	-77,51
SAO TOME AND PRINCIPE	10 800	0	-100,00	3 150	0	-100,00
SOUTH AFRICA	2 668 747	3 085 797	15,63	11 002 945	14 530 688	32,06
MAURITIUS	5 154 137	5 495 999	6,63	1 126 989	1 237 484	9,80
RWANDA	50 528	0	-100,00	18 341	0	-100,00
VIRGIN ISLANDS (BRITISH)	0	122	-	0	866	-
AUSTRALIA	19 728 897	18 163 077	-7,94	9 123 613	9 712 512	6,45
NEW ZEALAND	871 475	1 070 808	22,87	564 758	451 788	-20,00
GUAM	710	1 753	146,90	4 428	5 514	24,53
PALAU	368	0	-100,00	1 480	0	-100,00
NEW CALEDONIA	18 985	14 953	-21,24	33 300	15 183	-54,41
NORTHERN MARIANA ISLANDS	0	12	-	0	47	-
SAINT VINCENT AND THE GRENAD	12	1 655	13 691,67	285	2 031	612,63
VANUATU	5 931	1 816	-69,38	6 850	3 230	-52,85
WALLIS AND FUTUNA ISLANDS	85	247	190,59	221	363	64,25
AMERICAN SAMOA	125 858	228 158	81,28	40 014	74 336	85,77
COOK ISLANDS	255	476	86,67	1 038	4 950	376,88
FIJI	25 559	93 425	265,53	33 593	89 773	167,24
KIRIBATI	0	960	-	0	1 260	-
SAMOA	147 009	196 657	33,77	39 344	49 873	26,76
TONGA	140	0	-100,00	132	0	-100,00
EAST TIMOR	1 865 661	1 911 729	2,47	939 415	1 213 593	29,19
UNITED STATES	15 208 860	14 170 849	-6,83	39 390 906	38 364 642	-2,61
CANADA	3 420 333	1 517 869	-55,62	3 879 360	1 607 486	-58,56
MEXICO	262 729	142 279	-45,85	298 444	206 417	-30,84
GUATEMALA	12 292	2 744	-77,68	27 170	7 457	-72,55
HONDURAS	0	950	-	0	311	-
PANAMA	303 660	404 257	33,13	84 070	127 768	51,98
SURINAME	694	314	-54,76	1 082	1 340	23,84
CHILE	62 194	143 560	130,83	75 845	247 173	225,89
VENEZUELA	6 530	8 870	35,83	9 285	12 271	32,16
ARGENTINA	168 588	304 897	80,85	266 194	500 095	87,87
BRAZIL	10 991	59 294	439,48	20 826	92 550	344,40
COLOMBIA	26 830	443 676	1 553,66	50 104	490 837	879,64
BOLIVIA	22 830	24 574	7,64	6 439	7 202	11,85
URUGUAY	53 082	2 026	-96,18	15 280	6 206	-59,38
PERU	91 829	54 408	-40,75	40 664	32 794	-19,35
TRINIDAD AND TOBAGO	25 386	364	-98,57	12 818	592	-95,38
BAHAMAS	308	0	-100,00	240	0	-100,00
JAMAICA	506 987	256 683	-49,37	174 142	96 307	-44,70
PUERTO RICO	423 647	224 057	-47,11	210 983	114 395	-45,78
BELIZE	0	332	-	0	2 326	-
DOMINICAN REPUBLIC	7 477	44 585	496,30	10 133	27 780	174,15
COSTA RICA	5 966	1 288	-78,41	4 000	2 443	-38,92
HAITI	0	50 976	-	0	11 378	-
BARBADOS	5 532	5 382	-2,71	8 634	17 980	108,25
ANTIGUA AND BARBUDA	16	0	-100,00	15	0	-100,00
ANGUILLA	856	0	-100,00	2 710	0	-100,00
ARUBA	236	0	-100,00	239	0	-100,00
BERMUDA	779	1 050	34,79	1 646	1 550	-5,83
CAYMAN ISLANDS	275	17	-93,82	303	25	-91,75
FRENCH GUIANA	454	211	-53,52	301	772	156,48
FRENCH POLYNESIA	13 227	124 989	844,95	15 261	53 552	250,91
GRENADA	50 521	0	-100,00	13 976	0	-100,00
MARTINIQUE	841	5 735	581,93	3 061	7 241	136,56
NETHERLANDS ANTILLES	173	2 155	1 145,66	195	1 049	437,95
SAINT LUCIA	48	80	66,67	233	112	-51,93

TABEL 5. PERKEMBANGAN EKSPOR INDONESIA MENURUT KOMODITI DAN NEGARA TUJUAN

JENIS BARANG	BERAT BERSIH (KG)		PERUB	NILAI FOB (US \$)		PERUB
	JAN-JUL 2010	JAN-JUL 2011	%	JAN-JUL 2010	JAN-JUL 2011	%
	(1)	(2)	(3)	(4)	(5)	(6)
GAUDELLOUPE	124 176	30 678	-75,29	35 433	16 534	-53,34
SAINT KITTS AND NEVIS	437	0	-100,00	981	0	-100,00
UNITED KINGDOM	4 261 699	3 707 693	-13,00	8 905 823	9 974 016	11,99
NETHERLANDS	1 023 461	881 976	-13,82	1 360 838	1 301 015	-4,40
FRANCE	1 994 351	1 473 052	-26,14	1 727 654	2 020 374	16,94
GERMANY, FED. REP. OF	488 653	243 373	-50,20	635 211	973 718	53,29
AUSTRIA	6 906	4 589	-33,55	13 700	18 887	37,86
BELGIUM	2 201 677	2 766 135	25,64	10 872 426	19 538 399	79,71
SWITZERLAND	29 324	9 683	-66,98	108 307	43 382	-59,95
LUXEMBOURG	0	360	-	0	2 965	-
DENMARK	17 302	5 175	-70,09	31 389	13 523	-56,92
NORWAY	1 305 154	915 404	-29,86	476 396	405 008	-14,99
SWEDEN	1 866 944	963 072	-48,41	1 724 263	1 530 152	-11,26
FINLAND	105 639	247 631	134,41	708 221	1 547 511	118,51
IRELAND	100 804	179 677	78,24	206 327	405 841	96,70
ITALY	3 974 379	3 261 024	-17,95	3 959 058	3 435 943	-13,21
SPAIN	561 424	2 161 968	285,09	601 604	1 430 407	137,77
PORTUGAL	27 863	5 800	-79,18	33 258	21 417	-35,60
ICELAND	0	450	-	0	1 691	-
GREECE	621 518	243 050	-60,89	315 518	207 101	-34,36
HUNGARY	9 767	6 132	-37,22	11 550	8 304	-28,10
POLAND	29 569	28 248	-4,47	43 202	46 678	8,05
ROMANIA	8 550	26	-99,70	16 158	85	-99,47
BULGARIA	64	2 676	4 081,25	152	2 681	1 663,82
YUGOSLAVIA	2 395	562	-76,53	3 591	2 000	-44,31
ALBANIA	2 500	0	-100,00	1 729	0	-100,00
AZERBAIJAN	9	497	5 422,22	22	8 085	36 650,00
KAZAKHSTAN	0	223	-	0	894	-
UKRAINE	52 454	23 294	-55,59	98 207	327 684	233,67
LITHUANIA	770	1 831	137,79	1 900	2 270	19,47
LATVIA	143	13 427	9 289,51	486	219 007	44 963,17
ESTONIA	98	149	52,04	351	406	15,67
GEORGIA	734	64	-91,28	4 495	194	-95,68
CROATIA	50 852	11 814	-76,77	25 566	16 645	-34,89
MALTA	79 896	163 606	104,77	34 786	80 746	132,12
SLOVAKIA	2 576	369	-85,68	8 071	995	-87,67
SLOVENIA	3 787	2 914	-23,05	6 213	9 669	55,63
CZECH REPUBLIC	664 785	428 404	-35,56	210 269	201 029	-4,39
REP. OF MACEDONIA	0	2 045	-	0	4 494	-
RUSSIA FEDERATION	6 107	39 953	554,22	63 631	163 608	157,12
SERBIA	0	272	-	0	256	-
-EMAS BATANGAN	19 963	19 846	-0,59	705 418 589	920 448 372	30,48
JAPAN	0	65	-	0	3 546 383	-
HONG KONG	7 441	8 198	10,17	257 566 193	363 380 217	41,08
THAILAND	1	0	-100,00	20 255	0	-100,00
SINGAPORE	3 950	2 936	-25,67	139 094 467	128 417 903	-7,68
MALAYSIA	273	0	-100,00	9 583 245	0	-100,00
UNITED ARAB EMIRATES	393	0	-100,00	9 714 630	0	-100,00
SOUTH AFRICA	0	3 614	-	0	174 029 260	-
AUSTRALIA	7 621	5 033	-33,96	283 277 839	251 074 609	-11,37
UNITED STATES	219	0	-100,00	4 306 035	0	-100,00
UNITED KINGDOM	2	0	-100,00	41 818	0	-100,00
ITALY	63	0	-100,00	1 814 107	0	-100,00
-PESAWAT UDARA DAN BAGIANN'	2 683 049	1 036 057	-61,39	77 734 747	148 539 382	91,08
JAPAN	737	993	34,74	614 803	45 342	-92,62
HONG KONG	190 163	1 862	-99,02	3 019 413	167 318	-94,46
KOREA, REPUBLIC OF	185 429	37 373	-79,85	16 093 666	50 858 615	216,02
TAIWAN	13 702	324	-97,64	1 063 500	35 005	-96,71
CHINA	1 602	32 526	1 930,34	598 758	1 424 950	137,98
MONGOLIA	0	10	-	0	1 000	-
PAPUA NEW GUINEA	0	211	-	0	4 805	-
THAILAND	430 200	1 193	-99,72	4 491 024	360 711	-91,97
SINGAPORE	182 881	177 965	-2,69	9 212 241	23 676 110	157,01
PHILIPPINES	530	57 356	10 721,89	30 044	14 090 545	46 799,70
MALAYSIA	311 914	198 841	-36,25	7 423 807	4 568 162	-38,47
BRUNEI DARUSSALAM	289 527	450	-99,84	538 374	161 613	-69,98
VIET NAM	23	0	-100,00	4 500	0	-100,00
INDIA	140 162	2 081	-98,52	1 501 410	661 435	-55,95
PAKISTAN	214 318	29 376	-86,29	2 616 950	1 174 487	-55,12
BANGLADESH	40 595	350	-99,14	1 521 150	500 000	-67,13
IRAN (ISLAMIC REPUBLIC OF)	186	800	330,11	500	20 000	3 900,00
SAUDI ARABIA	215 473	694	-99,68	2 072 262	98 325	-95,26
ISRAEL	31 250	0	-100,00	249 642	0	-100,00
KUWAIT	69	0	-100,00	30	0	-100,00
JORDAN	22	261	1 086,36	3 500	11 400	225,71

TABEL 5. PERKEMBANGAN EKSPOR INDONESIA MENURUT KOMODITI DAN NEGARA TUJUAN

JENIS BARANG	BERAT BERSIH (KG)		PERUB	NILAI FOB (US \$)		PERUB
	JAN-JUL 2010	JAN-JUL 2011	%	JAN-JUL 2010	JAN-JUL 2011	%
	(1)	(2)	(3)	(4)	(5)	(6)
YEMEN	125	164	31,20	5 500	15 250	177,27
SYRIA ARAB REPUBLIC	532	0	-100,00	25 678	0	-100,00
TURKEY	0	1	-	0	38	-
UNITED ARAB EMIRATES	1 362	214 150	15 623,20	83 937	3 247 560	3 769,04
QATAR	0	33	-	0	500	-
KENYA	139	0	-100,00	4 000	0	-100,00
CAMEROON	1 305	0	-100,00	100 000	0	-100,00
NIGERIA	214 000	136	-99,94	2 000 000	452	-99,98
SENEGAL	170	15 763	9 172,35	15 141	6 656 880	43 865,92
NIGER	0	1	-	0	50	-
SOUTH AFRICA	1 492	1 301	-12,80	100 055	100 000	-0,05
AUSTRALIA	20 647	12 697	-38,50	763 381	1 233 667	61,61
NEW ZEALAND	483	6 017	1 145,76	10 238	1 516 195	14 709,48
NEW CALEDONIA	0	49	-	0	135	-
FIJI	0	128	-	0	1 475	-
EAST TIMOR	1 205	600	-50,21	687	1 061	54,44
UNITED STATES	37 896	46 999	24,02	3 703 942	5 957 082	60,83
CANADA	3 534	1 169	-66,92	570 792	265 002	-53,57
CHILE	0	23	-	0	71	-
BRAZIL	4	0	-100,00	500	0	-100,00
COLOMBIA	0	5	-	0	7 101	-
UNITED KINGDOM	73 677	93 742	27,23	11 486 012	15 972 001	39,06
NETHERLANDS	16 673	23 147	38,83	512 104	1 526 683	198,12
FRANCE	23 470	8 920	-61,99	849 087	1 290 500	51,99
GERMANY, FED. REP. OF	5 301	1 636	-69,14	643 282	246 887	-61,62
BELGIUM	8 435	7 117	-15,63	1 051 780	5 030 450	378,28
SWITZERLAND	6 671	12 035	80,41	192 475	314 943	63,63
DENMARK	5	29	480,00	1 000	566	-43,40
NORWAY	0	4 000	-	0	500 000	-
SWEDEN	0	1	-	0	2 250	-
FINLAND	0	1 479	-	0	3 884	-
IRELAND	172	302	75,58	22 750	159 813	602,47
ITALY	1	19	1 800,00	5	3 000	59 900,00
SPAIN	13 389	15 131	13,01	4 303 300	4 962 223	15,31
PORTUGAL	3	75	2 400,00	1 300	122	-90,62
GREECE	4	10	150,00	50	10 000	19 900,00
ROMANIA	3 571	13	-99,64	232 177	21 770	-90,62
UKRAINE	0	24 000	-	0	635 663	-
RUSSIA FEDERATION	0	2 499	-	0	996 285	-
-KAPAL LAUT DAN SEJENISNYA	194 924 017	161 354 364	-17,22	837 207 932	834 342 151	-0,34
JAPAN	403	0	-100,00	1 020	0	-100,00
HONG KONG	0	600	-	0	11 978	-
KOREA, REPUBLIC OF	3 000	69 743	2 224,77	3 000	92 590	2 986,33
CHINA	28 331 000	11 532 000	-59,30	10 152 164	2 842 336	-72,00
THAILAND	19 073 544	20 497 146	7,46	219 997 309	547 010 391	148,64
SINGAPORE	114 688 288	86 884 675	-24,24	538 875 484	153 853 465	-71,45
PHILIPPINES	3 475	0	-100,00	27 900	0	-100,00
MALAYSIA	9 678 666	14 927 144	54,23	28 781 215	48 058 636	66,98
BRUNEI DARUSSALAM	0	1 130 000	-	0	970 948	-
VIET NAM	699 663	1 188 577	69,88	699 842	8 545 404	1 121,05
MALDIVES	13 352	0	-100,00	3 419	0	-100,00
INDIA	0	482 544	-	0	2 254 430	-
BANGLADESH	0	17 986 000	-	0	7 069 452	-
IRAQ	0	1 900 717	-	0	22 704 293	-
SAUDI ARABIA	0	112 000	-	0	4 100 000	-
UNITED ARAB EMIRATES	4 967 000	661 944	-86,67	3 000 000	1 491 500	-50,28
LIBYAN ARAB JAMAHIRIYA	10 000	0	-100,00	96 000	0	-100,00
EQUATORIAL GUINEA	56 000	0	-100,00	460 000	0	-100,00
NIGERIA	0	7 638	-	0	5 870	-
AUSTRALIA	206 350	3 596 494	1 642,91	599 638	30 748 471	5 027,84
NEW ZEALAND	0	49	-	0	4 000	-
NEW CALEDONIA	0	251 528	-	0	2 244 853	-
EAST TIMOR	3 405	6 928	103,47	503	15 406	2 962,82
UNITED STATES	0	3 497	-	0	101 566	-
CANADA	60	1 310	2 083,33	400	36 448	9 012,00
PANAMA	15 830	45 252	185,86	38 500	54 216	40,82
NETHERLANDS ANTILLES	186 000	0	-100,00	6 645 504	0	-100,00
UNITED KINGDOM	0	400	-	0	4 013	-
NETHERLANDS	0	30 559	-	0	1 625 464	-
FRANCE	3 225	3 352	3,94	66 220	64 534	-2,55
GERMANY, FED. REP. OF	0	2 950	-	0	59 418	-
BELGIUM	0	149	-	0	2 650	-
LUXEMBOURG	242 133	12 100	-95,00	536 992	84 835	-84,20
ITALY	16 742 623	13 765	-99,92	27 222 822	263 977	-99,03
ICELAND	0	120	-	0	1 890	-
RUSSIA FEDERATION	0	5 183	-	0	19 117	-

TABEL 5. PERKEMBANGAN EKSPOR INDONESIA MENURUT KOMODITI DAN NEGARA TUJUAN

JENIS BARANG	BERAT BERSIH (KG)		PERUB	NILAI FOB (US \$)		PERUB
	JAN-JUL 2010	JAN-JUL 2011	%	JAN-JUL 2010	JAN-JUL 2011	%
	(1)	(2)	(3)	(4)	(5)	(6)
-PERLENGKAPAN OLAHRAGA DAN	18 808 832	19 182 341	1,99	187 770 618	204 366 547	8,84
JAPAN	653 710	568 831	-12,98	14 745 454	15 684 784	6,37
HONG KONG	362 749	716 487	97,52	3 785 894	7 613 074	101,09
KOREA, REPUBLIC OF	236 703	202 921	-14,27	1 614 081	1 719 413	6,53
TAIWAN	11 017	10 534	-4,38	43 995	99 332	125,78
CHINA	190 610	169 715	-10,96	2 001 826	2 081 489	3,98
PAPUA NEW GUINEA	1 082	10 026	826,62	7 521	13 358	77,61
THAILAND	136 103	47 180	-65,34	300 634	311 520	3,62
SINGAPORE	174 881	244 554	39,84	3 846 046	3 955 623	2,85
PHILIPPINES	45 637	26 943	-40,96	286 581	155 277	-45,82
MALAYSIA	200 692	160 148	-20,20	1 002 082	1 230 809	22,83
BRUNEI DARUSSALAM	470	5 068	978,30	6 226	17 101	174,67
VIET NAM	6 501	16 246	149,90	64 649	130 389	101,69
MALDIVES	874	813	-6,98	5 045	5 092	0,93
INDIA	56 265	49 843	-11,41	583 953	527 922	-9,60
PAKISTAN	121 265	177 774	46,60	369 176	529 811	43,51
BANGLADESH	1 294	1 403	8,42	10 850	13 689	26,17
SRI LANKA	117 968	102 999	-12,69	69 847	58 552	-16,17
IRAN (ISLAMIC REPUBLIC OF)	17 011	1 503	-91,16	69 066	14 254	-79,36
SAUDI ARABIA	161 874	475 137	193,52	614 141	1 828 221	197,69
ISRAEL	24 755	20 905	-15,55	207 082	147 714	-28,67
KUWAIT	12 258	8 416	-31,34	88 326	74 351	-15,82
JORDAN	2 878	0	-100,00	40 129	0	-100,00
LEBANON	9 355	7 246	-22,54	31 858	24 425	-23,33
YEMEN	0	1 179	-	0	15 861	-
SYRIA ARAB REPUBLIC	4 696	0	-100,00	58 047	0	-100,00
TURKEY	148 753	65 309	-56,10	502 563	345 834	-31,19
UNITED ARAB EMIRATES	159 391	202 914	27,31	1 170 718	2 737 244	133,81
QATAR	0	2	-	0	262	-
CYPRUS	3 492	1 236	-64,60	36 030	22 981	-36,22
EGYPT	12 886	12 725	-1,25	82 607	106 489	28,91
LIBYAN ARAB JAMAHIRIYA	51	0	-100,00	125	0	-100,00
MOROCCO	197	194	-1,52	4 021	4 907	22,03
ALGERIA	9 593	4	-99,96	18 468	50	-99,73
SUDAN	39 905	8 990	-77,47	283 846	70 307	-75,23
NAMIBIA	21	0	-100,00	188	0	-100,00
ETHIOPIA	153	0	-100,00	150	0	-100,00
TANZANIA, UNITED REPUBLIC OF	176	701	298,30	588	840	42,86
KENYA	0	456	-	0	898	-
REUNION	517	0	-100,00	3 536	0	-100,00
TOGO	380	4 727	1 143,95	812	9 963	1 126,97
LIBERIA	2 077	0	-100,00	1 055	0	-100,00
GUINEA	646	0	-100,00	2 945	0	-100,00
ANGOLA	6 384	3	-99,95	3 486	9 230	164,77
CAMEROON	72	0	-100,00	211	0	-100,00
NIGERIA	71 819	76 825	6,97	379 414	460 293	21,32
COTE D'IVOIRE	110	0	-100,00	126	0	-100,00
SENEGAL	0	2 708	-	0	4 400	-
MAURITANIA	175	1 173	570,29	500	3 400	580,00
MALI	127	0	-100,00	168	0	-100,00
BENIN	1 243	222	-82,14	2 988	82	-97,26
CENTRAL AFRICAN REPUBLIC	0	1 411	-	0	23 112	-
SWAZILAND	197	0	-100,00	255	0	-100,00
SOUTH AFRICA	63 101	68 223	8,12	505 442	489 057	-3,24
MAURITIUS	2 407	1 770	-26,46	38 751	37 365	-3,58
AUSTRALIA	625 505	656 842	5,01	5 006 041	5 469 274	9,25
NEW ZEALAND	47 266	48 471	2,55	333 198	399 189	19,81
NEW CALEDONIA	132	0	-100,00	4 840	0	-100,00
VANUATU	0	613	-	0	1 822	-
AMERICAN SAMOA	165	0	-100,00	1 210	0	-100,00
FIJI	683	592	-13,32	4 761	4 201	-11,76
TOKELAU	0	11	-	0	44	-
EAST TIMOR	94 426	114 917	21,70	90 510	131 904	45,73
UNITED STATES	6 530 380	6 657 817	1,95	66 711 332	71 884 084	7,75
CANADA	332 773	293 349	-11,85	3 201 151	2 727 048	-14,81
MEXICO	503 102	568 089	12,92	5 667 396	6 070 218	7,11
PANAMA	5 066	15 384	203,67	59 976	185 481	209,26
SURINAME	1 487	0	-100,00	7 106	0	-100,00
CHILE	75 674	48 965	-35,29	723 780	504 567	-30,29
VENEZUELA	32 049	26 767	-16,48	294 750	332 168	12,69
ARGENTINA	92 015	44 032	-52,15	765 086	385 652	-49,59
BRAZIL	667 201	638 613	-4,28	6 656 871	6 571 860	-1,28
COLOMBIA	14 193	17 283	21,77	119 673	217 153	81,46
URUGUAY	0	1 717	-	0	17 924	-
PARAGUAY	264	0	-100,00	7 939	0	-100,00
ECUADOR	5 223	5 594	7,10	44 467	56 651	27,40

TABEL 5. PERKEMBANGAN EKSPOR INDONESIA MENURUT KOMODITI DAN NEGARA TUJUAN

JENIS BARANG	BERAT BERSIH (KG)		PERUB	NILAI FOB (US \$)		PERUB
	JAN-JUL 2010	JAN-JUL 2011	%	JAN-JUL 2010	JAN-JUL 2011	%
	(1)	(2)	(3)	(4)	(5)	(6)
PERU	78 115	47 139	-39,65	1 196 776	437 235	-63,47
GUYANA	795	0	-100,00	2 250	0	-100,00
PUERTO RICO	47	1 062	2 159,57	1 040	31 998	2 976,73
DOMINICAN REPUBLIC	996	0	-100,00	11 211	0	-100,00
EL SALVADOR	16 568	7 294	-55,98	164 379	92 461	-43,75
COSTA RICA	1 004	0	-100,00	11 554	0	-100,00
CAYMAN ISLANDS	1 781	0	-100,00	39 061	0	-100,00
FRENCH POLYNESIA	0	1 828	-	0	35 423	-
SAINT KITTS AND NEVIS	148	0	-100,00	2 200	0	-100,00
UNITED KINGDOM	1 820 813	1 726 215	-5,20	16 905 365	16 377 923	-3,12
NETHERLANDS	660 921	753 259	13,97	6 725 749	7 950 655	18,21
FRANCE	957 278	1 022 089	6,77	8 152 033	9 115 072	11,81
GERMANY, FED. REP. OF	1 119 860	861 756	-23,05	11 720 426	11 733 606	0,11
AUSTRIA	47 073	61 908	31,51	698 050	850 961	21,91
BELGIUM	100 547	61 528	-38,81	1 209 149	766 843	-36,58
SWITZERLAND	44 869	83 985	87,18	344 419	421 132	22,27
DENMARK	99 029	101 860	2,86	858 723	1 206 100	40,45
NORWAY	15 957	11 884	-25,52	139 747	133 214	-4,67
SWEDEN	228 776	219 081	-4,24	1 391 310	1 632 416	17,33
FINLAND	24 965	36 874	47,70	165 242	314 496	90,32
IRELAND	58 486	16 386	-71,98	747 123	170 163	-77,22
ITALY	367 092	571 533	55,69	3 751 624	6 212 341	65,59
SPAIN	229 276	185 995	-18,88	2 366 255	2 230 474	-5,74
PORTUGAL	9 093	10 105	11,13	118 515	231 588	95,41
ICELAND	2 754	0	-100,00	27 385	0	-100,00
GREECE	170 469	183 331	7,55	1 680 661	1 874 315	11,52
ANDORRA	0	247	-	0	3 252	-
HUNGARY	38 209	11 755	-69,23	474 765	167 429	-64,73
POLAND	50 485	47 495	-5,92	501 633	597 569	19,12
ROMANIA	3 802	1 208	-68,23	30 684	12 882	-58,02
BULGARIA	1 651	540	-67,29	25 336	3 000	-88,16
KAZAKHSTAN	2 434	1 238	-49,14	28 805	17 062	-40,77
UKRAINE	34 332	26 828	-21,86	340 885	324 057	-4,94
LITHUANIA	2 939	13 982	375,74	16 836	286 819	1 603,61
LATVIA	34 605	219 513	534,34	350 553	2 409 980	587,48
ESTONIA	1 027	0	-100,00	21 160	0	-100,00
GEORGIA	45	0	-100,00	28	0	-100,00
CROATIA	53 232	26 442	-50,33	480 327	80 754	-83,19
SLOVAKIA	12 124	3 770	-68,90	199 316	56 794	-71,51
SLOVENIA	3 376	0	-100,00	27 156	0	-100,00
CZECH REPUBLIC	102 180	144 408	41,33	1 148 968	1 626 759	41,58
RUSSIA FEDERATION	309 554	105 283	-65,99	3 102 330	1 423 759	-54,11
-PENA DAN PENSIL	7 678 276	8 908 486	16,02	55 834 452	72 242 284	29,39
JAPAN	66 520	108 241	62,72	965 993	1 252 018	29,61
HONG KONG	46 318	44 394	-4,15	432 803	483 616	11,74
KOREA, REPUBLIC OF	25 357	35 788	41,14	270 201	361 305	33,72
TAIWAN	20 253	32 274	59,35	208 992	364 605	74,46
CHINA	57 450	82 261	43,19	595 397	1 091 849	83,38
PAPUA NEW GUINEA	267	7 091	2 555,81	1 293	11 170	763,88
THAILAND	177 756	405 284	128,00	1 751 374	4 018 023	129,42
SINGAPORE	81 987	141 434	72,51	760 693	937 495	23,24
PHILIPPINES	152 658	185 209	21,32	1 423 981	1 773 129	24,52
MALAYSIA	227 857	384 495	68,74	2 393 826	4 083 052	70,57
BRUNEI DARUSSALAM	113	0	-100,00	75	0	-100,00
NEPAL	0	6	-	0	160	-
VIET NAM	41 698	96 771	132,08	309 192	575 448	86,11
MALDIVES	1 312	1	-99,92	4 189	1	-99,98
INDIA	1 882	16 602	782,15	23 173	267 965	1 056,37
PAKISTAN	8 331	18 138	117,72	68 886	144 215	109,35
BANGLADESH	72 396	94 586	30,65	690 082	977 378	41,63
AFGHANISTAN	396	0	-100,00	3 309	0	-100,00
IRAQ	3	0	-100,00	20	0	-100,00
IRAN (ISLAMIC REPUBLIC OF)	194 405	277 780	42,89	2 000 663	3 129 312	56,41
SAUDI ARABIA	343 467	409 251	19,15	3 336 781	3 955 468	18,54
ISRAEL	1 125	23	-97,96	9 224	287	-96,89
KUWAIT	51 568	41 665	-19,20	410 430	382 341	-6,84
JORDAN	2 761	812	-70,59	20 005	7 873	-60,64
LEBANON	27 974	39 666	41,80	212 897	324 429	52,39
OMAN	409	1 322	223,23	3 755	8 507	126,55
SYRIA ARAB REPUBLIC	38 536	40 188	4,29	306 274	338 709	10,59
TURKEY	92 780	188 952	103,66	672 835	1 497 392	122,55
UNITED ARAB EMIRATES	116 190	170 019	46,33	1 133 352	1 757 806	55,10
QATAR	41 347	35 281	-14,67	438 004	394 048	-10,04
BAHRAIN	21 248	13 722	-35,42	230 442	159 820	-30,65
EGYPT	199 948	73 519	-63,23	1 707 267	648 150	-62,04
MOROCCO	17 791	24 190	35,97	200 554	253 367	26,33

TABEL 5. PERKEMBANGAN EKSPOR INDONESIA MENURUT KOMODITI DAN NEGARA TUJUAN

JENIS BARANG	BERAT BERSIH (KG)		PERUB	NILAI FOB (US \$)		PERUB
	JAN-JUL 2010	JAN-JUL 2011	%	JAN-JUL 2010	JAN-JUL 2011	%
	(1)	(2)	(3)	(4)	(5)	(6)
ALGERIA	1 338	487	-63,60	6 698	2 010	-69,99
TANZANIA, UNITED REPUBLIC OF	201	0	-100,00	2 081	0	-100,00
TOGO	143 351	0	-100,00	72 707	0	-100,00
CAMEROON	2	0	-100,00	14	0	-100,00
COTE D'IVOIRE	84 709	199 072	135,01	39 530	102 899	160,31
MALI	20 632	20 411	-1,07	9 905	11 030	11,36
BENIN	0	32	-	0	12	-
BURKINA FASO	0	81 826	-	0	46 617	-
SEYCHELLES	252	0	-100,00	2 914	0	-100,00
SOUTH AFRICA	56 780	47 741	-15,92	191 224	189 236	-1,04
AUSTRALIA	221 582	395 175	78,34	1 543 391	2 520 590	63,32
NEW ZEALAND	9 606	23 130	140,79	94 804	191 673	102,18
FIJI	602	1 488	147,18	4 438	13 712	208,97
SOLOMON ISLANDS	1 101	0	-100,00	3 270	0	-100,00
EAST TIMOR	61 219	173 497	183,40	61 759	156 455	153,33
UNITED STATES	3 500 723	2 829 723	-19,17	21 464 617	19 982 466	-6,91
CANADA	41 335	58 445	41,39	531 850	1 359 797	155,67
MEXICO	303 658	659 869	117,31	2 606 488	5 339 612	104,86
GUATEMALA	0	8 153	-	0	68 818	-
CHILE	3 778	1 542	-59,18	41 953	24 718	-41,08
VENEZUELA	24 797	92 629	273,55	231 903	636 130	174,31
ARGENTINA	4 133	3 477	-15,87	66 124	66 526	0,61
BRAZIL	40 229	123 044	205,86	364 292	1 345 849	269,44
COLOMBIA	78 005	261 038	234,64	538 003	2 471 356	359,36
ECUADOR	32 116	16 507	-48,60	229 479	169 399	-26,18
PUERTO RICO	0	4 362	-	0	37 047	-
EL SALVADOR	0	9 232	-	0	73 208	-
UNITED KINGDOM	112 598	75 458	-32,98	879 144	701 007	-20,26
NETHERLANDS	245 343	244 058	-0,52	1 550 355	1 703 204	9,86
FRANCE	23 392	28 998	23,97	182 126	196 357	7,81
GERMANY, FED. REP. OF	283 279	413 364	45,92	2 163 961	3 483 050	60,96
BELGIUM	0	89	-	0	120	-
DENMARK	7 015	0	-100,00	61 841	0	-100,00
NORWAY	3 331	3 786	13,66	38 980	37 292	-4,33
SWEDEN	48 131	67 024	39,25	550 962	808 075	46,67
FINLAND	963	0	-100,00	12 837	0	-100,00
IRELAND	15 297	10 798	-29,41	208 433	181 129	-13,10
ITALY	85 983	29 506	-65,68	876 206	523 074	-40,30
SPAIN	22 579	30 592	35,49	223 071	308 848	38,45
PORTUGAL	42 712	0	-100,00	127 445	0	-100,00
GREECE	0	510	-	0	618	-
DEMOCRATIC REPUBLIC OF THE C	15	0	-100,00	23	0	-100,00
HUNGARY	2 090	2 274	8,80	23 768	55 129	131,95
KAZAKHSTAN	29	0	-100,00	134	0	-100,00
UZBEKISTAN	0	177	-	0	871	-
GEORGIA	0	29	-	0	134	-
CZECH REPUBLIC	23 267	21 978	-5,54	241 760	235 278	-2,68
-BATU SEMI PERMATA	285	170	-40,35	7 830	25 220	222,09
JAPAN	17	0	-100,00	68	0	-100,00
HONG KONG	240	0	-100,00	2 400	0	-100,00
CHINA	0	170	-	0	25 220	-
INDIA	10	0	-100,00	1 106	0	-100,00
UNITED KINGDOM	18	0	-100,00	4 256	0	-100,00
-KOPER, TAS, DOMPET PLASTIK/TI	5 779 231	6 563 338	13,57	37 660 757	43 018 161	14,23
JAPAN	474 387	547 285	15,37	4 240 956	5 193 349	22,46
HONG KONG	119 014	78 537	-34,01	1 090 595	955 003	-12,43
KOREA, REPUBLIC OF	43 939	101 500	131,00	249 427	415 646	66,64
TAIWAN	40 693	24 057	-40,88	173 751	89 622	-48,42
CHINA	43 590	32 187	-26,16	1 015 310	910 996	-10,27
PAPUA NEW GUINEA	502	215	-57,17	3 932	2 088	-46,90
THAILAND	49 288	51 031	3,54	357 508	398 889	11,57
SINGAPORE	112 203	148 753	32,57	1 963 991	1 364 774	-30,51
PHILIPPINES	34 446	68 383	98,52	483 575	1 070 317	121,33
MALAYSIA	33 555	43 603	29,94	172 397	294 555	70,86
BRUNEI DARUSSALAM	571	320	-43,96	6 327	4 067	-35,72
VIET NAM	151	42 363	27 954,97	2 569	788 484	30 592,25
MALDIVES	2 251	763	-66,10	13 679	10 455	-23,57
INDIA	67 775	62 342	-8,02	375 030	396 968	5,85
PAKISTAN	3 920	10 719	173,44	23 840	81 263	240,87
BANGLADESH	31 913	18 994	-40,48	90 585	58 684	-35,22
SRI LANKA	2 749	7 750	181,92	6 813	11 725	72,10
IRAN (ISLAMIC REPUBLIC OF)	10 857	4 341	-60,02	1 202	2 838	136,11
SAUDI ARABIA	57 125	34 398	-39,78	303 994	206 682	-32,01
ISRAEL	181	61	-66,30	1 445	94	-93,49
KUWAIT	3 097	250	-91,93	10 961	978	-91,08

TABEL 5. PERKEMBANGAN EKSPOR INDONESIA MENURUT KOMODITI DAN NEGARA TUJUAN

JENIS BARANG	BERAT BERSIH (KG)		PERUB	NILAI FOB (US \$)		PERUB
	JAN-JUL 2010	JAN-JUL 2011	%	JAN-JUL 2010	JAN-JUL 2011	%
	(1)	(2)	(3)	(4)	(5)	(6)
JORDAN	204	0	-100,00	16	0	-100,00
LEBANON	1 674	4	-99,76	16 515	30	-99,82
OMAN	1	0	-100,00	3	0	-100,00
SYRIA ARAB REPUBLIC	0	66	-	0	406	-
TURKEY	356	2 695	657,02	12 779	15 803	23,66
UNITED ARAB EMIRATES	384 145	191 648	-50,11	1 841 746	1 062 926	-42,29
BAHRAIN	33	0	-100,00	455	0	-100,00
EGYPT	5	1 250	24 900,00	17	3 060	17 900,00
MOROCCO	7 105	7 388	3,98	131 482	152 358	15,88
TUNISIA	100	0	-100,00	4 780	0	-100,00
NAMIBIA	419	0	-100,00	12 125	0	-100,00
TANZANIA, UNITED REPUBLIC OF	53	74	39,62	461	221	-52,06
MADAGASCAR	292	0	-100,00	6 658	0	-100,00
KENYA	49	259	428,57	1 252	794	-36,58
REUNION	1 453	2 496	71,78	4 198	6 162	46,78
MOZAMBIQUE	151	49	-67,55	271	80	-70,48
CONGO	0	28	-	0	1 318	-
NIGERIA	7 985	142	-98,22	16 117	2 108	-86,92
GABON	1	18	1 700,00	1	41	4 000,00
U.S. VIRGIN ISLANDS	0	6	-	0	145	-
SEYCHELLES	2 174	453	-79,16	9 332	14 051	50,57
SOUTH AFRICA	38 215	89 950	135,38	82 171	272 613	231,76
ZAMBIA	0	277	-	0	86	-
MAURITIUS	1 120	1 386	23,75	7 603	12 736	67,51
VIRGIN ISLANDS (BRITISH)	239	610	155,23	1 050	2 004	90,86
AUSTRALIA	86 978	54 356	-37,51	349 089	479 174	37,26
NEW ZEALAND	9 049	11 777	30,15	20 027	38 438	91,93
GUAM	431	212	-50,81	4 013	1 910	-52,40
PALAU	252	0	-100,00	2 131	0	-100,00
NEW CALEDONIA	3 631	1 351	-62,79	31 673	21 266	-32,86
VANUATU	16	0	-100,00	19	0	-100,00
COOK ISLANDS	0	1	-	0	31	-
FIJI	1 135	434	-61,76	9 073	3 853	-57,53
TONGA	151	0	-100,00	1 735	0	-100,00
EAST TIMOR	12 972	22 109	70,44	7 778	12 824	64,88
UNITED STATES	1 377 016	1 599 902	16,19	10 264 513	11 519 488	12,23
CANADA	74 499	82 794	11,13	391 864	679 201	73,33
MEXICO	81 276	104 366	28,41	208 185	323 956	55,61
NICARAGUA	65	0	-100,00	142	0	-100,00
PANAMA	35 931	54 157	50,73	74 266	163 887	120,68
CUBA	0	525	-	0	6 410	-
SURINAME	0	1 245	-	0	4 670	-
CHILE	10 492	17 950	71,08	40 747	50 576	24,12
VENEZUELA	889	0	-100,00	2 601	0	-100,00
ARGENTINA	50 205	50 050	-0,31	103 339	153 917	48,94
BRAZIL	70 096	97 198	38,66	155 358	327 486	110,79
COLOMBIA	720	494	-31,39	1 854	9 478	411,22
URUGUAY	5 432	11 131	104,92	12 075	33 872	180,51
PARAGUAY	9	7	-22,22	27	39	44,44
ECUADOR	13 637	10 622	-22,11	34 372	32 985	-4,04
PERU	3 650	185	-94,93	9 144	616	-93,26
JAMAICA	755	0	-100,00	3 124	0	-100,00
PUERTO RICO	1 017	585	-42,48	9 560	8 157	-14,68
BELIZE	636	0	-100,00	816	0	-100,00
DOMINICAN REPUBLIC	173	26	-84,97	917	390	-57,47
COSTA RICA	4	237	5 825,00	122	884	624,59
BERMUDA	642	516	-19,63	7 227	4 656	-35,57
FRENCH GUIANA	0	133	-	0	745	-
FRENCH POLYNESIA	811	1 220	50,43	10 091	17 628	74,69
MARTINIQUE	822	72	-91,24	5 611	1 153	-79,45
NETHERLANDS ANTILLES	540	159	-70,56	15 722	4 803	-69,45
SAINT LUCIA	203	0	-100,00	986	0	-100,00
GUADELOUPE	203	3 505	1 626,60	910	13 157	1 345,82
UNITED KINGDOM	402 945	167 077	-58,54	2 079 755	1 349 014	-35,14
NETHERLANDS	145 225	75 044	-48,33	2 205 477	1 802 659	-18,26
FRANCE	129 910	42 642	-67,18	510 987	347 794	-31,94
GERMANY, FED. REP. OF	349 201	512 259	46,69	2 523 678	3 092 327	22,53
AUSTRIA	122	3 518	2 783,61	990	35 578	3 493,74
BELGIUM	931 091	1 719 563	84,68	2 535 480	4 809 396	89,68
SWITZERLAND	11 381	6 804	-40,22	55 395	75 856	36,94
DENMARK	3 188	434	-86,39	14 536	1 945	-86,62
NORWAY	785	13 460	1 614,65	27 702	72 048	160,08
SWEDEN	6 741	22 096	227,79	11 501	245 158	2 031,62
FINLAND	1 055	845	-19,91	23 587	7 686	-67,41
IRELAND	11 114	1 494	-86,56	75 364	15 365	-79,61
ITALY	205 244	180 667	-11,97	2 008 380	2 684 934	33,69
SPAIN	119 425	83 464	-30,11	820 658	539 915	-34,21

TABEL 5. PERKEMBANGAN EKSPOR INDONESIA MENURUT KOMODITI DAN NEGARA TUJUAN

JENIS BARANG	BERAT BERSIH (KG)		PERUB	NILAI FOB (US \$)		PERUB
	JAN-JUL 2010	JAN-JUL 2011	%	JAN-JUL 2010	JAN-JUL 2011	%
	(1)	(2)	(3)	(4)	(5)	(6)
PORTUGAL	3 558	1 043	-70,69	18 347	4 409	-75,97
GREECE	10 047	18 365	82,79	58 226	100 904	73,30
HUNGARY	299	773	158,53	601	7 849	1 205,99
POLAND	2 914	560	-80,78	14 235	10 496	-26,27
ROMANIA	0	7	-	0	151	-
BULGARIA	0	46	-	0	672	-
YUGOSLAVIA	1	0	-100,00	2	0	-100,00
UKRAINE	0	184	-	0	601	-
LITHUANIA	0	1 414	-	0	20 147	-
ESTONIA	4	0	-100,00	23	0	-100,00
GEORGIA	10 951	0	-100,00	98 976	0	-100,00
CROATIA	1 218	1 062	-12,81	5 242	15 679	199,10
MALTA	313	0	-100,00	540	0	-100,00
SLOVAKIA	1 749	3 419	95,48	3 372	12 722	277,28
SLOVENIA	499	0	-100,00	999	0	-100,00
CZECH REPUBLIC	1 932	66	-96,58	5 074	461	-90,91
RUSSIA FEDERATION	6 000	3 062	-48,97	45 600	44 326	-2,79
-BARANG DARI LOGAM MULIA	195 104	180 638	-7,41	163 501 002	116 035 594	-29,03
JAPAN	2 244	7 740	244,92	627 563	551 199	-12,17
HONG KONG	5 904	5 126	-13,18	9 745 562	11 595 855	18,99
KOREA, REPUBLIC OF	719	498	-30,74	677 909	916 784	35,24
TAIWAN	0	2	-	0	2 755	-
CHINA	0	5 724	-	0	193 762	-
THAILAND	5 550	1 399	-74,79	1 552 779	1 253 103	-19,30
SINGAPORE	109 485	84 300	-23,00	105 369 137	57 202 363	-45,71
PHILIPPINES	814	597	-26,66	140	210	50,00
MALAYSIA	384	3 093	705,47	311 639	1 766 433	466,82
BRUNEI DARUSSALAM	0	277	-	0	2 024	-
VIET NAM	3	0	-100,00	14	0	-100,00
INDIA	11	6	-45,45	8 801	21 556	144,93
SRI LANKA	25	0	-100,00	7 662	0	-100,00
LEBANON	0	7	-	0	5 408	-
TURKEY	408	560	37,25	228 443	645 120	182,40
UNITED ARAB EMIRATES	554	281	-49,28	12 597 005	7 265 151	-42,33
BAHRAIN	0	157	-	0	12 539	-
CYPRUS	0	102	-	0	36 612	-
EGYPT	4	0	-100,00	1 340	0	-100,00
KENYA	118	0	-100,00	237	0	-100,00
REUNION	336	129	-61,61	1 291	457	-64,60
SENEGAL	0	19	-	0	13	-
U.S. VIRGIN ISLANDS	3	0	-100,00	20	0	-100,00
SOUTH AFRICA	1	159	15 800,00	170	7 767	4 468,82
MAURITIUS	27	0	-100,00	55	0	-100,00
AUSTRALIA	13 373	6 340	-52,59	470 305	427 518	-9,10
NEW ZEALAND	250	11	-95,60	32 241	38 953	20,82
GUAM	0	134	-	0	302	-
NEW CALEDONIA	192	0	-100,00	1 797	0	-100,00
COOK ISLANDS	0	7	-	0	108	-
EAST TIMOR	104	0	-100,00	45	0	-100,00
UNITED STATES	25 455	31 174	22,47	22 126 498	23 364 023	5,59
CANADA	453	342	-24,50	17 139	77 362	351,38
MEXICO	58	193	232,76	8 938	15 936	78,29
CHILE	190	196	3,16	3 564	10 947	207,15
ARGENTINA	9	33	266,67	325	680	109,23
BRAZIL	1 075	141	-86,88	8 674	2 005	-76,88
COLOMBIA	0	1	-	0	740	-
BAHAMAS	4	0	-100,00	25	0	-100,00
PUERTO RICO	123	49	-60,16	3 801	71 283	1 775,37
BELIZE	0	15	-	0	109	-
BARBADOS	3	0	-100,00	15	0	-100,00
ANTIGUA AND BARBUDA	3	0	-100,00	15	0	-100,00
BERMUDA	350	5	-98,57	4 114	25	-99,39
CAYMAN ISLANDS	19	8	-57,89	1 824	40	-97,81
FRENCH POLYNESIA	31	0	-100,00	593	0	-100,00
MARTINIQUE	946	0	-100,00	1 701	0	-100,00
NETHERLANDS ANTILLES	52	0	-100,00	2 883	0	-100,00
SAINT LUCIA	0	1	-	0	5	-
GUADELOUPE	401	0	-100,00	547	0	-100,00
UNITED KINGDOM	1 469	2 625	78,69	416 284	391 822	-5,88
NETHERLANDS	11 539	7 246	-37,20	1 926 247	2 836 023	47,23
FRANCE	2 558	2 646	3,44	41 999	28 271	-32,69
GERMANY, FED. REP. OF	2 808	5 056	80,06	1 090 822	1 458 238	33,68
AUSTRIA	9	668	7 322,22	12 017	14 160	17,83
BELGIUM	108	470	335,19	10 500	2 684	-74,44
SWITZERLAND	216	150	-30,56	214 092	92 503	-56,79
DENMARK	372	401	7,80	718 876	697 625	-2,96

TABEL 5. PERKEMBANGAN EKSPOR INDONESIA MENURUT KOMODITI DAN NEGARA TUJUAN

JENIS BARANG	BERAT BERSIH (KG)		PERUB	NILAI FOB (US \$)		PERUB
	JAN-JUL 2010	JAN-JUL 2011	%	JAN-JUL 2010	JAN-JUL 2011	%
	(1)	(2)	(3)	(4)	(5)	(6)
NORWAY	94	64	-31,91	76 019	7 731	-89,83
SWEDEN	15	219	1 360,00	17 839	2 515	-85,90
FINLAND	10	2	-80,00	7 483	3 222	-56,94
ITALY	4 798	8 207	71,05	4 966 943	4 832 684	-2,70
SPAIN	1 396	3 994	186,10	185 378	170 435	-8,06
PORTUGAL	4	40	900,00	374	432	15,51
GREECE	0	2	-	0	1 098	-
POLAND	2	3	50,00	1 279	6 978	445,58
UKRAINE	25	0	-100,00	39	0	-100,00
CROATIA	0	19	-	0	26	-
-PETI KEMAS	1 009 416	2 502 268	147,89	4 619 160	10 032 642	117,20
JAPAN	234 472	270 253	15,26	556 979	646 706	16,11
KOREA, REPUBLIC OF	0	595 722	-	0	740 359	-
CHINA	0	16 333	-	0	76 467	-
PAPUA NEW GUINEA	106 791	247 858	132,10	574 614	935 118	62,74
THAILAND	10 516	45 728	334,84	35 387	311 214	779,46
SINGAPORE	159 690	168 485	5,51	713 295	1 116 029	56,46
PHILIPPINES	852	1 920	125,35	1 600	249 134	15 470,88
MALAYSIA	109 663	139 870	27,55	212 155	376 994	77,70
MYANMAR (FORM. BURMA)	10 492	0	-100,00	57 072	0	-100,00
BRUNEI DARUSSALAM	2 420	4 055	67,56	41 150	3 077	-92,52
VIET NAM	114 167	10 587	-90,73	959 784	162 195	-83,10
INDIA	0	52	-	0	7 859	-
SRI LANKA	54 933	0	-100,00	203 536	0	-100,00
SAUDI ARABIA	42 720	140 378	228,60	430 986	262 679	-39,05
OMAN	9 499	705 410	7 326,15	67 682	4 034 097	5 860,37
UNITED ARAB EMIRATES	8 752	24 697	182,19	108 432	174 185	60,64
TANZANIA, UNITED REPUBLIC OF	55 841	0	-100,00	124 890	0	-100,00
SENEGAL	571	0	-100,00	3 200	0	-100,00
AUSTRALIA	52 970	25 297	-52,24	276 982	131 448	-52,54
NEW ZEALAND	2 444	0	-100,00	30 000	0	-100,00
EAST TIMOR	8 957	7 364	-17,78	20 175	6 171	-69,41
UNITED STATES	6 040	0	-100,00	235	0	-100,00
MEXICO	2 799	0	-100,00	38 739	0	-100,00
BOLIVIA	8 752	0	-100,00	108 432	0	-100,00
UNITED KINGDOM	0	52 515	-	0	4 600	-
GERMANY, FED. REP. OF	0	4 000	-	0	96 296	-
NORWAY	0	31 944	-	0	641 523	-
FINLAND	0	9 800	-	0	56 491	-
SPAIN	1 230	0	-100,00	32 835	0	-100,00
RUSSIA FEDERATION	4 845	0	-100,00	21 000	0	-100,00
-KOMPUTER DAN BAGIANNYA	19 151 508	17 279 448	-9,78	531 032 921	440 422 800	-17,06
JAPAN	633 926	531 439	-16,17	22 121 696	17 741 133	-19,80
HONG KONG	552 596	1 040 252	88,25	12 043 923	9 749 860	-19,05
KOREA, REPUBLIC OF	243 160	121 125	-50,19	10 221 342	4 864 586	-52,41
TAIWAN	241 800	218 603	-9,59	7 664 519	4 606 457	-39,90
CHINA	836 671	374 167	-55,28	14 138 581	12 946 233	-8,43
THAILAND	651 899	1 202 681	84,49	19 347 872	23 889 615	23,47
SINGAPORE	7 348 385	6 918 678	-5,85	267 878 800	218 294 083	-18,51
PHILIPPINES	474 024	349 268	-26,32	16 990 464	9 162 978	-46,07
MALAYSIA	1 157 722	318 663	-72,47	17 052 858	8 293 062	-51,37
CAMBODIA	120	0	-100,00	3 340	0	-100,00
BRUNEI DARUSSALAM	107	10	-90,65	43 658	129	-99,70
LAO PEOPLE'S DEMOCRATIC REPL	4	0	-100,00	120	0	-100,00
VIET NAM	140 684	119 706	-14,91	2 069 315	655 227	-68,34
MALDIVES	0	255	-	0	5 935	-
INDIA	583 117	732 830	25,67	8 488 283	9 001 059	6,04
PAKISTAN	1 049	7 262	592,28	33 112	231 673	599,66
BANGLADESH	0	9 837	-	0	110 504	-
SRI LANKA	92	300	226,09	1 780	4 862	173,15
AFGHANISTAN	60	0	-100,00	100	0	-100,00
IRAN (ISLAMIC REPUBLIC OF)	36	240 517	668 002,78	834	5 914 296	709 048,20
SAUDI ARABIA	123 525	74 812	-39,44	3 804 744	2 500 247	-34,29
ISRAEL	458	417	-8,95	93 819	12 737	-86,42
JORDAN	13	0	-100,00	84	0	-100,00
LEBANON	1	4	300,00	1	60	5 900,00
TURKEY	67 760	108 912	60,73	1 569 454	3 219 391	105,13
UNITED ARAB EMIRATES	1 198 864	705 191	-41,18	25 147 293	14 395 242	-42,76
EGYPT	235 508	99 158	-57,90	5 910 414	2 869 786	-51,45
LIBYAN ARAB JAMAHIRIYA	28 757	12 891	-55,17	688 392	396 635	-42,38
MOROCCO	0	7 635	-	0	210 462	-
TUNISIA	30 896	12 996	-57,94	769 724	350 144	-54,51
ALGERIA	4 407	10 078	128,68	171 234	250 942	46,55
SUDAN	7 302	2 429	-66,74	288 687	77 877	-73,02
ETHIOPIA	61	0	-100,00	60	0	-100,00

TABEL 5. PERKEMBANGAN EKSPOR INDONESIA MENURUT KOMODITI DAN NEGARA TUJUAN

JENIS BARANG	BERAT BERSIH (KG)		PERUB	NILAI FOB (US \$)		PERUB
	JAN-JUL 2010	JAN-JUL 2011	%	JAN-JUL 2010	JAN-JUL 2011	%
	(1)	(2)	(3)	(4)	(5)	(6)
KENYA	731	0	-100,00	40 760	0	-100,00
TOGO	0	1 418	-	0	2 511	-
GHANA	109	0	-100,00	250	0	-100,00
NIGERIA	24 907	107 660	332,25	853 976	2 498 981	192,63
SIERRA LEONE	0	874	-	0	24 527	-
GABON	0	158	-	0	1 279	-
SEYCHELLES	773	0	-100,00	29 838	0	-100,00
SOUTH AFRICA	55 097	102 567	86,16	1 601 789	3 039 707	89,77
MAURITIUS	0	4	-	0	162	-
AUSTRALIA	290 389	158 424	-45,44	10 003 713	4 465 648	-55,36
NEW ZEALAND	36 624	37 929	3,56	1 343 416	1 037 977	-22,74
NEW CALEDONIA	0	1	-	0	21	-
VANUATU	34	0	-100,00	183	0	-100,00
MARSHALL ISLANDS	0	10	-	0	254	-
TOKELAU	0	466	-	0	1 827	-
EAST TIMOR	320 848	283 931	-11,51	356 649	1 022 220	186,62
UNITED STATES	1 432 694	1 129 019	-21,20	31 767 391	26 382 325	-16,95
CANADA	125 527	84 888	-32,37	3 310 302	1 744 711	-47,29
MEXICO	58 152	43 831	-24,63	1 810 640	636 291	-64,86
PANAMA	121	107	-11,57	1 747	1 962	12,31
CHILE	55 710	93 866	68,49	1 703 595	2 903 247	70,42
ARGENTINA	411 102	183 929	-55,26	7 580 083	4 974 587	-34,37
BRAZIL	201 265	23 845	-88,15	1 888 369	186 979	-90,10
COLOMBIA	41 110	7 405	-81,99	1 260 016	87 329	-93,07
PERU	82 980	18 204	-78,06	2 512 615	516 542	-79,44
NETHERLANDS ANTILLES	0	65	-	0	733	-
UNITED KINGDOM	53 201	113 363	113,08	1 389 541	3 943 087	183,77
NETHERLANDS	372 176	646 085	73,60	6 780 690	17 256 123	154,49
FRANCE	3 055	119	-96,10	423 977	1 829	-99,57
GERMANY, FED. REP. OF	883 480	906 246	2,58	15 499 998	16 062 852	3,63
AUSTRIA	0	93	-	0	7 545	-
BELGIUM	889	14 158	1 492,58	23 141	384 013	1 559,45
SWITZERLAND	129	386	199,22	13 858	169 578	1 123,68
DENMARK	59	1 344	2 177,97	996	3 184	219,68
SWEDEN	11	45	309,09	206	29 078	14 015,53
FINLAND	78 160	68 173	-12,78	1 674 463	1 699 658	1,50
IRELAND	1 854	1 806	-2,59	1 246 160	942 804	-24,34
ITALY	1 628	30	-98,16	25 165	845	-96,64
SPAIN	2 178	1 295	-40,54	17 155	30 641	78,61
PORTUGAL	8 955	0	-100,00	6 678	0	-100,00
HUNGARY	2 714	612	-77,45	49 512	28 120	-43,21
POLAND	1 514	19 809	1 208,39	10 883	409 879	3 666,23
ROMANIA	38	0	-100,00	795	0	-100,00
KAZAKHSTAN	7	3	-57,14	44	21	-52,27
UKRAINE	21	7	-66,67	182	142	-21,98
LATVIA	86	0	-100,00	1 312	0	-100,00
GEORGIA	34 536	0	-100,00	1 092 915	0	-100,00
CROATIA	0	267	-	0	92	-
SLOVAKIA	0	205	-	0	14 702	-
SLOVENIA	5 482	0	-100,00	163 077	0	-100,00
CZECH REPUBLIC	88	6 676	7 486,36	1 412	153 418	10 765,30
RUSSIA FEDERATION	70	9	-87,14	926	154	-83,37
-KENDARAAN BERMOTOR RODA 2	4 338 222	5 750 708	32,56	34 654 748	52 069 051	50,25
JAPAN	40 728	39 132	-3,92	408 458	462 109	13,14
HONG KONG	35	200	471,43	1 000	337	-66,30
KOREA, REPUBLIC OF	578	395	-31,66	800	2 948	268,50
TAIWAN	0	520	-	0	3 000	-
CHINA	488	1 380	182,79	4 055	12 614	211,07
PAPUA NEW GUINEA	0	3 260	-	0	45 950	-
THAILAND	16 976	15 829	-6,76	151 273	231 953	53,33
SINGAPORE	309	27 197	8 701,62	2 148	576 388	26 733,71
PHILIPPINES	1 716 601	3 976 425	131,65	14 851 888	36 522 887	145,91
MALAYSIA	193 074	97 277	-49,62	2 633 653	1 528 615	-41,96
CAMBODIA	440	0	-100,00	4 260	0	-100,00
VIET NAM	6 490	7 669	18,17	89 035	113 559	27,54
MALDIVES	9 038	13 488	49,24	73 109	90 208	23,39
INDIA	0	4 334	-	0	30 584	-
PAKISTAN	5 969	11 499	92,65	59 738	72 358	21,13
IRAN (ISLAMIC REPUBLIC OF)	34 063	169 139	396,55	271 331	1 464 900	439,89
UNITED ARAB EMIRATES	213 146	2 826	-98,67	1 624 088	22 540	-98,61
MOROCCO	0	318	-	0	2 968	-
TANZANIA, UNITED REPUBLIC OF	2 371	7 693	224,46	2 608	8 943	242,91
REUNION	635	140	-77,95	3 134	200	-93,62
TOGO	171 422	194 190	13,28	758 597	1 009 446	33,07
GHANA	5 301	52 655	893,30	7 200	364 800	4 966,67
LIBERIA	10 245	456	-95,55	5 514	713	-87,07

TABEL 5. PERKEMBANGAN EKSPOR INDONESIA MENURUT KOMODITI DAN NEGARA TUJUAN

JENIS BARANG	BERAT BERSIH (KG)		PERUB	NILAI FOB (US \$)		PERUB
	JAN-JUL 2010	JAN-JUL 2011	%	JAN-JUL 2010	JAN-JUL 2011	%
	(1)	(2)	(3)	(4)	(5)	(6)
GUINEA	0	20 214	-	0	134 680	-
ANGOLA	38 880	0	-100,00	273 600	0	-100,00
CONGO	16 033	15 632	-2,50	18 210	110 200	505,16
COTE D'IVOIRE	0	63 270	-	0	426 240	-
SENEGAL	7 389	306	-95,86	1 500	380	-74,67
MALI	8 306	0	-100,00	12 200	0	-100,00
BENIN	0	2 878	-	0	20 720	-
BURKINA FASO	0	15 885	-	0	106 560	-
GAMBIA	4 698	0	-100,00	1 788	0	-100,00
SOUTH AFRICA	924	0	-100,00	2 110	0	-100,00
MALAWI	352	0	-100,00	1 000	0	-100,00
AUSTRALIA	22 588	14 861	-34,21	54 151	85 999	58,81
NEW ZEALAND	550	125	-77,27	2 311	300	-87,02
GUAM	100	0	-100,00	1 635	0	-100,00
NEW CALEDONIA	0	202	-	0	700	-
EAST TIMOR	460 355	564 832	22,69	3 760 438	4 914 603	30,69
UNITED STATES	14 029	8 339	-40,56	21 769	101 551	366,49
CANADA	886	585	-33,97	4 030	3 275	-18,73
MEXICO	348	600	72,41	2 970	6 000	102,02
CHILE	0	700	-	0	2 200	-
COLOMBIA	942 719	318 764	-66,19	7 460 101	2 984 660	-59,99
BOLIVIA	31 416	39 270	25,00	331 968	414 960	25,00
PERU	212 807	0	-100,00	716 900	0	-100,00
ARUBA	0	490	-	0	936	-
BERMUDA	3 545	0	-100,00	64 540	0	-100,00
UNITED KINGDOM	5 172	8 500	64,35	21 719	24 266	11,73
NETHERLANDS	16 697	10 815	-35,23	88 010	48 502	-44,89
FRANCE	10 925	2 737	-74,95	78 160	8 568	-89,04
GERMANY, FED. REP. OF	22 390	12 844	-42,64	36 107	47 422	31,34
AUSTRIA	1 191	1 559	30,90	1 920	5 171	169,32
BELGIUM	25 334	8 896	-64,89	125 449	15 692	-87,49
SWITZERLAND	1 533	935	-39,01	7 557	6 703	-11,30
DENMARK	425	2 533	496,00	1 580	1 278	-19,11
NORWAY	1 000	200	-80,00	4 400	1 000	-77,27
SWEDEN	5 024	278	-94,47	9 000	2 556	-71,60
FINLAND	350	200	-42,86	1 554	750	-51,74
ITALY	12 161	3 440	-71,71	68 345	15 045	-77,99
SPAIN	3 911	1 395	-64,33	10 949	3 574	-67,36
PORTUGAL	34 005	62	-99,82	508 860	888	-99,83
GREECE	2 229	41	-98,16	3 624	652	-82,01
POLAND	1 841	3 298	79,14	3 104	5 000	61,08
MALTA	200	0	-100,00	1 300	0	-100,00
-KENDARAAN BERMOTOR RODA 4	67 948 273	97 285 260	43,18	505 529 807	805 975 342	59,43
JAPAN	5 671 674	8 866 798	56,33	54 677 203	98 234 926	79,66
HONG KONG	124 021	34 123	-72,49	1 077 798	288 770	-73,21
KOREA, REPUBLIC OF	8 540	23	-99,73	65 599	90	-99,86
TAIWAN	733 714	1 026 003	39,84	5 041 594	5 633 952	11,75
CHINA	583	12 335	2 015,78	3 800	143 074	3 665,11
PAPUA NEW GUINEA	14 521	42 403	192,01	40 691	440 753	983,17
THAILAND	11 242 787	13 991 928	24,45	104 378 911	116 279 494	11,40
SINGAPORE	1 641 646	3 812 147	132,21	3 818 774	16 111 179	321,89
PHILIPPINES	9 232 193	10 412 393	12,78	56 390 743	82 882 119	46,98
MALAYSIA	6 618 070	6 557 608	-0,91	53 841 837	51 605 226	-4,15
MYANMAR (FORM. BURMA)	128 475	1 159 575	802,57	1 154 700	9 629 495	733,94
CAMBODIA	1 581	0	-100,00	12 107	0	-100,00
BRUNEI DARUSSALAM	894 901	696 874	-22,13	6 040 720	4 698 918	-22,21
LAO PEOPLE'S DEMOCRATIC REPL	0	16 725	-	0	113 250	-
NEPAL	5 055	40 425	699,70	24 876	197 079	692,25
VIET NAM	447 522	1 532 799	242,51	4 651 576	10 698 264	129,99
MALDIVES	0	4 773	-	0	20 000	-
INDIA	168	12 080	7 090,48	3 030	49 019	1 517,79
PAKISTAN	644 860	275 582	-57,26	5 282 532	2 362 967	-55,27
BANGLADESH	279 030	238 925	-14,37	1 956 448	1 496 437	-23,51
SRI LANKA	53 928	305 344	466,21	277 016	1 693 136	511,21
SAUDI ARABIA	9 535 765	21 685 213	127,41	76 990 699	197 117 419	156,03
KUWAIT	434 205	1 110 837	155,83	3 425 646	10 836 562	216,34
JORDAN	27 120	59 178	118,21	160 705	476 989	196,81
LEBANON	993 677	480 559	-51,64	5 028 080	3 068 101	-38,98
YEMEN	574 339	309 744	-46,07	3 673 456	2 911 371	-20,75
OMAN	912 193	2 767 518	203,39	7 406 552	27 402 414	269,98
SYRIA ARAB REPUBLIC	154 574	396 751	156,67	1 008 760	3 192 355	216,46
UNITED ARAB EMIRATES	1 089 354	4 182 411	283,93	8 694 894	41 077 961	372,44
QATAR	134 239	437 446	225,87	924 757	4 318 985	367,04
BAHRAIN	163 286	242 142	48,29	1 398 069	2 466 342	76,41
EGYPT	715 431	1 042 267	45,68	6 658 846	11 413 389	71,40
MOROCCO	0	78 050	-	0	468 720	-

TABEL 5. PERKEMBANGAN EKSPOR INDONESIA MENURUT KOMODITI DAN NEGARA TUJUAN

JENIS BARANG	BERAT BERSIH (KG)		PERUB	NILAI FOB (US \$)		PERUB
	JAN-JUL 2010	JAN-JUL 2011	%	JAN-JUL 2010	JAN-JUL 2011	%
	(1)	(2)	(3)	(4)	(5)	(6)
ALGERIA	31 729	301 958	851,68	335 516	2 323 460	592,50
SUDAN	64 817	0	-100,00	711 080	0	-100,00
TANZANIA, UNITED REPUBLIC OF	0	10 575	-	0	350 000	-
MADAGASCAR	0	20 337	-	0	113 174	-
KENYA	33 893	42 365	25,00	180 724	219 662	21,55
MOZAMBIQUE	15 162	6 764	-55,39	73 374	33 965	-53,71
GHANA	5 875	21 973	274,01	40 270	159 172	295,26
LIBERIA	2 662	0	-100,00	1 310	0	-100,00
GUINEA	12 000	0	-100,00	113 220	0	-100,00
ANGOLA	331 158	97 882	-70,44	1 952 015	648 723	-66,77
NIGERIA	126 186	136 671	8,31	808 935	758 103	-6,28
GABON	36 677	6 300	-82,82	405 690	80 600	-80,13
SENEGAL	594	0	-100,00	5 988	0	-100,00
SEYCHELLES	19 728	21 788	10,44	153 318	174 253	13,65
DJIBOUTI	0	6 749	-	0	32 258	-
SOUTH AFRICA	5 638 661	5 193 077	-7,90	35 111 686	35 718 570	1,73
ZIMBABWE	8 413	8 475	0,74	36 538	42 874	17,34
ZAMBIA	0	12 255	-	0	357 649	-
MALAWI	16 827	16 858	0,18	74 984	78 242	4,34
MAURITIUS	18 645	82 729	343,71	105 358	421 164	299,75
AUSTRALIA	326 300	205 834	-36,92	2 244 742	1 438 378	-35,92
NEW ZEALAND	51 700	85 775	65,91	374 380	638 385	70,52
SAINT VINCENT AND THE GRENAD	4 685	0	-100,00	30 205	0	-100,00
VANUATU	37 703	16 038	-57,46	255 006	110 998	-56,47
FIJI	12 430	28 312	127,77	84 352	305 749	262,47
MARSHALL ISLANDS	1 175	0	-100,00	7 442	0	-100,00
SOLOMON ISLANDS	11 006	97 076	782,03	29 448	170 284	478,25
TOKELAU	0	5 451	-	0	21 368	-
EAST TIMOR	1 474 987	1 561 229	5,85	6 762 473	7 582 465	12,13
UNITED STATES	29 666	22 375	-24,58	130 630	106 841	-18,21
CANADA	23	0	-100,00	71	0	-100,00
MEXICO	3 556 061	2 944 143	-17,21	20 036 900	17 421 951	-13,05
GUATEMALA	0	39 764	-	0	255 958	-
HONDURAS	0	2 349	-	0	15 268	-
NICARAGUA	34 895	64 755	85,57	214 601	406 842	89,58
PANAMA	223 701	167 713	-25,03	1 399 029	1 228 387	-12,20
SURINAME	5 030	0	-100,00	24 000	0	-100,00
CHILE	1 205 000	1 769 276	46,83	7 131 514	11 218 995	57,32
VENEZUELA	372 821	314 250	-15,71	2 564 916	2 472 684	-3,60
ARGENTINA	0	100	-	0	1 370	-
COLOMBIA	0	3 194	-	0	28 651	-
URUGUAY	0	4 639	-	0	31 900	-
PERU	447 103	826 674	84,90	3 131 246	5 492 271	75,40
TRINIDAD AND TOBAGO	4 700	0	-100,00	29 632	0	-100,00
BAHAMAS	17 908	27 756	54,99	113 632	189 662	66,91
JAMAICA	34 028	27 993	-17,74	276 149	207 818	-24,74
PUERTO RICO	220 813	417 826	89,22	1 380 664	2 684 954	94,47
EL SALVADOR	42 300	18 223	-56,92	255 344	115 663	-54,70
COSTA RICA	1 260	233 001	18 392,14	14 579	1 644 244	11 178,17
HAITI	4 700	0	-100,00	29 232	0	-100,00
BARBADOS	77 534	48 791	-37,07	540 558	356 604	-34,03
ANTIGUA AND BARBUDA	24 139	0	-100,00	168 566	0	-100,00
ARUBA	5 875	11 750	100,00	36 540	78 080	113,68
BERMUDA	52 648	54 647	3,80	360 416	409 484	13,61
DOMINICA	4 700	8 373	78,15	29 432	59 153	100,98
FRENCH POLYNESIA	72 219	40 235	-44,29	292 512	195 941	-33,01
GRENADA	2 680	0	-100,00	19 764	0	-100,00
NETHERLANDS ANTILLES	20 687	2 350	-88,64	139 959	15 616	-88,84
SAINT LUCIA	31 847	0	-100,00	222 710	0	-100,00
TURKS AND CAICOS ISLANDS	8 040	0	-100,00	59 292	0	-100,00
SAINT KITTS AND NEVIS	6 534	7 814	19,59	47 336	61 701	30,35
UNITED KINGDOM	1 020	15 805	1 449,51	2 180	37 443	1 617,57
NETHERLANDS	10 878	3 014	-72,29	10 107	37 377	269,81
FRANCE	1 526	3 000	96,59	5 500	50 895	825,36
GERMANY, FED. REP. OF	3 208	0	-100,00	3 932	0	-100,00
BELGIUM	601 839	329 161	-45,31	2 538 062	1 622 647	-36,07
SWITZERLAND	29	0	-100,00	201	0	-100,00
GIBRALTAR	6 690	53 105	693,80	45 600	412 800	805,26
SWEDEN	0	5 734	-	0	5 890	-
PORTUGAL	53 172	0	-100,00	260 028	0	-100,00
CZECH REPUBLIC	2 534	0	-100,00	6 500	0	-100,00
-SUKU CADANG MESIN	51 597 472	65 405 868	26,76	479 098 377	511 341 625	6,73
JAPAN	10 185 656	12 736 170	25,04	33 986 588	42 294 218	24,44
HONG KONG	368 869	74 963	-79,68	14 093 824	6 077 099	-56,88
KOREA, REPUBLIC OF	5 777 888	8 557 894	48,11	8 473 937	13 262 806	56,51
TAIWAN	10 769	56 589	425,48	346 856	304 049	-12,34

TABEL 5. PERKEMBANGAN EKSPOR INDONESIA MENURUT KOMODITI DAN NEGARA TUJUAN

JENIS BARANG	BERAT BERSIH (KG)		PERUB	NILAI FOB (US \$)		PERUB
	JAN-JUL 2010	JAN-JUL 2011	%	JAN-JUL 2010	JAN-JUL 2011	%
	(1)	(2)	(3)	(4)	(5)	(6)
CHINA	257 644	471 934	83,17	5 694 648	22 002 681	286,37
MONGOLIA	0	2 716	-	0	129 409	-
PAPUA NEW GUINEA	100 231	118 192	17,92	1 169 886	1 251 444	6,97
THAILAND	10 805 649	12 841 635	18,84	30 160 921	35 011 212	16,08
SINGAPORE	12 176 245	9 079 996	-25,43	278 800 476	244 457 521	-12,32
PHILIPPINES	199 901	541 440	170,85	2 688 225	6 419 517	138,80
MALAYSIA	1 012 923	1 531 956	51,24	6 354 489	10 333 245	62,61
MYANMAR (FORM. BURMA)	175	7 235	4 034,29	2 837	53 336	1 780,01
CAMBODIA	0	8 100	-	0	15 000	-
BRUNEI DARUSSALAM	16 926	2 892	-82,91	349 975	289 961	-17,15
LAO PEOPLE'S DEMOCRATIC REPL	32 978	119 405	262,07	318 595	533 737	67,53
VIET NAM	79 701	510 147	540,08	1 193 826	2 486 953	108,32
INDIA	1 867 109	2 008 114	7,55	4 716 419	5 556 473	17,81
PAKISTAN	2 038	19	-99,07	122 213	2 173	-98,22
BANGLADESH	1 225	0	-100,00	13 987	0	-100,00
SRI LANKA	625	17 329	2 672,64	5 837	113 170	1 838,84
IRAQ	0	2 119 697	-	0	7 097 742	-
IRAN (ISLAMIC REPUBLIC OF)	66 304	134	-99,80	253 734	12 882	-94,92
SAUDI ARABIA	7 616	94 479	1 140,53	127 872	178 995	39,98
ISRAEL	781	8	-98,98	110 301	81	-99,93
KUWAIT	274	97	-64,60	49 645	16 829	-66,10
JORDAN	0	5 001	-	0	5 018	-
LEBANON	9	8	-11,11	87	170	95,40
YEMEN	2	2 625	131 150,00	155	5 615	3 522,58
OMAN	274	7 119	2 498,18	33 838	58 468	72,79
SYRIA ARAB REPUBLIC	578	250	-56,75	26 160	13 036	-50,17
TURKEY	2 404	5	-99,79	11 080	511	-95,39
UNITED ARAB EMIRATES	992 469	1 628 897	64,13	5 590 506	6 892 162	23,28
QATAR	1 327	1 806	36,10	286 081	21 303	-92,55
BAHRAIN	811	56	-93,09	46 343	456	-99,02
EGYPT	735	344	-53,20	148 439	24 060	-83,79
LIBYAN ARAB JAMAHIRIYA	8 448	7 600	-10,04	50 669	241 748	377,11
TUNISIA	597	0	-100,00	64 522	0	-100,00
ALGERIA	1	3	200,00	722	652	-9,70
SUDAN	191	1	-99,48	3 671	50	-98,64
ETHIOPIA	0	7	-	0	996	-
TANZANIA, UNITED REPUBLIC OF	88	25	-71,59	992	5 932	497,98
SOMALIA	4 237	0	-100,00	38 076	0	-100,00
EQUATORIAL GUINEA	18	0	-100,00	2 346	0	-100,00
GHANA	0	10 059	-	0	183 858	-
LIBERIA	0	22	-	0	1 928	-
ANGOLA	22 008	202	-99,08	315 551	5 245	-98,34
CONGO	234	1	-99,57	15 564	22	-99,86
CAMEROON	20	1 387	6 835,00	26	77 411	297 634,62
NIGERIA	12 332	1 802	-85,39	179 961	14 248	-92,08
GABON	43	28	-34,88	1 906	3 247	70,36
SENEGAL	2 339	0	-100,00	13 187	0	-100,00
BURKINA FASO	0	1 878	-	0	26 220	-
SOUTH AFRICA	145 577	279 954	92,31	580 794	1 397 188	140,57
ZIMBABWE	0	56	-	0	2 109	-
MAURITIUS	0	164	-	0	200	-
VIRGIN ISLANDS (BRITISH)	17 085	0	-100,00	505 674	0	-100,00
AUSTRALIA	308 494	1 762 505	471,33	2 551 687	10 273 872	302,63
NEW ZEALAND	5 390	9 181	70,33	188 728	183 856	-2,58
NEW CALEDONIA	202	24	-88,12	6 261	1 970	-68,54
FIJI	88	297	237,50	2 453	24 791	910,64
SOLOMON ISLANDS	0	2 694	-	0	65 932	-
EAST TIMOR	22 629	14 971	-33,84	39 410	29 549	-25,02
UNITED STATES	1 407 440	3 280 347	133,07	26 912 319	38 789 983	44,13
CANADA	189 452	306 491	61,78	620 565	1 021 858	64,67
MEXICO	44 745	122 571	173,93	1 082 269	1 342 089	24,01
PANAMA	417	153	-63,31	7 405	3 156	-57,38
CHILE	30 948	165 889	436,02	161 569	702 927	335,06
VENEZUELA	13	129 903	999 153,85	13 940	2 737 319	19 536,43
ARGENTINA	21 071	33 304	58,06	113 149	147 332	30,21
BRAZIL	3 801 300	4 050 923	6,57	12 036 514	13 979 768	16,14
COLOMBIA	701	49	-93,01	47 866	1 944	-95,94
ECUADOR	108	16 749	15 408,33	26 108	97 291	272,65
PERU	34 681	66 044	90,43	141 441	253 337	79,11
GUYANA	0	10	-	0	100	-
TRINIDAD AND TOBAGO	1	1	0,00	291	59	-79,73
DOMINICAN REPUBLIC	0	17 726	-	0	61 443	-
UNITED KINGDOM	730 556	933 446	27,77	22 069 828	22 646 874	2,61
NETHERLANDS	127 892	300 285	134,80	5 065 435	3 781 077	-25,36
FRANCE	135 755	71 437	-47,38	532 165	163 541	-69,27
GERMANY, FED. REP. OF	91 581	104 244	13,83	1 435 147	881 926	-38,55
AUSTRIA	383	180	-53,00	17 703	2 602	-85,30
BELGIUM	175 889	670 097	280,98	692 483	2 776 787	300,99

TABEL 5. PERKEMBANGAN EKSPOR INDONESIA MENURUT KOMODITI DAN NEGARA TUJUAN

JENIS BARANG	BERAT BERSIH (KG)		PERUB	NILAI FOB (US \$)		PERUB
	JAN-JUL 2010	JAN-JUL 2011	%	JAN-JUL 2010	JAN-JUL 2011	%
	(1)	(2)	(3)	(4)	(5)	(6)
SWITZERLAND	30	0	-100,00	1 576	0	-100,00
DENMARK	243	14	-94,24	42 670	1 187	-97,22
NORWAY	465	110 712	23 709,03	66 385	2 276 858	3 329,78
SWEDEN	94	2 428	2 482,98	324	162 625	50 092,90
FINLAND	0	1	-	0	2	-
IRELAND	15 129	25 337	67,47	321 030	370 549	15,43
ITALY	1 738	977	-43,79	6 462	4 644	-28,13
SPAIN	1 173	1 727	47,23	19 204	79 120	312,00
PORTUGAL	6 055	0	-100,00	11 370	0	-100,00
HUNGARY	2 401	91	-96,21	20 614	4 994	-75,77
POLAND	520	0	-100,00	50 895	0	-100,00
ROMANIA	18 047	297	-98,35	241 700	23 780	-90,16
AZERBAIJAN	429	995	131,93	58 940	11 528	-80,44
KAZAKHSTAN	14 545	971	-93,32	274 081	77 924	-71,57
TAJIKISTAN	19	2 900	15 163,16	2 882	92 554	3 111,45
TURKMENISTAN	0	300	-	0	6 496	-
UKRAINE	391	196	-49,87	7 635	2 376	-68,88
UZBEKISTAN	0	923	-	0	7 100	-
GEORGIA	476	0	-100,00	1 888	0	-100,00
SLOVAKIA	91 676	5	-99,99	6 722 968	17	-100,00
CZECH REPUBLIC	68	0	-100,00	17 939	0	-100,00
RUSSIA FEDERATION	130 883	348 032	165,91	513 637	1 366 102	165,97
-SUKU CADANG KENDARAAN	111 076 810	97 846 978	-11,91	798 463 759	759 726 877	-4,85
JAPAN	26 154 599	20 911 870	-20,05	143 650 928	131 035 669	-8,78
HONG KONG	52 069	33 303	-36,04	325 117	372 315	14,52
KOREA, REPUBLIC OF	121 615	47 422	-61,01	954 697	557 095	-41,65
TAIWAN	1 793 961	1 491 344	-16,87	18 840 306	14 992 586	-20,42
CHINA	1 415 757	2 253 021	59,14	18 112 040	26 727 655	47,57
PAPUA NEW GUINEA	3 548	8 051	126,92	55 261	91 080	64,82
THAILAND	17 950 657	13 823 635	-22,99	181 508 504	138 075 016	-22,93
SINGAPORE	12 099 624	11 643 443	-3,77	78 794 213	96 441 240	22,40
PHILIPPINES	6 764 914	7 191 086	6,30	44 056 501	48 903 884	11,00
MALAYSIA	15 214 921	11 238 172	-26,14	95 836 587	79 989 162	-16,54
MYANMAR (FORM. BURMA)	0	2 278	-	0	4 820	-
CAMBODIA	0	51 330	-	0	323 308	-
BRUNEI DARUSSALAM	9 697	13 770	42,00	89 323	123 534	38,30
LAO PEOPLE'S DEMOCRATIC REPL	0	51 101	-	0	366 739	-
NEPAL	14	0	-100,00	288	0	-100,00
VIET NAM	3 506 455	3 330 743	-5,01	22 305 696	24 272 923	8,82
MALDIVES	491	76	-84,52	1 884	153	-91,88
INDIA	1 321 356	1 269 040	-3,96	15 980 020	13 571 649	-15,07
PAKISTAN	1 371 129	1 204 784	-12,13	6 939 792	6 539 615	-5,77
BANGLADESH	204 506	235 556	15,18	379 250	468 163	23,44
SRI LANKA	69 798	78 152	11,97	237 450	247 079	4,06
IRAN (ISLAMIC REPUBLIC OF)	763 857	175 928	-76,97	2 468 436	536 635	-78,26
SAUDI ARABIA	72 435	181 479	150,54	651 099	1 367 562	110,04
ISRAEL	38 301	23 418	-38,86	219 237	162 495	-25,88
KUWAIT	81 305	63 563	-21,82	256 263	243 063	-5,15
JORDAN	9 017	27 054	200,03	27 089	85 060	214,00
LEBANON	14 158	34 786	145,70	84 049	439 931	423,42
YEMEN	7 210	22 770	215,81	64 459	152 482	136,56
OMAN	69 864	147 057	110,49	153 497	309 093	101,37
SYRIA ARAB REPUBLIC	5 675	3 748	-33,96	38 696	42 500	9,83
TURKEY	450 097	318 551	-29,23	5 333 521	3 101 891	-41,84
UNITED ARAB EMIRATES	779 458	990 397	27,06	1 630 581	1 858 427	13,97
QATAR	5 134	4 332	-15,62	53 884	58 769	9,07
BAHRAIN	2 676	527	-80,31	5 305	7 616	43,56
CYPRUS	16 696	20 404	22,21	83 115	134 673	62,03
EGYPT	686 957	367 755	-46,47	2 951 890	1 733 188	-41,29
LIBYAN ARAB JAMAHIRIYA	3 360	0	-100,00	37 997	0	-100,00
MOROCCO	32	14 884	46 412,50	581	37 202	6 303,10
TUNISIA	55 844	89 315	59,94	125 837	212 467	68,84
ALGERIA	0	4 921	-	0	59 398	-
TANZANIA, UNITED REPUBLIC OF	8 596	7 461	-13,20	18 596	13 108	-29,51
KENYA	37 493	48 154	28,43	401 193	453 307	12,99
TOGO	69 087	3 315	-95,20	167 380	13 670	-91,83
GHANA	148	1 436	870,27	1 611	15 341	852,27
GUINEA	0	408	-	0	1 514	-
ANGOLA	886	2 416	172,69	11 483	24 483	113,21
CONGO	24	1 864	7 666,67	352	8 929	2 436,65
CAMEROON	117	471	302,56	1 256	731	-41,80
NIGERIA	20 496	29 952	46,14	48 384	26 000	-46,26
GABON	300	32	-89,33	883	100	-88,67
COTE D'IVOIRE	0	259	-	0	1 728	-
SENEGAL	2 159	0	-100,00	21 791	0	-100,00
MALI	0	141	-	0	1 050	-
BENIN	0	35	-	0	253	-
BURKINA FASO	0	35	-	0	253	-
GAMBIA	1	0	-100,00	2	0	-100,00

TABEL 5. PERKEMBANGAN EKSPOR INDONESIA MENURUT KOMODITI DAN NEGARA TUJUAN

JENIS BARANG	BERAT BERSIH (KG)		PERUB	NILAI FOB (US \$)		PERUB
	JAN-JUL 2010	JAN-JUL 2011	%	JAN-JUL 2010	JAN-JUL 2011	%
	(1)	(2)	(3)	(4)	(5)	(6)
SEYCHELLES	1 695	1 480	-12,68	22 518	15 040	-33,21
UGANDA	210	0	-100,00	13 263	0	-100,00
SOUTH AFRICA	850 484	578 841	-31,94	7 266 977	5 442 432	-25,11
MALAWI	17	0	-100,00	50	0	-100,00
MAURITIUS	0	40	-	0	521	-
RWANDA	1	0	-100,00	1	0	-100,00
VIRGIN ISLANDS (BRITISH)	98	194	97,96	741	1 647	122,27
AUSTRALIA	404 184	588 721	45,66	3 907 682	6 932 374	77,40
NEW ZEALAND	15 588	13 409	-13,98	142 409	161 942	13,72
NEW CALEDONIA	0	65	-	0	560	-
SAINT VINCENT AND THE GRENAD	373	185	-50,40	5 727	3 651	-36,25
VANUATU	1 508	168	-88,86	17 933	1 171	-93,47
FIJI	10 885	552	-94,93	23 954	6 588	-72,50
SOLOMON ISLANDS	0	12 126	-	0	25 813	-
EAST TIMOR	677 369	503 406	-25,68	1 036 624	620 181	-40,17
UNITED STATES	4 179 800	3 560 047	-14,83	36 628 149	32 169 240	-12,17
CANADA	147 232	235 818	60,17	1 414 791	1 501 238	6,11
MEXICO	451 922	504 112	11,55	6 679 562	9 806 412	46,81
GUATEMALA	1 850	2 291	23,84	18 353	25 080	36,65
HONDURAS	57 370	46 296	-19,30	138 341	163 783	18,39
NICARAGUA	2 271	2 316	1,98	25 982	30 344	16,79
PANAMA	14 123	2 310	-83,64	90 678	26 928	-70,30
SURINAME	276	0	-100,00	2 814	0	-100,00
CHILE	27 864	34 324	23,18	142 165	235 232	65,46
VENEZUELA	14 169	7 612	-46,28	67 035	27 963	-58,29
ARGENTINA	488 346	387 706	-20,61	2 711 005	2 871 923	5,94
BRAZIL	3 343 219	2 919 161	-12,68	45 462 431	40 478 838	-10,96
COLOMBIA	25 606	41 555	62,29	74 836	123 197	64,62
BOLIVIA	5 862	2 116	-63,90	97 809	54 162	-44,62
URUGUAY	0	3	-	0	25	-
PARAGUAY	0	226	-	0	1 623	-
ECUADOR	8 770	4 886	-44,29	50 440	26 604	-47,26
PERU	73 388	27 423	-62,63	189 191	149 064	-21,21
TRINIDAD AND TOBAGO	2 829	1 577	-44,26	38 680	16 720	-56,77
BAHAMAS	160	183	14,38	1 371	1 498	9,26
JAMAICA	967	1 318	36,30	11 653	16 703	43,34
PUERTO RICO	20 543	6 348	-69,10	136 568	42 179	-69,12
DOMINICAN REPUBLIC	16 786	25 554	52,23	61 342	102 903	67,75
COSTA RICA	2 669	5 308	98,88	24 732	48 612	96,56
HAITI	39	0	-100,00	545	0	-100,00
BARBADOS	3 877	4 032	4,00	34 031	41 758	22,71
ANTIGUA AND BARBUDA	397	375	-5,54	3 642	5 113	40,39
ARUBA	319	520	63,01	2 050	4 409	115,07
BERMUDA	870	802	-7,82	6 333	6 961	9,92
CAYMAN ISLANDS	0	23	-	0	592	-
DOMINICA	469	343	-26,87	6 217	5 688	-8,51
FRENCH POLYNESIA	150	918	512,00	2 568	6 518	153,82
GRENADA	575	260	-54,78	5 150	3 523	-31,59
NETHERLANDS ANTILLES	770	1 209	57,01	8 973	12 836	43,05
SAINT LUCIA	31	285	819,35	799	5 468	584,36
TURKS AND CAICOS ISLANDS	61	0	-100,00	387	0	-100,00
GUADELOUPE	724	0	-100,00	5 287	0	-100,00
UNITED KINGDOM	1 396 967	1 183 523	-15,28	14 313 747	13 903 394	-2,87
NETHERLANDS	1 647 694	2 410 518	46,30	7 026 617	12 266 480	74,57
FRANCE	21 392	41 016	91,74	143 896	204 689	42,25
GERMANY, FED. REP. OF	1 993 074	3 256 234	63,38	9 017 282	17 229 666	91,07
AUSTRIA	22 454	502	-97,76	127 033	12 851	-89,88
BELGIUM	129 679	154 421	19,08	775 288	955 679	23,27
SWITZERLAND	21 449	88	-99,59	110 650	1 311	-98,82
GIBRALTAR	0	259	-	0	1 866	-
DENMARK	21 796	1 541	-92,93	96 312	7 963	-91,73
NORWAY	60 356	93 515	54,94	363 130	551 124	51,77
SWEDEN	1 185 844	1 129 660	-4,74	6 419 709	6 586 257	2,59
FINLAND	359 203	570 084	58,71	1 901 446	3 211 644	68,91
IRELAND	51	21 257	41 580,39	4 974	124 852	2 410,09
ITALY	654 484	668 278	2,11	2 771 371	3 751 983	35,38
SPAIN	57 276	70 436	22,98	463 983	387 454	-16,49
PORTUGAL	58 130	61 936	6,55	121 306	248 913	105,19
GREECE	143 991	94 740	-34,20	733 276	451 273	-38,46
DEMOCRATIC REPUBLIC OF THE C	141	20 012	14 092,91	1 474	17 462	1 084,67
HUNGARY	372 135	205 477	-44,78	1 193 756	919 967	-22,94
POLAND	291 251	241 506	-17,08	1 006 714	830 863	-17,47
ROMANIA	14 547	4 040	-72,23	39 140	11 178	-71,44
BULGARIA	65 703	90 642	37,96	175 507	243 347	38,65
ALBANIA	12 260	0	-100,00	24 523	0	-100,00
UKRAINE	49 567	15 616	-68,50	370 006	113 834	-69,23
UZBEKISTAN	0	483	-	0	1 866	-
LITHUANIA	28 018	28 830	2,90	114 642	160 782	40,25
LATVIA	0	44 236	-	0	198 014	-
GEORGIA	3 636	8 538	134,82	21 012	48 970	133,06

TABEL 5. PERKEMBANGAN EKSPOR INDONESIA MENURUT KOMODITI DAN NEGARA TUJUAN

JENIS BARANG	BERAT BERSIH (KG)		PERUB	NILAI FOB (US \$)		PERUB
	JAN-JUL 2010	JAN-JUL 2011	%	JAN-JUL 2010	JAN-JUL 2011	%
	(1)	(2)	(3)	(4)	(5)	(6)
SLOVAKIA	10 561	25 190	138,52	47 073	77 398	64,42
CZECH REPUBLIC	96 681	13 953	-85,57	422 407	45 994	-89,11
RUSSIA FEDERATION	245 260	398 958	62,67	1 149 372	1 728 142	50,36
-UBI KAYU OLAHAN	25 429 660	42 109 883	65,59	4 722 004	12 476 305	164,22
JAPAN	125 690	24 016	-80,89	25 043	5 859	-76,60
HONG KONG	1 125	66	-94,13	5 784	560	-90,32
KOREA, REPUBLIC OF	6 585 005	6 055 952	-8,03	1 185 301	1 468 029	23,85
TAIWAN	25 725	41 395	60,91	9 004	14 588	62,02
CHINA	18 470 106	35 739 844	93,50	3 040 576	10 625 850	249,47
SINGAPORE	7 877	3 361	-57,33	80 264	4 008	-95,01
PHILIPPINES	48 278	274	-99,43	14 926	1 057	-92,92
MALAYSIA	62 487	136 088	117,79	34 588	69 109	99,81
BRUNEI DARUSSALAM	21 305	28 398	33,29	58 925	89 472	51,84
SAUDI ARABIA	1 916	0	-100,00	1 363	0	-100,00
AUSTRALIA	1 334	584	-56,22	4 436	2 124	-52,12
UNITED STATES	52 313	28 508	-45,50	160 175	83 055	-48,15
UNITED KINGDOM	24 499	19 752	-19,38	95 019	62 863	-33,84
NETHERLANDS	2 000	21 502	975,10	6 600	36 130	447,42
BELGIUM	0	10 143	-	0	13 601	-
-INDUSTRI LAINNYA	1 421 119 151	2 059 685 621	44,93	3 479 394 097	4 830 789 647	38,84
JAPAN	74 793 642	88 875 301	18,83	319 948 971	415 869 952	29,98
HONG KONG	8 385 685	11 050 502	31,78	49 210 749	51 550 297	4,75
KOREA, DEMOCRATIC PEOPLE'S R	0	106	-	0	100	-
KOREA, REPUBLIC OF	61 408 880	67 189 092	9,41	78 518 224	106 714 046	35,91
TAIWAN	40 707 409	48 859 855	20,03	49 859 473	68 253 770	36,89
CHINA	114 681 740	201 416 289	75,63	115 687 668	181 598 689	56,97
MONGOLIA	311 212	174 532	-43,92	4 828 386	519 488	-89,24
MACAU	18 330	71 123	288,01	15 741	45 264	187,55
PAPUA NEW GUINEA	5 285 033	7 670 253	45,13	9 069 933	10 161 715	12,04
THAILAND	64 380 054	76 896 381	19,44	236 129 265	296 948 787	25,76
SINGAPORE	94 392 461	87 609 623	-7,19	417 141 496	722 277 420	73,15
PHILIPPINES	44 457 940	42 506 144	-4,39	89 771 920	101 668 916	13,25
MALAYSIA	125 390 445	134 943 204	7,62	219 555 216	244 211 531	11,23
MYANMAR (FORM. BURMA)	5 378 397	3 185 766	-40,77	4 235 725	6 832 181	61,30
CAMBODIA	341 718	756 660	121,43	1 785 274	2 217 119	24,19
BRUNEI DARUSSALAM	2 360 428	4 137 171	75,27	2 673 803	2 261 067	-15,44
LAO PEOPLE'S DEMOCRATIC REPL	34 115	1 297	-96,20	152 277	11 700	-92,32
NEPAL	363 348	273 989	-24,59	1 450 116	560 936	-61,32
BHUTAN	190	0	-100,00	1 198	0	-100,00
VIET NAM	34 083 834	44 847 984	31,58	77 437 260	98 321 131	26,97
MALDIVES	3 143 688	2 481 893	-21,05	2 965 308	2 652 185	-10,56
INDIA	35 424 529	30 672 306	-13,42	149 270 576	79 125 849	-46,99
PAKISTAN	17 560 077	14 279 599	-18,68	11 847 511	15 659 514	32,18
BANGLADESH	12 578 856	28 215 512	124,31	14 437 949	17 245 102	19,44
SRI LANKA	5 581 923	6 679 769	19,67	11 508 499	14 763 255	28,28
AFGHANISTAN	337 294	0	-100,00	313 524	0	-100,00
IRAQ	3 589 628	874 439	-75,64	11 247 639	1 294 214	-88,49
IRAN (ISLAMIC REPUBLIC OF)	2 759 520	5 076 251	83,95	4 792 512	12 351 679	157,73
SAUDI ARABIA	15 777 773	14 630 979	-7,27	27 668 171	30 712 535	11,00
ISRAEL	1 304 673	1 152 039	-11,70	4 657 317	4 103 563	-11,89
KUWAIT	990 354	1 398 542	41,22	1 806 051	2 908 073	61,02
JORDAN	2 519 197	672 542	-73,30	5 392 891	1 502 058	-72,15
LEBANON	793 423	590 923	-25,52	1 224 734	1 561 562	27,50
YEMEN	343 771	296 975	-13,61	1 028 972	964 949	-6,22
OMAN	297 530	726 698	144,24	1 521 324	2 709 973	78,13
SYRIA ARAB REPUBLIC	562 517	496 943	-11,66	959 091	1 105 902	15,31
TURKEY	6 737 091	7 813 934	15,98	14 816 834	18 511 614	24,94
UNITED ARAB EMIRATES	9 692 519	8 408 980	-13,24	20 788 994	43 308 276	108,32
QATAR	1 962 340	996 999	-49,19	1 747 958	2 009 625	14,97
BAHRAIN	968 312	503 132	-48,04	1 139 000	800 704	-29,70
CYPRUS	233 793	150 697	-35,54	523 088	272 070	-47,99
EGYPT	3 645 333	4 161 859	14,17	11 932 758	14 215 398	19,13
LIBYAN ARAB JAMAHIRIYA	523 489	185 251	-64,61	1 495 181	271 097	-81,87
MOROCCO	1 544 786	1 026 997	-33,52	6 868 518	4 192 379	-38,96
TUNISIA	1 880 446	194 673	-89,65	5 583 469	781 099	-86,01
ALGERIA	2 927 175	3 560 036	21,62	10 604 197	15 423 212	45,44
SUDAN	878 275	621 108	-29,28	3 213 155	1 731 835	-46,10
ERITREA	117 175	52 380	-55,30	158 656	87 350	-44,94
NAMIBIA	104 317	214 685	105,80	90 262	89 431	-0,92
ETHIOPIA	243 166	133 500	-45,10	93 398	135 096	44,65
TANZANIA, UNITED REPUBLIC OF	404 070	531 413	31,52	1 400 174	2 153 687	53,82
MADAGASCAR	791 564	282 166	-64,35	510 739	316 668	-38,00
SOMALIA	0	2 450	-	0	43 620	-
KENYA	1 604 764	1 779 883	10,91	6 550 140	6 075 585	-7,24
REUNION	235 427	502 006	113,23	309 902	397 306	28,20
MOZAMBIQUE	682 091	641 848	-5,90	869 587	965 863	11,07
EQUATORIAL GUINEA	20 838	14 720	-29,36	29 358	21 045	-28,32
TOGO	311 830	331 940	6,45	506 997	481 418	-5,05

TABEL 5. PERKEMBANGAN EKSPOR INDONESIA MENURUT KOMODITI DAN NEGARA TUJUAN

JENIS BARANG	BERAT BERSIH (KG)		PERUB	NILAI FOB (US \$)		PERUB
	JAN-JUL 2010	JAN-JUL 2011	%	JAN-JUL 2010	JAN-JUL 2011	%
	(1)	(2)	(3)	(4)	(5)	(6)
GHANA	7 040 943	5 161 314	-26,70	10 416 219	7 985 430	-23,34
LIBERIA	203 469	6 060	-97,02	281 548	31 437	-88,83
GUINEA	831 141	738 240	-11,18	2 495 385	847 915	-66,02
ANGOLA	2 204 795	1 183 343	-46,33	14 032 888	1 593 386	-88,65
CONGO	133 684	85 678	-35,91	292 224	288 868	-1,15
CAMEROON	114 330	306 528	168,11	286 615	1 299 180	353,28
NIGERIA	7 915 893	12 863 290	62,50	16 151 764	19 940 153	23,45
SIERRA LEONE	40 230	172 220	328,09	220 100	585 678	166,10
GABON	30 654	73 132	138,57	125 679	162 038	28,93
COTE D'IVOIRE	1 680 137	2 353 501	40,08	3 829 949	2 367 271	-38,19
SENEGAL	152 475	493 680	223,78	612 165	2 453 251	300,75
MAURITANIA	47 087	231 846	392,38	267 785	986 897	268,54
MALI	1 467	8 888	505,86	11 418	65 776	476,07
BENIN	1 233 860	1 038 501	-15,83	1 373 313	1 554 721	13,21
BURKINA FASO	126 720	45 290	-64,26	854 744	307 544	-64,02
GUINEA BISSAU	1 963	0	-100,00	9 766	0	-100,00
GAMBIA	64 578	27 624	-57,22	158 847	46 854	-70,50
U.S. VIRGIN ISLANDS	998	34	-96,59	894	843	-5,70
SEYCHELLES	259 129	118 074	-54,43	431 541	245 273	-43,16
UGANDA	170 790	267 872	56,84	554 550	1 315 034	137,14
CENTRAL AFRICAN REPUBLIC	73 206	0	-100,00	365 910	0	-100,00
NIGER	196	61	-68,88	2 065	339	-83,58
DJIBOUTI	151 335	359 431	137,51	571 382	1 265 295	121,44
SAO TOME AND PRINCIPE	11 732	10 245	-12,67	17 935	38 928	117,05
SWAZILAND	81 564	68 672	-15,81	484 852	333 167	-31,28
SOUTH AFRICA	5 153 059	7 135 013	38,46	16 673 870	117 016 674	601,80
ZIMBABWE	95 173	0	-100,00	698 433	0	-100,00
ZAMBIA	13 466	6 414	-52,37	276 795	36 777	-86,71
MALAWI	17	34 800	204 605,88	50	198 416	396 732,00
COMOROS	65 871	44 307	-32,74	230 044	215 560	-6,30
BURUNDI	23 106	14 991	-35,12	112 626	73 552	-34,69
MAURITIUS	457 176	674 075	47,44	772 669	1 393 617	80,36
RWANDA	61 130	46 782	-23,47	283 508	199 903	-29,49
VIRGIN ISLANDS (BRITISH)	1 129	766 830	67 821,17	5 297	22 939 533	432 966,51
AUSTRALIA	34 571 995	74 472 295	115,41	94 590 105	113 538 019	20,03
NEW ZEALAND	3 883 697	4 744 523	22,17	5 149 141	7 674 884	49,05
MICRONESIA, FEDERATED STATES	0	1 371	-	0	28 478	-
GUAM	20 170	5 436	-73,05	53 715	15 584	-70,99
PALAU	1 794	316	-82,39	22 919	10 860	-52,62
NAURU	21 090	0	-100,00	21 531	0	-100,00
NEW CALEDONIA	334 283	328 252	-1,80	466 724	379 467	-18,70
NORTHERN MARIANA ISLANDS	3 791	11 104	192,90	7 564	4 819	-36,29
SAINT VINCENT AND THE GRENAD	288	46 831	16 160,76	300	142 407	47 369,00
VANUATU	53 973	75 518	39,92	60 053	92 046	53,27
WALLIS AND FUTUNA ISLANDS	8 158	8 756	7,33	20 963	17 063	-18,60
AMERICAN SAMOA	6 095	11 427	87,48	7 739	13 436	73,61
COOK ISLANDS	12 013	7 232	-39,80	57 293	50 844	-11,26
FIJI	77 218	90 070	16,64	268 465	518 171	93,01
KIRIBATI	197	535	171,57	407	1 567	285,01
SAMOA	4 866	35 721	634,09	17 108	40 255	135,30
SOLOMON ISLANDS	93 414	261 771	180,23	203 409	880 566	332,90
TONGA	162 097	121 700	-24,92	324 843	184 975	-43,06
TUVALU	1 423	1 523	7,03	4 104	4 036	-1,66
CHRISTMAS ISLANDS	0	27 000	-	0	126 360	-
TOKELAU	0	2 135	-	0	8 379	-
EAST TIMOR	11 661 970	17 605 384	50,96	13 783 510	20 572 519	49,25
UNITED STATES	50 053 699	48 240 962	-3,62	408 264 942	402 356 925	-1,45
CANADA	4 848 512	3 002 228	-38,08	20 165 536	18 213 179	-9,68
MEXICO	697 613	1 710 798	145,24	5 492 985	5 167 986	-5,92
GUATEMALA	76 351	150 792	97,50	337 619	1 265 159	274,73
HONDURAS	59 090	61 560	4,18	203 222	267 570	31,66
NICARAGUA	65 447	87 565	33,80	19 320	63 433	228,33
PANAMA	310 188	807 668	160,38	1 923 665	4 409 495	129,22
CUBA	487	0	-100,00	24 931	0	-100,00
SURINAME	37 702	49 725	31,89	196 265	230 673	17,53
CHILE	2 246 745	3 720 267	65,58	9 701 890	11 454 196	18,06
VENEZUELA	2 023 083	4 309 276	113,01	1 172 910	2 172 503	85,22
ARGENTINA	2 696 148	2 266 283	-15,94	15 590 984	9 540 306	-38,81
BRAZIL	3 350 439	4 447 906	32,76	14 509 200	29 284 640	101,83
COLOMBIA	934 262	473 532	-49,31	3 071 307	1 387 702	-54,82
BOLIVIA	39 638	71 794	81,12	182 317	303 516	66,48
URUGUAY	114 660	456 970	298,54	339 328	2 092 135	516,55
PARAGUAY	111 414	92 388	-17,08	355 823	534 281	50,15
ECUADOR	563 823	845 195	49,90	1 824 003	3 327 751	82,44
PERU	4 286 543	22 142 187	416,55	14 304 884	32 164 314	124,85
GUYANA	71 118	25 080	-64,73	103 477	122 495	18,38
TRINIDAD AND TOBAGO	96 581	90 942	-5,84	410 390	524 646	27,84
BAHAMAS	32 727	10 403	-68,21	97 937	28 123	-71,28
JAMAICA	6 473	9 423	45,57	7 640	23 795	211,45
PUERTO RICO	73 930	19 844	-73,16	120 974	25 278	-79,10

TABEL 5. PERKEMBANGAN EKSPOR INDONESIA MENURUT KOMODITI DAN NEGARA TUJUAN

JENIS BARANG	BERAT BERSIH (KG)		PERUB	NILAI FOB (US \$)		PERUB
	JAN-JUL 2010	JAN-JUL 2011	%	JAN-JUL 2010	JAN-JUL 2011	%
	(1)	(2)	(3)	(4)	(5)	(6)
BELIZE	2 420	2 513	3,84	3 205	23 334	628,05
DOMINICAN REPUBLIC	218 886	119 961	-45,19	906 839	505 447	-44,26
EL SALVADOR	143 331	96 458	-32,70	373 957	550 281	47,15
COSTA RICA	421 876	104 498	-75,23	958 851	343 701	-64,15
HAITI	6 628	75 695	1 042,05	45 231	138 606	206,44
BARBADOS	50	15 939	31 778,00	89	15 659	17 494,38
ANTIGUA AND BARBUDA	2 793	2 947	5,51	16 280	11 470	-29,55
ANGUILLA	7 058	0	-100,00	28 472	0	-100,00
ARUBA	2 996	2 199	-26,60	3 206	56 610	1 665,75
BERMUDA	2 199	11 235	410,91	10 408	89 966	764,39
CAPE VERDE	15 093	62 083	311,34	30 501	139 878	358,60
CAYMAN ISLANDS	2 025	533	-73,68	4 971	938	-81,13
DOMINICA	863	646	-25,14	1 502	1 598	6,39
FRENCH GUIANA	23 516	20 892	-11,16	16 245	21 626	33,12
FRENCH POLYNESIA	455 985	176 914	-61,20	625 808	236 227	-62,25
GREENLAND	3 190	0	-100,00	41 882	0	-100,00
MARTINIQUE	32 751	50 763	55,00	94 991	128 089	34,84
NETHERLANDS ANTILLES	473 631	85 649	-81,92	3 506 735	121 992	-96,52
SAINT LUCIA	1 162	851	-26,76	24 039	15 009	-37,56
TURKS AND CAICOS ISLANDS	200	0	-100,00	89	0	-100,00
GUADELOUPE	62 701	43 216	-31,08	111 463	53 562	-51,95
SAINT KITTS AND NEVIS	25 314	449	-98,23	75 429	10 921	-85,52
UNITED KINGDOM	4 664 213	5 136 966	10,14	55 917 209	44 950 198	-19,61
NETHERLANDS	91 022 225	230 843 694	153,61	108 746 884	281 387 292	158,75
FRANCE	11 833 832	11 729 233	-0,88	33 095 597	40 598 327	22,67
GERMANY, FED. REP. OF	30 194 269	24 886 023	-17,58	177 227 646	210 900 450	19,00
AUSTRIA	214 693	290 066	35,11	2 226 137	4 269 012	91,77
BELGIUM	22 459 690	6 631 588	-70,47	88 611 463	32 654 679	-63,15
SWITZERLAND	266 555	278 562	4,50	2 073 103	2 587 996	24,84
LUXEMBOURG	453 175	291	-99,94	1 070 016	132 973	-87,57
MONACO	14 524	344	-97,63	20 850	6 294	-69,81
DENMARK	1 247 737	2 562 068	105,34	7 141 465	7 971 008	11,62
NORWAY	18 915 378	14 535 390	-23,16	5 969 998	4 819 159	-19,28
SWEDEN	3 208 803	3 542 829	10,41	6 191 783	11 436 298	84,70
FINLAND	1 416 396	1 779 549	25,64	15 921 399	17 396 745	9,27
IRELAND	14 958	903 362	5 939,32	324 728	1 315 547	305,12
ITALY	184 296 942	389 231 589	111,20	170 306 023	450 406 332	164,47
SPAIN	54 758 064	164 715 578	200,81	47 189 236	181 981 402	285,64
PORTUGAL	837 611	2 861 145	241,58	4 121 207	26 457 636	541,99
ICELAND	3 439	2 527	-26,52	16 431	3 685	-77,57
GREECE	2 125 253	2 569 448	20,90	3 679 446	3 563 940	-3,14
DEMOCRATIC REPUBLIC OF THE C	215 201	344 956	60,29	729 305	604 519	-17,11
HUNGARY	334 114	237 110	-29,03	2 848 131	1 737 733	-38,99
POLAND	3 329 256	3 191 294	-4,14	7 926 664	9 357 531	18,05
ROMANIA	15 079 266	82 979	-99,45	12 729 063	386 327	-96,97
BULGARIA	48 430	398 523	722,88	311 064	971 996	212,47
YUGOSLAVIA	7 701	4 654	-39,57	30 589	39 698	29,78
ALBANIA	4 325	41 127	850,91	2 909	171 320	5 789,31
ARMENIA	0	152	-	0	1 000	-
AZERBAIJAN	51 722	4 865	-90,59	184 875	25 956	-85,96
BELARUS	8 201	7 115	-13,24	140 100	55 582	-60,33
KAZAKHSTAN	302 923	115 300	-61,94	1 129 271	558 222	-50,57
KYRGYZSTAN	72 259	42 478	-41,21	324 706	173 647	-46,52
TAJKISTAN	85 733	296 914	246,32	291 075	1 174 242	303,42
TURKMENISTAN	0	681	-	0	6 292	-
UKRAINE	296 123	1 309 974	342,37	1 325 712	5 620 722	323,98
UZBEKISTAN	85 770	326 580	280,76	324 918	1 215 049	273,96
LITHUANIA	60 861	47 634	-21,73	275 854	406 157	47,24
LATVIA	128 659	234 425	82,21	512 816	783 302	52,75
ESTONIA	255 957	325 888	27,32	101 791	320 908	215,26
GEORGIA	19 765	95 171	381,51	32 169	267 348	731,07
CROATIA	74 414	60 815	-18,27	241 230	283 186	17,39
BOSNIA AND HERZEGOVINA	722	500	-30,75	5 921	2 150	-63,69
MALTA	18 592	23 226	24,92	86 652	114 176	31,76
SLOVAKIA	16 211	8 764	-45,94	817 270	101 351	-87,60
SLOVENIA	157 165	113 201	-27,97	279 643	458 968	64,13
CZECH REPUBLIC	154 858	165 779	7,05	830 952	1 021 274	22,90
REP. OF MACEDONIA	4 600	502	-89,09	18 345	20 903	13,94
RUSSIA FEDERATION	2 447 775	2 721 004	11,16	7 430 857	13 567 738	82,59
SERBIA	0	554	-	0	15 417	-
BIJI TEMBAGA	1 541 717 768	1 004 048 893	-34,87	3 636 416 704	3 146 402 301	-13,48
JAPAN	659 884 163	204 163 405	-69,06	1 546 968 506	625 089 502	-59,59
HONG KONG	99 500	182 770	83,69	7 860	76 527	873,63
KOREA, REPUBLIC OF	270 535 245	198 205 892	-26,74	637 689 684	597 120 305	-6,36
TAIWAN	92 600	0	-100,00	14 539	0	-100,00
CHINA	50 399 770	126 154 742	150,31	115 221 380	363 988 677	215,90
THAILAND	25 000	228 865	815,46	7 500	122 213	1 529,51
SINGAPORE	177 075	0	-100,00	11 316	0	-100,00
PHILIPPINES	76 842 913	52 428 074	-31,77	171 588 423	177 347 279	3,36

TABEL 5. PERKEMBANGAN EKSPOR INDONESIA MENURUT KOMODITI DAN NEGARA TUJUAN

JENIS BARANG	BERAT BERSIH (KG)		PERUB	NILAI FOB (US \$)		PERUB
	JAN-JUL 2010	JAN-JUL 2011	%	JAN-JUL 2010	JAN-JUL 2011	%
	(1)	(2)	(3)	(4)	(5)	(6)
MALAYSIA	0	115 000	-	0	29 900	-
VIET NAM	0	136 656	-	0	41 020	-
INDIA	229 278 352	246 781 690	7,63	553 576 488	804 906 251	45,40
AUSTRALIA	0	788	-	0	460	-
GERMANY, FED. REP. OF	43 956 850	43 956 941	0,00	100 329 819	130 961 687	30,53
SPAIN	210 426 300	131 694 070	-37,42	511 001 189	446 718 480	-12,58
BIJI NIKEL	9 336 571 859	20 815 238 971	122,94	285 864 209	737 465 630	157,98
JAPAN	1 014 030 620	897 811 700	-11,46	66 745 624	73 893 159	10,71
HONG KONG	0	85 140 040	-	0	2 832 240	-
KOREA, REPUBLIC OF	0	22 500 000	-	0	855 000	-
CHINA	7 279 850 639	18 828 775 831	158,64	168 507 459	596 339 384	253,89
INDIA	0	40 900 000	-	0	1 063 400	-
AUSTRALIA	477 765 000	383 320 000	-19,77	9 797 537	9 511 053	-2,92
UNITED KINGDOM	0	87 881 000	-	0	8 302 568	-
GREECE	141 607 900	105 218 400	-25,70	10 305 879	10 395 219	0,87
UKRAINE	423 317 700	363 692 000	-14,09	30 507 710	34 273 607	12,34
BAUKSIT	16 272 622 631	22 759 598 550	39,86	280 345 709	429 857 039	53,33
JAPAN	127 467 700	139 046 423	9,08	2 567 637	2 363 948	-7,93
HONG KONG	44 170 000	0	-100,00	560 206	0	-100,00
TAIWAN	34 853 690	44 700 000	28,25	627 366	663 795	5,81
CHINA	15 857 745 321	22 542 852 127	42,16	274 214 398	426 400 296	55,50
VENEZUELA	0	33 000 000	-	0	429 000	-
SWITZERLAND	208 385 920	0	-100,00	2 376 102	0	-100,00
BATU BARA	176 730 421 991	193 600 686 041	9,55	10 522 968 631	14 469 870 454	37,51
JAPAN	20 487 975 203	20 610 773 269	0,60	1 548 022 057	2 118 382 359	36,84
HONG KONG	5 824 122 652	6 739 831 408	15,72	379 705 965	534 315 757	40,72
KOREA, DEMOCRATIC PEOPLE'S R	141 643 841	65 236 000	-53,94	8 578 390	4 239 690	-50,58
KOREA, REPUBLIC OF	26 075 253 092	21 060 192 446	-19,23	1 476 375 830	1 383 341 203	-6,30
TAIWAN	14 034 888 317	15 191 703 236	8,24	940 379 674	1 265 264 095	34,55
CHINA	43 309 768 506	46 891 159 493	8,27	2 402 446 239	3 251 064 072	35,32
THAILAND	7 406 558 936	8 376 755 544	13,10	372 776 890	521 796 855	39,98
SINGAPORE	274 581 399	71 026 763	-74,13	14 128 069	3 113 216	-77,96
PHILIPPINES	6 884 094 350	6 570 740 906	-4,55	486 610 355	554 769 136	14,01
MALAYSIA	9 605 124 889	10 740 902 081	11,82	649 906 690	952 445 507	46,55
CAMBODIA	80 406 000	140 165 776	74,32	4 280 406	9 190 112	114,70
VIET NAM	407 355 512	432 188 890	6,10	28 391 674	36 154 880	27,34
INDIA	31 202 713 114	45 560 406 981	46,01	1 462 246 533	2 796 603 386	91,25
PAKISTAN	1 389 117 878	828 401 000	-40,36	100 657 748	71 824 843	-28,64
SRI LANKA	60 986 462	222 309 000	264,52	3 629 426	18 776 254	417,33
TURKEY	68 500 000	158 858 206	131,91	11 645 000	37 600 000	222,89
UNITED ARAB EMIRATES	0	143 887 802	-	0	8 413 268	-
SIERRA LEONE	0	65 344 669	-	0	5 531 036	-
AUSTRALIA	204	20 509 000	10 053 331,37	38	1 558 322	4 100 747,37
NEW ZEALAND	256 935 000	108 836 000	-57,64	12 564 989	7 161 409	-43,01
AMERICAN SAMOA	5 233 063	0	-100,00	191 007	0	-100,00
EAST TIMOR	0	22 861	-	0	1 287	-
UNITED STATES	1 881 777 965	694 198 822	-63,11	87 524 583	41 857 129	-52,18
MEXICO	0	68 989 000	-	0	7 105 867	-
CHILE	501 652 000	404 823 300	-19,30	33 992 113	36 688 631	7,93
CAYMAN ISLANDS	72 780 000	0	-100,00	5 661 556	0	-100,00
UNITED KINGDOM	80 359 000	0	-100,00	5 535 932	0	-100,00
NETHERLANDS	1 717 337 000	2 357 448 604	37,27	134 643 862	203 183 487	50,90
GERMANY, FED. REP. OF	1 400	33 330 100	2 380 621,43	72	8 832 460	12 267 205,56
SWITZERLAND	116 435 203	189 186 884	62,48	7 506 168	12 738 738	69,71
ITALY	3 069 313 000	3 345 411 000	9,00	254 325 581	398 832 154	56,82
SPAIN	798 449 999	1 878 590 000	135,28	38 907 273	123 959 037	218,60
GREECE	34 998 000	0	-100,00	1 732 401	0	-100,00
POLAND	626 571 000	0	-100,00	33 839 118	0	-100,00
UKRAINE	0	75 250 000	-	0	17 533 250	-
CROATIA	141 196 000	436 784 000	209,35	7 383 503	30 145 321	308,28
SLOVENIA	100 086 000	78 923 000	-21,14	5 064 352	5 208 918	2,85
REP. OF MACEDONIA	74 207 006	38 500 000	-48,12	4 315 137	2 238 775	-48,12
GRANIT	1 246 269 809	2 225 708 710	78,59	9 462 909	16 841 366	77,97
JAPAN	269 220	1 503	-99,44	62 914	1 600	-97,46
KOREA, REPUBLIC OF	22 280	0	-100,00	12 856	0	-100,00
TAIWAN	26 000	47 669	83,34	1 508	3 276	117,24
CHINA	18 887	0	-100,00	4 309	0	-100,00
SINGAPORE	1 245 144 289	2 225 628 247	78,74	9 031 654	16 833 656	86,39
MALAYSIA	245 687	28 000	-88,60	33 127	2 564	-92,26
QATAR	9 858	0	-100,00	2 528	0	-100,00
AUSTRALIA	21 454	0	-100,00	10 908	0	-100,00
UNITED STATES	245 891	0	-100,00	165 110	0	-100,00
CANADA	90 286	0	-100,00	40 968	0	-100,00
FRANCE	175 957	3 291	-98,13	97 027	270	-99,72
PASIR ALAM	1 004	1 500	49,40	238	376	57,98

TABEL 5. PERKEMBANGAN EKSPOR INDONESIA MENURUT KOMODITI DAN NEGARA TUJUAN

JENIS BARANG	BERAT BERSIH (KG)		PERUB	NILAI FOB (US \$)		PERUB
	JAN-JUL 2010	JAN-JUL 2011	%	JAN-JUL 2010	JAN-JUL 2011	%
	(1)	(2)	(3)	(4)	(5)	(6)
JAPAN	1 000	1 500	50,00	234	376	60,68
MALAYSIA	4	0	-100,00	4	0	-100,00
HASIL TAMBANG LAIN	6 920 636 022	9 572 363 316	38,32	174 556 844	271 606 240	55,60
JAPAN	15 276 298	30 832 056	101,83	2 145 184	4 755 906	121,70
HONG KONG	135 333 582	876 300	-99,35	2 242 601	70 320	-96,86
KOREA, REPUBLIC OF	9 318 440	8 579 693	-7,93	1 050 983	1 081 039	2,86
TAIWAN	16 243 365	21 363 968	31,52	2 351 267	3 855 912	63,99
CHINA	5 594 900 455	7 755 279 907	38,61	148 226 139	239 519 691	61,59
THAILAND	54 732 154	3 112 396	-94,31	1 176 028	490 353	-58,30
SINGAPORE	863 922 008	1 465 929 582	69,68	6 648 671	12 875 654	93,66
PHILIPPINES	690 309	562 400	-18,53	98 378	79 090	-19,61
MALAYSIA	44 673 508	64 082 404	43,45	2 035 247	1 980 463	-2,69
MYANMAR (FORM. BURMA)	22 000	0	-100,00	1 660	0	-100,00
CAMBODIA	1 889 090	1 311 785	-30,56	153 201	102 958	-32,80
VIET NAM	5 171 340	3 616 496	-30,07	460 150	834 216	81,29
MALDIVES	2 700	19 998	640,67	4 000	1 245	-68,88
INDIA	17 168 181	46 135 111	168,72	874 623	1 188 471	35,88
PAKISTAN	113 000	80 840	-28,46	14 855	7 418	-50,06
BANGLADESH	17 973 845	14 360 244	-20,10	509 261	275 526	-45,90
IRAN (ISLAMIC REPUBLIC OF)	0	330 000	-	0	57 420	-
SAUDI ARABIA	150 052	0	-100,00	27 744	0	-100,00
ISRAEL	10 000	0	-100,00	2 000	0	-100,00
TURKEY	51 842	0	-100,00	4 612	0	-100,00
UNITED ARAB EMIRATES	110 134 744	140 937 604	27,97	1 884 641	1 980 393	5,08
QATAR	64 681	0	-100,00	9 243	0	-100,00
BAHRAIN	37 998	0	-100,00	12 566	0	-100,00
CYPRUS	90 000	0	-100,00	7 200	0	-100,00
SUDAN	5 000	0	-100,00	1 000	0	-100,00
GAMBIA	3 138	0	-100,00	464	0	-100,00
SOUTH AFRICA	114 488	110 400	-3,57	18 631	8 475	-54,51
AUSTRALIA	9 984 019	9 249 526	-7,36	1 210 702	1 129 345	-6,72
NEW CALEDONIA	133	0	-100,00	447	0	-100,00
EAST TIMOR	17 067 182	5 008 401	-70,65	2 358 373	1 154 126	-51,06
UNITED STATES	822 971	505 948	-38,52	243 712	119 327	-51,04
CANADA	18 225	0	-100,00	4 500	0	-100,00
MEXICO	20 000	0	-100,00	8 679	0	-100,00
PANAMA	3 072	0	-100,00	1 500	0	-100,00
BRAZIL	76 998	0	-100,00	38 203	0	-100,00
COSTA RICA	7 578	0	-100,00	4 615	0	-100,00
FRENCH POLYNESIA	5 490	0	-100,00	14 408	0	-100,00
UNITED KINGDOM	182 280	0	-100,00	31 202	0	-100,00
NETHERLANDS	335 939	0	-100,00	65 211	0	-100,00
FRANCE	152 063	17 712	-88,35	24 722	1 453	-94,12
GERMANY, FED. REP. OF	125 356	17 966	-85,67	58 384	11 855	-79,69
BELGIUM	118 957	27 000	-77,30	42 156	1 890	-95,52
SWITZERLAND	153 000	0	-100,00	6 759	0	-100,00
SWEDEN	19 059	0	-100,00	268	0	-100,00
FINLAND	209 000	0	-100,00	16 720	0	-100,00
ITALY	125 732	15 579	-87,61	24 345	23 694	-2,67
SPAIN	183 095	0	-100,00	33 619	0	-100,00
PORTUGAL	2 850 000	0	-100,00	376 200	0	-100,00
GREECE	71 999	0	-100,00	17 619	0	-100,00
SLOVENIA	11 656	0	-100,00	14 151	0	-100,00
BARANG-BARANG SENI	1 327 553	884 747	-33,36	5 852 869	7 669 539	31,04
JAPAN	40 893	34 862	-14,75	124 710	226 298	81,46
HONG KONG	2 818	11 655	313,59	40 833	1 887 170	4 521,68
KOREA, REPUBLIC OF	4 455	1 385	-68,91	8 705	2 981	-65,76
TAIWAN	5 781	76 533	1 223,87	17 419	34 060	95,53
CHINA	95 473	25 227	-73,58	153 567	14 618	-90,48
PAPUA NEW GUINEA	0	4	-	0	25	-
THAILAND	1 363	3 456	153,56	4 316	7 730	79,10
SINGAPORE	92 768	58 308	-37,15	1 761 589	2 595 096	47,32
PHILIPPINES	3 038	2 115	-30,38	2 741	3 797	38,53
MALAYSIA	43 032	22 276	-48,23	71 856	53 125	-26,07
MYANMAR (FORM. BURMA)	250	10	-96,00	96	160	66,67
CAMBODIA	95	5 292	5 470,53	1 856	58 984	3 078,02
BRUNEI DARUSSALAM	0	349	-	0	2 949	-
NEPAL	0	7	-	0	15	-
VIET NAM	5 105	4	-99,92	11 547	8	-99,93
MALDIVES	114	0	-100,00	512	0	-100,00
INDIA	3 850	12 545	225,84	20 281	24 010	18,39
SRI LANKA	0	105	-	0	277	-
IRAN (ISLAMIC REPUBLIC OF)	9 911	9 980	0,70	44 485	31 753	-28,62
SAUDI ARABIA	14 137	13 512	-4,42	31 630	29 311	-7,33
ISRAEL	688	3 050	343,31	6 300	9 414	49,43
KUWAIT	5 668	1 353	-76,13	21 339	2 378	-88,86
JORDAN	472	0	-100,00	122	0	-100,00
LEBANON	2 815	0	-100,00	2 709	0	-100,00

TABEL 5. PERKEMBANGAN EKSPOR INDONESIA MENURUT KOMODITI DAN NEGARA TUJUAN

JENIS BARANG	BERAT BERSIH (KG)		PERUB	NILAI FOB (US \$)		PERUB
	JAN-JUL 2010	JAN-JUL 2011	%	JAN-JUL 2010	JAN-JUL 2011	%
	(1)	(2)	(3)	(4)	(5)	(6)
OMAN	438	0	-100,00	340	0	-100,00
TURKEY	93 877	10 665	-88,64	145 592	20 308	-86,05
UNITED ARAB EMIRATES	4 230	18 674	341,47	17 043	60 187	253,15
QATAR	202	942	366,34	510	4 712	823,92
BAHRAIN	1 077	365	-66,11	16 754	333	-98,01
CYPRUS	2 195	51	-97,68	2 793	1 045	-62,59
EGYPT	148	30	-79,73	382	210	-45,03
MOROCCO	79	1 395	1 665,82	133	1 326	896,99
TUNISIA	645	0	-100,00	1 908	0	-100,00
TANZANIA, UNITED REPUBLIC OF	77	345	348,05	666	1 106	66,07
MADAGASCAR	395	1 629	312,41	2 083	2 863	37,45
KENYA	37	0	-100,00	77	0	-100,00
REUNION	3 537	9 103	157,36	9 965	18 687	87,53
MOZAMBIQUE	327	499	52,60	588	1 386	135,71
GUINEA	0	85	-	0	111	-
ANGOLA	237	1 559	557,81	258	3 705	1 336,05
CONGO	0	40	-	0	885	-
NIGERIA	0	14	-	0	800	-
GABON	587	1 939	230,32	1 403	4 134	194,65
COTE D'IVOIRE	30	103	243,33	727	156	-78,54
SENEGAL	0	334	-	0	224	-
SEYCHELLES	1 065	1 582	48,54	1 371	4 040	194,68
DJIBOUTI	15	0	-100,00	90	0	-100,00
SWAZILAND	1 384	0	-100,00	1 788	0	-100,00
SOUTH AFRICA	20 685	6 547	-68,35	48 226	17 198	-64,34
ZAMBIA	0	274	-	0	85	-
MAURITIUS	22 053	7 612	-65,48	41 557	16 318	-60,73
VIRGIN ISLANDS (BRITISH)	138	0	-100,00	1 031	0	-100,00
AUSTRALIA	104 293	68 834	-34,00	275 960	204 834	-25,77
NEW ZEALAND	4 897	5 431	10,90	7 941	18 481	132,73
GUAM	3 598	3 760	4,50	10 186	5 444	-46,55
NEW CALEDONIA	35 139	5 137	-85,38	50 023	13 521	-72,97
NORTHERN MARIANA ISLANDS	266	342	28,57	955	819	-14,24
VANUATU	1 433	1 347	-6,00	2 072	4 168	101,16
WALLIS AND FUTUNA ISLANDS	338	632	86,98	436	1 550	255,50
COOK ISLANDS	182	2 499	1 273,08	982	9 221	839,00
FIJI	352	305	-13,35	4 085	2 190	-46,39
SAMOA	0	49	-	0	124	-
EAST TIMOR	18 845	3 319	-82,39	54 376	3 144	-94,22
UNITED STATES	156 080	68 612	-56,04	969 863	385 117	-60,29
CANADA	13 445	14 873	10,62	45 746	43 511	-4,89
MEXICO	3 714	1 532	-58,75	8 914	6 555	-26,46
NICARAGUA	112	0	-100,00	246	0	-100,00
PANAMA	0	44	-	0	102	-
SURINAME	0	269	-	0	1 541	-
CHILE	4 250	5 780	36,00	9 440	18 805	99,21
VENEZUELA	937	3 452	268,41	1 886	10 390	450,90
ARGENTINA	2 050	9 575	367,07	6 220	9 997	60,72
BRAZIL	3 288	3 129	-4,84	221 525	31 533	-85,77
COLOMBIA	2 884	2 342	-18,79	4 351	20 690	375,52
URUGUAY	148	271	83,11	165	703	326,06
PERU	1 232	876	-28,90	2 540	2 836	11,65
TRINIDAD AND TOBAGO	0	879	-	0	1 429	-
BAHAMAS	1 254	1	-99,92	978	3	-99,69
JAMAICA	0	151	-	0	180	-
PUERTO RICO	17	47	176,47	206	324	57,28
DOMINICAN REPUBLIC	0	154	-	0	235	-
COSTA RICA	1 056	130	-87,69	906	2 346	158,94
ANTIGUA AND BARBUDA	104	0	-100,00	84	0	-100,00
CAYMAN ISLANDS	162	182	12,35	176	260	47,73
FRENCH GUIANA	21	0	-100,00	9	0	-100,00
FRENCH POLYNESIA	3 693	1 702	-53,91	7 984	4 466	-44,06
MARTINIQUE	1 323	525	-60,32	2 455	1 879	-23,46
NETHERLANDS ANTILLES	84	1 032	1 128,57	282	809	186,88
SAINT LUCIA	182	120	-34,07	887	436	-50,85
GUADELOUPE	4 077	1 585	-61,12	8 440	4 668	-44,69
UNITED KINGDOM	15 016	19 433	29,42	77 913	121 125	55,46
NETHERLANDS	115 155	79 598	-30,88	348 403	555 881	59,55
FRANCE	91 992	61 792	-32,83	324 006	348 278	7,49
GERMANY, FED. REP. OF	56 022	27 827	-50,33	111 115	174 385	56,94
AUSTRIA	3 002	2 909	-3,10	36 069	13 702	-62,01
BELGIUM	24 420	32 887	34,67	50 368	87 250	73,23
SWITZERLAND	5 857	2 596	-55,68	29 211	9 697	-66,80
DENMARK	1 457	163	-88,81	4 216	1 085	-74,26
NORWAY	295	887	200,68	1 572	4 231	169,15
SWEDEN	3 815	297	-92,21	15 830	3 692	-76,68
FINLAND	1 696	664	-60,85	4 668	1 794	-61,57
IRELAND	1 618	794	-50,93	3 364	500	-85,14
ITALY	82 106	45 837	-44,17	272 382	115 228	-57,70
SPAIN	56 944	41 909	-26,40	228 648	184 130	-19,47

TABEL 5. PERKEMBANGAN EKSPOR INDONESIA MENURUT KOMODITI DAN NEGARA TUJUAN

JENIS BARANG	BERAT BERSIH (KG)		PERUB	NILAI FOB (US \$)		PERUB
	JAN-JUL 2010	JAN-JUL 2011	%	JAN-JUL 2010	JAN-JUL 2011	%
(1)	(2)	(3)	(4)	(5)	(6)	(7)
PORTUGAL	531	3 651	587,57	1 592	23 660	1 386,18
GREECE	6 023	1 425	-76,34	5 442	34 451	533,06
HUNGARY	615	1 318	114,31	1 169	2 733	133,79
POLAND	92	2 131	2 216,30	2 128	1 474	-30,73
ROMANIA	390	1 417	263,33	999	21 904	2 092,59
BULGARIA	150	132	-12,00	426	170	-60,09
UKRAINE	15	0	-100,00	25	0	-100,00
LITHUANIA	0	119	-	0	114	-
ESTONIA	179	100	-44,13	642	272	-57,63
CROATIA	796	145	-81,78	3 243	197	-93,93
MALTA	172	179	4,07	301	475	57,81
SLOVAKIA	48	0	-100,00	78	0	-100,00
SLOVENIA	3 295	464	-85,92	4 308	262	-93,92
CZECH REPUBLIC	171	1 031	502,92	1 093	4 855	344,19
RUSSIA FEDERATION	41	309	653,66	1 441	1 705	18,32
BARANG KIRIMAN, POS DAN YANG	143	0	-100,00	2 232	0	-100,00
THAILAND	143	0	-100,00	2 232	0	-100,00
LAINNYA	794	7 354	826,20	5 415	60 552	1 018,23
HONG KONG	0	6 459	-	0	57 017	-
CHINA	486	0	-100,00	4 915	0	-100,00
MACAU	0	340	-	0	585	-
MYANMAR (FORM. BURMA)	308	500	62,34	500	750	50,00
TURKEY	0	55	-	0	2 200	-
TOTAL EKSPOR	273 721 043 730	321 267 697 605	17,37	85 008 143 712	116 034 485 881	36,50