



RILIS BERITA RESMI STATISTIK

22 April 2024





BADAN PUSAT STATISTIK

PERKEMBANGAN EKSPOR-IMPOR

PROVINSI PAPUA, DAN PAPUA TENGAH
Maret 2024



Jayapura, 15 Maret 2024





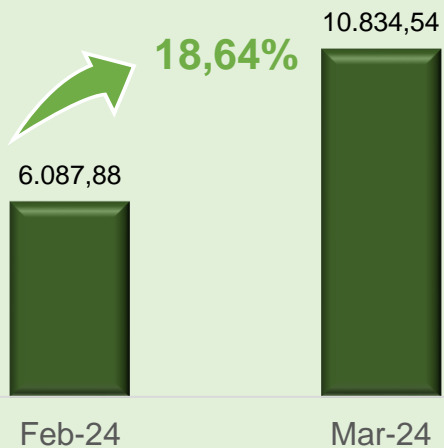
EKSPOR

PERKEMBANGAN EKSPOR MARET 2024

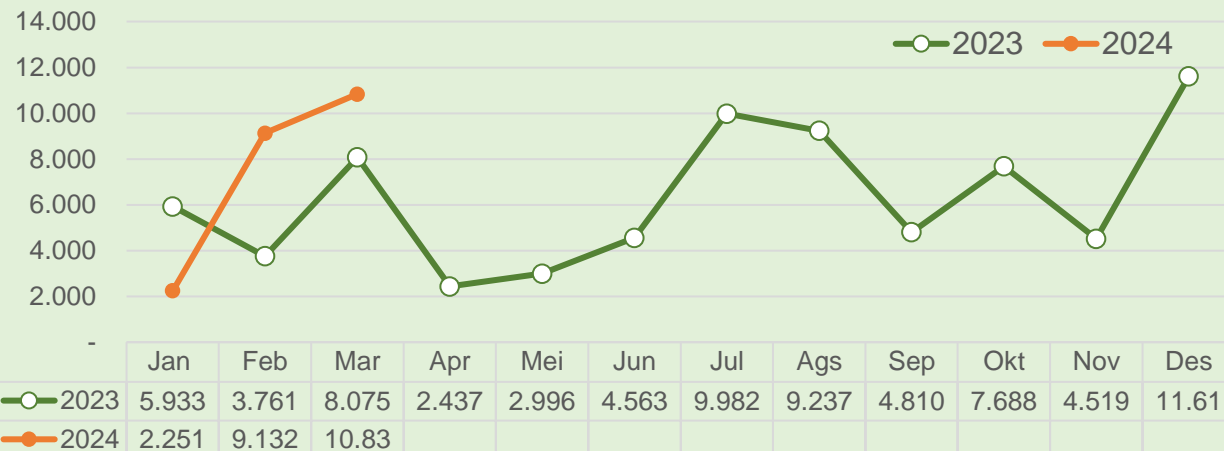


- Secara bulanan (m to m), pada Maret 2024, Ekspor Papua meningkat 18,64 persen, sedangkan Ekspor Papua Tengah Meningkat 16,49 persen

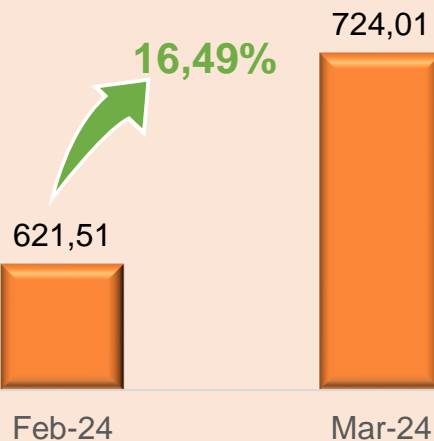
PAPUA US\$ 10.834,54 ribu



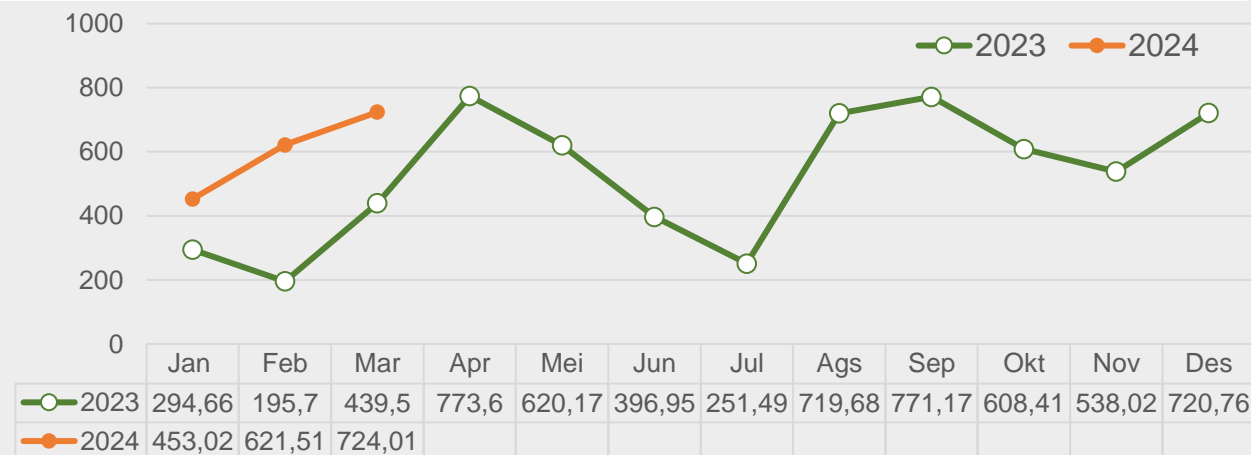
PERKEMBANGAN EKSPOR PAPUA, JAN 2023-MARET 2024 (Ribu US\$)



PAPUA TENGAH US\$ 724,01 Juta



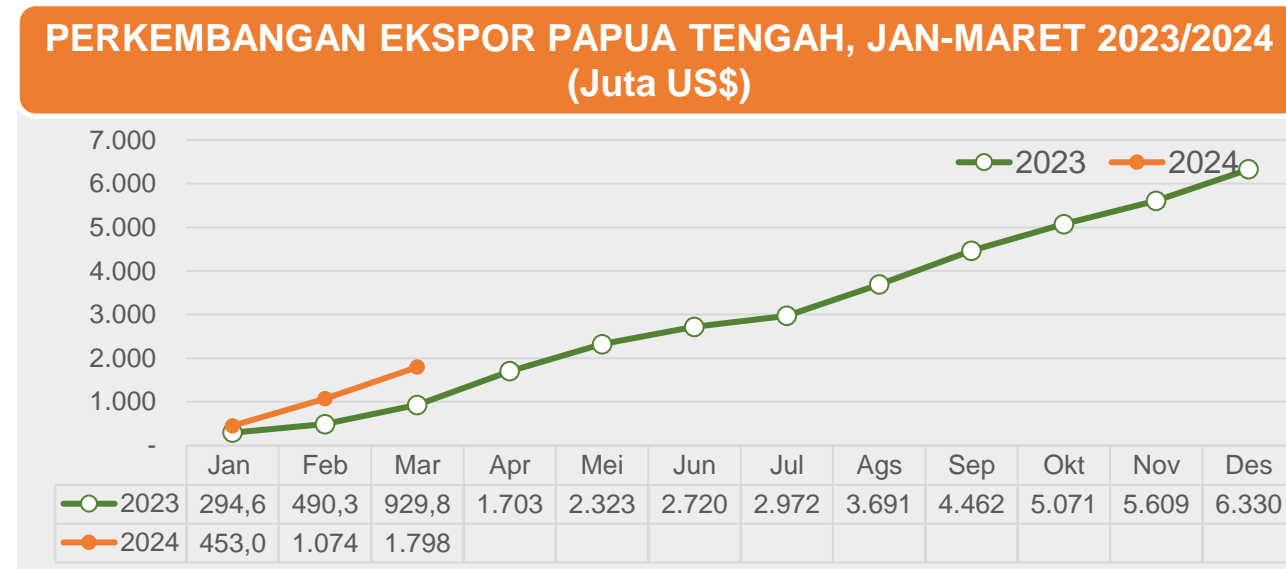
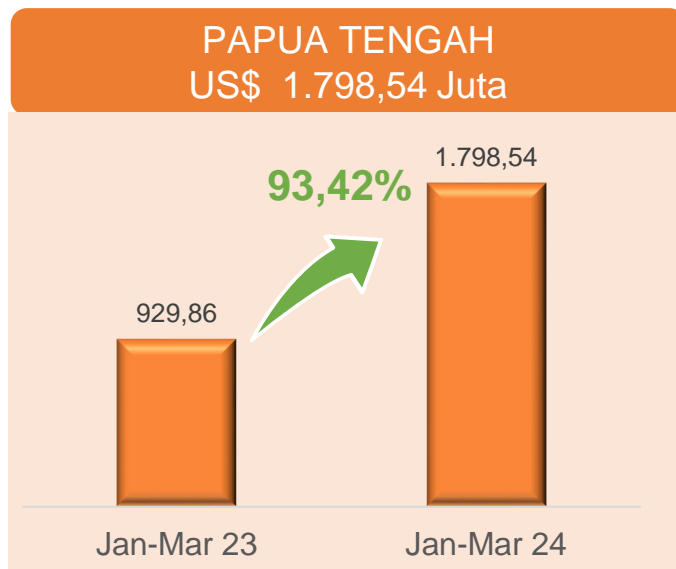
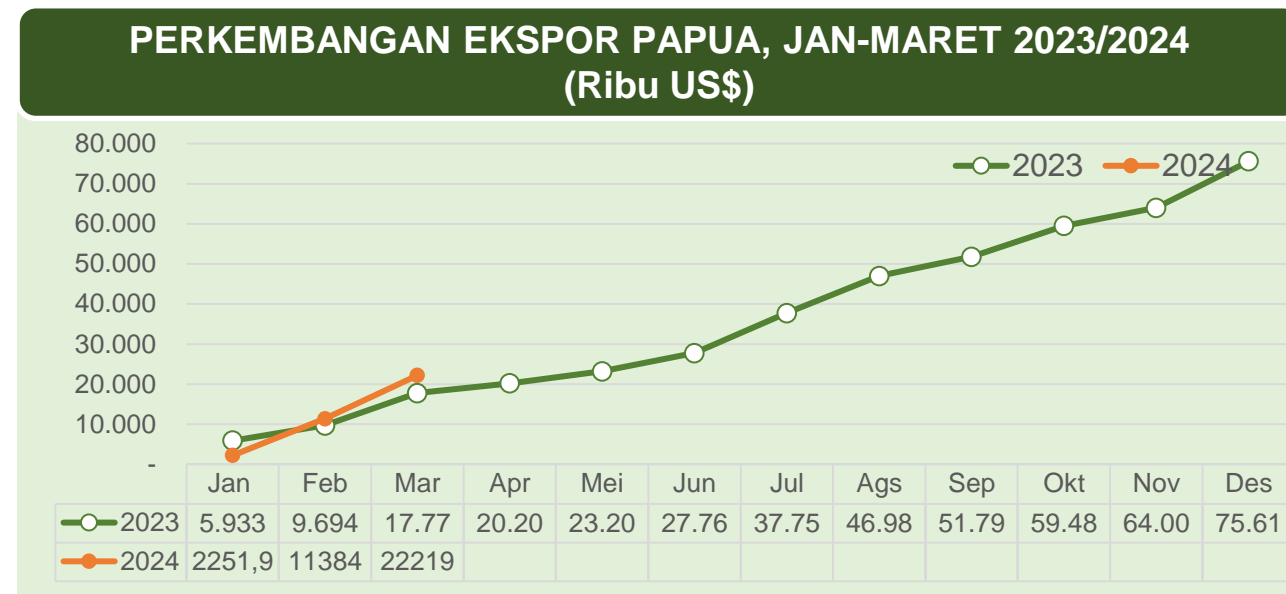
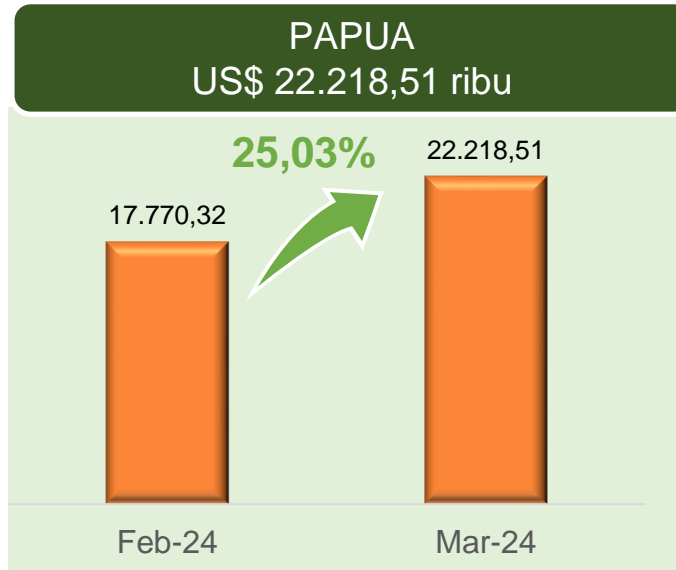
PERKEMBANGAN EKSPOR PAPUA TENGAH, JAN 2023-MARET 2024 (Juta US\$)



PERKEMBANGAN EKSPOR KUMULATIF JAN – MARET 2024



- Secara Kumulatif Ekspor Papua meningkat 25,03 persen, dan Papua Tengah meningkat 93,42 persen.



EKSPOR PROVINSI PAPUA, MARET 2024



HS 2 DIGIT

Golongan HS 2 Digit	Nilai (Ribu US\$)	%
Non Migas	10.834,46	100,00
Bijih besi dan konsentratnya (HS26)	0,38	0,00
Kayu & Barang dari Kayu (HS44)	10.458,25	96,53
Ikan, Krustasea & Moluska (HS03)	163,07	1,51
Non Migas Lainnya	212,77	1,96
Migas	0,08	0,00
Jumlah	10.834,54	100,00

MENURUT PELABUHAN

Golongan HS 2 Digit	Nilai (Ribu US\$)	%
Total Ekspor (A+B)	10.834,54	100,00
A. Melalui Papua	10.834,54	100,00
1. Pelabuhan Jayapura	214,10	1,98
2. Bandara Sentani	3,41	0,03
3. Bandara Frans Kaisiepo	160,04	1,48
4. Pelabuhan Serui	10.456,99	96,52
B. Melalui Provinsi Lain	0,00	0,00
1. Soekarno-Hatta (U)	0,00	0,00
2. Tanjung Perak	0,00	0,00
3. Tanjung Priok	0,00	0,00
4. Tanjung Emas	0,00	0,00
5. Amurang	0,00	0,00



- Ekspor terbesar Papua berasal dari golongan **Kayu&Barang dari Kayu** (96,53%)
- Sebagian besar ekspor Papua dimuat melalui **pelabuhan Serui** (96,52%)

EKSPOR PROVINSI PAPUA TENGAH, MARET 2024



HS 2 DIGIT

Golongan HS 2 Digit	Nilai (Juta US\$)	%
Non Migas	724,01	100,00
• Biji besi dan konsentratnya (HS26)	724,01	100,00
• Ikan, Krustasea & Moluska (HS03)	0,00	0,00
Non Migas Lainnya	0,00	0,00
Migas	0,00	0,00

MENURUT PELABUHAN

Golongan HS 2 Digit	Nilai (Juta US\$)	%
Total Ekspor (A+B)	724,01	100,00
A. Melalui Papua Tengah Tengah	724,01	100,00
1. Amamapare	724,01	100,00
B. Melalui Provinsi Lain	0,00	0,00
1. Soekarno-Hatta (U)	0,00	0,00
2. Tanjung Perak	0,00	0,00
3. Ngurah Rai	0,00	0,00
4. Bandara Sentani	0,00	0,00



- Semua Ekspor Papua Tengah berasal dari golongan **Biji besi dan Konsentratnya** (100%) yaitu produksi dari PT Freport Indonesia
- Ekspor Papua Tengah semuanya dimuat melalui **pelabuhan Amamapare – Timika** (100%)

PANGSA EKSPOR, MARET 2024







Papua

EKSPOR NON MIGAS MARET 2024 (Ribuu US\$)

AMERIKA SERIKAT	
9.103,87	
ARAB SAUDI	
1.353,49	
PAPUA NUGINI	
214,10	
JEPANG	
160,04	

Papua Tengah

EKSPOR NON MIGAS MARET 2024 (Juta US\$)

CHINA	
259,62	
JAPAN	
230,02	
BULGARIA	
91,32	
FILIPINA	
62,97	

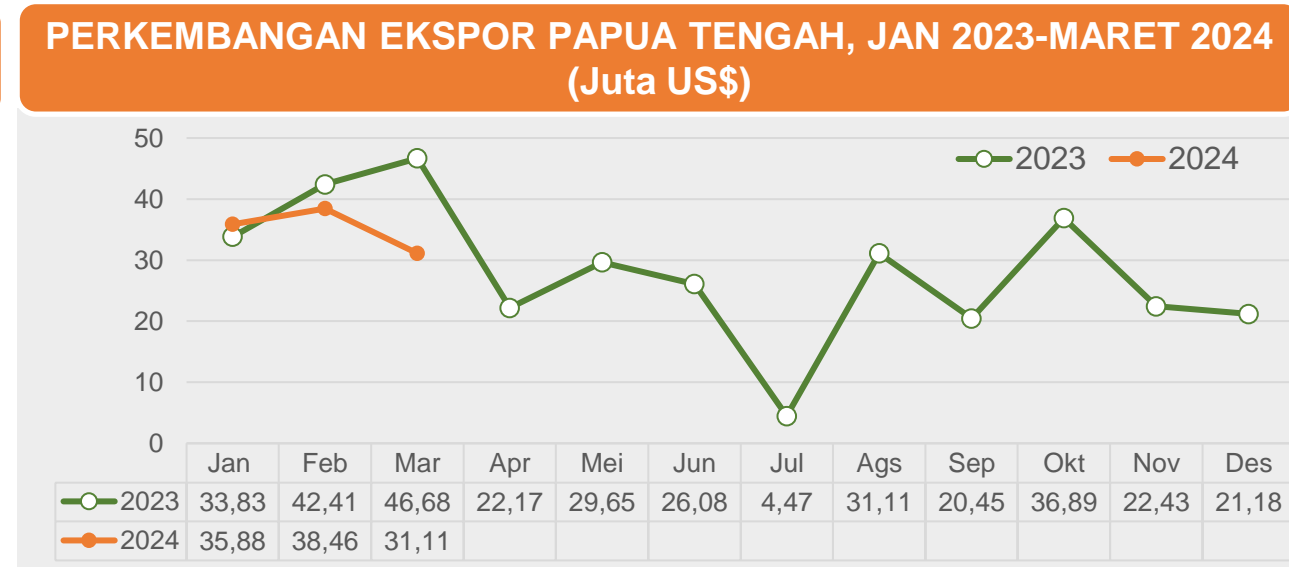
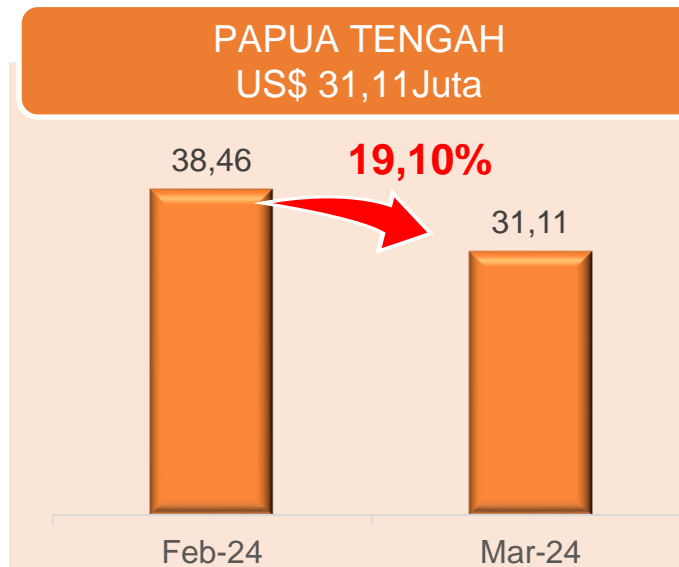
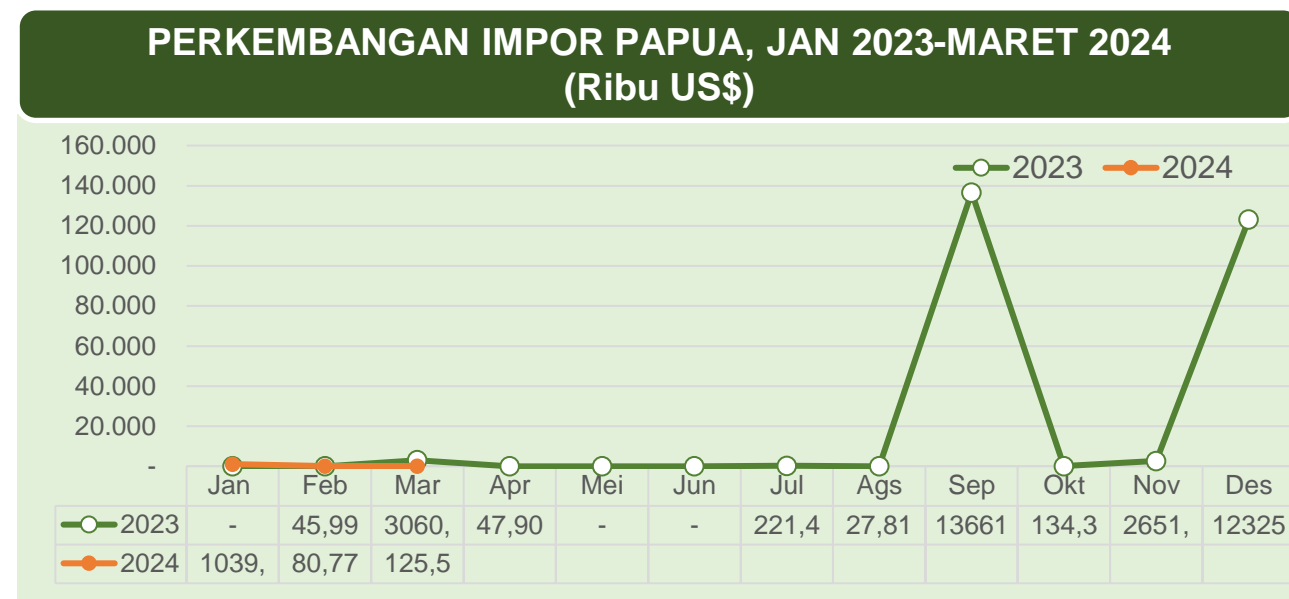
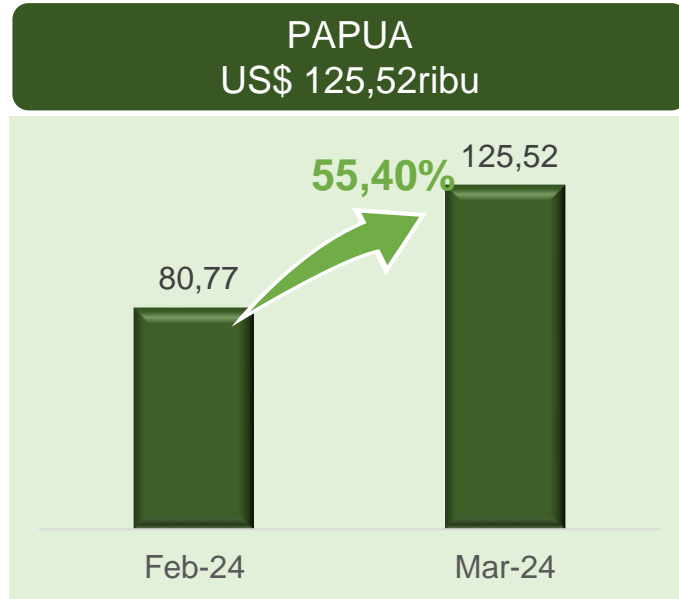


IMPOR

PERKEMBANGAN IMPOR MARET 2024



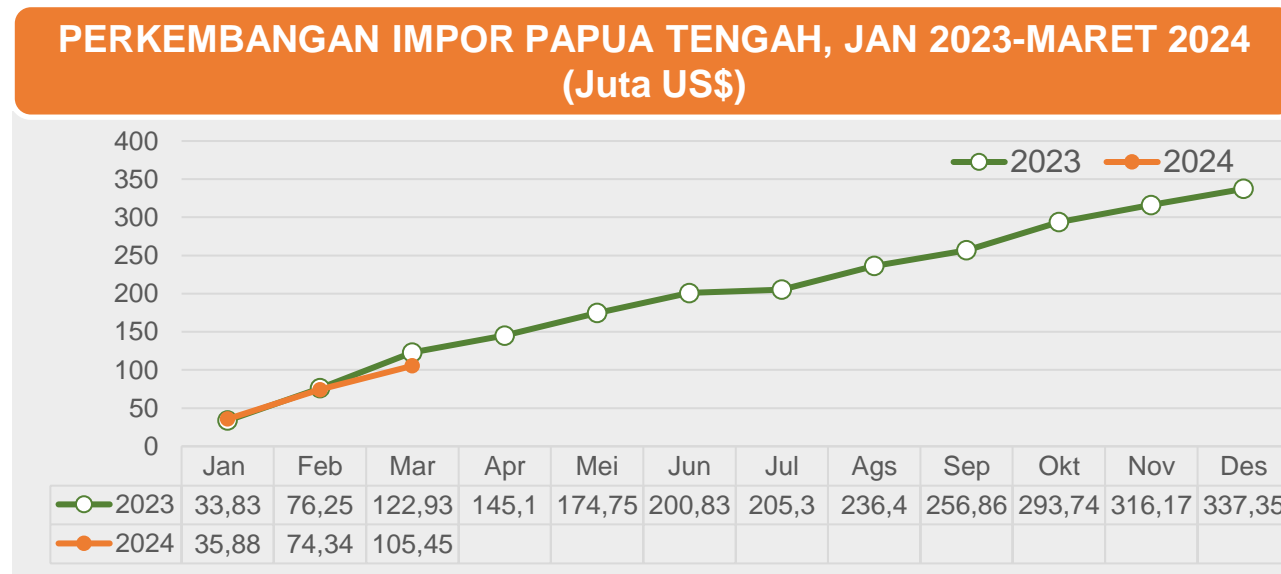
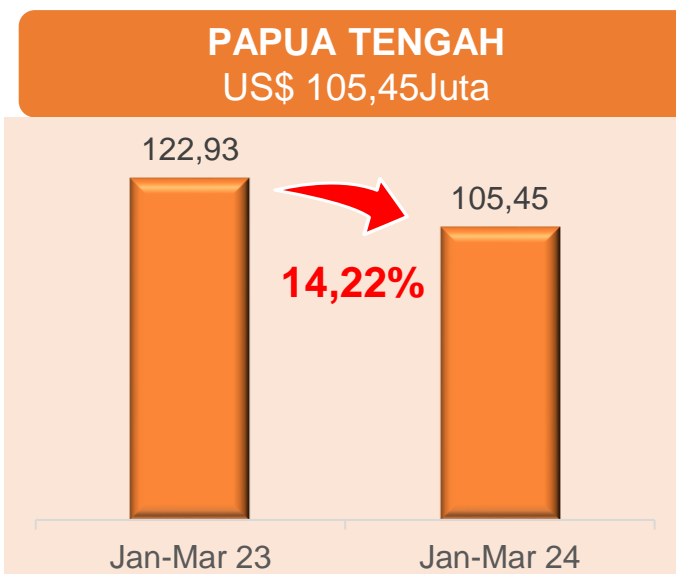
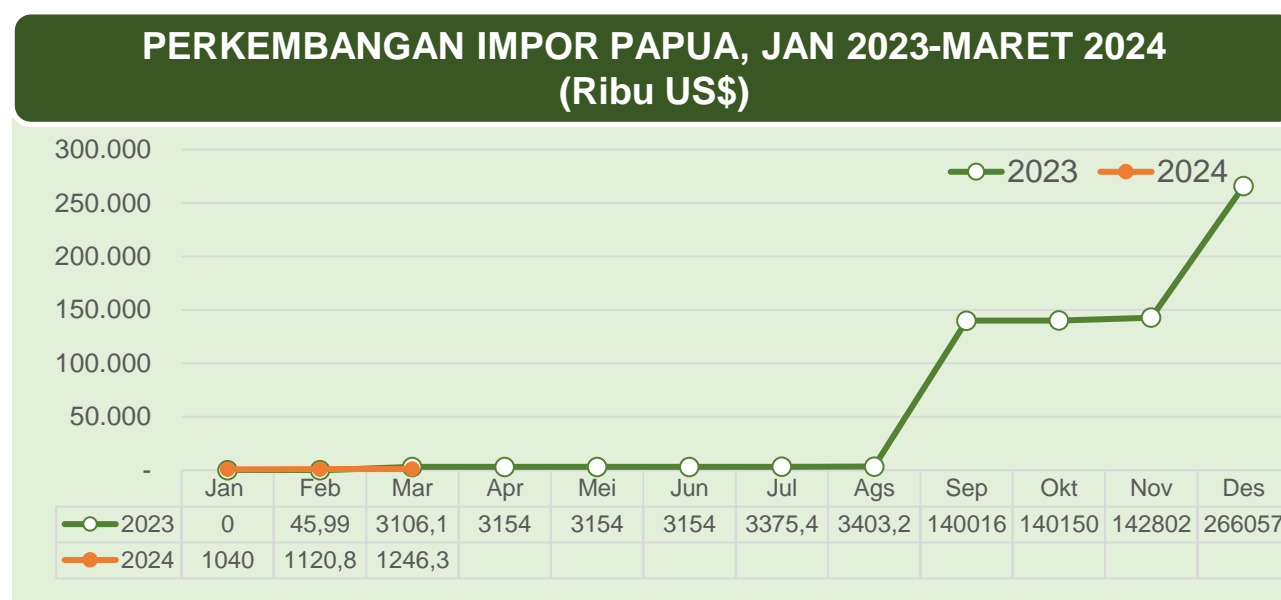
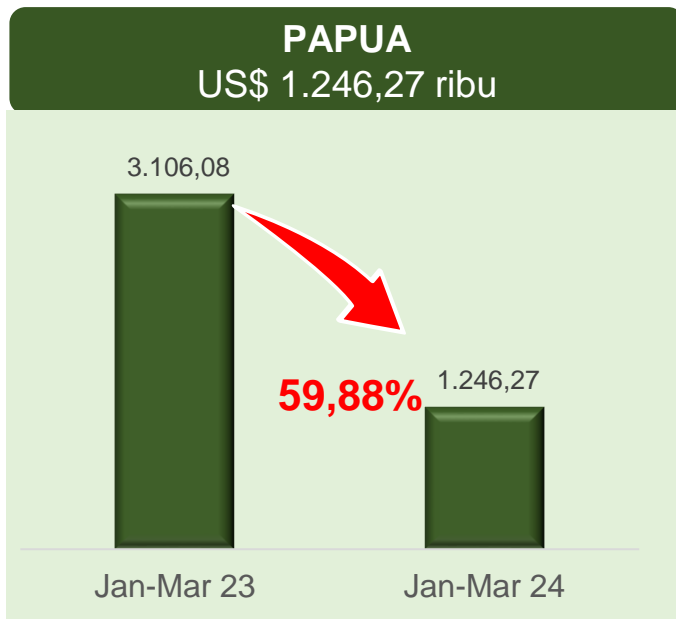
- Secara bulanan (m to m), pada Maret 2024, Impor Papua meningkat 55,40 persen, sedangkan Impor Papua Tengah Menurun 19,10 persen



PERKEMBANGAN IMPOR KUMULATIF JANUARI-MARET 2024



- Secara kumulatif, pada Jan-Maret 2024, Impor Papua menurun 59,88 persen, sedangkan Impor Papua Tengah Menurun 14,22 persen



IMPOR MENURUT GOLONGAN HS 2 DIGIT, MARET 2024



PAPUA

Golongan HS 2 Digit	Nilai (Ribuan US\$)	%
Non Migas	125,52	100,00
• Mesin dan peralatan mekanis serta bagiannya (84)	3,83	3,05
• Kopi, teh, dan rempah-rempah (09)	115,35	91,90
• Olahan dari daging, ikan, krustasea, dan moluska (16)	0,10	0,08
• Olahan dari tepung (19)	0,04	0,03
• Minuman, alkohol, dan cuka (22)	1,45	1,15
• Sari bahan samak dan celup (32)	0,00	0,00
• Karet dan barang dari karet (40)	0,00	0,00
• Perkakas dan peralatan dari logam tidak mulia (82)	0,00	0,00
• Instrumen optik, fotografi, sinematografi, dan medis (90)	0,00	0,00
• Bahan kimia anorganik (28)	0,00	0,00
Non Migas Lainnya	4,74	3,78
Migas	0,00	0,00
Total Impor	125,52	100,00

PAPUA TENGAH

Golongan HS 2 Digit	Nilai (Juta US\$)	%
Non Migas	10,82	34,77
• Mesin dan peralatan mekanis serta bagiannya (84)	1,68	5,40
• Plastik dan barang dari plastik (39)	0,18	0,58
• Barang dari besi dan baja (73)	2,62	8,41
• Kendaraan dan bagiannya (87)	1,53	4,91
• Mesin dan perlengkapan elektrik serta bagiannya (85)	1,53	4,92
• Berbagai produk kimia (38)	0,02	0,06
• Karet dan barang dari karet (40)	0,11	0,35
• Perkakas dan peralatan dari logam tidak mulia (82)	0,07	0,22
• Instrumen optik, fotografi, sinematografi, dan medis (90)	0,54	1,72
• Bahan kimia anorganik (28)	0,00	0,00
Non Migas Lainnya	2,55	8,20
Migas	20,30	65,23
Total Impor	31,11	100,00



- Impor Papua terdiri dari impor non migas, dimana barang yang di impor terbesar berasal dari golongan Kopi, Teh, dan Rempah sebesar 91,90%
- Impor Papua Tengah berasal dari impor Non Migas dan Migas. Dimana impor terbesar adalah impor Migas (65,23%). Dan Impor Non Migas terbesar berupa Barang dari Besi dan Baja (8,41%)

PANGSA IMPOR, MARET 2024



Papua

IMPOR NON MIGAS

MARET 2024 (ribu US\$)



PAPUA NUGINI
116,21



UKRAINA
3,98



SINGAPURA
3,83



MALAYSIA
1,49

Papua Tengah

IMPOR NON MIGAS

MARET 2024 (Juta US\$)



MALAYSIA
10,24



SINGAPURA
10,08



AUSTRALIA
9,78



UNITED STATES
OF AMERICA
0,83



NERACA PERDAGANGAN


NERACA PERDAGANGAN, MARET 2024



URAIAN	PAPUA Ribu (US\$)				PAPUA TENGAH Juta (US\$)			
	Maret 2024	Jan-Mar 2024	Pertumbuhan Feb-Mar24	Pertumbuhan Jan-Mar 2023/2024	Maret 2024	Jan-Mar 2024	Pertumbuhan Feb-Mar24	Pertumbuhan Jan-Mar 2023/2024
Ekspor	10.834,54	22.218,51	18,64	-25,03	724,01	1.798,54	16,49	-93,42
Impor	125,52	1.246,27	55,40	-59,88	31,11	105,45	-19,10	-14,22
Neraca Perdagangan	10.709,02	20.972,24	18,31	43,02	692,90	1.693,09	18,84	109,82



- Pada Maret 2024, Neraca perdagangan Provinsi Papua Surplus US\$ 10.709,02 ribu , meningkat 18,31% dibanding Februari 2024
- Neraca Perdagangan Papua Tengah Surplus US\$ 692,90 Juta atau meningkat 18,84 persen dibanding Februari 2024





Terima Kasih

papua.bps.go.id