

KATALOG BPS: 5302002.3374

STATISTIK PEMOTONGAN TERNAK KOTA SEMARANG

2022



**BADAN PUSAT STATISTIK
KOTA SEMARANG**

STATISTIK PEMOTONGAN TERNAK KOTA SEMARANG

2022



STATISTIK PEMOTONGAN TERNAK KOTA SEMARANG 2022

ISBN : 978-602-71021-7-0
No. Publikasi : 33740.2315
Katalog BPS : 5302002.3374
Ukuran buku : 14,8 cm x 21,0 cm
Jumlah Halaman : viii + 29 Halaman
Naskah : BPS Kota Semarang
Penyunting : BPS Kota Semarang
Gambar Kulit : BPS Kota Semarang
Diterbitkan oleh : BPS Kota Semarang

Boleh dikutip dengan menyebutkan sumbernya

KATA PENGANTAR

Publikasi **Statistik Pemotongan Ternak Kota Semarang 2022** merupakan publikasi yang memuat hasil pengumpulan data Rumah Potong Hewan (RPH). Publikasi ini mencakup data terkait dengan kegiatan pemotongan dan produksi hasil pemotongan ternak.

Publikasi ini terwujud berkat kerjasama dan dukungan dari berbagai pihak, baik dari petugas RPH, serta bantuan dari pihak lainnya mulai dari kegiatan pengumpulan data sampai dengan pengolahan dan penyajian. Untuk itu, kepada semua pihak yang telah memberikan kontribusi, kami sampaikan penghargaan dan terima kasih.

Kami mengharapkan publikasi ini dapat bermanfaat bagi para konsumen data. Kritik dan saran dari pengguna data untuk publikasi selanjutnya sangat kami harapkan.

Semarang, Juni 2023

Kepala Badan Pusat Statistik
Kota Semarang



Fachruddin Tri Ubajani, S.Si, M.S

DAFTAR ISI

KATA PENGANTAR	ii
DAFTAR ISI	iii
DAFTAR TABEL	ivv
DAFTAR GRAFIK	vvii
PENJELASAN.....	1
1. UMUM	1
2. METODOLOGI	1
3. KONSEP DAN DEFINISI	3
RINGKASAN	5
TABEL-TABEL	12
DAFTAR PUSTAKA.....	28

DAFTAR TABEL

	Halaman
Tabel A. Rata-rata Berat Ternak Hidup yang Dipotong di RPH Menurut Jenis dan Triwulan (kg per ekor) Tahun 2022	10
Tabel B. Rata-rata Berat Ternak Hidup, Produksi Karkas, dan Daging yang Dipotong di RPH Menurut Jenis dan Triwulan Pada Tahun 2022	13
Tabel 1. Jumlah Ternak yang Dipotong di Rumah Potong Hewan (RPH) Menurut Periode Triwulan dan Jenis Ternak (Ekor) 2021 – 2022	13
Tabel 1.1 Pemotongan Sapi Menurut Jenis Rumpun dan Periode Triwulan (Ekor) 2022	14
Tabel 1.2 Pemotongan Babi Menurut Periode Triwulan (Ekor) 2022	14
Tabel 2.1 Pemotongan Sapi Menurut Jenis Kelamin dan Periode Triwulan (Ekor) 2022	15
Tabel 2.2 Pemotongan Babi Menurut Jenis Kelamin dan Periode Triwulan (Ekor) 2022	15
Tabel 3.1 Jumlah Sapi yang Dipotong di RPH/TPH Menurut Kepemilikan Ternak (Ekor) 2022	16
Tabel 3.2 Jumlah Babi yang Dipotong di RPH/TPH Menurut Kepemilikan Ternak (Ekor) 2022	16
Tabel 4.1 Rata-Rata Berat Hidup Sapi yang Dipotong Menurut Periode Triwulan (Kg) 2022	17

Tabel 4.2	Rata-Rata Berat Hidup Babi yang Dipotong Menurut Periode Triwulan (Kg) 2022	17
Tabel 5.1	Rata-Rata Berat Karkas Sapi yang Diproduksi Menurut Jenis dan Triwulan (Kg) 2022	18
Tabel 5.2	Rata-Rata Berat Daging Sapi yang Diproduksi Menurut Jenis dan Triwulan (Kg) 2022	18
Tabel 5.3	Rata-Rata Berat Jeroan Sapi yang Diproduksi Menurut Jenis dan Triwulan (Kg) 2022	19
Tabel 5.4	Rata-Rata Berat Kulit Sapi yang Diproduksi Menurut Jenis dan Triwulan (Kg) 2022	19
Tabel 5.5	Rata-Rata Berat Produksi Sapi Lainnya yang Diproduksi Menurut Jenis dan Triwulan (Kg) 2022	20
Tabel 6.1	Rata-Rata Berat Karkas yang Diproduksi Menurut Jenis dan Triwulan (Kg) 2022 ...	20
Tabel 6.2	Rata-Rata Berat Daging yang Diproduksi Menurut Jenis dan Triwulan (Kg) 2022 ...	21
Tabel 6.3	Rata-Rata Berat Jeroan yang Diproduksi Menurut Jenis dan Triwulan (Kg) 2022 ...	21
Tabel 6.4	Rata-Rata Berat Kulit yang Diproduksi Menurut Jenis dan Triwulan (Kg) 2022....	22
Tabel 6.5	Rata-Rata Berat Produksi Lainnya yang Diproduksi Menurut Jenis dan Triwulan (Kg) 2022	22
Tabel 7.1	Rata-Rata Harga Karkas Sapi yang Diproduksi Menurut Jenis dan Triwulan (Rp/Kg) 2022	23

Tabel 7.2	Rata-Rata Harga Daging Sapi yang Diproduksi Menurut Jenis dan Triwulan (Rp/Kg) 2022	23
Tabel 7.3	Rata-Rata Harga Jeroan Sapi yang Diproduksi Menurut Jenis dan Triwulan (Rp/Kg) 2022	24
Tabel 7.4	Rata-Rata Harga kulit Sapi yang Diproduksi Menurut Jenis dan Triwulan (Rp/Kg) 2022	24
Tabel 7.5	Rata-Rata Harga Produksi Lainnya yang Diproduksi Menurut Jenis dan Triwulan (Rp/Kg) 2022	25
Tabel 8.1	Rata-Rata Harga Karkas yang Diproduksi Menurut Jenis dan Triwulan (Rp/Kg) 2022	25
Tabel 8.2	Rata-Rata Harga Daging yang Diproduksi Menurut Jenis dan Triwulan (Rp/Kg) 2022	26
Tabel 8.3	Rata-Rata Harga Jeroan yang Diproduksi Menurut Jenis dan Triwulan (Rp/Kg) 2022	26
Tabel 8.4	Rata-Rata Harga kulit yang Diproduksi Menurut Jenis dan Triwulan (Rp/Kg) 2022	27
Tabel 8.5	Rata-Rata Harga Produksi Lainnya yang Diproduksi Menurut Jenis dan Triwulan (Rp/Kg) 2022	27

DAFTAR GRAFIK

	Halaman
Grafik 1. Jumlah Pemotongan Ternak Menurut Jenis Ternak, 2021-2022	6
Grafik 2. Jumlah Pemotongan Sapi Menurut Triwulan 2019-2020	7
Grafik 3. Jumlah Pemotongan Babi Menurut Triwulan, 2021-2022	8

PENJELASAN

1. UMUM

Salah satu tujuan utama pembangunan subsektor peternakan adalah meningkatkan populasi ternak dan hasil-hasilnya, untuk mencukupi permintaan dalam negeri guna mencapai swasembada daging, meningkatkan konsumsi protein hewani perkapita dan sebagainya.

Pengumpulan data RPH/TPH Triwulanan merupakan salah satu upaya untuk mendapatkan perkiraan angka produksi daging yang diperlukan untuk konsumsi, mendapatkan parameter pemotongan sebagai salah satu dasar pembuatan proyeksi populasi ternak, perkiraan produksi kulit, serta sebagai dasar penghitungan Pendapatan Nasional Subsektor Peternakan dan sebagainya.

2. METODOLOGI

Pengumpulan data dilakukan secara sensus lengkap di Indonesia, dengan periode pengumpulan secara triwulan. Pelaksanaan lapang diatur sebagai berikut:

- Triwulan I : Periode data bulan Januari-Mar dikumpulkan pada awal April
- Triwulan II : Periode data bulan April-Juni, dikumpulkan pada awal Juli
- Triwulan III : Periode data bulan Juli-September, dikumpulkan pada awal Oktober
- Triwulan IV : Periode data bulan Oktober-Desember, dikumpulkan pada awal Januari tahun berikutnya

Pengumpulan data secara series telah dimulai pada awal tahun 1987 melalui pendekatan RPH dan Keurmaster. Mulai tahun 2013 pengumpulan data ini menggunakan dua pendekatan RPH dan TPH. RPH dan TPH yang dicakup adalah milik pemerintah dan swasta. Masing-masing pendekatan menggunakan kuesioner yang sama, yaitu Daftar RPH/TPH.

Daftar RPH/TPH terdiri dari delapan blok pertanyaan yaitu:

- Blok I : Pengenalan tempat
- Blok II : Catatan
- Blok III : Jumlah ternak yang dipotong
- Blok IV : Rata-rata berat ternak hidup dan produksi hasil pemotongan

- Blok V : Rata-rata harga ternak hidup dan produksi hasil pemotongan
- Blok VI : Jumlah sapi dan kerbau betina yang dipotong menurut alasan pemotongan
- Blok VII : Keterangan asal ternak yang dipotong
- Blok VIII : Keterangan asal ternak yang dipotong
- Blok XI : Keterangan Petugas

3. KONSEP DAN DEFINISI

RPH adalah semua tempat pemotongan hewan/ternak yang mempunyai bangunan permanen atau semi permanen yang khusus digunakan untuk tempat pemotongan hewan/ternak yang telah ditetapkan oleh pemerintah sebagai RPH/TPH.

TPH adalah semua tempat pemotongan hewan/ternak yang mempunyai bangunan maupun tidak yang biasanya digunakan sebagai tempat pemotongan hewan/ternak dan biasanya terdapat pencatatan pemotongan.

Karkas adalah seluruh daging dan tulang dari ternak yang dipotong tanpa kepala, jeroan, dan kaki bagian bawah.

Jeroan adalah isi rongga perut dan rongga dada dari ternak ruminansia yang disembelih (misal hati, usus, paru) dan layak dikonsumsi oleh manusia.

Kulit Basah adalah kulit ternak yang dipotong dan belum mengalami proses pengeringan/pengolahan.

Produksi lainnya adalah produksi lain dari ternak yang dipotong selain karkas, jeroan, dan kulit basah. Contohnya kepala, kaki bagian bawah, ekor, tanduk, dan lain- lain.

Positif Brucellosis adalah jenis penyakit kelamin pada ternak yang dapat menular serta dapat mengakibatkan kemandulan pada ternak yang diserang (ditentukan berdasarkan hasil pemeriksaan medis).

RINGKASAN

Salah satu parameter yang penting dari subsektor peternakan adalah parameter pemotongan ternak. Dengan parameter pemotongan ternak yang dikaitkan dengan jumlah ternak pada RPH/TPH, dapat diketahui berapa besar produksi daging hasil pemotongan di suatu wilayah. Jumlah unit pemotongan ternak atau RPH/TPH pada tahun 2022 yang melakukan kegiatan pemotongan tiap bulan ada sebanyak 1 unit yakni di Kecamatan Pedurungan di wilayah Kota Semarang. RPH/TPH ini aktif melakukan pemotongan ternak setiap triwulan.

Pengumpulan data RPH/TPH Triwulanan merupakan salah satu upaya untuk mendapatkan produksi daging untuk konsumsi. Selain data daging juga dikumpulkan data produksi berupa jeroan, kulit basah, dan produksi lainnya seperti kepala, kaki dan ekor. Data produksi ini digunakan sebagai dasar penghitungan pendapatan nasional subsektor peternakan. Selain itu, dari pengumpulan data RPH/TPH diperoleh parameter pemotongan ternak sebagai salah satu dasar pembuatan proyeksi populasi ternak dan sebagainya.

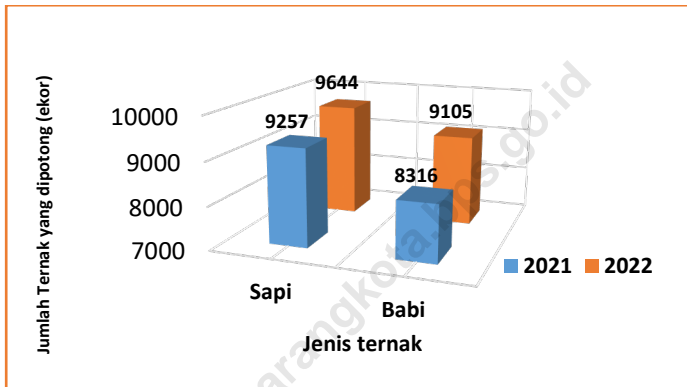
JUMLAH PEMOTONGAN TERNAK

Pandemi Covid-19 memberikan dampak yang signifikan pada perekonomian dan pembatasan aktivitas manusia. Hal ini mempengaruhi permintaan daging, baik dari sektor jasa akomodasi dan penyediaan makan minum, maupun masyarakat luas.

Adanya wabah penyakit mulut dan kuku yang terjadi di Indonesia juga mempengaruhi pemotongan ternak di Kota Semarang. Penyakit mulut dan kuku (PMK) merupakan salah satu penyakit menular pada hewan yang paling ditakuti oleh semua negara di dunia. Penyebaran PMK pada hewan ternak berjalan dengan sangat cepat dan mampu melampaui batas wilayah negara. Dampak yang ditimbulkan berupa kerugian ekonomi karena menyebabkan penurunan produksi daging dan susu, serta menghambat perdagangan hewan ternak dan produk hewani.

Penyebaran wabah PMK telah terjadi sejak awal April dan hingga bulan September 2022 telah meluas ke 24 provinsi dari 34 provinsi di Indonesia yang meliputi 296 kabupaten dan kota dengan total kasus PMK secara kumulatif di Indonesia sebanyak 517.213 ekor ternak.

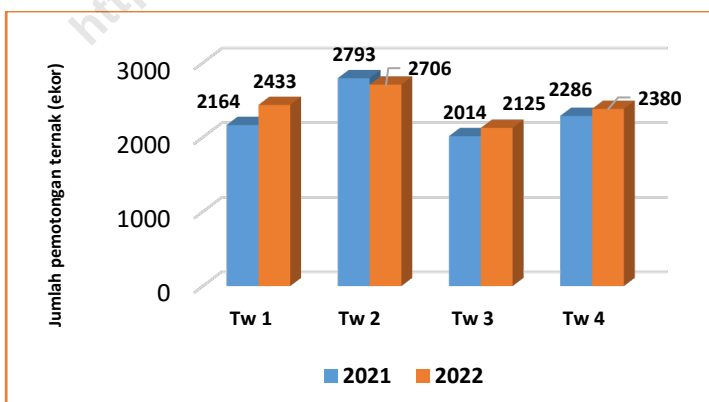
Grafik 1. Jumlah Pemotongan Ternak Menurut Jenis Ternak, 2021-2022



Pada tahun 2022 terdapat kenaikan angka pemotongan ternak pada dua jenis ternak yaitu sebesar 4,18 persen untuk ternak sapi dan 9,49 persen untuk ternak babi. Mayoritas sapi yang dipotong pada tahun 2022 adalah milik pedagang yaitu sebanyak 9.644 ekor sedangkan ternak babi yang dipotong tahun 2022 adalah milik perusahaan peternakan/feedloter sebanyak 9.105 ekor.

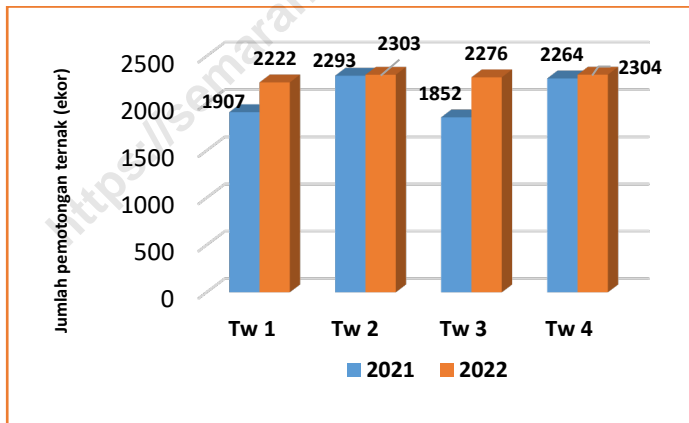
Jika dibandingkan dengan tahun sebelumnya, pada tahun 2022 jumlah ternak sapi yang dipotong di RPH mengalami peningkatan yakni pada triwulan I sebesar 12,43 persen, triwulan III sebesar 5,51 persen, triwulan IV sebesar 4,11 persen sedangkan triwulan II mengalami penurunan sebesar 3,11 persen. Secara kuantitas ternak sapi yang dipotong di RPH/TPH secara keseluruhan pada tahun 2022 yang paling tinggi ada pada triwulan I yaitu bulan Januari-Maret 2022 sebesar 2.433 ekor. Hal ini disebabkan triwulan ini bertepatan dengan Hari raya Tahun Baru Masehi, Tahun Baru Imlek, Hari Raya Isra Mikrat, dan Hari Raya Nyepi dimana konsumsi daging sapi di masyarakat meningkat.

Grafik 2. Jumlah Pemotongan Sapi Menurut Triwulan 2021-2022



Sedangkan untuk pemotongan ternak babi, terjadi peningkatan pada triwulan III sebesar 22,89 persen, sedangkan untuk triwulan I, II dan IV, masing-masing sebesar 16,52 persen, 0,44 persen dan 1,77 persen. Untuk pemotongan ternak babi paling banyak di triwulan I dan III dimana bertepatan dengan Hari Raya Tahun Baru Masehi dan Hari Raya Imlek.

Grafik 3. Jumlah Pemotongan Babi Menurut Triwulan, 2021-2022



RATA-RATA BERAT SAPI HIDUP

Rata-rata berat hidup sapi peranakan Simental yang dipotong di RPH pada tahun 2019 adalah 450 kg per ekor. Sedangkan rata-rata berat hidup babi yang dipotong di RPH adalah 100 kg per ekor.

Tabel A. Rata-rata Berat Ternak Hidup yang Dipotong di RPH Menurut Jenis dan Triwulan (kg per ekor) Tahun 2022

Jenis Rumpun	Triwulan				Seluruh Triwulan
	I	II	III	IV	
(1)	(2)	(3)	(4)	(5)	(6)
P. Simental	450	450	450	450	450
Babi	200	200	200	200	200

RATA-RATA BERAT KARKAS DAN DAGING

Rata-rata berat karkas per ekor atau rata-rata berat daging per ekor adalah parameter yang dapat digunakan untuk menghitung total produksi daging per bulan/triwulan/tahun terhadap semua ternak yang dipotong di RPH/TPH. Parameter ini digunakan jika di RPH/TPH tidak tersedia alat untuk menimbang berat produksi karkas/daging.

Tabel B. Rata-rata Berat Ternak Hidup, Produksi Karkas, dan Daging yang Dipotong di RPH Menurut Jenis dan Triwulan Pada Tahun 2019

Jenis Rumpun	Berat Hidup	Karkas		Daging	
		Berat per ekor (kg per ekor)	Persentase Kol (3)/(2)	Berat per ekor (kg per ekor)	Persentase Kol (5)/(2)
(1)	(2)	(3)	(4)	(5)	(6)
P. Simental	450	220	48,89%	180	40,00%
Babi	200	115	30,00%	58	29,00%

Produktivitas karkas sapi peranakan simental per ekor sekitar 48,89 persen dari berat hidupnya. Dan produktivitas daging sapi per ekor sebesar 40,00 persen dari berat hidup.

Produktivitas karkas babi adalah sebesar 57,50 persen dari berat hidup dan produktivitas dagingnya sebesar 29,00 persen dari berat hidup.

ASAL TERNAK YANG DIPOTONG

Ternak yang dipotong di RPH Kota Semarang pada tahun 2022 seluruhnya berasal dari dalam Provinsi Jawa Tengah.

KEPEMILIKAN TERNAK YANG DIPOTONG

Menurut kepemilikan, pada umumnya ternak yang dipotong di RPH/TPH adalah milik pedagang. Dalam hal ini pedagang yang dimaksud kebanyakan adalah pedagang daging. Mereka membeli ternak dari peternak kemudian dipotong untuk dijual dagingnya. Hanya saja para pedagang itu tidak memiliki tempat yang layak untuk melakukan pemotongan sehingga dilakukan di RPH/TPH.

PEMOTONGAN TERNAK DI LUAR RPH/TPH

Pada Tahun 2021-2022 tidak ada ternak yang dipotong di luar RPH/TPH. Pemotongan ternak di luar RPH/TPH adalah pemotongan ternak yang dilakukan di luar RPH/TPH dan dilaporkan ke Dinas Peternakan atau Dinas yang menangani fungsi peternakan di kabupaten/kota. Dengan batasan ini disinyalir masih ada ternak yang dipotong di luar RPH/TPH tetapi tidak dilaporkan. Dengan kata lain, ternak yang dipotong di luar RPH/TPH ini kemungkinan merupakan pemotongan ternak yang dapat digunakan untuk qurban.

TABEL - TABEL

<https://amarangkota.bps.go.id>

Tabel 1. Jumlah Ternak yang Dipotong di Rumah Potong Hewan (RPH) Menurut Periode Triwulan dan Jenis Ternak (Ekor) 2021 – 2022

Tahun dan Triwulan	Sapi	Babi
(1)	(2)	(3)
2021	9257	8316
Triwulan I	2164	1907
Triwulan II	2793	2293
Triwulan III	2014	1852
Triwulan IV	2286	2264
2022	9644	9105
Triwulan I	2433	2222
Triwulan II	2706	2303
Triwulan III	2125	2276
Triwulan IV	2380	2304

Tabel 1.1 Pemotongan Sapi Menurut Jenis Rumpun dan Periode Triwulan (Ekor) 2022

Jenis Rumpun	Triwulan				Jumlah
	I	II	III	IV	
(1)	(2)	(3)	(4)	(5)	(6)
P. Simental	2433	2706	2125	2380	9644

Tabel 1.2 Pemotongan Babi Menurut Periode Triwulan (Ekor) 2022

Jenis Ternak	Triwulan				Jumlah
	I	II	III	IV	
(1)	(2)	(3)	(4)	(5)	(6)
Babi	2222	2303	2276	2304	9105

Tabel 2.1 Pemotongan Sapi Menurut Jenis Kelamin dan Periode Triwulan (Ekor) 2022

Triwulan	Jantan	Betina	Jumlah
(1)	(2)	(3)	(4)
Triwulan I	2433	0	2433
Triwulan II	2706	0	2706
Triwulan III	2125	0	2125
Triwulan IV	2380	0	2380
Jumlah	9644	0	9644

Tabel 2.2 Pemotongan Babi Menurut Jenis Kelamin dan Periode Triwulan (Ekor) 2022

Triwulan	Jantan	Betina	Jumlah
(1)	(2)	(3)	(4)
Triwulan I	2222	0	2222
Triwulan II	2303	0	2303
Triwulan III	2276	0	2276
Triwulan IV	2304	0	2304
Jumlah	9105	0	9105

Tabel 3.1 Jumlah Sapi yang Dipotong di RPH/TPH Menurut Kepemilikan Ternak (Ekor) 2022

Triwulan	Ruta Usaha Ternak	Ruta Usaha Bukan Ternak	Perusahaan	Pedagang	Lainnya	Jumlah
(1)	(2)	(3)	(4)	(5)	(6)	(7)
Triwulan I	-	-	-	2433	-	2433
Triwulan II	-	-	-	2706	-	2706
Triwulan III	-	-	-	2125	-	2125
Triwulan IV	-	-	-	2380	-	2380
Jumlah	-	-	-	9644	-	9644

Tabel 3.2 Jumlah Babi yang Dipotong di RPH/TPH Menurut Kepemilikan Ternak (Ekor) 2022

Triwulan	Ruta Usaha Ternak	Ruta Usaha Bukan Ternak	Perusahaan	Pedagang	Lainnya	Jumlah
(1)	(2)	(3)	(4)	(5)	(6)	(7)
Triwulan I	-	-	2222	-	-	2222
Triwulan II	-	-	2303	-	-	2303
Triwulan III	-	-	2276	-	-	2276
Triwulan IV	-	-	2304	-	-	2304
Jumlah	-	-	9105	-	-	9105

Tabel 4.1 Rata-Rata Berat Hidup Sapi yang Dipotong Menurut Periode Triwulan (Kg) 2022

Triwulan	P. Simental
(1)	(2)
Triwulan I	450
Triwulan II	450
Triwulan III	450
Triwulan IV	450
Jumlah	450

Tabel 4.2 Rata-Rata Berat Hidup Babi yang Dipotong Menurut Periode Triwulan (Kg) 2022

Triwulan	Berat Hidup Babi Yang Dipotong
(1)	(2)
Triwulan I	200
Triwulan II	200
Triwulan III	200
Triwulan IV	200
Jumlah	200

Tabel 5.1 Rata-Rata Berat Karkas Sapi yang Diproduksi Menurut Jenis dan Triwulan (Kg) 2022

Jenis Rumpun	Triwulan				Rata-rata
	I	II	III	IV	
(1)	(2)	(3)	(4)	(5)	(6)
P. Simental	240	240	240	160	220

Tabel 5.2 Rata-Rata Berat Daging Sapi yang Diproduksi Menurut Jenis dan Triwulan (Kg) 2022

Jenis Rumpun	Triwulan				Rata-rata
	I	II	III	IV	
(1)	(2)	(3)	(4)	(5)	(6)
P. Simental	180	180	180	180	180

Tabel 5.3 Rata-Rata Berat Jeroan Sapi yang Diproduksi Menurut Jenis dan Triwulan (Kg) 2022

Jenis Rumpun	Triwulan				Rata-rata
	I	II	III	IV	
(1)	(2)	(3)	(4)	(5)	(6)
P. Simental	30	30	30	30	30

Tabel 5.4 Rata-Rata Berat Kulit Sapi yang Diproduksi Menurut Jenis dan Triwulan (Kg) 2022

Jenis Rumpun	Triwulan				Rata-rata
	I	II	III	IV	
(1)	(2)	(3)	(4)	(5)	(6)
P. Simental	30	30	30	30	30

Tabel 5.5 Rata-Rata Berat Produksi Sapi Lainnya yang Diproduksi Menurut Jenis dan Triwulan (Kg) 2022

Jenis Rumpun	Triwulan				Rata-rata
	I	II	III	IV	
(1)	(2)	(3)	(4)	(5)	(6)
P. Simental	30	30	30	30	30

Tabel 6.1 Rata-Rata Berat Karkas yang Diproduksi Menurut Jenis dan Triwulan (Kg) 2022

Jenis Ternak	Triwulan				Rata-rata
	I	II	III	IV	
(1)	(2)	(3)	(4)	(5)	(6)
Babi	115	115	115	115	115

Tabel 6.2 Rata-Rata Berat Daging yang Diproduksi Menurut Jenis dan Triwulan (Kg) 2022

Jenis Ternak	Triwulan				Rata-rata
	I	II	III	IV	
(1)	(2)	(3)	(4)	(5)	(6)
Babi	80	50	50	50	58

Tabel 6.3 Rata-Rata Berat Jeroan yang Diproduksi Menurut Jenis dan Triwulan (Kg) 2022

Jenis Ternak	Triwulan				Rata-rata
	I	II	III	IV	
(1)	(2)	(3)	(4)	(5)	(6)
Babi	10	10	10	10	10

Tabel 6.4 Rata-Rata Berat Kulit yang Diproduksi Menurut Jenis dan Triwulan (Kg) 2022

Jenis Ternak	Triwulan				Rata-rata
	I	II	III	IV	
(1)	(2)	(3)	(4)	(5)	(6)
Babi	-	-	-	-	-

Tabel 6.5 Rata-Rata Berat Produksi Lainnya yang Diproduksi Menurut Jenis dan Triwulan (Kg) 2022

Jenis Ternak	Triwulan				Rata-rata
	I	II	III	IV	
(1)	(2)	(3)	(4)	(5)	(6)
Babi	-	-	-	-	-

Tabel 7.1 Rata-Rata Harga Karkas Sapi yang Diproduksi Menurut Jenis dan Triwulan (Rp/Kg) 2022

Jenis Rumpun	Triwulan				Rata-rata
	I	II	III	IV	
(1)	(2)	(3)	(4)	(5)	(6)
P. Simental	97.000	97.000	97.000	97.000	97.000

Tabel 7.2 Rata-Rata Harga Daging Sapi yang Diproduksi Menurut Jenis dan Triwulan (Rp/Kg) 2022

Jenis Rumpun	Triwulan				Rata-rata
	I	II	III	IV	
(1)	(2)	(3)	(4)	(5)	(6)
P. Simental	125.000	125.000	125.000	125.000	125.000

Tabel 7.3 Rata-Rata Harga Jeroan Sapi yang Diproduksi Menurut Jenis dan Triwulan (Rp/Kg) 2022

Jenis Rumpun	Triwulan				Rata-rata
	I	II	III	IV	
(1)	(2)	(3)	(4)	(5)	(6)
P. Simental	75.000	75.000	75.000	75.000	75.000

Tabel 7.4 Rata-Rata Harga kulit Sapi yang Diproduksi Menurut Jenis dan Triwulan (Rp/Kg) 2022

Jenis Rumpun	Triwulan				Rata-rata
	I	II	III	IV	
(1)	(2)	(3)	(4)	(5)	(6)
P. Simental	18.000	17.000	17.500	69.500	17.375

Tabel 7.5 Rata-Rata Harga Produksi Lainnya yang Diproduksi Menurut Jenis dan Triwulan (Rp/Kg) 2022

Jenis Rumpun	Triwulan				Rata-rata
	I	II	III	IV	
(1)	(2)	(3)	(4)	(5)	(6)
P. Simental	42.000	40.000	40.000	40.000	40.500

Tabel 8.1 Rata-Rata Harga Karkas yang Diproduksi Menurut Jenis dan Triwulan (Rp/Kg) 2022

Jenis Ternak	Triwulan				Rata-rata
	I	II	III	IV	
(1)	(2)	(3)	(4)	(5)	(6)
Babi	-	-	-	-	-

Tabel 8.2 Rata-Rata Harga Daging yang Diproduksi Menurut Jenis dan Triwulan (Rp/Kg) 2022

Jenis Ternak	Triwulan				Rata-rata
	I	II	III	IV	
(1)	(2)	(3)	(4)	(5)	(6)
Babi	125.000	125.000	125.000	125.000	125.000

Tabel 8.3 Rata-Rata Harga Jeroan yang Diproduksi Menurut Jenis dan Triwulan (Rp/Kg) 2022

Jenis Ternak	Triwulan				Rata-rata
	I	II	III	IV	
(1)	(2)	(3)	(4)	(5)	(6)
Babi	20.000	25.000	20.000	20.000	21.250

Tabel 8.4 Rata-Rata Harga kulit yang Diproduksi Menurut Jenis dan Triwulan (Rp/Kg) 2022

Jenis Ternak	Triwulan				Rata-rata
	I	II	III	IV	
(1)	(2)	(3)	(4)	(5)	(6)
Babi	-	-	-	-	-

Tabel 8.5 Rata-Rata Harga Produksi Lainnya yang Diproduksi Menurut Jenis dan Triwulan (Rp/Kg) 2022

Jenis Ternak	Triwulan				Rata-rata
	I	II	III	IV	
(1)	(2)	(3)	(4)	(5)	(6)
Babi	-	-	-	-	-

DAFTAR PUSTAKA

- Badan Pusat Statistik. 2022. Statistik Pemotongan Ternak 2021. Jakarta: Badan Pusat Statistik
- Direktorat Jendral Peternakan dan Kesehatan Hewan Kementerian Peternakan 2012. Petunjuk Teknis Pengumpulan dan Penyajian Data Peternakan. Jakarta. Direktorat Jendral Peternakan dan Kesehatan Hewan Kementerian Peternakan
- Badan Pusat Statistik 2015. Ringkasan Pengumpulan dan Pemanfaatan Data Peternakan. Jakarta: Badan Pusat Statistik
- Peraturan Pemerintah Republik Indonesia (2021). Peraturan Pemerintah Republik Indonesia Nomor 21 Tahun 2021 Tentang Pembatasan Sosial Berskala Besar Dalam Rangka Percepatan Penanganan Corona Virus Disease 2019 (COVID-19).
- Pusat Sosial Ekonomi dan Kebijakan Pertanian Kementerian Pertanian (2021) “Konsumsi Daging pada Masa Pandemi Covid-19 Turun Mengapa.” Diakses dari <http://pse.litbang.pertanian.go.id/ind/index.php/covid-19/berita-covid19/509-konsumsi-dagingpada-masa-pandemi-covid-19-turun-mengapa>. Diakses pada tanggal 16 Maret 2021

- Undang-Undang Republik Indonesia (2014).
“Undang-Undang Republik Indonesia Nomor
41 Tahun 2014 Tentang Perubahan Atas
Undang-Undang Nomor 18 Tahun 2009
Tentang Peternakan dan Kesehatan Hewan.”
Diakses dari
<https://www.kemhan.go.id/ppid/wpcontent/uploads/sites/2/2016/11/UU-41-Tahun2014-1.pdf>.
Diakses pada tanggal 14 Maret 2022
- Universitas Gadjah Mada (2022). “Penyakit Mulut
dan Kuku serta Peran FKH UGM” Diakses dari
[https://ugm.ac.id/id/berita/22987-
penyakitmulut-dan-kuku-serta-peran-fkh-ugm](https://ugm.ac.id/id/berita/22987-penyakitmulut-dan-kuku-serta-peran-fkh-ugm).
Diakses pada tanggal 22 Maret 2023.
<https://sal>

ST 2023
SENSUS PERTANIAN



DATA

<https://semarang.go.id>

MENCERDASKAN BANGSA



**BADAN PUSAT STATISTIK
KOTA SEMARANG**

Jalan Inspeksi no. 1 Semarang

Telp/fax (024) 3546413

email : bps3374@bps.go.id

Website: <http://semarangkota.bps.go.id>

ISBN 978-602-71021-7-0

