



STATISTIK UPAH BURUH TANI DI PERDESAAN

Farm Wage Statistics in Rural Area



2009



BADAN PUSAT STATISTIK, Jakarta-Indonesia



STATISTIK UPAH BURUH TANI DI PERDESAAN 2009

Penyusun/Pembuat Ulasan

Ilham Ramantha Ismail, S.S.T

Pembuat Tabel

Ilham Ramantha Ismail, S.S.T

Editor

Ir. Zaenal Achmad, M.Si

Akhmad Fikri, S.S.T

Koordinator

Dr. Ir. Sasmito H. Wibowo, M.Sc

KATA PENGANTAR

Publikasi Statistik Upah Buruh Tani di Pedesaan 2009 ini merupakan seri publikasi tahunan yang diterbitkan oleh Badan Pusat statistik (BPS). Publikasi ini memuat tabel-tabel yang sebagian besar menyajikan data tahun 2008.

Publikasi ini merupakan penyempurnaan dan pengembangan dari publikasi sebelumnya. Publikasi sebelumnya hanya menyajikan data upah buruh tani pedesaan dari subsektor tanaman bahan makanan dan hanya mencakup 23 provinsi, sedangkan publikasi kali ini menyajikan data upah buruh tani pedesaan dari lima subsektor, yaitu subsektor tanaman pangan, hortikultura, tanaman perkebunan rakyat, peternakan dan perikanan yang mencakup 32 provinsi di Indonesia, kecuali DKI Jakarta.

Kami menyadari bahwa publikasi Statistik Upah Buruh Tani di Pedesaan ini masih belum dapat memenuhi kebutuhan para pemakai data secara maksimal. Oleh karena itu, kritik dan saran yang konstruktif sangat diharapkan untuk penyempurnaan dan pengembangan publikasi yang akan datang. Kepada semua pihak yang telah membantu terwujudnya publikasi ini diucapkan terima kasih.

Jakarta, Juni 2009

KEPALA BADAN PUSAT STATISTIK

Rusman Heriawan

DAFTAR ISI


	Halaman
Kata Pengantar	i
Daftar Isi	iii
Daftar Tabel	v
I. PENDAHULUAN	1
1.1. Latar Belakang	1
1.2. Tujuan	1
1.3. Ruang Lingkup	2
II. KONSEP DAN DEFINISI	3
III. METODOLOGI	5
3.1. Pengumpulan Data	5
3.2. Pengolahan Data	5
IV. ULASAN SINGKAT	6
TABEL-TABEL	11-66

<https://www.bps.go.id>

DAFTAR TABEL

	Halaman
1 Upah Buruh 2002 - 2007	
Tabel 1.1 Rata-Rata Upah Buruh Tani Mencangkul Di 23 Provinsi Di Indonesia, 2002 - 2007 (Rp/Hari)	11
Tabel 1.2 Rata-Rata Upah Buruh Tani Menanam Di 23 Provinsi Di Indonesia, 2002 - 2007 (Rp/Hari)	12
Tabel 1.3 Rata-Rata Upah Buruh Tani Menyiangi Di 23 Provinsi Di Indonesia, 2002 - 2007 (Rp/Hari)	13
2 Subsektor Tanaman Bahan Makanan	
Tabel 2.1 Upah Buruh Tani Subsektor Tanaman Bahan Makanan, 2008 Mencangkul (Rp/Hari)	17
Tabel 2.2 Upah Buruh Tani Subsektor Tanaman Bahan Makanan, 2008 Membajak (Rp/Hari)	19
Tabel 2.3 Upah Buruh Tani Subsektor Tanaman Bahan Makanan, 2008 Menanam (Rp/Hari)	21
Tabel 2.4 Upah Buruh Tani Subsektor Tanaman Bahan Makanan, 2008 Merambat/Menyiangi, (Rp/Hari)	23
Tabel 2.5 Upah Buruh Tani Subsektor Tanaman Bahan Makanan, 2008 Menuai/Memanen, (Rp/Hari)	25
Tabel 2.6 Upah Buruh Tani Subsektor Tanaman Bahan Makanan, 2008 Pemupukan (Rp/Hari)	27
Tabel 2.7 Upah Buruh Tani Subsektor Tanaman Bahan Makanan, 2008 Penyemprotan/OPT (Rp/Hari)	29
Tabel 2.8 Upah Buruh Tani Subsektor Tanaman Bahan Makanan, 2008 Perontokan (Rp/Hari)	31
3 Subsektor Tanaman Perkebunan Rakyat	
Tabel 3.1 Upah Buruh Tani Subsektor Tanaman Perkebunan Rakyat, 2008 Mencangkul (Rp/Hari)	35
Tabel 3.2 Upah Buruh Tani Subsektor Tanaman Perkebunan Rakyat, 2008 Menanam (Rp/Hari)	37
Tabel 3.3 Upah Buruh Tani Subsektor Tanaman Perkebunan Rakyat, 2008 Merambat/Menyiangi (Rp/Hari)	39

Tabel 3.4	Upah Buruh Tani Subsektor Tanaman Perkebunan Rakyat, 2008 Menuai/Memanen (Rp/Hari)	41
Tabel 3.5	Upah Buruh Tani Subsektor Tanaman Perkebunan Rakyat, 2008 Pemupukan (Rp/Hari)	43
Tabel 3.6	Upah Buruh Tani Subsektor Tanaman Perkebunan Rakyat, 2008 Penjemuran (Rp/Hari)	45
Tabel 3.7	Upah Buruh Tani Subsektor Tanaman Perkebunan Rakyat, 2008 Pengendalian (Rp/Hari)	47
Tabel 3.8	Upah Buruh Tani Subsektor Tanaman Perkebunan Rakyat, 2008 Pembibitan (Rp/Hari)	49
4	Subsektor Peternakan	
Tabel 4.1	Upah Buruh Tani Subsektor Peternakan, 2008 Pemeliharaan (Rp/Hari)	53
Tabel 4.2	Upah Buruh Tani Subsektor Peternakan, 2008 Mencari Rumput (Rp/Hari)	55
Tabel 4.3	Upah Buruh Tani Subsektor Peternakan, 2008 Menggembala Ternak (Rp/Hari)	57
5	Subsektor Perikanan	
Tabel 5.1	Upah Buruh Tani Subsektor Perikanan, 2008 Membersihkan Kapal (Rp/Hari)	61
Tabel 5.2	Upah Buruh Tani Subsektor Perikanan, 2008 Membajak Lahan Budidaya (Rp/Hari)	63
Tabel 5.3	Upah Buruh Tani Subsektor Perikanan, 2008 Pemanenan Budidaya (Rp/Hari)	65



PENDAHULUAN

1.1 Latar Belakang

Sebagai negara agraris, sektor pertanian memegang peranan yang cukup penting dalam kehidupan perekonomian masyarakat Indonesia, khususnya masyarakat yang tinggal di wilayah perdesaan. Hingga saat ini sebagian besar penduduk Indonesia masih tinggal di perdesaan dan mayoritas menggantungkan hidup mereka pada sektor pertanian.

Jumlah rumah tangga pertanian (tanpa Provinsi Nanggroe Aceh Darussalam) menurut hasil Sensus Pertanian 2003 mencapai sekitar 24,8 juta. Hal tersebut menunjukkan kenaikan sebesar 19,4 persen dibandingkan keadaan pada tahun 1993 yang sekitar 20,8 juta rumah tangga pertanian. Peningkatan yang relatif besar terjadi pada jumlah rumah tangga buruh pertanian (rumah tangga yang ada anggota rumah tangganya menjadi buruh pertanian) yaitu sebesar 49,8 persen dari sekitar 8,9 juta pada tahun 1993 menjadi 13,4 juta pada tahun 2003 (tanpa Provinsi Nanggroe Aceh Darussalam).

Buruh tani sebagai salah satu komponen pada sektor pertanian, mempunyai kontribusi yang cukup besar dalam menentukan keberhasilan sektor ini. Namun pada kenyataannya, keberhasilan sektor pertanian tidak selalu diikuti oleh meningkatnya kesejahteraan buruh tani terutama dalam situasi perekonomian Indonesia saat ini. Hal tersebut disebabkan masih rendahnya upah buruh di Indonesia, sementara di sisi lain harga barang-barang untuk memenuhi kebutuhan hidup sehari-hari semakin tinggi.

Pengumpulan data mengenai upah buruh tani di perdesaan merupakan salah satu kegiatan rutin yang dilaksanakan Subdirektorat Statistik Harga Perdesaan. Pengumpulan data tersebut terkait dengan pencacahan Survei Harga Produsen yang dilakukan setiap bulan di seluruh provinsi di Indonesia kecuali DKI Jakarta.


1.2. Tujuan

Tujuan penerbitan publikasi ini adalah mengetahui secara umum dan berkesinambungan tentang kondisi upah buruh tani di perdesaan yang dalam hal ini terdiri atas lima subsektor, yaitu subsektor tanaman pangan, hortikultura, tanaman perkebunan rakyat, peternakan dan perikanan selama periode Januari 2008 s.d Desember 2008. Namun karakteristik upah buruh tani subsektor tanaman pangan dan hortikultura masih digabung dalam satu daftar isian (HP-2.1), maka penyajiannya masih dijadikan satu dengan nama subsektor tanaman bahan makanan.

1.3. Ruang Lingkup

Publikasi ini menyajikan data upah dari lima subsektor yaitu subsektor tanaman bahan makanan yang terdiri atas subsektor tanaman pangan dan hortikultura (8 jenis pekerjaan), tanaman perkebunan rakyat (8 jenis pekerjaan), peternakan (3 jenis pekerjaan) dan perikanan (3 jenis pekerjaan) yang dikerjakan buruh tani laki-laki. Seluruh pekerjaan di atas merupakan pekerjaan yang banyak dilakukan oleh buruh lepas di perdesaan di setiap subsektor. Seluruh jenis pekerjaan yang disajikan didalam publikasi ini didasarkan pada dua aspek yaitu mutu data bulanan yang dikumpulkan serta tingkat kontinuitas pengiriman data yang diterima. Dengan demikian, data yang dikumpulkan diharapkan dapat memberi gambaran yang baik mengenai keadaan buruh tani di Indonesia.

<https://www.bps.go.id>




KONSEP DAN DEFINISI

Beberapa konsep dan definisi yang digunakan dalam penghitungan upah buruh tani, antara lain :

1. **Buruh Tani** adalah seseorang yang melakukan suatu kegiatan/pekerjaan di sawah atau ladang pertanian dengan tidak menanggung resiko terhadap hasil panen dan bertujuan mendapatkan upah.
Buruh yang disajikan di sini adalah hanya buruh laki-laki dan tidak dikaitkan dengan kriteria umur, tingkat pendidikan dan lain sebagainya.
2. **Upah** adalah balas jasa baik berupa uang atau barang yang diberikan langsung kepada buruh untuk suatu pekerjaan/jasa yang telah dilakukan.
Upah yang disajikan di sini adalah upah yang diberikan dalam bentuk **uang** saja per orang selama setengah hari kerja atau waktu bekerjanya antara 4 sampai dengan 6 jam dalam satu hari.
Upah mencangkul, menanam, dan menyangi dibatasi hanya untuk buruh yang bekerja di lahan sawah dan tidak mencakup buruh yang bekerja di lahan kering/kebun.
3. **Mencangkul** adalah suatu kegiatan pengolahan lahan dengan menggunakan cangkul.
4. **Membajak** adalah suatu kegiatan mengolah lahan dengan menggunakan bajak dan garu dimana tenaga penggeraknya traktor atau hewan seperti sapi atau kerbau.
5. **Menanam** adalah suatu kegiatan penyiapan lahan untuk bibit, penebaran benih sampai dengan penanaman di lahan pertanian.
6. **Menyangi /Merambet** adalah suatu kegiatan membersihkan tanaman liar seperti rumput, semanggi, eceng gondok, dan lain sebagainya di antara pokok tanaman pertanian.
7. **Menuai/Memanen** adalah suatu kegiatan memungut/memetik hasil dari tanaman yang telah siap dipetik/dipanen.

8. **Pemupukan** adalah suatu kegiatan pemberian bahan kepada tanah dengan maksud memperbaiki atau meningkatkan kesuburan tanah.
9. **Penjemuran** adalah suatu kegiatan menjemur hasil-hasil panen.
10. **Pemeliharaan hewan ternak** adalah suatu kegiatan memelihara hewan ternak seperti pemberian pakan, pemberian obat-obatan, menjaga areal dan sebagainya.
11. **Mencari rumput** adalah suatu kegiatan mencari rumput untuk makanan ternak.

<https://www.bps.go.id>



METODOLOGI

3.1. Pengumpulan Data

Pencacahan dan pengumpulan data upah buruh tani dilakukan melalui wawancara langsung dengan responden menggunakan Daftar HP-2.1 s.d HP-2.4. Pencacahan dilakukan setiap bulan oleh petugas pencacah yaitu Koordinator Statistik Kecamatan (KSK) yang bertugas di masing-masing kecamatan yang terpilih sebagai sampel.

Sejak tahun 2004, data upah yang dicatat dirinci berdasarkan upah berupa uang, makan+minum+rokok, dan lainnya (yang dikonversi ke dalam rupiah) serta jumlah jam kerja dalam satu hari. Namun yang disajikan pada publikasi ini adalah **data upah berupa uang saja**.

3.2. Pengolahan Data

Dalam menghitung rata-rata upah setiap jenis pekerjaan di masing-masing provinsi setiap bulan digunakan relatif harga, yakni dengan cara membandingkan upah pada bulan bersangkutan (n) dengan upah pada bulan sebelumnya (n-1), lalu mengalikannya dengan rata-rata upah pada bulan sebelumnya.

Bila menggunakan notasi matematika maka penghitungannya adalah sebagai berikut :

Penghitungan rata-rata upah Provinsi

$$\overline{XU}_n = \frac{\sum U_{(n)i}}{N}$$

di mana :

- \overline{XU}_n = Rata-rata upah bulan ke-n
- $U_{(n)i}$ = Upah bulan ke-n kecamatan i
- N = Banyaknya Kecamatan

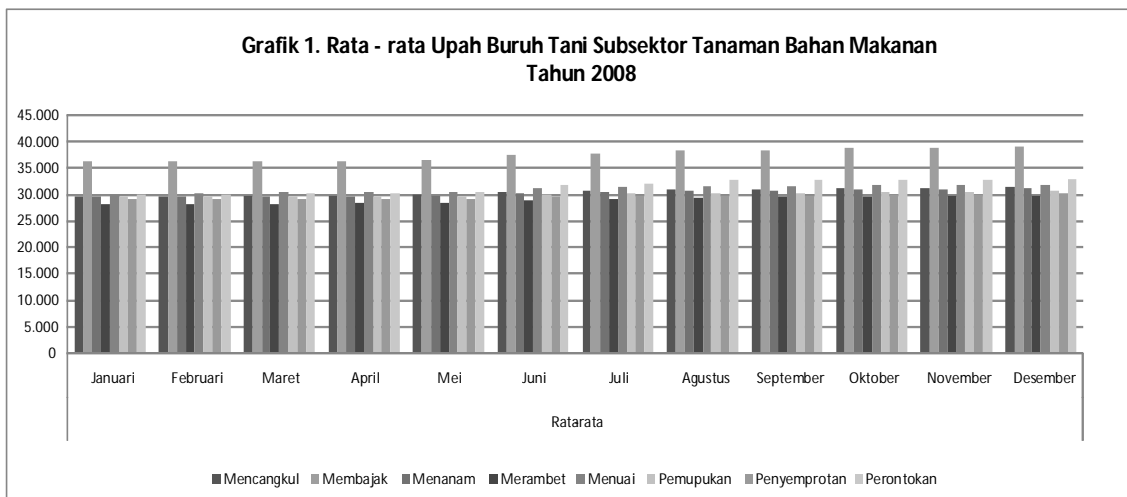
Untuk mendapatkan rata-rata upah untuk setiap tahun provinsi digunakan metode rata-rata hitung biasa.

Publikasi Upah Buruh Tani 2009 menampilkan data rata-rata upah buruh tani selama tahun 2008 dengan menggunakan tahun dasar baru (2007=100). Dibandingkan publikasi upah buruh tani sebelumnya yang menggunakan tahun dasar lama (1996=100), ada perbedaan yang cukup signifikan didalam penyajian data atau tabel yang ditampilkan.

Dengan menggunakan tahun dasar baru ini, publikasi upah buruh tani tahun 2009 menampilkan data rata-rata upah buruh tani berdasarkan 5 subsektor pertanian, yaitu subsektor tanaman pangan, subsector hortikultura, subsektor tanaman perkebunan rakyat, subsektor peternakan dan subsektor perikanan. Masing-masing subsektor tersebut mempunyai beragam jenis kegiatan buruh tani yang mempunyai karakteristik berbeda satu sama lain.

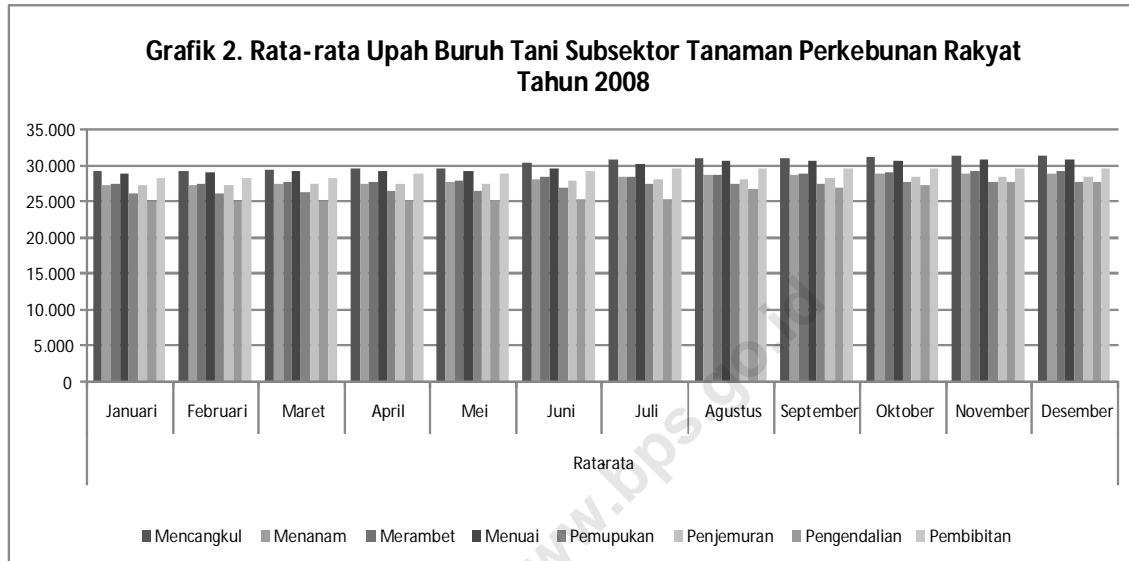
1. Subsektor Tanaman Bahan Makanan

Karakteristi upah buruh tani subsektor tanaman pangan dan hortikultura pada tahun 2008 masih digabung dalam satu daftar isian, sehingga penyajiannya belum dapat dipisahkan. Upah buruh tani yang tercakup dalam subsektor ini terdiri dari 8 jenis kegiatan. Upah buruh tani merambat/menyiangi merupakan rata-rata upah buruh tani terendah selama tahun 2008 sebesar Rp 29.081,-. Sedangkan rata-rata upah buruh tertinggi adalah upah buruh membajak sebesar Rp 37.641,-



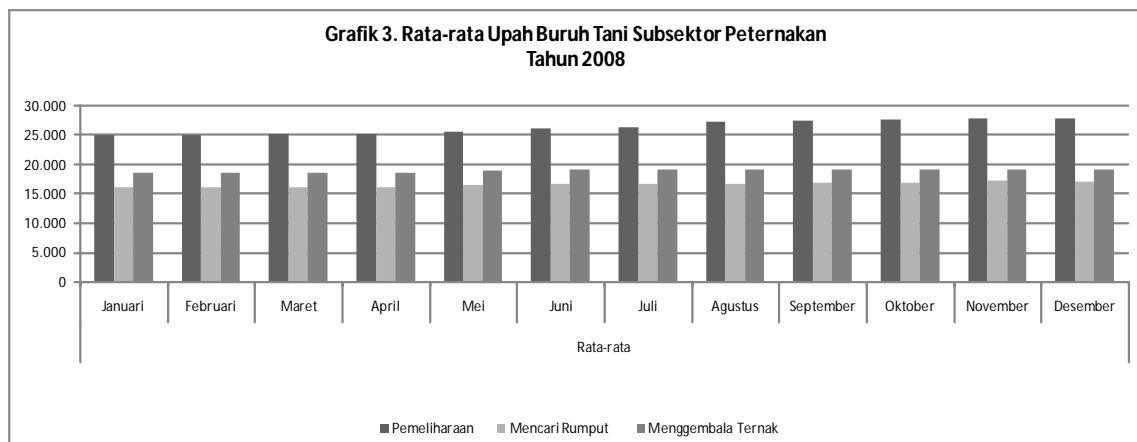
2. Subsektor Tanaman Perkebunan Rakyat

Upah buruh tani subsektor tanaman perkebunan rakyat mencakup 8 jenis kegiatan. Rata-rata nasional terendah upah buruh subsektor ini adalah upah buruh pengendalian sebesar Rp 26.300,- sedangkan rata-rata nasional tertinggi adalah upah buruh mencangkul sebesar Rp 30.298,-.



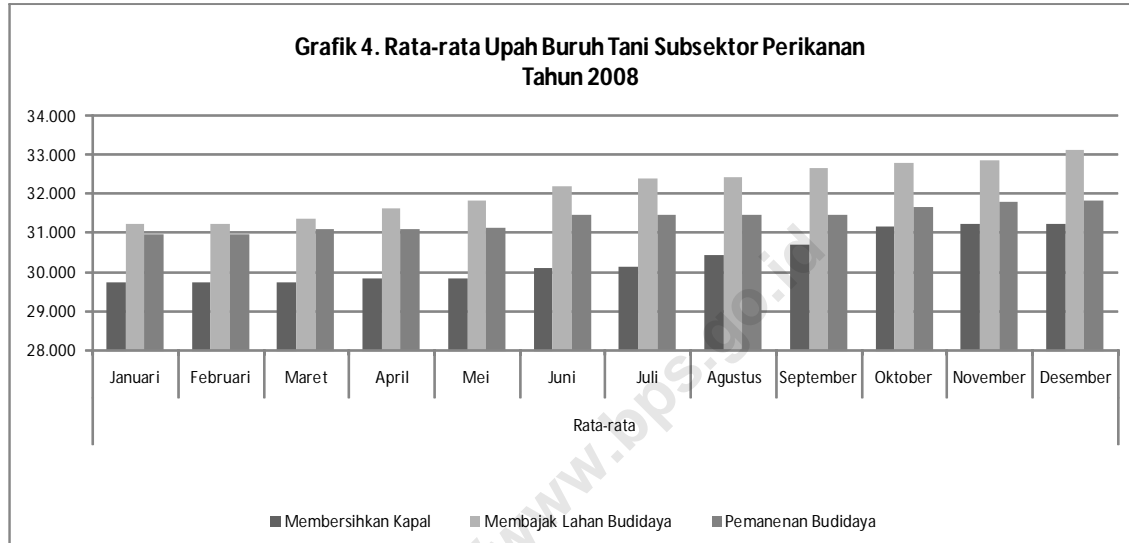
3. Subsektor Peternakan

Upah buruh tani subsektor peternakan mencakup 3 jenis kegiatan, yaitu pemeliharaan ternak, mencari rumput dan menggembala ternak. Rata-rata nasional upah mencari rumput merupakan upah buruh terendah untuk subsektor ini, yaitu sebesar Rp 16.740,-, sedangkan rata-rata nasional upah pemeliharaan ternak adalah yang tertinggi, yaitu sebesar Rp 26.375,-.



4. Subsektor Perikanan

Upah buruh tani subsektor perikanan mencakup 3 jenis kegiatan, yaitu membersihkan kapal, membajak lahan budidaya dan pemanenan budidaya. Rata-rata nasional upah buruh terendah subsektor ini adalah upah buruh membersihkan kapal sebesar Rp 30.339,-, sedangkan rata-rata upah buruh tertinggi adalah upah buruh membajak lahan budidaya sebesar Rp 32.159,-.



<https://www.bps.go.id>

Tabel-tabel

**Tabel 1.1 : Rata-Rata Upah Buruh Tani Mencangkul Di 23 Provinsi Di Indonesia
Tahun 2002 - 2007
(Rp/Hari)**

Provinsi	Tahun					
	2002	2003	2004	2005	2006	2007
(1)	(2)	(3)	(4)	(5)	(6)	(7)
1. Nanggroe Aceh Darussalam	10.882	13.275	13.822	14.605	22.823	29.463
2. Sumatera Utara	12.455	13.393	16.246	20.439	24.250	30.467
3. Sumatera Barat	10.191	11.821	11.505	17.161	25.423	27.982
4. Riau	10.623	13.158	19.915 ^{*)}	25.261	34.164	35.035
5. Jambi	10.872	12.258	17.382	17.935	26.326	31.019
6. Sumatera Selatan	7.798	10.533	9.616	18.032	23.668	27.886
7. Bengkulu	9.151	10.435	10.000	13.144	22.442	22.675
8. Lampung	8.082	8.372	9.497	12.266	19.085	22.128
9. Jawa Barat	11.100	12.192	11.315	12.661	18.842	21.497
10. Jawa Tengah	6.935	7.497	7.814	8.728	12.788	15.708
11. D.I. Yogyakarta	5.704	6.061	7.907	8.891	13.167	17.342
12. Jawa Timur ^{**)}	7.889	8.678	8.609	9.677	14.853	19.381
13. B a l i	14.664	17.281	18.698	25.313	24.893	35.461
14. Nusa Tenggara Barat	10.721	11.182	10.842	12.482	19.560	23.390
15. Nusa Tenggara Timur	7.071	7.334	8.414	11.528	18.582	20.800
16. Kalimantan Barat	11.198	13.790	11.018	14.660	21.817	34.852
17. Kalimantan Tengah	10.761	13.059	9.167	17.667	20.000	26.250
18. Kalimantan Selatan	9.535	11.174	13.830	15.127	18.633	25.373
19. Kalimantan Timur	16.253	16.520	13.333	25.000	31.042	36.051
20. Sulawesi Utara	17.747	18.827	23.497	23.702	27.943	28.416
21. Sulawesi Tengah	6.540	7.963	14.567	18.300	21.037	24.886
22. Sulawesi Selatan	9.288	11.655	10.420	17.174	25.897	27.126
23. Sulawesi Tenggara	10.969	13.567	14.167	18.594	21.486	29.234

*) Revisi publikasi sebelumnya

**Tabel 1.2: Rata-Rata Upah Buruh Tani Menanam Di 23 Provinsi Di Indonesia
Tahun 2002 - 2007
(Rp/Hari)**

Provinsi	Tahun					
	2002	2003	2004	2005	2006	2007
(1)	(2)	(3)	(4)	(5)	(6)	(7)
1. Nanggroe Aceh Darussalam	7.885	9.007	13.903	16.527	22.897	25.472
2. Sumatera Utara	9.786	11.201	15.154	15.983	22.078	28.606
3. Sumatera Barat	8.468	10.985	10.762	15.776	21.974	26.582
4. Riau	10.732	11.735	19.525 ^{*)}	23.957	30.729	33.028
5. Jambi	10.569	12.389	17.365	19.167	25.219	28.987
6. Sumatera Selatan	6.775	8.904	8.546	14.436	19.139	22.879
7. Bengkulu	9.178	9.875	9.389	12.065	17.346	20.067
8. Lampung	7.310	7.563	8.456	12.070	16.509	20.704
9. Jawa Barat	8.106	10.296	10.075	11.604	15.478	18.071
10. Jawa Tengah	5.727	6.564	6.697	8.334	10.691	13.201
11. D.I. Yogyakarta	4.065	5.017	6.009	7.286	8.233	15.118
12. Jawa Timur	7.107	7.421	7.759	8.417	12.352	15.750
13. B a l i	12.003	15.374	19.958	26.079	32.202	33.688
14. Nusa Tenggara Barat	8.220	8.703	9.708	9.665	17.764	20.480
15. Nusa Tenggara Timur	6.571	6.963	8.085	11.250	17.866	20.182
16. Kalimantan Barat	8.945	9.767	7.512	12.565	14.654	22.109
17. Kalimantan Tengah	7.047	8.904	8.000	12.708	13.715	22.014
18. Kalimantan Selatan	8.215	10.262	12.500	14.015	16.784	19.946
19. Kalimantan Timur	8.968	10.713	10.000	25.000	28.333	32.053
20. Sulawesi Utara	16.344	17.697	22.888	22.552	27.002	27.865
21. Sulawesi Tengah	6.454	8.168	14.521	18.514	21.944	25.132
22. Sulawesi Selatan	10.258	11.108	11.420	16.516	24.904	25.770
23. Sulawesi Tenggara	7.232	7.244	15.069	17.273	24.667	28.889

*) Revisi publikasi sebelumnya

**Tabel 1.3: Rata-Rata Upah Buruh Tani Menyiangi Di 23 Provinsi Di Indonesia
Tahun 2002 - 2007
(Rp/Hari)**

Provinsi	Tahun					
	2002	2003	2004	2005	2006	2007
(1)	(2)	(3)	(4)	(5)	(6)	(7)
1. Nanggroe Aceh Darussalam	7.143	8.288	10.240	19.968	20.249	25.191
2. Sumatera Utara	10.085	11.259	13.320	18.302	20.647	27.403
3. Sumatera Barat	9.498	11.801	11.060	14.950	21.586	25.353
4. Riau	10.829	12.230	19.942 ^{*)}	23.167	34.028	33.611
5. Jambi	10.337	12.305	19.375	25.417	29.167	30.481
6. Sumatera Selatan	6.094	9.114	9.139	14.904	20.175	22.268
7. Bengkulu	7.755	7.755	10.000	13.831	17.458	18.975
8. Lampung	6.380	7.832	9.144	11.892	16.705	20.261
9. Jawa Barat	9.020	10.306	10.158	10.934	16.712	18.783
10. Jawa Tengah	5.515	6.658	6.965	7.862	11.218	13.407
11. D.I. Yogyakarta	4.406	4.821	6.177	7.053	10.913	16.041
12. Jawa Timur	7.951	8.338	7.966	8.573	12.350	15.937
13. B a l i	12.671	15.479	19.286	22.083	23.611	26.645
14. Nusa Tenggara Barat	8.729	9.114	9.027	10.607	17.665	20.215
15. Nusa Tenggara Timur	6.208	6.387	7.957	9.167	17.125	19.128
16. Kalimantan Barat	7.663	9.100	8.397	13.374	19.573	24.159
17. Kalimantan Tengah	9.151	9.681	8.000	12.708	15.625	21.736
18. Kalimantan Selatan	9.604	10.814	11.328	13.272	16.054	22.217
19. Kalimantan Timur	10.663	11.499	12.500	30.000	27.083	28.847
20. Sulawesi Utara	17.226	17.906	22.617	21.914	25.883	28.181
21. Sulawesi Tengah	6.521	8.168	13.844	17.258	21.118	25.354
22. Sulawesi Selatan	9.369	11.039	10.339	13.231	21.253	24.481
23. Sulawesi Tenggara	9.266	10.834	11.309	16.181	20.647	24.374

*) Revisi publikasi sebelumnya



***Subsektor
Tanaman Pangan
/Hortikultura***

<http://www.kpps.go.id>

Tabel 2.1
Upah Buruh Tani Subsektor Tanaman Pangan/Hortikultura, 2008
Mencangkul (Rp/Hari)

Provinsi	Januari	Februari	Maret	April	Mei	Juni
(1)	(2)	(3)	(4)	(5)	(6)	(7)
Nanggroe Aceh Darussalam	35.417	35.417	35.417	35.417	35.833	35.833
Sumatera Utara	34.150	34.150	34.400	34.900	34.900	36.175
Sumatera Barat	32.857	32.857	32.857	33.095	33.095	33.333
Riau	43.333	43.333	43.333	43.333	43.333	43.333
Jambi	31.000	31.000	31.000	31.000	31.000	34.500
Sumatera Selatan	27.857	27.857	27.857	27.857	27.857	27.857
Bengkulu	20.778	20.778	21.333	21.889	21.889	22.444
Lampung	23.063	23.063	23.063	23.063	23.063	24.063
Bangka Belitung	45.000	45.000	50.000	50.000	50.000	50.000
Kepulauan Riau	38.333	38.333	38.333	38.333	38.333	38.333
Jawa Barat	18.417	18.417	18.643	18.702	18.908	19.446
Jawa Tengah	16.300	16.300	16.324	16.332	16.444	16.488
DI Yogyakarta	17.269	17.269	17.269	17.269	17.462	17.462
Jawa Timur	18.524	18.524	18.524	18.608	18.661	18.919
Banten	18.962	18.962	18.962	18.962	19.923	20.885
Bali	30.217	30.217	30.217	30.435	31.304	31.522
Nusa Tenggara Barat	20.000	20.000	20.000	20.000	20.308	20.308
Nusa Tenggara Timur	22.091	22.091	22.091	22.091	22.091	22.091
Kalimantan Barat	30.318	30.318	30.318	30.318	30.318	30.318
Kalimantan Tengah	31.250	31.250	31.250	31.250	31.250	31.250
Kalimantan Selatan	22.222	22.222	22.222	22.222	22.222	22.222
Kalimantan Timur	42.857	42.857	42.857	42.857	43.571	43.929
Sulawesi Utara	32.143	32.143	32.143	32.857	32.857	32.857
Sulawesi Tengah	29.167	29.167	29.167	29.167	29.167	30.000
Sulawesi Selatan	25.192	25.192	25.192	25.192	25.231	25.423
Sulawesi Tenggara	32.000	32.000	32.000	32.000	32.000	32.000
Gorontalo	20.417	20.417	20.417	21.250	21.250	21.250
Sulawesi Barat	27.500	27.500	27.500	27.500	27.500	27.500
Maluku	37.500	37.500	37.500	37.500	37.500	37.500
Maluku Utara	37.500	37.500	37.500	37.500	37.500	37.500
Papua Barat	40.000	40.000	40.000	40.000	40.000	40.000
Papua	46.250	46.250	48.750	48.750	48.750	53.750
Nasional	29.621	29.621	29.889	29.989	30.110	30.578

Tabel 2.1 : Lanjutan

Provinsi	Juli	Agustus	September	Oktober	November	Desember	Rata-rata
(1)	(8)	(9)	(10)	(11)	(12)	(13)	(14)
Nanggroe Aceh Darussalam	36.667	37.500	38.750	38.750	39.583	39.583	37.014
Sumatera Utara	36.175	36.200	36.200	36.525	36.775	37.050	35.633
Sumatera Barat	33.571	33.810	33.810	34.048	34.048	34.048	33.452
Riau	43.889	44.444	44.444	44.444	44.444	44.444	43.843
Jambi	34.500	35.500	36.000	36.000	36.000	36.000	33.625
Sumatera Selatan	27.857	27.857	27.857	27.857	27.857	27.857	27.857
Bengkulu	22.444	23.556	23.556	23.556	23.556	23.556	22.444
Lampung	24.063	24.313	24.313	24.313	24.313	24.313	23.750
Bangka Belitung	50.000	50.000	50.000	50.000	50.000	50.000	49.167
Kepulauan Riau	38.333	38.333	38.333	38.333	38.333	38.333	38.333
Jawa Barat	19.539	19.568	19.926	20.060	20.167	20.208	19.333
Jawa Tengah	16.488	16.488	16.488	16.488	16.488	16.632	16.438
DI Yogyakarta	17.462	17.462	17.462	17.462	17.462	17.462	17.397
Jawa Timur	19.032	19.172	19.296	19.312	19.435	19.556	18.964
Banten	21.077	21.269	21.538	22.308	22.308	22.500	20.638
Bali	32.174	32.609	32.609	32.609	32.609	32.609	31.594
Nusa Tenggara Barat	20.731	20.731	20.731	20.731	21.115	21.115	20.481
Nusa Tenggara Timur	22.909	22.909	22.909	22.909	22.909	23.364	22.538
Kalimantan Barat	30.318	31.364	31.364	31.364	31.364	31.364	30.754
Kalimantan Tengah	31.250	31.250	31.250	31.250	31.250	31.250	31.250
Kalimantan Selatan	22.222	22.222	22.778	23.333	23.333	23.333	22.546
Kalimantan Timur	43.929	43.929	43.929	43.929	43.929	43.929	43.542
Sulawesi Utara	32.857	32.857	32.857	32.857	32.857	32.857	32.679
Sulawesi Tengah	30.000	30.000	30.833	30.833	30.833	30.833	29.931
Sulawesi Selatan	25.615	25.712	25.712	26.096	26.096	26.673	25.611
Sulawesi Tenggara	32.000	33.800	33.800	33.800	35.800	35.800	33.083
Gorontalo	21.667	21.667	21.667	22.500	24.000	24.000	21.708
Sulawesi Barat	27.500	27.500	27.500	27.500	27.500	27.500	27.500
Maluku	37.500	37.500	37.500	37.500	37.500	37.500	37.500
Maluku Utara	37.500	37.500	37.500	37.500	37.500	37.500	37.500
Papua Barat	40.000	40.000	40.000	40.000	40.000	40.000	40.000
Papua	53.750	53.750	53.750	53.750	53.750	53.750	51.250
Nasional	30.719	30.962	31.083	31.185	31.347	31.404	30.542

Tabel 2.2
Upah Buruh Tani Subsektor Tanaman Pangan/Hortikultura, 2008
Membajak (Rp/Hari)

Provinsi	Januari	Februari	Maret	April	Mei	Juni
(1)	(2)	(3)	(4)	(5)	(6)	(7)
Nanggroe Aceh Darussalam	40.000	40.000	40.000	40.000	40.000	40.000
Sumatera Utara	35.458	35.458	35.458	37.125	37.125	37.583
Sumatera Barat	38.929	38.929	38.929	38.929	39.286	39.643
Riau	-	-	-	-	-	-
Jambi	37.500	37.500	37.500	37.500	37.500	37.500
Sumatera Selatan	25.400	25.400	25.400	25.400	25.400	25.400
Bengkulu	20.800	20.800	20.800	21.800	21.800	22.800
Lampung	39.000	39.000	39.000	39.000	39.000	39.000
Bangka Belitung	50.000	50.000	50.000	50.000	50.000	50.000
Kepulauan Riau	-	-	-	-	-	-
Jawa Barat	27.440	27.470	27.470	27.500	27.675	28.305
Jawa Tengah	24.547	24.547	24.547	24.547	24.547	25.019
DI Yogyakarta	32.500	32.500	32.500	32.500	33.333	35.000
Jawa Timur	28.067	28.090	28.090	28.338	28.600	29.038
Banten	25.909	25.909	25.909	26.136	27.273	27.818
Bali	36.059	36.059	36.059	36.353	36.647	37.353
Nusa Tenggara Barat	27.000	27.000	27.000	27.000	27.000	28.000
Nusa Tenggara Timur	23.000	23.000	23.000	23.000	23.000	23.000
Kalimantan Barat	50.000	50.000	50.000	50.000	50.000	60.000
Kalimantan Tengah	-	-	-	-	-	-
Kalimantan Selatan	35.000	35.000	35.000	35.000	35.000	35.000
Kalimantan Timur	-	-	-	-	-	-
Sulawesi Utara	46.667	46.667	46.667	46.667	46.667	46.667
Sulawesi Tengah	36.250	36.250	36.250	36.250	36.250	36.250
Sulawesi Selatan	31.167	31.167	31.167	31.167	31.167	31.333
Sulawesi Tenggara	44.167	44.167	44.167	44.167	44.167	49.333
Gorontalo	39.000	39.000	39.000	39.000	39.000	39.000
Sulawesi Barat	-	-	-	-	-	-
Maluku	50.000	50.000	50.000	50.000	50.000	50.000
Maluku Utara	50.000	50.000	50.000	50.000	50.000	50.000
Papua Barat	-	-	-	-	-	-
Papua	52.500	52.500	52.500	52.500	52.500	52.500
Nasional	36.398	36.400	36.400	36.534	36.651	37.521

Tabel 2.2 : Lanjutan

Provinsi	Juli	Agustus	September	Oktober	November	Desember	Rata-rata
(1)	(8)	(9)	(10)	(11)	(12)	(13)	(14)
Nanggroe Aceh Darussalam	40.556	41.111	41.111	41.111	41.111	41.667	40.556
Sumatera Utara	37.583	37.625	37.625	37.750	37.750	38.208	37.063
Sumatera Barat	39.643	39.643	39.643	40.000	40.000	40.000	39.464
Riau	-	-	-	-	-	-	-
Jambi	42.500	52.500	52.500	52.500	52.500	52.500	44.167
Sumatera Selatan	25.400	25.400	25.400	25.400	25.400	25.400	25.400
Bengkulu	22.800	22.800	22.800	22.800	22.800	22.800	22.133
Lampung	39.000	40.000	40.000	40.000	40.000	40.000	39.417
Bangka Belitung	50.000	50.000	50.000	50.000	50.000	50.000	50.000
Kepulauan Riau	-	-	-	-	-	-	-
Jawa Barat	28.385	28.460	28.530	31.780	31.880	31.980	28.906
Jawa Tengah	25.208	25.302	25.302	25.302	25.302	25.396	24.964
DI Yogyakarta	35.000	35.000	35.000	35.000	35.000	35.000	34.028
Jawa Timur	29.110	29.362	29.362	29.362	29.486	29.643	28.879
Banten	28.273	28.500	28.864	29.318	29.318	29.318	27.712
Bali	37.353	37.647	37.647	37.647	37.647	38.529	37.083
Nusa Tenggara Barat	28.050	28.050	28.050	28.050	28.050	28.750	27.667
Nusa Tenggara Timur	23.000	24.000	24.000	24.000	24.000	24.000	23.417
Kalimantan Barat	60.000	60.000	60.000	60.000	60.000	60.000	55.833
Kalimantan Tengah	-	-	-	-	-	-	-
Kalimantan Selatan	35.000	35.000	35.000	40.000	40.000	40.000	36.250
Kalimantan Timur	-	-	-	-	-	-	-
Sulawesi Utara	46.667	47.500	47.500	47.500	47.500	47.500	47.014
Sulawesi Tengah	36.250	36.250	36.250	36.250	36.250	36.250	36.250
Sulawesi Selatan	31.333	32.333	32.667	32.667	32.667	32.667	31.792
Sulawesi Tenggara	49.333	52.667	52.667	52.667	56.000	56.000	49.125
Gorontalo	39.000	39.000	39.000	39.000	39.000	39.500	39.042
Sulawesi Barat	-	-	-	-	-	-	-
Maluku	50.000	50.000	50.000	50.000	50.000	50.000	50.000
Maluku Utara	50.000	50.000	50.000	50.000	50.000	50.000	50.000
Papua Barat	-	-	-	-	-	-	-
Papua	52.500	52.500	52.500	52.500	52.500	52.500	52.500
Nasional	37.767	38.487	38.516	38.869	39.006	39.139	37.641

Tabel 2.3
Upah Buruh Tani Subsektor Tanaman Pangan/Hortikultura, 2008
Menanam (Rp/Hari)

Provinsi	Januari	Februari	Maret	April	Mei	Juni
(1)	(2)	(3)	(4)	(5)	(6)	(7)
Nanggroe Aceh Darussalam	30.556	31.667	30.556	31.667	32.222	32.222
Sumatera Utara	30.643	30.643	31.000	31.714	32.071	34.250
Sumatera Barat	34.737	34.737	35.000	35.000	35.000	35.263
Riau	42.778	42.778	42.778	42.778	42.778	42.778
Jambi	30.714	30.714	30.714	30.714	30.714	32.143
Sumatera Selatan	24.929	24.929	24.929	24.929	24.929	24.929
Bengkulu	18.333	18.333	18.889	18.889	19.444	19.444
Lampung	21.500	21.500	21.500	21.500	21.500	21.500
Bangka Belitung	45.000	45.000	45.000	45.000	45.000	45.000
Kepulauan Riau	47.500	47.500	47.500	47.500	47.500	47.500
Jawa Barat	17.139	17.139	17.324	17.426	17.611	17.787
Jawa Tengah	14.595	14.595	14.595	14.595	14.595	14.643
DI Yogyakarta	15.000	15.000	15.000	15.000	15.000	15.000
Jawa Timur	15.645	15.645	15.645	15.672	15.737	16.043
Banten	16.563	16.563	16.563	17.625	17.625	17.875
Bali	31.818	31.818	31.818	31.818	32.045	33.705
Nusa Tenggara Barat	19.375	19.375	19.375	19.375	19.375	19.583
Nusa Tenggara Timur	21.000	21.000	21.000	21.000	21.000	21.000
Kalimantan Barat	30.250	30.250	30.250	30.250	30.250	30.250
Kalimantan Tengah	25.000	25.000	25.000	25.000	25.000	25.000
Kalimantan Selatan	25.071	25.071	25.071	25.071	25.071	25.071
Kalimantan Timur	35.000	35.000	35.000	35.000	36.429	36.429
Sulawesi Utara	36.429	36.429	36.429	37.857	37.857	37.857
Sulawesi Tengah	32.000	32.000	32.000	32.000	32.000	34.400
Sulawesi Selatan	28.232	28.232	28.232	28.232	28.232	28.589
Sulawesi Tenggara	33.750	33.750	33.750	33.750	33.750	33.750
Gorontalo	24.786	24.786	24.786	25.500	25.500	25.500
Sulawesi Barat	30.000	30.000	30.000	30.000	30.000	30.000
Maluku	32.500	32.500	32.500	32.500	32.500	32.500
Maluku Utara	47.500	47.500	47.500	47.500	47.500	47.500
Papua Barat	40.000	40.000	40.000	40.000	40.000	40.000
Papua	48.750	48.750	48.750	48.750	48.750	53.750
Nasional	29.597	29.631	29.639	29.800	29.906	30.352

Tabel 2.3 : Lanjutan

Provinsi	Juli	Agustus	September	Oktober	November	Desember	Rata-rata
(1)	(8)	(9)	(10)	(11)	(12)	(13)	(14)
Nanggroe Aceh Darussalam	32.222	32.778	32.778	32.778	32.778	32.778	32.083
Sumatera Utara	34.250	34.286	34.286	34.393	35.107	35.500	33.179
Sumatera Barat	35.263	35.263	35.263	36.053	36.053	36.053	35.307
Riau	43.333	43.889	43.889	43.889	43.889	43.889	43.287
Jambi	32.143	33.571	34.286	34.286	34.286	34.286	32.381
Sumatera Selatan	24.929	24.929	24.929	25.286	25.286	25.286	25.018
Bengkulu	19.444	20.556	20.556	20.556	20.556	20.556	19.630
Lampung	21.500	22.000	22.000	22.000	22.000	22.000	21.708
Bangka Belitung	45.000	45.000	45.000	45.000	45.000	45.000	45.000
Kepulauan Riau	47.500	47.500	47.500	47.500	47.500	47.500	47.500
Jawa Barat	17.880	17.880	18.065	18.065	18.093	18.185	17.716
Jawa Tengah	14.643	14.643	14.643	14.643	14.643	14.845	14.640
DI Yogyakarta	15.000	15.000	15.000	15.000	16.250	16.250	15.208
Jawa Timur	16.048	16.086	16.113	16.156	16.183	16.269	15.937
Banten	19.375	19.375	19.625	19.625	20.000	20.000	18.401
Bali	34.159	34.386	34.386	34.614	34.614	35.295	33.373
Nusa Tenggara Barat	20.208	20.208	20.208	20.208	20.792	21.417	19.958
Nusa Tenggara Timur	21.000	21.000	21.000	21.000	21.000	21.000	21.000
Kalimantan Barat	30.250	31.250	31.250	31.250	31.250	31.250	30.667
Kalimantan Tengah	25.000	25.000	25.000	25.000	25.000	25.000	25.000
Kalimantan Selatan	25.071	25.071	25.071	25.071	25.071	25.071	25.071
Kalimantan Timur	36.429	36.429	36.429	36.429	36.429	38.571	36.131
Sulawesi Utara	39.286	39.286	39.286	39.286	39.286	39.286	38.214
Sulawesi Tengah	34.400	34.400	34.400	34.400	35.400	35.400	33.567
Sulawesi Selatan	28.589	29.304	29.304	29.482	29.482	29.661	28.798
Sulawesi Tenggara	33.750	39.750	39.750	39.750	41.000	41.000	36.458
Gorontalo	25.500	25.500	25.500	25.857	25.857	27.857	25.577
Sulawesi Barat	30.000	30.000	30.000	30.000	30.000	30.000	30.000
Maluku	32.500	32.500	32.500	32.500	32.500	32.500	32.500
Maluku Utara	47.500	47.500	47.500	47.500	47.500	47.500	47.500
Papua Barat	40.000	40.000	40.000	40.000	40.000	40.000	40.000
Papua	53.750	53.750	53.750	53.750	53.750	53.750	51.667
Nasional	30.498	30.878	30.915	30.979	31.142	31.342	30.390

Tabel 2.4
Upah Buruh Tani Subsektor Tanaman Pangan/Hortikultura, 2008
Merambat/Menyiangi (Rp/Hari)

Provinsi	Januari	Februari	Maret	April	Mei	Juni
(1)	(2)	(3)	(4)	(5)	(6)	(7)
Nanggroe Aceh Darussalam	29.167	29.167	29.167	29.167	30.000	30.000
Sumatera Utara	31.357	31.357	31.714	32.429	32.429	34.250
Sumatera Barat	27.667	27.667	27.667	27.667	28.667	29.667
Riau	41.250	41.250	41.250	41.250	41.250	41.250
Jambi	30.714	30.714	30.714	30.714	30.714	32.143
Sumatera Selatan	22.333	22.333	22.333	22.333	22.333	22.333
Bengkulu	16.333	16.333	16.333	17.167	18.000	18.833
Lampung	24.500	24.500	24.500	24.500	24.500	24.500
Bangka Belitung	40.000	40.000	40.000	40.000	40.000	40.000
Kepulauan Riau	42.500	42.500	42.500	42.500	42.500	42.500
Jawa Barat	16.123	16.123	16.288	16.260	16.534	17.123
Jawa Tengah	14.066	14.066	14.066	14.099	14.217	14.322
DI Yogyakarta	16.714	16.714	16.714	16.714	16.714	16.714
Jawa Timur	15.685	15.685	15.696	15.773	15.780	16.094
Banten	15.500	15.500	15.500	17.318	17.955	18.136
Bali	27.500	27.500	27.500	28.125	28.125	28.438
Nusa Tenggara Barat	18.321	18.321	18.321	18.321	18.321	18.607
Nusa Tenggara Timur	16.111	16.111	16.111	16.111	16.111	16.111
Kalimantan Barat	26.500	26.500	26.500	26.500	26.500	26.500
Kalimantan Tengah	27.500	27.500	27.500	27.500	27.500	27.500
Kalimantan Selatan	21.563	21.563	21.563	21.563	21.563	21.563
Kalimantan Timur	39.167	39.167	39.167	39.167	40.000	40.833
Sulawesi Utara	29.000	29.000	29.000	30.000	30.000	30.000
Sulawesi Tengah	28.000	28.000	28.000	28.000	28.000	29.000
Sulawesi Selatan	21.458	21.458	21.458	21.458	21.542	21.542
Sulawesi Tenggara	39.000	39.000	39.000	39.000	39.000	39.000
Gorontalo	27.500	27.500	27.500	27.500	27.500	27.500
Sulawesi Barat	25.000	25.000	25.000	25.000	25.000	25.000
Maluku	50.000	50.000	50.000	50.000	50.000	50.000
Maluku Utara	38.333	38.333	38.333	38.333	38.333	38.333
Papua Barat	40.000	40.000	40.000	40.000	40.000	40.000
Papua	45.000	45.000	47.000	47.000	47.000	51.000
Nasional	28.246	28.246	28.325	28.483	28.628	29.025

Tabel 2.4 : Lanjutan

Provinsi	Juli	Agustus	September	Oktober	November	Desember	Rata-rata
(1)	(8)	(9)	(10)	(11)	(12)	(13)	(14)
Nanggroe Aceh Darussalam	30.000	30.000	30.000	30.000	30.000	30.000	29.722
Sumatera Utara	34.250	34.286	34.286	34.393	34.393	34.786	33.327
Sumatera Barat	29.667	29.667	29.667	29.667	29.667	29.667	28.917
Riau	41.250	41.875	41.875	41.875	41.875	41.875	41.510
Jambi	32.143	35.000	35.000	35.000	35.000	35.000	32.738
Sumatera Selatan	22.444	22.444	22.444	22.722	22.722	22.722	22.458
Bengkulu	18.833	18.833	18.833	18.833	18.833	18.833	18.000
Lampung	24.600	26.000	26.000	26.000	26.000	26.000	25.133
Bangka Belitung	40.000	40.000	40.000	40.000	45.000	45.000	40.833
Kepulauan Riau	42.500	42.500	42.500	42.500	42.500	42.500	42.500
Jawa Barat	17.397	17.397	17.671	17.726	17.795	17.833	17.023
Jawa Tengah	14.355	14.355	14.434	14.434	14.434	14.434	14.274
DI Yogyakarta	17.286	17.286	17.286	17.286	18.000	18.000	17.119
Jawa Timur	16.227	16.255	16.308	16.322	16.357	16.381	16.047
Banten	18.636	19.091	19.091	19.727	19.727	19.727	17.992
Bali	28.750	29.375	29.375	30.000	30.000	30.667	28.780
Nusa Tenggara Barat	18.750	18.893	18.893	18.893	19.607	20.143	18.783
Nusa Tenggara Timur	16.111	16.111	16.111	16.111	16.667	16.667	16.204
Kalimantan Barat	26.500	27.500	27.500	27.500	27.500	27.500	26.917
Kalimantan Tengah	27.500	27.500	27.500	27.500	27.500	27.500	27.500
Kalimantan Selatan	21.813	21.813	21.813	21.813	21.813	21.813	21.688
Kalimantan Timur	40.833	40.833	41.667	41.667	41.667	43.333	40.625
Sulawesi Utara	32.000	33.000	33.000	33.000	33.000	33.000	31.167
Sulawesi Tengah	29.000	29.000	30.000	30.000	30.000	30.000	28.917
Sulawesi Selatan	21.542	21.542	21.542	21.542	21.542	21.542	21.514
Sulawesi Tenggara	39.000	39.000	39.000	39.000	39.000	39.000	39.000
Gorontalo	27.500	27.500	27.500	27.500	27.500	27.500	27.500
Sulawesi Barat	25.000	30.000	30.000	30.000	30.000	30.000	27.083
Maluku	50.000	50.000	50.000	50.000	50.000	50.000	50.000
Maluku Utara	38.333	38.333	38.333	38.333	38.333	38.333	38.333
Papua Barat	40.000	40.000	40.000	40.000	40.000	40.000	40.000
Papua	51.000	51.000	51.000	51.000	51.000	51.000	49.000
Nasional	29.163	29.575	29.645	29.698	29.920	30.024	29.081

Tabel 2.5
Upah Buruh Tani Subsektor Tanaman Pangan/Hortikultura, 2008
Menuai/Memanen (Rp/Hari)

Provinsi	Januari	Februari	Maret	April	Mei	Juni
(1)	(2)	(3)	(4)	(5)	(6)	(7)
Nanggroe Aceh Darussalam	36.875	36.875	37.500	38.125	38.750	38.750
Sumatera Utara	33.625	33.625	33.938	34.250	34.250	36.313
Sumatera Barat	34.000	34.000	34.000	34.500	35.000	35.750
Riau	41.111	41.111	42.222	42.222	42.222	42.222
Jambi	30.909	30.909	30.909	30.909	30.909	32.727
Sumatera Selatan	23.000	23.000	23.000	23.000	23.000	23.000
Bengkulu	19.556	19.556	19.556	19.556	20.111	20.667
Lampung	30.500	30.500	30.500	30.500	30.500	30.500
Bangka Belitung	40.000	45.000	45.000	45.000	45.000	45.000
Kepulauan Riau	-	-	-	-	-	-
Jawa Barat	20.776	20.776	20.917	21.078	21.182	21.604
Jawa Tengah	19.594	19.594	19.594	19.594	19.656	19.828
DI Yogyakarta	22.625	22.625	22.625	22.625	22.625	22.625
Jawa Timur	21.601	21.608	21.646	21.701	21.735	22.090
Banten	23.692	23.692	23.692	24.462	24.462	24.615
Bali	30.630	30.630	30.630	30.630	31.109	32.522
Nusa Tenggara Barat	19.688	19.688	19.688	19.688	19.688	19.688
Nusa Tenggara Timur	22.000	22.000	22.000	22.000	22.000	22.000
Kalimantan Barat	22.750	22.750	22.750	22.750	22.750	22.750
Kalimantan Tengah	26.667	26.667	26.667	26.667	26.667	26.667
Kalimantan Selatan	21.045	21.045	21.045	21.045	21.045	21.045
Kalimantan Timur	34.375	34.375	34.375	34.375	35.000	36.563
Sulawesi Utara	35.833	35.833	35.833	35.833	35.833	35.833
Sulawesi Tengah	30.000	30.000	30.000	30.000	30.000	31.000
Sulawesi Selatan	27.121	27.121	27.121	27.121	27.155	27.845
Sulawesi Tenggara	35.560	35.560	35.560	35.560	35.560	35.560
Gorontalo	27.000	27.000	27.000	27.000	27.000	27.000
Sulawesi Barat	30.000	30.000	30.000	30.000	30.000	35.000
Maluku	50.000	50.000	50.000	50.000	50.000	50.000
Maluku Utara	41.667	41.667	41.667	41.667	41.667	41.667
Papua Barat	40.000	40.000	40.000	40.000	40.000	40.000
Papua	43.750	43.750	46.250	46.250	46.250	51.250
Nasional	30.192	30.353	30.506	30.584	30.681	31.357

Tabel 2.5 : Lanjutan

Provinsi	Juli	Agustus	September	Oktober	November	Desember	Rata-rata
(1)	(8)	(9)	(10)	(11)	(12)	(13)	(14)
Nanggroe Aceh Darussalam	39.375	39.375	39.375	39.375	39.375	40.000	38.646
Sumatera Utara	36.563	36.594	36.594	36.688	36.688	36.719	35.487
Sumatera Barat	36.000	37.000	37.500	37.500	37.500	37.500	35.854
Riau	42.778	43.333	43.333	43.333	43.333	43.333	42.546
Jambi	32.727	34.091	34.091	34.091	34.091	34.091	32.538
Sumatera Selatan	23.250	23.250	23.250	23.750	23.750	23.750	23.250
Bengkulu	20.667	20.667	20.667	20.667	20.667	20.667	20.250
Lampung	31.500	31.900	31.900	31.900	31.900	31.900	31.167
Bangka Belitung	45.000	45.000	45.000	45.000	45.000	45.000	44.583
Kepulauan Riau	-	-	-	-	-	-	-
Jawa Barat	21.688	21.719	21.916	21.927	21.943	21.995	21.460
Jawa Tengah	19.867	19.867	19.906	19.906	19.906	19.906	19.768
DI Yogyakarta	22.625	22.625	22.625	22.625	22.625	22.625	22.625
Jawa Timur	22.246	22.291	22.366	22.381	22.489	22.541	22.058
Banten	25.769	26.154	26.154	26.154	26.538	26.538	25.160
Bali	32.957	33.478	33.478	33.478	33.478	33.913	32.245
Nusa Tenggara Barat	19.688	19.813	19.813	20.438	20.688	20.688	19.938
Nusa Tenggara Timur	22.000	22.000	22.000	22.000	22.000	22.000	22.000
Kalimantan Barat	22.750	22.750	22.750	22.750	22.750	22.750	22.750
Kalimantan Tengah	26.667	26.667	26.667	26.667	26.667	26.667	26.667
Kalimantan Selatan	21.045	21.045	21.045	21.045	21.045	21.045	21.045
Kalimantan Timur	36.563	36.563	37.188	37.188	37.188	39.063	36.068
Sulawesi Utara	35.833	36.667	36.667	38.333	38.333	38.333	36.597
Sulawesi Tengah	31.000	31.000	32.000	32.000	32.000	32.000	30.917
Sulawesi Selatan	27.845	27.845	28.466	28.466	28.466	28.466	27.753
Sulawesi Tenggara	35.560	35.560	35.560	35.560	35.560	35.560	35.560
Gorontalo	27.000	27.000	27.000	27.000	27.000	27.000	27.000
Sulawesi Barat	35.000	35.000	35.000	35.000	35.000	35.000	32.917
Maluku	50.000	50.000	50.000	50.000	50.000	50.000	50.000
Maluku Utara	41.667	41.667	41.667	41.667	41.667	41.667	41.667
Papua Barat	40.000	40.000	40.000	40.000	40.000	40.000	40.000
Papua	51.250	51.250	51.250	51.250	51.250	51.250	48.750
Nasional	31.512	31.683	31.781	31.875	31.900	31.999	31.202

Tabel 2.6
Upah Buruh Tani Subsektor Tanaman Pangan/Hortikultura, 2008
Pemupukan (Rp/Hari)

Provinsi	Januari	Februari	Maret	April	Mei	Juni
(1)	(2)	(3)	(4)	(5)	(6)	(7)
Nanggroe Aceh Darussalam	34.286	34.286	34.286	34.286	34.286	34.286
Sumatera Utara	31.286	31.286	31.286	31.286	31.286	32.036
Sumatera Barat	30.833	30.833	31.250	32.083	32.917	33.333
Riau	44.000	44.000	44.000	44.000	44.000	44.000
Jambi	36.250	36.250	36.250	36.250	36.250	36.250
Sumatera Selatan	28.625	28.625	28.625	28.625	28.625	28.625
Bengkulu	19.375	19.375	19.375	19.375	19.375	20.000
Lampung	21.000	21.000	21.000	21.000	21.000	21.000
Bangka Belitung	50.000	50.000	50.000	50.000	50.000	50.000
Kepulauan Riau	35.000	35.000	35.000	35.000	35.000	35.000
Jawa Barat	17.972	18.028	18.142	18.199	18.483	18.761
Jawa Tengah	14.556	14.556	14.556	14.602	14.676	14.750
DI Yogyakarta	17.200	17.200	17.200	17.200	17.700	17.700
Jawa Timur	15.079	15.098	15.296	15.424	15.543	15.851
Banten	18.600	18.600	18.600	19.267	19.267	20.067
Bali	27.500	27.500	27.500	27.500	27.500	27.500
Nusa Tenggara Barat	20.571	20.571	20.571	20.571	20.571	20.571
Nusa Tenggara Timur	23.333	23.333	23.333	23.333	23.333	23.333
Kalimantan Barat	18.000	18.000	18.000	18.000	18.000	18.000
Kalimantan Tengah	-	-	-	-	-	-
Kalimantan Selatan	20.000	20.000	20.000	20.000	20.000	20.000
Kalimantan Timur	40.000	40.000	40.000	40.000	40.000	41.250
Sulawesi Utara	41.000	41.000	41.000	41.000	41.000	41.000
Sulawesi Tengah	25.000	25.000	25.000	25.000	25.000	25.000
Sulawesi Selatan	22.500	22.500	22.500	22.500	22.591	22.591
Sulawesi Tenggara	30.000	30.000	30.000	30.000	30.000	30.000
Gorontalo	21.667	21.667	21.667	21.667	21.667	21.667
Sulawesi Barat	-	-	-	-	-	-
Maluku	50.000	50.000	50.000	50.000	50.000	50.000
Maluku Utara	50.000	50.000	50.000	50.000	50.000	50.000
Papua Barat	40.000	40.000	40.000	40.000	40.000	40.000
Papua	45.000	45.000	45.000	45.000	45.000	51.667
Nasional	29.621	29.624	29.648	29.706	29.769	30.141

Tabel 2.6 : Lanjutan

Provinsi	Juli	Agustus	September	Oktober	November	Desember	Rata-rata
(1)	(8)	(9)	(10)	(11)	(12)	(13)	(14)
Nanggroe Aceh Darussalam	35.000	35.000	35.000	35.714	36.429	36.429	34.940
Sumatera Utara	32.036	32.071	32.071	32.179	32.179	32.571	31.798
Sumatera Barat	33.750	34.167	34.167	34.583	34.583	34.583	33.090
Riau	44.000	45.000	45.000	45.000	45.000	45.000	44.417
Jambi	36.250	36.250	36.250	36.250	36.250	36.250	36.250
Sumatera Selatan	28.625	28.625	28.625	28.625	28.625	28.625	28.625
Bengkulu	20.000	21.250	21.250	21.250	21.250	21.250	20.260
Lampung	21.000	21.200	21.200	21.700	21.700	21.700	21.208
Bangka Belitung	50.000	50.000	50.000	50.000	50.000	50.000	50.000
Kepulauan Riau	35.000	35.000	35.000	35.000	35.000	35.000	35.000
Jawa Barat	18.909	19.057	19.114	19.182	19.392	19.534	18.731
Jawa Tengah	14.796	14.796	14.796	14.796	14.796	14.907	14.715
DI Yogyakarta	18.500	18.500	18.500	18.500	18.500	18.500	17.933
Jawa Timur	16.139	16.199	16.215	16.267	16.390	16.420	15.827
Banten	20.067	20.400	20.667	20.667	20.800	21.467	19.872
Bali	28.750	29.375	29.375	29.375	29.375	29.375	28.385
Nusa Tenggara Barat	20.571	20.571	20.571	20.571	20.571	20.571	20.571
Nusa Tenggara Timur	25.000	25.000	25.000	25.000	26.667	26.667	24.444
Kalimantan Barat	18.000	18.000	18.000	18.000	18.000	18.000	18.000
Kalimantan Tengah	-	-	-	-	-	-	-
Kalimantan Selatan	20.000	20.000	20.000	22.500	22.500	22.500	20.625
Kalimantan Timur	41.250	41.250	41.250	41.250	41.250	41.250	40.729
Sulawesi Utara	41.000	41.000	41.000	41.000	41.000	41.000	41.000
Sulawesi Tengah	25.000	25.000	25.000	25.000	25.000	25.000	25.000
Sulawesi Selatan	22.591	22.591	22.591	22.591	22.591	22.591	22.561
Sulawesi Tenggara	30.000	30.000	30.000	30.000	30.000	30.000	30.000
Gorontalo	21.667	21.667	21.667	21.667	21.667	21.667	21.667
Sulawesi Barat	-	-	-	-	-	-	-
Maluku	50.000	50.000	50.000	50.000	50.000	50.000	50.000
Maluku Utara	50.000	50.000	50.000	50.000	50.000	50.000	50.000
Papua Barat	40.000	40.000	40.000	40.000	40.000	40.000	40.000
Papua	51.667	51.667	51.667	51.667	51.667	51.667	48.889
Nasional	30.319	30.455	30.466	30.611	30.706	30.751	30.151

Tabel 2.7
Upah Buruh Tani Subsektor Tanaman Pangan/Hortikultura, 2008
Penyemprotan/OPT (Rp/Hari)

Provinsi	Januari	Februari	Maret	April	Mei	Juni
(1)	(2)	(3)	(4)	(5)	(6)	(7)
Nanggroe Aceh Darussalam	31.667	31.667	31.667	31.667	31.667	31.667
Sumatera Utara	34.056	34.056	34.056	34.056	34.056	34.361
Sumatera Barat	36.111	36.111	36.111	36.111	36.111	36.667
Riau	41.000	41.000	41.000	41.000	41.000	41.000
Jambi	40.000	40.000	40.000	40.000	40.000	40.000
Sumatera Selatan	29.875	29.875	29.875	29.875	29.875	29.875
Bengkulu	21.667	21.667	21.667	21.667	21.667	21.667
Lampung	19.111	19.111	19.111	19.111	19.111	19.111
Bangka Belitung	50.000	50.000	50.000	50.000	50.000	50.000
Kepulauan Riau	20.000	20.000	20.000	20.000	20.000	20.000
Jawa Barat	18.152	18.152	18.478	18.551	18.913	19.188
Jawa Tengah	15.070	15.070	15.070	15.128	15.221	15.267
DI Yogyakarta	13.125	13.125	13.125	13.125	13.125	13.125
Jawa Timur	14.977	14.985	15.019	15.233	15.252	15.427
Banten	17.286	17.286	17.286	17.286	17.286	18.143
Bali	27.556	27.556	27.556	27.556	27.778	27.778
Nusa Tenggara Barat	20.000	20.000	20.000	20.000	20.000	20.000
Nusa Tenggara Timur	23.750	23.750	23.750	23.750	23.750	23.750
Kalimantan Barat	20.000	20.000	20.000	20.000	20.000	20.000
Kalimantan Tengah	-	-	-	-	-	-
Kalimantan Selatan	27.500	27.500	27.500	27.500	27.500	27.500
Kalimantan Timur	-	-	-	-	-	-
Sulawesi Utara	35.000	35.000	35.000	35.000	35.000	35.000
Sulawesi Tengah	32.500	32.500	32.500	32.500	32.500	32.500
Sulawesi Selatan	23.611	23.611	23.611	23.611	23.722	23.722
Sulawesi Tenggara	37.500	37.500	37.500	37.500	37.500	37.500
Gorontalo	35.000	35.000	35.000	35.000	35.000	35.000
Sulawesi Barat	30.000	30.000	30.000	32.500	32.500	32.500
Maluku	50.000	50.000	50.000	50.000	50.000	50.000
Maluku Utara	-	-	-	-	-	-
Papua Barat	40.000	40.000	40.000	40.000	40.000	40.000
Papua	42.500	42.500	42.500	42.500	42.500	52.500
Nasional	29.207	29.208	29.220	29.318	29.346	29.767

Tabel 2.7 : Lanjutan

Provinsi	Juli	Agustus	September	Oktober	November	Desember	Rata-rata
(1)	(8)	(9)	(10)	(11)	(12)	(13)	(14)
Nanggroe Aceh Darussalam	32.222	32.222	32.778	33.889	33.889	33.889	32.407
Sumatera Utara	34.639	34.667	34.944	35.028	35.028	35.333	34.523
Sumatera Barat	37.222	37.222	37.222	37.778	37.778	38.889	36.944
Riau	41.000	42.000	42.000	42.000	42.000	42.000	41.417
Jambi	40.000	40.000	40.000	40.000	40.000	40.000	40.000
Sumatera Selatan	30.000	30.000	30.000	30.000	30.000	30.000	29.938
Bengkulu	21.667	21.667	21.667	21.667	21.667	21.667	21.667
Lampung	19.111	19.333	19.333	19.889	19.889	20.444	19.389
Bangka Belitung	50.000	50.000	50.000	50.000	50.000	50.000	50.000
Kepulauan Riau	20.000	20.000	20.000	20.000	20.000	20.000	20.000
Jawa Barat	19.304	19.377	19.449	19.594	19.794	19.868	19.068
Jawa Tengah	15.326	15.326	15.326	15.326	15.326	15.326	15.232
DI Yogyakarta	13.625	13.625	13.625	13.625	13.625	13.625	13.375
Jawa Timur	15.576	15.622	15.679	15.708	15.838	15.854	15.431
Banten	18.143	18.500	18.643	19.357	19.714	20.429	18.280
Bali	27.778	28.333	28.333	28.333	28.333	29.444	28.028
Nusa Tenggara Barat	20.000	20.000	20.000	20.000	20.000	20.000	20.000
Nusa Tenggara Timur	25.000	25.000	25.000	25.000	25.000	25.000	24.375
Kalimantan Barat	20.000	20.000	20.000	20.000	20.000	20.000	20.000
Kalimantan Tengah	-	-	-	-	-	-	-
Kalimantan Selatan	27.500	27.500	27.500	27.500	27.500	27.500	27.500
Kalimantan Timur	-	-	-	-	-	-	-
Sulawesi Utara	35.000	35.000	35.000	35.000	35.000	35.000	35.000
Sulawesi Tengah	32.500	32.500	32.500	32.500	32.500	32.500	32.500
Sulawesi Selatan	23.722	24.278	24.278	24.278	24.278	24.278	23.917
Sulawesi Tenggara	37.500	37.500	37.500	37.500	37.500	37.500	37.500
Gorontalo	35.000	35.000	35.000	35.000	35.000	35.000	35.000
Sulawesi Barat	32.500	32.500	32.500	32.500	32.500	32.500	31.875
Maluku	50.000	50.000	50.000	50.000	50.000	50.000	50.000
Maluku Utara	-	-	-	-	-	-	-
Papua Barat	40.000	40.000	40.000	40.000	40.000	40.000	40.000
Papua	52.500	52.500	52.500	52.500	52.500	52.500	48.333
Nasional	29.891	29.989	30.027	30.137	30.161	30.295	29.714

Tabel 2.8
Upah Buruh Tani Subsektor Tanaman Pangan/Hortikultura, 2008
Perontokan (Rp/Hari)

Provinsi	Januari	Februari	Maret	April	Mei	Juni
(1)	(2)	(3)	(4)	(5)	(6)	(7)
Nanggroe Aceh Darussalam	41.875	41.875	41.875	41.875	42.500	42.500
Sumatera Utara	33.792	33.792	34.208	34.208	34.208	34.250
Sumatera Barat	35.625	35.625	35.625	35.625	38.125	39.375
Riau	41.667	41.667	41.667	41.667	41.667	41.667
Jambi	-	-	-	-	-	-
Sumatera Selatan	-	-	-	-	-	-
Bengkulu	-	-	-	-	-	-
Lampung	19.000	19.000	19.000	19.000	19.000	19.000
Bangka Belitung	50.000	50.000	50.000	50.000	50.000	50.000
Kepulauan Riau	-	-	-	-	-	-
Jawa Barat	17.471	17.471	17.912	17.912	19.971	19.794
Jawa Tengah	18.912	18.912	18.912	18.912	19.147	19.265
DI Yogyakarta	-	-	-	-	-	-
Jawa Timur	-	-	-	-	-	-
Banten	19.000	19.000	19.000	19.714	19.714	20.000
Bali	35.833	35.833	35.833	35.833	35.833	37.500
Nusa Tenggara Barat	26.170	26.170	26.170	26.170	26.170	26.170
Nusa Tenggara Timur	-	-	-	-	-	-
Kalimantan Barat	-	-	-	-	-	-
Kalimantan Tengah	25.000	25.000	25.000	25.000	25.000	25.000
Kalimantan Selatan	25.000	25.000	25.000	25.000	25.000	35.000
Kalimantan Timur	41.667	41.667	41.667	41.667	41.667	41.667
Sulawesi Utara	36.667	36.667	36.667	38.333	38.333	38.333
Sulawesi Tengah	-	-	-	-	-	-
Sulawesi Selatan	23.222	23.222	23.222	23.778	23.889	23.889
Sulawesi Tenggara	22.500	22.500	22.500	22.500	22.500	22.500
Gorontalo	18.500	18.500	18.500	18.500	18.500	18.500
Sulawesi Barat	30.000	30.000	30.000	30.000	30.000	30.000
Maluku	-	-	-	-	-	-
Maluku Utara	-	-	-	-	-	-
Papua Barat	-	-	-	-	-	-
Papua	42.500	42.500	42.500	42.500	42.500	52.500
Nasional	30.220	30.220	30.263	30.410	30.686	31.845

Tabel 2.8 : Lanjutan

Provinsi	Juli	Agustus	September	Oktober	November	Desember	Rata-rata
(1)	(8)	(9)	(10)	(11)	(12)	(13)	(14)
Nanggroe Aceh Darussalam	43.125	43.125	43.125	43.125	43.125	43.125	42.604
Sumatera Utara	34.667	34.708	34.708	34.833	34.833	35.292	34.458
Sumatera Barat	40.000	40.625	40.625	40.625	40.625	40.625	38.594
Riau	43.333	45.000	45.000	45.000	45.000	45.000	43.194
Jambi	-	-	-	-	-	-	-
Sumatera Selatan	-	-	-	-	-	-	-
Bengkulu	-	-	-	-	-	-	-
Lampung	19.000	19.400	19.400	19.400	19.400	20.400	19.250
Bangka Belitung	50.000	50.000	50.000	50.000	50.000	50.000	50.000
Kepulauan Riau	-	-	-	-	-	-	-
Jawa Barat	19.794	19.971	19.971	19.971	19.971	20.265	19.206
Jawa Tengah	19.265	19.265	19.265	19.265	19.265	19.265	19.137
DI Yogyakarta	-	-	-	-	-	-	-
Jawa Timur	-	-	-	-	-	-	-
Banten	20.000	20.714	20.714	20.714	20.714	20.714	20.000
Bali	37.500	39.167	39.167	39.167	39.167	40.833	37.639
Nusa Tenggara Barat	26.170	26.170	26.170	26.170	27.170	27.170	26.337
Nusa Tenggara Timur	-	-	-	-	-	-	-
Kalimantan Barat	-	-	-	-	-	-	-
Kalimantan Tengah	25.000	25.000	25.000	25.000	25.000	25.000	25.000
Kalimantan Selatan	35.000	45.000	45.000	45.000	45.000	45.000	35.000
Kalimantan Timur	41.667	41.667	41.667	41.667	41.667	41.667	41.667
Sulawesi Utara	38.333	38.333	38.333	38.333	38.333	38.333	37.917
Sulawesi Tengah	-	-	-	-	-	-	-
Sulawesi Selatan	23.889	23.889	23.889	23.889	23.889	24.125	23.733
Sulawesi Tenggara	25.000	25.000	25.000	25.000	25.000	25.000	23.750
Gorontalo	18.500	18.500	18.500	18.500	18.500	18.500	18.500
Sulawesi Barat	30.000	30.000	30.000	30.000	30.000	30.000	30.000
Maluku	-	-	-	-	-	-	-
Maluku Utara	-	-	-	-	-	-	-
Papua Barat	-	-	-	-	-	-	-
Papua	52.500	52.500	52.500	52.500	52.500	52.500	48.333
Nasional	32.137	32.902	32.902	32.908	32.958	33.141	31.716



***Subsektor
Tanaman
Perkebunan Rakyat***

<http://www.bps.go.id>

Tabel 3.1
Upah Buruh Tani Subsektor Tanaman Perkebunan Rakyat, 2008
Mencangkul (Rp/Hari)

Provinsi	Januari	Februari	Maret	April	Mei	Juni
(1)	(2)	(3)	(4)	(5)	(6)	(7)
Nanggroe Aceh Darussalam	31.667	31.667	31.667	31.667	31.667	31.667
Sumatera Utara	32.800	32.800	32.800	33.800	33.800	36.300
Sumatera Barat	32.500	32.500	32.500	32.500	32.500	33.333
Riau	46.000	46.000	46.000	46.000	46.000	53.000
Jambi	29.778	29.778	29.778	29.778	29.778	30.889
Sumatera Selatan	23.000	23.000	23.000	23.000	23.000	23.000
Bengkulu	22.917	22.917	22.917	23.333	23.333	23.333
Lampung	25.778	25.778	25.778	25.778	25.778	26.333
Bangka Belitung	44.000	44.000	44.000	46.000	46.000	46.000
Kepulauan Riau	47.500	47.500	47.500	47.500	47.500	47.500
Jawa Barat	15.931	15.931	16.190	16.448	16.448	16.966
Jawa Tengah	13.563	13.563	13.563	14.625	14.625	14.625
DI Yogyakarta	17.667	17.667	17.667	17.667	17.667	17.667
Jawa Timur	17.091	17.091	17.091	17.091	17.091	17.409
Banten	21.786	21.786	21.786	21.786	21.786	22.500
Bali	27.500	27.500	27.500	27.500	27.500	30.000
Nusa Tenggara Barat	15.000	15.000	15.000	15.000	15.000	15.000
Nusa Tenggara Timur	25.000	25.000	25.000	25.000	25.000	25.000
Kalimantan Barat	22.500	22.500	22.500	22.500	22.500	22.500
Kalimantan Tengah	23.333	23.333	23.333	23.333	23.333	23.333
Kalimantan Selatan	23.000	23.000	23.000	23.000	23.000	24.000
Kalimantan Timur	37.000	37.000	37.000	37.000	37.000	38.667
Sulawesi Utara	33.125	33.125	33.750	33.750	33.750	33.750
Sulawesi Tengah	25.000	25.000	25.000	25.000	25.000	25.000
Sulawesi Selatan	25.714	25.714	25.714	25.714	25.714	25.714
Sulawesi Tenggara	26.667	26.667	26.667	26.667	26.667	26.667
Gorontalo	30.000	30.000	30.000	30.000	30.000	35.000
Sulawesi Barat	34.000	34.000	34.000	34.000	35.000	35.000
Maluku	31.667	31.667	31.667	31.667	31.667	31.667
Maluku Utara	40.000	40.000	40.000	42.000	42.000	42.000
Papua Barat	51.667	51.667	51.667	51.667	51.667	51.667
Papua	41.667	41.667	45.000	45.000	45.000	45.000
Nasional	29.213	29.213	29.345	29.555	29.587	30.328

Tabel 3.1 : Lanjutan

Provinsi	Juli	Agustus	September	Oktober	November	Desember	Rata-rata
(1)	(8)	(9)	(10)	(11)	(12)	(13)	(14)
Nanggroe Aceh Darussalam	31.667	31.667	31.667	31.667	31.667	31.667	31.667
Sumatera Utara	36.800	36.800	36.800	36.800	36.800	36.800	35.258
Sumatera Barat	33.333	33.333	33.333	33.333	34.167	34.167	33.125
Riau	53.000	53.000	53.000	53.000	53.000	53.000	50.083
Jambi	33.667	34.444	34.444	34.444	34.444	34.444	32.139
Sumatera Selatan	23.000	23.000	23.000	25.000	25.000	25.000	23.500
Bengkulu	23.333	23.333	23.333	23.333	23.333	23.333	23.229
Lampung	26.333	26.333	26.333	26.333	26.333	26.333	26.102
Bangka Belitung	46.000	46.000	46.000	46.000	47.300	48.000	45.775
Kepulauan Riau	47.500	47.500	47.500	47.500	47.500	47.500	47.500
Jawa Barat	16.966	16.966	16.966	17.224	17.397	17.397	16.736
Jawa Tengah	14.625	14.625	14.625	15.250	15.875	15.875	14.620
DI Yogyakarta	17.667	17.667	17.667	17.667	17.667	17.667	17.667
Jawa Timur	17.409	17.409	17.409	17.409	17.409	17.591	17.292
Banten	22.500	22.500	22.500	22.500	22.500	22.500	22.202
Bali	30.000	30.000	30.000	30.000	30.000	30.000	28.958
Nusa Tenggara Barat	20.000	20.000	20.000	20.000	20.000	20.000	17.500
Nusa Tenggara Timur	25.000	25.000	25.000	25.000	25.000	25.000	25.000
Kalimantan Barat	22.500	22.500	22.500	22.500	22.500	22.500	22.500
Kalimantan Tengah	23.333	23.333	23.333	23.333	23.333	23.333	23.333
Kalimantan Selatan	24.000	24.000	24.000	25.000	25.000	25.000	23.833
Kalimantan Timur	38.667	38.667	38.667	38.667	38.667	38.667	37.972
Sulawesi Utara	33.750	33.750	33.750	35.000	35.000	35.000	33.958
Sulawesi Tengah	25.000	25.000	25.000	25.000	25.000	25.000	25.000
Sulawesi Selatan	25.857	25.857	26.214	26.214	26.214	26.214	25.905
Sulawesi Tenggara	26.667	26.667	26.667	26.667	26.667	26.667	26.667
Gorontalo	35.000	35.000	35.000	35.000	35.000	35.000	32.917
Sulawesi Barat	35.000	35.000	35.000	35.000	35.000	35.000	34.667
Maluku	31.667	31.667	31.667	31.667	31.667	31.667	31.667
Maluku Utara	42.000	42.000	42.000	42.000	42.000	42.000	41.500
Papua Barat	51.667	60.000	60.000	60.000	60.000	60.000	55.139
Papua	48.333	48.333	48.333	48.333	48.333	48.333	46.111
Nasional	30.695	30.980	30.991	31.151	31.243	31.270	30.298

Tabel 3.2
Upah Buruh Tani Subsektor Tanaman Perkebunan Rakyat, 2008
Menanam (Rp/Hari)

Provinsi	Januari	Februari	Maret	April	Mei	Juni
(1)	(2)	(3)	(4)	(5)	(6)	(7)
Nanggroe Aceh Darussalam	30.000	30.000	30.000	30.000	30.000	30.000
Sumatera Utara	32.875	32.875	32.875	33.500	33.500	36.000
Sumatera Barat	35.000	35.000	35.000	35.000	35.000	36.250
Riau	40.000	40.000	40.000	40.000	40.000	40.000
Jambi	27.222	27.222	27.222	28.333	28.333	29.722
Sumatera Selatan	26.071	26.071	26.071	26.071	26.071	26.071
Bengkulu	21.250	21.250	21.250	21.667	21.667	21.667
Lampung	23.750	23.750	23.750	23.750	23.750	24.375
Bangka Belitung	40.000	40.000	40.000	40.000	42.500	42.500
Kepulauan Riau	47.500	47.500	47.500	47.500	47.500	47.500
Jawa Barat	14.462	14.462	14.654	14.654	14.654	14.654
Jawa Tengah	10.250	10.250	10.250	10.250	10.250	10.250
DI Yogyakarta	11.500	11.500	11.500	11.500	11.500	11.500
Jawa Timur	14.750	14.750	14.750	14.750	14.750	14.938
Banten	20.000	20.000	20.000	20.000	20.000	21.250
Bali	27.500	27.500	27.500	27.500	27.500	30.000
Nusa Tenggara Barat	-	-	-	-	-	-
Nusa Tenggara Timur	-	-	-	-	-	-
Kalimantan Barat	26.500	26.500	26.500	26.500	26.500	26.500
Kalimantan Tengah	25.000	25.000	25.000	25.000	25.000	25.000
Kalimantan Selatan	26.250	26.250	26.250	26.250	26.250	26.250
Kalimantan Timur	26.667	26.667	26.667	26.667	26.667	30.333
Sulawesi Utara	30.000	30.000	30.000	30.000	30.000	30.000
Sulawesi Tengah	25.000	25.000	25.000	25.000	25.000	25.000
Sulawesi Selatan	26.429	26.429	26.429	26.429	26.429	27.143
Sulawesi Tenggara	25.000	25.000	25.000	25.000	25.000	25.000
Gorontalo	25.000	25.000	25.000	25.000	25.000	25.000
Sulawesi Barat	-	-	-	-	-	-
Maluku	20.000	20.000	20.000	20.000	20.000	20.000
Maluku Utara	40.833	40.833	40.833	40.833	40.833	40.833
Papua Barat	40.000	40.000	40.000	40.000	40.000	40.000
Papua	41.667	41.667	45.000	45.000	45.000	45.000
Nasional	27.603	27.603	27.724	27.798	27.885	28.370

Tabel 3.2 : Lanjutan

Provinsi	Juli	Agustus	September	Oktober	November	Desember	Rata-rata
(1)	(8)	(9)	(10)	(11)	(12)	(13)	(14)
Nanggroe Aceh Darussalam	32.500	32.500	32.500	32.500	32.500	32.500	31.250
Sumatera Utara	36.625	36.625	36.625	36.625	36.625	36.625	35.115
Sumatera Barat	36.250	36.250	36.250	36.250	37.500	37.500	35.938
Riau	40.000	40.000	40.000	40.000	40.750	40.750	40.125
Jambi	31.944	33.333	33.333	33.333	33.333	33.333	30.556
Sumatera Selatan	26.071	26.071	26.071	26.071	26.071	26.071	26.071
Bengkulu	21.667	21.667	21.667	21.667	21.667	21.667	21.563
Lampung	24.375	24.375	25.000	25.625	25.000	25.625	24.427
Bangka Belitung	42.500	42.500	42.500	42.500	45.000	45.000	42.083
Kepulauan Riau	47.500	47.500	47.500	47.500	47.500	47.500	47.500
Jawa Barat	14.654	14.654	14.654	14.654	14.654	14.654	14.622
Jawa Tengah	10.250	10.250	10.250	10.250	10.250	10.250	10.250
DI Yogyakarta	11.500	11.500	11.500	11.500	11.500	11.500	11.500
Jawa Timur	14.938	15.188	15.188	15.188	15.188	15.438	14.984
Banten	21.250	21.250	21.250	21.250	21.250	21.250	20.729
Bali	30.000	32.500	32.500	32.500	32.500	32.500	30.000
Nusa Tenggara Barat	-	-	-	-	-	-	-
Nusa Tenggara Timur	-	-	-	-	-	-	-
Kalimantan Barat	26.500	26.500	26.500	26.500	26.500	26.500	26.500
Kalimantan Tengah	25.000	25.000	25.000	25.000	25.000	25.000	25.000
Kalimantan Selatan	26.250	27.500	27.500	28.750	28.750	28.750	27.083
Kalimantan Timur	30.333	30.333	30.333	30.333	30.333	30.333	28.806
Sulawesi Utara	30.000	30.000	30.000	32.000	32.000	32.000	30.500
Sulawesi Tengah	25.000	25.000	25.000	25.000	25.000	25.000	25.000
Sulawesi Selatan	27.286	27.286	27.643	27.643	27.643	27.643	27.036
Sulawesi Tenggara	25.000	25.000	25.000	25.000	25.000	25.000	25.000
Gorontalo	25.000	25.000	25.000	25.000	25.000	25.000	25.000
Sulawesi Barat	-	-	-	-	-	-	-
Maluku	20.000	20.000	20.000	20.000	20.000	20.000	20.000
Maluku Utara	40.833	40.833	40.833	40.833	40.833	40.833	40.833
Papua Barat	40.000	40.000	40.000	40.000	40.000	40.000	40.000
Papua	48.333	48.333	48.333	48.333	48.333	48.333	46.111
Nasional	28.674	28.860	28.894	29.028	29.161	29.192	28.399

Tabel 3.3
Upah Buruh Tani Subsektor Tanaman Perkebunan Rakyat, 2008
Merambat/Menyiangi (Rp/Hari)

Provinsi	Januari	Februari	Maret	April	Mei	Juni
(1)	(2)	(3)	(4)	(5)	(6)	(7)
Nanggroe Aceh Darussalam	40.000	40.000	40.000	40.000	40.000	40.000
Sumatera Utara	33.000	33.000	33.000	33.556	33.556	35.222
Sumatera Barat	35.000	35.000	35.000	35.000	35.000	36.250
Riau	40.000	40.000	40.000	40.000	40.000	40.000
Jambi	28.571	28.571	28.571	28.571	28.571	32.143
Sumatera Selatan	18.929	18.929	18.929	18.929	18.929	18.929
Bengkulu	22.500	22.500	22.500	23.000	23.000	23.000
Lampung	21.417	21.417	21.417	21.417	22.250	22.667
Bangka Belitung	42.000	42.000	42.000	45.000	45.000	45.000
Kepulauan Riau	35.000	35.000	35.000	35.000	35.000	35.000
Jawa Barat	12.824	12.824	13.265	13.412	13.412	14.118
Jawa Tengah	14.000	14.000	14.000	14.000	14.000	14.000
DI Yogyakarta	11.500	11.500	11.500	11.500	11.500	11.500
Jawa Timur	14.500	14.500	14.500	14.500	14.500	15.150
Banten	16.250	16.250	16.250	16.250	16.250	16.250
Bali	27.500	27.500	27.500	27.500	27.500	30.000
Nusa Tenggara Barat	-	-	-	-	-	-
Nusa Tenggara Timur	23.333	23.333	23.333	23.333	23.333	23.333
Kalimantan Barat	20.667	20.667	20.667	20.667	20.667	21.500
Kalimantan Tengah	23.000	23.000	23.000	23.000	23.000	23.000
Kalimantan Selatan	26.250	26.250	26.250	26.250	26.250	26.250
Kalimantan Timur	30.500	30.500	30.500	30.500	30.500	33.000
Sulawesi Utara	31.250	31.250	31.250	31.250	31.250	31.250
Sulawesi Tengah	20.000	20.000	20.000	20.000	20.000	20.000
Sulawesi Selatan	25.833	25.833	25.833	25.833	25.833	25.833
Sulawesi Tenggara	32.500	32.500	32.500	32.500	32.500	32.500
Gorontalo	23.750	23.750	23.750	23.750	23.750	26.250
Sulawesi Barat	29.000	29.000	29.000	29.000	30.000	30.000
Maluku	-	-	-	-	-	-
Maluku Utara	30.000	30.000	30.000	30.000	30.000	30.000
Papua Barat	47.500	47.500	47.500	47.500	47.500	47.500
Papua	45.000	45.000	50.000	50.000	50.000	50.000
Nasional	27.386	27.386	27.567	27.707	27.768	28.321

Tabel 3.3 : Lanjutan

Provinsi	Juli	Agustus	September	Oktober	November	Desember	Rata-rata
(1)	(8)	(9)	(10)	(11)	(12)	(13)	(14)
Nanggroe Aceh Darussalam	40.000	40.000	40.000	40.000	40.000	40.000	40.000
Sumatera Utara	35.778	35.778	35.778	35.778	35.778	35.778	34.667
Sumatera Barat	36.250	36.250	36.250	36.250	37.500	37.500	35.938
Riau	40.000	40.000	40.000	40.000	40.000	40.000	40.000
Jambi	32.857	35.000	35.000	35.000	35.000	35.000	31.905
Sumatera Selatan	18.929	18.929	18.929	20.714	20.714	20.714	19.375
Bengkulu	23.000	23.000	23.000	23.000	23.000	23.000	22.875
Lampung	23.083	23.083	23.500	23.917	23.917	24.333	22.701
Bangka Belitung	45.000	45.000	45.000	45.000	47.000	47.000	44.583
Kepulauan Riau	35.000	35.000	40.000	40.000	40.000	40.000	36.667
Jawa Barat	14.118	14.118	14.118	14.235	14.235	14.235	13.743
Jawa Tengah	14.000	14.000	14.000	14.833	14.833	14.833	14.208
DI Yogyakarta	11.500	11.500	11.500	11.500	11.500	11.500	11.500
Jawa Timur	14.950	15.150	15.150	15.150	15.150	15.350	14.879
Banten	16.250	16.250	16.250	16.250	16.250	16.250	16.250
Bali	30.000	30.000	30.000	30.000	30.000	30.000	28.958
Nusa Tenggara Barat	-	-	-	-	-	-	-
Nusa Tenggara Timur	25.000	25.000	25.000	25.000	25.000	25.000	24.167
Kalimantan Barat	21.500	21.500	21.500	21.500	21.500	21.500	21.153
Kalimantan Tengah	23.000	23.000	23.000	23.000	23.000	23.000	23.000
Kalimantan Selatan	26.250	26.250	26.250	27.500	27.500	27.500	26.563
Kalimantan Timur	33.000	33.000	33.000	33.000	33.000	33.000	31.958
Sulawesi Utara	31.250	32.500	32.500	35.000	35.000	35.000	32.396
Sulawesi Tengah	20.000	20.000	20.000	20.000	20.000	20.000	20.000
Sulawesi Selatan	26.000	26.000	26.000	26.000	26.000	26.000	25.917
Sulawesi Tenggara	32.500	32.500	32.500	32.500	32.500	32.500	32.500
Gorontalo	26.250	26.250	26.250	26.250	26.250	26.250	25.208
Sulawesi Barat	30.000	30.000	30.000	30.000	30.000	30.000	29.667
Maluku	-	-	-	-	-	-	-
Maluku Utara	30.000	30.000	30.000	30.000	30.000	30.000	30.000
Papua Barat	47.500	47.500	47.500	47.500	47.500	47.500	47.500
Papua	50.000	50.000	50.000	50.000	50.000	50.000	49.167
Nasional	28.432	28.552	28.732	28.963	29.071	29.091	28.248

Tabel 3.4
Upah Buruh Tani Subsektor Tanaman Perkebunan Rakyat, 2008
Menuai/Memanen (Rp/Hari)

Provinsi	Januari	Februari	Maret	April	Mei	Juni
(1)	(2)	(3)	(4)	(5)	(6)	(7)
Nanggroe Aceh Darussalam	31.000	31.000	31.000	31.000	31.000	33.000
Sumatera Utara	36.250	36.250	36.250	36.250	36.250	36.667
Sumatera Barat	30.000	30.000	30.000	30.000	30.000	30.000
Riau	50.000	53.333	53.333	53.333	53.333	53.333
Jambi	29.000	29.000	29.000	30.000	30.000	31.000
Sumatera Selatan	18.929	18.929	18.929	18.929	18.929	18.929
Bengkulu	20.417	20.417	20.417	20.833	20.833	20.833
Lampung	20.714	20.714	20.714	20.714	20.714	22.143
Bangka Belitung	35.300	35.300	35.300	35.300	35.300	35.300
Kepulauan Riau	-	-	-	-	-	-
Jawa Barat	16.750	16.750	16.889	16.889	16.889	17.167
Jawa Tengah	15.500	15.500	15.500	15.500	15.500	15.500
DI Yogyakarta	-	-	-	-	-	-
Jawa Timur	20.750	20.750	20.750	20.750	20.750	21.063
Banten	17.400	17.400	17.400	17.400	17.400	18.400
Bali	27.500	27.500	27.500	27.500	27.500	30.000
Nusa Tenggara Barat	15.000	15.000	15.000	15.000	15.000	15.000
Nusa Tenggara Timur	15.000	15.000	15.000	15.000	15.000	15.000
Kalimantan Barat	26.000	26.000	26.000	26.000	26.000	26.000
Kalimantan Tengah	31.667	31.667	31.667	31.667	31.667	31.667
Kalimantan Selatan	26.167	26.167	26.167	26.167	26.167	26.167
Kalimantan Timur	31.667	31.667	31.667	31.667	31.667	33.333
Sulawesi Utara	37.857	37.857	37.857	37.857	37.857	37.857
Sulawesi Tengah	29.800	29.800	29.800	29.800	29.800	29.800
Sulawesi Selatan	25.000	25.000	25.000	25.000	25.000	25.500
Sulawesi Tenggara	30.000	30.000	30.000	30.000	30.000	30.000
Gorontalo	32.500	32.500	32.500	32.500	32.500	32.500
Sulawesi Barat	25.000	25.000	25.000	28.333	28.333	28.333
Maluku	-	-	-	-	-	-
Maluku Utara	44.375	44.375	44.375	44.375	44.375	44.375
Papua Barat	50.000	50.000	50.000	50.000	50.000	50.000
Papua	45.000	45.000	50.000	50.000	50.000	50.000
Nasional	28.777	28.892	29.069	29.233	29.233	29.616

Tabel 3.4 : Lanjutan

Provinsi	Juli	Agustus	September	Oktober	November	Desember	Rata-rata
(1)	(8)	(9)	(10)	(11)	(12)	(13)	(14)
Nanggroe Aceh Darussalam	33.000	37.000	37.000	37.000	37.000	37.000	33.833
Sumatera Utara	37.917	37.917	37.917	38.750	38.750	38.750	37.326
Sumatera Barat	31.250	30.000	30.000	30.000	31.250	31.250	30.313
Riau	53.333	53.333	53.333	53.333	53.333	53.333	53.056
Jambi	33.500	35.000	35.000	35.000	35.000	35.000	32.208
Sumatera Selatan	18.929	18.929	18.929	18.929	18.929	18.929	18.929
Bengkulu	20.833	20.833	20.833	20.833	20.833	20.833	20.729
Lampung	22.143	22.143	23.571	23.571	23.571	24.286	22.083
Bangka Belitung	35.300	35.300	35.300	35.300	37.300	37.300	35.633
Kepulauan Riau	-	-	-	-	-	-	-
Jawa Barat	17.167	17.444	17.444	17.444	17.444	18.694	17.248
Jawa Tengah	15.500	15.500	15.500	15.500	15.500	15.500	15.500
DI Yogyakarta	-	-	-	-	-	-	-
Jawa Timur	21.063	21.063	21.063	21.063	21.063	21.313	20.953
Banten	21.400	23.400	23.400	23.400	23.400	23.400	20.317
Bali	30.000	30.000	30.000	30.000	30.000	30.000	28.958
Nusa Tenggara Barat	20.000	20.000	20.000	20.000	20.000	20.000	17.500
Nusa Tenggara Timur	15.000	15.500	15.500	15.500	15.500	15.500	15.208
Kalimantan Barat	26.000	26.000	26.000	26.000	26.000	26.000	26.000
Kalimantan Tengah	31.667	31.667	31.667	31.667	31.667	31.667	31.667
Kalimantan Selatan	26.167	26.167	26.167	26.167	26.167	26.167	26.167
Kalimantan Timur	33.333	33.333	33.333	33.333	33.333	33.333	32.639
Sulawesi Utara	37.857	38.571	40.000	40.714	40.714	40.714	38.810
Sulawesi Tengah	29.800	29.800	29.800	29.800	29.800	29.800	29.800
Sulawesi Selatan	25.600	25.600	26.100	26.100	26.100	26.100	25.508
Sulawesi Tenggara	30.000	30.000	30.000	30.000	30.000	30.000	30.000
Gorontalo	32.500	32.500	32.500	32.500	32.500	32.500	32.500
Sulawesi Barat	30.000	31.667	31.667	31.667	31.667	31.667	29.028
Maluku	-	-	-	-	-	-	-
Maluku Utara	44.375	44.375	44.375	44.375	44.375	44.375	44.375
Papua Barat	50.000	50.000	50.000	50.000	50.000	50.000	50.000
Papua	50.000	50.000	50.000	50.000	50.000	50.000	49.167
Nasional	30.125	30.450	30.565	30.619	30.731	30.807	29.843

Tabel 3.5
Upah Buruh Tani Subsektor Tanaman Perkebunan Rakyat, 2008
Pemupukan (Rp/Hari)

Provinsi	Januari	Februari	Maret	April	Mei	Juni
(1)	(2)	(3)	(4)	(5)	(6)	(7)
Nanggroe Aceh Darussalam	23.333	23.333	23.333	23.333	23.333	23.333
Sumatera Utara	31.625	31.625	31.625	32.250	32.250	35.375
Sumatera Barat	33.750	33.750	33.750	33.750	33.750	35.000
Riau	40.000	40.000	40.000	40.000	40.000	40.000
Jambi	28.571	28.571	28.571	28.571	28.571	31.000
Sumatera Selatan	20.833	20.833	20.833	20.833	20.833	20.833
Bengkulu	17.500	17.500	17.500	18.333	18.333	18.333
Lampung	21.667	21.667	21.667	21.667	21.667	22.500
Bangka Belitung	41.300	41.300	41.300	44.300	44.300	44.300
Kepulauan Riau	35.000	35.000	35.000	35.000	35.000	35.000
Jawa Barat	15.125	15.125	15.281	15.281	15.281	15.906
Jawa Tengah	11.750	11.750	11.750	11.750	11.750	11.750
DI Yogyakarta	9.000	9.000	9.000	9.000	9.000	9.000
Jawa Timur	15.409	15.409	15.409	15.409	15.409	15.545
Banten	16.667	16.667	16.667	16.667	16.667	16.667
Bali	27.500	27.500	27.500	27.500	27.500	30.000
Nusa Tenggara Barat	-	-	-	-	-	-
Nusa Tenggara Timur	-	-	-	-	-	-
Kalimantan Barat	26.500	26.500	26.500	26.500	26.500	26.500
Kalimantan Tengah	24.250	24.250	24.250	24.250	24.250	24.250
Kalimantan Selatan	23.750	23.750	23.750	23.750	23.750	23.750
Kalimantan Timur	26.000	26.000	26.000	26.000	26.000	26.000
Sulawesi Utara	31.400	31.400	31.400	31.400	31.400	31.400
Sulawesi Tengah	20.000	20.000	20.000	20.000	20.000	20.000
Sulawesi Selatan	21.500	21.500	21.500	21.500	21.500	21.500
Sulawesi Tenggara	26.667	26.667	26.667	26.667	26.667	26.667
Gorontalo	27.500	27.500	27.500	27.500	27.500	27.500
Sulawesi Barat	30.000	30.000	32.500	32.500	32.500	32.500
Maluku	-	-	-	-	-	-
Maluku Utara	-	-	-	-	-	-
Papua Barat	41.667	41.667	41.667	41.667	41.667	41.667
Papua	41.667	41.667	45.000	45.000	45.000	45.000
Nasional	26.069	26.069	26.283	26.442	26.442	26.831

Tabel 3.5 : Lanjutan

Provinsi	Juli	Agustus	September	Oktober	November	Desember	Rata-rata
(1)	(8)	(9)	(10)	(11)	(12)	(13)	(14)
Nanggroe Aceh Darussalam	28.333	28.333	28.333	28.333	28.333	28.333	25.833
Sumatera Utara	36.000	36.000	36.000	36.000	36.000	36.000	34.229
Sumatera Barat	35.000	35.000	35.000	35.000	36.250	36.250	34.688
Riau	40.000	40.000	40.000	40.000	40.300	40.300	40.050
Jambi	33.857	33.857	33.857	33.857	33.857	33.857	31.417
Sumatera Selatan	20.833	20.833	20.833	23.333	23.333	23.333	21.458
Bengkulu	18.333	18.333	18.333	18.333	18.333	18.333	18.125
Lampung	22.500	22.500	23.333	23.333	23.333	23.333	22.431
Bangka Belitung	44.300	44.300	44.300	44.300	44.300	44.300	43.550
Kepulauan Riau	35.000	35.000	35.000	35.000	35.000	35.000	35.000
Jawa Barat	16.219	16.281	16.281	16.281	16.281	16.281	15.802
Jawa Tengah	11.750	11.750	11.750	13.000	13.000	13.000	12.063
DI Yogyakarta	9.000	9.000	9.000	9.000	9.000	9.000	9.000
Jawa Timur	15.545	15.545	15.545	15.545	15.545	15.727	15.504
Banten	16.667	16.667	16.667	16.667	16.667	16.667	16.667
Bali	30.000	30.000	30.000	30.000	30.000	30.000	28.958
Nusa Tenggara Barat	-	-	-	-	-	-	-
Nusa Tenggara Timur	-	-	-	-	-	-	-
Kalimantan Barat	26.500	26.500	26.500	26.500	26.500	26.500	26.500
Kalimantan Tengah	24.250	24.250	24.250	24.250	24.250	24.500	24.271
Kalimantan Selatan	23.750	23.750	23.750	23.750	23.750	23.750	23.750
Kalimantan Timur	26.000	26.000	26.000	26.000	26.000	26.000	26.000
Sulawesi Utara	31.400	31.400	31.400	33.400	33.400	33.400	31.900
Sulawesi Tengah	20.000	20.000	20.000	20.000	20.000	20.000	20.000
Sulawesi Selatan	21.700	22.200	22.200	22.200	22.200	22.200	21.808
Sulawesi Tenggara	26.667	26.667	26.667	26.667	26.667	26.667	26.667
Gorontalo	27.500	27.500	27.500	27.500	27.500	27.500	27.500
Sulawesi Barat	35.000	35.000	35.000	35.000	35.000	35.000	33.333
Maluku	-	-	-	-	-	-	-
Maluku Utara	-	-	-	-	-	-	-
Papua Barat	41.667	41.667	41.667	41.667	41.667	41.667	41.667
Papua	48.333	48.333	48.333	48.333	48.333	48.333	46.111
Nasional	27.361	27.381	27.411	27.616	27.671	27.687	26.939

Tabel 3.6
Upah Buruh Tani Subsektor Tanaman Perkebunan Rakyat, 2008
Penjemuran (Rp/Hari)

Provinsi	Januari	Februari	Maret	April	Mei	Juni
(1)	(2)	(3)	(4)	(5)	(6)	(7)
Nanggroe Aceh Darussalam	30.000	30.000	30.000	30.000	30.000	33.333
Sumatera Utara	36.250	36.250	36.250	36.250	36.250	36.250
Sumatera Barat	30.000	30.000	30.000	30.000	30.000	32.500
Riau	-	-	-	-	-	-
Jambi	-	-	-	-	-	-
Sumatera Selatan	15.000	15.000	15.000	15.000	15.000	15.000
Bengkulu	-	-	-	-	-	-
Lampung	26.250	26.250	26.250	26.250	26.250	26.250
Bangka Belitung	50.000	50.000	50.000	50.000	50.000	50.000
Kepulauan Riau	-	-	-	-	-	-
Jawa Barat	13.818	13.818	14.045	14.045	14.045	14.045
Jawa Tengah	19.000	19.000	19.000	19.000	19.000	19.000
DI Yogyakarta	-	-	-	-	-	-
Jawa Timur	18.000	18.000	18.000	18.000	18.000	18.000
Banten	15.000	15.000	15.000	15.000	15.000	16.667
Bali	-	-	-	-	-	-
Nusa Tenggara Barat	-	-	-	-	-	-
Nusa Tenggara Timur	15.833	15.833	15.833	15.833	15.833	15.833
Kalimantan Barat	-	-	-	-	-	-
Kalimantan Tengah	30.750	30.750	30.750	30.750	30.750	30.750
Kalimantan Selatan	25.000	25.000	25.000	25.000	25.000	25.000
Kalimantan Timur	26.000	26.000	26.000	26.000	26.000	26.000
Sulawesi Utara	32.500	32.500	32.500	32.500	32.500	32.500
Sulawesi Tengah	21.667	21.667	21.667	21.667	21.667	21.667
Sulawesi Selatan	21.571	21.571	21.571	21.571	21.571	21.929
Sulawesi Tenggara	21.250	21.250	21.250	21.250	21.250	21.250
Gorontalo	21.667	21.667	21.667	21.667	21.667	21.667
Sulawesi Barat	39.000	39.000	39.000	39.000	39.000	39.000
Maluku	-	-	-	-	-	-
Maluku Utara	-	-	-	-	-	-
Papua Barat	50.000	50.000	50.000	50.000	50.000	50.000
Papua	41.667	41.667	45.000	45.000	45.000	45.000
Nasional	27.283	27.283	27.445	27.445	27.445	27.802

Tabel 3.6 : Lanjutan

Provinsi	Juli	Agustus	September	Oktober	November	Desember	Rata-rata
(1)	(8)	(9)	(10)	(11)	(12)	(13)	(14)
Nanggroe Aceh Darussalam	33.333	33.333	36.667	36.667	36.667	36.667	33.056
Sumatera Utara	36.250	36.250	36.250	36.250	36.250	36.250	36.250
Sumatera Barat	32.500	32.500	32.500	32.500	35.000	35.000	31.875
Riau	-	-	-	-	-	-	-
Jambi	-	-	-	-	-	-	-
Sumatera Selatan	15.000	15.000	15.000	15.000	15.000	15.000	15.000
Bengkulu	-	-	-	-	-	-	-
Lampung	26.250	26.250	26.250	27.500	26.250	26.250	26.354
Bangka Belitung	50.000	50.000	50.000	50.000	50.000	50.000	50.000
Kepulauan Riau	-	-	-	-	-	-	-
Jawa Barat	14.727	14.727	14.727	14.727	14.727	14.727	14.348
Jawa Tengah	19.000	19.000	19.000	19.000	19.000	19.000	19.000
DI Yogyakarta	-	-	-	-	-	-	-
Jawa Timur	18.000	18.000	20.125	20.125	20.125	20.625	18.750
Banten	16.667	16.667	16.667	16.667	16.667	16.667	15.972
Bali	-	-	-	-	-	-	-
Nusa Tenggara Barat	-	-	-	-	-	-	-
Nusa Tenggara Timur	15.833	15.833	15.833	16.667	16.667	16.667	16.042
Kalimantan Barat	-	-	-	-	-	-	-
Kalimantan Tengah	30.750	30.750	30.750	30.750	30.750	30.750	30.750
Kalimantan Selatan	25.000	25.000	25.000	25.000	25.000	25.000	25.000
Kalimantan Timur	26.000	26.000	26.000	26.000	26.000	26.000	26.000
Sulawesi Utara	32.500	32.500	32.500	32.500	32.500	32.500	32.500
Sulawesi Tengah	21.667	21.667	21.667	21.667	21.667	21.667	21.667
Sulawesi Selatan	21.929	21.929	21.929	21.929	21.929	21.929	21.780
Sulawesi Tenggara	21.250	21.250	21.250	21.250	21.250	21.250	21.250
Gorontalo	21.667	21.667	21.667	21.667	21.667	21.667	21.667
Sulawesi Barat	39.000	39.000	39.000	39.000	39.000	39.000	39.000
Maluku	-	-	-	-	-	-	-
Maluku Utara	-	-	-	-	-	-	-
Papua Barat	50.000	50.000	50.000	50.000	50.000	50.000	50.000
Papua	48.333	48.333	48.333	48.333	48.333	48.333	46.111
Nasional	27.984	27.984	28.232	28.327	28.384	28.407	27.835

Tabel 3.7
Upah Buruh Tani Subsektor Tanaman Perkebunan Rakyat, 2008
Pengendalian (Rp/Hari)

Provinsi	Januari	Februari	Maret	April	Mei	Juni
(1)	(2)	(3)	(4)	(5)	(6)	(7)
Nanggroe Aceh Darussalam	20.000	20.000	20.000	20.000	20.000	20.000
Sumatera Utara	30.000	30.000	30.000	31.250	31.250	31.250
Sumatera Barat	-	-	-	-	-	-
Riau	50.000	52.500	52.500	52.500	52.500	52.500
Jambi	35.000	35.000	35.000	35.000	35.000	35.000
Sumatera Selatan	21.250	21.250	21.250	21.250	21.250	21.250
Bengkulu	20.000	20.000	20.000	20.000	20.000	20.000
Lampung	20.000	20.000	20.000	20.000	20.000	20.000
Bangka Belitung	46.625	46.625	46.625	46.625	46.625	46.625
Kepulauan Riau	-	-	-	-	-	-
Jawa Barat	17.556	17.556	17.833	17.833	18.167	18.389
Jawa Tengah	15.000	15.000	15.000	15.000	15.000	15.000
DI Yogyakarta	15.000	15.000	15.000	15.000	15.000	15.000
Jawa Timur	15.250	15.250	15.250	15.250	15.250	15.583
Banten	18.333	18.333	18.333	18.333	18.333	18.333
Bali	20.000	20.000	20.000	20.000	20.000	25.000
Nusa Tenggara Barat	-	-	-	-	-	-
Nusa Tenggara Timur	15.000	15.000	15.000	15.000	15.000	15.000
Kalimantan Barat	-	-	-	-	-	-
Kalimantan Tengah	30.250	30.250	30.250	30.250	30.250	30.250
Kalimantan Selatan	22.333	22.333	22.333	22.333	22.333	22.333
Kalimantan Timur	-	-	-	-	-	-
Sulawesi Utara	33.333	33.333	33.333	33.333	33.333	33.333
Sulawesi Tengah	-	-	-	-	-	-
Sulawesi Selatan	15.833	15.833	15.833	15.833	15.833	15.833
Sulawesi Tenggara	15.000	15.000	15.000	15.000	15.000	15.000
Gorontalo	30.000	30.000	30.000	30.000	30.000	30.000
Sulawesi Barat	-	-	-	-	-	-
Maluku	-	-	-	-	-	-
Maluku Utara	-	-	-	-	-	-
Papua Barat	40.000	40.000	40.000	40.000	40.000	40.000
Papua	-	-	-	-	-	-
Nasional	24.807	24.921	24.934	24.991	25.006	25.258

Tabel 3.7 : Lanjutan

Provinsi	Juli	Agustus	September	Oktober	November	Desember	Rata-rata
(1)	(8)	(9)	(10)	(11)	(12)	(13)	(14)
Nanggroe Aceh Darussalam	20.000	33.333	36.667	36.667	36.667	36.667	26.667
Sumatera Utara	31.250	36.250	36.250	36.250	36.250	36.250	33.021
Sumatera Barat	-	-	-	-	-	-	-
Riau	52.500	52.500	52.500	52.500	52.500	52.500	52.292
Jambi	35.000	35.000	35.000	35.000	35.000	35.000	35.000
Sumatera Selatan	21.250	21.250	21.250	21.250	21.250	21.250	21.250
Bengkulu	20.000	20.000	20.000	20.000	20.000	20.000	20.000
Lampung	20.000	20.000	20.000	20.000	20.000	20.000	20.000
Bangka Belitung	46.625	46.625	46.625	46.625	46.625	46.625	46.625
Kepulauan Riau	-	-	-	-	-	-	-
Jawa Barat	18.389	18.389	18.389	18.389	18.389	18.389	18.139
Jawa Tengah	15.000	15.000	15.000	15.000	20.000	20.000	15.833
DI Yogyakarta	15.000	15.000	15.000	15.000	15.000	15.000	15.000
Jawa Timur	15.583	15.583	15.583	16.167	16.167	16.500	15.618
Banten	18.333	18.333	18.333	18.333	18.333	18.333	18.333
Bali	25.000	25.000	25.000	25.000	25.000	25.000	22.917
Nusa Tenggara Barat	-	-	-	-	-	-	-
Nusa Tenggara Timur	15.000	15.000	15.000	15.000	15.000	15.000	15.000
Kalimantan Barat	-	-	-	-	-	-	-
Kalimantan Tengah	30.250	30.250	30.250	30.250	30.250	30.250	30.250
Kalimantan Selatan	22.333	22.333	22.333	22.333	22.333	22.333	22.333
Kalimantan Timur	-	26.000	26.000	26.000	26.000	26.000	26.000
Sulawesi Utara	33.333	33.333	33.333	33.333	33.333	33.333	33.333
Sulawesi Tengah	-	-	-	-	-	-	-
Sulawesi Selatan	18.333	18.333	18.333	18.333	18.333	18.333	17.083
Sulawesi Tenggara	15.000	15.000	15.000	15.000	15.000	15.000	15.000
Gorontalo	30.000	30.000	30.000	40.000	40.000	40.000	32.500
Sulawesi Barat	-	39.000	39.000	39.000	39.000	39.000	39.000
Maluku	-	-	-	-	-	-	-
Maluku Utara	-	-	-	-	-	-	-
Papua Barat	40.000	40.000	40.000	40.000	40.000	40.000	40.000
Papua	-	-	-	-	-	-	-
Nasional	25.372	26.730	26.869	27.310	27.518	27.532	26.300

Tabel 3.8
Upah Buruh Tani Subsektor Tanaman Perkebunan Rakyat, 2008
Pembibitan (Rp/Hari)

Provinsi	Januari	Februari	Maret	April	Mei	Juni
(1)	(2)	(3)	(4)	(5)	(6)	(7)
Nanggroe Aceh Darussalam	-	-	-	-	-	-
Sumatera Utara	-	-	-	-	-	-
Sumatera Barat	-	-	-	-	-	-
Riau	30.000	30.000	30.000	30.000	30.000	30.000
Jambi	32.500	32.500	32.500	32.500	32.500	32.500
Sumatera Selatan	25.000	25.000	25.000	25.000	25.000	25.000
Bengkulu	-	-	-	-	-	-
Lampung	23.333	23.333	23.333	23.333	23.333	23.333
Bangka Belitung	42.500	42.500	42.500	50.000	50.000	50.000
Kepulauan Riau	-	-	-	-	-	-
Jawa Barat	14.167	14.167	14.583	14.583	14.583	14.583
Jawa Tengah	-	-	-	-	-	-
DI Yogyakarta	-	-	-	-	-	-
Jawa Timur	15.875	15.875	15.875	15.875	15.875	16.250
Banten	-	-	-	-	-	-
Bali	20.000	20.000	20.000	20.000	20.000	25.000
Nusa Tenggara Barat	-	-	-	-	-	-
Nusa Tenggara Timur	-	-	-	-	-	-
Kalimantan Barat	-	-	-	-	-	-
Kalimantan Tengah	24.750	24.750	24.750	24.750	24.750	24.750
Kalimantan Selatan	25.000	25.000	25.000	25.000	25.000	25.000
Kalimantan Timur	-	-	-	-	-	-
Sulawesi Utara	35.000	35.000	35.000	35.000	35.000	35.000
Sulawesi Tengah	20.000	20.000	20.000	20.000	20.000	20.000
Sulawesi Selatan	25.000	25.000	25.000	25.000	25.000	25.000
Sulawesi Tenggara	-	-	-	-	-	-
Gorontalo	-	-	-	-	-	-
Sulawesi Barat	-	-	-	-	-	-
Maluku	-	-	-	-	-	-
Maluku Utara	40.000	40.000	40.000	40.000	40.000	40.000
Papua Barat	-	-	-	-	-	-
Papua	50.000	50.000	50.000	50.000	50.000	50.000
Nasional	28.208	28.208	28.236	28.736	28.736	29.094

Tabel 3.8 : Lanjutan

Provinsi	Juli	Agustus	September	Oktober	November	Desember	Rata-rata
(1)	(8)	(9)	(10)	(11)	(12)	(13)	(14)
Nanggroe Aceh Darussalam	-	-	-	-	-	-	-
Sumatera Utara	-	-	-	-	-	-	-
Sumatera Barat	-	-	-	-	-	-	-
Riau	30.000	30.000	30.000	30.000	30.000	30.000	30.000
Jambi	32.500	32.500	32.500	32.500	32.500	32.500	32.500
Sumatera Selatan	25.000	25.000	25.000	25.000	25.000	25.000	25.000
Bengkulu	-	-	-	-	-	-	-
Lampung	23.333	23.333	23.333	23.333	23.333	23.333	23.333
Bangka Belitung	50.000	50.000	50.000	50.000	50.000	50.000	48.125
Kepulauan Riau	-	-	-	-	-	-	-
Jawa Barat	15.417	15.417	15.417	15.417	15.417	15.417	14.931
Jawa Tengah	-	-	-	-	-	-	-
DI Yogyakarta	-	-	-	-	-	-	-
Jawa Timur	16.875	16.875	16.875	18.125	18.125	18.125	16.719
Banten	-	-	-	-	-	-	-
Bali	25.000	25.000	25.000	25.000	25.000	25.000	22.917
Nusa Tenggara Barat	-	-	-	-	-	-	-
Nusa Tenggara Timur	-	-	-	-	-	-	-
Kalimantan Barat	-	-	-	-	-	-	-
Kalimantan Tengah	24.750	24.750	24.750	24.750	24.750	24.750	24.750
Kalimantan Selatan	25.000	25.000	25.000	25.000	25.000	25.000	25.000
Kalimantan Timur	-	-	-	-	-	-	-
Sulawesi Utara	35.000	35.000	35.000	35.000	35.000	35.000	35.000
Sulawesi Tengah	20.000	20.000	20.000	20.000	20.000	20.000	20.000
Sulawesi Selatan	30.000	30.000	30.000	30.000	30.000	30.000	27.500
Sulawesi Tenggara	-	-	-	-	-	-	-
Gorontalo	-	-	-	-	-	-	-
Sulawesi Barat	-	-	-	-	-	-	-
Maluku	-	-	-	-	-	-	-
Maluku Utara	40.000	40.000	40.000	40.000	40.000	40.000	40.000
Papua Barat	-	-	-	-	-	-	-
Papua	50.000	50.000	50.000	50.000	50.000	50.000	50.000
Nasional	29.525	29.525	29.525	29.608	29.608	29.608	29.052



***Subsektor
Peternakan***

<https://www.bps.go.id>

Tabel 4.1
Upah Buruh Tani Subsektor Peternakan, 2008
Pemeliharaan (Rp/Hari)

Provinsi	Januari	Februari	Maret	April	Mei	Juni
(1)	(2)	(3)	(4)	(5)	(6)	(7)
Nanggroe Aceh Darussalam	30.000	30.000	30.000	30.000	30.000	30.000
Sumatera Utara	21.000	21.000	21.000	21.000	21.000	22.000
Sumatera Barat	25.000	25.000	25.000	25.000	25.000	25.000
Riau	20.000	20.000	20.000	20.000	25.000	25.000
Jambi	25.000	25.000	25.000	25.000	25.000	25.000
Sumatera Selatan	22.500	22.500	22.500	22.500	22.500	22.500
Bengkulu	21.500	21.500	21.500	21.500	21.500	21.500
Lampung	18.000	18.000	18.000	18.000	18.000	18.000
Bangka Belitung	38.571	38.571	38.571	38.571	38.571	38.571
Kepulauan Riau	23.000	23.000	23.000	23.000	23.000	23.000
Jawa Barat	17.375	17.375	17.375	17.583	17.583	17.583
Jawa Tengah	14.875	14.875	14.875	14.875	15.438	15.531
DI Yogyakarta	12.500	12.500	12.500	12.500	12.500	12.500
Jawa Timur	15.767	15.767	15.767	15.767	15.767	16.333
Banten	19.786	19.786	19.786	19.786	19.786	20.143
Bali	17.500	17.500	17.500	17.500	17.500	18.000
Nusa Tenggara Barat	25.000	25.000	25.000	25.000	25.000	25.000
Nusa Tenggara Timur	-	-	-	-	-	-
Kalimantan Barat	25.000	25.000	25.000	25.000	25.000	25.000
Kalimantan Tengah	20.000	20.000	20.000	20.000	20.000	20.000
Kalimantan Selatan	40.000	40.000	40.000	40.000	40.000	40.000
Kalimantan Timur	32.500	32.500	32.500	32.500	35.000	35.000
Sulawesi Utara	30.000	30.000	30.000	30.000	30.000	32.500
Sulawesi Tengah	35.000	35.000	35.000	35.000	35.000	35.000
Sulawesi Selatan	31.429	31.429	31.429	31.429	31.429	32.143
Sulawesi Tenggara	30.000	30.000	30.000	30.000	30.000	30.000
Gorontalo	30.000	30.000	30.000	30.000	30.000	30.000
Sulawesi Barat	35.000	35.000	35.000	35.000	40.000	40.000
Maluku	30.000	30.000	30.000	30.000	30.000	30.000
Maluku Utara	15.000	15.000	15.000	15.000	15.000	15.000
Papua Barat	20.000	20.000	20.000	20.000	20.000	25.000
Papua	37.500	37.500	42.500	42.500	42.500	45.000
Nasional	25.123	25.123	25.284	25.291	25.712	26.139

Tabel 4.1 : Lanjutan

Provinsi	Juli	Agustus	September	Oktober	November	Desember	Rata-rata
(1)	(8)	(9)	(10)	(11)	(12)	(13)	(14)
Nanggroe Aceh Darussalam	30.000	30.000	30.000	30.000	30.000	30.000	30.000
Sumatera Utara	22.000	22.000	22.000	22.000	22.000	22.000	21.583
Sumatera Barat	25.000	25.000	25.000	25.000	25.000	25.000	25.000
Riau	25.000	25.000	25.000	25.000	25.000	25.000	23.333
Jambi	25.000	25.000	25.000	25.000	25.000	25.000	25.000
Sumatera Selatan	22.500	22.500	22.500	22.500	25.000	25.000	22.917
Bengkulu	21.500	21.500	21.500	21.500	21.500	21.500	21.500
Lampung	18.000	18.000	18.333	18.333	18.333	18.667	18.139
Bangka Belitung	38.571	38.571	38.571	38.571	38.571	38.571	38.571
Kepulauan Riau	23.000	23.000	23.000	23.000	23.000	23.000	23.000
Jawa Barat	17.583	17.583	17.583	17.583	17.583	17.583	17.531
Jawa Tengah	15.531	15.531	15.531	15.531	15.531	15.531	15.305
DI Yogyakarta	12.500	12.500	12.500	12.500	12.500	12.500	12.500
Jawa Timur	16.333	16.333	16.333	16.333	16.333	16.333	16.097
Banten	20.857	21.786	21.786	23.214	23.214	23.214	21.095
Bali	18.000	18.000	18.000	19.250	20.500	20.500	18.313
Nusa Tenggara Barat	25.000	25.000	25.000	25.000	25.000	25.000	25.000
Nusa Tenggara Timur	-	-	-	-	-	-	-
Kalimantan Barat	25.000	25.000	25.000	25.000	25.000	25.000	25.000
Kalimantan Tengah	20.000	20.000	20.000	20.000	20.000	20.000	20.000
Kalimantan Selatan	45.000	45.000	45.000	50.000	50.000	50.000	43.750
Kalimantan Timur	35.000	35.000	36.250	36.250	36.250	36.250	34.583
Sulawesi Utara	32.500	32.500	32.500	32.500	32.500	32.500	31.458
Sulawesi Tengah	35.000	35.000	35.000	35.000	35.000	35.000	35.000
Sulawesi Selatan	32.143	32.143	32.143	32.143	32.143	32.857	31.905
Sulawesi Tenggara	30.000	30.000	30.000	30.000	30.000	30.000	30.000
Gorontalo	30.000	30.000	30.000	30.000	30.000	30.000	30.000
Sulawesi Barat	40.000	40.000	40.000	40.000	40.000	40.000	38.333
Maluku	30.000	30.000	30.000	30.000	30.000	30.000	30.000
Maluku Utara	15.000	40.000	40.000	40.000	40.000	40.000	25.417
Papua Barat	25.000	25.000	25.000	25.000	25.000	25.000	22.917
Papua	47.500	47.500	47.500	47.500	47.500	47.500	44.375
Nasional	26.404	27.409	27.465	27.740	27.874	27.911	26.375

Tabel 4.2
Upah Buruh Tani Subsektor Peternakan, 2008
Mencari Rumput (Rp/Hari)

Provinsi	Januari	Februari	Maret	April	Mei	Juni
(1)	(2)	(3)	(4)	(5)	(6)	(7)
Nanggroe Aceh Darussalam	-	-	-	-	-	-
Sumatera Utara	20.000	21.000	21.000	21.000	21.000	21.400
Sumatera Barat	16.500	16.500	16.500	16.500	16.500	17.500
Riau	15.000	15.000	15.000	15.000	20.000	20.000
Jambi	20.000	20.000	20.000	20.000	20.000	20.000
Sumatera Selatan	17.500	17.500	17.500	17.500	17.500	17.500
Bengkulu	10.000	10.000	10.000	10.000	10.000	10.000
Lampung	13.375	13.375	13.375	13.375	13.375	13.375
Bangka Belitung	32.500	32.500	32.500	32.500	32.500	32.500
Kepulauan Riau	-	-	-	-	-	-
Jawa Barat	15.273	15.273	15.273	15.500	15.500	15.500
Jawa Tengah	14.167	14.167	14.167	14.167	14.611	14.611
DI Yogyakarta	10.000	10.000	10.000	10.000	10.000	10.000
Jawa Timur	10.773	10.545	10.773	10.773	10.773	11.045
Banten	-	-	-	-	-	-
Bali	10.000	10.000	10.000	10.000	10.000	10.000
Nusa Tenggara Barat	-	-	-	-	-	-
Nusa Tenggara Timur	-	-	-	-	-	-
Kalimantan Barat	-	-	-	-	-	-
Kalimantan Tengah	12.500	12.500	12.500	12.500	12.500	12.500
Kalimantan Selatan	11.250	11.250	11.250	11.250	11.250	11.250
Kalimantan Timur	22.750	22.750	22.750	22.750	23.750	23.750
Sulawesi Utara	20.000	20.000	20.000	20.000	20.000	25.000
Sulawesi Tengah	-	-	-	-	-	-
Sulawesi Selatan	12.500	12.500	12.500	12.500	12.500	12.500
Sulawesi Tenggara	20.000	20.000	20.000	20.000	20.000	20.000
Gorontalo	17.500	17.500	17.500	17.500	17.500	17.500
Sulawesi Barat	18.333	18.333	18.333	18.333	18.333	18.333
Maluku	-	-	-	-	-	-
Maluku Utara	-	-	-	-	-	-
Papua Barat	-	-	-	-	-	-
Papua	-	-	-	-	-	-
Nasional	16.187	16.223	16.234	16.245	16.552	16.870

Tabel 4.2 : Lanjutan

Provinsi	Juli	Agustus	September	Oktober	November	Desember	Rata-rata
(1)	(8)	(9)	(10)	(11)	(12)	(13)	(14)
Nanggroe Aceh Darussalam	-	-	-	-	-	-	-
Sumatera Utara	21.400	21.400	21.400	21.400	21.400	21.400	21.150
Sumatera Barat	17.500	17.500	17.500	17.500	17.500	17.500	17.083
Riau	20.000	20.000	20.000	20.000	20.000	20.000	18.333
Jambi	20.000	20.000	20.000	20.000	22.500	22.500	20.417
Sumatera Selatan	17.500	17.500	17.500	17.500	20.000	20.000	17.917
Bengkulu	10.000	10.000	10.000	10.000	10.000	10.000	10.000
Lampung	13.375	13.375	14.625	14.625	14.625	14.625	13.792
Bangka Belitung	32.500	32.500	32.500	32.500	34.167	34.167	32.778
Kepulauan Riau	-	-	-	-	-	-	-
Jawa Barat	15.500	15.500	15.500	15.727	16.000	16.000	15.545
Jawa Tengah	14.611	14.611	14.611	14.611	14.611	14.611	14.463
DI Yogyakarta	10.000	10.000	10.000	10.000	10.000	10.000	10.000
Jawa Timur	11.045	11.045	11.045	11.045	11.045	11.045	10.913
Banten	-	-	-	-	-	-	-
Bali	10.000	10.000	10.667	10.667	10.667	10.667	10.222
Nusa Tenggara Barat	-	-	-	-	-	-	-
Nusa Tenggara Timur	-	-	-	-	-	-	-
Kalimantan Barat	-	-	-	-	-	-	-
Kalimantan Tengah	12.500	12.500	12.500	12.500	12.500	12.500	12.500
Kalimantan Selatan	11.250	11.250	11.250	11.250	11.250	11.250	11.250
Kalimantan Timur	23.750	23.750	25.000	25.000	25.000	25.000	23.833
Sulawesi Utara	25.000	25.000	25.000	25.000	25.000	25.000	22.917
Sulawesi Tengah	-	-	-	-	-	-	-
Sulawesi Selatan	12.500	12.500	12.500	12.500	12.500	12.500	12.500
Sulawesi Tenggara	20.000	20.000	20.000	20.000	20.000	20.000	20.000
Gorontalo	17.500	17.500	17.500	17.500	17.500	17.500	17.500
Sulawesi Barat	18.333	18.333	18.333	18.333	18.333	19.333	18.417
Maluku	-	-	-	-	-	-	-
Maluku Utara	-	-	-	-	-	-	-
Papua Barat	-	-	-	-	-	-	-
Papua	-	-	-	-	-	-	-
Nasional	16.870	16.870	17.021	17.031	17.362	17.093	16.740

Tabel 4.3
Upah Buruh Tani Subsektor Peternakan, 2008
Menggembala Ternak (Rp/Hari)

Provinsi	Januari	Februari	Maret	April	Mei	Juni
(1)	(2)	(3)	(4)	(5)	(6)	(7)
Nanggroe Aceh Darussalam	-	-	-	-	-	-
Sumatera Utara	19.857	19.857	19.857	19.857	19.857	19.857
Sumatera Barat	-	-	-	-	-	-
Riau	20.000	20.000	20.000	20.000	25.000	25.000
Jambi	-	-	-	-	-	-
Sumatera Selatan	20.000	20.000	20.000	20.000	20.000	20.000
Bengkulu	15.000	15.000	15.000	15.000	15.000	15.000
Lampung	-	-	-	-	-	-
Bangka Belitung	30.000	30.000	30.000	30.000	30.000	30.000
Kepulauan Riau	-	-	-	-	-	-
Jawa Barat	16.667	16.667	16.667	16.667	16.667	16.667
Jawa Tengah	15.000	15.000	15.000	15.000	15.000	15.000
DI Yogyakarta	-	-	-	-	-	-
Jawa Timur	15.000	15.000	15.000	15.000	15.000	15.000
Banten	15.000	15.000	15.000	15.000	15.000	15.714
Bali	-	-	-	-	-	-
Nusa Tenggara Barat	-	-	-	-	-	-
Nusa Tenggara Timur	-	-	-	-	-	-
Kalimantan Barat	-	-	-	-	-	-
Kalimantan Tengah	-	-	-	-	-	-
Kalimantan Selatan	15.000	15.000	15.000	15.000	15.000	15.000
Kalimantan Timur	-	-	-	-	-	-
Sulawesi Utara	-	-	-	-	-	-
Sulawesi Tengah	-	-	-	-	-	-
Sulawesi Selatan	25.000	25.000	25.000	25.000	25.000	25.000
Sulawesi Tenggara	17.000	17.000	17.000	17.000	17.000	17.000
Gorontalo	-	-	-	-	-	-
Sulawesi Barat	-	-	-	-	-	-
Maluku	-	-	-	-	-	-
Maluku Utara	20.000	20.000	20.000	20.000	20.000	20.000
Papua Barat	-	-	-	-	-	-
Papua	-	-	-	-	-	-
Nasional	18.733	18.733	18.733	18.733	19.117	19.172

Tabel 4.3 : Lanjutan

Provinsi	Juli	Agustus	September	Oktober	November	Desember	Rata-rata
(1)	(8)	(9)	(10)	(11)	(12)	(13)	(14)
Nanggroe Aceh Darussalam	-	-	-	-	-	-	-
Sumatera Utara	19.857	19.857	19.857	19.857	19.857	19.857	19.857
Sumatera Barat	-	-	-	-	-	-	-
Riau	25.000	25.000	25.000	25.000	25.000	25.000	23.333
Jambi	-	-	-	-	-	-	-
Sumatera Selatan	20.000	20.000	20.000	20.000	20.000	20.000	20.000
Bengkulu	15.000	15.000	15.000	15.000	15.000	15.000	15.000
Lampung	-	-	-	-	-	-	-
Bangka Belitung	30.000	30.000	30.000	30.000	30.000	30.000	30.000
Kepulauan Riau	-	-	-	-	-	-	-
Jawa Barat	16.667	18.333	18.333	18.333	18.333	18.333	17.361
Jawa Tengah	15.000	15.000	15.000	15.000	15.000	15.000	15.000
DI Yogyakarta	-	-	-	-	-	-	-
Jawa Timur	15.000	15.000	15.000	15.000	15.000	15.000	15.000
Banten	15.714	15.714	15.714	15.714	15.714	15.714	15.417
Bali	-	-	-	-	-	-	-
Nusa Tenggara Barat	-	-	-	-	-	-	-
Nusa Tenggara Timur	-	-	-	-	-	-	-
Kalimantan Barat	-	-	-	-	-	-	-
Kalimantan Tengah	-	-	-	-	-	-	-
Kalimantan Selatan	15.000	15.000	15.000	15.000	15.000	15.000	15.000
Kalimantan Timur	-	-	-	-	-	-	-
Sulawesi Utara	-	-	-	-	-	-	-
Sulawesi Tengah	-	-	-	-	-	-	-
Sulawesi Selatan	25.000	25.000	25.000	25.000	25.000	25.000	25.000
Sulawesi Tenggara	17.000	17.000	17.000	17.000	17.000	17.000	17.000
Gorontalo	-	-	-	-	-	-	-
Sulawesi Barat	-	-	-	-	-	-	-
Maluku	-	-	-	-	-	-	-
Maluku Utara	20.000	20.000	20.000	20.000	20.000	20.000	20.000
Papua Barat	-	-	-	-	-	-	-
Papua	-	-	-	-	-	-	-
Nasional	19.172	19.300	19.300	19.300	19.300	19.300	19.074



**Subsektor
Perikanan**

<https://www.wbps.go.id>

Tabel 5.1
Upah Buruh Tani Subsektor Perikanan, 2008
Membersihkan Kapal (Rp/Hari)

Provinsi	Januari	Februari	Maret	April	Mei	Juni
(1)	(2)	(3)	(4)	(5)	(6)	(7)
Nanggroe Aceh Darussalam	22.500	22.500	22.500	22.500	22.500	22.500
Sumatera Utara	22.000	22.000	22.000	22.000	22.000	23.000
Sumatera Barat	-	-	-	-	-	-
Riau	26.667	26.667	26.667	26.667	26.667	26.667
Jambi	-	-	-	-	-	-
Sumatera Selatan	20.000	20.000	20.000	20.000	20.000	20.000
Bengkulu	22.000	22.000	22.000	22.000	22.000	22.000
Lampung	22.500	22.500	22.500	22.500	22.500	22.500
Bangka Belitung	20.000	20.000	20.000	20.000	20.000	20.000
Kepulauan Riau	-	-	-	-	-	-
Jawa Barat	22.500	22.500	22.500	22.500	22.500	22.500
Jawa Tengah	23.500	23.500	23.500	23.500	23.500	23.500
DI Yogyakarta	-	-	-	-	-	-
Jawa Timur	23.571	23.571	23.571	23.571	23.571	23.571
Banten	25.000	25.000	25.000	25.000	25.000	25.000
Bali	35.000	35.000	35.000	35.000	35.000	35.000
Nusa Tenggara Barat	-	-	-	-	-	-
Nusa Tenggara Timur	32.500	32.500	32.500	32.500	32.500	35.000
Kalimantan Barat	17.500	17.500	17.500	17.500	17.500	17.500
Kalimantan Tengah	25.000	25.000	25.000	25.000	25.000	25.000
Kalimantan Selatan	-	-	-	-	-	-
Kalimantan Timur	38.000	38.000	38.000	40.000	40.000	42.000
Sulawesi Utara	-	-	-	-	-	-
Sulawesi Tengah	34.250	34.250	34.250	34.250	34.250	34.250
Sulawesi Selatan	27.500	27.500	27.500	27.500	27.500	27.500
Sulawesi Tenggara	-	-	-	-	-	-
Gorontalo	-	-	-	-	-	-
Sulawesi Barat	-	-	-	-	-	-
Maluku	55.000	55.000	55.000	55.000	55.000	55.000
Maluku Utara	50.000	50.000	50.000	50.000	50.000	50.000
Papua Barat	60.000	60.000	60.000	60.000	60.000	60.000
Papua	-	-	-	-	-	-
Nasional	29.761	29.761	29.761	29.857	29.857	30.118

Tabel 5.1 : Lanjutan

Provinsi	Juli	Agustus	September	Oktober	November	Desember	Rata-rata
(1)	(8)	(9)	(10)	(11)	(12)	(13)	(14)
Nanggroe Aceh Darussalam	22.500	25.000	27.500	27.500	27.500	27.500	24.375
Sumatera Utara	23.500	23.500	23.500	23.500	24.500	24.500	23.000
Sumatera Barat	-	-	-	-	-	-	-
Riau	26.667	26.667	26.667	26.667	26.667	26.667	26.667
Jambi	-	-	-	-	-	-	-
Sumatera Selatan	20.000	20.000	20.000	30.000	30.000	30.000	22.500
Bengkulu	22.000	22.000	22.000	22.000	22.000	22.000	22.000
Lampung	22.500	22.500	22.500	22.500	22.500	22.500	22.500
Bangka Belitung	20.000	20.000	20.000	20.000	20.000	20.000	20.000
Kepulauan Riau	-	-	-	-	-	-	-
Jawa Barat	22.500	22.500	22.500	22.500	22.500	22.500	22.500
Jawa Tengah	23.500	23.500	23.500	23.500	23.500	23.500	23.500
DI Yogyakarta	-	-	-	-	-	-	-
Jawa Timur	23.571	25.000	25.000	25.000	25.000	25.000	24.167
Banten	25.000	25.000	25.000	25.000	25.000	25.000	25.000
Bali	35.000	35.000	35.000	35.000	35.000	35.000	35.000
Nusa Tenggara Barat	-	-	-	-	-	-	-
Nusa Tenggara Timur	35.000	37.500	37.500	37.500	37.500	37.500	35.000
Kalimantan Barat	17.500	17.500	17.500	17.500	17.500	17.500	17.500
Kalimantan Tengah	25.000	25.000	25.000	25.000	25.000	25.000	25.000
Kalimantan Selatan	-	-	-	-	-	-	-
Kalimantan Timur	42.000	42.000	45.000	45.000	45.000	45.000	41.667
Sulawesi Utara	-	-	-	-	-	-	-
Sulawesi Tengah	34.250	34.250	34.250	34.250	34.250	34.250	34.250
Sulawesi Selatan	27.500	27.500	27.500	27.500	27.500	27.500	27.500
Sulawesi Tenggara	-	-	-	-	-	-	-
Gorontalo	-	-	-	-	-	-	-
Sulawesi Barat	-	-	-	-	-	-	-
Maluku	55.000	55.000	55.000	55.000	55.000	55.000	55.000
Maluku Utara	50.000	50.000	50.000	50.000	50.000	50.000	50.000
Papua Barat	60.000	60.000	60.000	60.000	60.000	60.000	60.000
Papua	-	-	-	-	-	-	-
Nasional	30.142	30.448	30.710	31.187	31.234	31.234	30.339

Tabel 5.2
Upah Buruh Tani Subsektor Perikanan, 2008
Membajak Lahan Budidaya (Rp/Hari)

Provinsi	Januari	Februari	Maret	April	Mei	Juni
(1)	(2)	(3)	(4)	(5)	(6)	(7)
Nanggroe Aceh Darussalam	38.333	38.333	40.000	40.000	40.000	40.000
Sumatera Utara	30.000	30.000	30.000	30.000	30.714	33.286
Sumatera Barat	41.000	41.000	41.000	41.000	41.000	41.000
Riau	-	-	-	-	-	-
Jambi	-	-	-	-	-	-
Sumatera Selatan	26.667	26.667	26.667	26.667	26.667	26.667
Bengkulu	-	-	-	-	-	-
Lampung	40.000	40.000	40.000	40.000	40.000	40.000
Bangka Belitung	-	-	-	-	-	-
Kepulauan Riau	-	-	-	-	-	-
Jawa Barat	20.714	20.714	20.714	20.714	20.714	20.714
Jawa Tengah	26.000	26.000	26.000	26.000	26.000	26.000
DI Yogyakarta	34.000	34.000	34.000	34.000	34.000	34.000
Jawa Timur	30.182	30.182	30.636	30.636	30.636	31.091
Banten	24.154	24.154	24.231	24.231	24.615	25.385
Bali	-	-	-	-	-	-
Nusa Tenggara Barat	-	-	-	-	-	-
Nusa Tenggara Timur	30.000	30.000	30.000	30.000	30.000	30.000
Kalimantan Barat	25.000	25.000	25.000	25.000	25.000	25.000
Kalimantan Tengah	25.000	25.000	25.000	25.000	25.000	25.000
Kalimantan Selatan	-	-	-	-	-	-
Kalimantan Timur	34.000	34.000	34.000	38.000	40.000	42.000
Sulawesi Utara	-	-	-	-	-	-
Sulawesi Tengah	35.000	35.000	35.000	35.000	35.000	35.000
Sulawesi Selatan	-	-	-	-	-	-
Sulawesi Tenggara	-	-	-	-	-	-
Gorontalo	-	-	-	-	-	-
Sulawesi Barat	40.000	40.000	40.000	40.000	40.000	40.000
Maluku	-	-	-	-	-	-
Maluku Utara	-	-	-	-	-	-
Papua Barat	-	-	-	-	-	-
Papua	-	-	-	-	-	-
Nasional	31.253	31.253	31.391	31.641	31.834	32.196

Tabel 5.2 : Lanjutan

Provinsi	Juli	Agustus	September	Oktober	November	Desember	Rata-rata
(1)	(8)	(9)	(10)	(11)	(12)	(13)	(14)
Nanggroe Aceh Darussalam	40.000	40.000	40.000	40.000	40.000	40.000	39.722
Sumatera Utara	33.286	33.286	33.286	33.286	33.286	33.286	31.976
Sumatera Barat	41.000	41.000	41.000	43.500	43.500	43.500	41.625
Riau	-	-	-	-	-	-	-
Jambi	-	-	-	-	-	-	-
Sumatera Selatan	26.667	26.667	26.667	26.667	26.667	26.667	26.667
Bengkulu	-	-	-	-	-	-	-
Lampung	40.000	40.000	40.000	40.000	40.000	40.000	40.000
Bangka Belitung	-	-	-	-	-	-	-
Kepulauan Riau	-	-	-	-	-	-	-
Jawa Barat	20.714	20.714	20.714	20.714	20.714	20.714	20.714
Jawa Tengah	26.000	26.000	26.000	26.000	27.000	31.300	26.525
DI Yogyakarta	34.000	34.000	34.000	34.000	34.000	34.000	34.000
Jawa Timur	34.273	34.273	34.727	34.727	34.727	34.727	32.568
Banten	25.385	26.154	26.154	26.154	26.154	26.154	25.244
Bali	-	-	-	-	-	-	-
Nusa Tenggara Barat	-	-	-	-	-	-	-
Nusa Tenggara Timur	30.000	30.000	30.000	30.000	30.000	30.000	30.000
Kalimantan Barat	25.000	25.000	25.000	25.000	25.000	25.000	25.000
Kalimantan Tengah	25.000	25.000	25.000	25.000	25.000	25.000	25.000
Kalimantan Selatan	-	-	-	-	-	-	-
Kalimantan Timur	42.000	42.000	45.000	45.000	45.000	45.000	40.500
Sulawesi Utara	-	-	-	-	-	-	-
Sulawesi Tengah	35.000	35.000	35.000	35.000	35.000	35.000	35.000
Sulawesi Selatan	-	-	-	-	-	-	-
Sulawesi Tenggara	-	-	-	-	-	-	-
Gorontalo	-	-	-	-	-	-	-
Sulawesi Barat	40.000	40.000	40.000	40.000	40.000	40.000	40.000
Maluku	-	-	-	-	-	-	-
Maluku Utara	-	-	-	-	-	-	-
Papua Barat	-	-	-	-	-	-	-
Papua	-	-	-	-	-	-	-
Nasional	32.395	32.443	32.659	32.815	32.878	33.147	32.159

Tabel 5.3
Upah Buruh Tani Subsektor Perikanan, 2008
Pemanenan Budidaya (Rp/Hari)

Provinsi	Januari	Februari	Maret	April	Mei	Juni
(1)	(2)	(3)	(4)	(5)	(6)	(7)
Nanggroe Aceh Darussalam	50.000	50.000	50.000	50.000	50.000	50.000
Sumatera Utara	31.250	31.250	31.250	31.250	31.250	32.875
Sumatera Barat	-	-	-	-	-	-
Riau	47.500	47.500	47.500	47.500	47.500	47.500
Jambi	-	-	-	-	-	-
Sumatera Selatan	31.000	31.000	31.000	31.000	31.000	31.000
Bengkulu	-	-	-	-	-	-
Lampung	20.000	20.000	20.000	20.000	20.000	20.000
Bangka Belitung	60.000	60.000	60.000	60.000	60.000	60.000
Kepulauan Riau	-	-	-	-	-	-
Jawa Barat	23.962	23.962	23.962	23.962	24.346	24.423
Jawa Tengah	28.250	28.250	28.250	28.250	28.250	28.250
DI Yogyakarta	25.000	25.000	25.000	25.000	25.000	25.000
Jawa Timur	-	-	-	-	-	-
Banten	31.333	31.333	31.333	31.333	31.667	32.667
Bali	-	-	-	-	-	-
Nusa Tenggara Barat	-	-	-	-	-	-
Nusa Tenggara Timur	-	-	-	-	-	-
Kalimantan Barat	-	-	-	-	-	-
Kalimantan Tengah	25.000	25.000	25.000	25.000	25.000	25.000
Kalimantan Selatan	25.000	25.000	25.000	25.000	25.000	25.000
Kalimantan Timur	-	-	-	-	-	-
Sulawesi Utara	35.000	35.000	35.000	35.000	35.000	37.500
Sulawesi Tengah	30.000	30.000	32.500	32.500	32.500	32.500
Sulawesi Selatan	20.000	20.000	20.000	20.000	20.000	20.000
Sulawesi Tenggara	23.250	23.250	23.250	23.250	23.250	23.250
Gorontalo	-	-	-	-	-	-
Sulawesi Barat	20.000	20.000	20.000	20.000	20.000	20.000
Maluku	-	-	-	-	-	-
Maluku Utara	-	-	-	-	-	-
Papua Barat	-	-	-	-	-	-
Papua	-	-	-	-	-	-
Nasional	30.973	30.973	31.120	31.120	31.163	31.469

Tabel 5.3 : Lanjutan

Provinsi	Juli	Agustus	September	Oktober	November	Desember	Rata-rata
(1)	(8)	(9)	(10)	(11)	(12)	(13)	(14)
Nanggroe Aceh Darussalam	50.000	50.000	50.000	50.000	50.000	50.000	50.000
Sumatera Utara	32.875	32.875	32.875	32.875	34.750	35.375	32.563
Sumatera Barat	-	-	-	-	-	-	-
Riau	47.500	47.500	47.500	50.000	50.000	50.000	48.125
Jambi	-	-	-	-	-	-	-
Sumatera Selatan	31.000	31.000	31.000	31.000	31.000	31.000	31.000
Bengkulu	-	-	-	-	-	-	-
Lampung	20.000	20.000	20.000	20.000	20.000	20.000	20.000
Bangka Belitung	60.000	60.000	60.000	60.000	60.000	60.000	60.000
Kepulauan Riau	-	-	-	-	-	-	-
Jawa Barat	24.423	24.423	24.423	24.423	24.423	24.423	24.263
Jawa Tengah	28.250	28.250	28.250	28.250	28.250	28.250	28.250
DI Yogyakarta	25.000	25.000	25.000	25.000	25.000	25.000	25.000
Jawa Timur	-	-	-	-	-	-	-
Banten	32.667	32.667	33.000	33.867	33.867	33.867	32.467
Bali	-	-	-	-	-	-	-
Nusa Tenggara Barat	-	-	-	-	-	-	-
Nusa Tenggara Timur	-	-	-	-	-	-	-
Kalimantan Barat	-	-	-	-	-	-	-
Kalimantan Tengah	25.000	25.000	25.000	25.000	25.000	25.000	25.000
Kalimantan Selatan	25.000	25.000	25.000	25.000	25.000	25.000	25.000
Kalimantan Timur	-	-	-	-	-	-	-
Sulawesi Utara	37.500	37.500	37.500	37.500	37.500	37.500	36.458
Sulawesi Tengah	32.500	32.500	32.500	32.500	32.500	32.500	32.083
Sulawesi Selatan	20.000	20.000	20.000	20.000	20.000	20.000	20.000
Sulawesi Tenggara	23.250	23.250	23.250	23.250	23.250	23.250	23.250
Gorontalo	-	-	-	-	-	-	-
Sulawesi Barat	20.000	20.000	20.000	20.000	20.000	20.000	20.000
Maluku	-	-	-	-	-	-	-
Maluku Utara	-	-	-	-	-	-	-
Papua Barat	-	-	-	-	-	-	-
Papua	-	-	-	-	-	-	-
Nasional	31.469	31.469	31.488	31.686	31.796	31.833	31.380