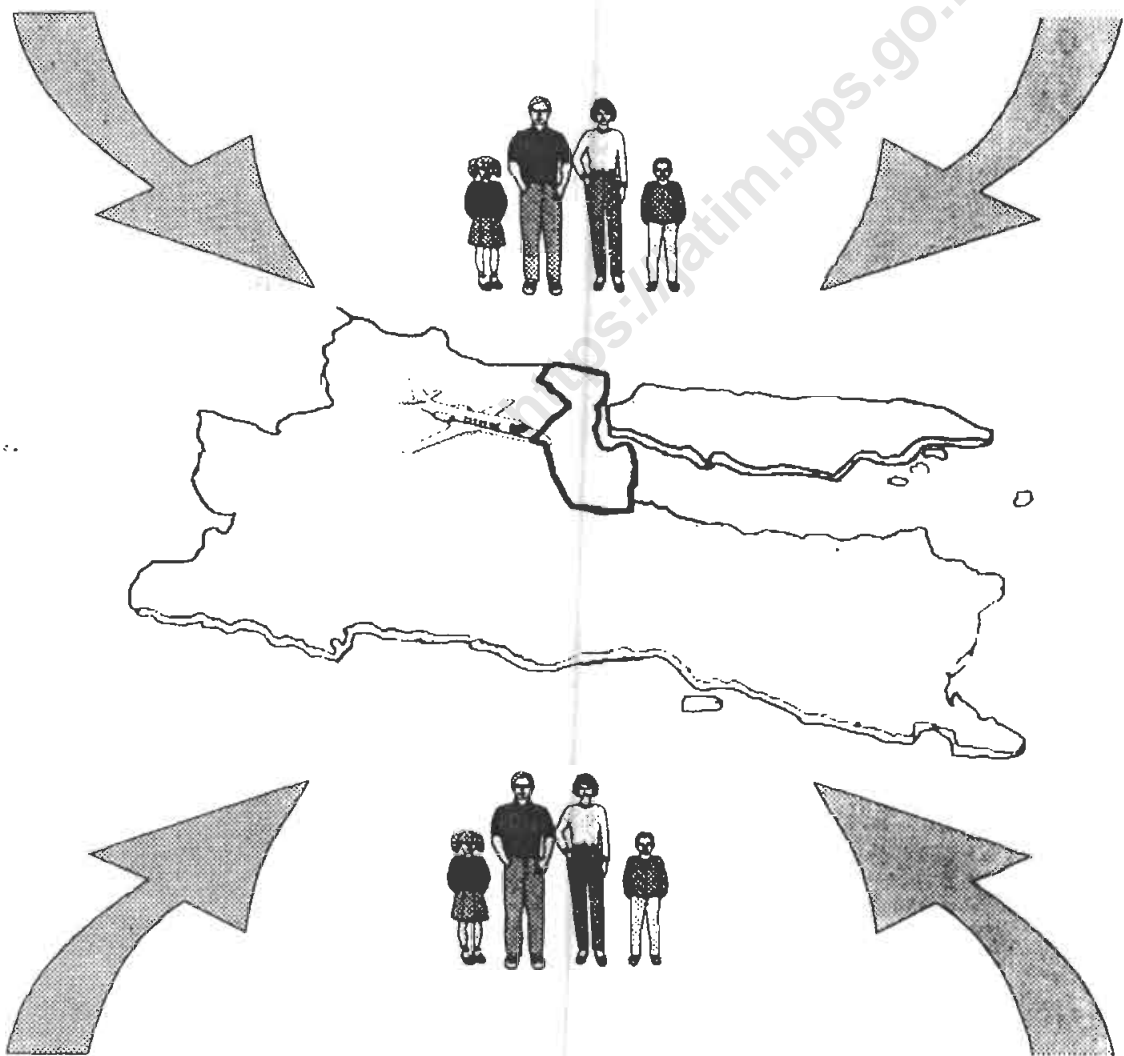




STATISTIK WISATAWAN MANCANEGARA DI JAWA TIMUR TAHUN 1999 - 2000



<https://jatim.bps.go.id>

KATA PENGANTAR

“ Statistik Wisatawan Mancanegara di Jawa Timur Tahun 1999 – 2000”, adalah publikasi rutin yang merupakan hasil pengolahan dari Survei Pengumpulan Data Statistik Kunjungan Tamu Asing (Inbound – Outbound Tourism) yang dilaksanakan secara bulanan.

Publikasi ini memuat data tahun 1999 dan 2000, yang secara umum meliputi wisatawan mancanegara dirinci menurut kebangsaan, bulan kedatangan dengan visa dan tanpa visa, jenis visa dan sebagainya yang pencatatannya dilaksanakan di pintu masuk Unit Pelaksana Teknis, Tempat Pemeriksaan Imigrasi Bandara Udara Internasional Juanda – Surabaya.

Terwujudnya publikasi ini merupakan hasil kerja sama dan koordinasi yang baik antara Badan Pusat Statistik (BPS) Propinsi Jawa Timur dan Kantor Imigrasi, khususnya yang berkaitan dengan pengumpulan data di lapangan.

Kepada semua pihak yang telah memberikan bantuan dan dukungan, sehingga terwujudnya publikasi ini kami sampaikan terima kasih. Kritik dan saran dari semua pihak sangat kami harapkan demi kesempurnaan penerbitan selanjutnya.

Surabaya, Desember 2000

BADAN PUSAT STATISTIK
PROPINSI JAWA TIMUR
Kepala,


MUKADI HADIWIDJOJO, M.Sc.
NIP. 340003227

DAFTAR ISI

Kata Pengantar	i
Daftar Isi	ii
Daftar Tabel	iii
I. Pendahuluan	1
II. Ruang Lingkup	1
III. Metodologi	1
IV. Konsep dan definisi	2
V. Ulasan singkat	7

DAFTAR TABEL

Tabel	1	Banyaknya Wisatawan Mancanegara Yang Berkunjung ke Jawa Timur Melalui Bandara Juanda Dirinci Menurut Kebangsaan dan Penggunaan Visa, Tahun 1999 – 2000	13
Tabel	1.a.	Persentase Banyaknya Wisatawan Mancanegara Yang Berkunjung Ke Jawa Timur Melalui Bandara Juanda Dirinci Menurut Kebangsaan Dan Penggunaan Visa, Tahun 1999 – 2000	14
Tabel	1.1	Banyaknya Wisatawan Mancanegara Dengan Visa Yang Berkunjung ke Jawa Timur Melalui Bandara Juanda Dirinci Menurut Kebangsaan dan Bulan Kedatangan, Tahun 1999	15
Tabel	1.1.a.	Persentase Banyaknya Wisatawan Mancanegara Dengan Visa Yang Berkunjung ke Jawa Timur Melalui Bandara Juanda Dirinci Menurut Kebangsaan dan Bulan Kedatangan, Tahun 1999	17
Tabel	1.2	Banyaknya Wisatawan Mancanegara Dengan Visa Yang Berkunjung ke Jawa Timur Melalui Bandara Juanda Dirinci Menurut Kebangsaan dan Bulan Kedatangan, Tahun 2000	19
Tabel	1.2.a	Persentase Banyaknya Wisatawan Mancanegara Dengan Visa Yang Berkunjung ke Jawa Timur Melalui Bandara Juanda Dirinci Menurut Kebangsaan dan Bulan Kedatangan, Tahun 2000	21
Tabel	1.3	Banyaknya Wisatawan Mancanegara Tanpa Visa Yang Berkunjung ke Jawa Timur Melalui Bandara Juanda Dirinci Menurut Kebangsaan dan Bulan Kedatangan, Tahun 1999	23
Tabel	1.3.a.	Persentase Banyaknya Wisatawan Mancanegara Tanpa Visa Yang Berkunjung ke Jawa Timur Melalui Bandara Juanda Dirinci Menurut Kebangsaan dan Bulan Kedatangan, Tahun 1999	25
Tabel	1.4	Banyaknya Wisatawan Mancanegara Tanpa Visa Yang Berkunjung ke Jawa Timur Melalui Bandara Juanda Dirinci Menurut Kebangsaan dan Bulan Kedatangan, Tahun 2000.....	20

Tabel	1.4.a	Persentase Banyaknya Wisatawan Mancanegara Tanpa Visa Yang Berkunjung ke Jawa Timur Melalui Bandara Juanda Dirinci Menurut Kebangsaan dan Bulan Kedatangan, Tahun 2000.....	29
Tabel	2.	Banyaknya Wisatawan Mancanegara Dengan Visa Yang Berkunjung ke Jawa Timur Melalui Bandara Juanda Dirinci Menurut Kebangsaan dan Jenis Visa, Tahun 1999 –2000	31
Tabel	2.a.	Persentase Banyaknya Wisatawan Mancanegara Dengan Visa Yang Berkunjung ke Jawa Timur Melalui Bandara Juanda Dirinci Menurut Kebangsaan dan Jenis Visa, Tahun 1999 –2000	32
Tabel	3	Banyaknya Wisatawan Mancanegara Tanpa Visa Yang Berkunjung ke Jawa Timur Dirinci Menurut Kebangsaan ,1999-2000 ..	33
Tabel	3.a.	Persentase Banyaknya Wisatawan Mancanegara Tanpa Visa Yang Berkunjung ke Jawa Timur Dirinci Menurut Kebangsaan , Tahun 1999 –2000	34
Tabel	4	Banyaknya Wisatawan Mancanegara Dengan Visa Yang Berkunjung ke Jawa Timur Melalui Bandara Juanda Dirinci menurut Kelompok Negara dan bulan kedatangan Tahun 1999	35
Tabel	4.a.	Persentase Banyaknya Wisatawan Mancanegara Dengan Visa Yang Berkunjung ke Jawa Timur Melalui Bandara Juanda Dirinci menurut Kelompok Negara dan bulan kedatangan Tahun 1999	36
Tabel	5	Banyaknya Wisatawan Mancanegara Tanpa Visa Yang Berkunjung ke Jawa Timur Melalui Bandara Juanda Dirinci menurut Kelompok Negara dan bulan kedatangan Tahun 1999	37
Tabel	5.a.	Persentase Banyaknya Wisatawan Mancanegara Tanpa Visa Yang Berkunjung ke Jawa Timur Melalui Bandara Juanda Dirinci menurut Kelompok Negara dan bulan kedatangan Tahun 1999	38
Tabel	6	Banyaknya Wisatawan Mancanegara Dengan Visa Yang Berkunjung ke Jawa Timur Melalui Bandara Juanda Dirinci menurut Kelompok Negara dan bulan kedatangan Tahun 2000	39

Tabel	6.a	Persentase Banyaknya Wisatawan Mancanegara Dengan Visa Yang Berkunjung ke Jawa Timur Melalui Bandara Juanda Dirinci menurut Kelompok Negara dan bulan kedatangan Tahun 2000	40
Tabel	7	Banyaknya Wisatawan Mancanegara Tanpa Visa Yang Berkunjung ke Jawa Timur Melalui Bandara Juanda Dirinci menurut Kelompok Negara dan bulan kedatangan Tahun 2000	41
Tabel	7.a.	Persentase Banyaknya Wisatawan Mancanegara Tanpa Visa Yang Berkunjung ke Jawa Timur Melalui Bandara Juanda Dirinci menurut Kelompok Negara dan bulan kedatangan Tahun 2000	42
Tabel	8	Banyaknya Wisatawan Mancanegara Yang Berkunjung ke Jawa Timur Melalui Bandara Juanda Dirinci Menurut Visa dan Bulan Kedatangan, Tahun 1999.....	43
Tabel	8.a.	Persentase Banyaknya Wisatawan Mancanegara Yang Berkunjung Ke Jawa Timur Melalui Bandara Juanda Dirinci Menurut Visa dan Bulan Kedatangan, Tahun 1999.....	44
Tabel	9	Banyaknya Wisatawan Mancanegara Yang Berkunjung ke Jawa Timur Melalui Bandara Juanda Dirinci Menurut Visa dan Bulan Kedatangan, Tahun 2000.....	47
Tabel	9.a.	Persentase Banyaknya Wisatawan Mancanegara Yang Berkunjung Ke Jawa Timur Melalui Bandara Juanda Dirinci Menurut Visa dan Bulan Kedatangan, Tahun 2000.....	49
Tabel	10	Banyaknya Wisatawan Mancanegara dan Penduduk Indonesia Tinggal di Luar Negeri Yang Berkunjung ke Jawa Timur Melalui Bandara Juanda Dirinci Menurut Bulan Kedatangan, Tahun 1999 - 2000.....	51
Tabel	10.a.	Persentase Banyaknya Wisatawan Mancanegara dan Penduduk Indonesia Tinggal di Luar Negeri Yang Berkunjung ke Jawa Timur Melalui Bandara Juanda Dirinci Menurut Bulan Kedatangan, Tahun 1999 - 2000.....	52

BAB I PENDAHULUAN

Memasuki abad milenium, mulai tahun 2000, kondisi kepariwisataan Indonesia masih mengalami tidur yang panjang. Terjadinya krisis ekonomi yang berkepanjangan hingga timbul krisis-krisis yang lain menyebabkan sektor pariwisata di Indonesia sangat merasakan dampaknya. Hal ini disebabkan oleh beberapa faktor, namun yang paling dominan diduga disebabkan oleh faktor keamanan dan kenyamanan.

Propinsi Jawa Timur sebagai salah satu *daerah tujuan wisata* yang relatif aman tidak luput dari getahnya. Program pembangunan dan pengembangan kepariwisataan yang selama ini telah tersusun matang dengan target di tahun 2000 dapat merebut 500 ribu kunjungan wisatawan mancanegara, cukup sulit untuk diwujudkan.

Selama ini meningkatnya wisatawan manca negara yang berkunjung ke Jawa Timur, baik melalui bandara Juanda maupun melalui perjalanan darat menimbulkan harapan akan meningkat pula devisa yang ditimbulkannya.

Publikasi Wisatawan Mancanegara yang diterbitkan ini diharapkan dapat memberikan gambaran tentang kedatangan wisatawan mancanegara ke Jawa Timur khususnya yang melalui Bandara Juanda.

BAB II RUANG LINGKUP

Pengumpulan data Statistik Kunjungan Tamu Asing melalui Survei *Inbound - Outbound Tourism* dilaksanakan di seluruh wilayah Indonesia. Pengumpulan data dilakukan di Unit Pelaksana Teknis (UPT) baik yang membawahi Tempat Pemeriksaan Imigrasi (TPI) maupun tidak. Publikasi statistik Wisatawan Mancanegara ini hanya memuat data Statistik Kunjungan Tamu Asing dari Unit Pelaksana Teknis (UPT) Surabaya yang membawahi Tempat Pemeriksaan Imigrasi (TPI) Bandara Internasional Juanda.

BAB III METODOLOGI

Pengumpulan data dilakukan dengan cara menyalin laporan statistik bulanan yang dibuat oleh Unit Pelaksana Teknis yang dilaporkan ke Dirjen Imigrasi dan Kanwil Kehakiman. Laporan ke Kanwil tersebut

dikirim oleh UPT Surabaya sekitar tanggal 5 hingga tanggal 10 bulan berikutnya.

Laporan yang dibuat oleh UPT terdiri dari beberapa jenis daftar, namun BPS hanya memerlukan 4 daftar sbb. :

- a. **STIND-1** adalah laporan statistik bulanan tentang lalu lintas Warga Negara Indonesia.
- b. **STATAP** adalah laporan statistik bulanan tentang lalu lintas Warga Negara asing/tinggal tetap.
- c. **STATAS** adalah laporan statistik bulanan tentang lalu lintas Warga Negara asing tinggal terbatas.
- d. **STAPS** adalah laporan statistik bulanan tentang lalu lintas Warga Negara asing /pengunjung singkat.

BAB IV KONSEP & DEFINISI

Dalam Undang-Undang Nomor 9 Tahun 1992 tentang keimigrasian disebutkan bahwa surat perjalanan Republik Indonesia terdiri :

1. Paspor

- a. **Paspor biasa** adalah paspor yang diberikan kepada WNI yang akan

melakukan perjalanan ke luar wilayah Indonesia. Paspor ini juga diberikan kepada WNI yang tinggal di luar negeri.

- b. **Paspor diplomatik** adalah paspor yang diberikan kepada WNI yang akan melakukan perjalanan ke luar wilayah Indonesia dalam rangka penempatan atau perjalanan untuk tugas yang bersifat diplomatik.
- c. **Paspor dinas** adalah paspor yang diberikan kepada WNI yang akan melakukan perjalanan ke luar wilayah Indonesia dalam rangka penempatan atau perjalanan dinas yang bersifat bukan diplomatik.
- d. **Paspor haji** adalah paspor yang diberikan kepada WNI yang akan melakukan perjalanan ke luar wilayah Indonesia dalam rangka menunaikan ibadah haji.
- e. **Paspor untuk orang asing** adalah paspor yang diberikan kepada orang asing, yang pada saat berlakunya UU No. 9 Tahun 1992 telah memiliki izin tinggal tetap, dan akan melakukan perjalanan ke luar wilayah Indonesia, tidak mempunyai surat perjalanan serta dalam waktu yang dianggap layak tidak dapat memperoleh dari negaranya atau negara lain. Paspor ini tidak

berlaku lagi pada saat pemegangnya memperoleh surat perjalanan dari negara lain.

f. **Surat Perjalanan Laksana Paspor (SPLP) untuk WNI** adalah surat perjalanan yang diberikan dalam keadaan khusus apabila paspor biasa tidak dapat diberikan.

g. **Surat Perjalanan Laksana Paspor (SPLP) untuk WNA** adalah surat perjalanan yang diberikan kepada orang asing yang tidak mempunyai surat perjalanan yang syah dan :

- 1) Atas kehendak sendiri ke luar dari wilayah Indonesia, sepanjang orang asing tersebut tidak terkena pencegahan;
- 2) Dikenakan tindakan pengusiran atau deportasi
- 3) Dalam keadaan tertentu yang tidak bertentangan dengan kepentingan nasional, diberi izin masuk ke wilayah Indonesia.

SPLP ini hanya diberikan untuk satu kali perjalanan.

h. **Surat perjalanan laksana paspor (SPLP) dinas** adalah surat perjalanan yang diberikan kepada WNI dalam keadaan khusus apabila paspor dinas tidak dapat diberikan.

2. Visa

Visa adalah Izin tertulis yang diberikan oleh pejabat yang berwenang pada Perwakilan Republik Indonesia atau di tempat lainnya yang ditetapkan oleh Pemerintah Republik Indonesia, memuat persetujuan bagi orang asing untuk masuk dan melakukan perjalanan ke wilayah Indonesia. Visa diberikan kepada orang asing yang maksud dan tujuan kedatangannya ke Indonesia bermanfaat serta tidak akan menimbulkan gangguan terhadap ketertiban dan keamanan nasional.

Visa untuk perjalanan ke Indonesia berdasarkan penggunaan paspor dapat digolongkan menjadi :

a. Visa Diplomatik

Visa yang diberikan kepada orang asing pemegang paspor diplomatik yang hendak bepergian ke Indonesia dengan tugas diplomatik.

b. Visa Dinas

Visa yang diberikan kepada orang asing pemegang paspor dinas yang hendak bepergian ke Indonesia untuk menjalankan tugas resmi dari pemerintah asing



yang bersangkutan atau diutus oleh Perserikatan Bangsa Bangsa dan tugas tersebut tidak bersifat diplomatik.

c. Visa Biasa

Berdasarkan maksud dan tujuannya visa biasa dapat digolongkan menjadi :

1. Visa Transit

Visa yang diberikan kepada orang asing yang dalam perjalanannya perlu singgah di Indonesia untuk pindah kapal laut/terbang guna meneruskan perjalanan. Visa transit juga dapat diberikan kepada awak kapal laut/terbang yang datang ke Indonesia sebagai penumpang dengan maksud untuk menggabungkan diri dengan kapal laut / terbang yang berada di salah satu pelabuhan di Indonesia dengan ketentuan bahwa kapal laut / udara tersebut tidak beroperasi di dalam wilayah RI.

Visa transit ini diberikan untuk dapat tinggal di Indonesia paling lama 5 (lima) hari dan tidak berlaku lagi apabila kedatangannya di Indonesia melebihi 1 (satu) bulan terhitung tanggal pemberian visa tersebut.

2. Visa Kunjungan

Visa kunjungan berdasarkan tujuannya dibedakan menjadi 3 yaitu :

a) Visa Kunjungan Wisata (VKW)

Visa yang diberikan kepada orang asing yang bermaksud untuk berkunjung ke Indonesia dengan tujuan wisata dan tidak untuk maksud berdiam atau berdiam sementara.

Visa kunjungan wisata dapat diberikan secara perorangan atau kolektif selama 30 (tiga puluh) hari dan dalam jangka waktu 30 hari tersebut setelah yang bersangkutan berada di Indonesia dapat diperpanjang paling lama 15 (lima belas) hari.

b) Visa Kunjungan Usaha (VKU).

Visa yang diberikan kepada orang asing yang bermaksud untuk berkunjung ke Indonesia dengan maksud melakukan usaha dibidang perdagangan, pertanian, perikanan dan lain sebagainya dan tidak bermaksud bekerja menurut ketentuan hukum yang berlaku serta

tidak untuk berdiam atau berdiam sementara.

Visa kunjungan usaha diberikan untuk berkunjung di Indonesia paling lama 3 (tiga) bulan.

Kepada orang asing yang untuk kepentingan sesuatu perusahaan memerlukan berkali-kali berkunjung ke Indonesia dapat diberikan Visa Kunjungan Usaha Beberapa Perjalanan (VKUBP) yang berlaku paling lama 4 (empat) bulan dan setiap kali berkunjung diizinkan tinggal untuk paling lama 3 (tiga) minggu.

c) **Visa Kunjungan Sosial Budaya (VKSB)**

Visa yang diberikan kepada orang asing yang bermaksud untuk berkunjung ke Indonesia dengan keperluan sosial budaya dan tidak termasuk kunjungan untuk wisata atau usaha serta tidak bermaksud untuk berdiam atau berdiam sementara di Indonesia.

3. Visa Berdiam Sementara (VBS)

Visa yang diberikan kepada orang asing termasuk isteri dan anak-anak di bawah umur yang bermaksud berdiam sementara di Indonesia dengan tujuan untuk bekerja, mengikuti pendidikan dan latihan atau melakukan penelitian ilmiah menurut ketentuan yang berlaku.

Visa Berdiam Sementara ini diberikan untuk tinggal di Indonesia paling lama 1 (satu) tahun dan tidak berlaku lagi apabila kedatangannya di Indonesia melampaui 3 (tiga) bulan terhitung tanggal pemberian visa tersebut.

4. Bebas Visa Kunjungan Singkat (BVKS)

Bagi WNA yang ingin memasuki wilayah Indonesia disamping harus memiliki izin masuk yang tertulis (visa), ada beberapa negara sesuai dengan keputusan Presiden yang warga negaranya apabila ingin memasuki wilayah Indonesia tanpa harus memperoleh visa terlebih dahulu dikelompokkan dalam kategori Bebas Visa Kunjungan Singkat (BVKS).

Awal mula bebas visa ini hanya berlaku bagi negara ASEAN kemudian diperluas menjadi beberapa negara yang diberi nama dengan Bebas Visa Wisata. Namun sejak tanggal 17 Agustus 1992 bebas visa tidak hanya berlaku bagi WNA yang datang ke Indonesia dengan tujuan wisata saja tetapi juga termasuk untuk kunjungan sosial budaya dan kunjungan usaha. Sehingga BVW dirubah menjadi Bebas Visa Kunjungan Singkat (BVKS).

5. *Exit Reentry Permit (ERP)*

Bagi WNA yang sudah memiliki ijin tinggal terbatas (dulu adalah ijin berdiam sementara), ijin tinggal tetap (dulu ijin berdiam) apabila akan keluar wilayah Indonesia dan masuk kembali dapat memperoleh ERP, tanpa harus memohon visa pada waktu akan masuk kembali ke wilayah Indonesia.

Apabila izin tersebut bisa digunakan lebih dari satu kali untuk memasuki wilayah Indonesia dinamakan *Multiple Exit Reentry Permit (MERP)*. Sedangkan WNA yang sudah memiliki

ijin tinggal terbatas atau ijin tinggal tetap, apabila akan keluar wilayah Indonesia mendapatkan *EPO (Exit Permit Only)*, maka apabila ingin memasuki wilayah Indonesia harus terlebih dahulu memperoleh visa.

6. *Ijin Mendarat Istimewa (IMI)*

Karena pertimbangan tertentu WNA dapat Memasuki Wilayah Indonesia dengan IMI.

7. *Courtesy* adalah mereka (WNA) yang diberikan status kehormatan sebagai pemegang paspor Dinas atau Diplomatik.

8. *Dispensasi Fasilitas Keimigrasian (Disfaskim)* adalah fasilitas yang diberikan kepada tenaga ahli/awak kapal asing yang diikutsertakan dalam operasi-operasi pembangunan di lautan yang termasuk dalam batas yurisdiksi nasional.

9. *Smart Card dan Special Tourist Pass* adalah surat izin masuk khusus yang dikeluarkan di Batam.

3. Wisatawan Mancanegara

Sesuai dengan rekomendasi *World Tourism Organization (WTO)* dan *International Union Office Travel Organization (IUOTO)* batasan/definisi tamu mancanegara adalah setiap orang yang mengunjungi suatu negara di luar tempat tinggalnya, didorong oleh satu atau beberapa keperluan tanpa bermaksud untuk memperoleh penghasilan ditempat yang dikunjungi.

Definisi ini mencakup dua kategori tamu mancanegara, yaitu :

- a. **Wisatawan (*Tourist*)** adalah setiap pengunjung seperti definisi diatas yang tinggal paling sedikit 24 jam, akan tetapi tidak lebih dari 6 bulan, dengan maksud kunjungan antara lain : Berlibur, Pekerjaan/Bisnis, Kesehatan, Pendidikan, Misi/pertemuan/kongres, Mengunjungi teman/keluarga, Keagamaan, Olahraga dan lainnya.
- b. **Pelancong (*Excursionist*)** adalah setiap pengunjung seperti definisi di atas yang tinggal kurang dari 24 jam di tempat yang dikunjungi (termasuk *cruise passanger*). *Cruise passanger* adalah

setiap pengunjung yang tiba di suatu negara dengan kapal atau kereta api, dan mereka tidak menginap di akomodasi yang tersedia di negara tersebut.

BAB V ULASAN SINGKAT

A. Perkembangan Wisman

Pada tahun 2000, sektor pariwisata yang dalam 3 (tiga) tahun terakhir mengalami penurunan jumlah kunjungan wisatawan mancanegara, mulai menggeliat. Hal ini ditandai dengan meningkatnya jumlah kunjungan wisatawan mancanegara yang melalui bandara Juanda yaitu dari 60.028 kunjungan menjadi 67.515 kunjungan atau meningkat sebesar 12,47 persen. Apabila dibandingkan dengan jumlah kunjungan wisatawan tiga tahun terakhir yang terus menerus mengalami penurunan yaitu masing-masing 7,12 persen, 43,35 persen dan 6,77 persen, maka pertumbuhan yang terjadi pada tahun 2000 ini dapat dikatakan menggembirakan.

Pada Tahun 2000, wisatawan yang berasal dari Asean mempunyai pertumbuhan yang paling tinggi yaitu sebesar 31,33 persen. Berikutnya kawasan Amerika sebesar

24,44 persen, kawasan Oceania sebesar 18,51 persen, kawasan Eropa sebesar 16,67 persen.

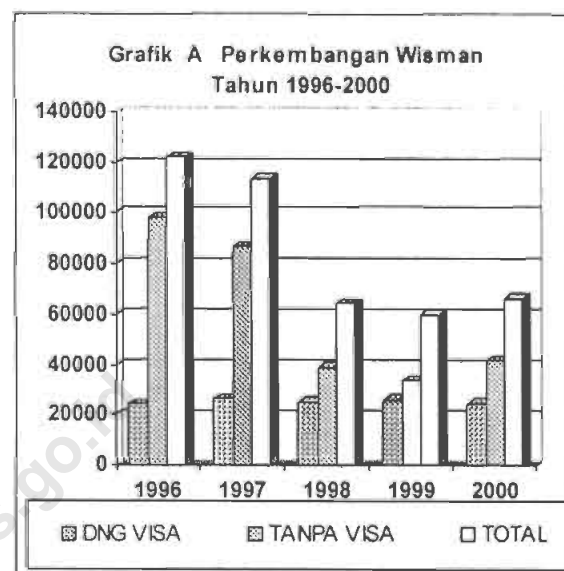
**Tabel A.1. Perkembangan Wisman
Tahun 1999- 2000**

Bulan	1999	%	2000	%
Januari	5.894	9,82	4.866	7,21
Pebruari	4.640	7,73	2.634	3,90
Maret	5.496	9,16	5.764	8,54
April	4.291	7,15	5.192	7,69
Mei	3.579	5,96	5.283	7,82
Juni	3.476	5,79	6.011	8,90
Juli	5.416	9,02	5899	8,72
Agustus	5.579	9,29	6.465	9,58
September	4.985	8,30	5.736	8,50
Oktober	4.367	7,27	6.153	9,11
Nopember	6.002	10,00	7.105	10,52
Desember	6.303	10,50	6.417	9,50
Jumlah	60.028	100,00	67.515	100,00

Meskipun secara absolut jumlah kunjungan wisatawan mancanegara dari kawasan Asia lainnya paling tinggi, namun dilihat dari pertumbuhan kunjungan, kawasan ini kalah dibanding dengan pertumbuhan kunjungan dari kawasan lain. Tercatat jumlah kunjungan dari Asia lainnya ini sebesar 30.718 kunjungan atau tumbuh sebesar 1,32 persen.

Kemudian apabila dilihat secara bulanan selama tahun 2000, jumlah wisatawan mancanegara yang paling banyak terjadi pada bulan Nopember (sekitar 10,71 persen) dan bulan Agustus (sekitar

9,75 persen). Sedangkan jumlah wisatawan mancanegara paling sedikit terjadi pada bulan Pebruari (sekitar 3.97 persen).



Perkembangan jumlah wisatawan mancanegara secara bulanan pada tahun 2000 jika dibandingkan dengan periode yang sama tahun sebelumnya menunjukkan trend yang menaik, kecuali pada bulan Januari, Pebruari dan Juli yang menunjukkan pertumbuhan minus masing-masing sebesar 17,44 persen, 43,23 persen dan 13,46 persen. Sementara pertumbuhan terbesar pada bulan Juni yaitu sebesar 72,93 persen. Berikutnya bulan Oktober (40,90 persen), bulan Mei (47,61 persen), bulan April (21 persen), bulan Nopember (18,38 persen), bulan Agustus

(15,88 persen) bulan September (15,07 persen), Maret (4,88 persen) dan Desember (1,81 persen).

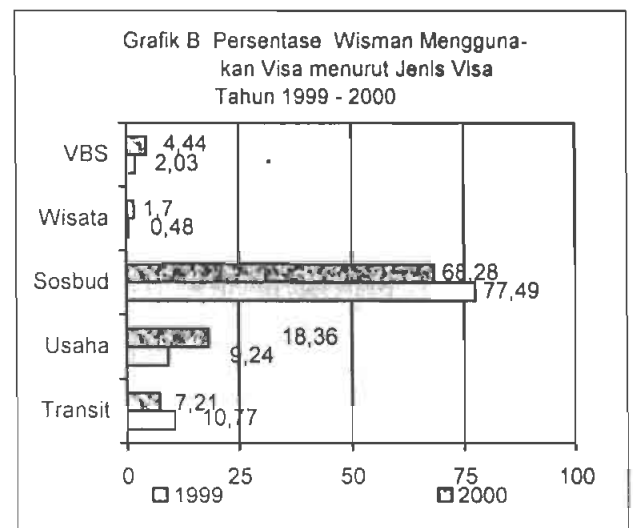
▪ Wisman dengan Visa

Pada tahun 2000, jumlah tamu mancanegara yang menggunakan visa turun tipis yaitu dari 26.041 kunjungan menjadi 25.823 kunjungan yang berarti menurun sebesar 0,84 persen dibandingkan tahun sebelumnya. Turunnya jumlah tamu mancanegara yang menggunakan visa ini disebabkan oleh banyak faktor. Salah satu diantaranya berkaitan dengan kebijaksanaan pemerintah yang memberikan fasilitas bebas visa ke beberapa negara tetangga dengan tujuan menarik wisatawan mancanegara sebanyak-banyaknya untuk berkunjung ke Indonesia. Hal ini didukung oleh turunnya jumlah tamu mancanegara yang menggunakan visa wisata. Tercatat sebesar 439 tamu mancanegara menggunakan visa wisata yang berarti mengalami penurunan sebesar 21,60 persen dibanding tahun sebelumnya.

Tabel A2. Wisman dengan Visa Biasa menurut Jenisnya, Tahun 2000

No	Jenis Visa Biasa	Banyaknya	%
1	Transit	1.863	7,21
2	Usaha	4.742	18,36
3	Sosbud	17.633	68,28
4	Wisata	439	1,70
5	VBS	1.147	4,44
Jumlah		25.823	100,00

Sesuai dengan jenis visa yang digunakan, visa sosial budaya masih mendominasi seperti tahun sebelumnya yaitu sebesar 68,28 persen dari seluruh wisman yang berkunjung ke Jawa Timur. Berikutnya jenis visa usaha 18,36 persen, kemudian visa transit sekitar 7,21 persen, VBS 4,44 persen dan yang paling kecil visa wisata yaitu sebesar 1,70 persen.



▪ Wisman tanpa Visa

Selama 3 (tiga) tahun terakhir, perkembangan wisman yang tidak menggunakan visa ini mengalami penurunan yang cukup berarti. Pada tahun 1997 terjadi penurunan sekitar 12 persen, kemudian pada 1998 turun lagi hingga mencapai angka sekitar 55 persen, dan pada tahun 1999 juga memperlihatkan penurunan 13,21 persen.

Sejalan dengan meningkatnya jumlah kunjungan tamu mancanegara yang melalui bandara Juanda, jumlah wisatawan yang tanpa visa mengalami kenaikan. Tercatat pada tahun 2000, wisatawan yang tanpa visa meningkat yaitu dari 33.987 kunjungan menjadi 41.692 kunjungan. Ini berarti terjadi peningkatan sebesar 22,67 persen dibandingkan tahun sebelumnya

Dari jumlah wisman yang tidak menggunakan visa tersebut, sebagian besar menggunakan Surat Bebas Visa Kunjungan Singkat (BVKS) yaitu sekitar 99,99 persen, sedang sisanya (0,01 persen) menggunakan paspor Diplomat atau Dinas.

B. Pangsa Pasar Wisman

Seperti halnya bagi Indonesia secara keseluruhan, pangsa pasar wisatawan mancanegara utama yang datang ke Jawa Timur adalah dari kawasan Asia Pasifik. Pada Tahun 2000, sebagian besar wisman yang berkunjung ke Jawa Timur berasal dari Asia lainnya yang di dalamnya mencakup kawasan Asia Pasifik yang mencapai sebesar 29.647 kunjungan (44,71 persen). Urutan berikutnya dari kawasan Asean yang mencapai 18.978 kunjungan, kawasan Eropa 11.836 kunjungan, kawasan Amerika 4.156 kunjungan, kawasan Oceania 1.408 kunjungan dan kawasan Afrika 288 kunjungan.

Lebih besarnya potensi wisatawan mancanegara dari kawasan Asia dibandingkan kawasan Eropa, kawasan Afrika dan kawasan Amerika sebenarnya logis, mengingat jarak kawasan Eropa lebih jauh dibanding kawasan Asia, disamping tentu saja biaya yang harus dikeluarkan.

Dilihat dari negara asal wisatawan mancanegara menurut kebangsaan, Malaysia menduduki posisi teratas dengan jumlah 8.863 kunjungan pada tahun 2000, yang berarti mengalami peningkatan 21,01 persen dari tahun 1999.

Urutan berikutnya adalah Singapura dengan 6.627 kunjungan dengan pertumbuhan sebesar 55,02 persen dan Taiwan minus 25,57 persen.

Tabel B.1. Sepuluh negara asal Wisman terbesar Tahun 1999 - 2000

Negara Asal	1999	% thd total	2000	% thd total
01. Malaysia	7.324	12,20	8.863	13,12
02. Taiwan	6.194	10,32	4.610	6,83
03. Singapura	4.275	7,12	6.627	9,82
04. Jepang	3.271	5,45	3.744	5,55
05. Inggris	3.115	5,19	4.079	6,04
06. Amerika Serikat	2.733	4,55	3.039	4,50
07. Brunei	1.746	2,91	1.759	2,61
08. Belanda	1.745	2,91	2.330	3,45
09. Jerman	1.516	2,53	1.386	2,05
10. Korea Selatan	1.396	2,33	1.512	2,24

Dari tabel B.1 dapat dilihat bahwa pada tahun 1999, Taiwan masih menduduki urutan kedua. Namun, dengan pertumbuhan minus 25,57 persen, maka pada tahun 2000 kedudukannya direbut Singapura yang mempunyai pertumbuhan 55,02 persen.

Sementara itu, kawasan Eropa yang selama ini diharapkan menjadi orientasi pemasaran pariwisata, sebagian besar di dominasi kawasan Eropa Barat yaitu Inggris dengan jumlah 4.079 atau mengalami peningkatan 30,95 persen. Berikutnya wisatawan Mancanegara yang berasal dari Belanda sebesar 2.330 kunjungan pertumbuhan 33,52 persen, Jerman sebanyak 1.386 kunjungan dengan pertumbuhan minus 8,58 persen.

Sementara itu, meskipun terjadi pertumbuhan wisatawan mancanegara Australia sebesar 28,17 persen pada tahun 2000, namun jika dibandingkan dengan wisatawan kawasan lain jumlah kunjungan yang diperoleh Propinsi Jawa Timur dari negara kangguru ini dapat dikatakan relatif kecil yaitu hanya sebesar 2 persen saja. Apalagi mengingat bahwa Indonesia dapat dikatakan merupakan negara tetangga yang terdekat dengan Australia.

Pada tahun 2000, komposisi wisatawan mancanegara yang menggunakan Visa tidak mengalami perubahan dibanding tahun sebelumnya. Komposisi terbesar wisatawan yang menggunakan Visa berasal dari kawasan Asia lainnya yaitu sebesar 79,96 persen yang berarti mengalami penurunan dibandingkan tahun sebelumnya yang mencapai 81,79 persen. Tidak berbeda dengan tahun sebelumnya, komposisi terkecil untuk wisman yang menggunakan visa ini masih dari kawasan Afrika yaitu sebesar 0,71, yang berarti menurun tipis dari tahun 1999 yang sebesar 1,44 persen.

Disisi lain, persentase kelompok negara asal Wisman yang menggunakan visa transit mengalami perubahan komposisi. Pada tahun 1999, kelompok negara Asia lainnya masih mendominasi dengan komposisi sebesar 69,95

persen, tetapi pada tahun 2000 komposisi tersebut bergeser ke kawasan Eropa yang memiliki komposisi sebesar 39,51 persen.

Tabel B.2. Kedatangan Wisman dengan Visa Menurut Kelompok Negara Asal Tahun 1999-2000

Kelompok Negara		1999		2000	
		N	%	N	%
1	Asean	1.170	4,49	1.604	6,51
2	Asia lainnya	21.299	81,79	19.688	79,96
3	Eropa	1.957	7,52	2.026	8,23
4	Amerika	877	3,37	813	3,30
5	Oceania	362	1,39	316	1,28
6	Afrika	376	1,44	174	0,71
TOTAL		26.041	100	24.621	100

Untuk tujuan usaha, pangsa pasar wisman terbesar masih didominasi oleh kelompok negara Asia yaitu sebesar 51,90 persen dan terkecil berasal dari kelompok negara Afrika yaitu sebesar 2,23 persen. Yang menarik perhatian adalah persentase wisman yang datang menggunakan visa sosial budaya, tercatat sebesar 88,73 persen berasal dari kelompok negara Asia lainnya. Sedang persentase terkecil berasal dari kelompok negara Afrika yaitu 0,05 persen.

Seperti tahun sebelumnya wisman yang menggunakan visa kunjungan wisata, persentasenya paling terkecil yaitu sebesar 16,88 persen dari jumlah wisman yang

menggunakan visa. Jumlah terbesar berasal dari kelompok negara Asia lainnya yaitu sebesar 61,70 persen, sedang sisanya berasal dari kelompok negara Asean (14,91 persen), Eropa (9,17 persen), Amerika (2,75 persen), dan Afrika (12,16 persen).



Sementara penggunaan Visa Berdiam Sementara (VBS), persentase terbesar masih diduduki oleh kawasan Asia lainnya yaitu sebesar 58,85 persen. Berikutnya kawasan Asean sebesar 17,87 persen dan kawasan Eropa 11,77 persen, sedangkan persentase terkecil yang datang ke Jawa Timur adalah dari kawasan Afrika yaitu sebesar 0,04 persen.

Tabel 1 : Banyaknya Wisatawan Mancanegara Yang Berkunjung ke Jawa Timur Melalui Bandara Juanda
Dirinci Menurut Kebangsaan dan Penggunaan Visa, Tahun 1999 - 2000

Kebangsaan	Dengan VISA		Tanpa VISA		Jumlah	
	1999	2000	1999	2000	1999	2000
(1)	(2)	(3)	(4)	(5)	(6)	(7)
Brunai Darussalam	24	61	1.722	1.698	1.746	1.759
Malaysia	388	531	6.936	8.332	7.324	8.863
Philipina	325	453	441	683	766	1.136
Singapura	308	363	3.967	6.264	4.275	6.627
Thailand	125	167	235	363	360	530
Asean Lainnya	-	56	-	34	-	90
JUMLAH ASEAN	1.170	1.631	13.301	17.374	14.471	19.005
Hongkong	178	305	345	847	523	1.152
India	615	852	14	11	629	863
Jepang	988	1.002	2.283	2.742	3.271	3.744
Korea Selatan	463	472	933	1.040	1.396	1.512
Pakistan	51	55	8	1	59	56
Bangladesh	39	90	2	2	41	92
Srilangka	66	87	2	1.125	68	1.212
Taiwan	1.291	695	4.903	3.915	6.194	4.610
Republik Rakyat Cina	281	666	8	86	289	752
Saudi Arabia	26	17	137	103	163	120
Bahrain	1	2	4	19	5	21
Asia lainnya	17.300	16.516	380	68	17.680	16.584
JUMLAH ASIA (Tanpa Asean)	21.299	20.759	9.019	9.959	30.318	30.718
Austria	14	17	119	137	133	154
Belgia	14	35	211	261	225	296
Denmark	52	60	157	235	209	295
Perancis	65	86	810	751	875	837
Jerman	350	247	1.166	1.139	1.516	1.386
Italia	86	71	440	468	526	539
Belanda	235	277	1.510	2.053	1.745	2.330
Spanyol dan Portugal	29	44	466	112	495	156
Swedia	21	18	125	133	146	151
Swiss	54	38	268	288	322	326
Inggris	664	791	2.451	3.288	3.115	4.079
Finlandia	2	2	67	45	69	47
Norwegia	20	19	45	57	65	76
Eropa Barat Lainnya	40	85	250	769	290	854
Rusia	52	194	0	5	52	199
Eropa Timur Lainnya	259	60	118	69	377	129
JUMLAH EROPA	1.957	2.044	8.203	9.810	10.160	11.854
Amerika Serikat	677	487	2.056	2.552	2.733	3.039
Kanada	125	193	372	359	497	552
Amerika Tengah	23	29	15	189	38	218
Amerika Selatan	52	159	64	243	116	402
JUMLAH AMERIKA	877	868	2.507	3.343	3.384	4.211
Australia	279	282	690	960	969	1.242
Selandia Baru	67	56	106	127	173	183
Oceania lainnya	16	4	52	5	68	9
JUMLAH OCEANIA	362	342	848	1.092	1.210	1.434
Mesir	8	7	8	90	16	97
Afrika Lainnya	368	172	101	24	469	196
JUMLAH AFRIKA	376	179	109	114	485	293
JUMLAH SELURUHNYA	26.041	25.823	33.987	41.692	60.028	67.515

Tabel 1a : Persentase Banyaknya Wisatawan Mancanegara Yang Berkunjung ke Jawa Timur Melalui Bandara Juanda Dirinci Menurut Kebangsaan dan Penggunaan Visa, Tahun 1999 - 2000

Kebangsaan	Dengan VISA		Tanpa VISA		Jumlah	
	1999	2000	1999	2000	1999	2000
(1)	(2)	(3)	(4)	(5)	(6)	(7)
Brunai Darussalam	0,09	0,24	5,07	4,07	2,91	2,61
Malaysia	1,49	2,06	20,41	19,98	12,20	13,13
Philipina	1,25	1,75	1,30	1,64	1,28	1,68
Singapura	1,18	1,11	11,67	15,02	7,12	9,82
Thailand	0,48	0,65	0,69	0,87	0,60	0,79
Asean Lainnya	0,00	0,22	0,00	0,08	0,00	0,13
JUMLAH ASEAN	4,49	6,32	39,14	41,67	24,11	28,15
Hongkong	0,68	1,18	1,02	2,03	0,87	1,71
India	2,36	3,30	0,04	0,03	1,05	1,28
Jepang	3,79	3,88	6,72	6,58	5,45	5,55
Korea Selatan	1,78	1,83	2,75	2,49	2,33	2,24
Pakistan	0,20	0,21	0,02	0,00	0,10	0,08
Bangladesh	0,15	0,35	0,01	0,00	0,07	0,14
Srilangka	0,25	0,34	0,01	2,70	0,11	1,80
Taiwan	4,96	2,69	14,43	9,39	10,32	6,83
Republik Rakyat Cina	1,08	2,58	0,02	0,21	0,48	1,11
Saudi Arabia	0,10	0,07	0,40	0,25	0,27	0,18
Bahrain	0,00	0,01	0,01	0,05	0,01	0,03
Asia lainnya	66,43	63,96	1,12	0,16	29,45	24,56
JUMLAH ASIA (Tanpa Asean)	81,79	80,39	26,54	23,89	50,51	45,50
Austria	0,05	0,07	0,35	0,33	0,22	0,23
Belgia	0,05	0,14	0,62	0,63	0,37	0,44
Denmark	0,20	0,23	0,46	0,56	0,35	0,44
Perancis	0,25	0,33	2,38	1,80	1,46	1,24
Jerman	1,34	0,96	3,43	2,73	2,53	2,05
Italia	0,33	0,27	1,29	1,12	0,88	0,80
Belanda	0,90	1,07	4,44	4,92	2,91	3,45
Spanyol dan Portugal	0,11	0,17	1,37	0,27	0,82	0,23
Swedia	0,08	0,07	0,37	0,32	0,24	0,22
Swiss	0,21	0,15	0,79	0,69	0,54	0,48
Inggris	2,55	3,06	7,21	7,89	5,19	6,04
Finlandia	0,01	0,01	0,20	0,11	0,11	0,07
Norwegia	0,08	0,07	0,13	0,14	0,11	0,11
Eropa Barat Lainnya	0,15	0,33	0,74	1,84	0,48	1,26
Rusia	0,20	0,75	0,00	0,01	0,09	0,29
Eropa Timur Lainnya	0,99	0,23	0,35	0,17	0,63	0,19
JUMLAH EROPA	7,52	7,92	24,14	23,53	16,93	17,56
Amerika Serikat	2,60	1,89	6,05	6,12	4,55	4,50
Kanada	0,48	0,75	1,09	0,86	0,83	0,82
Amerika Tengah	0,09	0,11	0,04	0,45	0,06	0,32
Amerika Selatan	0,20	0,62	0,19	0,58	0,19	0,60
JUMLAH AMERIKA	3,37	3,36	7,38	8,02	5,64	6,24
Australia	1,07	1,09	2,03	2,30	1,61	1,84
Selandia Baru	0,26	0,22	0,31	0,30	0,29	0,27
Oceania lainnya	0,06	0,02	0,15	0,01	0,11	0,01
JUMLAH OCEANIA	1,39	1,32	2,50	2,62	2,02	2,12
Mesir	0,03	0,03	0,02	0,22	0,03	0,14
Afrika Lainnya	1,41	0,67	0,30	0,06	0,78	0,29
JUMLAH AFRIKA	1,44	0,69	0,32	0,27	0,81	0,43
JUMLAH SELURUHNYA	100,00	100,00	100,00	100,00	100,00	100,00

Tabel 1.1 : Banyaknya Wisatawan Mancanegara (Dengan Visa) Yang Berkunjung ke Jawa Timur Melalui Bandara Juanda, dirinci Menurut Kebangsaan dan Bulan Kedatangan, Tahun 1999

Kebangsaan	Jan	Feb	Mar	Apr	May	Jun
(1)	(2)	(3)	(4)	(5)	(6)	(7)
Brunai Darussalam	-	1	5	-	4	4
Malaysia	52	50	32	32	26	28
Philipina	38	14	14	42	36	15
Singapura	20	25	27	23	18	27
Thailand	13	7	5	10	9	29
Asean lainnya	-	-	-	-	-	-
JUMLAH ASEAN	123	97	83	107	93	103
Hongkong	24	32	12	17	5	3
India	27	36	91	68	42	43
Jepang	80	125	89	99	75	48
Korea Selatan	24	55	63	31	46	38
Pakistan	2	2	4	5	3	9
Bangladesh	1	4	7	4	3	3
Srilangka	1	2	7	9	8	4
Taiwan	261	264	19	242	49	43
Republik Rakyat Cina	13	24	28	12	12	28
Saudi Arabia	-	1	13	2	1	8
Bahrain	-	-	1	-	-	-
Asia lainnya	2.579	907	1.351	759	921	1.067
JUMLAH ASIA	3.012	1.452	1.685	1.248	1.165	1.294
Austria	3	3	1	-	1	-
Belgia	1	1	1	2	2	-
Denmark	5	-	8	9	1	7
Perancis	3	4	19	3	4	5
Jerman	35	29	56	21	31	17
Italia	16	6	7	2	7	4
Belanda	16	18	12	20	19	12
Spanyol dan Portugal	3	5	4	-	2	2
Swedia	1	1	3	6	-	1
Swiss	5	4	3	2	4	8
Inggris	56	36	36	42	66	41
Finlandia	-	-	-	1	-	-
Norwegia	-	1	3	10	2	-
Erropa Barat Lainnya	1	4	8	4	3	6
Rusia	-	14	-	-	5	-
Erropa Timur Lainnya	2	2	-	23	8	72
JUMLAH EROPA	147	128	161	145	155	175
Amerika Serikat	67	44	69	66	38	38
Kanada	12	13	14	9	8	8
Amerika Tengah	3	1	6	1	-	-
Amerika Selatan	1	2	32	-	-	1
JUMLAH AMERIKA	83	60	121	76	46	47
Australia	23	22	22	33	26	22
Selandia Baru	8	11	3	5	3	3
Oceania lainnya	-	-	2	-	-	1
JUMLAH OCEANIA	31	33	27	38	29	26
Mesir	-	-	-	-	-	-
Afrika Lainnya	2	12	287	3	5	4
JUMLAH AFRIKA	2	12	287	3	5	4
JUMLAH SELURUHNYA	3.398	1.782	2.364	1.617	1.493	1.649

Lanjutan Tabel 1.1

Kebangsaan	Jul	Aug	Sep	Oct	Nov	Dec	JUMLAH
(1)	(8)	(9)	(10)	(11)	(12)	(13)	(14)
Brunai Darussalam	-	4	2	1	3	-	24
Malaysia	22	37	31	30	22	26	388
Philipina	36	36	28	27	22	17	325
Singapura	27	47	30	25	22	17	308
Thailand	9	7	7	6	15	8	125
Asean lainnya	-	-	-	-	-	-	-
JUMLAH ASEAN	94	131	98	89	84	68	1.170
Hongkong	13	10	23	8	11	20	178
India	68	44	51	63	49	33	615
Jepang	75	78	111	61	82	65	988
Korea Selatan	72	33	27	31	19	24	463
Pakistan	8	3	4	5	4	2	51
Bangladesh	4	2	4	3	3	1	39
Srilangka	-	5	5	4	14	7	66
Taiwan	56	85	73	71	57	71	1.291
Republik Rakyat Cina	36	19	42	15	17	35	281
Saudi Arabia	-	-	-	-	1	-	26
Bahrain	-	-	-	-	-	-	1
Asia lainnya	1.297	1.197	1.042	1.158	1.977	3.045	17.300
JUMLAH ASIA	1.629	1.476	1.382	1.419	2.234	3.303	21.299
Austria	-	2	1	-	2	1	14
Belgia	1	-	3	1	1	1	14
Denmark	5	8	1	4	2	2	52
Perancis	3	5	4	10	5	-	65
Jerman	29	35	42	22	22	11	350
Italia	6	15	6	9	6	2	86
Belanda	18	32	31	19	24	14	235
Spanyol dan Portugal	1	3	1	6	2	-	29
Swedia	1	1	2	-	4	1	21
Swiss	3	9	3	4	8	1	54
Inggris	75	57	65	64	67	59	664
Finlandia	-	-	-	1	-	-	2
Norwegia	2	-	1	1	-	-	20
Eropa Barat Lainnya	4	3	-	5	2	-	40
Rusia	-	1	1	1	7	23	52
Eropa Timur Lainnya	71	49	10	13	8	1	259
JUMLAH EROPA	219	220	171	160	160	116	1.957
Amerika Serikat	72	80	63	53	49	38	677
Kanada	17	6	7	9	15	7	125
Amerika Tengah	1	-	4	2	4	1	23
Amerika Selatan	2	-	1	8	2	4	53
JUMLAH AMERIKA	92	86	75	72	70	50	878
Australia	24	24	26	22	21	14	279
Selandia Baru	7	11	3	6	4	3	67
Oceania lainnya	1	1	1	6	2	2	16
JUMLAH OCEANIA	32	36	30	34	27	19	362
Mesir	3	2	-	3	-	-	8
Afrika Lainnya	8	11	9	5	6	15	367
JUMLAH AFRIKA	11	13	9	8	6	15	375
JUMLAH SELURUHNYA	2.077	1.962	1.765	1.782	2.581	3.571	26.041

Tabel 1.1.a. Persentase Banyaknya Wisatawan Mancanegara (Dengan Visa) Yang Berkunjung ke Jawa Timur Melalui Bandara Juanda, dirinci Menurut Kebangsaan dan Bulan Kedatangan, Tahun 1999

Kebangsaan	Jan	Feb	Mar	Apr	May	Jun
(1)	(2)	(3)	(4)	(5)	(6)	(7)
Brunai Darussalam	0,00	0,00	0,02	0,00	0,02	0,02
Malaysia	0,20	0,19	0,12	0,12	0,10	0,11
Philipina	0,15	0,05	0,05	0,16	0,14	0,06
Singapura	0,08	0,10	0,10	0,09	0,07	0,10
Thailand	0,05	0,03	0,02	0,04	0,03	0,11
Asean lainnya	0,00	0,00	0,00	0,00	0,00	0,00
JUMLAH ASEAN	0,47	0,37	0,32	0,41	0,36	0,40
Hongkong	0,09	0,12	0,05	0,07	0,02	0,01
India	0,10	0,14	0,35	0,26	0,16	0,17
Jepang	0,31	0,48	0,34	0,38	0,29	0,18
Korea Selatan	0,09	0,21	0,24	0,12	0,18	0,15
Pakistan	0,01	0,01	0,02	0,02	0,01	0,03
Bangladesh	0,00	0,02	0,03	0,02	0,01	0,01
Srilangka	0,00	0,01	0,03	0,03	0,03	0,02
Taiwan	1,00	1,01	0,07	0,93	0,19	0,17
Republik Rakyat Cina	0,05	0,09	0,11	0,05	0,05	0,11
Saudi Arabia	0,00	0,00	0,05	0,01	0,00	0,03
Bahrain	0,00	0,00	0,00	0,00	0,00	0,00
Asia lainnya	9,90	3,48	5,19	2,91	3,54	4,10
JUMLAH ASIA	11,57	5,58	6,47	4,79	4,47	4,97
Austria	0,01	0,01	0,00	0,00	0,00	0,00
Belgia	0,00	0,00	0,00	0,01	0,01	0,00
Denmark	0,02	0,00	0,03	0,03	0,00	0,03
Perancis	0,01	0,02	0,07	0,01	0,02	0,02
Jerman	0,13	0,11	0,22	0,08	0,12	0,07
Italia	0,06	0,02	0,03	0,01	0,03	0,02
Belanda	0,06	0,07	0,05	0,08	0,07	0,05
Spanyol dan Portugal	0,01	0,02	0,02	0,00	0,01	0,01
Swedia	0,00	0,00	0,01	0,02	0,00	0,00
Swiss	0,02	0,02	0,01	0,01	0,02	0,03
Inggris	0,22	0,14	0,14	0,16	0,25	0,16
Finlandia	0,00	0,00	0,00	0,00	0,00	0,00
Norwegia	0,00	0,00	0,01	0,04	0,01	0,00
Eropa Barat Lainnya	0,00	0,02	0,03	0,02	0,01	0,02
Rusia	0,00	0,05	0,00	0,00	0,02	0,00
Eropa Timur Lainnya	0,01	0,01	0,00	0,09	0,03	0,28
JUMLAH EROPA	0,56	0,49	0,62	0,56	0,60	0,67
Amerika Serikat	0,26	0,17	0,26	0,25	0,15	0,15
Kanada	0,05	0,05	0,05	0,03	0,03	0,03
Amerika Tengah	0,01	0,00	0,02	0,00	0,00	0,00
Amerika Selatan	0,00	0,01	0,12	0,00	0,00	0,00
JUMLAH AMERIKA	0,32	0,23	0,46	0,29	0,18	0,18
Australia	0,09	0,08	0,08	0,13	0,10	0,08
Selandia Baru	0,03	0,04	0,01	0,02	0,01	0,01
Oceania lainnya	0,00	0,00	0,01	0,00	0,00	0,00
JUMLAH OCEANIA	0,12	0,13	0,10	0,15	0,11	0,10
Mesir	0,00	0,00	0,00	0,00	0,00	0,00
Afrika Lainnya	0,01	0,05	1,10	0,01	0,02	0,02
JUMLAH AFRIKA	0,01	0,05	1,10	0,01	0,02	0,02
JUMLAH SELURUHNYA	13,05	6,84	9,08	6,21	5,73	6,33

Lanjutan Tabel 1.1.a

Kebangsaan	Jul	Aug	Sep	Oct	Nov	Dec	JUMLAH
(1)	(8)	(9)	(10)	(11)	(12)	(13)	(14)
Brunai Darussalam	0,00	0,02	0,01	0,00	0,01	0,00	0,09
Malaysia	0,08	0,14	0,12	0,12	0,08	0,10	1,49
Philipina	0,14	0,14	0,11	0,10	0,08	0,07	1,25
Singapura	0,10	0,18	0,12	0,10	0,08	0,07	1,18
Thailand	0,03	0,03	0,03	0,02	0,06	0,03	0,48
Asean lainnya	0,00	0,00	0,00	0,00	0,00	0,00	0,00
JUMLAH ASEAN	0,36	0,50	0,38	0,34	0,32	0,26	4,49
Hongkong	0,05	0,04	0,09	0,03	0,04	0,08	0,68
India	0,26	0,17	0,20	0,24	0,19	0,13	2,36
Jepang	0,29	0,30	0,43	0,23	0,31	0,25	3,79
Korea Selatan	0,28	0,13	0,10	0,12	0,07	0,09	1,78
Pakistan	0,03	0,01	0,02	0,02	0,02	0,01	0,20
Bangladesh	0,02	0,01	0,02	0,01	0,01	0,00	0,15
Srilangka	0,00	0,02	0,02	0,02	0,05	0,03	0,25
Taiwan	0,22	0,33	0,28	0,27	0,22	0,27	4,96
Republik Rakyat Cina	0,14	0,07	0,16	0,06	0,07	0,13	1,08
Saudi Arabia	0,00	0,00	0,00	0,00	0,00	0,00	0,10
Bahrain	0,00	0,00	0,00	0,00	0,00	0,00	0,00
Asia lainnya	4,98	4,60	4,00	4,45	7,59	11,69	66,43
JUMLAH ASIA	6,26	5,67	5,31	5,45	8,58	12,68	81,79
Austria	0,00	0,01	0,00	0,00	0,01	0,00	0,05
Belgia	0,00	0,00	0,01	0,00	0,00	0,00	0,05
Denmark	0,02	0,03	0,00	0,02	0,01	0,01	0,20
Perancis	0,01	0,02	0,02	0,04	0,02	0,00	0,25
Jerman	0,11	0,13	0,16	0,08	0,08	0,04	1,34
Italia	0,02	0,06	0,02	0,03	0,02	0,01	0,33
Belanda	0,07	0,12	0,12	0,07	0,09	0,05	0,90
Spanyol dan Portugal	0,00	0,01	0,00	0,02	0,01	0,00	0,11
Swedia	0,00	0,00	0,01	0,00	0,02	0,00	0,08
Swiss	0,01	0,03	0,01	0,02	0,03	0,00	0,21
Inggris	0,29	0,22	0,25	0,25	0,26	0,23	2,55
Finlandia	0,00	0,00	0,00	0,00	0,00	0,00	0,01
Norwegia	0,01	0,00	0,00	0,00	0,00	0,00	0,08
Eropa Barat Lainnya	0,02	0,01	0,00	0,02	0,01	0,00	0,15
Rusia	0,00	0,00	0,00	0,00	0,03	0,09	0,20
Eropa Timur Lainnya	0,27	0,19	0,04	0,05	0,03	0,00	0,99
JUMLAH EROPA	0,84	0,84	0,66	0,61	0,61	0,45	7,52
Amerika Serikat	0,28	0,31	0,24	0,20	0,19	0,15	2,60
Kanada	0,07	0,02	0,03	0,03	0,06	0,03	0,48
Amerika Tengah	0,00	0,00	0,02	0,01	0,02	0,00	0,09
Amerika Selatan	0,01	0,00	0,00	0,03	0,01	0,02	0,20
JUMLAH AMERIKA	0,35	0,33	0,29	0,28	0,27	0,19	3,37
Australia	0,09	0,09	0,10	0,08	0,08	0,05	1,07
Selandia Baru	0,03	0,04	0,01	0,02	0,02	0,01	0,26
Oceania lainnya	0,00	0,00	0,00	0,02	0,01	0,01	0,06
JUMLAH OCEANIA	0,12	0,14	0,12	0,13	0,10	0,07	1,39
Mesir	0,01	0,01	0,00	0,01	0,00	0,00	0,03
Afrika Lainnya	0,03	0,04	0,03	0,02	0,02	0,06	1,41
JUMLAH AFRIKA	0,04	0,05	0,03	0,03	0,02	0,06	1,44
JUMLAH SELURUHNYA	7,98	7,53	6,78	6,84	9,91	13,71	100,00

Tabel 1.2 : Banyaknya Wisatawan Mancanegara (Dengan Visa) Yang Berkunjung ke Jawa Timur Melalui Bandara Juanda, dirinci Menurut Kebangsaan dan Bulan Kedatangan, Tahun 2000

Kebangsaan	Jan	Feb	Mar	Apr	May	Jun
(1)						
Brunai Darussalam	7	6	8	1	2	2
Malaysia	29	46	54	29	47	59
Philipina	29	25	20	31	43	64
Singapura	20	32	27	18	31	14
Thailand	14	9	8	15	8	22
Asean lainnya	14	-	7	-	2	7
JUMLAH ASEAN	113	118	124	94	133	168
Hongkong	32	19	24	19	28	28
India	42	64	83	66	91	77
Jepang	56	79	97	83	82	93
Korea Selatan	29	48	20	51	61	32
Pakistan	5	2	7	6	6	5
Bangladesh	3	9	12	3	7	3
Srilangka	2	10	7	10	6	7
Taiwan	32	79	54	45	67	62
Republik Rakyat Cina	37	42	45	42	66	58
Saudi Arabia	-	3	1	1	-	1
Bahrain	-	1	-	-	1	-
Asia lainnya	1.471	961	1.378	717	767	1.087
JUMLAH ASIA	1.709	1.317	1.728	1.043	1.182	1.453
Austria	1	3	-	-	1	7
Belgia	1	4	2	2	3	1
Denmark	8	5	4	6	4	2
Perancis	6	7	4	8	8	6
Jerman	24	27	26	18	27	18
Italia	10	5	3	13	4	7
Belanda	27	22	27	21	18	28
Spanyol dan Portugal	4	3	1	5	5	5
Swedia	1	1	-	2	2	-
Swiss	1	6	3	2	3	6
Inggris	58	82	76	18	71	75
Finlandia	-	-	-	-	-	-
Norwegia	1	1	5	2	-	1
Eropa Barat Lainnya	2	12	3	5	3	5
Rusia	40	66	79	-	-	2
Eropa Timur Lainnya	7	11	2	9	4	1
JUMLAH EUROPA	191	255	235	111	153	164
Amerika Serikat	67	38	53	55	47	46
Kanada	15	18	11	10	10	7
Amerika Tengah	-	3	2	-	2	-
Amerika Selatan	-	6	10	45	2	26
JUMLAH AMERIKA	82	65	76	110	61	79
Australia	11	34	18	14	23	35
Selandia Baru	-	2	7	-	4	4
Oceania lainnya	2	2	-	-	-	-
JUMLAH OCEANIA	13	38	25	14	27	39
Mesir	-	-	-	-	2	-
Afrika Lainnya	9	15	14	43	6	14
JUMLAH AFRIKA	9	15	14	43	8	14
JUMLAH SELURUHNYA	2.117	1.808	2.202	1.415	1.564	1.917

Lanjutan Tabel I.2

Kebangsaan	Jul	Aug	Sep	Oct	Nov	Dec	JUMLAH
(1)	(8)	(9)	(10)	(11)	(12)	(13)	(14)
Brunai Darussalam	2	6	16	3	7	1	61
Malaysia	51	58	43	37	41	37	531
Philipina	51	31	48	29	40	42	453
Singapura	26	49	44	37	33	32	363
Thailand	10	56	6	8	5	6	167
Asean lainnya	-	3	9	5	6	3	56
JUMLAH ASEAN	140	203	166	119	132	121	1.631
Hongkong	32	17	30	19	22	35	305
India	64	64	74	88	79	60	852
Jepang	81	102	94	94	93	48	1.002
Korea Selatan	57	47	36	38	34	19	472
Pakistan	5	3	5	-	3	8	55
Bangladesh	8	6	12	5	4	18	90
Srilangka	12	6	4	9	7	7	87
Taiwan	36	51	83	70	81	35	695
Republik Rakyat Cina	47	49	104	43	79	54	666
Saudi Arabia	9	-	1	-	1	-	17
Bahrain	-	-	-	-	-	-	2
Asia lainnya	970	1.130	959	1.580	2.584	2.912	16.516
JUMLAH ASIA	1.321	1.475	1.402	1.946	2.987	3.196	20.759
Austria	-	-	2	1	-	2	17
Belgia	3	9	-	2	6	2	35
Denmark	2	10	6	7	2	4	60
Perancis	3	10	9	8	9	8	86
Jerman	19	24	20	12	18	14	247
Italia	6	3	10	6	-	4	71
Belanda	12	22	20	41	22	17	277
Spanyol dan Portugal	2	1	11	2	3	2	44
Swedia	1	4	1	3	2	1	18
Swiss	2	3	3	1	5	3	38
Inggris	65	71	54	60	93	68	791
Finlandia	-	-	1	-	1	-	2
Norwegia	-	-	7	-	1	1	19
Eropa Barat Lainnya	7	18	10	14	5	1	85
Rusia	-	-	-	-	-	7	194
Eropa Timur Lainnya	3	1	3	8	2	9	60
JUMLAH EROPA	125	176	157	165	169	143	2.044
Amerika Serikat	34	79	45	49	40	1	554
Kanada	6	12	13	13	14	12	141
Amerika Tengah	-	2	1	1	2	1	14
Amerika Selatan	17	10	19	2	-	22	159
JUMLAH AMERIKA	57	103	78	65	56	36	868
Australia	29	26	22	31	26	13	282
Selandia Baru	5	15	6	2	5	6	56
Oceania lainnya	-	-	-	-	-	-	4
JUMLAH OCEANIA	34	41	28	33	31	19	342
Mesir	-	-	-	2	3	-	7
Afrika Lainnya	5	29	14	5	13	5	172
JUMLAH AFRIKA	5	29	14	7	16	5	179
JUMLAH SELURUHNYA	1.682	2.027	1.845	2.335	3.391	3.520	25.823

PERPUSTAKAAN
BADAN PUSAT STATISTIK
PROPINSI JAWA TIMUR

Tgl. Terima : 17.5.2001

No. Induk :

Klasifikasi :

Kode Wilayah : 35.000

Tabel 1.2.a.: Persentase Banyaknya Wisatawan Mancanegara (Dengan Visa) Yang Berkunjung ke Jawa Timur Melalui Bandara Juanda, Dirinci Menurut Kebangsaan dan Bulan Kedatangan, Tahun 2000

Kebangsaan	Jan	Feb	Mar	Apr	May	Jun
(1)	(2)	(3)	(4)	(5)	(6)	(7)
Brunai Darussalam	0,03	0,02	0,03	0,00	0,01	0,01
Malaysia	0,11	0,18	0,21	0,11	0,18	0,23
Philipina	0,11	0,10	0,08	0,12	0,17	0,25
Singapura	0,08	0,12	0,10	0,07	0,12	0,05
Thailand	0,05	0,03	0,03	0,06	0,03	0,09
Asean lainnya	0,05	0,00	0,03	0,00	0,01	0,03
JUMLAH ASEAN	0,44	0,46	0,48	0,36	0,52	0,65
Hongkong	0,12	0,07	0,09	0,07	0,11	0,11
India	0,16	0,25	0,32	0,26	0,35	0,30
Jepang	0,22	0,31	0,38	0,32	0,32	0,36
Korea Selatan	0,11	0,19	0,08	0,20	0,24	0,12
Pakistan	0,02	0,01	0,03	0,02	0,02	0,02
Bangladesh	0,01	0,03	0,05	0,01	0,03	0,01
Srilangka	0,01	0,04	0,03	0,04	0,02	0,03
Taiwan	0,12	0,31	0,21	0,17	0,26	0,24
Republik Rakyat Cina	0,14	0,16	0,17	0,16	0,26	0,22
Saudi Arabia	0,00	0,01	0,00	0,00	0,00	0,00
Bahrain	0,00	0,00	0,00	0,00	0,00	0,00
Asia lainnya	5,70	3,72	5,34	2,78	2,97	4,21
JUMLAH ASIA	6,62	5,10	6,69	4,04	4,58	5,63
Austria	0,00	0,01	0,00	0,00	0,00	0,03
Belgia	0,00	0,02	0,01	0,01	0,01	0,00
Denmark	0,03	0,02	0,02	0,02	0,02	0,01
Perancis	0,02	0,03	0,02	0,03	0,03	0,02
Jerman	0,09	0,10	0,10	0,07	0,10	0,07
Italia	0,04	0,02	0,01	0,05	0,02	0,03
Belanda	0,10	0,09	0,10	0,08	0,07	0,11
Spain dan Portugal	0,02	0,01	0,00	0,02	0,02	0,02
Swedia	0,00	0,00	0,00	0,01	0,01	0,00
Swiss	0,00	0,02	0,01	0,01	0,01	0,02
Inggris	0,22	0,32	0,29	0,07	0,27	0,29
Finlandia	0,00	0,00	0,00	0,00	0,00	0,00
Norwegia	0,00	0,00	0,02	0,01	0,00	0,00
Eropa Barat Lainnya	0,01	0,05	0,01	0,02	0,01	0,02
Rusia	0,15	0,26	0,31	0,00	0,00	0,01
Eropa Timur Lainnya	0,03	0,04	0,01	0,03	0,02	0,00
JUMLAH EROPA	0,74	0,99	0,91	0,43	0,59	0,64
Amerika Serikat	0,26	0,15	0,21	0,21	0,18	0,18
Kanada	0,06	0,07	0,04	0,04	0,04	0,03
Amerika Tengah	0,00	0,01	0,01	0,00	0,01	0,00
Amerika Selatan	0,00	0,02	0,04	0,17	0,01	0,10
JUMLAH AMERIKA	0,32	0,25	0,29	0,43	0,24	0,31
Australia	0,04	0,13	0,07	0,05	0,09	0,14
Selandia Baru	0,00	0,01	0,03	0,00	0,02	0,02
Oceania lainnya	0,01	0,01	0,00	0,00	0,00	0,00
JUMLAH OCEANIA	0,05	0,15	0,10	0,05	0,10	0,15
Mesir	0,00	0,00	0,00	0,00	0,01	0,00
Afrika Lainnya	0,03	0,06	0,05	0,17	0,02	0,05
JUMLAH AFRIKA	0,03	0,06	0,05	0,17	0,03	0,05
JUMLAH SELURUHNYA	8,20	7,00	8,53	5,48	6,06	7,42

Lanjutan Tabel 1.2.a

Kebangsaan	Jul	Aug	Sep	Oct	Nov	Dec	JUMLAH
(1)	(8)	(9)	(10)	(11)	(12)	(13)	(14)
Brunai Darussalam	0,01	0,02	0,06	0,01	0,03	0,00	0,24
Malaysia	0,20	0,22	0,17	0,14	0,16	0,14	2,06
Philipina	0,20	0,12	0,19	0,11	0,15	0,16	1,75
Singapura	0,10	0,19	0,17	0,14	0,13	0,12	1,41
Thailand	0,04	0,22	0,02	0,03	0,02	0,02	0,65
Asean lainnya	0,00	0,01	0,03	0,02	0,02	0,01	0,22
JUMLAH ASEAN	0,54	0,79	0,64	0,46	0,51	0,47	6,32
Hongkong	0,12	0,07	0,12	0,07	0,09	0,14	1,18
India	0,25	0,25	0,29	0,34	0,31	0,23	3,30
Jepang	0,31	0,39	0,36	0,36	0,36	0,19	3,88
Korea Selatan	0,22	0,18	0,14	0,15	0,13	0,07	1,83
Pakistan	0,02	0,01	0,02	0,00	0,01	0,03	0,21
Bangladesh	0,03	0,02	0,05	0,02	0,02	0,07	0,35
Srilangka	0,05	0,02	0,02	0,03	0,03	0,03	0,34
Taiwan	0,14	0,20	0,32	0,27	0,31	0,14	2,69
Republik Rakyat Cina	0,18	0,19	0,40	0,17	0,31	0,21	2,58
Saudi Arabia	0,03	0,00	0,00	0,00	0,00	0,00	0,07
Bahrain	0,00	0,00	0,00	0,00	0,00	0,00	0,01
Asia lainnya	3,76	4,38	3,71	6,12	10,01	11,28	63,96
JUMLAH ASIA	5,12	5,71	5,43	7,54	11,57	12,38	80,39
Austria	0,00	0,00	0,01	0,00	0,00	0,01	0,07
Belgia	0,01	0,03	0,00	0,01	0,02	0,01	0,14
Denmark	0,01	0,04	0,02	0,03	0,01	0,02	0,23
Perancis	0,01	0,04	0,03	0,03	0,03	0,03	0,33
Jerman	0,07	0,09	0,08	0,05	0,07	0,05	0,96
Italia	0,02	0,01	0,04	0,02	0,00	0,02	0,27
Belanda	0,05	0,09	0,08	0,16	0,09	0,07	1,07
Spanyol dan Portugal	0,01	0,00	0,04	0,01	0,01	0,01	0,17
Swedia	0,00	0,02	0,00	0,01	0,01	0,00	0,07
Swiss	0,01	0,01	0,01	0,00	0,02	0,01	0,15
Inggris	0,25	0,27	0,21	0,23	0,36	0,26	3,06
Finlandia	0,00	0,00	0,00	0,00	0,00	0,00	0,01
Norwegia	0,00	0,00	0,03	0,00	0,00	0,00	0,07
Eropa Barat Lainnya	0,03	0,07	0,04	0,05	0,02	0,00	0,33
Rusia	0,00	0,00	0,00	0,00	0,00	0,03	0,75
Eropa Timur Lainnya	0,01	0,00	0,01	0,03	0,01	0,03	0,23
JUMLAH EROPA	0,48	0,68	0,61	0,64	0,65	0,55	7,92
Amerika Serikat	0,13	0,31	0,17	0,19	0,15	0,00	2,15
Kanada	0,02	0,05	0,05	0,05	0,05	0,05	0,55
Amerika Tengah	0,00	0,01	0,00	0,00	0,01	0,00	0,05
Amerika Selatan	0,07	0,04	0,07	0,01	0,00	0,09	0,62
JUMLAH AMERIKA	0,22	0,40	0,30	0,25	0,22	0,14	3,36
Australia	0,11	0,10	0,09	0,12	0,10	0,05	1,09
Selandia Baru	0,02	0,06	0,02	0,01	0,02	0,02	0,22
Oceania lainnya	0,00	0,00	0,00	0,00	0,00	0,00	0,02
JUMLAH OCEANIA	0,13	0,16	0,11	0,13	0,12	0,07	1,32
Mesir	0,00	0,00	0,00	0,01	0,01	0,00	0,03
Afrika Lainnya	0,02	0,11	0,05	0,02	0,05	0,02	0,67
JUMLAH AFRIKA	0,02	0,11	0,05	0,03	0,06	0,02	0,69
JUMLAH SELURUHNYA	6,51	7,85	7,14	9,04	13,13	13,63	100,00

Tabel 1.3 : Banyaknya Wisatawan mancanegara (Tanpa Visa) Yang Berkunjung ke Jawa Timur Melalui bandara Juanda, Dirinci Menurut Kebangsaan dan Bulan Kedatangan, Tahun 1999

Kebangsaan	Jan	Feb	Mar	Apr	May	Jun
(1)						
Brunai Darussalam	111	171	199	-	263	107
Malaysia	575	527	527	487	473	370
Philipina	23	45	46	50	32	19
Singapura	234	301	-	372	183	287
Thailand	11	17	23	17	12	11
Asean lainnya	-	-	-	-	-	-
JUMLAH ASEAN	954	1.061	795	926	963	794
Hongkong	3	8	17	31	14	18
India	2	1	1	3	1	2
Jepang	130	209	253	176	120	77
Korea Selatan	101	100	94	69	52	56
Pakistan	7	-	-	-	-	-
Bangladesh	-	-	-	-	-	1
Srilangka	-	-	-	-	-	-
Taiwan	399	454	537	414	326	240
Republik Rakyat Cina	5	2	1	-	-	-
Saudi Arabia	9	11	9	1	10	31
Bahrain	-	-	-	-	-	-
Asia lainnya	9	13	15	227	9	5
JUMLAH ASIA	665	798	927	921	532	430
Austria	12	12	13	8	6	15
Belgia	13	21	15	24	12	13
Denmark	7	13	19	-	8	12
Perancis	57	45	74	36	35	37
Jerman	97	92	112	116	80	66
Italia	30	36	29	21	35	19
Belanda	83	103	36	95	54	87
Spanyol dan Portugal	3	9	379	-	2	2
Swedia	6	11	10	15	9	14
Swiss	21	18	14	26	35	13
Inggris	181	275	160	111	125	143
Finlandia	8	3	11	-	3	2
Norwegia	7	1	1	-	-	5
Eropa Barat Lainnya	52	8	33	32	7	3
Rusia	-	-	-	-	-	-
Eropa Timur Lainnya	1	-	2	101	2	-
JUMLAH EROPA	578	647	908	585	413	431
Amerika Serikat	194	201	214	147	113	119
Kanada	37	71	30	15	11	9
Amerika Tengah	1	-	6	3	-	1
Amerika Selatan	2	5	5	-	-	3
JUMLAH AMERIKA	234	277	255	165	124	132
Australia	53	61	104	59	42	34
Selandia Baru	10	12	-	18	11	3
Oceania lainnya	-	-	50	-	-	1
JUMLAH OCEANIA	63	73	154	77	53	38
Mesir	-	2	-	-	1	2
Afrika Lainnya	2	-	93	-	-	1
JUMLAH AFRIKA	2	2	93	-	1	3
JUMLAH SELURUHNYA	2.496	2.858	3.132	2.674	2.086	1.828

Lanjutan Tabel 1.3

Kebangsaan	Jul	Aug	Sep	Oct	Nov	Dec	JUMLAH
(1)							
Brunai Darussalam	115	183	154	100	157	162	1.722
Malaysia	567	701	648	494	855	712	6.936
Philipina	40	53	43	31	34	25	441
Singapura	436	462	509	381	525	277	3.967
Thailand	26	26	14	17	21	40	235
Asean lainnya	-	-	-	-	-	-	-
JUMLAH ASEAN	1.184	1.425	1.368	1.023	1.592	1.216	13.301
Hongkong	32	40	43	53	55	31	345
India	-	3	-	1	-	-	14
Jepang	262	241	265	196	178	176	2.283
Korea Selatan	101	83	58	54	81	84	933
Pakistan	-	-	-	1	-	-	8
Bangladesh	1	-	-	-	-	-	2
Srilangka	2	-	-	-	-	-	2
Taiwan	398	457	368	353	544	413	4.903
Republik Rakyat Cina	-	-	-	-	-	-	8
Saudi Arabia	30	15	7	10	4	-	137
Bahrain	-	-	-	-	-	4	4
Asia lainnya	65	11	6	14	5	1	380
JUMLAH ASIA	891	850	747	682	867	709	9.019
Austria	9	9	7	7	16	5	119
Belgia	25	23	16	13	16	20	211
Denmark	26	15	15	15	19	8	157
Perancis	124	173	117	34	45	33	810
Jerman	124	104	114	91	93	77	1.166
Italia	39	102	28	47	30	24	440
Belanda	208	208	187	203	140	106	1.510
Spanyol dan Portugal	18	15	9	7	17	5	466
Swedia	12	6	11	13	9	9	125
Swiss	31	12	14	21	34	29	268
Inggris	265	273	246	199	250	223	2.451
Finlandia	7	4	11	13	4	1	67
Norwegia	1	6	7	12	2	3	45
Erupa Barat Lainnya	34	42	12	6	8	13	250
Rusia	-	-	-	-	-	-	-
Erupa Timur Lainnya	-	5	-	-	5	2	118
JUMLAH EROPA	923	997	794	681	688	558	8.203
Amerika Serikat	242	228	193	115	165	125	2.056
Kanada	23	35	41	37	25	38	372
Amerika Tengah	-	-	-	1	1	2	15
Amerika Selatan	4	12	10	4	10	9	64
JUMLAH AMERIKA	269	275	244	157	201	174	2.507
Australia	58	63	55	33	59	69	690
Selandia Baru	12	6	12	7	10	5	106
Oceania lainnya	-	-	-	1	-	-	52
JUMLAH OCEANIA	70	69	67	41	69	74	848
Mesir	-	-	-	1	2	-	8
Afrika Lainnya	2	1	-	-	1	1	101
JUMLAH AFRIKA	2	1	-	1	3	1	109
JUMLAH SELURUHNYA	3.339	3.617	3.220	2.585	3.420	2.732	33.987

Tabel 1.3.a.: Persentase Banyaknya Wisatawan Mancanegara (Tanpa Visa) Yang Berkunjung ke Jawa Timur Melalui Bandara Juanda Dirinci Menurut Kebangsaan dan Bulan Kedatangan, Tahun 1999

Kebangsaan	Jan	Feb	Mar	Apr	May	Jun
(1)	(2)	(3)	(4)	(5)	(6)	(7)
Brunai Darussalam	4,45	5,98	6,35	0,00	12,61	5,85
Malaysia	23,04	18,44	16,83	18,21	22,67	20,24
Philipina	0,92	1,57	1,47	1,87	1,53	1,04
Singapura	9,38	10,53	0,00	13,91	8,77	15,70
Thailand	0,44	0,59	0,73	0,64	0,58	0,60
Asean lainnya	0,00	0,00	0,00	0,00	0,00	0,00
JUMLAH ASEAN	38,22	37,12	25,38	34,63	46,16	43,44
Hongkong	0,12	0,28	0,54	1,16	0,67	0,98
India	0,08	0,03	0,03	0,11	0,05	0,11
Jepang	5,21	7,31	8,08	6,58	5,75	4,21
Korea Selatan	4,05	3,50	3,00	2,58	2,49	3,06
Pakistan	0,28	0,00	0,00	0,00	0,00	0,00
Bangladesh	0,00	0,00	0,00	0,00	0,00	0,05
Srilangka	0,00	0,00	0,00	0,00	0,00	0,00
Taiwan	15,99	15,89	17,15	15,48	15,63	13,13
Republik Rakyat Cina	0,20	0,07	0,03	0,00	0,00	0,00
Saudi Arabia	0,36	0,38	0,29	0,04	0,48	1,70
Bahrain	0,00	0,00	0,00	0,00	0,00	0,00
Asia lainnya	0,36	0,45	0,48	8,49	0,43	0,27
JUMLAH ASIA	26,64	27,92	29,60	34,44	25,50	23,52
Austria	0,48	0,42	0,42	0,30	0,29	0,82
Belgia	0,52	0,73	0,48	0,90	0,58	0,71
Denmark	0,28	0,45	0,61	0,00	0,38	0,66
Perancis	2,28	1,57	2,36	1,35	1,68	2,02
Jerman	3,89	3,22	3,58	4,34	3,84	3,61
Italia	1,20	1,26	0,93	0,79	1,68	1,04
Belanda	3,33	3,60	1,15	3,55	2,59	4,76
Spanyol dan Portugal	0,12	0,31	12,10	0,00	0,10	0,11
Swedia	0,24	0,38	0,32	0,56	0,43	0,77
Swiss	0,84	0,63	0,45	0,97	1,68	0,71
Inggris	7,25	9,62	5,11	4,15	5,99	7,82
Finlandia	0,32	0,10	0,35	0,00	0,14	0,11
Norwegia	0,28	0,03	0,03	0,00	0,00	0,27
Erupa Barat Lainnya	2,08	0,28	1,05	1,20	0,34	0,16
Rusia	0,00	0,00	0,00	0,00	0,00	0,00
Erupa Timur Lainnya	0,04	0,00	0,06	3,78	0,10	0,00
JUMLAH EROPA	23,16	22,64	28,99	21,88	19,80	23,58
Amerika Serikat	7,77	7,03	6,83	5,50	5,42	6,51
Kanada	1,48	2,48	0,96	0,56	0,53	0,49
Amerika Tengah	0,04	0,00	0,19	0,11	0,00	0,05
Amerika Selatan	0,08	0,17	0,16	0,00	0,00	0,16
JUMLAH AMERIKA	9,38	9,69	8,14	6,17	5,94	7,22
Australia	2,12	2,13	3,32	2,21	2,01	1,86
Selandia Baru	0,40	0,42	0,00	0,67	0,53	0,16
Oceania lainnya	0,00	0,00	1,60	0,00	0,00	0,05
JUMLAH OCEANIA	2,52	2,55	4,92	2,88	2,54	2,08
Mesir	0,00	0,07	0,00	0,00	0,05	0,11
Afrika Lainnya	0,08	0,00	2,97	0,00	0,00	0,05
JUMLAH AFRIKA	0,08	0,07	2,97	0,00	0,05	0,16
JUMLAH SELURUHNYA	100,00	100,00	100,00	100,00	100,00	100,00

Lanjutan Tabel 1.3.a

Kebangsaan	Jul	Aug	Sep	Oct	Nov	Dec	JUMLAH
(1)	(8)	(9)	(10)	(11)	(12)	(13)	(14)
Brunai Darussalam	3,44	5,06	4,78	3,87	4,59	5,93	62,92
Malaysia	16,98	19,38	20,12	19,11	25,00	26,06	246
Philipina	1,20	1,47	1,34	1,20	0,99	0,92	16
Singapura	13,06	12,77	15,81	14,74	15,35	10,14	140
Thailand	0,78	0,72	0,43	0,66	0,61	1,46	8
Asean lainnya	0,00	0,00	0,00	0,00	0,00	0,00	-
JUMLAH ASEAN	35,46	39,40	42,48	39,57	46,55	44,51	473
Hongkong	0,96	1,11	1,34	2,05	1,61	1,13	12
India	0,00	0,08	0,00	0,04	0,00	0,00	1
Jepang	7,85	6,66	8,23	7,58	5,20	6,44	79
Korea Selatan	3,02	2,29	1,80	2,09	2,37	3,07	33
Pakistan	0,00	0,00	0,00	0,04	0,00	0,00	0
Bangladesh	0,03	0,00	0,00	0,00	0,00	0,00	0
Srilangka	0,06	0,00	0,00	0,00	0,00	0,00	0
Taiwan	11,92	12,63	11,43	13,66	15,91	15,12	174
Republik Rakyat Cina	0,00	0,00	0,00	0,00	0,00	0,00	0
Saudi Arabia	0,90	0,41	0,22	0,39	0,12	0,00	5
Bahrain	0,00	0,00	0,00	0,00	0,00	0,15	0
Asia lainnya	1,95	0,30	0,19	0,54	0,15	0,04	14
JUMLAH ASIA	26,68	23,50	23,20	26,38	25,35	25,95	319
Austria	0,27	0,25	0,22	0,27	0,47	0,18	4
Belgia	0,75	0,64	0,50	0,50	0,47	0,73	8
Denmark	0,78	0,41	0,47	0,58	0,56	0,29	5
Perancis	3,71	4,78	3,63	1,32	1,32	1,21	27
Jerman	3,71	2,88	3,54	3,52	2,72	2,82	42
Italia	1,17	2,82	0,87	1,82	0,88	0,88	15
Belanda	6,23	5,75	5,81	7,85	4,09	3,88	53
Spanyol dan Portugal	0,54	0,41	0,28	0,27	0,50	0,18	15
Swedia	0,36	0,17	0,34	0,50	0,26	0,33	5
Swiss	0,93	0,33	0,43	0,81	0,99	1,06	10
Inggris	7,94	7,55	7,64	7,70	7,31	8,16	86
Finlandia	0,21	0,11	0,34	0,50	0,12	0,04	2
Norwegia	0,03	0,17	0,22	0,46	0,06	0,11	2
Eropa Barat Lainnya	1,02	1,16	0,37	0,23	0,23	0,48	9
Rusia	0,00	0,00	0,00	0,00	0,00	0,00	-
Eropa Timur Lainnya	0,00	0,14	0,00	0,00	0,15	0,07	4
JUMLAH EROPA	27,64	27,56	24,66	26,34	20,12	20,42	287
Amerika Serikat	7,25	6,30	5,99	4,45	4,82	4,58	72
Kanada	0,69	0,97	1,27	1,43	0,73	1,39	13
Amerika Tengah	0,00	0,00	0,00	0,04	0,03	0,07	1
Amerika Selatan	0,12	0,33	0,31	0,15	0,29	0,33	2
JUMLAH AMERIKA	8,06	7,60	7,58	6,07	5,88	6,37	88
Australia	1,74	1,74	1,71	1,28	1,73	2,53	24
Selandia Baru	0,36	0,17	0,37	0,27	0,29	0,18	4
Oceania lainnya	0,00	0,00	0,00	0,04	0,00	0,00	2
JUMLAH OCEANIA	2,10	1,91	2,08	1,59	2,02	2,71	30
Mesir	0,00	0,00	0,00	0,04	0,06	0,00	0
Afrika Lainnya	0,06	0,03	0,00	0,00	0,03	0,04	3
JUMLAH AFRIKA	0,06	0,03	0,00	0,04	0,09	0,04	4
JUMLAH SELURUHNYA	100,00	100,00	100,00	100,00	100,00	100,00	1.200,00

Tabel 1.4 : Banyaknya Wisatawan mancanegara (Tanpa Visa) Yang Berkunjung ke Jawa Timur Melalui Bandara Juanda, Dirinci Menurut Kebangsaan dan Bulan Kedatangan, Tahun 2000

Kebangsaan	Jan	Feb	Mar	Apr	May	Jun
(1)						
Brunai Darussalam	125	102	141	-	187	164
Malaysia	670	-	756	1	854	904
Philipina	221	-	46	56	51	45
Singapura	375	-	544	575	514	906
Thailand	22	-	39	19	44	31
Asean lainnya	2	-	-	-	-	2
JUMLAH ASEAN	1.415	102	1.526	651	1.650	2.052
Hongkong	69	89	63	87	68	86
India	-	-	1	1	2	3
Jepang	154	-	272	219	266	265
Korea Selatan	81	-	79	111	74	94
Pakistan	-	-	-	-	-	-
Bangladesh	-	-	1	-	-	-
Srilangka	-	-	-	-	-	-
Taiwan	289	-	461	518	476	437
Republik Rakyat Cina	-	-	-	-	-	-
Saudi Arabia	11	-	11	6	9	18
Bahrain	-	-	-	-	-	-
Asia lainnya	5	-	6	15	12	6
JUMLAH ASIA	609	89	894	957	907	909
Austria	-	15	7	19	13	8
Belgia	23	23	21	23	20	16
Denmark	13	14	24	19	10	12
Perancis	45	-	54	75	47	32
Jerman	81	-	94	138	106	91
Italia	27	-	32	36	51	54
Belanda	112	-	172	188	214	182
Spanyol dan Portugal	14	-	11	10	7	10
Swedia	8	-	14	9	11	13
Swiss	24	1	29	49	25	27
Inggris	115	294	297	358	264	293
Finlandia	6	10	5	-	3	2
Norwegia	5	-	4	5	4	4
Eropa Barat Lainnya	1	-	8	686	3	6
Rusia	-	-	-	-	-	-
Eropa Timur Lainnya	7	-	3	15	3	4
JUMLAH EROPA	481	357	775	1.630	781	754
Amerika Serikat	154	207	219	211	248	231
Kanada	31	-	46	-	33	-
Amerika Tengah	-	-	-	53	1	34
Amerika Selatan	-	-	7	188	9	-
JUMLAH AMERIKA	185	207	272	452	291	265
Australia	51	71	78	82	77	91
Selandia Baru	-	-	17	4	11	16
Oceania lainnya	5	-	-	-	-	-
JUMLAH OCEANIA	56	71	95	86	88	107
Mesir	-	-	-	-	-	-
Afrika Lainnya	3	-	-	1	2	7
JUMLAH AFRIKA	3	-	-	1	2	7
JUMLAH SELURUHNYA	2.749	826	3.562	3.777	3.719	4.094

Lanjutan Tabel 1.4

Kebangsaan	Jul	Aug	Sep	Oct	Nov	Dec	JUMLAH
(1)							
Brunai Darussalam	111	400	123	131	112	102	1.698
Malaysia	802	933	815	804	972	821	8.332
Philipina	46	47	44	59	41	27	683
Singapura	592	579	583	589	545	462	6.264
Thailand	25	41	46	45	37	14	363
Asean lainnya	3	3	3	1	7	13	34
JUMLAH ASEAN	1.579	2.003	1.614	1.629	1.714	1.439	17.374
Hongkong	66	62	89	67	58	43	847
India	-	-	1	2	-	1	11
Jepang	262	272	336	262	244	190	2.742
Korea Selatan	108	126	100	37	154	76	1.040
Pakistan	-	1	-	-	-	-	1
Bangladesh	-	-	1	-	-	-	2
Srilangka	530	593	-	1	1	-	1.125
Taiwan	-	-	504	504	491	235	3.915
Republik Rakyat Cina	50	-	-	1	4	31	86
Saudi Arabia	-	11	8	15	2	12	103
Bahrain	19	-	-	-	-	-	19
Asia lainnya	-	10	3	3	3	5	68
JUMLAH ASIA	1.035	1.075	1.042	892	957	593	9.959
Austria	15	14	16	16	13	1	137
Belgia	21	26	25	22	23	18	261
Denmark	30	21	24	29	25	14	235
Perancis	116	150	78	80	43	31	751
Jerman	187	121	116	-	115	90	1.139
Italia	58	71	32	51	34	22	468
Belanda	321	231	195	183	114	141	2.053
Spanyol dan Portugal	10	10	15	11	10	4	112
Swedia	8	5	26	20	8	11	133
Swiss	23	20	24	23	24	19	288
Inggris	301	271	310	280	282	223	3.288
Finlandia	-	3	10	-	4	2	45
Norwegia	8	3	7	7	5	5	57
Eropa Barat Lainnya	25	11	9	14	1	5	769
Rusia	-	-	-	-	-	5	5
Eropa Timur Lainnya	9	3	3	14	4	4	69
JUMLAH EROPA	1.132	960	890	750	705	595	9.810
Amerika Serikat	324	255	170	210	189	134	2.552
Kanada	-	42	-	115	59	33	359
Amerika Tengah	50	5	32	6	8	-	189
Amerika Selatan	8	6	14	11	-	-	243
JUMLAH AMERIKA	382	308	216	342	256	167	3.343
Australia	68	74	106	100	73	89	960
Selandia Baru	9	14	20	16	8	12	127
Oceania lainnya	-	-	-	-	-	-	5
JUMLAH OCEANIA	77	88	126	116	81	101	1.092
Mesir	-	-	2	88	-	-	90
Afrika Lainnya	2	4	1	1	1	2	24
JUMLAH AFRIKA	2	4	3	89	1	2	114
JUMLAH SELURUHNYA	4.207	4.438	3.891	3.818	3.714	2.897	41.692

Tabel 1.4.a.: Persentase Banyaknya Wisatawan Mancanegara (Tanpa Visa) Yang Berkunjung ke Jawa Timur Melalui Bandara Juanda, Dirinci Menurut Kebangsaan dan Bulan Kedatangan, Tahun 2000

Kebangsaan	Jan	Feb	Mar	Apr	May	Jun
(1)	(2)	(3)	(4)	(5)	(6)	(7)
Brunai Darussalam	4,55	12,35	3,96	0,00	5,03	4,01
Malaysia	24,37	0,00	21,22	0,03	22,96	22,08
Philipina	8,04	0,00	1,29	1,48	1,37	1,10
Singapura	13,64	0,00	15,27	15,22	13,82	22,13
Thailand	0,80	0,00	1,09	0,50	1,18	0,76
Asean lainnya	0,07	0,00	0,00	0,00	0,00	0,05
JUMLAH ASEAN	51,47	12,35	42,84	17,24	44,37	50,12
Hongkong	2,51	10,77	1,77	2,30	1,83	2,10
India	0,00	0,00	0,03	0,03	0,05	0,07
Jepang	5,60	0,00	7,64	5,80	7,15	6,47
Korea Selatan	2,95	0,00	2,22	2,94	1,99	2,30
Pakistan	0,00	0,00	0,00	0,00	0,00	0,00
Bangladesh	0,00	0,00	0,03	0,00	0,00	0,00
Srilangka	0,00	0,00	0,00	0,00	0,00	0,00
Taiwan	10,51	0,00	12,94	13,71	12,80	10,67
Republik Rakyat Cina	0,00	0,00	0,00	0,00	0,00	0,00
Saudi Arabia	0,40	0,00	0,31	0,16	0,24	0,44
Bahrain	0,00	0,00	0,00	0,00	0,00	0,00
Asia lainnya	0,18	0,00	0,17	0,40	0,32	0,15
JUMLAH ASIA	22,15	10,77	25,10	25,34	24,39	22,20
Austria	0,00	1,82	0,20	0,50	0,35	0,20
Belgia	0,84	2,78	0,59	0,61	0,54	0,39
Denmark	0,47	1,69	0,67	0,50	0,27	0,29
Perancis	1,64	0,00	1,52	1,99	1,26	0,78
Jerman	2,95	0,00	2,64	3,65	2,85	2,22
Italia	0,98	0,00	0,90	0,95	1,37	1,32
Belanda	4,07	0,00	4,83	4,98	5,75	4,45
Spanyol dan Portugal	0,51	0,00	0,31	0,26	0,19	0,24
Swedia	0,29	0,00	0,39	0,24	0,30	0,32
Swiss	0,87	0,12	0,81	1,30	0,67	0,66
Inggris	4,18	35,59	8,34	9,48	7,10	7,16
Finlandia	0,22	1,21	0,14	0,00	0,08	0,05
Norwegia	0,18	0,00	0,11	0,13	0,11	0,10
Erupa Barat Lainnya	0,04	0,00	0,22	18,16	0,08	0,15
Rusia	0,00	0,00	0,00	0,00	0,00	0,00
Erupa Timur Lainnya	0,25	0,00	0,08	0,40	0,08	0,10
JUMLAH EROPA	17,50	43,22	21,76	43,16	21,00	18,42
Amerika Serikat	5,60	25,06	6,15	5,59	6,67	5,64
Kanada	1,13	0,00	1,29	0,00	0,89	0,00
Amerika Tengah	0,00	0,00	0,00	1,40	0,03	0,83
Amerika Selatan	0,00	0,00	0,20	4,98	0,24	0,00
JUMLAH AMERIKA	6,73	25,06	7,64	11,97	7,82	6,47
Australia	1,86	8,60	2,19	2,17	2,07	2,22
Selandia Baru	0,00	0,00	0,48	0,11	0,30	0,39
Oceania lainnya	0,18	0,00	0,00	0,00	0,00	0,00
JUMLAH OCEANIA	2,04	8,60	2,67	2,28	2,37	2,61
Mesir	0,00	0,00	0,00	0,00	0,00	0,00
Afrika Lainnya	0,11	0,00	0,00	0,03	0,05	0,17
JUMLAH AFRIKA	0,11	0,00	0,00	0,03	0,05	0,17
JUMLAH SELURUHNYA	100,00	100,00	100,00	100,00	100,00	100,00

Lanjutan Tabel 1.4.a.

Kebangsaan	Jul	Aug	Sep	Oct	Nov	Dec	JUMLAH
(1)	(8)	(9)	(10)	(11)	(12)	(13)	(14)
Brunai Darussalam	2,64	9,01	3,16	3,43	3,02	3,52	54,67
Malaysia	19,06	21,02	20,95	21,06	26,17	28,34	227,27
Philipina	1,09	1,06	1,13	1,55	1,10	0,93	20,15
Singapura	14,07	13,05	14,98	15,43	14,67	15,95	168,24
Thailand	0,59	0,92	1,18	1,18	1,00	0,48	9,70
Asean lainnya	0,07	0,07	0,08	0,03	0,19	0,45	1,00
JUMLAH ASEAN	37,53	45,13	41,48	42,67	46,15	49,67	481,02
Hongkong	1,57	1,40	2,29	1,75	1,56	1,48	31,34
India	0,00	0,00	0,03	0,05	0,00	0,03	0,29
Jepang	6,23	6,13	8,64	6,86	6,57	6,56	73,64
Korea Selatan	2,57	2,84	2,57	0,97	4,15	2,62	28,10
Pakistan	0,00	0,02	0,00	0,00	0,00	0,00	0,02
Bangladesh	0,00	0,00	0,03	0,00	0,00	0,00	0,05
Srilangka	12,60	13,36	0,00	0,03	0,03	0,00	26,01
Taiwan	0,00	0,00	12,95	13,20	13,22	8,11	108,13
Republik Rakyat Cina	1,19	0,00	0,00	0,03	0,11	1,07	2,39
Saudi Arabia	0,00	0,25	0,21	0,39	0,05	0,41	2,86
Bahrain	0,45	0,00	0,00	0,00	0,00	0,00	0,45
Asia lainnya	0,00	0,23	0,08	0,08	0,08	0,17	1,85
JUMLAH ASIA	24,60	24,22	26,78	23,36	25,77	20,47	275,16
Austria	0,36	0,32	0,41	0,42	0,35	0,03	4,95
Belgia	0,50	0,59	0,64	0,58	0,62	0,62	9,29
Denmark	0,71	0,47	0,62	0,76	0,67	0,48	7,63
Perancis	2,76	3,38	2,00	2,10	1,16	1,07	19,65
Jerman	4,44	2,73	2,98	0,00	3,10	3,11	30,67
Italia	1,38	1,60	0,82	1,34	0,92	0,76	12,34
Belanda	7,63	5,21	5,01	4,79	3,07	4,87	54,66
Spanyol dan Portugal	0,24	0,23	0,39	0,29	0,27	0,14	3,06
Swedia	0,19	0,11	0,67	0,52	0,22	0,38	3,63
Swiss	0,55	0,45	0,62	0,60	0,65	0,66	7,96
Inggris	7,15	6,11	7,97	7,33	7,59	7,70	115,70
Finlandia	0,00	0,07	0,26	0,00	0,11	0,07	2,20
Norwegia	0,19	0,07	0,18	0,18	0,13	0,17	1,56
Eropa Barat Lainnya	0,59	0,25	0,23	0,37	0,03	0,17	20,29
Rusia	0,00	0,00	0,00	0,00	0,00	0,17	0,17
Eropa Timur Lainnya	0,21	0,07	0,08	0,37	0,11	0,14	1,89
JUMLAH EROPA	26,91	21,63	22,87	19,64	18,98	20,54	295,63
Amerika Serikat	7,70	5,75	4,37	5,50	5,09	4,63	87,74
Kanada	0,00	0,95	0,00	3,01	1,59	1,14	9,99
Amerika Tengah	1,19	0,11	0,82	0,16	0,22	0,00	4,76
Amerika Selatan	0,19	0,14	0,36	0,29	0,00	0,00	6,39
JUMLAH AMERIKA	9,08	6,94	5,55	8,96	6,89	5,76	108,88
Australia	1,62	1,67	2,72	2,62	1,97	3,07	32,77
Selandia Baru	0,21	0,32	0,51	0,42	0,22	0,41	3,36
Oceania lainnya	0,00	0,00	0,00	0,00	0,00	0,00	0,18
JUMLAH OCEANIA	1,83	1,98	3,24	3,04	2,18	3,49	36,31
Mesir	0,00	0,00	0,05	2,30	0,00	0,00	2,36
Afrika Lainnya	0,05	0,09	0,03	0,03	0,03	0,07	0,65
JUMLAH AFRIKA	0,05	0,09	0,08	2,33	0,03	0,07	3,00
JUMLAH SELURUHNYA	100,00	100,00	100,00	100,00	100,00	100,00	1.200,00

Tabel 2. : Banyaknya Wisatawan Mancanegara Dengan Visa Yang Berkunjung ke Jawa Timur Melalui Bandara Juanda Dirinci Menurut Kebangsaan dan Jenis Visa , Tahun 1999 - 2000

Kebangsaan	WNA Pengunjung Singkat Dengan Visa Kunjungan								VBS		Jumlah	
	Transit		Usaha		Sosbud		Wisata		1999	2000	1999	2000
	1999	2000	1999	2000	1999	2000	1999	2000				
(1)	(2)	(3)	(4)	(5)	(6)	(7)	(8)	(9)	(10)	(11)	(12)	(13)
Brunai Darussalam	-	3	2	-	9	25	13	32	-	1	24	61
Malaysia	127	105	94	217	98	140	15	4	54	65	388	531
Philipina	204	301	53	85	19	22	-	-	49	45	325	453
Singapura	69	57	162	232	24	25	6	10	47	39	308	363
Thailand	61	70	46	23	4	19	1	-	13	55	125	167
Asean lainnya	-	7	-	22	-	8	-	19	-	-	-	56
JUMLAH ASEAN	461	543	357	579	154	239	35	65	163	205	1.170	1.631
Hongkong	77	62	35	21	53	200	3	6	10	16	178	305
India	119	150	258	380	73	127	67	107	98	88	615	852
Jepang	128	56	713	777	31	48	-	-	116	121	988	1.002
Korea Selatan	49	36	224	226	70	70	3	2	117	138	463	472
Pakistan	11	4	21	30	9	9	8	11	2	1	51	55
Bangladesh	-	8	15	44	6	17	18	21	-	-	39	90
Srilangka	11	23	20	39	17	20	8	4	10	1	66	87
Taiwan	669	45	374	426	13	28	11	10	224	186	1.291	695
Republik Rakyat Cina	44	15	93	427	86	125	4	7	54	92	281	666
Saudi Arabia	14	1	1	1	11	7	-	-	-	8	26	17
Bahrain	1	-	-	-	-	1	-	1	-	-	1	2
Asia lainnya	10	11	55	93	16.905	16.288	326	100	4	24	17.300	16.516
JUMLAH ASIA	1.133	411	1.809	2.464	17.274	16.940	448	269	635	675	21.299	20.759
Austria	-	-	6	8	4	5	-	-	4	4	14	17
Belgia	-	1	13	22	1	7	-	-	-	5	14	35
Denmark	-	1	39	42	5	11	-	-	8	6	52	60
Perancis	20	-	26	64	8	16	1	-	10	6	65	86
Jerman	5	1	286	191	32	40	-	-	27	15	350	247
Italia	5	-	59	54	11	13	-	-	11	4	86	71
Belanda	6	2	105	128	96	129	1	-	27	18	235	277
Spanyol dan Portugal	1	2	23	34	3	7	1	-	1	1	29	44
Swedia	-	-	15	13	6	2	-	-	-	3	21	18
Swiss	1	1	30	24	7	7	1	-	15	6	54	38
Inggris	323	479	231	207	37	37	3	3	70	65	664	791
Finlandia	-	-	2	2	-	-	-	-	-	-	2	2
Norwegia	13	8	6	7	1	4	-	-	-	-	20	19
Erropa Barat Lainnya	9	35	18	22	2	10	7	18	4	-	40	85
Rusia	30	190	21	2	-	-	-	2	1	-	52	194
Erropa Timur Lainnya	219	16	20	21	4	4	16	17	-	2	259	60
JUMLAH EROPA	632	736	900	841	217	292	30	40	178	135	1.957	2.044
Amerika Serikat	48	7	500	378	51	93	2	1	76	75	677	554
Kanada	33	33	78	85	3	9	-	-	11	14	125	141
Amerika Tengah	11	1	6	1	2	4	4	6	-	2	23	14
Amerika Selatan	3	-	46	140	1	13	2	5	1	1	53	159
JUMLAH AMERIKA	95	41	630	604	57	119	8	12	88	92	878	868
Australia	113	112	128	117	11	25	1	-	26	28	279	282
Selandia Baru	31	14	25	30	1	5	1	-	9	7	67	56
Oceania lainnya	3	-	5	1	-	3	8	-	-	-	16	4
JUMLAH OCEANIA	147	126	158	148	12	33	10	-	35	35	362	342
Mesir	-	2	7	4	-	-	1	1	-	-	8	7
Afrika Lainnya	294	4	36	102	8	10	28	52	1	5	367	173
JUMLAH AFRIKA	294	6	43	106	8	10	29	53	1	5	375	180
JUMLAH SELURUHNYA	2.762	1.863	3.897	4.742	17.722	17.633	560	439	1.100	1.147	26.041	25.823

Tabel 2.a. : Persentase Banyaknya Wisatawan Mancanegara Dengan Visa Yang Berkunjung ke Jawa Timur Melalui Bandara Juanda Dirinci Menurut Kebangsaan dan Jenis Visa , Tahun 1999 - 2000

Kebangsaan	WNA Pengunjung Singkat Dengan Visa Kunjungan								VBS		Jumlah	
	Transit		Usaha		Sosbud		Wisata		1999	2000	1999	2000
	1999	2000	1999	2000	1999	2000	1999	2000				
(1)	(2)	(3)	(4)	(5)	(6)	(7)	(8)	(9)	(10)	(11)	(12)	(13)
Brunai Darussalam	0,00	0,16	0,05	0,00	0,05	0,14	2,32	7,29	0,00	0,09	0,09	0,24
Malaysia	4,60	5,64	2,41	4,58	0,55	0,79	2,68	0,91	4,91	5,67	1,49	2,06
Philipina	7,39	16,16	1,36	1,79	0,11	0,12	0,00	0,00	4,45	3,92	1,25	1,75
Singapura	2,50	3,06	4,16	4,89	0,14	0,14	1,07	2,28	4,27	3,40	1,18	1,41
Thailand	2,21	3,76	1,18	0,49	0,02	0,11	0,18	0,00	1,18	4,80	0,48	0,65
Asean lainnya	0,00	0,38	0,00	0,46	0,00	0,05	0,00	4,33	0,00	0,00	0,00	0,22
JUMLAH ASEAN	16,69	29,15	9,16	12,21	0,87	1,36	6,25	14,81	14,82	17,87	4,49	6,32
Hongkong	2,79	3,33	0,90	0,44	0,30	1,13	0,54	1,37	0,91	1,39	0,68	1,18
India	4,31	8,05	6,62	8,01	0,41	0,72	11,96	24,37	8,91	7,67	2,36	3,30
Jepang	4,63	3,01	18,30	16,39	0,17	0,27	0,00	0,00	10,55	10,55	3,79	3,88
Korea Selatan	1,77	1,93	5,75	4,77	0,39	0,40	0,54	0,46	10,64	12,03	1,78	1,83
Pakistan	0,40	0,21	0,54	0,63	0,05	0,05	1,43	2,51	0,18	0,09	0,20	0,21
Bangladesh	0,00	0,43	0,38	0,93	0,03	0,10	3,21	4,78	0,00	0,00	0,15	0,35
Srilangka	0,40	1,23	0,51	0,82	0,10	0,11	1,43	0,91	0,91	0,09	0,25	0,34
Taiwan	24,22	2,42	9,60	8,98	0,07	0,16	1,96	2,28	20,36	16,22	4,96	2,69
Republik Rakyat Cina	1,59	0,81	2,39	9,00	0,49	0,71	0,71	1,59	4,91	8,02	1,08	2,58
Saudi Arabia	0,51	0,05	0,03	0,02	0,06	0,04	0,00	0,00	0,00	0,70	0,10	0,07
Bahrain	0,04	0,00	0,00	0,00	0,00	0,01	0,00	0,23	0,00	0,00	0,00	0,01
Asia lainnya	0,36	0,59	1,41	1,96	95,39	92,37	58,21	22,78	0,36	2,09	66,43	63,96
JUMLAH ASIA	41,02	22,06	46,42	51,96	97,47	96,07	80,00	61,28	57,73	58,85	81,79	80,39
Austria	0,00	0,00	0,15	0,17	0,02	0,03	0,00	0,00	0,36	0,35	0,05	0,07
Belgia	0,00	0,05	0,33	0,46	0,01	0,04	0,00	0,00	0,00	0,44	0,05	0,14
Denmark	0,00	0,05	1,00	0,89	0,03	0,06	0,00	0,00	0,73	0,52	0,20	0,23
Perancis	0,72	0,00	0,67	1,35	0,05	0,09	0,18	0,00	0,91	0,52	0,25	0,33
Jerman	0,18	0,05	7,34	4,03	0,18	0,23	0,00	0,00	2,45	1,31	1,34	0,96
Italia	0,18	0,00	1,51	1,14	0,06	0,07	0,00	0,00	1,00	0,35	0,33	0,27
Belanda	0,22	0,11	2,69	2,70	0,54	0,73	0,18	0,00	2,45	1,57	0,90	1,07
Spanyol dan Portugal	0,04	0,11	0,59	0,72	0,02	0,04	0,18	0,00	0,09	0,09	0,11	0,17
Swedia	0,00	0,00	0,38	0,27	0,03	0,01	0,00	0,00	0,00	0,26	0,08	0,07
Swiss	0,04	0,05	0,77	0,51	0,04	0,04	0,18	0,00	1,36	0,52	0,21	0,15
Inggris	11,69	25,71	5,93	4,37	0,21	0,21	0,54	0,68	6,36	5,67	2,55	3,06
Finlandia	0,00	0,00	0,05	0,04	0,00	0,00	0,00	0,00	0,00	0,00	0,01	0,01
Norwegia	0,47	0,43	0,15	0,15	0,01	0,02	0,00	0,00	0,00	0,00	0,08	0,07
Europa Barat Lainnya	0,33	1,88	0,46	0,46	0,01	0,06	1,25	4,10	0,36	0,00	0,15	0,33
Rusia	1,09	10,20	0,54	0,04	0,00	0,00	0,00	0,46	0,09	0,00	0,20	0,75
Europa Timur Lainnya	7,93	0,86	0,51	0,44	0,02	0,02	2,86	3,87	0,00	0,17	0,99	0,23
JUMLAH EROPA	22,88	39,51	23,09	17,74	1,22	1,66	5,36	9,11	16,18	11,77	7,52	7,92
Amerika Serikat	1,74	0,38	12,83	7,97	0,29	0,53	0,36	0,23	6,91	6,54	2,60	2,15
Kanada	1,19	1,77	2,00	1,79	0,02	0,05	0,00	0,00	1,00	1,22	0,48	0,55
Amerika Tengah	0,40	0,05	0,15	0,02	0,01	0,02	0,71	1,37	0,00	0,17	0,09	0,05
Amerika Selatan	0,11	0,00	1,18	2,95	0,01	0,07	0,36	1,14	0,09	0,09	0,20	0,62
JUMLAH AMERIKA	3,44	2,20	16,17	12,74	0,32	0,67	1,43	2,73	8,00	8,02	3,37	3,36
Australia	4,09	6,01	3,28	2,47	0,06	0,14	0,18	0,00	2,36	2,44	1,07	1,09
Selandia Baru	1,12	0,75	0,64	0,63	0,01	0,03	0,18	0,00	0,82	0,61	0,26	0,22
Oceania lainnya	0,11	0,00	0,13	0,02	0,00	0,02	1,43	0,00	0,00	0,00	0,06	0,02
JUMLAH OCEANIA	5,32	6,76	4,05	3,12	0,07	0,19	1,79	0,00	3,18	3,05	1,39	1,32
Mesir	0,00	0,11	0,18	0,08	0,00	0,00	0,18	0,23	0,00	0,00	0,03	0,03
Afrika Lainnya	10,64	0,21	0,92	2,15	0,05	0,06	5,00	11,85	0,09	0,44	1,41	0,67
JUMLAH AFRIKA	10,64	0,32	1,10	2,24	0,05	0,06	5,18	12,07	0,09	0,44	1,44	0,70
JUMLAH SELURUHNYA	100,00	100,00	100,00	100,00	100,00	100,00	100,00	100,00	100,00	100,00	100,00	100,00

Tabel 3. : Persentase Banyaknya Wisatawan Mancanegara Tanpa Visa Yang Berkunjung ke Jawa Timur Melalui Bandara Junada Dirinci Menurut Kebangsaan, Tahun 1999 - 2000

Kebangsaan	Courtesy		BVKS		Jumlah	
	1999	2000	1999	2000	1999	2000
(1)	(2)	(3)	(4)	(5)	(6)	(7)
Brunai Darussalam	0	0	1.915	1.698	1.915	1.698
Malaysia	0	0	6.811	8.332	6.811	8.332
Philipina	1	0	441	683	442	683
Singapura	12	0	3.800	6.264	3.812	6.264
Thailand	0	0	237	363	237	363
Asean Lainnya		0		34		34
JUMLAH ASEAN	13	0	13.204	17.374	13.217	17.374
Hongkong	0	0	294	847	294	847
India	3	0	12	11	15	11
Jepang	47	0	2.222	2.742	2.269	2.742
Korea Selatan	0	0	912	1.040	912	1.040
Pakistan	1	0	7	1	8	1
Bangladesh	0	0	3	2	3	2
Srilangka	1	0	1	1.125	2	1.125
Taiwan	1	0	4.735	3.915	4.736	3.915
Republik Rakyat Cina	0	0	21	86	21	86
Saudi Arabia	0	0	157	103	157	103
Bahrain	0	0	4	19	4	19
Asia lainnya	9	0	396	68	405	68
JUMLAH ASIA	62	0	8.764	9.959	8.826	9.959
Austria	0	0	113	137	113	137
Belgia	0	0	199	261	199	261
Denmark	0	0	163	235	163	235
Perancis	1	0	824	751	825	751
Jerman	10	0	1.169	1.139	1.179	1.139
Italia	0	0	431	468	431	468
Belanda	0	0	1.502	2.053	1.502	2.053
Spanyol dan Portugal	0	0	455	112	455	112
Swedia	0	0	123	133	123	133
Swiss	4	1	244	287	248	288
Inggris	4	1	2.403	3.287	2.407	3.288
Finlandia	0	0	76	45	76	45
Norwegia	0	0	46	57	46	57
Eropa Barat Lainnya	0	0	252	769	252	769
Rusia	0	0	0	5	0	5
Eropa Timur Lainnya	0	0	113	69	113	69
JUMLAH EROPA	19	2	8.113	9.808	8.132	9.810
Amerika Serikat	10	3	2.081	2.549	2.091	2.552
Kanada	0	0	372	359	372	359
Amerika Tengah	1	0	18	189	19	189
Amerika Selatan	1	0	59	243	60	243
JUMLAH AMERIKA	12	3	2.530	3.340	2.542	3.343
Australia	4	0	685	960	689	960
Selandia Baru	1	0	109	127	110	127
Oceania lainnya	0	0	52	5	52	5
JUMLAH OCEANIA	5	0	846	1.092	851	1.092
Mesir	0	0	6	90	6	90
Afrika Lainnya	0	0	100	24	100	24
JUMLAH AFRIKA	0	0	106	114	106	114
JUMLAH SELURUHNYA	111	5	33.563	41.687	33.674	41.692

Tabel 3.a. : Persentase Banyaknya Wisatawan Mancanegara Tanpa Visa Yang Berkunjung ke Jawa Timur Melalui Bandara Junada Dirinci Menurut Kebangsaan, Tahun 1999 - 2000

Kebangsaan	Courtesy		BVKS		Jumlah	
	1999	2000	1999	2000	1999	2000
(1)	(2)	(3)	(4)	(5)	(6)	(7)
Brunai Darussalam	0,00	0,00	5,71	4,07	5,69	4,07
Malaysia	0,00	0,00	20,29	19,99	20,23	19,98
Philipina	0,90	0,00	1,31	1,64	1,31	1,64
Singapura	10,81	0,00	11,32	15,03	11,32	15,02
Thailand	0,00	0,00	0,71	0,87	0,70	0,87
Asean Lainnya	0,00	0,00	0,00	0,08	0,00	0,08
JUMLAH ASEAN	11,71	0,00	39,34	41,68	39,25	41,67
Hongkong	0,00	0,00	0,88	2,03	0,87	2,03
India	2,70	0,00	0,04	0,03	0,04	0,03
Jepang	42,34	0,00	6,62	6,58	6,74	6,58
Korea Selatan	0,00	0,00	2,72	2,49	2,71	2,49
Pakistan	0,90	0,00	0,02	0,00	0,02	0,00
Bangladesh	0,00	0,00	0,01	0,00	0,01	0,00
Srilangka	0,90	0,00	0,00	2,70	0,01	2,70
Taiwan	0,90	0,00	14,11	9,39	14,06	9,39
Republik Rakyat Cina	0,00	0,00	0,06	0,21	0,06	0,21
Saudi Arabia	0,00	0,00	0,47	0,25	0,47	0,25
Bahrain	0,00	0,00	0,01	0,05	0,01	0,05
Asia lainnya	8,11	0,00	1,18	0,16	1,20	0,16
JUMLAH ASIA	55,86	0,00	26,11	23,89	26,21	23,89
Austria	0,00	0,00	0,34	0,33	0,34	0,33
Belgia	0,00	0,00	0,59	0,63	0,59	0,63
Denmark	0,00	0,00	0,49	0,56	0,48	0,56
Perancis	0,90	0,00	2,46	1,80	2,45	1,80
Jerman	9,01	0,00	3,48	2,73	3,50	2,73
Italia	0,00	0,00	1,28	1,12	1,28	1,12
Belanda	0,00	0,00	4,48	4,92	4,46	4,92
Spanyol dan Portugal	0,00	0,00	1,36	0,27	1,35	0,27
Swedia	0,00	0,00	0,37	0,32	0,37	0,32
Swiss	3,60	20,00	0,73	0,69	0,74	0,69
Inggris	3,60	20,00	7,16	7,88	7,15	7,89
Finlandia	0,00	0,00	0,23	0,11	0,23	0,11
Norwegia	0,00	0,00	0,14	0,14	0,14	0,14
Eropa Barat Lainnya	0,00	0,00	0,75	1,84	0,75	1,84
Rusia	0,00	0,00	0,00	0,01	0,00	0,01
Eropa Timur Lainnya	0,00	0,00	0,34	0,17	0,34	0,17
JUMLAH EROPA	17,12	40,00	24,17	23,53	24,15	23,53
Amerika Serikat	9,01	60,00	6,20	6,11	6,21	6,12
Kanada	0,00	0,00	1,11	0,86	1,10	0,86
Amerika Tengah	0,90	0,00	0,05	0,45	0,06	0,45
Amerika Selatan	0,90	0,00	0,18	0,58	0,18	0,58
JUMLAH AMERIKA	10,81	60,00	7,54	8,01	7,55	8,02
Australia	3,60	0,00	2,04	2,30	2,05	2,30
Selandia Baru	0,90	0,00	0,32	0,30	0,33	0,30
Oceania lainnya	0,00	0,00	0,15	0,01	0,15	0,01
JUMLAH OCEANIA	4,50	0,00	2,52	2,62	2,53	2,62
Mesir	0,00	0,00	0,02	0,22	0,02	0,22
Afrika Lainnya	0,00	0,00	0,30	0,06	0,30	0,06
JUMLAH AFRIKA	0,00	0,00	0,32	0,27	0,31	0,27
JUMLAH SELURUHNYA	100,00	100,00	100,00	100,00	100,00	100,00

Tabel 4 : Banyaknya Wisatawan Mancanegara dengan Visa Yang Berkunjung ke Jawa Timur Melalui Bandara Juanda Dirinci Menurut Kelompok Negara dan Bulan Kedatangan, Tahun 1999

Bulan	Kelompok Negara						Total
	Asean	Asia	Eropa	Amerika	Oceania	Afrika	
(1)	(2)	(3)	(4)	(5)	(6)	(7)	(8)
01. Januari	123	3.012	147	83	31	2	3.398
02. Februari	97	1.452	128	60	33	12	1.782
03. Maret	83	1.685	161	121	27	287	2.364
04. April	107	1.248	145	76	38	3	1.617
05. Mei	93	1.165	155	46	29	5	1.493
06. Juni	103	1.294	174	47	26	4	1.648
07. Juli	94	1.629	219	92	32	11	2.077
08. Agustus	131	1.476	220	86	36	13	1.962
09. September	98	1.382	171	75	30	9	1.765
10. Oktober	89	1.419	160	72	34	8	1.782
11. Nopember	84	2.234	161	70	27	6	2.582
12. Desember	68	3.303	116	50	19	15	3.571
Total	1.170	21.299	1.957	878	362	375	26.041

Tabel 4.a. : Persentase Banyaknya Wisatawan Mancanegara dengan Visa Yang Berkunjung ke Jawa Timur Melalui Bandara Juanda Dirinci Menurut Kelompok Negara dan Bulan Kedatangan, Tahun 1999

Bulan	Kelompok Negara						Total
	Asean	Asia	Eropa	Amerika	Oceania	Afrika	
(1)	(2)	(3)	(4)	(5)	(6)	(7)	(8)
01. Januari	10,51	14,14	7,51	9,45	8,56	0,53	13,05
02. Februari	8,29	6,82	6,54	6,83	9,12	3,20	6,84
03. Maret	7,09	7,91	8,23	13,78	7,46	76,53	9,08
04. April	9,15	5,86	7,41	8,66	10,50	0,80	6,21
05. Mei	7,95	5,47	7,92	5,24	8,01	1,33	5,73
06. Juni	8,80	6,08	8,89	5,35	7,19	1,07	6,33
07. Juli	8,03	7,65	11,19	10,48	8,84	2,93	7,98
08. Agustus	11,20	6,93	11,24	9,79	9,94	3,47	7,53
09. September	8,38	6,49	8,74	8,54	8,29	2,40	6,78
10. Oktober	7,61	6,66	8,18	8,20	9,39	2,13	6,84
11. Nopember	7,18	10,49	8,23	7,97	7,46	1,60	9,92
12. Desember	5,81	15,51	5,93	5,69	5,25	4,00	13,71
Total	100,00	100,00	100,00	100,00	100,00	100,00	100,00

Tabel 5 : Banyaknya Wisatawan Mancanegara Tanpa Visa Yang Berkunjung ke Jawa Timur Melalui Bandara Juanda Dirinci Menurut Kelompok Negara dan Bulan Kedatangan, Tahun 1999

Bulan	Kelompok Negara						Total
	Asean	Asia	Eropa	Amerika	Oceania	Afrika	
(1)	(2)	(3)	(4)	(5)	(6)	(7)	(8)
01. Januari	954	665	578	234	63	2	2.496
02. Februari	1.061	798	647	277	73	2	2.858
03. Maret	795	927	908	255	154	93	3.132
04. April	926	921	585	165	77	0	2.674
05. Mei	963	532	413	124	53	1	2.086
06. Juni	794	430	431	132	38	3	1.828
07. Juli	1.184	891	923	269	70	2	3.339
08. Agustus	1.425	850	997	275	69	1	3.617
09. September	1.368	747	794	244	67	0	3.220
10. Oktober	1.023	682	681	157	41	1	2.585
11. Nopember	1.592	867	688	201	69	3	3.420
12. Desember	1.216	709	558	174	74	1	2.732
Total	13.301	9.019	8.203	2.507	848	109	33.987

Tabel 5.a : Banyaknya Wisatawan Mancanegara Tanpa Visa Yang Berkunjung ke Jawa Timur Melalui Bandara Juanda Dirinci Menurut Kelompok Negara dan Bulan Kedatangan, Tahun 1999

Bulan	Kelompok Negara						Total
	Asean	Asia	Eropa	Amerika	Oceania	Afrika	
(1)	(2)	(3)	(4)	(5)	(6)	(7)	(8)
01. Januari	7,17	7,37	7,05	9,33	7,43	1,83	7,34
02. Februari	7,98	8,85	7,89	11,05	8,61	1,83	8,41
03. Maret	5,98	10,28	11,07	10,17	18,16	85,32	9,22
04. April	6,96	10,21	7,13	6,58	9,08	0,00	7,87
05. Mei	7,24	5,90	5,03	4,95	6,25	0,92	6,14
06. Juni	5,97	4,77	5,25	5,27	4,48	2,75	5,38
07. Juli	8,90	9,88	11,25	10,73	8,25	1,83	9,82
08. Agustus	10,71	9,42	12,15	10,97	8,14	0,92	10,64
09. September	10,28	8,28	9,68	9,73	7,90	0,00	9,47
10. Oktober	7,69	7,56	8,30	6,26	4,83	0,92	7,61
11. Nopember	11,97	9,61	8,39	8,02	8,14	2,75	10,06
12. Desember	9,14	7,86	6,80	6,94	8,73	0,92	8,04
Total	100,00	100,00	100,00	100,00	100,00	100,00	100,00

Tabel 6 : Banyaknya Wisatawan Mancanegara dengan Visa Yang Berkunjung ke Jawa Timur Melalui Bandara Juanda Dirinci Menurut Kelompok Negara dan Bulan Kedatangan, Tahun 2000

Bulan	Kelompok Negara						Total
	Asean	Asia	Eropa	Amerika	Oceania	Afrika	
(1)	(2)	(3)	(4)	(5)	(6)	(7)	(8)
01. Januari	113	1.709	191	82	13	9	2.117
02. Februari	118	1.317	255	65	38	15	1.808
03. Maret	124	1.728	235	76	25	14	2.202
04. April	94	1.043	111	110	14	43	1.415
05. Mei	133	1.182	153	61	27	8	1.564
06. Juni	168	1.453	164	79	39	14	1.917
07. Juli	140	1.321	125	57	34	5	1.682
08. Agustus	203	1.475	176	103	41	29	2.027
09. September	166	1.402	157	78	28	14	1.845
10. Oktober	119	1.946	165	65	33	7	2.335
11. Nopember	132	2.987	169	56	31	16	3.391
12. Desember	121	3.196	143	36	19	5	3.520
Total	1.631	20.759	2.044	868	342	179	25.822

Tabel 6.a : Persentase Banyaknya Wisatawan Mancanegara dengan Visa Yang Berkunjung ke Jawa Timur Melalui Bandara Juanda Dirinci Menurut Kelompok Negara dan Bulan Kedatangan, Tahun 2000

Bulan	Kelompok Negara						Total
	Asean	Asia	Eropa	Amerika	Oceania	Afrika	
(1)	(2)	(3)	(4)	(5)	(6)	(7)	(8)
01. Januari	6,93	8,23	9,34	9,45	3,80	5,03	8,20
02. Februari	7,23	6,34	12,48	7,49	11,11	8,38	7,00
03. Maret	7,60	8,32	11,50	8,76	7,31	7,82	8,53
04. April	5,76	5,02	5,43	12,67	4,09	24,02	5,48
05. Mei	8,15	5,69	7,49	7,03	7,89	4,47	6,06
06. Juni	10,30	7,00	8,02	9,10	11,40	7,82	7,42
07. Juli	8,58	6,36	6,12	6,57	9,94	2,79	6,51
08. Agustus	12,45	7,11	8,61	11,87	11,99	16,20	7,85
09. September	10,18	6,75	7,68	8,99	8,19	7,82	7,15
10. Oktober	7,30	9,37	8,07	7,49	9,65	3,91	9,04
11. Nopember	8,09	14,39	8,27	6,45	9,06	8,94	13,13
12. Desember	7,42	15,40	7,00	4,15	5,56	2,79	13,63
Total	100,00	100,00	100,00	100,00	100,00	100,00	100,00

Tabel 7 : Banyaknya Wisatawan Mancanegara Tanpa Visa Yang Berkunjung ke Jawa Timur Melalui Bandara Juanda Dirinci Menurut Kelompok Negara dan Bulan Kedatangan, Tahun 2000

Bulan	Kelompok Negara						Total
	Asean	Asia	Eropa	Amerika	Oceania	Afrika	
(1)	(2)	(3)	(4)	(5)	(6)	(7)	(8)
01. Januari	1.415	609	481	185	56	3	2.749
02. Februari	102	89	357	207	71	0	826
03. Maret	1.526	894	775	272	95	0	3.562
04. April	651	957	1.630	452	86	1	3.777
05. Mei	1.650	907	781	291	88	2	3.719
06. Juni	2.052	909	754	265	107	7	4.094
07. Juli	1.579	1.035	1.132	382	77	2	4.207
08. Agustus	2.003	1.075	960	308	88	4	4.438
09. September	1.614	1.042	890	216	126	3	3.891
10. Oktober	1.629	892	750	342	116	89	3.818
11. Nopember	1.714	957	705	256	81	1	3.714
12. Desember	1.439	593	595	167	101	2	2.897
Total	17.374	9.959	9.810	3.343	1.092	114	41.692

Tabel 7.a : Persentase Banyaknya Wisatawan Mancanegara Tanpa Visa Yang Berkunjung ke Jawa Timur Melalui Bandara Juanda Dirinci Menurut Kelompok Negara dan Bulan Kedatangan, Tahun 2000

Bulan	Kelompok Negara						Total
	Asean	Asia	Eropa	Amerika	Oceania	Afrika	
(1)	(2)	(3)	(4)	(5)	(6)	(7)	(8)
01. Januari	8,14	6,12	4,90	5,53	5,13	2,63	6,59
02. Februari	0,59	0,89	3,64	6,19	6,50	0,00	1,98
03. Maret	8,78	8,98	7,90	8,14	8,70	0,00	8,54
04. April	3,75	9,61	16,62	13,52	7,88	0,88	9,06
05. Mei	9,50	9,11	7,96	8,70	8,06	1,75	8,92
06. Juni	11,81	9,13	7,69	7,93	9,80	6,14	9,82
07. Juli	9,09	10,39	11,54	11,43	7,05	1,75	10,09
08. Agustus	11,53	10,79	9,79	9,21	8,06	3,51	10,64
09. September	9,29	10,46	9,07	6,46	11,54	2,63	9,33
10. Oktober	9,38	8,96	7,65	10,23	10,62	78,07	9,16
11. Nopember	9,87	9,61	7,19	7,66	7,42	0,88	8,91
12. Desember	8,28	5,95	6,07	5,00	9,25	1,75	6,95
Total	100,00	100,00	100,00	100,00	100,00	100,00	100,00

Tabel 8. : Banyaknya Wisatawan Mancanegara Yang Berkunjung ke Jawa Timur Melalui Bandara Juanda Dirinci Menurut Visa dan Bulan Kedatangan, Tahun 1999

Uraian	Jan	Feb	Mar	Apr	May	Jun
(1)	(2)	(3)	(4)	(5)	(6)	(7)
1 Menggunakan Visa						
a. - Visa Pengunjung Singkat						
- Visa Transit	366	392	399	362	166	181
- Visa Usaha	314	320	398	335	285	277
- Visa Sosial Budaya	2.633	958	1.410	805	942	1.092
- Visa Wisata	16	30	25	31	24	21
b. - Visa Tinggal Terbatas	69	82	132	84	76	78
Sub Jumlah 1	3398	1782	2364	1617	1493	1649
2 Tanpa Visa						
- Courtesy	5	2	19	19	11	2
- Bebas Visa Kunjungan Singkat	2491	2856	3113	2655	2075	1826
Sub Jumlah 2	2496	2858	3132	2674	2086	1828
Jumlah	5894	4640	5496	4291	3579	3477

Lanjutan Tabel 8

Uraian	Jul	Aug	Sep	Oct	Nov	Dec	JUMLAH
(1)	(8)	(9)	(10)	(11)	(12)	(13)	(14)
1 Menggunakan Visa							
a. - Visa Pengunjung Singkat							
- Visa Transit	208	184	141	110	123	130	2762
- Visa Usaha	374	324	376	349	312	233	3897
- Visa Sosial Budaya	1247	1224	1121	1180	2032	3078	17722
- Visa Wisata	166	73	35	48	45	46	560
b. - Visa Tinggal Terbatas	82	157	92	95	69	84	1100
Sub Jumlah 1	2077	1962	1765	1782	2581	3571	26041
2 Tanpa Visa							
- Courtesy	5	31	0	17	0	0	111
- Bebas Visa Kunjungan Singkat	3334	3586	3220	2568	3420	2732	33876
Sub Jumlah 2	3339	3617	3220	2585	3420	2732	33987
Jumlah	5416	5579	4985	4367	6001	6303	60028

Tabel 8.a. : Persentase Banyaknya Wisatawan Mancanegara Yang Berkunjung ke Jawa Timur Melalui Bandara Juanda Dirinci Menurut Visa dan Bulan Kedatangan, Tahun 1999

Uraian	Jan	Feb	Mar	Apr	May	Jun
(1)	(2)	(3)	(4)	(5)	(6)	(7)
1 Menggunakan Visa						
a. - Visa Pengunjung Singkat						
- Visa Transit	6,21	8,45	7,26	8,44	4,64	5,21
- Visa Usaha	5,33	6,90	7,24	7,81	7,96	7,97
- Visa Sosial Budaya	44,67	20,65	25,66	18,76	26,32	31,41
- Visa Wisata	0,27	0,65	0,45	0,72	0,67	0,60
b. - Visa Tinggal Terbatas	1,17	1,77	2,40	1,96	2,12	2,24
Sub Jumlah 1	57,65	38,41	43,01	37,68	41,72	47,43
2 Tanpa Visa						
- Courtesy	0,08	0,04	0,35	0,44	0,31	0,06
- Bebas Visa Kunjungan Singkat	42,26	61,55	56,64	61,87	57,98	52,52
Sub Jumlah 2	42,35	61,59	56,99	62,32	58,28	52,57
Jumlah	100	100	100	100	100	100

Lanjutan Tabel 8.a.

Uraian	Jul	Aug	Sep	Oct	Nov	Dec	JUMLAH
(1)	(8)	(9)	(10)	(11)	(12)	(13)	(14)
1 Menggunakan Visa							
a. - Visa Pengunjung Singkat							
- Visa Transit	3,84	3,30	2,83	2,52	2,05	2,06	4,60
- Visa Usaha	6,91	5,81	7,54	7,99	5,20	3,70	6,49
- Visa Sosial Budaya	23,02	21,94	22,49	27,02	33,86	48,83	29,52
- Visa Wisata	3,06	1,31	0,70	1,10	0,75	0,73	0,93
b. - Visa Tinggal Terbatas	1,51	2,81	1,85	2,18	1,15	1,33	1,83
Sub Jumlah 1	38,35	35,17	35,41	40,81	43,01	56,66	43,38
2 Tanpa Visa							
- Courtesy	0,09	0,56	0,00	0,39	0,00	0,00	0,18
- Bebas Visa Kunjungan Singkat	61,56	64,28	64,59	58,80	56,99	43,34	56,43
Sub Jumlah 2	61,65	64,83	64,59	59,19	56,99	43,34	56,62
Jumlah	100	100	100	100	100	100	100

Tabel 9. : Banyaknya Wisatawan Mancanegara Yang Berkunjung ke Jawa Timur Melalui Bandara Juanda Dirinci Menurut Visa dan Bulan Kedatangan, Tahun 2000

Uraian	Jan	Feb	Mar	Apr	May	Jun
(1)	(2)	(3)	(4)	(5)	(6)	(7)
1 Menggunakan Visa						
a. - Visa Pengunjung Singkat						
- Visa Transit	159	232	237	49	148	175
- Visa Usaha	349	393	375	414	403	426
- Visa Sosial Budaya	1575	1.029	1.456	812	868	1.177
- Visa Wisata	34	36	46	40	45	54
b. - Visa Tinggal Terbatas	0	118	88	100	100	85
Sub Jumlah 1	2117	1808	2202	1415	1564	1917
2 Tanpa Visa						
- Courtesy	0	5	0	0	0	0
- Bebas Visa Kunjungan Singkat	2749	821	3562	3777	3719	4094
Sub Jumlah 2	2749	826	3562	3777	3719	4094
Jumlah	4866	2634	5764	5192	5283	6011



Lanjutan Tabel 9.

Uraian	Jul	Aug	Sep	Oct	Nov	Dec	JUMLAH
(1)	(8)	(9)	(10)	(11)	(12)	(13)	(14)
1 Menggunakan Visa							
a. - Visa Pengunjung Singkat							
- Visa Transit	160	118	135	124	160	166	1863
- Visa Usaha	385	436	466	399	426	270	4742
- Visa Sosial Budaya	1087	1212	1045	1679	2681	3011	17632
- Visa Wisata	1	60	42	37	24	20	439
b. - Visa Tinggal Terbatas	49	201	157	96	100	53	1147
Sub Jumlah 1	1682	2027	1845	2335	3391	3520	25823
2 Tanpa Visa							
- Courtesy	0	0	0	0	0	0	5
- Bebas Visa Kunjungan Singkat	4207	4438	3891	3818	3714	3897	42687
Sub Jumlah 2	4207	4438	3891	3818	3714	3897	42692
Jumlah	5889	6465	5736	6153	7105	7417	68515

Tabel 9.a. : Persentase Banyaknya Wisatawan Mancanegara Yang Berkunjung ke Jawa Timur Melalui Bandara Juanda Dirinci Menurut Visa dan Bulan Kedatangan, Tahun 2000

Uraian	Jan	Feb	Mar	Apr	May	Jun
(1)	(2)	(3)	(4)	(5)	(6)	(7)
1 Menggunakan Visa						
a. - Visa Pengunjung Singkat						
- Visa Transit	159	232	237	49	148	175
- Visa Usaha	349	393	375	414	403	426
- Visa Sosial Budaya	1575	1.029	1.456	812	868	1.177
- Visa Wisata	34	36	46	40	45	54
b. - Visa Tinggal Terbatas	0	118	88	100	100	85
Sub Jumlah 1	2117	1808	2202	1415	1564	1917
2 Tanpa Visa						
- Courtesy	0	5	0	0	0	0
- Bebas Visa Kunjungan Singkat	2749	821	3562	3777	3719	4094
Sub Jumlah 2	2749	826	3562	3777	3719	4094
Jumlah	4866	2634	5764	5192	5283	6011

Lanjutan Tabel 9.a

Uraian	Jul	Aug	Sep	Oct	Nov	Dec	JUMLAH
(1)	(8)	(9)	(10)	(11)	(12)	(13)	(14)
1 Menggunakan Visa							
a. - Visa Pengunjung Singkat							
- Visa Transit	160	118	135	124	160	166	1863
- Visa Usaha	385	436	466	399	426	270	4742
- Visa Sosial Budaya	1087	1212	1045	1679	2681	3011	17632
- Visa Wisata	1	60	42	37	24	20	439
b. - Visa Tinggal Terbatas	49	201	157	96	100	53	1147
Sub Jumlah 1	1682	2027	1845	2335	3391	3520	25823
2 Tanpa Visa							
- Courtesy	0	0	0	0	0	0	5
- Bebas Visa Kunjungan Singkat	4207	4438	3891	3818	3714	3897	42687
Sub Jumlah 2	4207	4438	3891	3818	3714	3897	42692
Jumlah	5889	6465	5736	6153	7105	7417	68515

Tabel 10 : Wisatawan Mancanegara dan Penduduk Indonesia Tinggal di Luar Negeri Yang berkunjung ke Jawa Timur Melalui Bandara Juanda Dirinci Menurut Bulan Kedatangan Tahun 1999 - 2000

Bulan	1999			2000		
	Wisman	Penlu	Jumlah	Wisman	Penlu	Jumlah
(1)	(2)	(3)	(4)	(5)	(6)	(7)
01. Januari	5.894	-	5.894	4.866	2.781	7.647
02. Februari	4.640	267	4.907	2.634	1.969	4.603
03. Maret	5.496	613	6.109	5.764	2.770	8.534
04. April	4.291	397	4.688	5.192	2.067	7.259
05. Mei	3.579	487	4.066	5.283	2.314	7.597
06. Juni	3.476	716	4.192	6.011	2.657	8.668
07. Juli	5.416	1.164	6.580	5.889	2.958	8.847
08. Agustus	5.579	1.446	7.025	6.465	2.464	8.929
09. September	4.985	1.353	6.338	5.736	2.109	7.845
10. Oktober	4.367	1.607	5.974	6.153	2.779	8.932
11. Nopember	6.002	2.516	8.518	7.105	3.920	11.025
12. Desember	6.303	4.708	11.011	6.417	5.928	12.345
Total	60.028	15.274	75.302	67.515	34.716	102.231

Catatan : PENLU = Penduduk Luar Negeri

Tabel 10.a. : Persentase Wisatawan Mancanegara dan Penduduk Indonesia Tinggal di Luar Negeri Yang Berkunjung ke Jawa Timur Dirinci Menurut Bulan Kedatangan Tahun 1999 - 2000

Bulan	1999			2000		
	Wisman	Penlu	Jumlah	Wisman	Penlu	Jumlah
(1)	(2)	(3)	(4)	(5)	(6)	(7)
01. Januari	9,82	0,00	7,83	7,21	8,01	7,48
02. Februari	7,73	1,75	6,52	3,90	5,67	4,50
03. Maret	9,16	4,01	8,11	8,54	7,98	8,35
04. April	7,15	2,60	6,23	7,69	5,95	7,10
05. Mei	5,96	3,19	5,40	7,82	6,67	7,43
06. Juni	5,79	4,69	5,57	8,90	7,65	8,48
07. Juli	9,02	7,62	8,74	8,72	8,52	8,65
08. Agustus	9,29	9,47	9,33	9,58	7,10	8,73
09. September	8,30	8,86	8,42	8,50	6,08	7,67
10. Oktober	7,27	10,52	7,93	9,11	8,00	8,74
11. Nopember	10,00	16,47	11,31	10,52	11,29	10,78
12. Desember	10,50	30,82	14,62	9,50	17,08	12,08
Total	100,00	100,00	100,00	100,00	100,00	100,00

Catatan : PENLU = Penduduk Luar Negeri

PERPUSTAKAAN BADAN PUSAT STATISTIK PROPINSI JAWA TIMUR	
Tgl. Terima :	17-5-2001
No. Induk :	
Klasifikasi :	
Kode Wilayah :	35.000