

# NILAI TUKAR VALUTA ASING DI SEMARANG JAWA TENGAH 2014





# NILAI TUKAR VALUTA ASING DI SEMARANG JAWA TENGAH 2014



# **NILAI TUKAR VALUTA ASING DI SEMARANG JAWA TENGAH 2014**

**ISSN** : 2407-3334  
**No. Publikasi** : 33540.1507  
**Katalog BPS** : 7207002.33  
**Ukuran Buku** : 21 cm x 29,5 cm  
**Jumlah halaman** : v + 24 halaman

**Naskah :**

Bidang Statistik Distribusi

**Gambar Kulit :**

Bidang Integrasi Pengolahan dan Diseminasi Statistik

**Diterbitkan oleh :**

© Badan Pusat Statistik Provinsi Jawa Tengah

Dilarang mengumumkan, mendistribusikan,  
mengomunikasikan, dan/atau menggandakan sebagian  
atau seluruh isi buku ini untuk tujuan komersial tanpa izin  
tertulis dari Badan Pusat Statistik

## KATA PENGANTAR

Publikasi Nilai Tukar Valuta Asing Semarang Jawa Tengah 2014 ini disusun untuk memberikan data perkembangan rata-rata kurs beli dan kurs jual (nilai tukar) rupiah terhadap mata uang lain. Selain itu juga menyajikan fluktuasi kurs rupiah terhadap mata uang lain secara bulanan yang terjadi di Kota Semarang Jawa Tengah.

Dalam publikasi ini disajikan pula tujuan, ruang lingkup serta metodologi yang digunakan dalam pengumpulan data nilai tukar valuta asing. Hal ini dimaksudkan agar pemakai data dapat memahami konsep valuta asing sebagai pengukur nilai tukar rupiah terhadap mata uang lain.

Data yang disajikan bersumber dari pengolahan hasil pencacahan / monitoring kurs valuta asing pada beberapa pedagang valuta asing di kota Semarang. Pada publikasi ini disajikan 21 (dua puluh satu) kurs mata uang berbagai negara dengan transaksi jual maupun beli.

Perubahan kurs akan berdampak pada daya saing produk dan beban pembayaran hutang luar negeri. Dengan demikian kurs mata uang antar negara memegang peranan penting dalam menentukan kebijakan moneter. Dengan penyajian data nilai tukar valuta asing secara berkesinambungan dapat menjadi masukan berharga bagi pengambil keputusan/kebijaksanaan di tingkat provinsi dan kabupaten, terutama keputusan/kebijaksanaan yang langsung menyentuh kepentingan pertukaran nilai mata uang.

Saran dan kritik dari pengguna data demi perbaikan yang akan datang sangat dihargai. Semoga publikasi ini dapat bermanfaat bagi semuanya.

Semarang, Oktober 2015  
Badan Pusat Statistik  
Provinsi Jawa Tengah  
Kepala,

Drs. Ibram Syahboedin, MA

<https://jateng.bps.go.id>

---

<b>DAFTAR ISI</b>		<b>Halaman</b>
KATA PENGANTAR .....		iii
DAFTAR ISI .....		iv
I. PENDAHULUAN		1
1.1. Latar Belakang .....		1
1.2. Tujuan .....		1
1.3. Ruang Lingkup .....		2
II. METODOLOGI SURVEI		3
2.1. Metodologi Penarikan Sampel .....		3
2.2. Metodologi Pencacahan .....		3
2.3. Metodologi Pelaporan dan Pengolahan .....		3
III. EVALUASI HASIL		4
3.1. Umum .....		4
3.2. Dollar Amerika Serikat (USD) .....		5
3.3. Dollar Australia (AUD) .....		6
3.4. Dollar Brunei Darussalam (BND) .....		7
3.5. Dollar Canada (CAD) .....		8
3.6. Kroner Denmark (DKK) .....		9
3.7. Dollar Hongkong (HKD) .....		10
3.8. Poundsterling Inggris (GBP) .....		11
3.9. Yen Jepang (JPY) .....		12
3.10. Ringgit Malaysia (MYR) .....		13
3.11. Dollar Selandia Baru (NZD) .....		14

DAFTAR TABEL

Tabel 1.	Rata-Rata Kurs Jual Mata Uang Asing Terhadap Rupiah Di Semarang Januari-Desember 2014 (Rupiah per unit)	15
.....	.....	.....
Tabel 2.	Rata-Rata Kurs Beli Mata Uang Asing Terhadap Rupiah Di Semarang Januari-Desember 2014 (Rupiah per unit)	17
.....	.....	.....
Tabel 3.	Fluktuasi Rata-Rata Kurs Jual Beberapa Mata Uang Asing Terhadap Rupiah Di Semarang Januari-Desember 2014 (Rupiah per unit) .....	19
Tabel 4.	Fluktuasi Rata-Rata Kurs Beli Beberapa Mata Uang Asing Terhadap Rupiah Di Semarang Januari-Desember 2014 (Rupiah per unit) .....	21
Tabel 5.	Selisih Kurs Jual Dan Kurs Beli Beberapa Mata Uang Asing Terhadap Rupiah Di Semarang Januari-Desember 2014 (Rupiah per unit) .....	23



## I. PENDAHULUAN

### 1.1. LATAR BELAKANG

Dalam konteks perekonomian internasional yang terkait dengan transaksi antar negara, kita tidak akan lepas dari berbagai jenis valuta asing sebagai alat pembayaran transaksi. Perkembangan moneter internasional dapat dipengaruhi oleh naik-turunnya kurs valuta asing. Secara makro, membaik atau menurunnya nilai tukar uang suatu negara akan mempengaruhi volume ekspor dan impor antar negara. Perubahan kurs juga akan berdampak pada daya saing produk dan beban pembayaran hutang luar negeri. Dengan demikian kurs mata uang antar negara memegang peranan penting dalam menentukan kebijakan moneter.

Begitu besar manfaat informasi mengenai kurs valuta asing, maka ketersediaan data mengenai nilai tukar valuta asing menjadi semakin diperlukan. Informasi ini tidak hanya digunakan oleh pemerintah saja, tetapi juga oleh pelaku-pelaku ekonomi baik regional, nasional maupun internasional, seperti eksportir, investor, kreditur maupun debitur.

Sebagai penyedia data utama, Badan Pusat Statistik (BPS) dituntut untuk menyediakan data nilai tukar valuta asing ini secara benar, lengkap, tepat waktu dan berkesinambungan. Data inilah yang hendak disajikan di dalam publikasi ini yang memuat rata-rata kurs valuta asing di kota Semarang setiap bulan sepanjang tahun 2014. Data akan disajikan baik dalam bentuk tabel maupun grafik. Mengingat banyaknya jenis mata uang yang ada dan sangat bervariasi mata uang yang beredar di tiap wilayah serta untuk menjaga kontinuitas ketersediaan data maka publikasi ini menyajikan 21 jenis mata uang asing yang ada dalam transaksi jual beli.

### 1.2. TUJUAN

Monitoring Kurs Valuta Asing bertujuan untuk memperoleh informasi tentang :

- a. Fluktuasi kurs jual dan kurs beli valuta asing berdasarkan transaksi yang terjadi di pasar uang setiap bulan.

- b. Rata-rata nilai tukar bulanan, baik kurs jual dan kurs beli valuta asing di kota Semarang

### **1.3. RUANG LINGKUP**

Survei Kurs Valuta Asing dilaksanakan secara mingguan di kota Semarang. Sedangkan jenis mata uang yang dicakup meliputi 21 jenis mata uang asing yang diperdagangkan.

<https://jateng.bps.go.id>

## II. METODOLOGI SURVEI

### 2.1. METODOLOGI PENARIKAN SAMPEL

Dalam Monitoring Kurs Valuta Asing di kota Semarang, pencacahan dilakukan secara sampel. Target sampel yang diambil untuk kota Semarang sebanyak 8 responden dari total target sampel Indonesia sebanyak 66 responden. Kerangka sampel yang digunakan adalah direktori pedagang valuta asing tahun 1998 dan jumlah sampel ditentukan dari BPS Pusat.

### 2.2. METODOLOGI PENCACAHAN

Sejak bulan April tahun 2000 pencacahan Monitoring Kurs Valuta Asing mengalami perubahan. Sejak April tahun 2000 pencacahan dilakukan setiap minggu yaitu pada hari Rabu. Jika Hari Rabu jatuh pada hari libur maka pencacahan dilaksanakan pada hari berikutnya. Sementara pada tahun-tahun sebelumnya pencacahan dilaksanakan pada tanggal 15 setiap bulannya dan jika tanggal 15 jatuh hari libur, maka pencacahan dilakukan pada hari berikutnya.

Petugas pencacahan dipilih dari staf Bidang Statistik Distribusi Badan Pusat Statistik Provinsi Jawa Tengah.

### 2.3. METODOLOGI PELAPORAN DAN PENGOLAHAN

Hasil pencacahan monitoring kurs valuta asing di Semarang dilaporkan langsung oleh petugas Bidang Statistik Distribusi Badan Pusat Statistik Provinsi Jawa Tengah ke Sub Direktorat Statistik Keuangan Badan Pusat Statistik RI di Jakarta melalui E-mail setiap minggunya.

Dalam penyajian tabel, penghitungan kurs diperoleh dari hasil rata-rata biasa terhadap kurs yang dilaporkan tiap minggunya. Untuk kurs bulanan juga dihitung secara rata-rata biasa. Jumlah kurs dibagi dengan jumlah minggu dalam bulan yang bersangkutan.

### III. EVALUASI HASIL

#### 3.1. UMUM

Bab ini akan membahas secara ringkas hasil Monitoring Kurs Valuta Asing sepanjang tahun 2014. Adapun ruang lingkup dan cakupannya adalah 21 mata uang utama yaitu Dollar Amerika (*USD*), Dollar Australia (*AUD*), Dollar Brunei (*BND*), Dollar Canada (*CAD*), Kroner Denmark (*DKK*), Dollar Hongkong (*HKD*), Poundsterling Inggris (*GBP*), Yen Jepang (*JPY*), Ringgit Malaysia (*MYR*), Dollar Selandia Baru (*NZD*), Kroner Norwegia (*NOK*), Peso Philipina (*PHP*), Dollar Singapura (*SGD*), Franc Swiss (*CHF*), Kroner Swedia (*SEK*), Riyal Saudi Arabia (*SAR*), Bath Thailand (*THB*), Euro Eropa (*EURO*), Korea Selatan (*WON*), RRC (*YUAN*) dan Taiwan (*NTD*).

Hasil monitoring kurs valuta asing periode Januari – Desember 2014 menunjukkan penyebaran nilai kurs 21 mata uang yang bervariasi karena pengaruh kondisi pasar valuta asing serta faktor permintaan atau penawaran. Kedua alasan tersebut menjadi sebab terjadinya penetapan harga yang tetap/tidak tetap dan berbeda pedagang valuta asing.

Perkembangan nilai tukar rupiah yang dipantau dalam kurun waktu tahun 2014 diwarnai dengan gejolak yang tajam dan tekanan depresiatif yang secara umum merupakan akibat dari pengaruh keadaan dalam negeri maupun luar negeri. Gejolak ini muncul berkaitan dengan belum terciptanya keadaan yang membaik di bidang ekonomi dan non ekonomi. Selama tahun 2014 pengaruh beberapa faktor non ekonomi terjadi di luar dugaan, seperti ketakutan pihak investor, hasrat berspekulasi dan kejadian politik. Pengaruh faktor non ekonomi yang cukup kuat menekan faktor ekonomi yang umumnya berkembang positif.

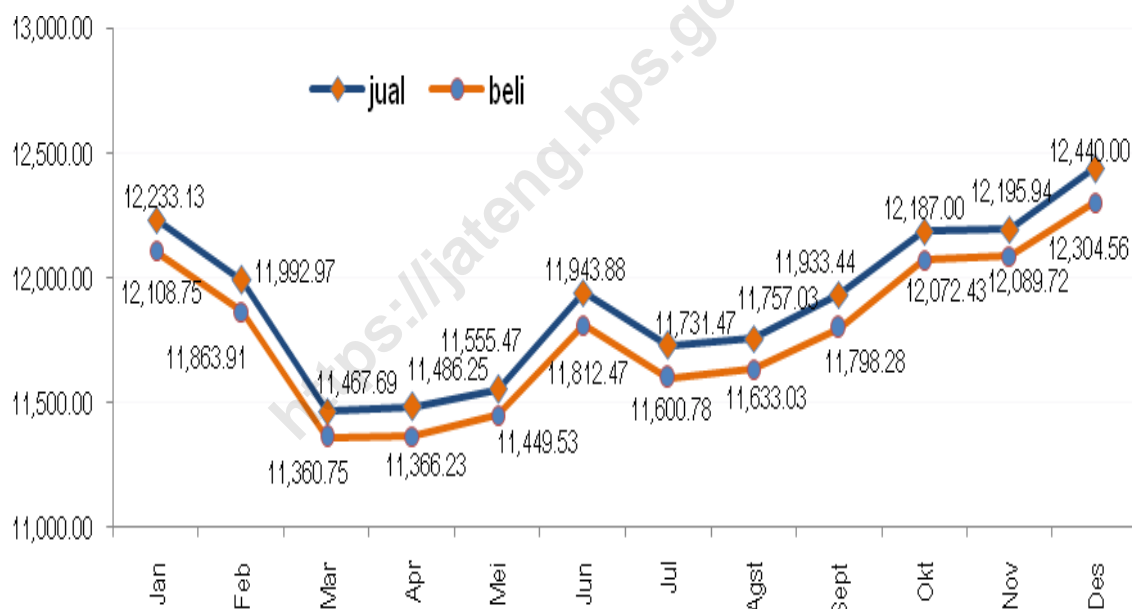
Gejolak faktor ekonomi dan non ekonomi yang terjadi sepanjang tahun 2014 ini mempengaruhi nilai tukar rupiah secara langsung. Semua ini dapat dilihat dari fluktuasi nilai tukar rupiah terhadap nilai mata uang asing.

### 3.2. DOLLAR AMERIKA SERIKAT (USD)

Perkembangan nilai rata-rata kurs jual rupiah terhadap dollar Amerika Serikat selama Tahun 2014 mengalami kenaikan yang cukup signifikan sebesar 1,69 persen. Diawali dengan posisi kurs jual pada Januari 2014 sebesar Rp.12.233,13,- dan ditutup pada Desember 2014 pada level kurs Rp.12.440,00- .

Demikian juga perkembangan nilai rata-rata kurs beli rupiah terhadap dollar Amerika Serikat, terjadi kenaikan sebesar 1,62 persen selama tahun 2014. Posisi kurs beli Januari 2014 sebesar Rp.12.108,75,- dan ditutup pada Desember 2014 sebesar Rp. 12.304,56,-.

Grafik 1.  
Perkembangan Kurs Jual dan Beli Dollar Amerika Serikat 2014



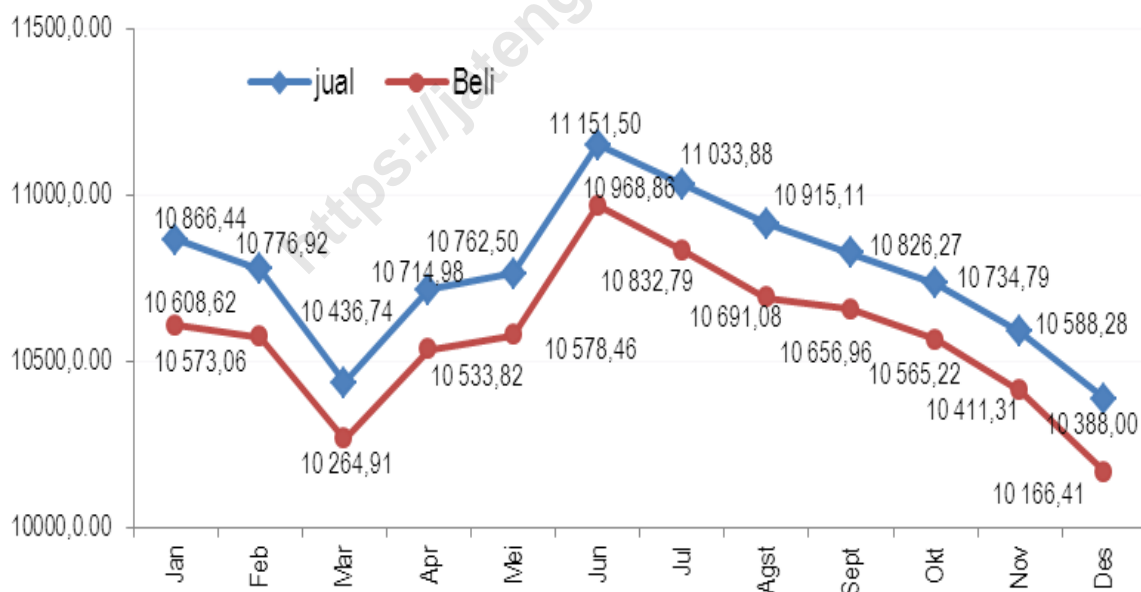
Posisi kurs jual tertinggi terjadi pada Desember 2014 yaitu sebesar Rp.12.440,00,- dan kurs jual terendah terjadi pada Maret 2014 yaitu sebesar Rp.11.467,69,-. Demikian pula untuk kurs beli, posisi tertinggi terjadi pada Desember 2014, dimana posisi kurs beli sebesar Rp.12.304,56,- dan kurs beli terendah juga terjadi pada Maret 2014 yaitu sebesar Rp.11.360,75,-.

### 3.3. DOLLAR AUSTRALIA (AUD)

Perkembangan rata-rata kurs jual rupiah terhadap dollar Australia selama Tahun 2014 mengalami penurunan sekitar 4,40 persen. Diawali dengan posisi kurs jual pada Januari 2014 sebesar Rp.10.866,44,-. Terjadi penurunan rata-rata kurs jual pada Februari dan Maret 2014. Meskipun kemudian terjadi kenaikan secara berkala mulai bulan April dan mencapai puncak pada bulan Juni 2014 hingga pada angka Rp. 11.151,50,- namun berikutnya sejak Juli 2014 kurs jual mengalami penurunan hingga level terendah pada Desember 2014 pada level kurs Rp.10.388,00,-.

Perkembangan rata-rata kurs beli rupiah terhadap dollar Australia juga mengalami penurunan sekitar 4,17 persen selama tahun 2014 dengan pola fluktuasi yang hampir sama dengan nilai rata-rata kurs jual. Posisi kurs beli Januari 2014 sebesar Rp.10.608,62,- dan ditutup pada Desember 2014 sebesar Rp.10.166,41,-.

Grafik 2.  
Perkembangan Kurs Jual dan Beli Dollar Australia 2014



Posisi rata-rata kurs jual tertinggi terjadi pada Juni 2014 yang berada pada posisi Rp.11.151,50,- dan rata-rata kurs jual terendah terjadi pada Desember 2014 yaitu sebesar Rp.10.388,00,-. Sementara untuk kurs beli, posisi tertinggi juga terjadi pada Juni 2014, pada posisi kurs beli sebesar Rp.10.968,86,- dan kurs beli terendah terjadi pada Desember 2014 yaitu sebesar Rp.10.166,41,-.

### 3.4. DOLLAR BRUNEI DARUSSALAM (BND)

Perkembangan rata-rata kurs jual rupiah terhadap Dollar Brunei selama 2014 mengalami penurunan sebesar 1,05 persen. Penurunan yang tajam kurs jual terjadi pada Februari 2014 dan mencapai puncak penurunan pada Maret 2014. Berikutnya mengalami sedikit kenaikan hingga Juni 2014, namun diikuti fluktuasi yang cenderung mengalami penurunan hingga akhir tahun. Diawali dengan posisi kurs jual pada Januari 2014 sebesar Rp.9.585,70, dan ditutup pada Desember 2014 pada level kurs Rp.9.484,80,-

Rata-rata kurs beli rupiah terhadap Dollar Brunei juga mengalami perkembangan yang seiring dengan fluktuasi rata-rata kurs jual. Terjadi penurunan rata-rata kurs beli Dollar Brunei sebesar 1,36 persen selama tahun 2014. Posisi kurs beli Januari 2014 sebesar Rp.9.435,75,- dan ditutup pada Desember 2014 sebesar Rp.9.307,40,-.

Grafik 3.  
Perkembangan Kurs Jual dan Beli Dollar Brunei Darussalam 2014



Kurs jual tertinggi terjadi pada Januari 2014 yaitu pada posisi Rp.9.585,70,- dan kurs jual terendah terjadi pada Maret 2014 yaitu sebesar Rp.9.033.63,-. Kurs beli tertinggi juga terjadi pada Januari 2014, dimana posisi kurs beli sebesar Rp.9.435,75,- dan kurs beli terendah terjadi pada Maret 2014 yaitu pada posisi Rp.8.878,57,-.

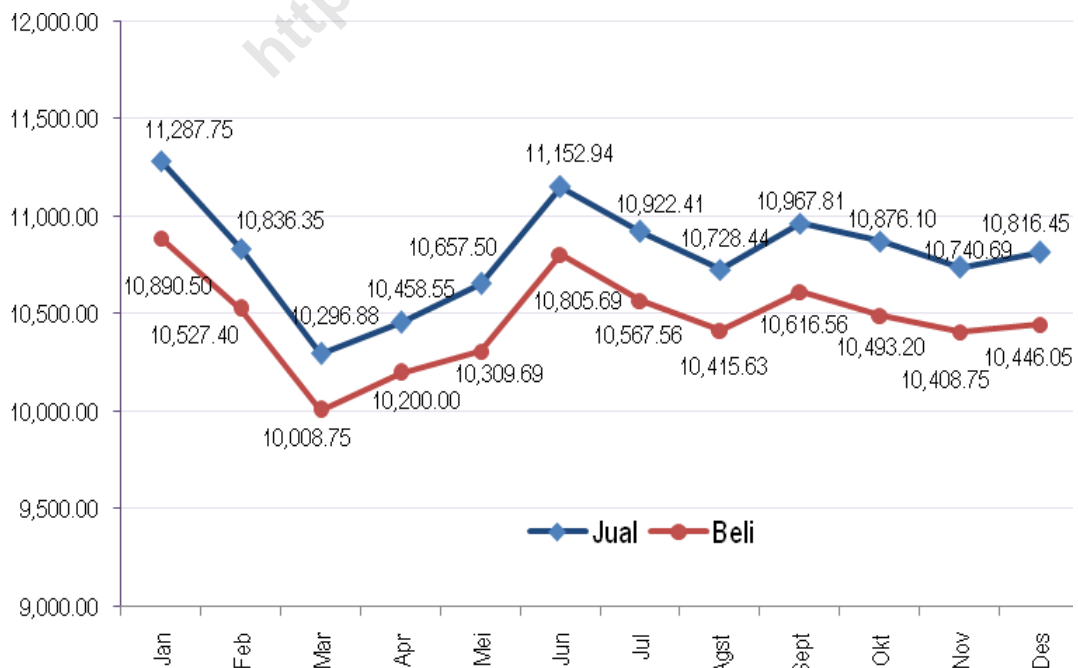
### 3.5. DOLLAR CANADA (CAD)

Rata-rata kurs jual rupiah terhadap Dollar Canada selama Tahun 2014 mengalami penurunan sekitar 4,18 persen, walaupun dalam perkembangannya setiap bulan terjadi fluktuasi yang sangat bervariasi. Diawali dengan posisi kurs jual pada Januari 2014 senilai Rp.11.287,75,- dan ditutup pada Desember 2014 dengan posisi kurs jual Rp.10.816,45,-.

Kurs jual tertinggi terjadi pada Januari 2014, yaitu pada posisi kurs Rp.11.287,75,- dan kurs terendah terjadi pada Maret 2014, yaitu pada posisi kurs Rp.10.296,88,-.

Fluktuasi terjadi juga pada kurs beli rupiah terhadap Dollar Canada selama tahun 2014. Kurs beli tahun 2014 dibuka pada posisi Rp 10.890,50,- dan ditutup pada posisi Rp. 10.446,05,- atau terjadi perubahan penurunan sebesar 4,08 persen selama tahun 2014. Kurs beli tertinggi terjadi pada Januari 2014, yaitu berada pada posisi kurs Rp.10.890,50,- dan kurs beli terendah pada posisi kurs beli Rp10.008,75,- yang terjadi pada Maret 2014.

Grafik 4.  
Perkembangan Kurs Jual dan Beli Dollar Canada 2014





### 3.6. KRONER DENMARK (DKK)

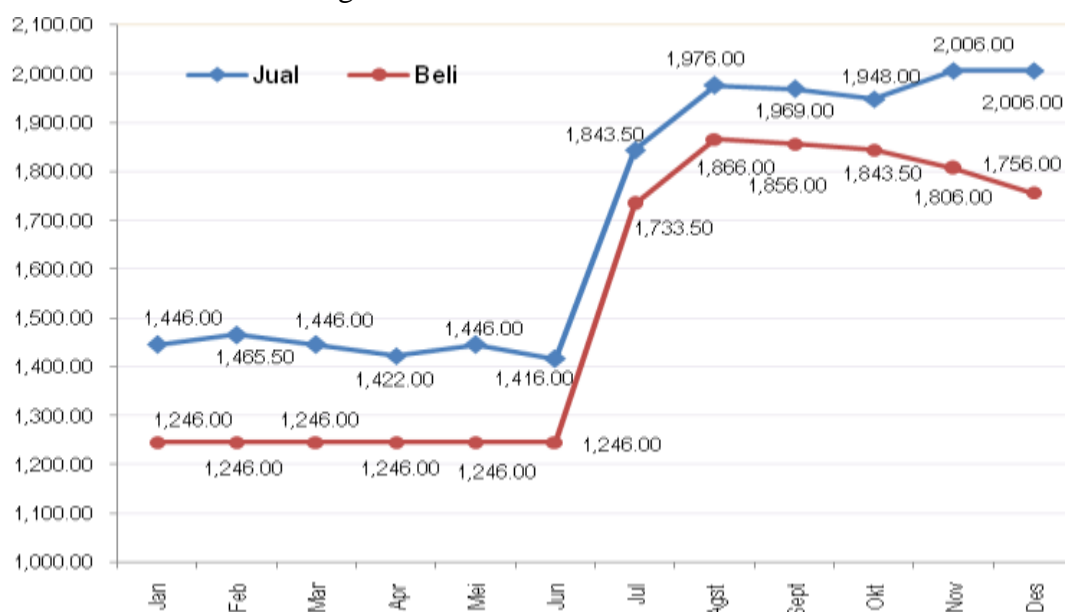
Selama tahun 2014, perkembangan rata-rata kurs jual rupiah terhadap Kroner Denmark mengalami kenaikan cukup signifikan yaitu 38,73 persen. Kecenderungan pada tiap bulannya terjadi perubahan harga yang relatif bervariasi. Posisi rata-rata kurs jual pada Januari 2014 dibuka dengan nilai kurs Rp.1.446,00,- dan ditutup pada akhir tahun 2014 pada posisi kurs jual Rp.2.006,00,-.

Kurs jual tertinggi terjadi pada November dan Desember 2014, yaitu pada posisi kurs Rp.2.006,00,- dan kurs terendah terjadi pada Juni 2014, yaitu pada posisi kurs Rp.1.416,00,-.

Sepanjang 2014, fluktuasi kurs beli mengalami irama fluktuasi yang relatif sama dengan kurs jual. Cenderung stabil sejak Januari 2014 hingga Juni 2014 dan naik cukup signifikan sejak Juli 2014 hingga akhir tahun 2014. Kurs beli tahun 2014 dibuka pada posisi Rp 1.246,00,- dan ditutup pada posisi Rp. 1.756,00,- atau terjadi kenaikan mencapai 40,93 persen selama tahun 2014.

Kurs beli tertinggi terjadi pada Agustus 2014, yaitu pada posisi kurs Rp.1.866,00,- dan kurs beli terendah pada posisi kurs beli Rp.1.246,00,- yang juga terjadi sepanjang Januari hingga Juni 2014.

Grafik 5.  
Perkembangan Kurs Jual dan Beli Kroner Denmark 2014

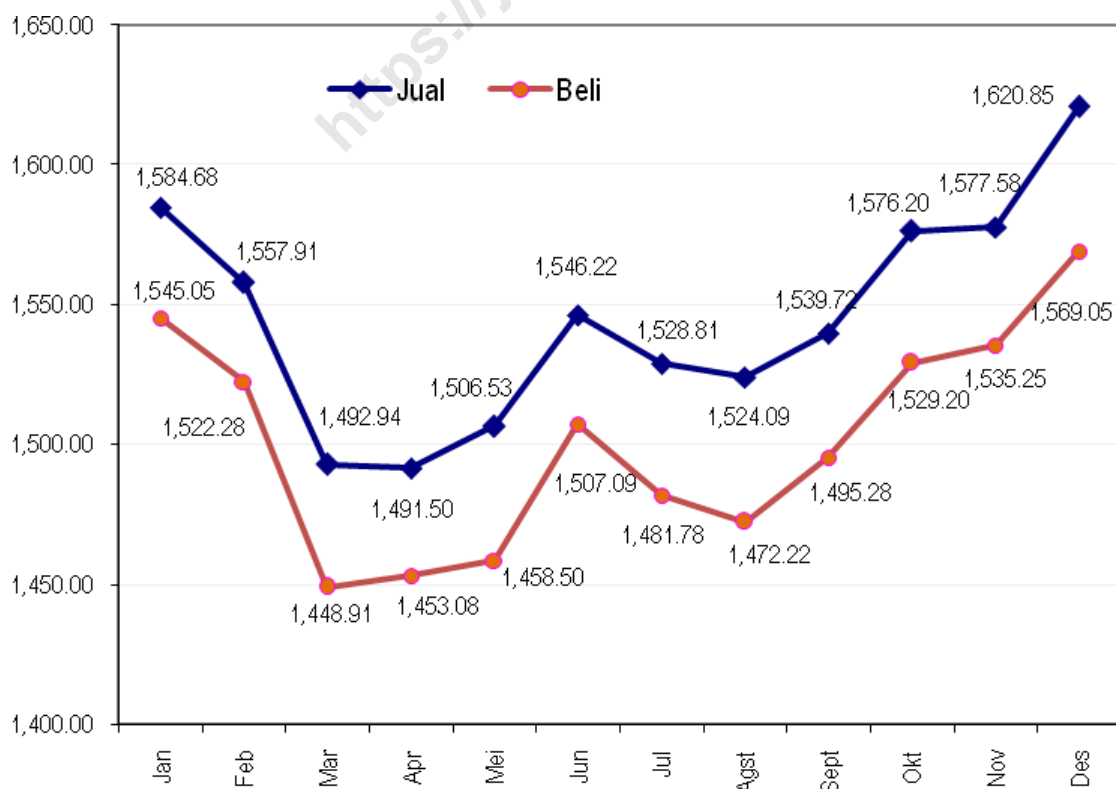


### 3.7. DOLLAR HONGKONG (HKD)

Perkembangan kurs jual rupiah terhadap Dollar Hongkong selama tahun 2014 mengalami kenaikan berkisar 2,28 persen dengan fluktuasi kenaikan bervariasi. Posisi kurs jual pada Januari 2014 sebesar Rp.1.584,68,- dan ditutup pada akhir tahun 2014 pada posisi kurs jual Rp.1.620,85,-. Kurs jual tertinggi terjadi pada Desember 2014, yaitu pada posisi kurs Rp.1.620,85,- dan kurs terendah terjadi pada April 2014, yaitu pada posisi kurs Rp.1.491,50,-.

Fluktuasi kurs beli mengalami irama yang hampir serupa dengan pergerakan kurs jual rupiah terhadap Dollar Hongkong sepanjang tahun 2014. Kurs beli tahun 2014 dibuka pada posisi Rp 1.545,05,- dan ditutup pada posisi Rp. 1.569,05,- atau terjadi perubahan sebesar 1,55 persen selama tahun 2014. Kurs beli tertinggi juga terjadi pada Desember 2014., yaitu berada pada posisi kurs Rp.1.569,05,- dan kurs beli terendah pada posisi kurs beli Rp.1.448,91,- pada Maret 2014.

Grafik 6.  
Perkembangan Kurs Jual dan Beli Dollar Hongkong 2014

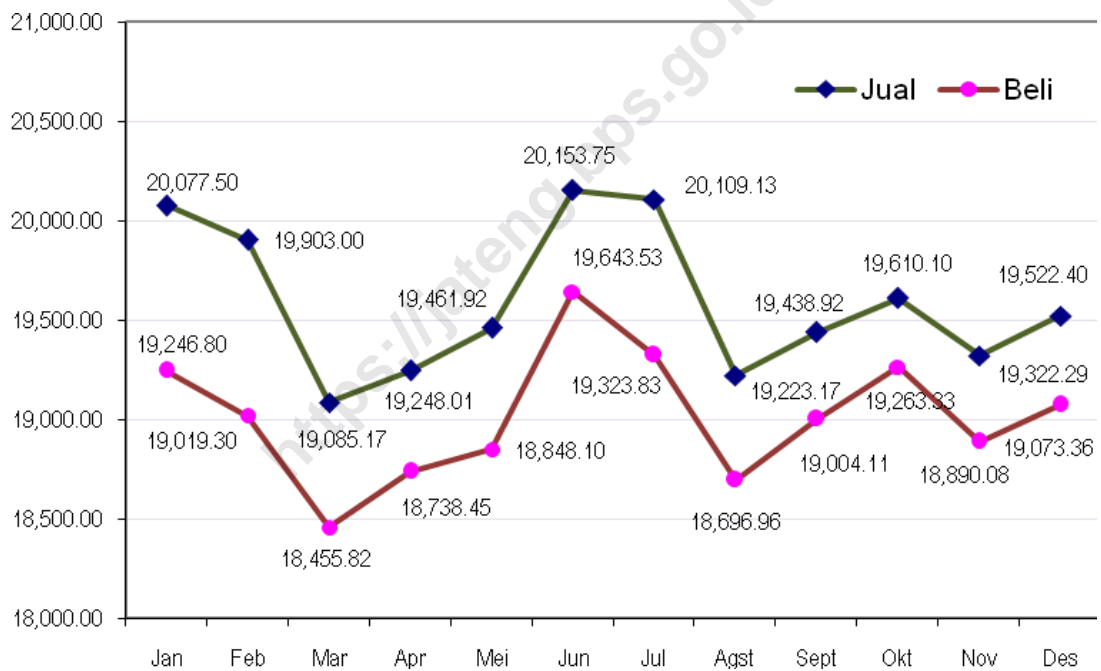


### 3.8. POUNDSTERLING INGGRIS (GBP)

Perkembangan kurs jual rupiah terhadap Poundsterling Inggris selama tahun 2014 mengalami penurunan sebesar 2,76 persen, dengan fluktuasi yang cukup bervariasi di tiap bulannya. Diawali dengan posisi kurs jual pada Januari senilai Rp.20.077,50- dan ditutup pada posisi kurs jual Rp.19.522,40,-.

Kurs jual tertinggi terjadi pada pertengahan tahun 2014, yaitu pada Juni 2014 dengan posisi kurs Rp.20.153,75,- dan kurs terendah terjadi pada Maret 2014, yaitu pada posisi kurs Rp.19.085,17,-.

Grafik 7.  
Perkembangan Kurs Jual dan Beli Poundsterling Inggris 2014

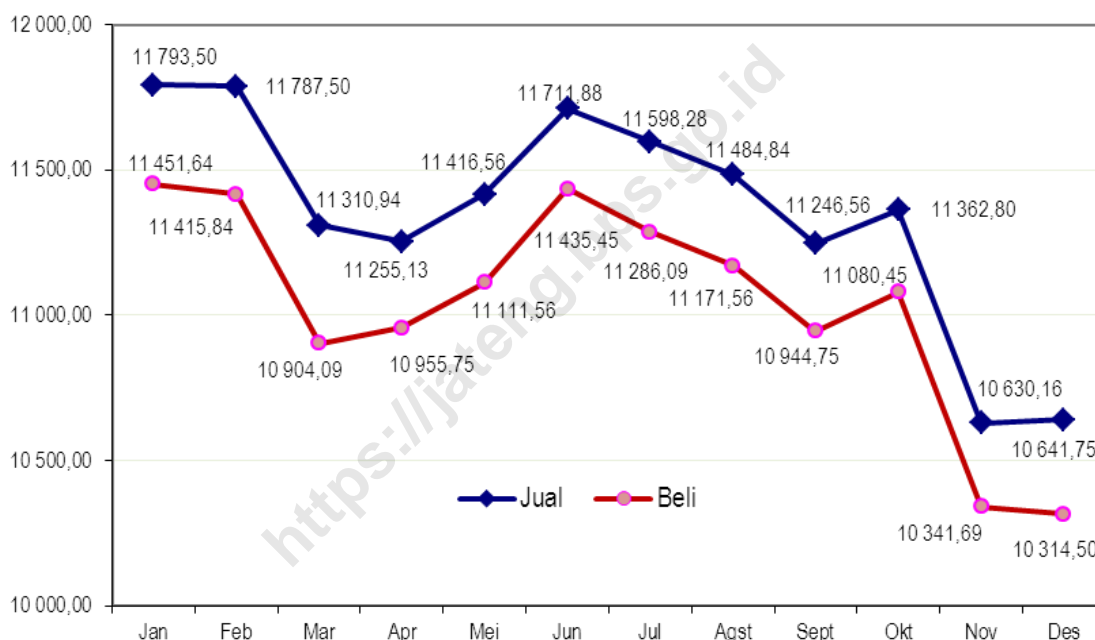


Fluktuasi terjadi juga pada kurs beli rupiah terhadap Poundsterling Inggris selama tahun 2014. Kurs beli tahun 2014 dibuka pada posisi Rp 19.246,80,- dan ditutup pada posisi Rp. 19.073,36,-. Keadaan ini mencerminkan terjadinya penurunan nilai tukar Rupiah terhadap Poundsterling Inggris sebesar 0,90 persen.

### 3.9. YEN JEPANG (JPY)

Nilai kurs jual Rupiah terhadap Yen Jepang selama Tahun 2014 tampak mengalami penurunan sekitar 9,77 persen, dan perubahan di tiap bulannya terjadi fluktuasi yang sangat bervariasi. Diawali dengan posisi kurs jual pada Januari 2014 yang berada pada posisi Rp.11.793,50,-/100 kemudian terjadi fluktuasi sepanjang tahun hingga mencapai angka penurunan terendah sekaligus menutup nilai kurs beli Desember 2014 pada angka Rp. 10.641,75,-/100.

Grafik 8.  
Perkembangan Kurs Jual dan Beli Yen Jepang /100 2014



Kurs jual tertinggi terjadi pada Januari 2014, yaitu pada posisi kurs Rp.11.793,50,-/100 dan terendah terjadi pada November 2014, yaitu pada posisi kurs Rp.10.630,16,-/100.

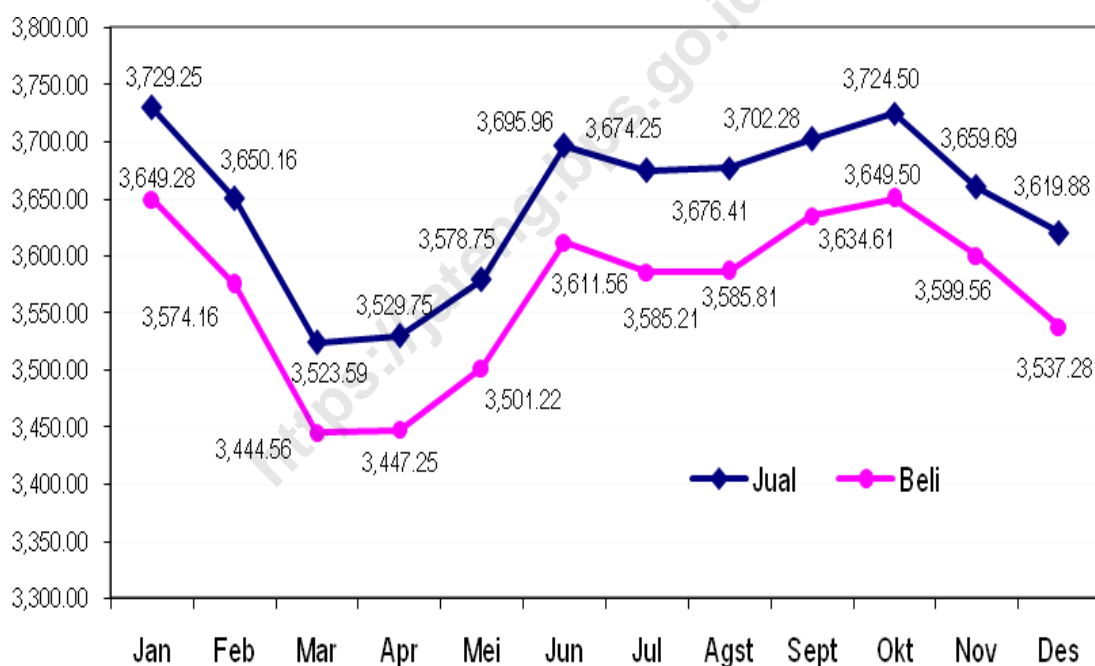
Fluktuasi terjadi juga pada kurs beli rupiah terhadap Yen Jepang selama tahun 2014. Kurs beli tahun 2014 dibuka pada posisi Rp 11.451,64,-/100 dan ditutup pada posisi Rp. 10.314,50,-/100 atau terjadi penurunan sebesar 9,93 persen selama tahun 2014. Kurs beli tertinggi terjadi juga pada Januari 2014, yaitu berada pada posisi kurs Rp.11.451,64,-/100 dan kurs beli terendah pada posisi kurs beli Rp.10.314,50,-/100 yang terjadi pada Desember 2014.

### 3.10. RINGGIT MALAYSIA (MYR)

Perkembangan kurs jual rupiah terhadap Ringgit Malaysia selama Tahun 2014 mengalami penurunan sekitar 2,93 persen, dan di tiap bulannya terjadi perubahan yang cukup bervariasi. Diawali dengan posisi kurs jual pada Januari berada pada posisi Rp.3.729,25,- dan ditutup pada posisi kurs jual Rp.3.619,88,-.

Kurs jual tertinggi terjadi pada Januari 2014, yaitu pada posisi kurs Rp.3.729,25,- dan kurs terendah terjadi pada Maret 2014, yaitu pada posisi kurs Rp.3.523,59,-.

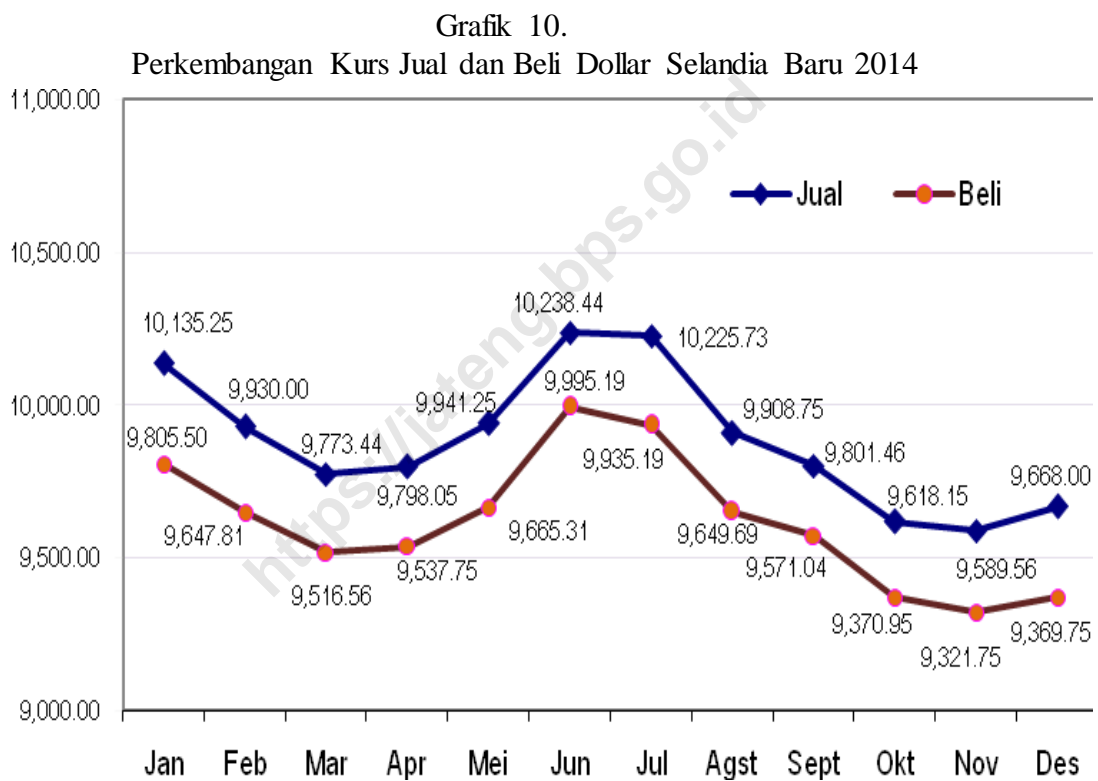
Grafik 9.  
Perkembangan Kurs Jual dan Beli Ringgit Malaysia 2014



Fluktuasi terjadi juga pada kurs beli Rupiah terhadap Ringgit Malaysia selama tahun 2014. Kurs beli tahun 2014 dibuka pada posisi Rp 3.649,28,- dan ditutup pada posisi Rp. 3.537,28,- atau terjadi penurunan sebesar 3,07 persen selama tahun 2014. Kurs beli tertinggi terjadi pada Januari 2014, yaitu berada pada posisi kurs Rp. 3.649,28,- dan kurs beli terendah pada posisi kurs beli Rp. 3.444,56,- yang terjadi pada Maret 2014.

### 3.11. DOLLAR SELANDIA BARU (NZD)

Perkembangan kurs jual rupiah terhadap Dollar Selandia Baru 2014 mengalami kenaikan sekitar 4,61 persen, walaupun dalam fluktuasi tiap bulannya terjadi kenaikan dan penurunan yang cukup bervariasi. Posisi kurs jual dibuka pada Januari 2014 sebesar Rp.10.135,25,- dan ditutup pada Desember 2014 sebesar Rp.9.668,00,-. Posisi kurs jual tertinggi terjadi pada Juni 2014 dimana berada pada posisi Rp.10.238,44,- dan kurs jual terendah terjadi pada November 2014 yaitu sebesar Rp.9.589,56,-.



Fluktuasi juga terjadi pada kurs beli rupiah terhadap Dollar Selandia Baru selama tahun 2014. Kurs beli tahun 2014 dibuka pada posisi Rp 9.805,50,- dan ditutup pada posisi Rp. 9.369,75,- atau terjadi penurunan sebesar 4,44 persen selama tahun 2014. Kurs beli tertinggi terjadi pada Juni 2014, yaitu berada pada posisi kurs Rp. 9.995,19- dan kurs beli terendah pada posisi kurs beli Rp. 9.321,75,- yang terjadi pada November 2014.

## TABEL

TABEL 1.  
RATA-RATA KURS JUAL MATA UANG ASING  
TERHADAP RUPIAH DI SEMARANG  
JANUARI - DESEMBER 2014  
( Rupiah per unit )

No.	Jenis Mata Uang	Januari	Februari	Maret	April	Mei	Juni
(1)	(2)	(3)	(4)	(5)	(6)	(7)	(8)
1	Dollar Amerika Serikat (USD)	12 233,13	11 992,97	11 467,69	11 486,25	11 555,47	11 943,88
2	Dollar Australia (AUD)	10 866,44	10 776,92	10 436,74	10 714,98	10 762,50	11 151,50
3	Dollar Brunei (BND)	9 585,70	9 455,50	9 033,63	9 116,60	9 209,25	9 490,80
4	Dollar Canada (CAD)	11 287,75	10 836,35	10 296,88	10 458,55	10 657,50	11 152,94
5	Kroner Denmark (DKK)	1 446,00	1 465,50	1 446,00	1 422,00	1 446,00	1 416,00
6	Dollar Hongkong (HKD)	1 584,68	1 557,91	1 492,94	1 491,50	1 506,53	1 546,22
7	Poundsterling Inggris (GBP)	20 077,50	19 903,00	19 085,17	19 248,01	19 461,92	20 153,75
8	Yen Jepang (JPY) Rp/100 JPY	11 793,50	11 787,50	11 310,94	11 255,13	11 416,56	11 711,88
9	Ringgit Malaysia (MYR)	3 729,25	3 650,16	3 523,59	3 529,75	3 578,75	3 695,96
10	Dollar Selandia Baru (NZD)	10 135,25	9 930,00	9 773,44	9 798,05	9 941,25	10 238,44
11	Kroner Norwegia (NOK)	1 796,00	1 796,00	1 796,00	1 748,00	1 756,00	1 886,00
12	Peso Philipina (PHP)	288,56	290,81	284,12	286,75	288,84	297,85
13	Dollar Singapura (SGD)	9 631,38	9 491,56	9 056,58	9 157,22	9 236,72	9 539,12
14	Franc Swiss (CHF)	13 198,00	13 363,54	12 969,69	12 986,05	13 060,31	13 268,19
15	Kroner Swedia (SEK)	1 208,80	1 511,00	1 511,00	1 487,00	1 511,00	1 511,00
16	Riyal Saudi Arabia (SAR)	3 328,63	3 380,12	3 200,22	3 215,31	3 198,13	3 297,63
17	Bath Thailand (THB)	392,14	511,53	377,13	377,93	377,41	383,77
18	Euro Eropa (EURO)	16 645,41	16 397,92	15 861,72	15 876,35	15 931,67	16 180,95
19	Korea Selatan (WON)	1 229,00	1 193,64	1 148,32	1 159,38	1 167,75	1 221,53
20	RRC (Yuan)	2 029,65	1 989,03	1 881,23	1 860,91	1 867,76	1 925,25
21	Taiwan (NTD)	413,81	407,13	389,69	715,60	987,92	404,22

## TABEL

TABEL 1. (lanjutan).  
 RATA-RATA KURS JUAL MATA UANG ASING  
 TERHADAP RUPIAH DI SEMARANG  
 JANUARI - DESEMBER 2014  
 ( Rupiah per unit )

No.	Jenis Mata Uang	Juli	Agustus	September	Oktober	November	Desember
(1)	(2)	(9)	(10)	(11)	(12)	(13)	(14)
1	Dollar Amerika Serikat (USD)	11 731,47	11 757,03	11 933,44	12 187,00	12 195,94	12 440,00
2	Dollar Australia (AUD)	11 033,88	10 915,11	10 826,27	10 734,79	10 588,28	10 388,00
3	Dollar Brunei (BND)	9 400,06	9 367,50	9 398,96	9 542,33	9 393,33	9 484,80
4	Dollar Canada (CAD)	10 922,41	10 728,44	10 967,81	10 876,10	10 740,69	10 816,45
5	Kroner Denmark (DKK)	1 843,50	1 976,00	1 969,00	1 948,00	2 006,00	2 006,00
6	Dollar Hongkong (HKD)	1 528,81	1 524,09	1 539,72	1 576,20	1 577,58	1 620,85
7	Poundsterling Inggris (GBP)	20 109,13	19 223,17	19 438,92	19 610,10	19 322,29	19 522,40
8	Yen Jepang (JPY) Rp/100 JPY	11 598,28	11 484,84	11 246,56	11 362,80	10 630,16	10 641,75
9	Ringgit Malaysia (MYR)	3 674,25	3 676,41	3 702,28	3 724,50	3 659,69	3 619,88
10	Dollar Selandia Baru (NZD)	10 225,73	9 908,75	9 801,46	9 618,15	9 589,56	9 668,00
11	Kroner Norwegia (NOK)	1 811,00	1 776,00	1 776,00	1 776,00	1 846,00	1 726,00
12	Peso Philipina (PHP)	291,02	301,33	293,83	296,70	293,44	308,11
13	Dollar Singapura (SGD)	9 453,25	9 413,68	9 438,48	9 579,88	9 433,28	9 522,38
14	Franc Swiss (CHF)	13 042,24	12 815,00	12 622,50	13 022,00	12 674,06	12 763,33
15	Kroner Swedia (SEK)	1 559,75	1 576,00	1 576,00	1 576,00	1 646,00	2 751,40
16	Riyal Saudi Arabia (SAR)	3 199,69	3 197,41	3 218,15	3 249,75	3 250,00	3 510,88
17	Bath Thailand (THB)	378,42	379,77	381,77	388,33	386,72	394,13
18	Euro Eropa (EURO)	15 945,08	15 680,78	15 481,32	15 505,00	15 252,81	15 455,25
19	Korea Selatan (WON)	1 221,09	1 198,46	1 198,27	1 207,98	1 192,81	1 205,75
20	RRC (Yuan)	1 908,46	1 920,91	1 944,19	1 997,54	1 999,75	2 028,48
21	Taiwan (NTD)	400,08	399,82	402,51	409,89	405,87	410,00



## TABEL

TABEL 2.  
RATA-RATA KURS BELI MATA UANG ASING  
TERHADAP RUPIAH DI SEMARANG  
JANUARI - DESEMBER 2014  
( Rupiah per unit )

No.	Jenis Mata Uang	Januari	Februari	Maret	April	Mei	Juni
(1)	(2)	(3)	(4)	(5)	(6)	(7)	(8)
1	Dollar Amerika Serikat (USD)	12 108,75	11 863,91	11 360,75	11 366,23	11 449,53	11 812,47
2	Dollar Australia (AUD)	10 608,62	10 573,06	10 264,91	10 533,82	10 578,46	10 968,86
3	Dollar Brunei (BND)	9 435,75	9 161,45	8 878,57	8 969,80	9 058,20	9 344,95
4	Dollar Canada (CAD)	10 890,50	10 527,40	10 008,75	10 200,00	10 309,69	10 805,69
5	Kroner Denmark (DKK)	1 246,00	1 246,00	1 246,00	1 246,00	1 246,00	1 246,00
6	Dollar Hongkong (HKD)	1 545,05	1 522,28	1 448,91	1 453,08	1 458,50	1 507,09
7	Poundsterling Inggris (GBP)	19 246,80	19 019,30	18 455,82	18 738,45	18 848,10	19 643,53
8	Yen Jepang (JPY) Rp/100 JPY	11 451,64	11 415,84	10 904,09	10 955,75	11 111,56	11 435,45
9	Ringgit Malaysia (MYR)	3 649,28	3 574,16	3 444,56	3 447,25	3 501,22	3 611,56
10	Dollar Selandia Baru (NZD)	9 805,50	9 647,81	9 516,56	9 537,75	9 665,31	9 995,19
11	Kroner Norwegia (NOK)	1 596,00	1 596,00	1 596,00	1 596,00	1 596,00	1 716,00
12	Peso Philipina (PHP)	206,09	208,49	198,86	203,15	221,54	221,95
13	Dollar Singapura (SGD)	9 536,91	9 402,47	8 976,29	9 067,67	9 141,09	9 442,50
14	Franc Swiss (CHF)	12 779,00	13 022,50	12 627,19	12 667,00	12 692,19	12 882,19
15	Kroner Swedia (SEK)	1 048,80	1 311,00	1 311,00	1 311,40	1 311,00	1 311,00
16	Riyal Saudi Arabia (SAR)	3 085,43	3 099,70	2 960,55	2 960,53	2 978,07	3 052,13
17	Bath Thailand (THB)	356,30	352,58	342,41	343,34	344,78	352,85
18	Euro Eropa (EURO)	16 370,48	16 180,93	15 611,24	15 664,15	15 718,78	15 992,41
19	Korea Selatan (WON)	1 069,96	1 034,15	993,28	1 017,09	1 038,13	1 071,09
20	RRC (Yuan)	1 984,74	1 933,81	1 833,96	1 812,72	1 826,36	1 877,69
21	Taiwan (NTD)	375,35	373,50	354,16	590,23	944,87	372,34

## TABEL

TABEL 2. (Lanjutan)  
 RATA-RATA KURS BELI MATA UANG ASING  
 TERHADAP RUPIAH DI SEMARANG  
 JANUARI - DESEMBER 2014  
 ( Rupiah per unit )

No.	Jenis Mata Uang	Juli	Agustus	September	Oktober	November	Desember
(1)	(2)	(9)	(10)	(11)	(12)	(13)	(14)
1	Dollar Amerika Serikat (USD)	11 600,78	11 633,03	11 798,28	12 072,43	12 089,72	12 304,56
2	Dollar Australia (AUD)	10 832,79	10 691,08	10 656,96	10 565,22	10 411,31	10 166,41
3	Dollar Brunei (BND)	9 246,88	9 220,70	9 240,58	9 374,85	9 250,65	9 307,40
4	Dollar Canada (CAD)	10 567,56	10 415,63	10 616,56	10 493,20	10 408,75	10 446,05
5	Kroner Denmark (DKK)	1 733,50	1 866,00	1 856,00	1 843,50	1 806,00	1 756,00
6	Dollar Hongkong (HKD)	1 481,78	1 472,22	1 495,28	1 529,20	1 535,25	1 569,05
7	Poundsterling Inggris (GBP)	19 323,83	18 696,96	19 004,11	19 263,33	18 890,08	19 073,36
8	Yen Jepang (JPY) Rp/100 JPY	11 286,09	11 171,56	10 944,75	11 080,45	10 341,69	10 314,50
9	Ringgit Malaysia (MYR)	3 585,21	3 585,81	3 634,61	3 649,50	3 599,56	3 537,28
10	Dollar Selandia Baru (NZD)	9 935,19	9 649,69	9 571,04	9 370,95	9 321,75	9 369,75
11	Kroner Norwegia (NOK)	1 701,00	1 696,00	1 696,00	1 683,50	1 646,00	1 532,00
12	Peso Philipina (PHP)	223,38	217,82	223,42	217,37	221,59	231,39
13	Dollar Singapura (SGD)	9 349,69	9 330,23	9 355,45	9 499,75	9 346,59	9 415,65
14	Franc Swiss (CHF)	12 651,44	12 470,50	12 326,56	12 494,50	12 357,19	12 431,83
15	Kroner Swedia (SEK)	1 449,75	1 508,50	1 496,00	1 483,50	1 446,00	2 541,40
16	Riyal Saudi Arabia (SAR)	2 994,78	2 989,42	3 050,04	3 094,15	3 107,19	3 174,73
17	Bath Thailand (THB)	347,03	350,84	351,82	359,03	358,69	363,42
18	Euro Eropa (EURO)	15 724,20	15 438,53	15 280,57	15 302,35	15 061,00	15 215,88
19	Korea Selatan (WON)	1 057,34	1 058,44	1 062,65	1 083,25	1 065,63	1 058,25
20	RRC (Yuan)	1 850,55	1 864,56	1 893,91	1 941,74	1 931,41	1 970,90
21	Taiwan (NTD)	369,67	367,14	372,21	375,00	377,38	379,43

## TABEL

TABEL 3.  
FLUKTUASI RATA-RATA KURS JUAL BEBERAPA  
MATA UANG ASING TERHADAP RUPIAH  
DI SEMARANG JANUARI - DESEMBER 2014  
( Rupiah per unit )

No.	Jenis Mata Uang	Januari	Februari	Maret	April	Mei	Juni
(1)	(2)	(3)	(4)	(5)	(6)	(7)	(8)
1	Dollar Amerika Serikat (USD)	0,90	(1,96)	(4,38)	0,16	0,60	3,36
2	Dollar Australia (AUD)	(0,94)	(0,82)	(3,16)	2,67	0,44	3,61
3	Dollar Brunei (BND)	(0,35)	(1,36)	(4,46)	0,92	1,02	3,06
4	Dollar Canada (CAD)	(0,79)	(4,00)	(4,98)	1,57	1,90	4,65
5	Kroner Denmark (DKK)	0,00	1,35	(1,33)	(1,66)	1,69	(2,07)
6	Dollar Hongkong (HKD)	0,54	(1,69)	(4,17)	(0,10)	1,01	2,63
7	Poundsterling Inggris (GBP)	1,29	(0,87)	(4,11)	0,85	1,11	3,55
8	Yen Jepang (JPY) Rp/100 JPY	(0,34)	(0,05)	(4,04)	(0,49)	1,43	2,59
9	Ringgit Malaysia (MYR)	(0,54)	(2,12)	(3,47)	0,17	1,39	3,28
10	Dollar Selandia Baru (NZD)	1,71	(2,03)	(1,58)	0,25	1,46	2,99
11	Kroner Norwegia (NOK)	0,00	0,00	0,00	(2,67)	0,46	7,40
12	Peso Philipina (PHP)	(1,54)	0,78	(2,30)	0,93	0,73	3,12
13	Dollar Singapura (SGD)	(0,48)	(1,45)	(4,58)	1,11	0,87	3,27
14	Franc Swiss (CHF)	(2,05)	1,25	(2,95)	0,13	0,57	1,59
15	Kroner Swedia (SEK)	(20,00)	25,00	0,00	(1,59)	1,61	0,00
16	Riyal Saudi Arabia (SAR)	1,04	1,55	(5,32)	0,47	(0,53)	3,11
17	Bath Thailand (THB)	(1,01)	30,45	(26,28)	0,21	(0,14)	1,69
18	Euro Eropa (EURO)	0,57	(1,49)	(3,27)	0,09	0,35	1,56
19	Korea Selatan (WON)	0,84	(2,88)	(3,80)	0,96	0,72	4,61
20	RRC (Yuan)	1,53	(2,00)	(5,42)	(1,08)	0,37	3,08
21	Taiwan (NTD)	(1,26)	(1,62)	(4,28)	83,63	38,05	(59,08)

## TABEL

TABEL 3. (Lanjutan)  
 FLUKTUASI RATA-RATA KURS JUAL BEBERAPA  
 MATA UANG ASING TERHADAP RUPIAH  
 DI SEMARANG JANUARI - DESEMBER 2014  
 ( Rupiah per unit )

No.	Jenis Mata Uang	Juli	Agustus	September	Oktober	November	Desember
(1)	(2)	(9)	(10)	(11)	(12)	(13)	(14)
1	Dollar Amerika Serikat (USD)	(1,78)	0,22	1,50	2,12	0,07	2,00
2	Dollar Australia (AUD)	(1,05)	(1,08)	(0,81)	(0,85)	(1,36)	(1,89)
3	Dollar Brunei (BND)	(0,96)	(0,35)	0,34	1,53	(1,56)	0,97
4	Dollar Canada (CAD)	(2,07)	(1,78)	2,23	(0,84)	(1,25)	0,71
5	Kroner Denmark (DKK)	30,19	7,19	(0,35)	(1,07)	2,98	0,00
6	Dollar Hongkong (HKD)	(1,13)	(0,31)	1,03	2,37	0,09	2,74
7	Poundsterling Inggris (GBP)	(0,22)	(4,41)	1,12	0,88	(1,47)	1,04
8	Yen Jepang (JPY) Rp/100 JPY	(0,97)	(0,98)	(2,07)	1,03	(6,45)	0,11
9	Ringgit Malaysia (MYR)	(0,59)	0,06	0,70	0,60	(1,74)	(1,09)
10	Dollar Selandia Baru (NZD)	(0,12)	(3,10)	(1,08)	(1,87)	(0,30)	0,82
11	Kroner Norwegia (NOK)	(3,98)	(1,93)	0,00	0,00	3,94	(6,50)
12	Peso Philipina (PHP)	(2,29)	3,55	(2,49)	0,98	(1,10)	5,00
13	Dollar Singapura (SGD)	(0,90)	(0,42)	0,26	1,50	(1,53)	0,94
14	Franc Swiss (CHF)	(1,70)	(1,74)	(1,50)	3,16	(2,67)	0,70
15	Kroner Swedia (SEK)	3,23	1,04	0,00	0,00	4,44	67,16
16	Riyal Saudi Arabia (SAR)	(2,97)	(0,07)	0,65	0,98	0,01	8,03
17	Bath Thailand (THB)	(1,39)	0,36	0,53	1,72	(0,41)	1,92
18	Euro Eropa (EURO)	(1,46)	(1,66)	(1,27)	0,15	(1,63)	1,33
19	Korea Selatan (WON)	(0,04)	(1,85)	(0,02)	0,81	(1,26)	1,08
20	RRC (Yuan)	(0,87)	0,65	1,21	2,74	0,11	1,44
21	Taiwan (NTD)	(1,02)	(0,06)	0,67	1,83	(0,98)	1,02

## TABEL

TABEL 4.  
 FLUKTUASI RATA-RATA KURS BELI BEBERAPA  
 MATA UANG ASING TERHADAP RUPIAH  
 DI SEMARANG JANUARI - DESEMBER 2014  
 ( Rupiah per unit )

No.	Jenis Mata Uang	Januari	Februari	Maret	April	Mei	Juni
(1)	(2)	(3)	(4)	(5)	(6)	(7)	(8)
1	Dollar Amerika Serikat (USD)	1,02	(2,02)	(4,24)	0,05	0,73	3,17
2	Dollar Australia (AUD)	(1,30)	(0,34)	(2,91)	2,62	0,42	3,69
3	Dollar Brunei (BND)	(0,25)	(2,91)	(3,09)	1,03	0,99	3,17
4	Dollar Canada (CAD)	(1,71)	(3,33)	(4,93)	1,91	1,08	4,81
5	Kroner Denmark (DKK)	0,00	0,00	0,00	0,00	0,00	0,00
6	Dollar Hongkong (HKD)	0,77	(1,47)	(4,82)	0,29	0,37	3,33
7	Poundsterling Inggris (GBP)	(1,21)	(1,18)	(2,96)	1,53	0,59	4,22
8	Yen Jepang (JPY) Rp/100 JPY	(0,80)	(0,31)	(4,48)	0,47	1,42	2,91
9	Ringgit Malaysia (MYR)	(0,50)	(2,06)	(3,63)	0,08	1,57	3,15
10	Dollar Selandia Baru (NZD)	0,53	(1,61)	(1,36)	0,22	1,34	3,41
11	Kroner Norwegia (NOK)	0,00	0,00	0,00	0,00	0,00	7,52
12	Peso Philipina (PHP)	(2,17)	1,17	(4,62)	2,16	9,05	0,19
13	Dollar Singapura (SGD)	(0,36)	(1,41)	(4,53)	1,02	0,81	3,30
14	Franc Swiss (CHF)	(2,62)	1,91	(3,04)	0,32	0,20	1,50
15	Kroner Swedia (SEK)	(20,00)	25,00	0,00	0,03	(0,03)	0,00
16	Riyal Saudi Arabia (SAR)	1,90	0,46	(4,49)	(0,00)	0,59	2,49
17	Bath Thailand (THB)	(1,89)	(1,04)	(2,89)	0,27	0,42	2,34
18	Euro Eropa (EURO)	0,54	(1,16)	(3,52)	0,34	0,35	1,74
19	Korea Selatan (WON)	0,58	(3,35)	(3,95)	2,40	2,07	3,18
20	RRC (Yuan)	1,79	(2,57)	(5,16)	(1,16)	0,75	2,81
21	Taiwan (NTD)	0,58	(0,49)	(5,18)	66,66	60,09	(60,59)

## TABEL

TABEL 4 (Lanjutan)  
 FLUKTUASI RATA-RATA KURS BELI BEBERAPA  
 MATA UANG ASING TERHADAP RUPIAH  
 DI SEMARANG JANUARI - DESEMBER 2014  
 ( Rupiah per unit )

No.	Jenis Mata Uang	Juli	Agustus	September	Oktober	November	Desember
(1)	(2)	(9)	(10)	(11)	(12)	(13)	(14)
1	Dollar Amerika Serikat (USD)	(1,79)	0,28	1,42	2,32	0,14	1,78
2	Dollar Australia (AUD)	(1,24)	(1,31)	(0,32)	(0,86)	(1,46)	(2,35)
3	Dollar Brunei (BND)	(1,05)	(0,28)	0,22	1,45	(1,32)	0,61
4	Dollar Canada (CAD)	(2,20)	(1,44)	1,93	(1,16)	(0,80)	0,36
5	Kroner Denmark (DKK)	39,13	7,64	(0,54)	(0,67)	(2,03)	(2,77)
6	Dollar Hongkong (HKD)	(1,68)	(0,65)	1,57	2,27	0,40	2,20
7	Poundsterling Inggris (GBP)	(1,63)	(3,24)	1,64	1,36	(1,94)	0,97
8	Yen Jepang (JPY) Rp/100 JPY	(1,31)	(1,01)	(2,03)	1,24	(6,67)	(0,26)
9	Ringgit Malaysia (MYR)	(0,73)	0,02	1,36	0,41	(1,37)	(1,73)
10	Dollar Selandia Baru (NZD)	(0,60)	(2,87)	(0,82)	(2,09)	(0,53)	0,51
11	Kroner Norwegia (NOK)	(0,87)	(0,29)	0,00	(0,74)	(2,23)	(6,93)
12	Peso Philipina (PHP)	0,65	(2,49)	2,57	(2,71)	1,94	4,42
13	Dollar Singapura (SGD)	(0,98)	(0,21)	0,27	1,54	(1,61)	0,74
14	Franc Swiss (CHF)	(1,79)	(1,43)	(1,15)	1,36	(1,10)	0,60
15	Kroner Swedia (SEK)	10,58	4,05	(0,83)	(0,84)	(2,53)	75,75
16	Riyal Saudi Arabia (SAR)	(1,88)	(0,18)	2,03	1,45	0,42	2,17
17	Bath Thailand (THB)	(1,65)	1,10	0,28	2,05	(0,09)	1,32
18	Euro Eropa (EURO)	(1,68)	(1,82)	(1,02)	0,14	(1,58)	1,03
19	Korea Selatan (WON)	(1,28)	0,10	0,40	1,94	(1,63)	(0,69)
20	RRC (Yuan)	(1,45)	0,76	1,57	2,53	(0,53)	2,04
21	Taiwan (NTD)	(0,72)	(0,68)	1,38	0,75	0,63	0,54

## TABEL

TABEL 5.  
SELISIH KURS JUAL DAN KURS BELI BEBERAPA  
MATA UANG ASING TERHADAP RUPIAH  
DI SEMARANG JANUARI - DESEMBER 2014  
( Rupiah per unit )

No.	Jenis Mata Uang	Januari	Februari	Maret	April	Mei	Juni
(1)	(2)	(3)	(4)	(5)	(6)	(7)	(8)
1	Dollar Amerika Serikat (USD)	124,38	129,06	106,94	120,03	105,94	131,41
2	Dollar Australia (AUD)	257,82	203,86	171,83	181,16	184,04	182,64
3	Dollar Brunei (BND)	149,95	294,05	155,06	146,80	151,05	145,85
4	Dollar Canada (CAD)	397,25	308,96	288,13	258,55	347,81	347,25
5	Kroner Denmark (DKK)	200,00	219,50	200,00	176,00	200,00	170,00
6	Dollar Hongkong (HKD)	39,63	35,63	44,03	38,43	48,03	39,13
7	Poundsterling Inggris (GBP)	830,70	883,70	629,35	509,56	613,82	510,22
8	Yen Jepang (JPY) Rp/100 JPY	341,86	371,66	406,84	299,38	305,00	276,43
9	Ringgit Malaysia (MYR)	79,97	76,00	79,03	82,50	77,53	84,40
10	Dollar Selandia Baru (NZD)	329,75	282,19	256,88	260,30	275,94	243,25
11	Kroner Norwegia (NOK)	200,00	200,00	200,00	152,00	160,00	170,00
12	Peso Philipina (PHP)	82,47	82,32	85,25	83,60	67,30	75,90
13	Dollar Singapura (SGD)	94,46	89,09	80,30	89,55	95,63	96,62
14	Franc Swiss (CHF)	419,00	341,04	342,50	319,05	368,13	386,00
15	Kroner Swedia (SEK)	160,00	200,00	200,00	175,60	200,00	200,00
16	Riyal Saudi Arabia (SAR)	243,20	280,42	239,67	254,79	220,07	245,50
17	Bath Thailand (THB)	35,85	158,95	34,72	34,58	32,63	30,92
18	Euro Eropa (EURO)	274,94	217,00	250,48	212,20	212,89	188,54
19	Korea Selatan (WON)	159,04	159,49	155,04	142,29	129,62	150,44
20	RRC (Yuan)	44,90	55,22	47,27	48,19	41,40	47,56
21	Taiwan (NTD)	38,46	33,63	35,53	125,38	43,05	31,88

## TABEL

TABEL 5 (Lanjutan)  
 SELISIH KURS JUAL DAN KURS BELI BEBERAPA  
 MATA UANG ASING TERHADAP RUPIAH  
 DI SEMARANG JANUARI - DESEMBER 2014  
 ( Rupiah per unit )

No.	Jenis Mata Uang	Juli	Agustus	September	Oktober	November	Desember
(1)	(2)	(9)	(10)	(11)	(12)	(13)	(14)
1	Dollar Amerika Serikat (USD)	130,69	124,00	135,16	114,58	106,22	135,44
2	Dollar Australia (AUD)	201,10	224,03	169,31	169,56	176,97	221,59
3	Dollar Brunei (BND)	153,18	146,80	158,37	167,49	142,68	177,40
4	Dollar Canada (CAD)	354,85	312,81	351,25	382,90	331,94	370,40
5	Kroner Denmark (DKK)	110,00	110,00	113,00	104,50	200,00	250,00
6	Dollar Hongkong (HKD)	47,03	51,88	44,44	47,00	42,33	51,80
7	Poundsterling Inggris (GBP)	785,30	526,21	434,81	346,77	432,21	449,04
8	Yen Jepang (JPY) Rp/100 JPY	312,19	313,28	301,81	282,35	288,47	327,25
9	Ringgit Malaysia (MYR)	89,04	90,59	67,67	75,00	60,13	82,60
10	Dollar Selandia Baru (NZD)	290,54	259,06	230,42	247,20	267,81	298,25
11	Kroner Norwegia (NOK)	110,00	80,00	80,00	92,50	200,00	194,00
12	Peso Philipina (PHP)	67,63	83,52	70,42	79,33	71,85	76,73
13	Dollar Singapura (SGD)	103,56	83,45	83,03	80,13	86,69	106,73
14	Franc Swiss (CHF)	390,80	344,50	295,94	527,50	316,88	331,50
15	Kroner Swedia (SEK)	110,00	67,50	80,00	92,50	200,00	210,00
16	Riyal Saudi Arabia (SAR)	204,91	207,99	168,10	155,60	142,81	336,15
17	Bath Thailand (THB)	31,40	28,93	29,95	29,30	28,03	30,70
18	Euro Eropa (EURO)	220,88	242,25	200,75	202,65	191,81	239,38
19	Korea Selatan (WON)	163,75	140,02	135,62	124,73	127,19	147,50
20	RRC (Yuan)	57,90	56,34	50,28	55,81	68,34	57,57
21	Taiwan (NTD)	30,41	32,68	30,30	34,89	28,49	30,57



# DATA

MENCERDASKAN BANGSA

<https://jateng.bps.go.id>



**BADAN PUSAT STATISTIK  
PROVINSI JAWA TENGAH**  
Jl. Pahlawan No.6 Semarang 50241  
Telp : (024) 8412802, 8412804, Fax : (024) 8311195  
Homepage : <http://jateng.bps.go.id> E-mail : [bps3300@bps.go.id](mailto:bps3300@bps.go.id)

