



TERUS
MELAJU
UNTUK
INDONESIA
MAJU

Katalog: 8202030

INDEKS *UNIT VALUE* EKSPOR

MENURUT KODE SITC

BULAN JUNI 2023



BADAN PUSAT STATISTIK

INDEKS *UNIT VALUE* EKSPOR

MENURUT KODE SITC

BULAN JUNI 2023



<https://www.bps.go.id>

Indeks *Unit Value* Ekspor

Menurut Kode SITC Bulan Juni 2023

ISSN: 2085-8132

No. Publikasi: 06100.2343

Katalog: 8202030

Ukuran Buku: 21 cm x 29,7 cm

Jumlah Halaman: viii+36 halaman

Naskah:

Direktorat Statistik Distribusi

Penyunting:

Direktorat Statistik Distribusi

Desain Kover:

Direktorat Diseminasi Statistik

Diterbitkan oleh:

© Badan Pusat Statistik

Dilarang mengumumkan, mendistribusikan, mengomunikasikan, dan/atau menggandakan sebagian atau seluruh isi buku ini untuk tujuan komersial tanpa izin tertulis dari Badan Pusat Statistik

KATA PENGANTAR

Publikasi Indeks *Unit Value* Ekspor Menurut Kode *Standard International Trade Classification* (SITC) merupakan publikasi yang diterbitkan Badan Pusat Statistik (BPS) setiap bulan sebagai hasil samping (*by product*) penyusunan statistik ekspor.

Publikasi ini menyajikan indeks harga ekspor dengan pendekatan “*unit value*” sebagai proksi harga, dimana indeks harga (*Unit Value Index*) dihitung dengan menggunakan pendekatan formula Fisher untuk periode Januari 2020 sampai dengan Juni 2023. Pada umumnya *unit value* cenderung berfluktuasi, selain karena faktor harga juga tergantung pada pergerakan volume dan kualitas barang. Disamping memuat metodologi penghitungan indeks, publikasi ini juga menyajikan grafik dan tabel indeks *unit value* ekspor bulanan menurut 3 digit SITC Revisi 4. Penghitungan indeks *unit value* ekspor menggunakan tahun dasar 2018.

Kepada para pengguna data, saran dan kritik yang konstruktif sangat diharapkan demi penyempurnaan publikasi ini dan peningkatan layanan statistik (khususnya indeks *unit value* ekspor) dapat dilaksanakan secara baik dan berkesinambungan.

Jakarta, Agustus 2023

Plt. Kepala Badan Pusat Statistik



Amalia Adininggar Widyasanti

DAFTAR ISI

	Halaman
KATA PENGANTAR	iii
DAFTAR ISI.....	iv
DAFTAR GAMBAR	vi
DAFTAR TABEL.....	vii
INFOGRAFIS	viii
A. PENDAHULUAN	1
B. METODOLOGI.....	2
1. Pengumpulan Data Nilai dan Volume Komoditas Ekspor	2
2. Penentuan Tahun Dasar	2
3. Pemilihan Sampel Komoditas.....	2
4. Penghitungan <i>Unit Value</i>	3
5. Penghitungan Indeks Kelompok Barang	3
C. RINGKASAN HASIL PENGHITUNGAN INDEKS <i>UNIT VALUE</i> EKSPOR JUNI 2023	5
1. Indeks <i>Unit Value</i> Ekspor Tahun 2022.....	5
2. Indeks <i>Unit Value</i> Ekspor Bulan Juni 2023.....	5
3. Indeks <i>Unit Value</i> Ekspor SITC 036, SITC 231, SITC 251, dan SITC 283 Bulan Juni 2023	5
4. Indeks <i>Unit Value</i> Ekspor SITC 321, SITC 322, SITC 333, dan SITC 343 Bulan Juni 2023	6
5. Indeks <i>Unit Value</i> Ekspor SITC 422, SITC 512, SITC 634, dan SITC 641 Bulan Juni 2023	7

6. Indeks <i>Unit Value</i> Ekspor SITC 651, SITC 781, SITC 784, dan SITC 842 Bulan Juni 2023	7
7. Indeks <i>Unit Value</i> Ekspor SITC 845, SITC 851, SITC 897, dan SITC 971 Bulan Juni 2023	8

<https://www.bps.go.id>

DAFTAR GAMBAR

Gambar 1. Indeks <i>Unit Value</i> Ekspor Menurut Kode SITC (Total Ekspor Indonesia) Januari 2020–Juni 2023	10
Gambar 2. Indeks <i>Unit Value</i> Ekspor Menurut Kode SITC (SITC 036, SITC 231, SITC 251, dan SITC 283) Januari 2020–Juni 2023.....	11
Gambar 3. Indeks <i>Unit Value</i> Ekspor Menurut Kode SITC (SITC 321, SITC 322, SITC 333, dan SITC 343) Januari 2020–Juni 2023.....	12
Gambar 4. Indeks <i>Unit Value</i> Ekspor Menurut Kode SITC (SITC 422, SITC 512, SITC 634, dan SITC 641) Januari 2020–Juni 2023.....	13
Gambar 5. Indeks <i>Unit Value</i> Ekspor Menurut Kode SITC (SITC 651, SITC 781, SITC 784, dan SITC 842) Januari 2020–Juni 2023.....	14
Gambar 6. Indeks <i>Unit Value</i> Ekspor Menurut Kode SITC (SITC 845, SITC 851, SITC 897, dan SITC 971) Januari 2020–Juni 2023.....	15

DAFTAR TABEL

Tabel	1. Indeks <i>Unit Value</i> Ekspor Bulanan, 2020–2023 (2018=100).....	16
Tabel	2. Indeks <i>Unit Value</i> Ekspor Bulanan menurut Kode SITC 3 Digit, Juni 2022–Juni 2023 (2018=100).....	17
Tabel	3. Kode SITC dan Deskripsi Kelompok Barang.....	23

<https://www.bps.go.id>




INDEKS *UNIT VALUE* EKSPOR BEBERAPA KELOMPOK SITC

JUNI 2023

TAHUN DASAR 2018

Kelompok SITC yang memiliki nilai Indeks *Unit Value* di atas 100 diantaranya briket, lignit, dan gambut; batubara; serta emas



Kelompok SITC yang memiliki nilai Indeks *Unit Value* di bawah 100 diantaranya bubur dan limbah kertas; kayu lapis dan kayu lainnya; serta benang tekstil



A. PENDAHULUAN

Indeks *unit value* ekspor merupakan indeks yang mengukur perubahan harga komoditas ekspor yang dijual oleh penduduk suatu negara ke penduduk di negara lain. Indeks *unit value* ekspor dapat menggambarkan perkembangan harga-harga dari kelompok-kelompok komoditas ekspor. Indeks ini juga dapat disebut sebagai indeks harga ekspor.

Indeks *unit value* ekspor sangat penting, beberapa kegunaannya adalah untuk menghitung Produk Domestik Bruto (PDB) atas dasar harga tetap, terutama untuk komponen ekspor dalam struktur PDB penggunaan. Selain itu indeks *unit value* ekspor juga digunakan untuk penghitungan nilai tukar perdagangan (*terms of trade*) yaitu dengan membandingkan perkembangan indeks *unit value* ekspor dengan indeks *unit value* impor.

Indeks *unit value* ekspor yang dimaksud disini adalah indeks *unit value* ekspor yang disusun menurut kode *Standard International Trade Classification* (SITC) Revisi 4. Kode SITC yang digunakan merupakan hasil konversi dari beberapa kode *Harmonized System* (HS) 8 digit menurut Buku Tarif Kepabeanan Indonesia (BTKI)

tahun 2017 (Peraturan Menteri Keuangan Republik Indonesia Nomor 6/PMK.010/2017).

Berikut ini adalah beberapa permasalahan yang ditemukan dalam penyusunan indeks *unit value* ekspor:

1. Heterogenitas

Walaupun barang-barang yang dilaporkan pada dokumen PEB menggunakan kode HS 8 digit, spesifikasinya masih sangat beragam sehingga tidak mungkin untuk mengetahui apakah perubahan *unit value* pada suatu bulan tertentu disebabkan karena adanya perubahan harga atau karena pergeseran komposisi barang.

2. Kurangnya akurasi

Data yang dilaporkan pada dokumen PEB kemungkinan masih mengandung kesalahan pencatatan, baik dalam nilai, berat, maupun pengklasifikasian kode HS. Misalnya data yang tercatat (berat atau nilai) terlalu tinggi atau terlalu rendah (*over-invoicing* atau *under-invoicing*). Selain itu, ada juga ketidaksesuaian antara uraian barang pada dokumen PEB dengan kode HS.

3. Perubahan kualitas barang

Adanya kemungkinan perubahan *unit value* bukan hanya merefleksikan perubahan harga tetapi merefleksikan perubahan kualitas barang.

Pada dasarnya teknik yang digunakan dalam penghitungan indeks *unit value* ekspor pada publikasi ini adalah teknik yang mencoba mengurangi dampak heterogenitas dan kurangnya akurasi dari data yang digunakan, tetapi tidak ditujukan untuk mengurangi dampak adanya perubahan kualitas.

B. METODOLOGI

1. Pengumpulan Data Nilai dan Berat Komoditas Ekspor

Badan Pusat Statistik (BPS) mengumpulkan data nilai dan berat komoditas ekspor secara bulanan berdasarkan dokumen PEB dan non PEB. Dokumen PEB adalah dokumen yang diisi oleh eksportir dan telah diberikan ijin muat oleh Kantor Pelayanan Bea dan Cukai yang selanjutnya dikirim ke Badan Pusat Statistik (BPS) dan Bank Indonesia (BI). Sedangkan, dokumen non PEB bersumber

dari catatan instansi lain, data ekspor PT. POS Indonesia, dan data hasil survei ekspor di beberapa perbatasan laut Indonesia.

2. Penentuan Tahun Dasar

Pemilihan tahun dasar dalam penyusunan publikasi indeks *unit value* ekspor ini mengikuti tahun dasar penghitungan indeks harga yang diselenggarakan oleh Badan Pusat Statistik seperti Indeks Harga Konsumen (IHK), Indeks Harga Perdagangan Besar (IHPB), atau Indeks Nilai Tukar Petani (NTP) yaitu tahun 2018.

3. Pemilihan Sampel Komoditas

Pemilihan sampel komoditas (HS 8 digit) dilakukan untuk setiap kelompok barang SITC 3 digit. Untuk melakukan pemilihan sampel komoditas, dibutuhkan data nilai dan berat ekspor bulanan selama tahun 2017 sampai dengan 2019. Syarat terpilihnya suatu komoditas masuk dalam sampel penghitungan indeks *unit value* ekspor adalah sebagai berikut:

- a. Banyaknya transaksi komoditas ekspor minimal 8 bulan pada tahun dasar.
- b. Banyaknya transaksi komoditas ekspor minimal 16 bulan pada tahun 2017 dan 2019.

- c. Nilai *Closeness Percentage* (CP) komoditas ekspor minimal 60 persen selama tahun 2017 sampai dengan 2019. CP merupakan salah cara untuk mengetahui kehomogenan suatu data, dengan formula:

$$CP_i = \frac{\bar{P}_i - stdev(P)_i}{\bar{P}_i} \times 100\%$$

dengan,

CP_i = CP komoditas HS 8 digit ke-i

P = *unit value*

\bar{P} = rata-rata *unit value* selama tahun 2017-2019

stdev = standar deviasi

i = komoditas HS 8 digit ke-i

Setelah sampel komoditas diperoleh, suatu kelompok SITC akan terpilih mewakili kelompok SITC jika memenuhi persyaratan sebagai berikut:

- Peranan nilai komoditas terpilih terhadap total nilai kelompok SITC minimal 75 persen.
- Jumlah komoditas HS 8 digit dalam suatu kelompok SITC minimal ada 4 komoditas.

Berdasarkan tahapan pemilihan sampel komoditas tersebut, diperoleh hasil sebagai berikut:

- Jumlah komoditas HS 8 digit yang terpilih menjadi sampel sebanyak 1.493 komoditas.
- Kelompok SITC 251, 283, 321, 322, 333, 343, 781, dan 971 tidak memenuhi syarat dalam pemilihan sampel komoditas, tetapi tetap dimasukkan ke dalam sampel terpilih, dengan pertimbangan bahwa keempat kelompok komoditas tersebut mempunyai peranan yang cukup besar terhadap total nilai ekspor nasional (diatas 1 persen). Jumlah kelompok SITC yang terpilih sebanyak 121 kelompok.

4. Penghitungan *Unit Value*

Setelah sampel komoditas ditentukan, *unit value* untuk setiap komoditas HS dihitung dengan membagi nilai (US\$) dengan volume (Kg) untuk setiap bulannya.

5. Penghitungan Indeks Kelompok Barang

Penghitungan indeks *unit value* didasarkan pada klasifikasi kode SITC 3 digit. Setiap kelompok SITC 3 digit dihitung nilai indeksnya setiap bulan.

Formula yang digunakan dalam menghitung indeks *unit value* ekspor menggunakan formula Indeks Fisher ideal, yaitu

$$IF_{jt} = \sqrt{IL_{jt} \times IP_{jt}}$$

$$IL_{jt} = \frac{\sum_i P_{ijt} Q_{ij0}}{\sum_i P_{ij0} Q_{ij0}}$$

$$IP_{jt} = \frac{\sum_i P_{ijt} Q_{ijt}}{\sum_i P_{ij0} Q_{ijt}}$$

dengan

IF_{jt} = Indeks Fisher kelompok SITC j, periode t

IL_{jt} = Indeks Laspeyres kelompok SITC j, periode t

IP_{jt} = Indeks Paasche kelompok SITC j, periode t

P_{ij0} = *Unit value* komoditas HS 8 ke i, kelompok j, pada tahun dasar

Q_{ij0} = Volume komoditas HS 8 ke i, kelompok j, pada tahun dasar

P_{ijt} = *Unit value* komoditas HS 8 ke i, kelompok j, periode t

Q_{ijt} = Volume komoditas HS 8 ke i, kelompok j, periode t

Untuk memperoleh indeks bulanan dari keseluruhan kelompok barang maka digunakan rumus sebagai berikut:

$$I_{mt} = \sum_j IF_{jmt} w_{jmt}$$

dengan

I_{mt} = Indeks bulan m, tahun t

IF_{jmt} = Indeks Fisher kelompok SITC j, bulan m, tahun t

w_{jmt} = Peranan kelompok SITC j, bulan m, tahun t

Sedangkan indeks tahunannya rumusannya sebagai berikut:

$$I_t = \sum_m I_{mt} w_{mt}$$

dengan

I_t = Indeks tahun t

I_{mt} = Indeks bulan m, tahun t

w_{mt} = Peranan bulan m, tahun t

C. RINGKASAN HASIL PENGHITUNGAN INDEKS *UNIT VALUE* EKSPOR JUNI 2023

Dari hasil penghitungan indeks *unit value* ekspor diperoleh ringkasan analisis, sebagai berikut:

1. Indeks *Unit Value* Ekspor Tahun 2022

Indeks *unit value* ekspor tahun 2022 sebesar 147,79 terhadap tahun dasar 2018. Hal ini dapat diartikan bahwa rata-rata harga ekspor tahun 2022 meningkat sebesar 47,79 persen dibandingkan tahun dasar 2018. Indeks *unit value* ekspor tahun 2022 adalah lebih tinggi apabila dibandingkan dengan indeks *unit value* ekspor tahun 2021 yang sebesar 122,39.

2. Indeks *Unit Value* Ekspor Bulan Juni 2023

Indeks *unit value* ekspor untuk bulan Juni 2023 sebesar 117,81 terhadap tahun dasar 2018. Apabila dibandingkan dengan bulan sebelumnya yaitu Mei 2023 yang sebesar 122,02 indeks *unit value* ekspor bulan ini adalah lebih rendah 4,20 persen. Perkembangan indeks *unit value* ekspor bulan Januari 2020 sampai dengan Juni 2023 dapat dilihat pada Gambar 1.

3. Indeks *Unit Value* Ekspor SITC 036, SITC 231, SITC 251, dan SITC 283 Bulan Juni 2023

Perkembangan indeks *unit value* ekspor menurut SITC 036, SITC 231, SITC 251, dan SITC 283 dari Januari 2020 sampai dengan Juni 2023 cukup berfluktuatif setiap bulannya, seperti terlihat pada Gambar 2.

Indeks *unit value* ekspor SITC 036 (krustasea, moluska dan invertebrata air, berkulit maupun tidak, segar (hidup atau mati), dingin, beku, kering, asin atau dalam air garam; krustasea, berkulit, dikukus atau direbus, dingin atau tidak, beku, kering, asin atau dalam air garam) bulan Juni 2023 adalah lebih tinggi 3,73 persen jika dibandingkan bulan Mei 2023, yaitu dari 107,31 menjadi 111,04. Jika dibandingkan antara Juni 2023 dengan Juni 2022, indeks *unit value* ekspor SITC 036 menurun sebesar 9,56 persen.

Indeks *unit value* ekspor SITC 231 (karet alam, balata, getah perca, guayule, chicle dan sejenis getah alam, dalam bentuk asal (termasuk lateks) atau pelat, lembaran atau strip) bulan Juni 2023 adalah lebih rendah 0,07 persen jika dibandingkan bulan Mei 2023, yaitu dari 99,92 menjadi 99,85. Jika dibandingkan antara Juni 2023

dengan Juni 2022, indeks *unit value* ekspor SITC 231 mengalami penurunan sebesar 26,92 persen.

Indeks *unit value* ekspor SITC 251 (bubur dan limbah kertas) bulan Juni 2023 adalah lebih rendah 12,53 persen jika dibandingkan bulan Mei 2023, yaitu dari 87,08 menjadi 74,55. Jika dibandingkan antara Juni 2023 dengan Juni 2022, indeks *unit value* ekspor SITC 251 mengalami penurunan sebesar 27,78 persen.

Indeks *unit value* ekspor SITC 283 (bijih tembaga dan konsentratnya; mate tembaga; tembaga semen) bulan Juni 2023 adalah lebih rendah 0,86 persen jika dibandingkan bulan Mei 2023, yaitu dari 97,64 menjadi 96,78. Jika dibandingkan antara Juni 2023 dengan Juni 2022, indeks *unit value* ekspor SITC 283 mengalami penurunan sebesar 22,39 persen.

4. Indeks Unit Value Ekspor SITC 321, SITC 322, SITC 333, dan SITC 343 Bulan Juni 2023

Perkembangan indeks *unit value* ekspor menurut SITC 321, SITC 322, SITC 333, dan SITC 343 dari Januari 2020 sampai dengan Juni 2023 cukup berfluktuatif setiap bulannya, seperti terlihat pada Gambar 3.

Indeks *unit value* ekspor SITC 321 (batubara, ditumbuk atau tidak, tetapi tidak diaglomerasi) bulan Juni 2023 adalah lebih rendah 10,74 persen jika dibandingkan bulan Mei 2023, yaitu dari 166,26 menjadi 155,52. Jika dibandingkan antara Juni 2023 dengan Juni 2022, indeks *unit value* ekspor SITC 321 mengalami penurunan sebesar 79,96 persen.

Indeks *unit value* ekspor SITC 322 (briket, lignit dan gambut) bulan Juni 2023 adalah lebih rendah 12,25 persen jika dibandingkan bulan Mei 2023, yaitu dari 169,78 menjadi 157,53. Jika dibandingkan antara Juni 2023 dengan Juni 2022, indeks *unit value* ekspor SITC 322 mengalami penurunan sebesar 31,32 persen.

Indeks *unit value* ekspor SITC 333 (minyak petroleum dan minyak yang diperoleh dari mineral mengandung bitumen, mentah) bulan Juni 2023 adalah lebih rendah 7,95 persen jika dibandingkan bulan Mei 2023, yaitu dari 112,39 menjadi 104,45. Jika dibandingkan antara Juni 2023 dengan Juni 2022, indeks *unit value* ekspor SITC 333 mengalami penurunan sebesar 69,95 persen.

Indeks *unit value* ekspor SITC 343 (gas alam, cair atau tidak) bulan Juni 2023 adalah lebih rendah 9,21 persen jika dibandingkan

bulan Mei 2023, yaitu dari 128,45 menjadi 119,24. Jika dibandingkan antara Juni 2023 dengan Juni 2022, indeks *unit value* ekspor SITC 343 mengalami penurunan sebesar 29,27 persen.

5. Indeks Unit Value Ekspor SITC 422, SITC 512, SITC 634, dan SITC 641 Bulan Juni 2023

Perkembangan indeks *unit value* ekspor menurut SITC 422 (lemak dan minyak nabati tertentu, minyak mentah, halus, atau difraksinasi, selain “lunak”), SITC 512 (alkohol, fenol, fenol-alkohol, dan halogenasi daripadanya, disulfonasi, dinitrasi atau turunan dari nitrosasi), SITC 634 (vener, kayu lapis, papan partikel, dan kayu lainnya, bekerja, tidak dirinci), dan SITC 641 (kertas dan kertas karton) dari Januari 2020 sampai dengan Juni 2023 disajikan pada Gambar 4.

Indeks *unit value* ekspor SITC 422, SITC 512, SITC 634, dan SITC 641 pada Juni 2023 masing-masing tercatat sebesar 129,23; 110,02; 87,34; dan 99,60. Indeks *unit value* ekspor SITC 512 dan SITC 641 masing-masing mengalami kenaikan sebesar 6,35 persen dan 2,12 persen pada Juni 2023 dibandingkan bulan sebelumnya. Sedangkan indeks *unit value* ekspor SITC 422 dan SITC 634

mengalami penurunan sebesar 8,40 persen dan 0,38 dibandingkan Mei 2023.

Apabila dibandingkan dengan Juni 2022, nilai indeks *unit value* ekspor SITC 422, SITC 512, SITC 634, dan SITC 641 pada Juni 2023 masing-masing mengalami penurunan masing-masing sebesar 111,90 persen; 97,52 persen; 22,32 persen, dan 8,72 persen.

6. Indeks Unit Value Ekspor SITC 651, SITC 781, SITC 784, dan SITC 842 Bulan Juni 2023

Pada Juni 2023 nilai *unit value* ekspor kelompok SITC 651, SITC 784 dan SITC 842 mengalami penurunan dibandingkan dengan bulan sebelumnya. Sedangkan nilai indeks *unit value* ekspor kelompok SITC 781 tercatat mengalami kenaikan dibandingkan dengan Mei 2023. Perkembangan indeks *unit value* ekspor keempat SITC tersebut dari Januari 2020 sampai dengan Juni 2023 cukup berfluktuatif setiap bulannya, seperti terlihat pada Gambar 5.

Indeks *unit value* ekspor SITC 651 (benang tekstil) Juni 2023 turun sebesar 2,01 persen jika dibandingkan dengan Mei 2023, yaitu dari 92,44 menjadi 90,43. Jika dibandingkan dengan Juni 2022, indeks *unit value* ekspor SITC 651 pada Juni 2023 mengalami

penurunan sebesar 26,08 persen.

Indeks *unit value* ekspor SITC 781 (mobil dan kendaraan bermotor lainnya yang terutama didesain untuk pengangkutan orang (selain kendaraan bermotor untuk pengangkutan sepuluh orang atau lebih, termasuk pengemudi), termasuk stasiun-wagon dan mobil balap) bulan Juni 2023 mengalami kenaikan 0,75 persen jika dibandingkan bulan Mei 2023, yaitu dari 110,97 menjadi 111,72. Jika dibandingkan Juni 2022, indeks *unit value* ekspor SITC 781 Juni 2023 mengalami kenaikan sebesar 9,13 persen.

Indeks *unit value* ekspor SITC 784 (bagian dan aksesoris kendaraan bermotor dari kelompok 722, 781, 782 dan 783) pada Juni 2023 tercatat 12,20 persen lebih rendah dibandingkan dengan Mei 2023, yaitu dari 116,33 menjadi 104,13. Jika dibandingkan Juni 2022, indeks *unit value* ekspor SITC 784 pada Juni 2023 turun 4,46 persen.

Indeks *unit value* ekspor SITC 842 (mantel wanita dan anak perempuan, jubah, jaket, jas, celana panjang, celana pendek, kemeja, gaun dan rok, pakaian dalam, pakaian tidur dan barang semacam dari kain tekstil, bukan rajutan atau kaitan (selain dari subkelompok

845.2)) pada Juni 2023 mengalami penurunan sebesar 9,97 persen jika dibandingkan dengan Mei 2023, yaitu dari 121,75 menjadi 111,78. Indeks *unit value* ekspor SITC 842 pada Juni 2023 tercatat 3,02 persen lebih tinggi dibandingkan Juni 2022.

7. Indeks Unit Value Ekspor SITC 845, SITC 851, SITC 897, dan SITC 971 Bulan Juni 2023

Indeks *unit value* ekspor SITC 845 (pakaian, dari kain tekstil, rajutan atau kaitan, ataupun tidak, tidak dirinci) pada Juni 2023 mengalami penurunan sebesar 6,07 persen jika dibandingkan Mei 2023, yaitu dari 121,10 menjadi 115,03. Jika dibandingkan dengan Juni 2022, indeks *unit value* ekspor SITC 845 bulan Juni 2023 mengalami penurunan sebesar 3,09 persen.

Indeks *unit value* ekspor SITC 851 (alas kaki) pada Juni 2023 naik sebesar 0,73 persen jika dibandingkan Mei 2023, yaitu dari 105,12 menjadi 105,85. Jika dibandingkan dengan Juni 2022, indeks *unit value* ekspor SITC 851 periode Juni 2023 mengalami penurunan sebesar 4,06 persen.

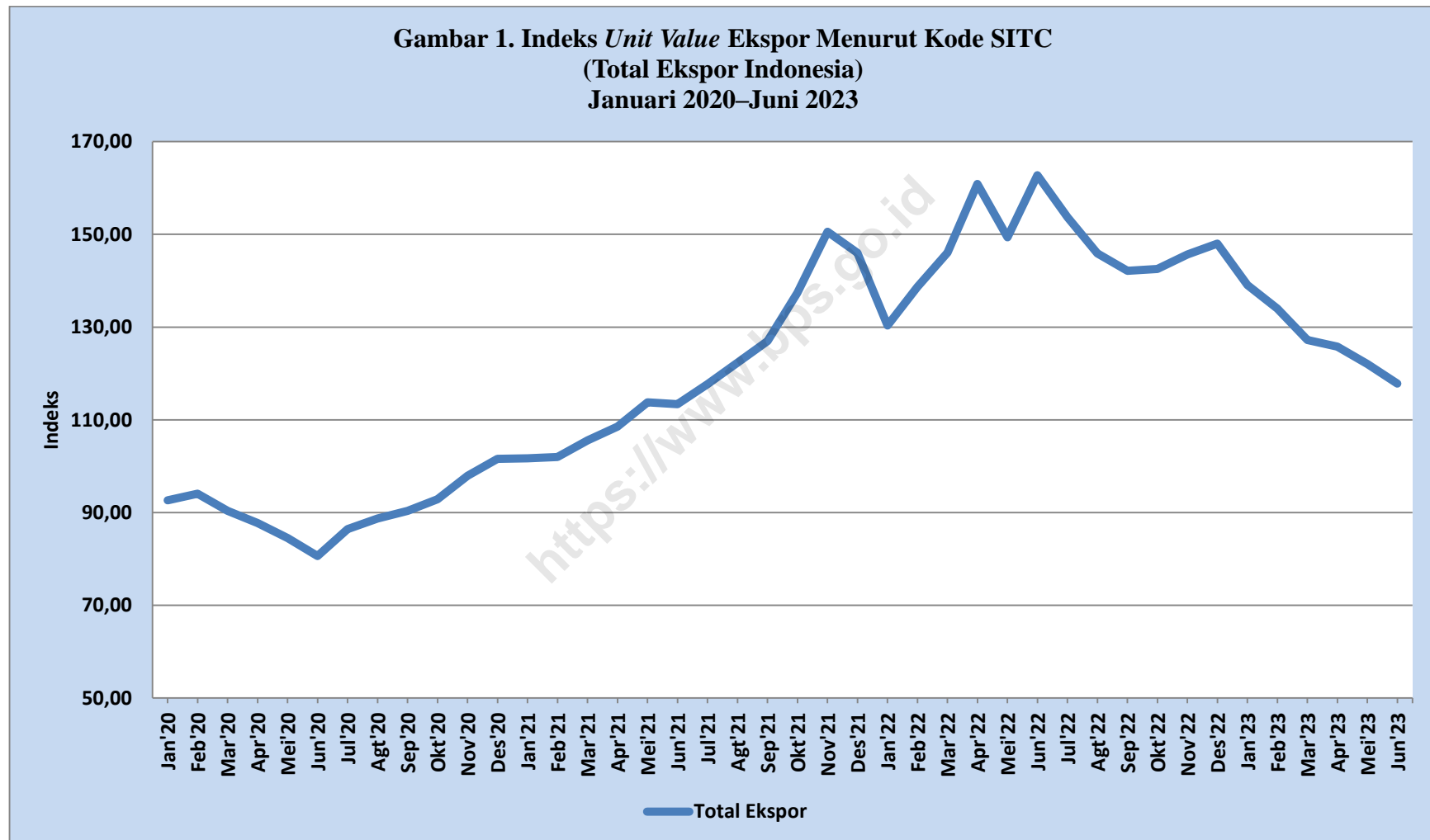
Indeks *unit value* ekspor SITC 897 (perhiasan, emas dan perak, dan barang lainnya dari bahan mulia atau semi mulia, tidak

dirinci) pada Juni 2023 mengalami kenaikan sebesar 21,51 persen jika dibandingkan Mei 2023, yaitu dari 126,38 menjadi 147,89. Jika dibandingkan dengan Juni 2022, indeks *unit value* ekspor SITC 897 bulan Juni 2023 naik sebesar 16,40 persen.

Indeks *unit value* ekspor SITC 971 (emas, non-moneter (tidak termasuk bijih emas dan konsentrat)) pada Juni 2023 mengalami penurunan sebesar 1,15 persen dibandingkan dengan Mei 2023, yaitu dari 152,65 menjadi 151,50. Indeks *unit value* ekspor SITC 971 bulan Juni 2023 tercatat 11,55 persen lebih tinggi dibandingkan dengan Juni 2022.

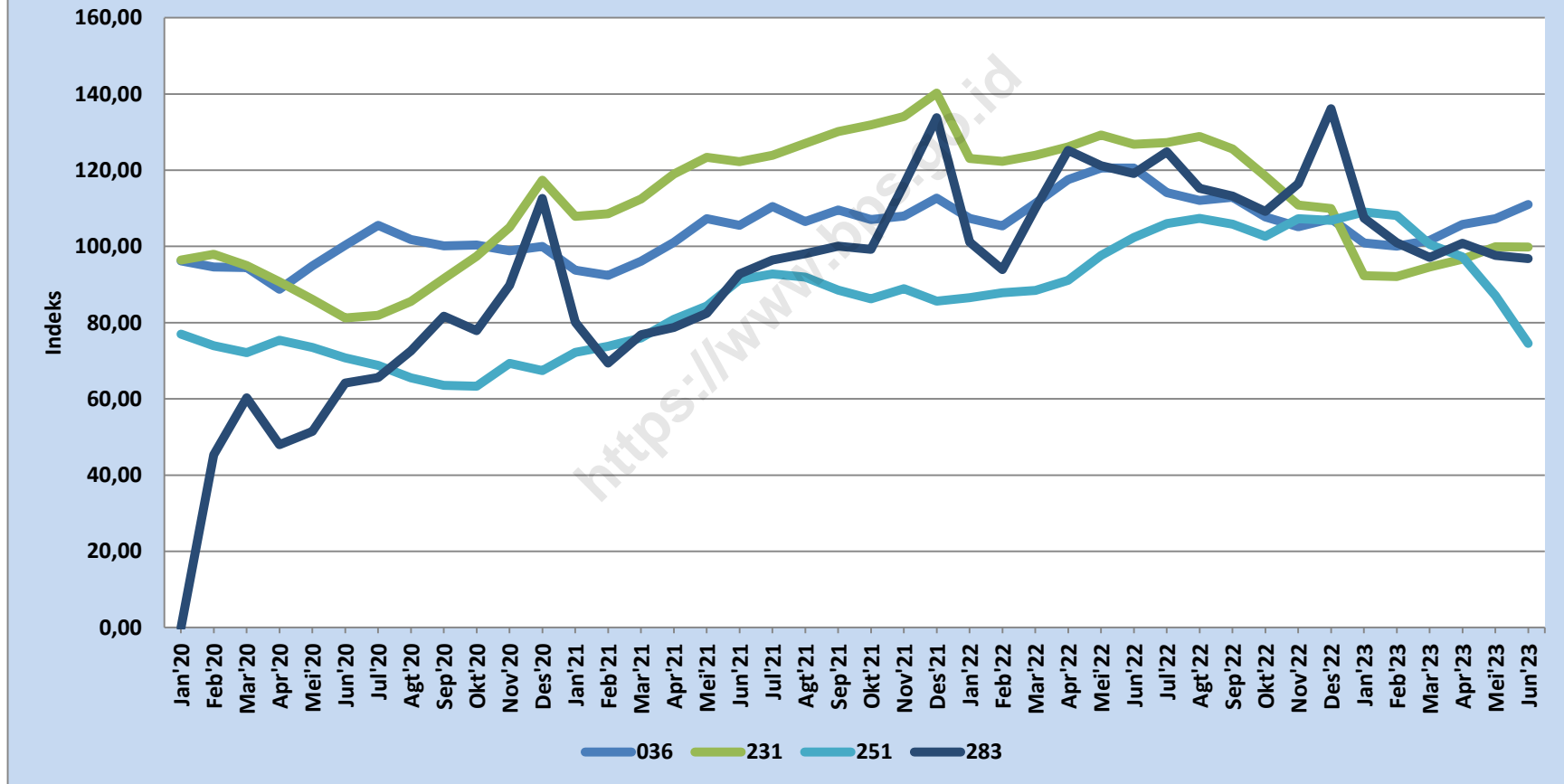
Perkembangan indeks *unit value* ekspor menurut SITC 845, SITC 851, SITC 897, dan SITC 971 Januari 2020 sampai dengan Juni 2023 cukup berfluktuatif, seperti terlihat pada Gambar 6.

**Gambar 1. Indeks *Unit Value* Ekspor Menurut Kode SITC
(Total Ekspor Indonesia)
Januari 2020–Juni 2023**



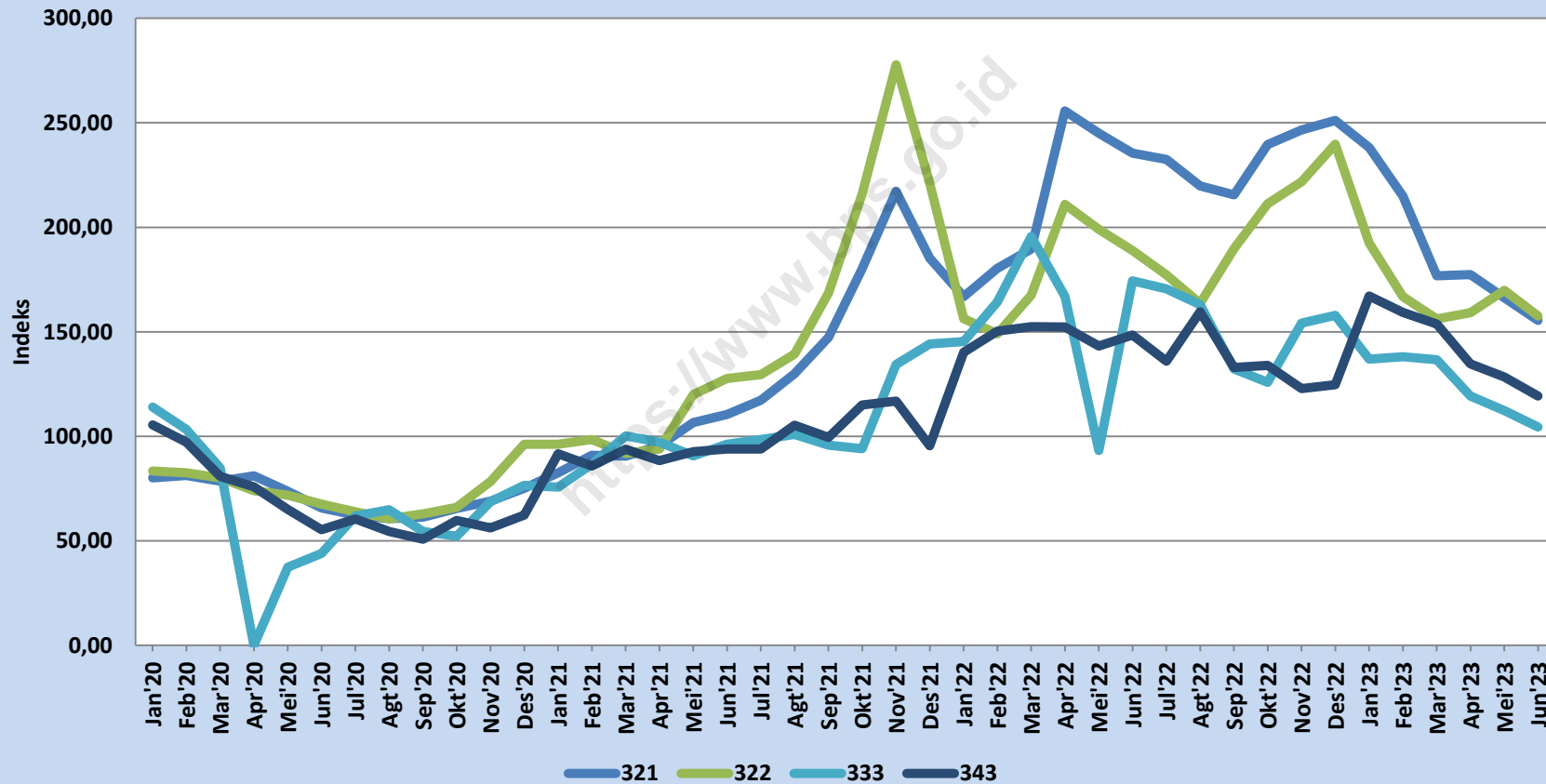
Sumber : dokumen PEB dan non PEB, diolah

**Gambar 2. Indeks Unit Value Ekspor Menurut Kode SITC
(SITC 036, SITC 231, SITC 251, SITC 283)
Januari 2020–Juni 2023**



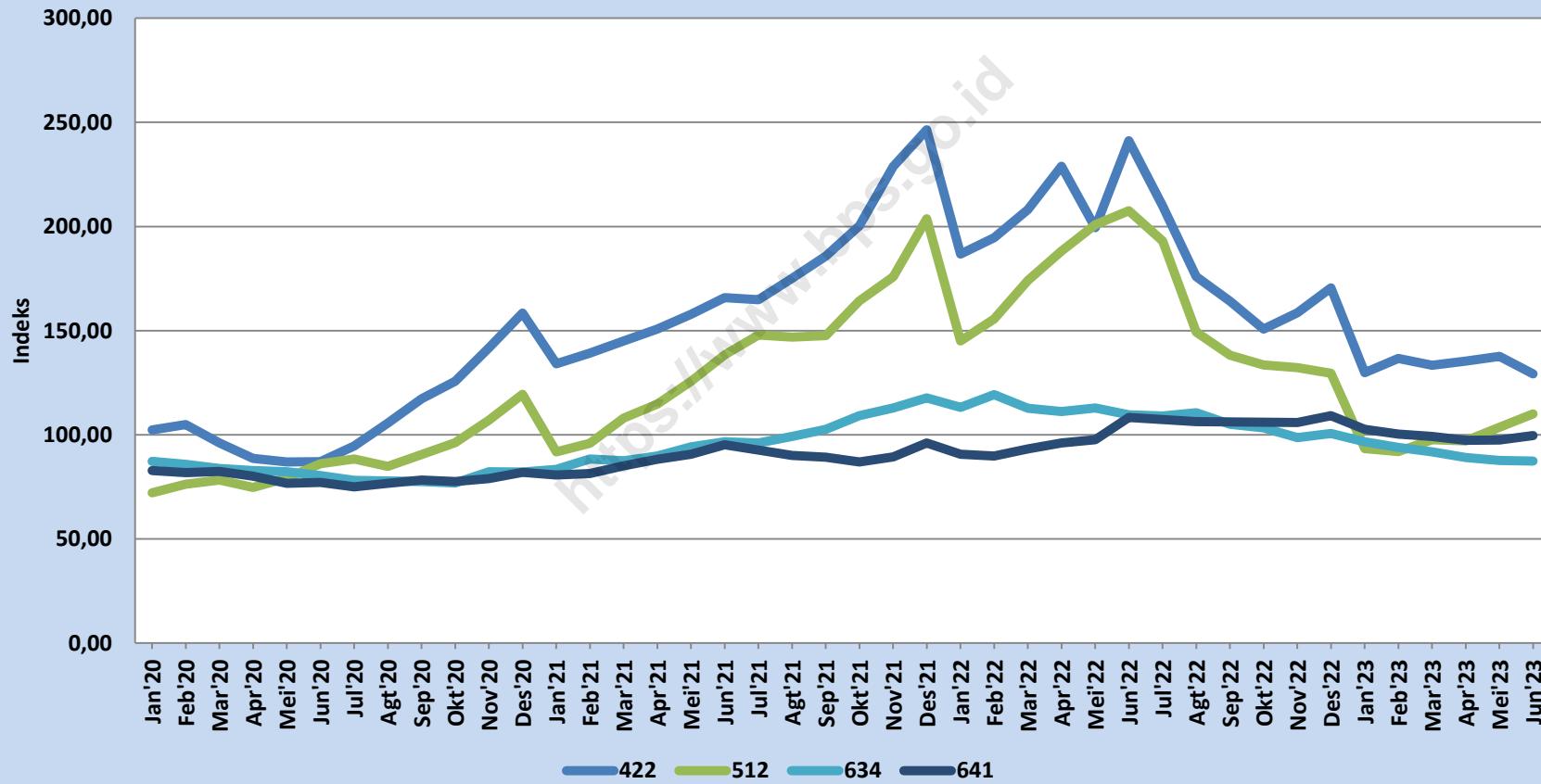
Sumber : dokumen PEB dan non PEB, diolah

**Gambar 3. Indeks Unit Value Ekspor Menurut Kode SITC
(SITC 321, SITC 322, SITC 333, SITC 343)
Januari 2020–Juni 2023**



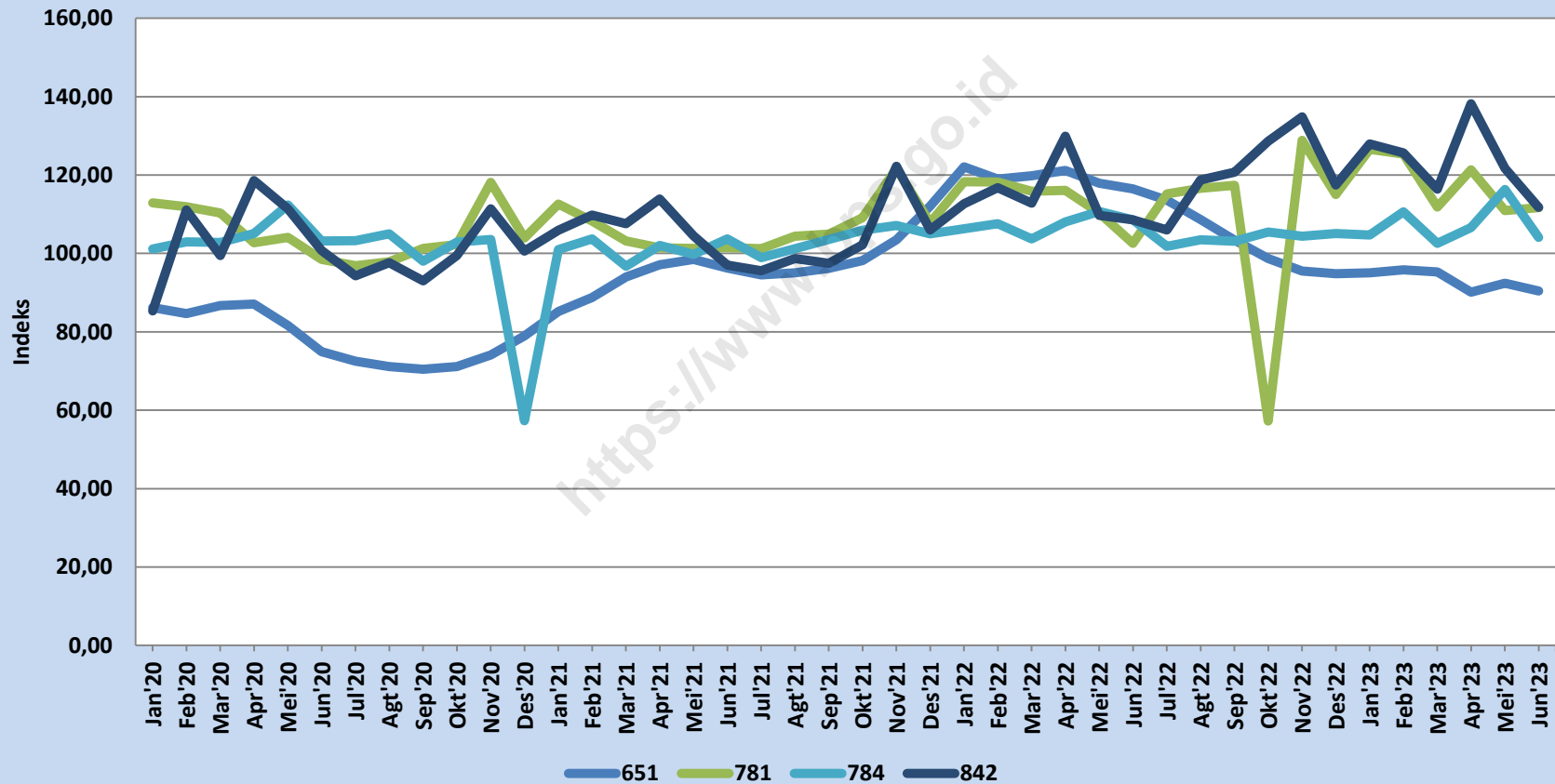
Sumber : dokumen PEB dan non PEB, diolah

**Gambar 4. Indeks *Unit Value* Ekspor Menurut Kode SITC
(SITC 422, SITC 512, SITC 634, SITC 641)
Januari 2020–Juni 2023**



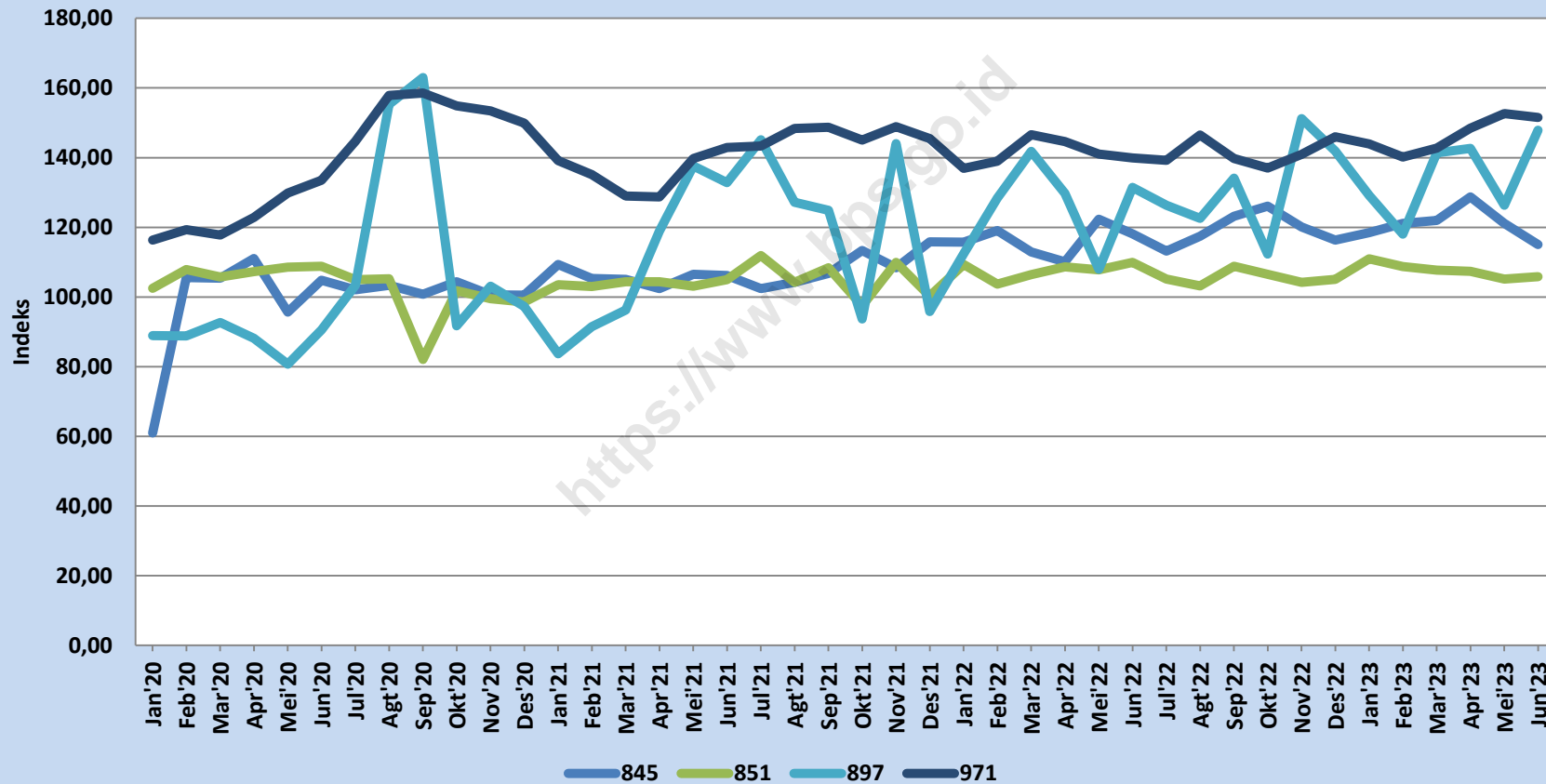
Sumber : dokumen PEB dan non PEB, diolah

**Gambar 5. Indeks Unit Value Ekspor Menurut Kode SITC
(SITC 651, SITC 781, SITC 784, SITC 842)
Januari 2020–Juni 2023**



Sumber : dokumen PEB dan non PEB, diolah

**Gambar 6. Indeks Unit Value Ekspor Menurut Kode SITC
(SITC 845, SITC 851, SITC 897, SITC 971)
Januari 2020–Juni 2023**



Sumber : dokumen PEB dan non PEB, diolah

Tabel 1. Indeks *Unit Value* Ekspor Bulanan, 2020–2023 (2018=100)

Bulan	2020^r	2021^r	2022^r	2023
(1)	(2)	(3)	(4)	(5)
Januari	92,63	101,69	130,33	139,09
Februari	94,10	102,00	138,68	134,01
Maret	90,38	105,59	146,06	127,24
April	87,75	108,53	160,89	125,78
Mei	84,50	113,79	149,37	122,02
Juni	80,66	113,38	162,78	117,81
Juli	86,43	117,71	153,68	
Agustus	88,72	122,33	145,92	
September	90,39	127,02	142,11	
Oktober	92,89	137,43	142,54	
November	97,97	150,59	145,66	
Desember	101,60	145,98	147,99	
Tahunan	91,22	122,39	147,79	

Sumber : dokumen PEB dan non PEB, diolah

Ket : r adalah angka revisi

Tabel 2. Indeks Unit Value Ekspor Bulanan Menurut Kode SITC 3 Digit, Juni 2022–Juni 2023 (2018=100)

Kode SITC	2022 r							2023					
	Juni	Juli	Agustus	September	Oktober	November	Desember	Januari	Februari	Maret	April	Mei	Juni
(1)	(2)	(3)	(4)	(5)	(6)	(7)	(8)	(9)	(10)	(11)	(12)	(13)	(14)
022	92,22	88,43	96,86	99,87	92,67	93,66	87,08	86,07	83,96	88,64	69,96	73,92	98,98
034	117,55	115,05	116,17	112,86	115,29	114,23	104,89	102,65	111,55	107,59	112,97	109,51	110,88
036	120,60	114,09	112,09	112,89	107,74	105,12	107,31	100,92	100,11	101,57	105,76	107,31	111,04
037	103,65	95,52	101,34	101,52	101,83	98,47	95,28	93,60	91,20	103,39	96,28	95,79	98,17
048	95,53	109,25	109,28	113,78	98,28	110,50	103,24	98,80	107,68	113,86	112,24	109,23	106,18
054	91,88	102,39	125,82	126,15	125,51	115,51	99,88	124,47	96,77	103,63	141,54	110,66	110,57
056	154,05	125,65	107,44	106,47	102,63	99,89	93,14	92,67	82,16	93,57	108,20	110,50	106,83
057	96,49	100,74	388,39	211,11	175,35	92,65	83,90	64,12	65,91	62,10	71,39	72,34	71,10
058	143,10	141,82	144,89	141,47	144,30	147,07	140,33	115,25	117,45	118,20	126,69	130,99	132,44
061	139,86	131,39	126,72	145,97	139,07	133,74	151,62	130,91	116,04	115,15	117,54	146,43	148,30
062	108,44	104,23	110,30	112,35	120,13	113,44	112,39	112,94	113,53	107,94	106,38	106,44	112,10
072	97,89	98,87	98,65	95,75	95,05	93,36	97,42	108,82	109,02	104,84	101,69	107,77	98,36
073	98,12	107,13	104,02	113,82	93,76	106,46	90,52	108,96	105,98	106,49	89,86	100,30	113,28
074	96,19	101,24	100,22	104,05	98,99	90,24	87,97	84,20	112,47	98,06	108,14	144,14	82,88
075	143,88	129,58	133,60	124,30	141,09	130,46	118,81	115,11	103,41	111,37	116,14	119,27	128,36
081	190,90	156,06	138,22	117,94	114,84	123,41	132,31	146,50	143,03	141,93	144,11	142,25	138,03
091	209,03	197,53	178,27	159,43	154,53	157,16	159,26	129,39	126,89	124,25	128,33	131,65	133,84
098	123,75	137,65	117,86	119,49	127,83	126,35	118,29	126,04	112,25	116,62	139,57	123,26	141,31
111	90,70	74,66	79,91	87,17	87,01	84,78	85,90	80,30	87,52	94,64	91,31	84,85	101,66
122	89,45	92,68	89,04	95,92	87,80	89,17	97,37	101,13	96,54	96,93	93,47	94,26	94,65
231	126,78	127,26	128,87	125,59	118,47	110,83	109,97	92,33	92,12	94,59	96,67	99,92	99,85
232	113,19	107,27	115,71	93,37	105,52	93,25	97,13	91,37	90,33	93,68	94,65	96,60	93,35

Tabel 2. Indeks Unit Value Ekspor Bulanan Menurut Kode SITC 3 Digit, Juni 2022–Juni 2023 (2018=100)

Kode SITC	2022 r							2023					
	Juni	Juli	Agustus	September	Oktober	November	Desember	Januari	Februari	Maret	April	Mei	Juni
(1)	(2)	(3)	(4)	(5)	(6)	(7)	(8)	(9)	(10)	(11)	(12)	(13)	(14)
248	104,68	104,85	98,32	101,65	97,71	94,49	95,65	102,87	105,00	101,14	97,92	92,33	89,78
251	102,33	106,02	107,39	105,86	102,64	107,30	106,83	109,02	108,11	100,50	97,26	87,08	74,55
263	115,69	113,63	122,83	147,67	138,83	129,41	152,89	100,53	103,89	103,05	101,75	99,61	126,68
273	108,95	107,21	113,91	112,55	107,93	107,44	113,47	118,39	112,01	117,03	114,76	118,48	121,27
283	119,17	124,81	115,23	113,21	109,21	116,47	136,17	107,44	100,98	97,08	100,82	97,64	96,78
288	105,17	99,80	99,49	120,26	109,25	121,59	143,34	127,37	134,16	120,47	109,40	96,17	96,42
292	151,62	157,37	164,37	149,71	153,32	144,11	142,15	144,38	145,08	145,83	137,60	150,42	130,87
321	235,48	232,47	219,88	215,60	239,62	246,55	251,11	238,24	214,94	176,75	177,43	166,26	155,52
322	188,85	177,30	163,55	189,82	211,26	221,80	239,77	192,50	166,88	156,11	159,21	169,78	157,53
333	174,40	170,60	163,02	132,32	125,80	154,22	157,95	136,90	138,16	136,69	119,31	112,39	104,45
343	148,51	136,00	159,66	133,00	133,95	122,80	124,71	167,14	159,31	153,78	134,61	128,45	119,24
422	241,13	209,79	175,99	164,17	150,79	158,56	170,59	129,84	136,60	133,45	135,43	137,63	129,23
431	165,76	150,42	150,08	140,30	185,05	152,11	151,26	98,83	134,19	115,21	113,39	113,47	117,63
511	113,97	86,54	93,26	160,85	77,20	85,08	85,12	90,78	101,16	337,35	113,70	90,22	86,17
512	207,53	193,08	149,28	138,21	133,48	132,22	129,58	93,32	91,91	97,69	97,15	103,66	110,02
513	160,44	132,90	122,78	107,59	116,40	108,90	105,78	113,50	114,76	117,30	89,61	94,67	102,27
514	130,25	137,94	125,06	123,28	132,77	127,23	125,49	103,97	119,11	115,07	115,79	127,87	124,21
515	112,53	116,02	122,77	124,85	130,97	127,65	133,90	128,83	129,62	122,14	91,84	102,88	110,66
522	282,55	271,67	254,61	234,87	227,55	224,72	245,60	190,02	196,20	149,26	116,86	99,51	147,65
523	129,87	115,88	118,26	118,15	112,20	121,90	120,67	128,92	131,23	135,38	123,64	121,09	127,21
531	109,96	114,95	121,49	121,56	107,86	96,22	102,84	105,92	119,92	105,73	110,13	110,38	107,98
533	88,90	88,64	93,75	90,48	74,53	84,65	89,35	87,21	77,45	81,53	66,20	67,18	72,14

Tabel 2. Indeks Unit Value Ekspor Bulanan Menurut Kode SITC 3 Digit, Juni 2022–Juni 2023 (2018=100)

Kode SITC	2022 r							2023					
	Juni	Juli	Agustus	September	Oktober	November	Desember	Januari	Februari	Maret	April	Mei	Juni
(1)	(2)	(3)	(4)	(5)	(6)	(7)	(8)	(9)	(10)	(11)	(12)	(13)	(14)
553	115,21	95,65	119,43	97,49	86,67	76,94	94,78	84,38	84,24	94,16	105,36	105,14	98,12
554	126,64	127,34	124,55	143,50	118,19	133,39	131,07	122,58	114,25	115,81	113,46	108,02	110,13
562	277,42	220,74	203,04	184,45	207,69	211,60	179,29	58,04	181,32	132,70	109,96	119,96	128,91
574	113,02	105,74	101,91	100,79	94,45	95,49	91,91	90,73	97,48	97,47	94,53	96,85	91,36
575	109,88	114,41	122,19	107,46	89,83	100,17	122,57	94,05	99,49	94,71	96,20	94,58	98,37
582	100,61	103,26	101,22	96,17	92,46	93,75	93,99	90,04	90,50	89,14	84,98	86,50	84,26
583	104,35	124,43	105,76	105,61	100,79	102,97	98,56	91,93	93,00	87,21	92,34	101,72	94,66
591	193,82	193,24	213,55	352,80	116,57	110,37	176,08	239,88	114,79	167,47	141,07	156,10	134,79
592	108,90	124,45	113,41	121,16	126,96	120,69	129,18	130,71	134,02	120,46	109,06	110,66	96,35
598	195,77	195,57	175,72	171,79	153,34	168,60	177,21	267,71	156,15	146,82	160,89	148,98	133,46
611	104,13	91,74	96,79	108,29	100,81	107,85	110,79	121,02	106,17	82,16	94,39	98,92	80,64
625	125,81	124,32	127,08	128,01	127,77	133,84	132,10	140,85	136,84	132,15	134,63	135,75	133,74
629	79,22	62,44	92,85	89,49	90,54	79,96	79,57	80,65	34,27	71,25	99,02	60,27	79,98
634	109,66	109,09	110,56	105,01	103,40	98,66	100,61	96,63	93,91	91,78	89,06	87,72	87,34
635	106,07	104,49	99,57	103,64	106,36	95,62	98,22	103,68	107,11	100,21	103,87	100,63	102,33
641	108,32	107,38	106,31	106,15	106,13	105,88	109,24	102,57	100,40	99,18	97,37	97,49	99,60
642	107,61	110,55	108,27	106,84	103,78	110,71	109,08	125,50	116,95	117,36	116,65	116,60	93,90
651	116,51	113,61	108,62	103,39	98,70	95,53	94,84	95,06	95,85	95,25	90,12	92,44	90,43
652	107,13	117,21	111,20	113,15	127,98	102,85	148,00	124,54	122,36	121,93	113,34	107,64	103,87
653	106,88	107,63	112,13	108,59	117,57	114,83	112,58	116,25	116,24	112,15	113,14	111,59	113,29
655	129,13	116,04	99,49	102,83	111,58	96,32	103,05	121,40	99,01	95,68	111,21	102,68	135,79
656	106,95	161,06	163,21	112,59	113,15	132,78	55,37	125,57	134,80	138,34	92,23	110,56	176,88

Tabel 2. Indeks Unit Value Ekspor Bulanan Menurut Kode SITC 3 Digit, Juni 2022–Juni 2023 (2018=100)

Kode SITC	2022 r							2023					
	Juni	Juli	Agustus	September	Oktober	November	Desember	Januari	Februari	Maret	April	Mei	Juni
(1)	(2)	(3)	(4)	(5)	(6)	(7)	(8)	(9)	(10)	(11)	(12)	(13)	(14)
657	108,70	108,97	105,27	107,23	106,39	103,47	105,91	106,37	117,28	110,73	108,08	104,91	105,52
658	105,89	108,72	112,71	110,82	102,40	94,39	101,30	92,33	103,11	101,52	102,24	95,04	107,94
659	102,82	105,66	108,92	96,11	107,99	100,55	104,34	98,01	100,71	96,24	99,15	101,67	108,47
661	114,40	113,42	120,24	114,69	131,53	122,35	115,65	117,07	120,17	122,97	108,00	105,27	99,52
662	78,46	392,28	93,00	99,13	96,34	113,99	101,22	98,02	103,77	93,57	92,19	99,81	86,23
663	131,09	112,51	128,48	110,87	106,36	113,22	102,40	104,31	107,68	103,83	116,65	113,39	132,15
664	115,95	112,15	116,00	111,75	116,76	114,40	114,54	123,36	114,77	109,40	119,25	116,27	115,96
665	120,68	118,82	119,82	115,25	129,91	112,33	109,12	123,17	117,72	124,22	112,83	114,35	117,07
675	161,95	135,47	122,33	120,34	117,94	119,62	129,57	130,54	141,42	130,73	133,92	135,52	122,44
676	97,01	102,16	89,55	65,99	81,76	83,14	32,53	96,52	119,84	66,37	93,65	100,47	59,11
678	126,80	117,60	114,09	109,99	118,80	121,38	109,86	111,40	118,15	117,84	119,90	120,51	108,63
682	135,37	120,53	129,42	130,75	124,32	124,41	131,54	125,53	127,33	127,76	129,79	126,23	119,55
684	137,30	133,44	132,11	123,36	121,47	126,98	120,54	115,06	115,03	116,76	119,74	113,50	110,31
691	86,18	73,50	89,60	98,49	93,06	82,35	293,53	245,44	82,88	71,72	43,85	174,42	21,63
693	114,65	105,54	122,78	117,16	112,08	130,24	105,23	105,25	104,69	110,19	120,84	93,01	103,61
694	115,38	125,47	128,56	129,16	148,80	111,58	163,44	122,91	119,86	111,75	120,34	103,39	100,95
697	144,73	138,02	113,08	101,41	123,09	124,95	143,20	139,31	106,75	123,52	118,61	108,42	136,69
699	121,09	141,11	119,01	133,75	123,35	133,01	180,27	111,57	123,69	132,77	135,77	115,52	125,38
713	108,07	99,63	103,53	105,91	105,00	109,60	106,67	101,73	103,47	97,78	103,83	104,04	141,50
742	57,61	156,87	76,06	63,80	49,44	79,90	79,59	113,49	81,72	61,93	80,88	65,94	74,01
743	95,03	93,52	93,13	94,19	107,15	109,30	111,71	102,84	110,90	107,27	110,91	113,24	120,44
747	121,14	102,12	106,03	86,53	117,54	128,37	110,22	103,74	109,43	199,64	143,85	160,37	275,24

Tabel 2. Indeks Unit Value Ekspor Bulanan Menurut Kode SITC 3 Digit, Juni 2022–Juni 2023 (2018=100)

Kode SITC	2022 r							2023					
	Juni	Juli	Agustus	September	Oktober	November	Desember	Januari	Februari	Maret	April	Mei	Juni
(1)	(2)	(3)	(4)	(5)	(6)	(7)	(8)	(9)	(10)	(11)	(12)	(13)	(14)
748	102,26	98,25	112,01	115,72	107,73	98,14	119,67	152,13	116,33	122,19	119,37	123,17	112,79
751	121,48	121,62	121,20	109,75	110,04	109,76	112,22	115,04	114,96	137,45	121,12	117,86	116,49
762	121,11	131,93	147,31	145,96	133,95	135,27	128,78	132,33	139,20	136,33	149,35	145,74	122,94
771	104,59	105,10	120,12	118,39	120,26	127,28	121,11	121,42	106,06	120,61	169,70	128,98	105,48
772	100,89	103,92	107,23	102,10	110,60	110,36	108,37	107,61	105,21	122,61	133,47	131,47	105,79
773	122,20	124,45	122,43	122,76	132,87	123,16	121,13	124,64	123,16	123,48	123,52	120,31	117,98
775	131,10	137,50	140,82	141,47	138,60	115,12	113,11	131,20	129,62	127,58	136,91	130,99	130,64
778	128,24	114,81	117,33	155,66	137,99	120,01	151,51	130,45	147,02	126,79	155,90	120,42	126,22
781	102,59	115,22	116,62	117,37	57,24	128,86	115,02	126,59	125,39	111,88	121,31	110,97	111,72
782	78,13	69,26	60,86	65,21	59,64	73,15	93,63	83,29	75,22	69,85	67,10	74,45	87,49
784	108,59	101,80	103,52	103,11	105,46	104,39	105,06	104,72	110,62	102,60	106,60	116,33	104,13
785	116,02	119,59	115,22	117,44	125,72	113,00	119,08	119,02	117,88	115,80	121,67	116,06	113,81
813	83,50	88,34	81,26	71,23	80,80	74,98	81,23	106,75	92,97	107,66	114,07	95,38	74,29
821	124,99	118,55	121,08	109,16	117,86	121,47	114,56	109,98	110,08	113,75	117,85	115,96	101,10
831	100,52	90,92	96,56	81,42	87,84	90,41	89,83	98,08	109,81	93,78	97,80	103,18	94,57
841	100,41	100,07	108,71	112,01	124,66	123,13	120,05	126,30	122,86	133,35	127,80	127,91	104,97
842	108,58	106,01	118,76	120,74	128,64	134,86	117,47	127,96	125,68	116,41	138,19	121,75	111,78
843	94,33	114,46	112,47	136,21	132,43	108,55	120,58	122,20	124,09	124,21	119,39	115,81	106,20
844	107,99	110,68	114,01	115,56	114,35	129,08	111,19	118,03	123,31	112,11	112,89	120,83	119,14
845	118,12	113,18	117,47	123,21	126,11	120,11	116,37	118,51	121,10	121,97	128,73	121,10	115,03
846	103,28	104,11	106,90	125,29	111,40	114,84	84,38	110,82	121,35	117,29	97,34	120,84	92,86
848	146,35	136,48	153,90	138,13	131,73	128,17	120,45	135,34	128,00	132,26	128,37	123,27	124,17

Tabel 2. Indeks Unit Value Ekspor Bulanan Menurut Kode SITC 3 Digit, Juni 2022–Juni 2023 (2018=100)

Kode SITC	2022 r							2023					
	Juni	Juli	Agustus	September	Oktober	November	Desember	Januari	Februari	Maret	April	Mei	Juni
(1)	(2)	(3)	(4)	(5)	(6)	(7)	(8)	(9)	(10)	(11)	(12)	(13)	(14)
851	109,92	105,17	103,15	108,81	106,48	104,22	105,03	110,94	108,74	107,74	107,37	105,12	105,85
872	106,56	124,35	110,51	111,81	106,93	103,90	116,15	118,02	103,94	122,00	115,55	120,06	111,63
873	131,59	142,74	134,30	120,67	120,82	136,75	114,42	124,44	116,47	124,95	139,86	124,73	122,36
884	121,71	128,44	129,90	115,41	103,91	104,63	104,79	93,48	124,24	133,73	123,08	114,09	111,97
893	129,06	130,13	108,31	117,69	105,98	97,26	105,52	110,94	126,14	98,32	110,30	99,99	120,18
894	73,33	86,86	87,00	102,17	96,47	100,64	101,49	94,06	101,31	100,37	107,25	95,59	100,80
895	106,26	99,56	96,82	105,16	107,38	118,16	128,70	105,55	114,18	98,98	96,40	102,52	100,86
897	131,48	126,30	122,60	134,09	112,37	151,22	141,84	129,18	118,02	141,33	142,69	126,38	147,89
898	118,29	129,15	131,89	134,56	140,76	138,55	231,52	142,81	138,19	138,98	136,94	138,93	135,32
899	97,65	118,63	125,55	113,11	112,90	116,90	119,42	110,18	116,58	117,79	112,39	101,94	114,43
971	139,95	139,28	146,50	139,78	136,97	140,97	146,01	143,94	140,21	142,76	148,43	152,65	151,50
Total Ekspor	162,78	153,68	145,92	142,11	142,54	145,66	147,99	139,09	134,01	127,24	125,78	122,02	117,81

Sumber : dokumen PEB dan non PEB, diolah

Ket : r adalah angka revisi

Tabel 3. Kode SITC dan Deskripsi Kelompok Barang

Kode SITC	Kelompok Barang
(1)	(2)
001	binatang hidup selain binatang divisi 3
011	daging binatang jenis lembu, segar, dingin atau beku
012	daging lainnya dan sisa daging yang dapat dimakan, segar, dingin atau beku (kecuali daging dan sisa daging yang tidak layak atau tidak cocok untuk konsumsi manusia)
016	daging dan sisa daging yang dapat dimakan, asin, dalam air garam, kering atau diasap; tepung dan tepung kasar dari daging atau sisanya
017	daging dan sisa daging yang dapat dimakan, diolah atau diawetkan, tidak dirinci
022	susu dan krim dan produk susu selain mentega atau keju
023	mentega dan lemak lainnya dan minyak yang berasal dari susu
024	keju dan dadih
025	telur, burung, dan kuning telur, segar, kering atau diawetkan, manis atau tidak; albumin telur
034	ikan, segar (hidup atau mati), dingin atau beku
035	ikan, kering, asin atau dalam air garam; ikan asap (dimasak atau tidak sebelum atau selama proses pengasapan); tepung, tepung kasar dan pelet ikan, layak untuk dikonsumsi manusia
036	krustasea, moluska dan invertebrata air, berkulit maupun tidak, segar (hidup atau mati), dingin, beku, kering, asin atau dalam air garam; krustasea, berkulit, dikukus atau direbus, dingin atau tidak, beku, kering, asin atau dalam air garam
037	ikan, krustasea, moluska dan invertebrata air lainnya, diolah atau diawetkan, tidak dirinci
041	gandum (termasuk dieja) dan meslin, tidak digiling
042	beras
043	barli, tidak digiling
044	jagung (tidak termasuk jagung manis), tidak digiling
045	sereal, tidak digiling (selain gandum, beras, barli dan jagung)
046	makanan dan tepung dari gandum dan tepung meslin

Tabel 3. Kode SITC dan Deskripsi Kelompok Barang

Kode SITC	Kelompok Barang
(1)	(2)
047	makanan dan tepung sereal lainnya
048	olahan sereal dan olahan tepung atau pati dari buah atau sayuran
054	sayuran, segar, dingin, beku atau hanya diawetkan (termasuk sayuran polongan kering); akar, umbi-umbian dan produk nabati lainnya yang dapat dimakan, tidak dirinci, segar atau kering
056	sayuran, akar dan umbi-umbian, diolah atau diawetkan, tidak dirinci
057	buah dan kacang-kacangan (tidak termasuk kacang minyak), segar atau kering
058	buah, diawetkan, dan olahan buah (tidak termasuk jus buah)
059	jus buah (termasuk grape must) dan jus sayuran, tidak difermentasi dan tidak mengandung tambahan alkohol, ada atau tidak mengandung tambahan gula atau bahan pemanis lainnya
061	gula, molase dan madu
062	gula hias
071	kopi dan pengganti kopi
072	kakao
073	coklat dan makanan olahan lainnya yang mengandung kakao, tidak dirinci
074	teh dan mate
075	bumbu-bumbu
081	bahan pakan untuk hewan (tidak termasuk sereal tidak digiling)
091	margarin dan mentega
098	produk dan olahan yang dapat dimakan, tidak dirinci.
111	minuman non-alkohol, tidak dirinci.
112	minuman beralkohol
121	tembakau, belum dipabrikasi; tembakau yang tidak dapat digunakan lagi

Tabel 3. Kode SITC dan Deskripsi Kelompok Barang

Kode SITC	Kelompok Barang
(1)	(2)
122	tembakau, dipabrikasi (ada atau tidak mengandung pengganti tembakau)
211	jangat dan kulit (kecuali kulit berbulu), mentah
212	kulit berbulu, mentah (termasuk kepala, ekor, cakar dan bagian atau potongan lainnya, cocok untuk digunakan pakaian berbulu), selain jangat dan kulit dari kelompok 211
222	minyak biji dan buah-buahan berminyak dari jenis yang digunakan untuk ekstraksi minyak nabati tetap "lunak" (tidak termasuk tepung dan makanan)
223	minyak biji dan buah-buahan berminyak, seluruh atau rusak, dari jenis yang digunakan untuk ekstraksi minyak nabati tetap lainnya (termasuk tepung dan makanan dari minyak-biji atau buah-buahan berminyak, tidak dirinci)
231	karet alam, balata, getah perca, guayule, chicle dan sejenis getah alam, dalam bentuk asal (termasuk lateks) atau pelat, lembaran atau strip
232	karet sintetis; karet reklamasi; limbah, reja dan skrap dari karet yang tidak dikeraskan
244	gabus, alami, mentah dan limbah (termasuk gabus alam dalam bentuk blok atau lembaran)
245	kayu bakar (tidak termasuk limbah kayu) dan arang kayu
246	kayu dalam bentuk chips atau partikel dan limbah kayu
247	kayu kasar, dilucuti atau tidak dilucuti dari kulit kayu atau gubal, atau dibentuk persegi
248	kayu, dikerjakan sederhana, dan bantalan rel kereta api dari kayu
251	bubur dan limbah kertas
261	sutra
263	katun
264	serat jute dan serat kulit pohon tekstil lainnya, tidak dirinci, mentah atau diolah tetapi tidak dipintal; tow dan limbah dari serat tersebut (termasuk sisa benang dan garnetted stock)
265	serat nabati tekstil (selain kapas dan jute), mentah atau diolah tetapi tidak dipintal; limbah dari serat ini
266	serat sintetis cocok untuk pemintalan

Tabel 3. Kode SITC dan Deskripsi Kelompok Barang

Kode SITC	Kelompok Barang
(1)	(2)
267	serat buatan lainnya yang cocok untuk pemintalan; limbah dari serat buatan manusia
268	wol dan bulu hewan lainnya (termasuk wol top)
269	pakaian bekas dan barang tekstil bekas lainnya; robekan
272	pupuk, minyak mentah, selain divisi 56
273	batu, pasir dan kerikil
274	belerang dan belerang tak dibakar
277	bahan penggosok alam (termasuk industri berlian)
278	mineral mentah lainnya
281	bijih dan konsentrat besi
282	bekas dan sisa besi; batang logam hasil peleburan bekas besi atau baja
283	bijih tembaga dan konsentratnya; mate tembaga; tembaga semen
284	bijih nikel dan konsentratnya; mate nikel, oksida nikel sinter dan produk lain dari metalurgi nikel
285	bijih aluminium dan konsentratnya (termasuk alumina)
286	uranium atau bijih thorium dan konsentratnya
287	bijih dan konsentrat logam dasar, tidak dirinci
288	limbah logam dasar dan skrap selain besi, tidak dirinci
289	bijih dan konsentrat logam mulia; limbah, skrap dan sisa dari logam mulia (selain emas)
291	bahan mentah hewani, tidak dirinci
292	bahan nabati mentah, tidak dirinci
321	batubara, ditumbuk atau tidak, tetapi tidak diaglomerasi
322	briket, lignit dan gambut
325	coke dan semi-coke (termasuk char) batubara, atau lignit atau gambut, diaglomerasi maupun tidak; karbon retort

Tabel 3. Kode SITC dan Deskripsi Kelompok Barang

Kode SITC	Kelompok Barang
(1)	(2)
333	minyak petroleum dan minyak yang diperoleh dari mineral mengandung bitumen, mentah
334	minyak petroleum dan minyak yang diperoleh dari mineral mengandung bitumen (selain mentah); olahan, tidak dirinci, mengandung 70% atau lebih berat dari minyak petroleum atau minyak yang diperoleh dari mineral mengandung bitumen, minyak ini merupakan unsur dasar dari pengolahan
335	produk sisa minyak bumi, tidak dirinci, dan bahan terkait
342	propana dan butana cair
343	gas alam, cair atau tidak
344	gas minyak bumi dan gas hidrokarbon lainnya, tidak dirinci
345	gas batubara, gas air, penghasil gas dan sejenis gas, selain gas minyak bumi dan gas hidrokarbon lainnya
351	arus listrik
411	minyak dan lemak hewani
421	lemak dan minyak nabati tertentu, "lunak", minyak mentah, halus dan difraksinasi
422	lemak dan minyak nabati tertentu, minyak mentah, halus atau difraksinasi, selain "lunak"
431	lemak dan minyak hewani atau nabati, diproses; lilin; campuran atau olahan dari lemak atau minyak hewani atau nabati tidak dapat dimakan, tidak dirinci
511	hidrokarbon, tidak dirinci, dan halogenasi daripadanya, disulfonasi, dinitrasi atau turunan dari nitrosasi
512	alkohol, fenol, fenol-alkohol, dan halogenasi daripadanya, disulfonasi, dinitrasi atau turunan dari nitrosasi
513	asam karboksilat dan anhidrida, halida, peroksida dan asam peroksinya; halogenasi, sulfonasi, nitrasi atau turunan nitrosasi
514	fungsi senyawa nitrogen
515	senyawa organo-anorganik, senyawa heterosiklik, asam nukleat dan garamnya, dan sulfonamid
516	bahan kimia organik lainnya
522	unsur kimia anorganik, oksida dan garam halogen

Tabel 3. Kode SITC dan Deskripsi Kelompok Barang

Kode SITC	Kelompok Barang
(1)	(2)
523	garam dan garam peroksi, asam anorganik dan logam
524	bahan kimia anorganik lainnya; senyawa organik dan anorganik dari logam mulia
525	bahan radioaktif dan terkait
531	bahan pewarna dan sejenisnya sintetis organik, dan olahan daripadanya
532	bahan ekstrak pencelupan dan penyamakan, dan bahan penyamakan sintetis
533	pigmen, cat, pernis dan bahan terkait
541	obat dan farmasi produk, selain obat-obatan dari kelompok 542
542	obat-obatan (termasuk obat-obatan hewan)
551	minyak atsiri, parfum dan bahan perasa
553	wewangian, kosmetik atau persediaan untuk toilet (tidak termasuk sabun)
554	sabun, pembersih dan alat untuk pembersih
562	pupuk (selain yang dari kelompok 272)
571	polimer etilena, dalam bentuk dasar
572	polimer stirena, dalam bentuk dasar
573	polimer vinil klorida atau dari olefin terhalogenasi lainnya, dalam bentuk asal
574	poliasetal, polieter lainnya dan resin epoksida, dalam bentuk asal; polikarbonat, resin alkid, ester polialil dan poliester lainnya, dalam bentuk asal
575	plastik lainnya, dalam bentuk asal
579	limbah, kupasan dan skrap, dari plastik
581	tabung, pipa dan selang, dan alat kelengkapan sejenisnya, dari plastik
582	pelat, lembaran, film, foil dan strip, dari plastik

Tabel 3. Kode SITC dan Deskripsi Kelompok Barang

Kode SITC	Kelompok Barang
(1)	(2)
583	monofilamen yang ukuran penampang melebihi 1 mm, batang, tongkat dan bentuk profil, permukaan dikerjakan maupun tidak dikerjakan, dari plastik
591	insektisida, redontisida, fungisida, herbisida, produk anti-berkecambah dan pengatur pertumbuhan tanaman, desinfektan dan produk semacamnya, disiapkan dalam bentuk atau kemasan untuk penjualan eceran atau sebagai alat atau barang (misalnya, kelompok sulfur, sumbu
592	zat tepung (pati/kanji), inulin dan zat gandum; zat albumin; zat perekat
593	bahan peledak dan produk piroteknik
597	aditif yang disiapkan untuk minyak mineral dan sejenisnya; cairan yang disiapkan untuk transmisi hidrolik; untuk anti pembekuan dan cairan de-icing; untuk pembekuan
598	macam-macam produk kimia, tidak dirinci
599	produk sisa bahan kimia atau industri terkait, tidak dirinci; sampah kota; lumpur limbah; limbah lainnya
611	kulit
612	produsen kulit atau kulit komposisi, tidak dirinci; pelana dan perlengkapan kuda
613	kulit berbulu, disamak atau diolah (termasuk kepala, ekor, cakar dan bagian atau potongan lainnya), belum dirakit, atau dipasang (tanpa penambahan bahan lainnya), selain yang dimaksud dalam pos 848.31
621	bahan karet (telur, pasta, pelat, lembaran, batang, benang, tabung, karet)
625	ban karet, tapak ban dipertukarkan, penutup ban dan ban dalam untuk roda dari semua jenis
629	barang dari karet, tidak dirinci
633	produsen gabus
634	vener, kayu lapis, papan partikel, dan kayu lainnya, bekerja, tidak dirinci
635	produsen kayu, tidak dirinci
641	kertas dan kertas karton
642	kertas dan kertas karton, dipotong menurut ukuran atau bentuk, dan barang dari kertas atau kertas karton

Tabel 3. Kode SITC dan Deskripsi Kelompok Barang

Kode SITC	Kelompok Barang
(1)	(2)
651	benang tekstil
652	kain katun, tenun (tidak termasuk kain sempit atau khusus)
653	kain, anyaman, dari bahan tekstil buatan manusia (tidak termasuk kain sempit atau khusus)
654	kain tekstil lainnya, tenunan
655	kain rajutan atau kaitan (termasuk tabung kain rajutan, tidak dirinci, kain berbulu dan kain kerawang), tidak dirinci
656	kain tulle, renda, bordir, pita, hiasan dan barang lainnya
657	benang khusus, kain tekstil khusus dan produk-produk terkait
658	barang yang dibuat, seluruhnya atau terutama dari bahan tekstil, tidak dirinci
659	penutup lantai, dll
661	kapur, semen, dan konstruksi fabrikasi bahan (kecuali bahan kaca dan tanah liat)
662	bahan konstruksi dari tanah liat dan bahan konstruksi tahan api
663	produsen mineral, tidak dirinci
664	kaca
665	barang pecah belah
666	barang tembikar
667	mutiara dan batu mulia atau semi, belum atau sudah diolah
671	besi kasar, spiegeleisen, besi spons, besi atau baja butiran dan bubuk dan besi campuran
672	batang logam dan bentuk asal lainnya, dari besi atau baja; produk setengah jadi dari besi atau baja
673	produk gulungan datar dari besi atau baja bukan campuran, tidak dipalut, tidak disepuh atau tidak dilapisi
674	produk gulungan datar dari besi atau baja bukan campuran, dipalut, tidak disepuh atau dilapisi
675	produk gulungan datar dari baja campuran
676	jeruji besi dan baja, batang, ujung, bentuk dan bagian (termasuk lapisan tiang pancang)

Tabel 3. Kode SITC dan Deskripsi Kelompok Barang

Kode SITC	Kelompok Barang
(1)	(2)
677	rel atau bahan konstruksi rel kereta api, dari besi atau baja
678	kawat dari besi atau baja
679	tabung, pipa dan profil berongga, dan perlengkapan tabung atau pipa, dari besi atau baja
681	perak, platinum dan logam lainnya dari kelompok platinum
682	tembaga
683	nikel
684	aluminium
685	timah berat
686	seng
687	timah lunak (biasa berupa wadah logam untuk makanan)
689	berbagai jenis logam dasar non-besi yang digunakan dalam metalurgi, dan cermet
691	struktur dan bagian struktur, tidak dirinci, dari besi, baja atau aluminium
692	kontainer besi untuk penyimpanan atau transpor
693	produk kawat (tidak termasuk kabel listrik terisolasi) dan pagar pemanggang
694	paku, sekrup, mur, baut, paku keling dan sejenisnya, dari besi, baja, tembaga atau aluminium
695	alat yang digunakan pada tangan atau mesin
696	peralatan makan
697	peralatan rumah tangga dari logam dasar, tidak dirinci
699	produk logam dasar, tidak dirinci
711	ketel uap atau ketel penghasil uap lainnya, ketel uap air yang super panas, dan mesin tambahan yang digunakan dengan itu; bagian-bagiannya
712	turbin uap dan turbin uap lainnya dan bagian-bagiannya, tidak dirinci

Tabel 3. Kode SITC dan Deskripsi Kelompok Barang

Kode SITC	Kelompok Barang
(1)	(2)
713	mesin internal pembakaran piston dan bagian-bagiannya, tidak dirinci
714	mesin dan motor non-elektrik (selain kelompok 712,713 dan 718) dan bagian-bagiannya, tidak dirinci, dari mesin dan motor tersebut
716	instalasi rotasi listrik dan bagian-bagiannya, tidak dirinci
718	mesin pembangkit listrik dan bagian-bagiannya, tidak dirinci
721	mesin pertanian (tidak termasuk traktor) dan bagian-bagiannya
722	traktor (selain yang dimasukkan ke pos 744.14 dan 744.15)
723	peralatan teknik sipil dan kontraktor; dan bagian-bagiannya
724	mesin tekstil dan bahan kulit dan bagian-bagiannya, tidak dirinci
725	mesin pabrik kertas dan pulp, mesin pemotong kertas, dan mesin lainnya untuk pembuatan kertas; dan bagian-bagiannya
726	mesin pencetakan dan penjilidan dan bagian-bagiannya
727	mesin pengolahan makanan (tidak termasuk alat rumah tangga) dan bagian-bagiannya
728	mesin lainnya dan pelatan khusus industri tertentu; dan bagian-bagiannya, tidak dirinci
731	peralatan mesin yang bekerja menghilangkan logam atau material lainnya
733	peralatan mesin yang mengerjakan logam, karbida logam disinter atau sermet, tanpa menghilangkan bahannya
735	bagian, tidak dirinci dan kelengkapan yang cocok untuk digunakan hanya dengan mesin yang berada dalam kelompok 731 dan 733 (termasuk pegangan alat, self-opening die-heads, pemisah kepala dan lampiran khusus untuk peralatan mesin lainnya); pegangan alat
737	mesin pengerjaan logam (selain mesin perkakas lainnya) dan bagian-bagiannya, tidak dirinci
741	peralatan untuk pemanasan dan pendinginan dan bagian-bagiannya, tidak dirinci
742	pompa air, ada atau tdk dilengkapi alat ukur, lift cair; bagian dari pompa dan lift

Tabel 3. Kode SITC dan Deskripsi Kelompok Barang

Kode SITC	Kelompok Barang
(1)	(2)
743	pompa (selain pompa air) udara atau gas lainnya, kompresor dan kipas angin; ventilasi atau penutup daur ulang dilengkapi dengan kipas angin, dilengkapi atau tidak dengan filter; sentrifugal, alat penyaringan atau pemurnian ; dan bagiannya
744	peralatan penanganan mekanik dan bagian-bagiannya, tidak dirinci
745	mesin non-elektrik, alat dan peralatan mekanik dan bagiannya, tidak dirinci
746	bantalan bola atau gulung
747	kran, kran, katup dan alat sejenis untuk pipa, ketel uap, tanki, tong atau sejenisnya, termasuk katup penurun tekanan dan katup termostaik yang dikendalikan
748	poros transmisi (termasuk camshaft atau crankshaffts) dan engkol, bantalan rumah dan poros polos; gigi dan gir, bola atau rol sekrup, kotak gir dan pengubah kecepatan lainnya (termasuk konverter torsi); roda gaya dan puli
749	bagian non elektronik dan aksesoris mesin, tidak dirinci
751	mesin kantor
752	mesin pengolahan data otomatis dan unitnya; magnetik atau optik pembaca; mesin untuk menyalin data pada media data dalam bentuk kode dan mesin untuk mengolah data tersebut, tidak dirinci
759	bagian dan kelengkapan (selain penutup, kotak pembawa dan sejenisnya) cocok untuk digunakan hanya atau terutama dengan mesin yang berada dalam kelompok 751 dan 752
761	monitor dan proyektor, tidak digabung dengan aparatus penerima televisi; aparatur penerimaan untuk televisi ; dengan atau tidak dengan penerima siaran radio atau alat perekam suara atau video
762	pesawat penerima siaran radio, dikombinasi atau tidak, di pusat yang sama dengan alat rekaman suara atau jam
763	alat perekam atau pengganda suara; alat perekam atau pengganda video; ada atau tidak dengan penyatel video
764	peralatan telekomunikasi dan komponennya, tidak dirinci dan aksesoris peralatan yang berada di bab 76
771	mesin pembangkit listrik (selain pembangkit listrik di kelompok 76) dan bagiannya

Tabel 3. Kode SITC dan Deskripsi Kelompok Barang

Kode SITC	Kelompok Barang
(1)	(2)
772	alat listrik untuk berganti atau melindungi sirkuit listrik atau untuk membuat koneksi ke atau pada sirkuit listrik (misalnya switch, relay, sekring, penangkal petir, pembatas tegangan, penekan kenaikan tegangan, colokan dan soket, lampu pegangan dan junct
773	peralatan untuk menyalurkan listrik, tidak dirinci
774	peralatan elektrodiagnostik untuk tujuan medis, nedah , perawatan gigi atau kedokteran hewan dan peralatan radiologi
775	peralatan elektronik atau non-elektronik rumah tangga, tidak dirinci
776	termionik, katoda atau katup foto-katoda dan tabung (misalnya vakum atau uap atau katup gas terisi dan tabung, katup penyearah busur merkuri dan tabung, tabung sinar katoda, tabung kamera televisi); dioda, transistor dan perangkat semikonduktor yang serupa
778	mesin dan peralatan listrik, tidak dirinci
781	mobil dan kendaraan bermotor lainnya yang terutama didesain untuk pengangkutan orang (selain kendaraan bermotor untuk pengangkutan sepuluh orang atau lebih, termasuk pengemudi), termasuk stasiun-wagon dan mobil balap
782	kendaraan bermotor untuk pengangkutan barang dan kendaraan bermotor tujuan khusus
783	kendaraan bermotor jalanan, tidak dirinci
784	bagian dan aksesoris kendaraan bermotor dari kelompok 722, 781, 782 dan 783
785	sepeda motor (termasuk moped) dan sepeda, bermotor dan tidak bermotor; gerbong yang tidak valid
786	trailer dan semi trailer; kendaraan lainnya, tidak secara mekanis-propelled; dirancang khusus dan dilengkapi kontainer transportasi
791	kendaraan kereta api (termasuk hovertrains) dan peralatan terkait
792	pesawat dan peralatan terkait; pesawat ruang angkasa (termasuk satelit) dan kendaraan peluncuran pesawat ruang angkasa; bagiannya
793	kapal, kapal (termasuk hovercraft) dan struktur terapung
811	bangunan prefabrikasi

Tabel 3. Kode SITC dan Deskripsi Kelompok Barang

Kode SITC	Kelompok Barang
(1)	(2)
812	sanitasi, perlengkapan dan peralatan pipa dan pemanas, tidak dirinci
813	perlengkapan dan peralatan pencahayaan, tidak dirinci
821	furnitur dan bagiannya; selimut, kasur, barang pembuat kasur, bantal dan barang perabot sejenisnya
831	bagasi, koper, kotak rias, tas eksekutif, tas sekolah, tempat kacamata, tas teropong, tas kamera, tas alat musik, tas pistol, sarung dan wadah semacamnya; tas bepergian, tas makanan atau minuman, tas toilet
841	mantel pria dan anak laki-laki, jubah, jaket, jas, blazer, celana panjang, celana pendek, kemeja, pakaian dalam, pakaian tidur dan barang semacam dari kain tekstil, bukan rajutan atau kaitan (selain dari subkelompok 845.2)
842	mantel wanita dan anak perempuan, jubah, jaket, jas, celana panjang, celana pendek, kemeja, gaun dan rok, pakaian dalam, pakaian tidur dan barang semacam dari kain tekstil, bukan rajutan atau kaitan (selain dari subkelompok 845.2)
843	mantel pria dan anak laki-laki, jubah, jaket, jas, blazer, celana panjang, celana pendek, kemeja, pakaian dalam, pakaian tidur dan barang semacam dari kain tekstil, rajutan atau kaitan (selain dari subkelompok 845.2)
844	mantel wanita dan anak perempuan, jubah, jaket, jas, celana panjang, celana pendek, kemeja, gaun dan rok, pakaian dalam, pakaian tidur dan barang semacam dari kain tekstil, rajutan atau kaitan (selain dari subkelompok 845.2)
845	pakaian, dari kain tekstil, rajutan atau kaitan, ataupun tidak, tidak dirinci
846	aksesoris pakaian, dari kain tekstil, rajutan atau kaitan, ataupun tidak (selain untuk bayi)
848	artikel dari pakaian dan aksesoris pakaian selain dari kain tekstil; tutup kepala dari semua bahan
851	alas kaki
871	instrumen dan peralatan optik, tidak dirinci
872	instrumen dan peralatan, tidak dirinci, untuk tujuan medis, bedah, perawatan gigi atau kedokteran hewan
873	meter dan counter, tidak dirinci
874	instrumen dan peralatan untuk pengukuran, pemeriksaan, analisis dan pengendalian, tidak dirinci
881	peralatan dan perlengkapan fotografi, tidak dirinci
882	perlengkapan fotografi dan sinematografi

Tabel 3. Kode SITC dan Deskripsi Kelompok Barang

Kode SITC	Kelompok Barang
(1)	(2)
883	film sinematografi, disinari dan dicuci, dengan gabungan soundtrack atau hanya terdiri dari soundtrack, ataupun tidak
884	barang-barang optik, tidak dirinci
885	jam tangan dan jam dinding
891	senjata dan amunisi
892	barang cetakan
893	barang dari plastik, tidak dirinci
894	kereta bayi, mainan, game dan barang olahraga
895	persediaan kantor dan alat tulis, tidak dirinci
896	karya seni, barang kolektor dan barang antik
897	perhiasan, emas dan perak, dan barang lainnya dari bahan mulia atau semi mulia, tidak dirinci
898	alat musik dan bagian dan perlengkapannya; rekaman, kaset dan suara atau mirip rekaman lainnya (tidak termasuk barang dari kelompok 763 dan 883)
899	aneka macam barang produksi yang terpisah, tidak dirinci
911	paket pos tidak diklasifikasikan menurut jenis
931	transaksi khusus dan komoditas tidak diklasifikasikan menurut jenis
961	koin (selain koin emas), tidak menjadi alat pembayaran yang sah
971	emas, non-moneter (tidak termasuk bijih emas dan konsentrat)
999	tidak diketahui

DATA

MENCERDASKAN BANGSA



BADAN PUSAT STATISTIK

Jl. dr. Sutomo No. 6-8 Jakarta 10710
Telp : (021) 3841195, 3842508, 3810291-4, Fax : (021) 3857046
Homepage : <http://www.bps.go.id> E-mail : bpsHQ@bps.go.id

ISSN 2085-8132



9 772085 813004