

# STATISTIK TRANSPORTASI UDARA SULAWESI SELATAN TAHUN 2018



<https://sulsel.bps.go.id>



BADAN PUSAT STATISTIK  
PROVINSI SULAWESI SELATAN

# STATISTIK TRANSPORTASI UDARA SULAWESI SELATAN TAHUN 2018



# STATISTIK TRANSPORTASI UDARA SULAWESI SELATAN TAHUN 2018

ISBN	: -
No. Publikasi	: 73540.1901
Katalog Publikasi	: 8303003.73
Ukuran Buku	: 21 cm x 29,7 cm
Jumlah Halaman	: viii+ 36 halaman
Naskah	: Bidang Statistik Distribusi
Gambar kulit	: Bidang Statistik Distribusi
Diterbitkan Oleh	: © BPS Provinsi Sulawesi Selatan
Dicetak Oleh	: BPS Provinsi Sulawesi Selatan

*Dilarang mengumumkan, mendistribusikan, mengomunikasikan dan/atau menggandakan sebagian atau seluruh isi buku ini untuk tujuan komersial tanpa izin tertulis dari Badan Pusat Statistik Provinsi Sulawesi Selatan*

## KATA PENGANTAR

Kebutuhan data statistik dari waktu ke waktu dirasakan semakin meningkat seiring dengan era informasi yang menuntut data yang lebih beragam. Dalam rangka memenuhi kebutuhan data terkait perkembangan transportasi udara, BPS Provinsi Sulawesi Selatan menerbitkan publikasi "Statistik Transportasi Udara Sulawesi Selatan Tahun 2018".

Data yang disajikan dalam publikasi ini mencakup data lalu lintas angkutan udara yang terdiri atas lalu lintas pesawat, penumpang, bagasi, barang, dan pos/paket di bandara udara wilayah Sulawesi Selatan.

Terimakasih, dan penghargaan kami sampaikan kepada semua pihak yang telah memberikan bantuan sehingga publikasi ini dapat diterbitkan. Saran yang konstruktif dari pengguna data kami harapkan untuk penyempurnaan publikasi mendatang. Semoga publikasi ini bermanfaat.

Makassar, Juni 2019

BADAN PUSAT STATISTIK  
PROVINSI SULAWESI SELATAN  
Kepala,



Yos Rusdiansyah

## DAFTAR ISI

	Halaman
Kata Pengantar	iii
Daftar Isi	iv
Daftar Tabel	v
Daftar Gambar	vi
Daftar Lampiran	vii
I. Pendahuluan	2
1.1. Latar Belakang	2
1.2. Tujuan	3
1.3. Ruang Lingkup dan Sumber Data	3
II. Metodologi	6
2.1. Pengumpulan Data	6
2.2. Konsep dan Definisi	6
III. Ulasan	10
3.1. Lalu Lintas Penerbangan Domestik	10
3.2. Lalu Lintas Penerbangan Internasional	12
3.3. Lalu Lintas Penumpang Domestik	14
3.4. Lalu Lintas Penumpang Internasional	16
3.5. Lalu Lintas Barang Domestik	18
3.6. Lalu Lintas Barang Internasional	19
Lampiran	22

## DAFTAR TABEL

	Halaman
Tabel 1. Daftar Bandar Udara Provinsi Sulawesi Selatan	3
Tabel 2. Lalu Lintas Penerbangan Domestik menurut Bandara Provinsi Sulawesi Selatan Tahun 2016-2018	12
Tabel 3. Jumlah Penumpang Pesawat Domestik menurut Bandara Provinsi Sulawesi Selatan Tahun 2016-2018 (orang)	16
Tabel 4. Lalu Lintas Barang Domestik menurut Bandara Provinsi Sulawesi Selatan Tahun 2016-2018 (kg)	19

## DAFTAR GAMBAR

	Halaman
Gambar 1. Jumlah Penerbangan Domestik Bandara Sultan Hasanuddin Tahun 2016-2018	10
Gambar 2. Lalu Lintas Pesawat Penerbangan Domestik menurut Bulan Bandara Sultan Hasanuddin Tahun 2016-2018	11
Gambar 3. Jumlah Penerbangan Internasional Bandara Sultan Hasanuddin Tahun 2016-2018	13
Gambar 4. Lalu Lintas Pesawat Penerbangan Internasional menurut Bulan Bandara Sultan Hasanuddin Tahun 2016 – 2018	13
Gambar 5. Jumlah Penumpang Domestik Bandara Sultan Hasanuddin Tahun 2016 – 2018 (000 orang)	14
Gambar 6. Jumlah Penumpang Domestik menurut Bulan Bandara Sultan Hasanuddin Tahun 2016-2018 (000 orang)	15
Gambar 7. Jumlah Penumpang Internasional Bandara Sultan Hasanuddin Tahun 2016 – 2018 (orang)	17
Gambar 8. Jumlah Penumpang Internasional menurut Bulan Bandara Sultan Hasanuddin Tahun 2016 – 2018 (orang)	17
Gambar 9. Jumlah Bagasi, Kargo dan Pos Domestik pada Bandara Sultan Hasanuddin Tahun 2016 – 2018 (000 kg)	18
Gambar 10. Jumlah Bagasi, Kargo dan Pos Internasional pada Bandara Sultan Hasanuddin Tahun 2016 – 2018 (kg)	20

## DAFTAR LAMPIRAN

	Halaman
Lampiran 1. Direktori Bandara di Provinsi Sulawesi Selatan	22
Lampiran 2. Jumlah Penerbangan Domestik menurut Bulan pada Bandara Sultan Hasanuddin Makassar Tahun 2016-2018	23
Lampiran 3. Jumlah Penerbangan Internasional menurut Bulan pada Bandara Sultan Hasanuddin Makassar Tahun 2016-2018	24
Lampiran 4. Jumlah Penumpang Domestik menurut Bulan pada Bandara Sultan Hasanuddin Makassar Tahun 2016-2018 (orang)	25
Lampiran 5. Jumlah Penumpang Internasional menurut Bulan pada Bandara Sultan Hasanuddin Makassar Tahun 2016-2018 (orang)	26
Lampiran 6. Jumlah Bagasi Domestik menurut Bulan pada Bandara Sultan Hasanuddin Makassar Tahun 2016-2018 (Kg)	27
Lampiran 7. Jumlah Bagasi Internasional menurut Bulan pada Bandara Sultan Hasanuddin Makassar Tahun 2016-2018 (Kg)	28
Lampiran 8. Jumlah Kargo Domestik menurut Bulan pada Bandara Sultan Hasanuddin Makassar Tahun 2016-2018 (Kg)	29
Lampiran 9. Jumlah Kargo Internasional menurut Bulan pada Bandara Sultan Hasanuddin Makassar Tahun 2016-2018 (Kg)	30



Lampiran 10.	Jumlah Pos Domestik menurut Bulan pada Bandara Sultan Hasanuddin Makassar Tahun 2016-2018 (Kg)	31
Lampiran 11.	Jumlah Penerbangan Domestik menurut Bandara Pengumpuan Provinsi Sulawesi Selatan Tahun 2016-2018	32
Lampiran 12.	Jumlah Penumpang Penerbangan Domestik menurut Bandara Pengumpuan Provinsi Sulawesi Selatan Tahun 2016-2018	33
Lampiran 13.	Jumlah Kargo menurut Bandara Pengumpuan Provinsi Sulawesi Selatan Tahun 2016-2018	34
Lampiran 14.	Jumlah Bagasi menurut Bandara Pengumpuan Provinsi Sulawesi Selatan Tahun 2016-2018	35
Lampiran 15.	Jumlah Pos/ Paket menurut Bandara Pengumpuan Sulawesi Selatan Tahun 2016-2018	36

# Pendahuluan



# I. Pendahuluan

## 1.1. Latar Belakang

Transportasi mempunyai peranan yang sangat strategis dalam menunjang dan menggerakkan dinamika pembangunan, meningkatkan mobilitas manusia, barang dan jasa, membantu terciptanya pola distribusi nasional yang mantap dan dinamis, serta mendukung pengembangan wilayah, dan lebih memantapkan perkembangan kehidupan bermasyarakat, berbangsa dan bernegara dalam rangka perwujudan wawasan nusantara dan peningkatan hubungan internasional. Sebagai bagian dari Sistem Transportasi Nasional (Sistranas), transportasi udara saat ini berkembang sangat pesat. Tuntutan yang tinggi akan kebutuhan perpindahan barang dan manusia dari satu tempat ke tempat lain dalam jumlah yang besar dan waktu yang singkat menjadikan transportasi udara pilihan yang tepat. Kondisi ini akan berdampak pada peningkatan pergerakan dan perputaran ekonomi. Hubungan timbal balikpun terjadi ketika perbaikan ekonomi berdampak pada peningkatan pendapatan sehingga lebih banyak lagi masyarakat yang memilih moda transportasi udara.

Berdasarkan Undang Undang No. 1 tahun 2009 tentang Penerbangan Pasal 1, angkutan udara adalah setiap kegiatan dengan menggunakan pesawat udara untuk mengangkut penumpang, kargo dan pos untuk satu perjalanan atau lebih dari satu bandar udara ke bandar udara yang lain atau beberapa bandar udara. Sarana dalam transportasi udara adalah pesawat terbang, sedangkan prasarananya adalah bandar udara. Transportasi udara sebagai bagian dalam Sistem Transportasi Nasional (Sistranas) berfungsi ganda yaitu sebagai :

1. Unsur penunjang (*ship follow the trade*) dalam artian transportasi udara berperan dalam menunjang pertumbuhan ekonomi, politik, sosial budaya, pertahanan dan keamanan
2. Unsur perangsang (*ship promote the trade*) dalam artian transportasi udara bertujuan untuk membuka daerah terisolir/terpencil dan daerah perbatasan yang belum berkembang atau daerah lain dengan alasan pertahanan keamanan perlu



dilayani transportasi teratur dalam rangka mewujudkan Wawasan Nusantara dan Ketahanan Nasional serta upaya daerah terisolir berkembang sejajar dengan daerah lainnya.

## 1.2. Tujuan

Publikasi statistik angkutan udara bertujuan untuk memberikan informasi kepada para pengguna data mengenai aktivitas penerbangan baik domestik maupun internasional di wilayah Sulawesi Selatan. Data disajikan dalam kurun waktu tiga tahun terakhir untuk memberikan gambaran mengenai perkembangan dan pola aktivitas transportasi udara. Pada akhirnya publikasi ini diharapkan dapat berguna dalam pengambilan kebijakan terkait pembangunan transportasi.

## 1.3. Ruang Lingkup dan Sumber Data

Ruang lingkup publikasi Statistik Transportasi Udara meliputi data lalu lintas angkutan udara yang terdiri atas lalu lintas pesawat, penumpang, bagasi, barang, dan pos/paket di bandara udara wilayah Sulawesi Selatan. Tercatat sembilan bandara yang tercakup dalam publikasi ini yaitu :

Tabel 1. Daftar Bandar Udara Provinsi Sulawesi Selatan

No.	Kab/Kota	Nama Bandara	Hirarki Bandara	Fungsi Bandara
1	Makassar	Sultan Hasanuddin	Pengumpul Skala Primer (1/2)	Internasional Utama, Regional, Haji, Kargo
2	Kep. Selayar	H. Aroepala	Pengumpan	Domestik
3	Bone	Bone Mappalo Ulewang	Pengumpan	Domestik
4	Luwu	Mali Bua	Pengumpan	Domestik
5	Tana Toraja	Pongtiku	Pengumpan	Domestik
6	Luwu Utara	Andi Jemna Masamba	Pengumpan	Domestik
7	Luwu Utara	Seko	Pengumpan	Domestik
8	Luwu Utara	Rampi	Pengumpan	Domestik
9	Luwu Timur	Soroako	Pengumpan	Domestik



Sumber data lalu lintas angkutan udara berasal dari bandar udara sebagai pendukung aktivitas kegiatan penerbangan baik penerbangan domestik (dalam negeri) maupun internasional, yang dikelola oleh PT (Persero) Angkasa Pura maupun Unit Pelaksana Teknis (UPT) yang berada langsung di bawah struktur organisasi Kantor Wilayah Kementerian Perhubungan setempat. Data lalu lintas angkutan udara terdiri atas lalu lintas pesawat, penumpang, bagasi, barang, dan pos/paket.

<https://sulsel.bps.go.id>



# METODOLOGI



## II. METODOLOGI

### 2.1. Pengumpulan Data

Bandar udara merupakan sebuah simpul dalam suatu sistem transportasi yang berfungsi sebagai terminal tempat transfer perjalanan orang dan barang dari moda udara ke moda lain dan sebaliknya. Sesuai dengan Peraturan Pemerintah RI No. 70 Tahun 2001, bandar udara adalah tempat mendarat dan lepas landas pesawat udara, naik turun penumpang dan atau bongkar muat kargo dan atau pos/paket serta dilengkapi dengan fasilitas keselamatan penerbangan dan sebagai tempat pemindahan moda transportasi. Bandara yang dikelola PT (Persero) Angkasa Pura I (PAP I) dan PT (Persero) Angkasa Pura II (PAP II) masing-masing sebanyak 13 bandara, sedangkan bandara lainnya dikelola Unit Pelaksana Teknis di lingkungan Direktorat Jenderal Perhubungan Udara. Untuk Bandara Sultan Hasanuddin berada di bawah pengelolaan PT (Persero) Angkasa Pura II. Sedangkan bandara di wilayah kabupaten/kota dikelola oleh unit pelaksana teknis

### 2.2. Konsep dan Definisi

#### 1. Bandara

Jaringan prasarana transportasi udara terdiri dari bandar udara, yang berfungsi sebagai simpul, dan ruang udara yang berfungsi sebagai ruang lalu lintas udara. Bandar udara dibedakan berdasarkan fungsi, penggunaan, klasifikasi, status dan penyelenggaraannya serta kegiatannya.

- Berdasarkan hirarki fungsinya bandar udara dikelompokkan menjadi bandar udara pusat penyebaran (bandara pengumpul) dan bandar udara bukan pusat penyebaran (bandara pengumpan). Bandar Udara Pengumpul adalah bandar udara yang mempunyai cakupan pelayanan yang luas dari berbagai bandar udara yang melayani penumpang dan/atau [kargo](#) dalam jumlah besar dan mempengaruhi perkembangan ekonomi secara nasional atau berbagai provinsi. Sedangkan yang dimaksud dengan Bandar Udara Pengumpan adalah:



1. Bandar udara yang mempunyai cakupan pelayanan dan mempengaruhi perkembangan ekonomi lokal.
  2. Bandar udara tujuan atau bandar udara penunjang dari bandar udara pengumpul.
  3. Bandar udara sebagai salah satu prasarana penunjang pelayanan kegiatan lokal.
- Berdasarkan penggunaannya, bandar udara dikelompokkan menjadi :
    - a) bandar udara yang terbuka untuk melayani angkutan udara ke/dari luar negeri
    - b) bandar udara yang tidak terbuka untuk melayani angkutan udara ke/dari luar negeri
  - Berdasarkan statusnya, bandar udara dikelompokkan menjadi :
    - a) bandar udara umum yang digunakan untuk melayani kepentingan umum
    - b) bandar udara khusus yang digunakan untuk melayani kepentingan sendiri guna menunjang kegiatan tertentu

## 2. Rute penerbangan

Jaringan pelayanan transportasi udara merupakan kumpulan rute penerbangan yang melayani kegiatan transportasi udara dengan jadwal dan frekuensi yang sudah tertentu. Berdasarkan wilayah pelayanannya, rute penerbangan dibagi menjadi penerbangan dalam negeri dan rute penerbangan luar negeri. Jaringan penerbangan dalam negeri dan luar negeri merupakan suatu kesatuan dan terintegrasi dengan jaringan transportasi darat dan laut. Berdasarkan hirarki pelayanannya, rute penerbangan terdiri atas :

- a) rute utama yaitu rute yang menghubungkan antar bandar udara pusat penyebaran.
- b) rute pengumpan yaitu rute yang menghubungkan antara bandar udara pusat penyebaran dengan bandar udara yang bukan pusat penyebaran, dan atau antar bandar udara bandar udara bukan pusat penyebaran.





- c) rute perintis yaitu rute yang menghubungkan bandar udara bukan pusat penyebaran dengan bandar udara bukan pusat penyebaran yang terletak pada daerah terisolasi.
3. Keberangkatan/Kedatangan Pesawat adalah jumlah keberangkatan/kedatangan pesawat terbang.
  4. Penerbangan domestik adalah penerbangan dari dan menuju bandar udara di dalam wilayah Indonesia.
  5. Penerbangan internasional adalah penerbangan dari atau menuju bandar udara di luar wilayah Indonesia.
  6. Penumpang diangkut adalah jumlah/banyaknya penumpang yang diangkut.
  7. Penumpang domestik adalah jumlah penumpang pada penerbangan domestik.
  8. Penumpang internasional adalah jumlah penumpang pada penerbangan internasional.
  9. Barang diangkut adalah jumlah/banyaknya barang yang diangkut.



# ULASAN

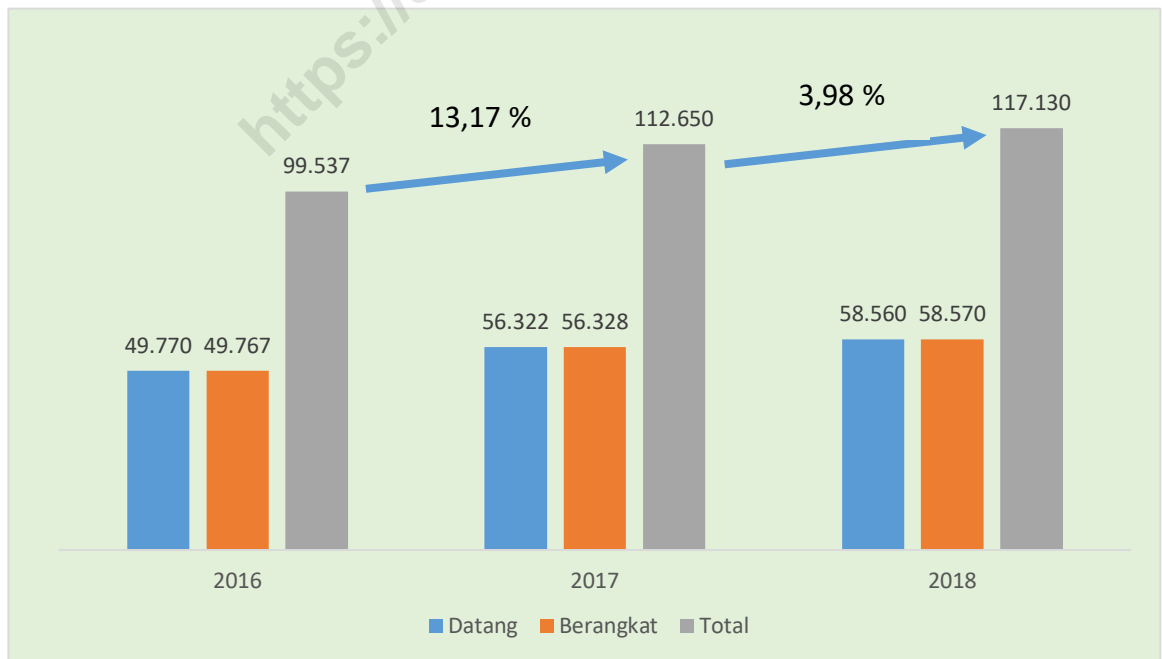


### III. ULASAN

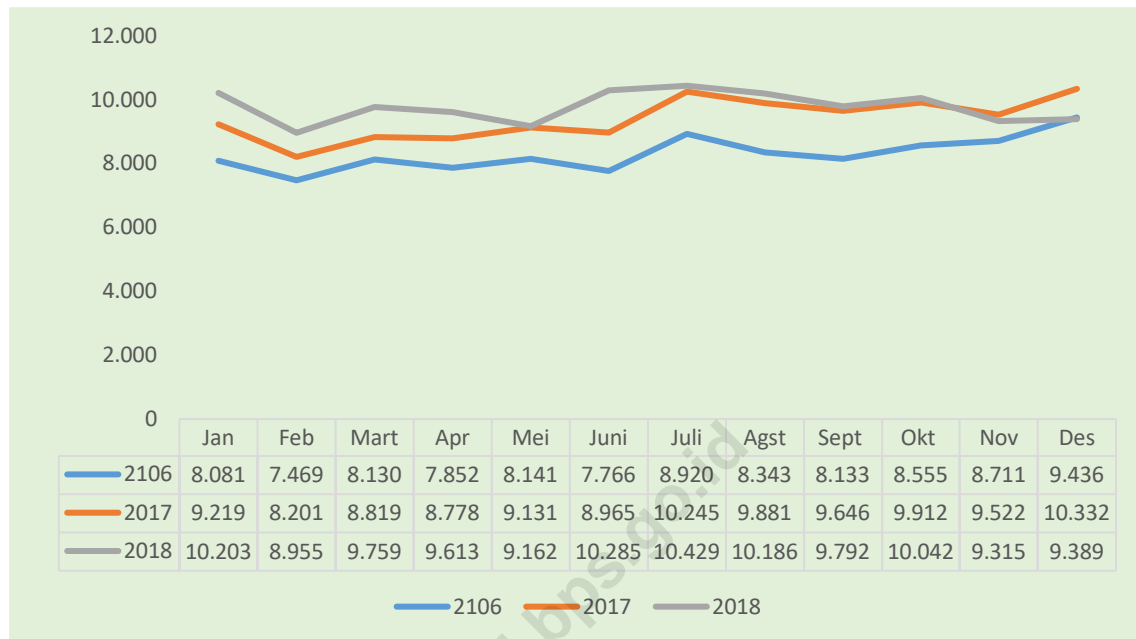
#### 3.1. Lalu Lintas Penerbangan Domestik

Lalu lintas penerbangan menunjukkan banyaknya pesawat yang datang dan berangkat ke/dari bandara. Semakin banyaknya pesawat yang datang dan berangkat menunjukkan tingkat kesibukan suatu bandara. Sebagai bandara internasional, Bandara Sultan Hasanuddin merupakan bandara yang cukup padat. Selama tiga tahun berturut-turut dari tahun 2016 sampai 2018 terus mengalami peningkatan. Pada tahun 2016 total pesawat dengan penerbangan domestik yang datang dan berangkat berjumlah 99.537 unit, meningkat 13,17 persen di tahun 2017 menjadi 112.650 unit. Terakhir pada tahun 2018 jumlah pesawat yang datang dan berangkat mencapai 117.130 unit atau meningkat sebesar 3,98 persen. Proporsi antara jumlah penerbangan kedatangan dan keberangkatan hampir berimbang.

Gambar 1. Jumlah Penerbangan Domestik Bandara Sultan Hasanuddin Tahun 2016 – 2018



Gambar 2. Lalu Lintas Pesawat Penerbangan Domestik menurut Bulan Bandara Sultan Hasanuddin Tahun 2016 - 2018



Pola penerbangan secara bulanan menunjukkan kecenderungan meningkat dari awal tahun hingga akhir tahun. Namun demikian jika diamati lebih teliti terlihat adanya pergeseran puncak penerbangan. Pada tahun 2016 dan 2017 Juli dan Desember. Sementara memasuki tahun 2018 puncak penerbangan pada bulan Januari dan Juli.

Sebagai bandara pengumpan, delapan bandara yang ada di luar kota Makassar berkontribusi terhadap aktivitas Bandara Sultan Hasanuddin. Hal ini terlihat dari jumlah penerbangan domestik yang terus meningkat selama periode 2016 sampai 2018. Secara total, jumlah penerbangan domestik (datang + berangkat) di bandara pengumpan wilayah Provinsi Sulawesi Selatan pada tahun 2016 sebanyak 5.368 unit meningkat 7.97 persen di tahun 2017 menjadi 5.796 unit. Terakhir pada tahun 2018 jumlah penerbangan mencapai 6.738 unit atau tumbuh senilai 16,25 persen.

Sepanjang tahun 2016 dan 2017 jumlah penerbangan domestik di atas seribu terjadi di Bandara Andi Jemna Masamba dan Bandara Seko. Perkembangan sangat pesat terjadi di tahun 2018 dengan tambahan penumpang di atas seribu pada



Bandara H Aeropala dan Bandara Mali Bua. Terdapat satu bandara yang tidak beroperasi selama tahun 2018 yaitu Bandara Bone Mappalo Ulaweng

Tabel 2. Lalu Lintas Penerbangan Domestik menurut Bandara Provinsi Sulawesi Selatan Tahun 2016 - 2018

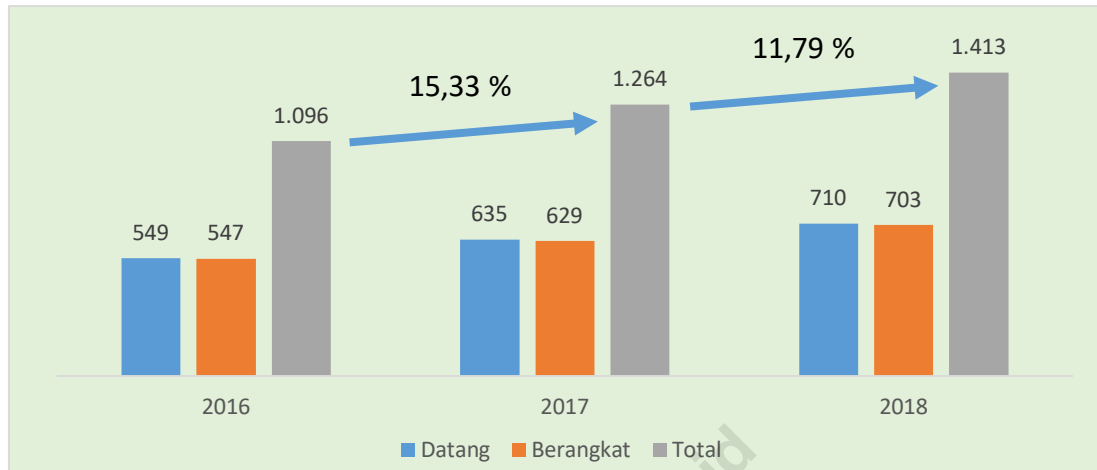
Bandara	2016	2017	2018
H. Aroepala	828	924	1.345
Bone Mappalo Ulaweng	662	100	0
Mali Bua	538	654	1.270
Pongtiku	283	536	242
Andi Jemna Masamba	1.065	1.040	1.249
Seko	760	1.035	1.094
Rampi	754	989	936
Soroako	478	518	602
Sultan Hasanuddin	99.537	112.650	117.130

### 3.2. Lalu lintas Penerbangan Internasional

Jumlah penerbangan internasional pada Bandara Sultan Hasanuddin jauh di bawah penerbangan domestik. Pada tahun 2016 jumlah pesawat dengan penerbangan internasional yang datang dan berangkat sejumlah 1.096 unit. Selanjutnya meningkat cukup tinggi 15,33 persen menjadi 1.264 unit di tahun 2017. Terakhir total penerbangan internasional pada tahun 2018 mencapai 1.413 unit atau meningkat 11,79 persen. Pertumbuhan jumlah penerbangan internasional menunjukkan bahwa kinerja Bandara Sultan Hasanuddin Makassar sebagai pintu masuk bagi wilayah timur Indonesia semakin meningkat.



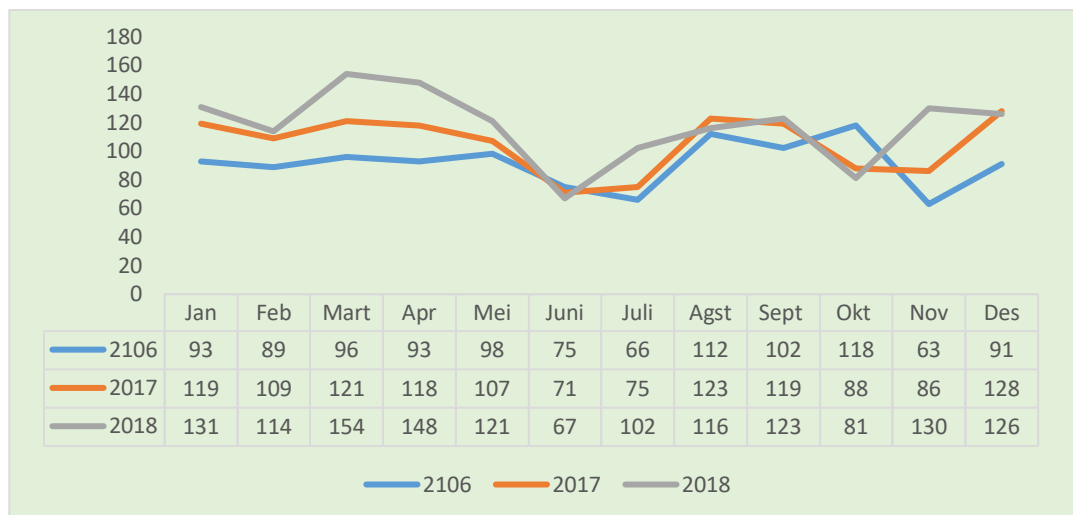
Gambar 3. Jumlah Penerbangan Internasional Bandara Sultan Hasanuddin Tahun 2016 – 2018



Pola bulanan penerbangan internasional menunjukkan bahwa pada tahun 2016 penerbangan internasional tertinggi terjadi pada bulan Oktober (118 unit). Sedangkan tahun 2017 dan 2018 tertinggi masing-masing pada bulan Desember (128 unit) dan Maret (154 unit).

Jumlah penerbangan paling rendah pada tahun 2016 terjadi pada bulan November (63 unit). Sedangkan pada tahun 2017 dan 2018 jumlah penerbangan terendah keduanya pada bulan Juni dengan 71 unit dan 67 unit.

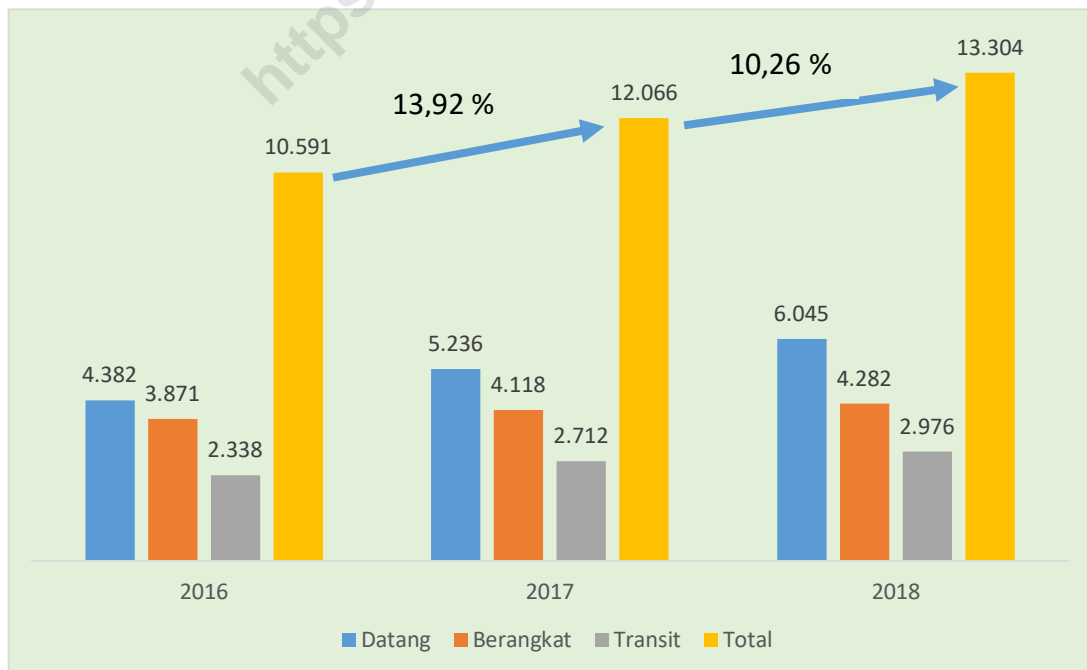
Gambar 4. Lalu Lintas Pesawat Penerbangan Internasional menurut Bulan Bandara Sultan Hasanuddin Tahun 2016 - 2018



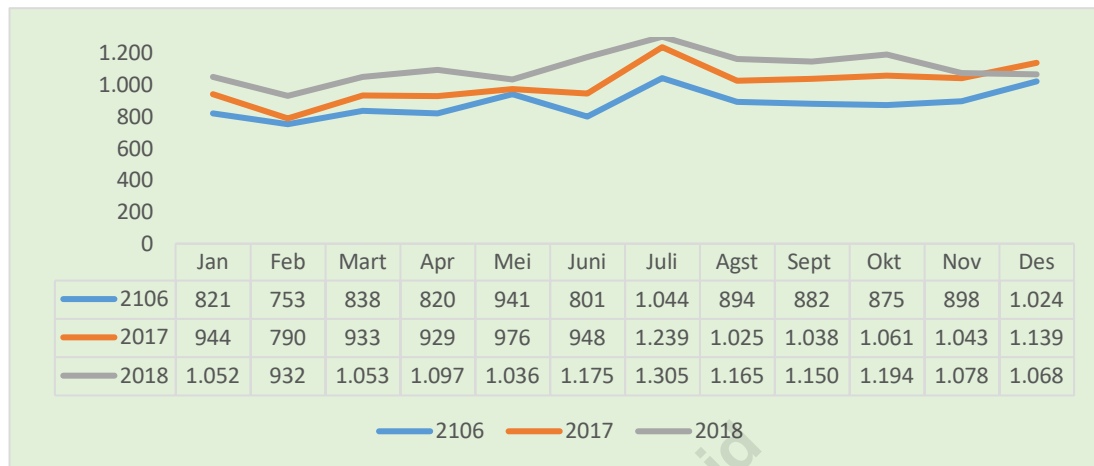
### 3.3. Lalu Lintas Penumpang Domestik

Lalu lintas penumpang domestik menunjukkan jumlah penumpang yang melakukan penerbangan domestik dari atau menuju bandara di dalam negeri. Jumlah penumpang domestik bandara Sultan Hasanuddin tahun 2018 sebanyak 13.303.838 orang yang terdiri dari 6.045.355 orang penumpang datang, 4.282.251 orang penumpang berangkat dan 2.976.232 orang penumpang transit. Total penumpang tahun 2018 meningkat 10,26 persen dari tahun 2017 yang berjumlah 12.065.635 orang. Capaian pertumbuhan penumpang domestik pada tahun 2018 ini sedikit lebih rendah dibanding tahun 2017 yang mampu tumbuh sebesar 13,92 persen. Perlambatan pertumbuhan jumlah penumpang domestik disebabkan pertumbuhan jumlah penumpang berangkat yang melambat. Meskipun proporsi jumlah pesawat domestik yang datang dan berangkat di Bandara Sultan Hasanuddin hampir berimbang, namun jumlah penumpang datang selalu lebih banyak dibanding jumlah penumpang berangkat dan transit.

Gambar 5. Jumlah Penumpang Domestik Bandara Sultan Hasanuddin Tahun 2016-2018 (000 orang)



Gambar 6. Jumlah Penumpang Domestik menurut Bulan Bandara Sultan Hasanuddin Tahun 2016 – 2018 (000 orang)



Jumlah penumpang domestik setiap bulan mengalami peningkatan secara gradual dengan jumlah penumpang tertinggi pada bulan Juli dan terendah pada bulan Februari. Jumlah penumpang pada semester pertama (Januari – Juni) cenderung lebih rendah dibanding semester dua (Juli – Desember). Kondisi ini disebabkan tingginya mobilitas penduduk pada semester dua sebagai imbas perayaan lebaran, liburan sekolah dan perayaan natal. Sepanjang tahun 2018 penumpang domestik sudah di atas 1 juta orang tiap bulannya kecuali bulan Februari. Capaian ini menunjukkan tingkat kesibukan Bandara Sultan Hasanuddin di tahun 2018 semakin pesat.

Jumlah penumpang domestik pada bandara pengumpan menunjukkan fluktuasi yang sangat beragam. Jika ditinjau berdasarkan jumlah penerbangan dan jumlah penumpang menunjukkan adanya ketimpangan di beberapa bandara pengumpan. Bandara Bone Mappalo Ulaweng selama tahun 2018 tidak beroperasi. Banyaknya penerbangan tidak serta merta berdampak pada besarnya jumlah penumpang. Pada tahun 2018 jumlah penerbangan bandara pengumpan tertinggi di Bandara Aeropala, namun jumlah penumpang tertinggi pada Bandara Mali Bua. Terdapat lima bandara dengan lalulintas penumpang di atas 10.000 orang yaitu Bandara Mali Bua (69.412 orang), Bandara H. Aeropala (69.243 orang), Bandara





Soroako (21.177 orang), Bandara Andi Jemna Masamba (12.516 orang) dan Bandara Seko (10.461 orang).

Tabel 3. Jumlah Penumpang Pesawat Domestik menurut Bandara Provinsi Sulawesi Selatan Tahun 2016 - 2018 (orang)

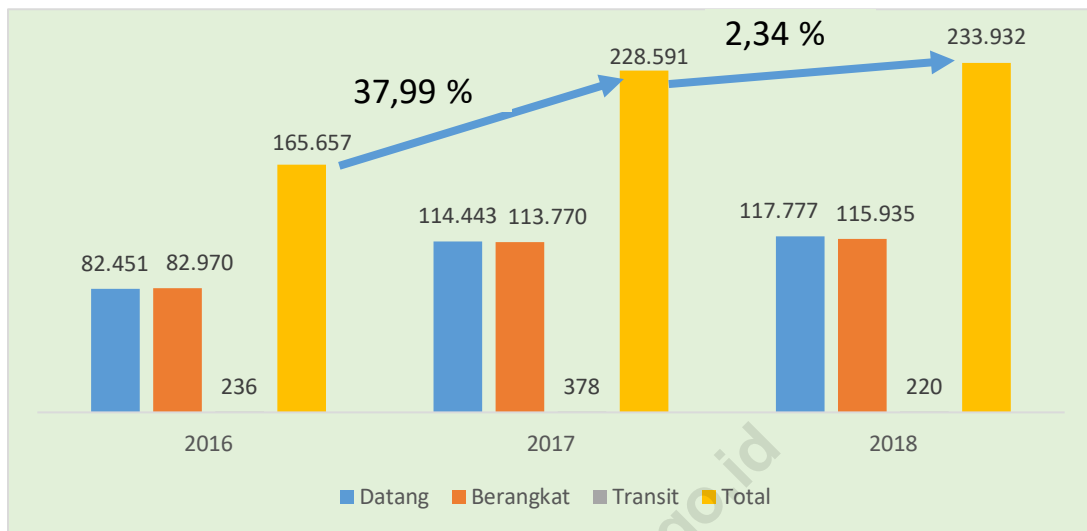
Bandara	2016	2017	2018
H. Aroepala	24.449	41.222	69.243
Bone Mappalo Ulaweng	752	33	0
Mali Bua	8.349	40.304	69.412
Pongtiku	1.973	8.367	1.810
Andi Jemna Masamba	9.370	10.028	12.516
Seko	6.723	7.731	10.461
Rampi	6.001	5.819	6.675
Soroako	16.789	19.766	21.177
Sultan Hasanuddin	10.591.258	12.065.635	13.303.838

### 3.4. Lalu Lintas Penumpang Internasional

Lalu lintas penumpang internasional menunjukkan jumlah penumpang yang melakukan penerbangan internasional dari atau menuju bandara di luar negeri. Secara kumulatif jumlah penumpang internasional jauh lebih rendah dibanding penumpang domestik, namun dari sisi pertumbuhan mengalami lompatan cukup besar. Pada tahun 2016 total penumpang internasional yang datang, berangkat dan transit di Bandara Sultan Hasanuddin berjumlah 165.657 orang. Memasuki tahun 2017, jumlah penumpang asing meningkat menjadi 228.591 orang atau tumbuh senilai 37,99 persen. Kondisi ini berlanjut di tahun 2018 dengan capaian pertumbuhan sebesar 2,34 persen menjadi 233.932 orang.

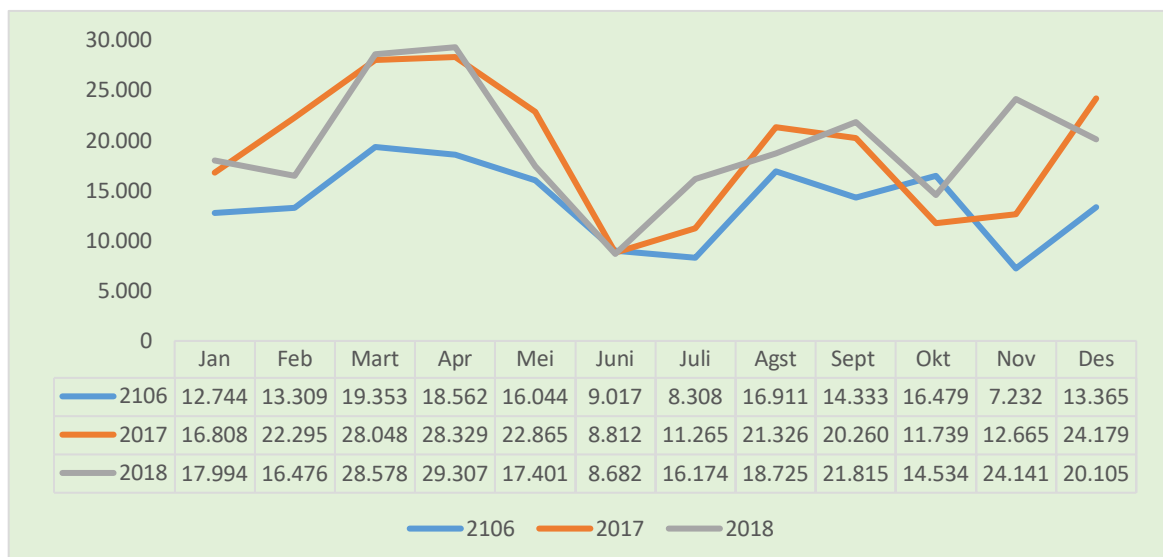


Gambar 7. Jumlah Penumpang Internasional Bandara Sultan Hasanuddin Tahun 2016 – 2018 (orang)



Ditinjau berdasarkan jumlah penumpang internasional yang datang dan berangkat menunjukkan bahwa jumlah kedatangan penumpang internasional biasanya lebih besar daripada jumlah keberangkatan. Hal ini menunjukkan bahwa Bandara Sultan Hasanuddin menjadi pilihan pintu masuk pertama menuju kawasan Indonesia.

Gambar 8. Jumlah Penumpang Internasional menurut Bulan Bandara Sultan Hasanuddin Tahun 2016 – 2018 (orang)

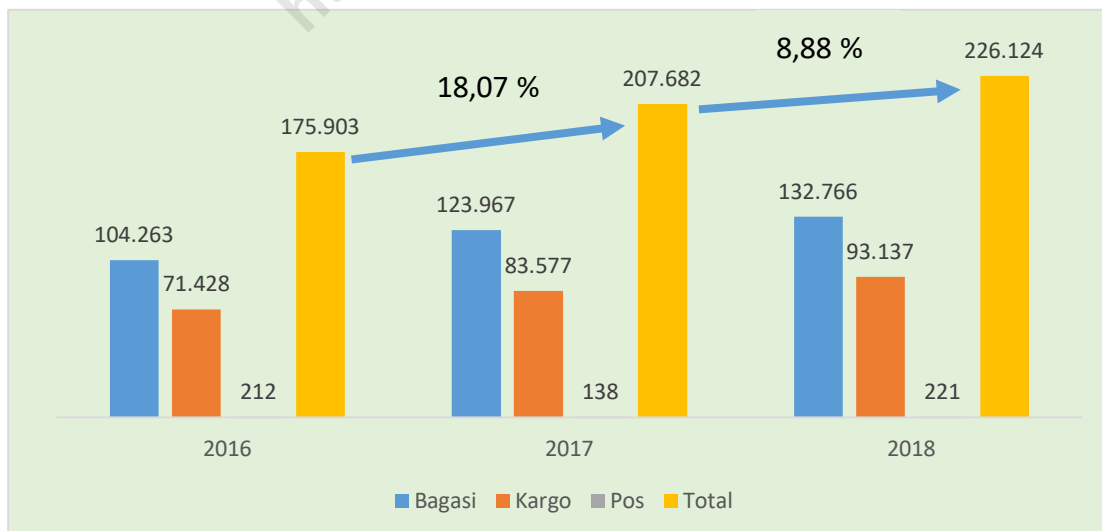


Terdapat pola yang berbeda antara jumlah penumpang domestik dan penumpang internasional secara bulanan. Jumlah penumpang domestik pada semester kedua cenderung lebih tinggi. Sementara jumlah penumpang internasional pada semester pertama cenderung lebih banyak. Jumlah penumpang internasional terendah pada bulan Juni-Juli dan tertinggi pada bulan Maret-April.

### 3.5. Lalu Lintas Barang Domestik

Lalu lintas barang di bandara terdiri dari bagasi, kargo dan pos. Diantara tiga kategori ini lalu lintas bagasi yang paling dominan. Pada tahun 2016 total barang domestik sebesar 176 juta kg dengan rincian 104 juta kg bagasi, 71 juta kg kargo dan 212 ribu pos. Muatan barang domestik meningkat senilai 18,07 persen di tahun 2017 menjadi 208 juta kg (124 juta kg bagasi, 84 juta kg kargo dan 138 ribu pos). Memasuki akhir 2018 total muatan barang domestik menembus 226 juta kg atau naik 8,88 persen dengan rincian 133 juta kg bagasi, 93 juta kg kargo dan 221 ribu kg pos.

Gambar 9. Jumlah Bagasi, Kargo dan Pos Domestik pada Bandara Sultan Hasanuddin Tahun 2016-2018 (000 Kg)



Pada tahun 2016 lalu lintas barang domestik terbesar di Bandara Soroako. Memasuki tahun 2017 dan 2018 kapasitas barang domestik terbesar di Bandara Malibua. Terdapat tiga bandara dengan jumlah muatan barang (bagasi, kargo dan pos) diatas 150 ribu kg yaitu Bandara Mali Bua, Bandara H. Aeropala, dan Bandara Soroako.

Tabel 4. Lalu Lintas Barang Domestik menurut Bandara Provinsi Sulawesi Selatan Tahun 2016-2018 (Kg)

Bandara	2016	2017	2018
H. Aroepala	137.122	224.001	330.585
Bone Mappalo Ulaweng	3.761	1.551	0
Mali Bua	40.142	237.236	480.438
Pongtiku	107.151	50.150	11.993
Andi Jemna Masamba	139.280	130.348	128.779
Seko	79.282	85.587	112.680
Rampi	110.316	80.495	74.734
Soroako	160.644	194.111	198.271
Sultan Hasanuddin	175.903.157	207.681.638	226.124.541

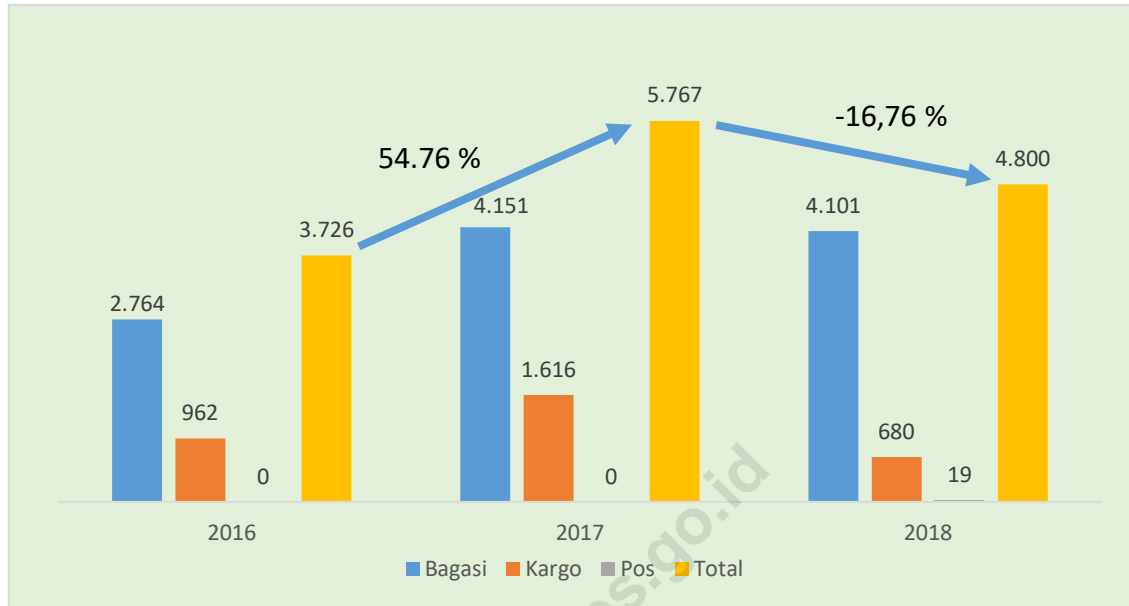
### 3.6. Lalu Lintas Barang Internasional

Kuantitas lalu lintas barang internasional lebih kecil dibanding lalu lintas barang domestik. Meskipun demikian dari sisi pertumbuhan, lalu lintas barang internasional tumbuh lebih fluktuatif. Dominansi muatan bagasi internasional masih paling besar.

Pada tahun 2017 muatan barang internasional meningkat 54,76 persen dari 3,73 juta kg pada tahun 2016 menjadi 5,77 juta kg. Selanjutnya pada tahun 2018 muatan barang internasional mencapai 4,8 juta kg atau turun sebesar 16,76 persen.



Gambar 10 Jumlah Bagasi, Kargo dan Pos Internasional pada Bandara Sultan Sultan Hasanuddin Makassar Tahun 2016-2018 (000 Kg)



# LAMPIRAN



Lampiran 1.

**Direktori Bandara di Provinsi Sulawesi Selatan**

NO.	KAB/KOTA	NAMA BANDARA	HIRARKI	FUNGSI
1.	Selayar	H. Aeropala	Pengumpan	Domestik
2.	Bone	Bone Mappalo Ulaweng	Pengumpan	Domestik
3.	Luwu	Mali Bua	Pengumpan	Domestik
4.	Tana Toraja	Pongtiku	Pengumpan	Domestik
5.	Luwu Utara	Andi Jemna Masamba	Pengumpan	Domestik
6.	Luwu Utara	Seko	Pengumpan	Domestik
7.	Luwu Utara	Rampi	Pengumpan	Domestik
8.	Luwu Timur	Soroako	Pengumpan	Domestik
9.	Makassar	Hasanuddin	Pengumpul Skala Primer	Internasional Utama, Regional, Haji, Kargo



Lampiran 2.

**Jumlah Penerbangan Domestik menurut Bulan pada Bandara Sultan Hasanuddin Makassar  
Tahun 2016-2018**

Bulan	2016			2017			2018		
	Datang	Berangkat	Jumlah	Datang	Berangkat	Jumlah	Datang	Berangkat	Jumlah
Januari	4.041	4.040	8.081	4.609	4.610	9.219	5.103	5.100	10.203
Februari	3.735	3.734	7.469	4.103	4.097	8.201	4.476	4.479	8.955
Maret	4.066	4.064	8.130	4.408	4.411	8.819	4.881	4.878	9.759
April	3.926	3.926	7.852	4.390	4.388	8.778	4.804	4.809	9.613
Mei	4.070	4.071	8.141	4.563	4.568	9.131	4.579	4.583	9.162
Juni	3.882	3.884	7.766	4.482	4.483	8.965	5.142	5.143	10.285
Juli	4.460	4.460	8.920	5.123	5.122	10.245	5.208	5.221	10.429
Agustus	4.171	4.172	8.343	4.941	4.940	9.881	5.094	5.092	10.186
September	4.066	4.067	8.133	4.823	4.823	9.646	4.900	4.892	9.792
Oktober	4.275	4.280	8.555	4.953	4.959	9.912	5.021	5.021	10.042
November	4.356	4.355	8.711	4.759	4.763	9.522	4.657	4.658	9.315
Desember	4.722	4.714	9.436	5.168	5.164	10.332	4.695	4.694	9.389
Total	49.770	49.767	99.537	56.322	56.328	112.651	58.560	58.570	117.130





Lampiran 3.

**Jumlah Penerbangan Internasional menurut Bulan pada Bandara Sultan Hasanuddin Makassar Tahun 2016-2018**

Bulan	2016			2017			2018		
	Datang	Berangkat	Jumlah	Datang	Berangkat	Jumlah	Datang	Berangkat	Jumlah
Januari	46	47	93	60	59	119	65	66	131
Februari	44	45	89	54	55	109	57	57	114
Maret	46	50	96	61	60	121	76	78	154
April	47	46	93	59	59	118	77	71	148
Mei	49	49	98	54	53	107	61	60	121
Juni	38	37	75	36	35	71	33	34	67
Juli	33	33	66	38	37	75	53	49	102
Agustus	56	56	112	61	62	123	58	58	116
September	51	51	102	61	58	119	61	62	123
Oktober	61	57	118	45	43	88	39	42	81
November	31	32	63	41	45	86	66	64	130
Desember	47	44	91	65	63	128	64	62	126
Total	549	547	1.096	635	629	1.264	710	703	1.413



## Lampiran 4.

**Jumlah Penumpang Domestik menurut Bulan pada Bandara Sultan Hasanuddin Makassar  
Tahun 2016-2018 (orang)**

Bulan	2016				2017				2018			
	Datang	Berangkat	Transit	Jumlah	Datang	Berangkat	Transit	Jumlah	Datang	Berangkat	Transit	Jumlah
Januari	327.349	322.876	170.701	820.926	392.043	352.303	200.067	944.413	451.585	369.341	230.685	1.051.611
Februari	302.186	282.961	168.152	753.299	332.683	277.667	179.443	789.793	410.550	309.966	211.484	932.000
Maret	346.858	309.626	181.055	837.539	398.242	324.899	209.887	933.028	472.621	344.360	236.240	1.053.221
April	335.901	302.431	181.507	819.839	397.886	321.736	209.501	929.123	489.315	358.725	248.748	1.096.788
Mei	387.084	349.507	204.367	940.958	413.517	339.579	222.741	975.837	463.338	329.273	243.236	1.035.847
Juni	331.648	277.715	191.897	801.260	432.966	295.404	219.600	947.970	546.769	378.040	250.097	1.174.906
Juli	436.136	395.195	212.709	1.044.040	529.479	437.365	272.273	1.239.117	578.723	431.176	295.259	1.305.158
Agustus	368.602	318.159	207.264	894.025	454.125	339.820	231.429	1.025.374	535.650	361.565	267.992	1.165.207
September	372.500	323.990	185.198	881.688	447.680	363.580	226.988	1.038.248	527.226	364.526	258.163	1.149.915
Oktober	354.815	319.488	200.624	874.927	466.553	355.451	238.930	1.060.934	555.778	376.134	262.020	1.193.932
November	369.895	318.297	210.086	898.278	452.916	344.065	246.296	1.043.277	500.306	338.317	239.062	1.077.685
Desember	449.209	350.815	224.455	1.024.479	517.464	366.189	254.868	1.138.521	513.494	320.828	233.246	1.067.568
Total	4.382.183	3.871.060	2.338.015	10.591.258	5.235.554	4.118.058	2.712.023	12.065.635	6.045.355	4.282.251	2.976.232	13.303.838



Lampiran 5.

**Jumlah Penumpang Internasional menurut Bulan pada Bandara Sultan Hasanuddin Makassar  
Tahun 2016-2018 (orang)**

Bulan	2016				2017				2018			
	Datang	Berangkat	Transit	Jumlah	Datang	Berangkat	Transit	Jumlah	Datang	Berangkat	Transit	Jumlah
Januari	6.348	6.371	25	12.744	8.699	8.109	0	16.808	9.794	8.200	0	17.994
Februari	6.451	6.858	0	13.309	11.050	11.245	0	22.295	7.740	8.736	0	16.476
Maret	9.097	10.256	0	19.353	14.189	13.859	0	28.048	13.633	14.945	0	28.578
April	9.604	8.958	0	18.562	14.054	14.275	0	28.329	15.053	14.254	0	29.307
Mei	8.526	7.518	0	16.044	12.077	10.788	0	22.865	10.438	6.963	0	17.401
Juni	4.861	4.156	0	9.017	5.075	3.737	0	8.812	4.394	4.288	0	8.682
Juli	4.568	3.740	0	8.308	4.770	6.495	0	11.265	4.372	11.802	0	16.174
Agustus	3.682	13.018	211	16.911	3.897	17.429	0	21.326	6.497	12.228	0	18.725
September	7.962	6.371	0	14.333	16.130	3.752	378	20.260	17.635	4.180	0	21.815
Oktober	11.731	4.748	0	16.479	7.466	4.273	0	11.739	5.917	8.617	0	14.534
November	3.419	3.813	0	7.232	5.193	7.472	0	12.665	12.250	11.864	27	24.141
Desember	6.202	7.163	0	13.365	11.843	12.336	0	24.179	10.054	9.858	193	20.105
Total	82.451	82.970	236	165.657	114.443	113.770	378	228.591	117.777	115.935	220	233.932



Lampiran 6.

**Jumlah Bagasi Domestik menurut Bulan pada Bandara Sultan Hasanuddin Makassar  
Tahun 2016-2018 (Kg)**

Bulan	2016				2017				2018			
	Datang	Berangkat	Transit	Jumlah	Datang	Berangkat	Transit	Jumlah	Datang	Berangkat	Transit	Jumlah
Januari	2.949.024	4.746.243	-	7.695.267	3.998.610	3.912.681	2.287.600	10.198.891	4.366.348	3.982.584	2.511.955	10.860.887
Februari	2.670.559	4.131.019	-	6.801.578	3.322.874	3.002.308	1.999.460	8.324.642	3.835.460	3.199.771	2.223.318	9.258.549
Maret	3.130.494	4.532.869	-	7.663.363	3.739.581	3.267.726	2.168.652	9.175.959	4.453.332	3.570.474	2.545.772	10.569.578
April	3.011.817	4.490.921	-	7.502.738	3.814.756	3.298.294	2.227.094	9.340.144	4.595.147	3.694.085	2.643.868	10.933.100
Mei	3.553.549	5.265.963	-	8.819.512	3.999.052	3.461.688	2.391.290	9.852.030	4.343.324	3.361.144	2.616.103	10.320.571
Juni	3.258.000	4.808.057	-	8.066.057	4.383.204	3.205.170	2.374.842	9.963.216	5.272.456	3.926.174	2.702.568	11.901.198
Juli	4.331.912	6.314.915	-	10.646.827	5.076.692	4.877.892	2.977.841	12.932.425	5.435.071	4.415.211	3.195.073	13.045.355
Agustus	3.602.365	5.525.495	-	9.127.860	4.374.397	3.469.268	2.484.253	10.327.918	5.055.838	3.753.321	2.953.951	11.763.110
September	3.656.665	5.350.224	-	9.006.889	4.288.503	3.804.125	2.441.399	10.534.027	4.813.211	3.742.264	2.730.378	11.285.853
Oktober	3.471.006	5.496.829	-	8.967.835	4.553.895	3.846.619	2.638.096	11.038.610	5.067.016	3.812.914	2.810.650	11.690.580
November	3.566.762	5.581.290	-	9.148.052	4.394.442	3.620.250	2.659.449	10.674.141	4.649.827	3.384.863	2.536.499	10.571.189
Desember	4.501.286	6.315.800	-	10.817.086	4.979.426	3.837.879	2.787.400	11.604.705	4.796.129	3.321.594	2.448.408	10.566.131
Total	41.703.439	62.559.625	-	104.263.064	50.925.432	43.603.900	29.437.376	123.966.708	56.683.159	44.164.399	31.918.543	132.766.101

Catatan : Data transit tidak tercakup pada tahun 2016



## Lampiran 7

**Jumlah Bagasi Internasional menurut Bulan pada Bandara Sultan Hasanuddin Makassar  
Tahun 2016-2018 (Kg)**

Bulan	2016				2017				2018			
	Datang	Berangkat	Transit	Jumlah	Datang	Berangkat	Transit	Jumlah	Datang	Berangkat	Transit	Jumlah
Januari	112.843	79.637	0	192.480	194.694	98.451	0	293.145	207.059	102.426	0	309.485
Februari	117.256	89.685	0	206.941	264.077	147.265	0	411.342	159.959	113.934	0	273.893
Maret	166.545	123.539	0	290.084	354.032	187.234	0	541.266	308.175	194.606	0	502.781
April	208.237	112.761	0	320.998	362.678	189.419	0	552.097	355.345	178.575	0	533.920
Mei	182.181	86.703	0	268.884	254.801	125.488	0	380.289	237.047	82.033	0	319.080
Juni	93.809	49.981	0	143.790	92.723	42.754	0	135.477	80.254	49.943	0	130.197
Juli	75.763	41.639	0	117.402	76.042	99.815	0	175.857	68.179	191.353	0	259.532
Agustus	55.322	221.720	0	277.042	61.369	311.146	0	372.515	134.769	205.885	0	340.654
September	180.004	104.392	0	284.396	406.086	46.901	3.668	456.655	449.999	47.570	0	497.569
Oktober	293.296	51.456	0	344.752	160.863	48.314	0	209.177	108.444	101.209	0	209.653
November	53.314	40.635	0	93.949	103.774	88.385	0	192.159	236.822	149.770	128	386.720
Desember	130.596	92.771	0	223.367	275.300	155.644	0	430.944	203.545	131.728	1.765	337.038
Total	1.669.166	1.094.919	0	2.764.085	2.606.439	1.540.816	3.668	4.150.923	2.549.597	1.549.032	1.893	4.100.522

Catatan : Data transit tidak tercakup pada tahun 2016



## Lampiran 8

**Jumlah Kargo Domestik menurut Bulan pada Bandara Sultan Hasanuddin Makassar  
Tahun 2016-2018 (Kg)**

Bulan	2016				2017				2018			
	Datang	Berangkat	Transit	Jumlah	Datang	Berangkat	Transit	Jumlah	Datang	Berangkat	Transit	Jumlah
Januari	2.229.484	3.387.768	-	5.617.252	2.134.511	2.875.418	1.126.853	6.136.782	3.174.132	3.259.193	1.474.392	7.907.717
Februari	1.891.126	2.975.404	-	4.866.530	2.245.128	2.567.020	1.118.316	5.930.464	2.729.149	3.216.166	1.261.212	7.206.527
Maret	1.968.585	3.452.734	-	5.421.319	2.741.153	2.844.303	1.161.382	6.746.838	3.245.972	3.380.964	1.431.996	8.058.932
April	2.130.950	3.265.751	-	5.396.701	2.511.914	2.871.020	1.166.543	6.549.477	3.123.302	3.115.567	1.480.717	7.719.586
Mei	2.282.100	3.419.037	-	5.701.137	2.674.064	3.179.976	1.235.990	7.090.030	3.467.081	2.904.933	1.538.279	7.910.293
Juni	2.731.281	3.659.481	-	6.390.762	2.552.820	2.703.641	1.108.705	6.365.166	2.551.810	2.321.635	1.245.372	6.118.817
Juli	1.636.970	3.066.927	-	4.703.897	2.584.540	2.821.529	1.153.377	6.559.446	3.186.203	3.098.048	1.464.137	7.748.388
Agustus	2.088.773	4.418.396	-	6.507.169	2.868.721	2.964.362	1.323.266	7.156.349	3.332.841	2.999.566	1.467.251	7.799.658
September	2.173.960	4.297.802	-	6.471.762	2.579.705	2.643.380	1.165.249	6.388.334	3.480.564	2.656.776	1.501.119	7.638.459
Oktober	2.186.826	4.689.257	-	6.876.083	3.176.591	3.036.894	1.564.632	7.778.117	3.987.664	2.829.308	1.635.495	8.452.467
November	2.427.410	4.235.981	-	6.663.391	3.223.813	3.035.490	1.670.195	7.929.498	3.648.859	2.957.566	1.559.813	8.166.238
Desember	2.623.958	4.187.739	-	6.811.697	3.626.287	3.570.643	1.749.726	8.946.656	3.640.469	3.146.615	1.622.669	8.409.753
Total	26.371.423	45.056.277	-	71.427.700	32.919.247	35.113.676	15.544.234	83.577.157	39.568.046	35.886.337	17.682.452	93.136.835

Catatan : Data transit tidak tercakup pada tahun 2016



**Jumlah Kargo Internasional menurut Bulan pada Bandara Sultan Hasanuddin Makassar  
Tahun 2016-2018 (Kg)**

Bulan	2016				2017				2018			
	Datang	Berangkat	Transit	Jumlah	Datang	Berangkat	Transit	Jumlah	Datang	Berangkat	Transit	Jumlah
Januari	120	63.821	0	63.941	111	99.183	0	99.294	1.022	52.090	0	53.112
Februari	46	50.177	0	50.223	1.302	116.347	0	117.649	20.323	45.856	0	66.179
Maret	229	99.455	0	99.684	273	94.981	0	95.254	1.724	41.903	0	43.627
April	2.122	159.870	0	161.992	0	52.572	0	52.572	1.668	62.829	0	64.497
Mei	2.842	122.872	0	125.714	6.250	54.068	0	60.318	2.645	59.980	0	62.625
Juni	55	89.980	0	90.035	4.424	65.356	0	69.780	3	48.753	0	48.756
Juli	140	23.937	0	24.077	2.221	69.896	0	72.117	254	68.372	0	68.626
Agustus	157	51.897	0	52.054	1.098	65.988	0	67.086	356	66.298	0	66.654
September	184	61.062	0	61.246	603	48.687	0	49.290	2.499	53.969	0	56.468
Oktober	4.069	84.991	0	89.060	2.113	46.938	0	49.051	175	54.644	0	54.819
November	37	72.914	0	72.951	601	48.638	0	49.239	2.186	47.214	0	49.400
Desember	454	70.761	0	71.215	19.081	815.017	0	834.098	274	45.669	0	45.943
Total	10.455	951.737	0	962.192	38.077	1.577.671	0	1.615.748	33.129	647.577	0	680.706



**Jumlah Pos Domestik menurut Bulan pada Bandara Sultan Hasanuddin Makassar  
Tahun 2016-2018 (Kg)**

Bulan	2016				2017				2018			
	Datang	Berangkat	Transit	Jumlah	Datang	Berangkat	Transit	Jumlah	Datang	Berangkat	Transit	Jumlah
Januari	10.482	7.382	-	17.864	5.869	3.182	792	9.843	7.764	6.072	1.083	14.919
Februari	7.853	34.210	-	42.063	4.590	2.250	690	7.530	8.004	3.845	410	12.259
Maret	8.041	5.374	-	13.415	6.059	2.333	1.137	9.529	5.465	3.899	652	10.016
April	8.168	19.390	-	27.558	6.737	3.556	960	11.253	4.949	5.963	994	11.906
Mei	6.318	6.830	-	13.148	6.680	4.814	1.266	12.760	3.596	8.650	1.347	13.593
Juni	10.159	7.923	-	18.082	6.586	4.658	745	11.989	8.589	18.260	1.880	28.729
Juli	9.153	4.103	-	13.256	6.071	4.067	596	10.734	9.087	9.651	604	19.342
Agustus	7.851	6.112	-	13.963	5.526	4.003	1.041	10.570	7.360	5.110	2.377	14.847
September	7.548	5.173	-	12.721	5.858	5.183	634	11.675	6.384	8.499	1.637	16.520
Oktober	6.995	3.082	-	10.077	8.953	6.187	1.236	16.376	8.105	5.034	1.452	14.591
November	5.909	5.209	-	11.118	6.937	5.904	967	13.808	11.687	10.900	1.355	23.942
Desember	11.800	7.328	-	19.128	6.483	4.496	727	11.706	21.826	16.00	3.015	40.941
Total	100.277	112.116	-	212.393	76.349	50.633	10.791	137.773	102.816	101.983	16.806	221.605

Catatan : Data transit tidak tercakup pada tahun 2016





Lampiran 11

**Jumlah Penerbangan Domestik menurut Bandara Pengumpan Provinsi Sulawesi Selatan Tahun 2016-2018**

Bandara	2016			2017			2018		
	Datang	Berangkat	Jumlah	Datang	Berangkat	Jumlah	Datang	Berangkat	Jumlah
H. Aroepala	414	414	828	462	462	924	675	670	1.345
Bone Mappalo Ulaweng	331	331	662	50	50	100	0	0	0
Mali Bua	269	269	538	327	327	654	635	635	1.270
Pongtiku	141	142	283	268	268	536	121	121	242
Andi Jemna Masamba	527	538	1.065	519	521	1.040	625	624	1.249
Seko	384	376	760	518	517	1.035	546	548	1.094
Rampi	379	375	754	494	495	989	468	468	936
Soroako	239	239	478	259	259	518	301	301	602
Total	2.684	2.684	5.368	2.897	2.899	5.796	3.371	3.367	6.738



**Jumlah Penumpang Penerbangan Domestik menurut Bandara Pengumpan Provinsi Sulawesi Selatan Tahun 2016-2018**

Bandara	2016			2017			2018		
	Datang	Berangkat	Jumlah	Datang	Berangkat	Jumlah	Datang	Berangkat	Jumlah
H. Aroepala	11.850	12.599	24.449	19.936	21.286	41.222	33.807	35.436	69.243
Bone Mappalo Ulaweng	427	325	752	18	15	33	0	0	0
Mali Bua	4.029	4.320	8.349	20.427	19.877	40.304	34.554	34.858	69.412
Pongtiku	1.043	930	1.973	3.863	4.504	8.367	780	1.030	1.810
Andi Jemna Masamba	4.583	4.787	9.370	5.041	4.987	10.028	6.144	6.372	12.516
Seko	3.373	3.350	6.723	3.817	3.914	7.731	5.138	5.323	10.461
Rampi	3.018	2.983	6.001	2.924	2.895	5.819	3.510	3.165	6.675
Soroako	8.618	8.171	16.789	9.929	9.837	19.766	10.590	10.587	21.177
Total	36.941	37.465	74.406	65.955	67.315	133.270	94.523	96.771	191.294



### Jumlah Kargo menurut Bandara Pengumpan Provinsi Sulawesi Selatan Tahun 2016-2018

Bandara	2016			2017			2018		
	Bongkar	Muat	Jumlah	Bongkar	Muat	Jumlah	Bongkar	Muat	Jumlah
H. Aroepala	0	0	0	0	0	0	0	0	0
Bone Mappalo Ulaweng	103	92	195	125	0	125	0	0	0
Mali Bua	0	0	0	54	49	103	131.630	137.061	268.691
Pongtiku	0	0	0	208	247	455	700	178	878
Andi Jemna Masamba	3.852	31.634	35.486	7.053	31.029	38.082	5.370	4.867	10.237
Seko	9.264	5.032	14.296	7.889	4.381	12.270	6.176	7.078	13.254
Rampi	35.573	2.804	38.377	26.217	5.586	31.803	4.746	5.959	10.705
Soroako	0	0	0	0	0	0	17.260	12.404	29.664
Total	48.792	39.562	88.354	41.546	41.292	82.838	165.882	167.547	333.429



**Jumlah Bagasi menurut Bandara Pengumpan Provinsi Sulawesi Selatan Tahun 2016-2018**

Bandara	2016			2017			2018		
	Bongkar	Muat	Jumlah	Bongkar	Muat	Jumlah	Bongkar	Muat	Jumlah
H. Aroepala	53.177	64.845	118.022	86.004	104.597	190.601	168.682	156.003	324.685
Bone Mappalo Ulaweng	1.807	1.759	3.566	0	111	111	0	0	0
Mali Bua	20.831	19.311	40.142	120.420	116.713	237.133	105.960	101.756	207.716
Pongtiku	100.351	6.800	107.151	22.270	27.425	49.695	6.375	4.740	11.115
Andi Jemna Masamba	41.149	62.645	103.794	51.049	41.217	92.266	59.738	58.804	118.542
Seko	34.074	30.912	64.986	36.154	37.163	73.317	48.678	50.748	99.426
Rampi	44.765	27.174	71.939	20.897	27.795	48.692	31.667	32.362	64.029
Soroako	92.881	63.605	156.486	104.290	83.672	187.962	86.498	77.516	164.014
Total	389.035	277.051	666.086	441.084	438.693	879.777	507.598	481.929	989.527



### Jumlah Pos/ Paket menurut Bandara Pengumpan Sulawesi Selatan Tahun 2016-2018

Bandara	2016			2017			2018		
	Bongkar	Muat	Jumlah	Bongkar	Muat	Jumlah	Bongkar	Muat	Jumlah
H. Aroepala	19.100	0	19.100	33.400	0	33.400	5.900	0	5.900
Bone Mappalo Ulaweng	0	0	0	1.028	287	1.315	0	0	0
Mali Bua	0	0	0	0	0	0	2.898	1.133	4.031
Pongtiku	0	0	0	0	0	0	0	0	0
Andi Jemna Masamba	0	0	0	0	0	0	0	0	0
Seko	0	0	0	0	0	0	0	0	0
Rampi	0	0	0	0	0	0	0	0	0
Soroako	2.240	1.918	4.158	2.502	3.647	6.149	2.631	1.962	4.593
Total	21.340	1.918	23.258	36.930	3.934	40.864	11.429	3.095	14.524



# DATA

## MENCERDASKAN BANGSA

<https://sulsel.bps.go.id>



**BADAN PUSAT STATISTIK  
PROVINSI SULAWESI SELATAN**

Jl. Haji Bau No. 6 Makassar 90125, Telepon (0411) 854838  
(Sentral), 872879 Fax. (0411) 851225

Email : [sulsel@bps.go.id](mailto:sulsel@bps.go.id) Website : <http://sulsel.bps.go.id>