



**BADAN PUSAT STATISTIK
KABUPATEN HULU SUNGAI TENGAH**

BERITA RESMI STATISTIK

1 November 2024

Deddy Winarno, S.ST., M.Si.
Kepala BPS Kabupaten Hulu Sungai Tengah






BADAN PUSAT STATISTIK
KABUPATEN HULU SUNGAI TENGAH

I N F L A S I

PERKEMBANGAN INDEKS HARGA KONSUMEN
KABUPATEN HULU SUNGAI TENGAH

No. 10/11/6307/Th. I, 1 November 2024

Catatan Peristiwa



Harga Ikan Mulai Meningkatkan

Supply ikan menurun akibat mulai musim hujan dan pasokan dari luar daerah juga menurun, menyebabkan harga ikan mulai meningkat.



Supply Beras dan Cabai Melimpah

Banyaknya pasokan beras lokal dan cabai dari luar daerah menyebabkan harga beras dan cabai masih mengalami penurunan.



Harga Emas Meningkatkan

Terjadinya peningkatan harga emas secara internasional.



Harga BBM Turun

Harga BBM non subsidi turun pada 1 Oktober 2024.

INFLASI OKTOBER 2024

Inflasi Bulan ke Bulan

(Oktober 2024 terhadap September 2024)

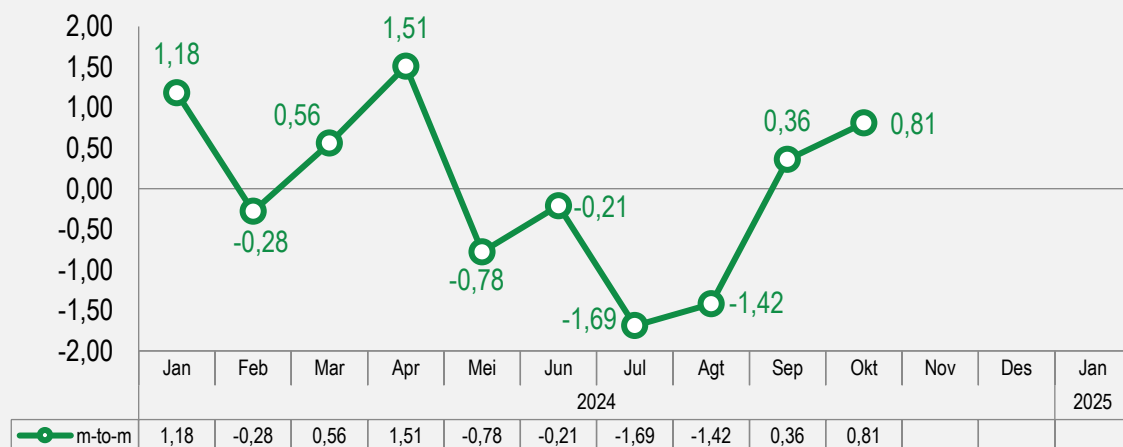
0,81%

Deflasi Tahun Kalender

(Oktober 2024 terhadap Desember 2023)

0,01%

Perkembangan inflasi bulan ke bulan (%)



Inflasi Berdasarkan Kelompok Pengeluaran (*m-to-m*, %)


Rincian	Inflasi	Andil Inflasi
Inflasi Umum	0,81	0,81
1. Makanan, Minuman, dan Tembakau	2,09	0,81
2. Pakaian dan Alas Kaki	~0	~0
3. Perumahan, Air, Listrik, dan Bahan Bakar Rumah Tangga	-0,03	~0
4. Perlengkapan, Peralatan, dan Pemeliharaan Rutin Rumah Tangga	-0,06	~0
5. Kesehatan	~0	~0
6. Transportasi	-0,72	-0,06
7. Informasi, Komunikasi, dan Jasa Keuangan	-0,12	-0,01
8. Rekreasi, Olahraga, dan Budaya	-0,04	~0
9. Pendidikan	~0	~0
10. Penyediaan Makanan dan Minuman/Restoran	0,11	0,02
11. Perawatan Pribadi dan Jasa Lainnya	0,75	0,05

Keterangan:

~0: Data sangat kecil/mendekati nol




Komoditas Pendorong Inflasi



Bulan ke Bulan

- Ikan Haruan
- Ikan Nila
- Ikan Sepat Siam
- Daging Ayam Ras
- Tomat
- Emas Perhiasan
- Ikan Kembung
- Ikan Layang

Komoditas Pendorong Deflasi



Bulan ke Bulan

- Kacang Panjang
- Bensin
- Beras
- Cabai Merah
- Telur Ayam Ras
- Ketimun
- Bawang Putih
- Kangkung

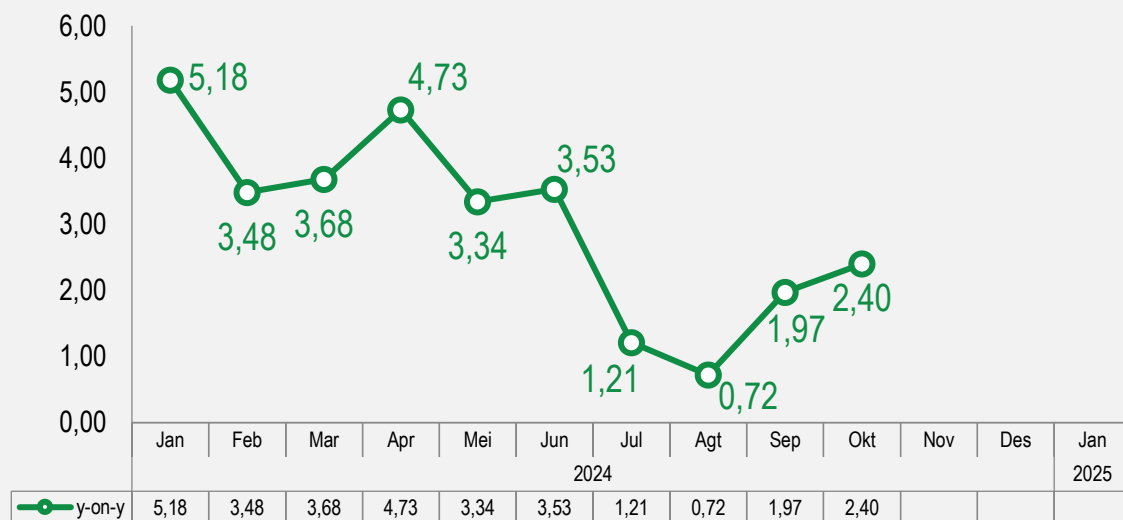
INFLASI OKTOBER 2024 (y-on-y)

Inflasi Tahun ke Tahun

(Oktober 2024 terhadap Oktober 2023)

2,40%

Perkembangan inflasi tahun ke tahun (%)




Inflasi Berdasarkan Kelompok (y-on-y,%)

Rincian	Inflasi	Andil Inflasi
INFLASI UMUM	2,40	2,40
1. Makanan, Minuman, dan Tembakau	2,47	0,98
2. Pakaian dan Alas Kaki	1,16	0,07
3. Perumahan, Air, Listrik, dan Bahan Bakar Rumah Tangga	1,37	0,13
4. Perlengkapan, Peralatan, dan Pemeliharaan Rutin Rumah Tangga	2,01	0,08
5. Kesehatan	1,30	0,02
6. Transportasi	-0,08	-0,01
7. Informasi, Komunikasi, dan Jasa Keuangan	-0,22	-0,01
8. Rekreasi, Olahraga, dan Budaya	3,68	0,05
9. Pendidikan	3,41	0,09
10. Penyediaan Makanan dan Minuman/Restoran	4,63	0,71
11. Perawatan Pribadi dan Jasa Lainnya	4,93	0,29

Keterangan:

~0: Data sangat kecil/mendekati nol

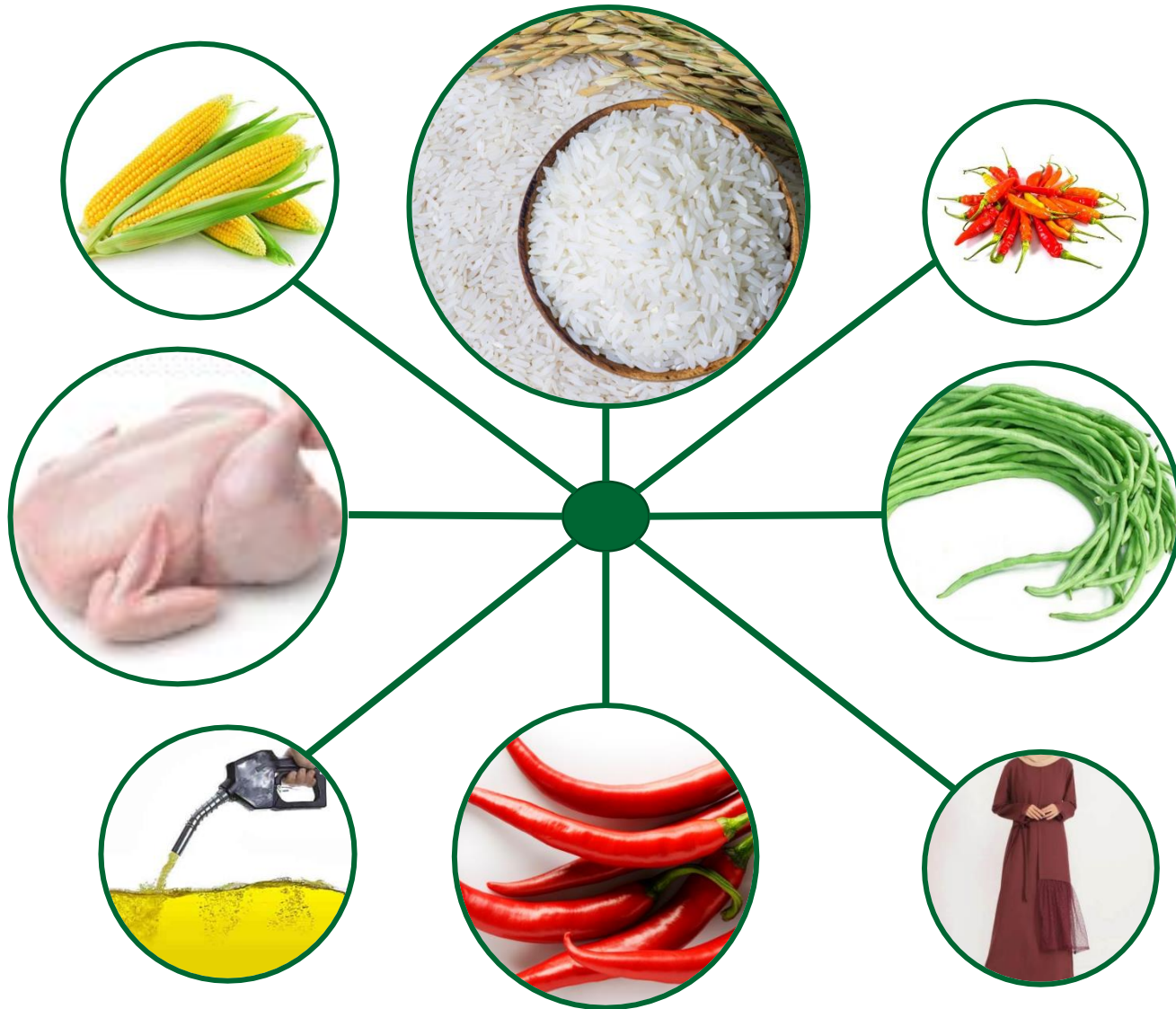
Komoditas Pendorong Inflasi



Tahun ke Tahun

- Ikan Papuyu
- Ikan Haruan
- Ikan Nila
- Emas Perhiasan
- Ikan Sepat Siam
- Nasi Dengan Lauk
- Sigaret Kretek Mesin
- Kue Kering Berminyak

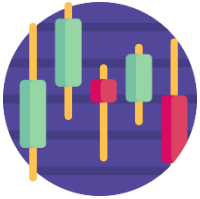
Komoditas Pendorong Deflasi



Tahun ke Tahun

- Beras
- Daging Ayam Ras
- Cabai Merah
- Kacang Panjang
- Jagung Manis
- Bensin
- Baju Muslim Wanita
- Cabai Rawit

RINGKASAN INFLASI OKTOBER 2024



Pada bulan Oktober 2024, terjadi inflasi *m-to-m* sebesar **0,81%**, inflasi *y-on-y* sebesar **2,40%** dan deflasi *y-to-d* sebesar **0,01%**



Penyumbang utama inflasi bulan Oktober 2024 secara *m-to-m* adalah kelompok makanan, minuman, dan tembakau dengan andil **0,81%**. Komoditas penyumbang utama inflasi antara lain **ikan haruan, ikan nila, sepat siam, daging ayam ras, tomat, emas perhiasan, ikan kembung, ikan layang, dan ikan patin.**



Penyumbang utama inflasi bulan Oktober 2024 secara *y-on-y* adalah:

- ▶ Kelompok **Makanan, Minuman dan Tembakau** dengan andil **0,98%**. Komoditas penyumbang utama inflasi pada kelompok ini adalah **ikan papuyu, ikan haruan, ikan nila, ikan sepat siam, sigaret kretek mesin, ikan patin, sigaret kretek tangan, dan kopi bubuk.**
- ▶ Kelompok **Penyediaan Makanan dan Minuman/Restoran** dengan andil **0,71%**. Komoditas penyumbang utama inflasi pada kelompok ini adalah **nasi dengan lauk, kue kering berminyak, teh siap saji, ikan goreng, dan ikan bakar**
- ▶ Kelompok **Perawatan Pribadi dan Jasa Lainnya** dengan andil **0,29%**. Komoditas penyumbang utama inflasi pada kelompok ini adalah **Emas Perhiasan**



**BAHAN TAYANG DAN NASKAH BRS
DAPAT DIUNDUH MELALUI TAUTAN BERIKUT:**

<https://hulusungaitengahkab.bps.go.id/pressrelease.html>

