




BADAN PUSAT STATISTIK
PROVINSI JAWA TIMUR

ST 2023
SENSUS PERTANIAN

BERITA RESMI STATISTIK PROVINSI JAWA TIMUR

15 Februari 2023



PERKEMBANGAN EKSPOR DAN IMPOR





**BADAN PUSAT STATISTIK
PROVINSI JAWA TIMUR**

PERKEMBANGAN EKSPOR DAN IMPOR PROVINSI JAWA TIMUR

BULAN JANUARI 2023

No.13/02/35/Thn.XXI, 15 Februari 2023






The background features a row of shipping containers. The leftmost container is orange and has the following specifications: TTNU 106765 0, 22G1, MAX. GROSS 30.480 KGS / 67.200 LBS, TARE 2.100 KGS / 4.630 LBS, NET 28.380 KGS / 62.570 LBS, and CU. CAP. 332 CU.M. / 1.172 CU.FT. The middle container is blue and has: PONU 009531 5, 22G1, MAX. GROSS 30.480 kg / 67.200 lb, TARE 2.300 kg / 5.070 lb, PAYLOAD 28.180 kg / 62.130 lb, and CU. CAP. 332 cu.m / 1.185 cu.ft. The rightmost container is partially visible with 'TC' and '22G' markings. A semi-transparent green overlay covers the bottom half of the image, with a white horizontal bar at the bottom.

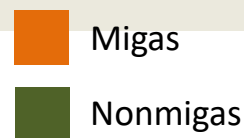
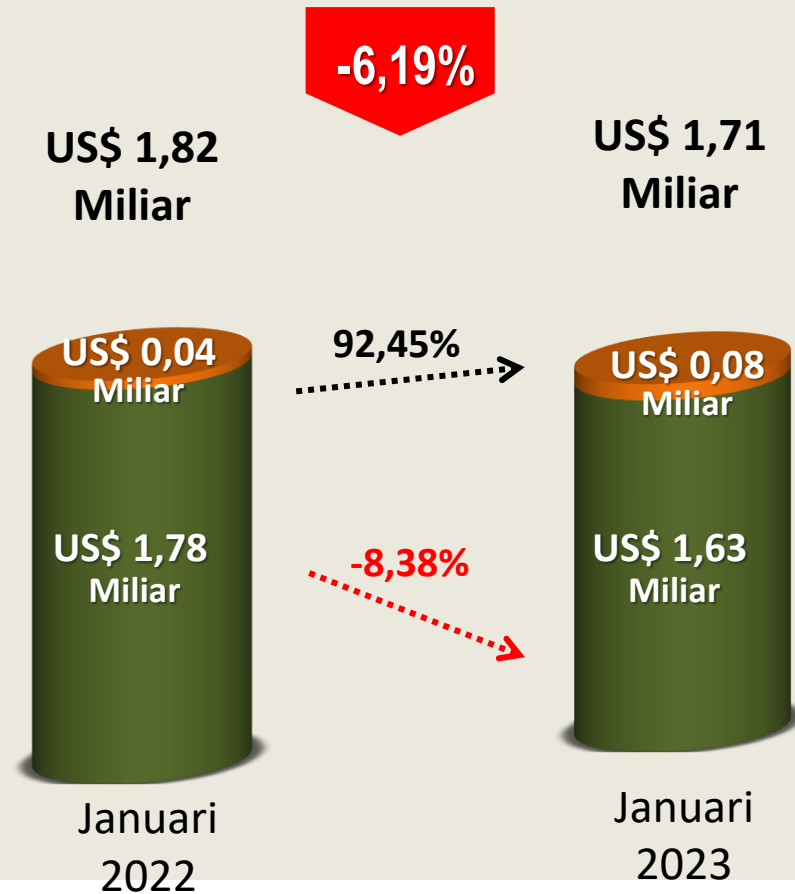
PERKEMBANGAN EKSPOR

Nilai Ekspor Januari 2023 Mencapai **US\$ 1,71 Miliar** **TURUN 12,78 persen** Dibanding Desember 2022

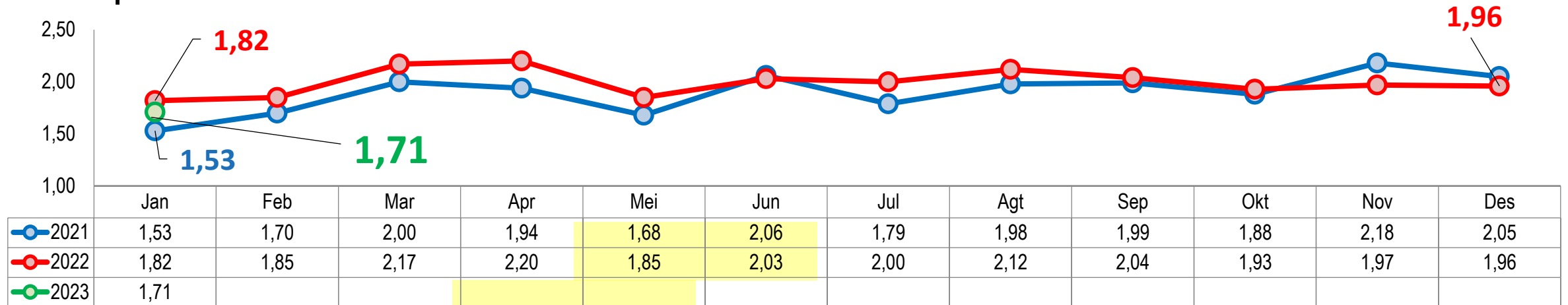
M-to-M



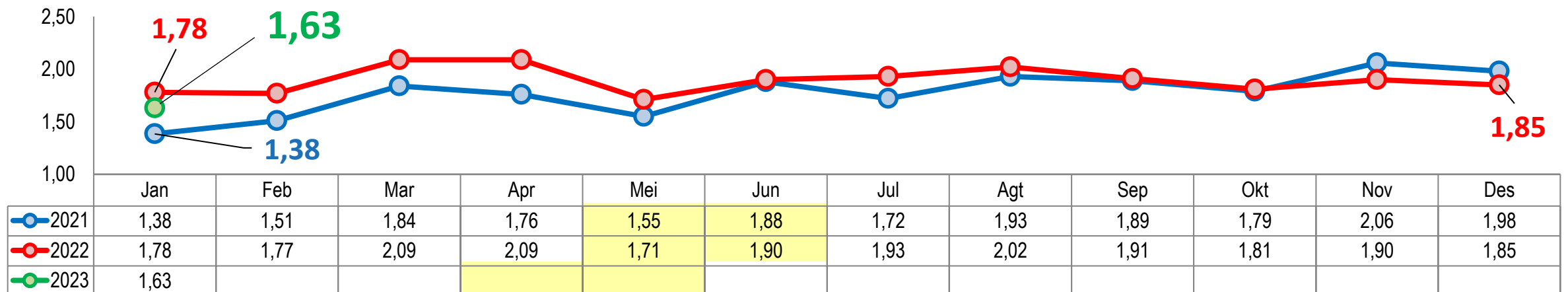
Y-on-Y



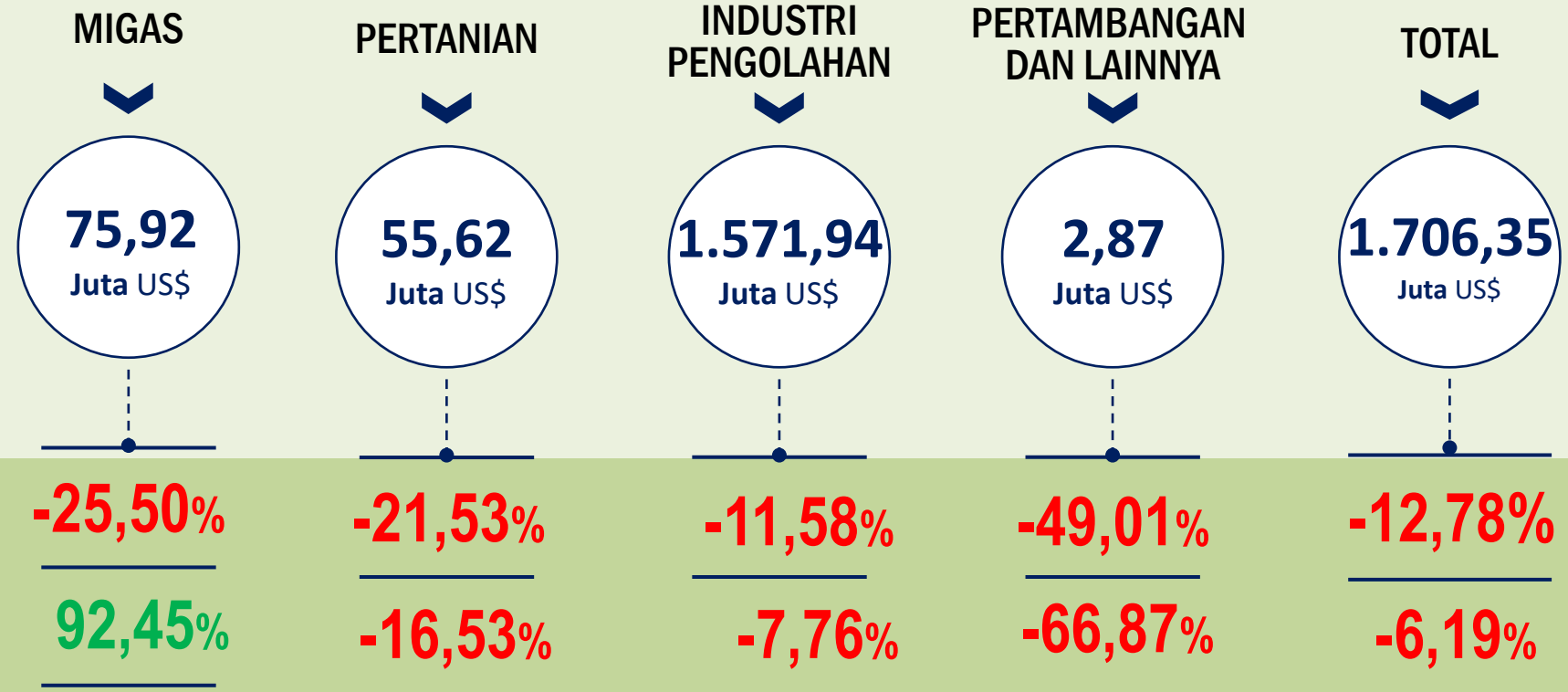
Total Ekspor



Ekspor Nonmigas

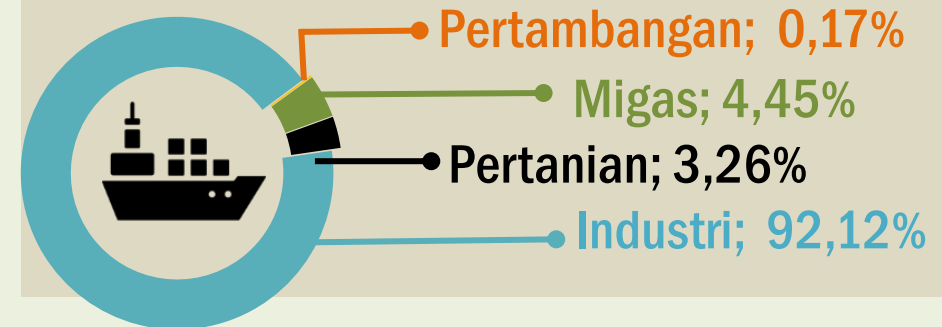


Nilai Ekspor Januari 2023



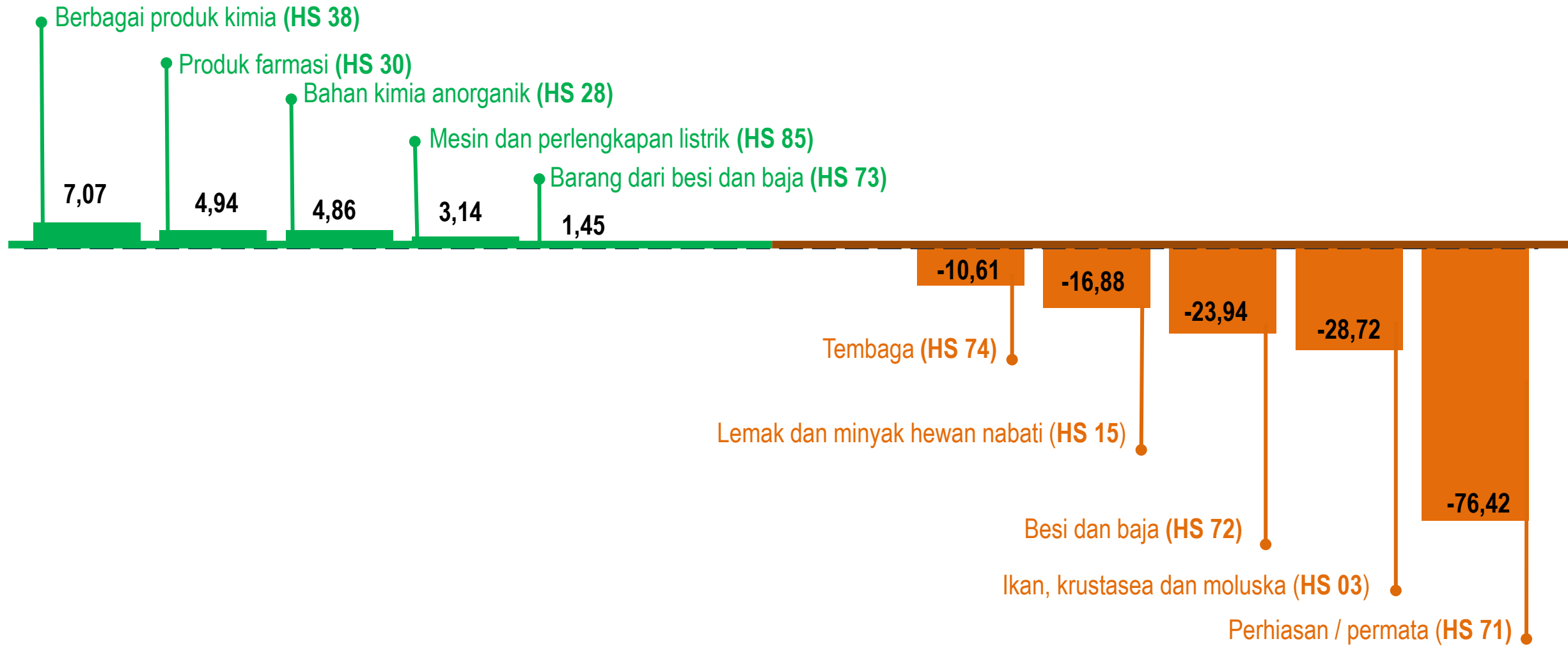
STRUKTUR EKSPOR MENURUT SEKTOR

Ekspor Nonmigas Menyumbang
95,55 %
dari total Ekspor Januari 2023

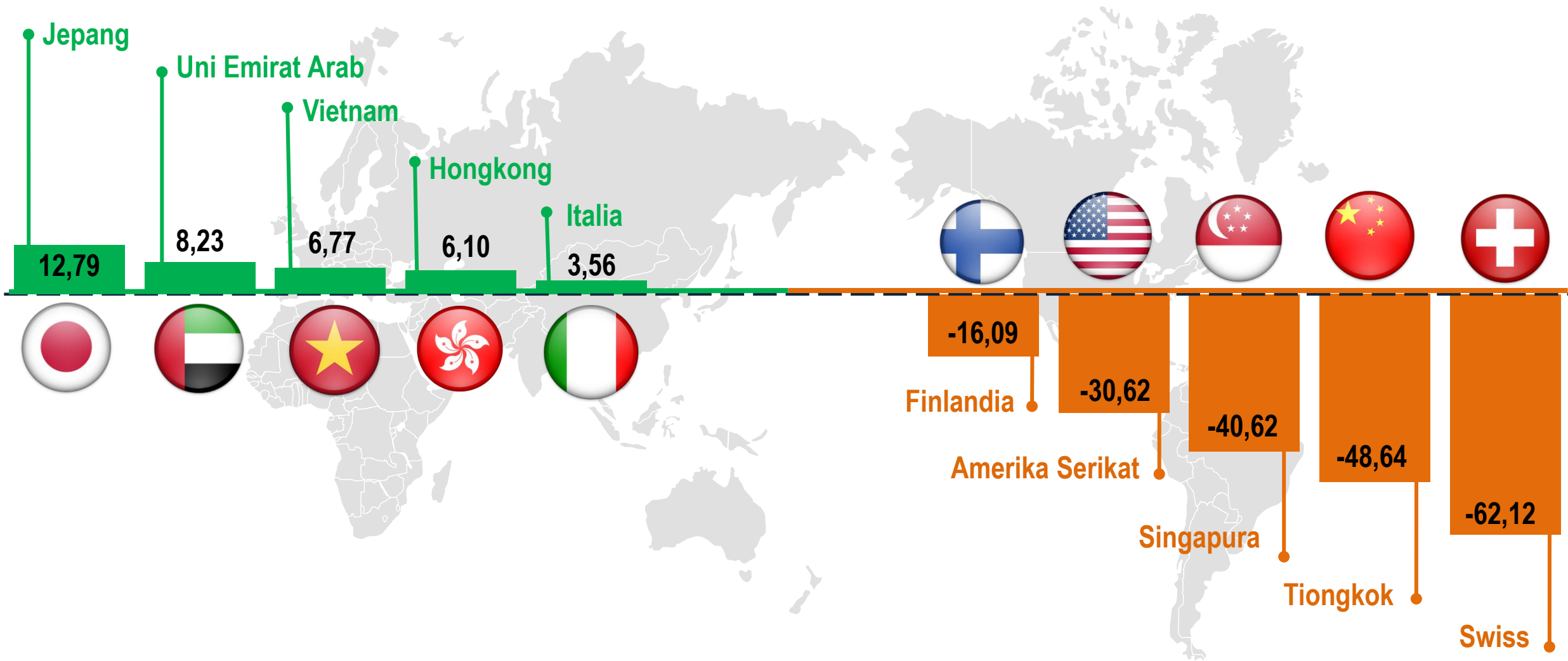


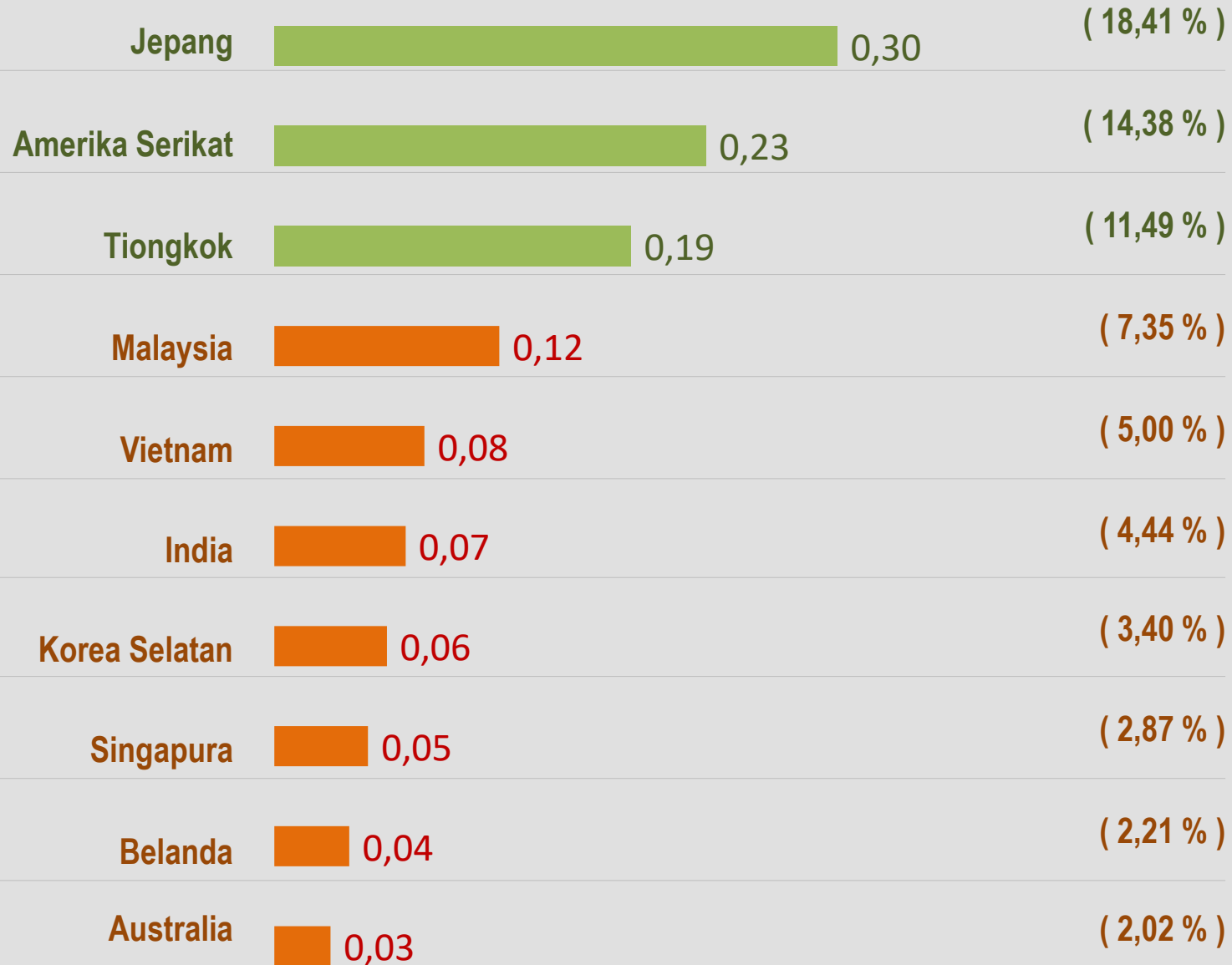


Peningkatan dan Penurunan Terbesar Ekspor Nonmigas Beberapa Golongan Barang HS 2 Digit Januari 2023 terhadap Desember 2022 (Juta US\$)



Peningkatan dan Penurunan Terbesar Ekspor Nonmigas ke Beberapa Negara Tujuan Januari 2023 terhadap Desember 2022 (Juta US\$)





PERKEMBANGAN IMPOR

TTNU 106765 0

22G1

MAX. GROSS 30.480 KGS
67.200 LBS

TARE 2.100 KGS
4.630 LBS

NET 28.380 KGS
62.570 LBS

CU. CAP. 33.2 CU.M.
1.177 CU.FT

PONU 009531 5

22G1

MAX. GROSS 30.480 kg
67.200 lb

TARE 2.100 kg
4.630 lb

PAYLOAD 28.380 kg
62.570 lb

CU. CAP. 33.2 cu.m
1.177 cu.ft

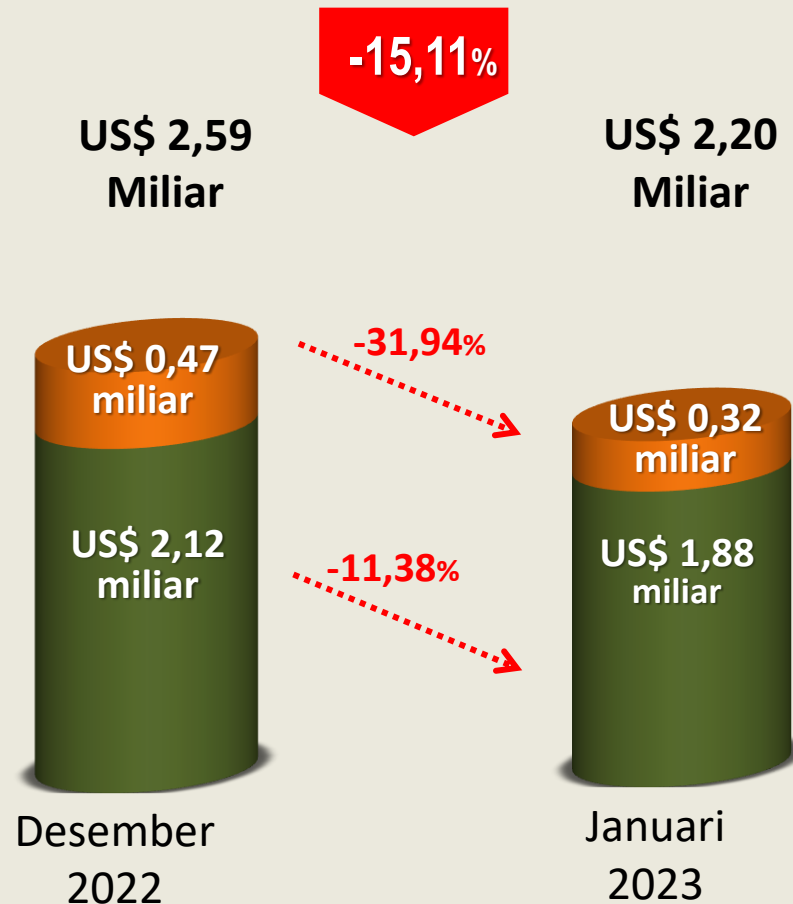
MSKU 769 753 0
22G1

MRKU 734 355 6
22G1

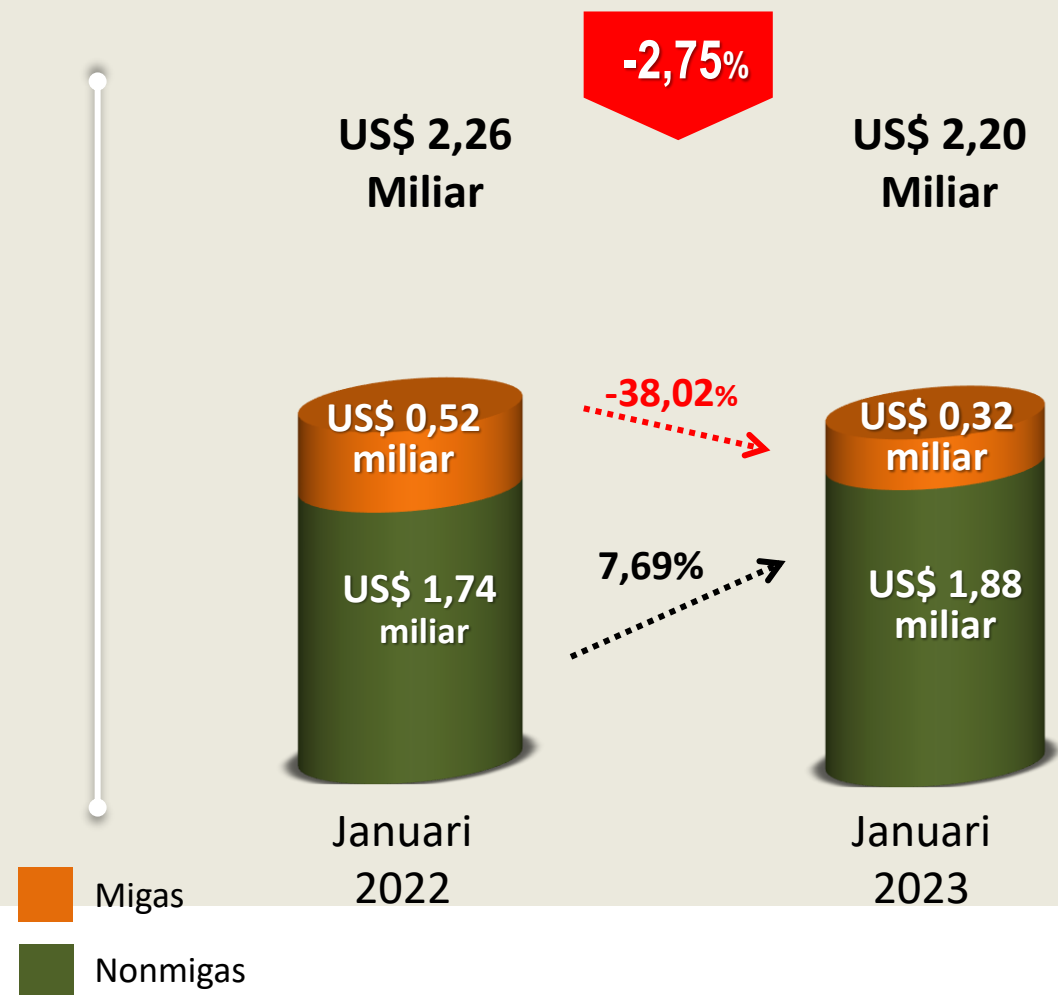
SUDU 766 99 0

Nilai Impor Januari 2023 Mencapai **US\$ 2,20 Miliar** **TURUN 15,11 persen** Dibanding Desember 2022

M-to-M

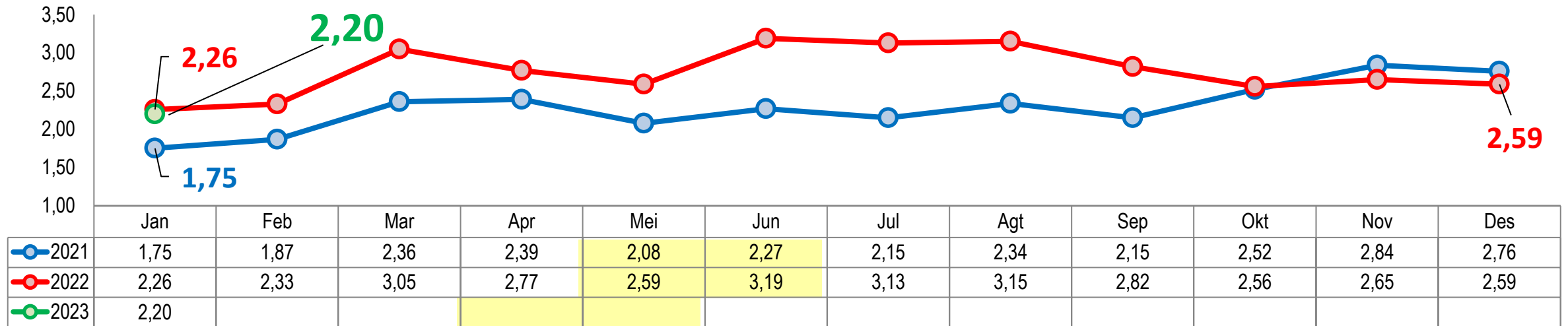


Y-on-Y

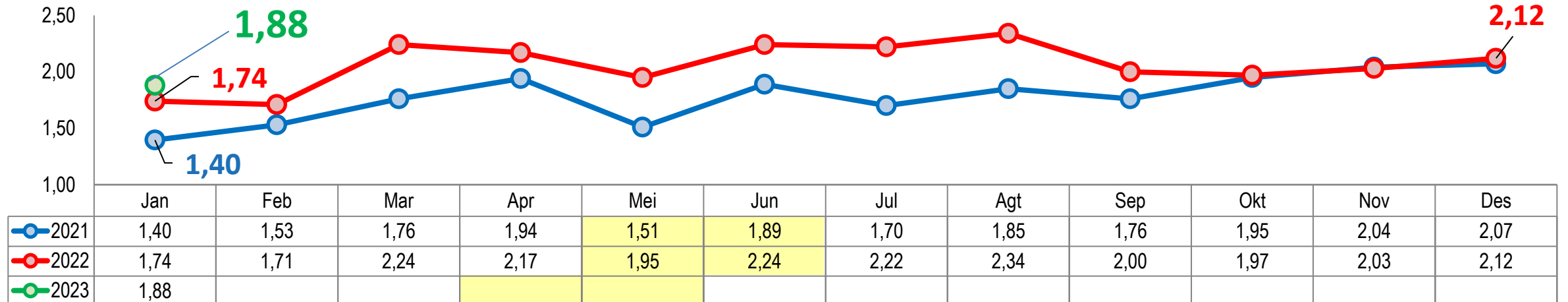


Migas
Nonmigas

Total Impor



Impor Nonmigas





Impor Menurut Penggunaan Barang Januari 2023

**Nilai
Impor**
Januari 2023

BARANG KONSUMSI



BAHAN BAKU/
PENOLONG



BARANG
MODAL



TOTAL



Perubahan M-to-M
Januari 2023 terhadap Desember 2022

-7,86%

-18,04%

-4,05%

-15,11%

Perubahan Y-on-Y
Januari 2023 terhadap Januari 2022

1,30%

-5,38%

14,01%

-2,75%

STRUKTUR IMPOR MENURUT PENGGUNAAN BARANG

Peran Golongan Bahan Baku/Penolong

71,22%

dari Total Impor Januari 2023

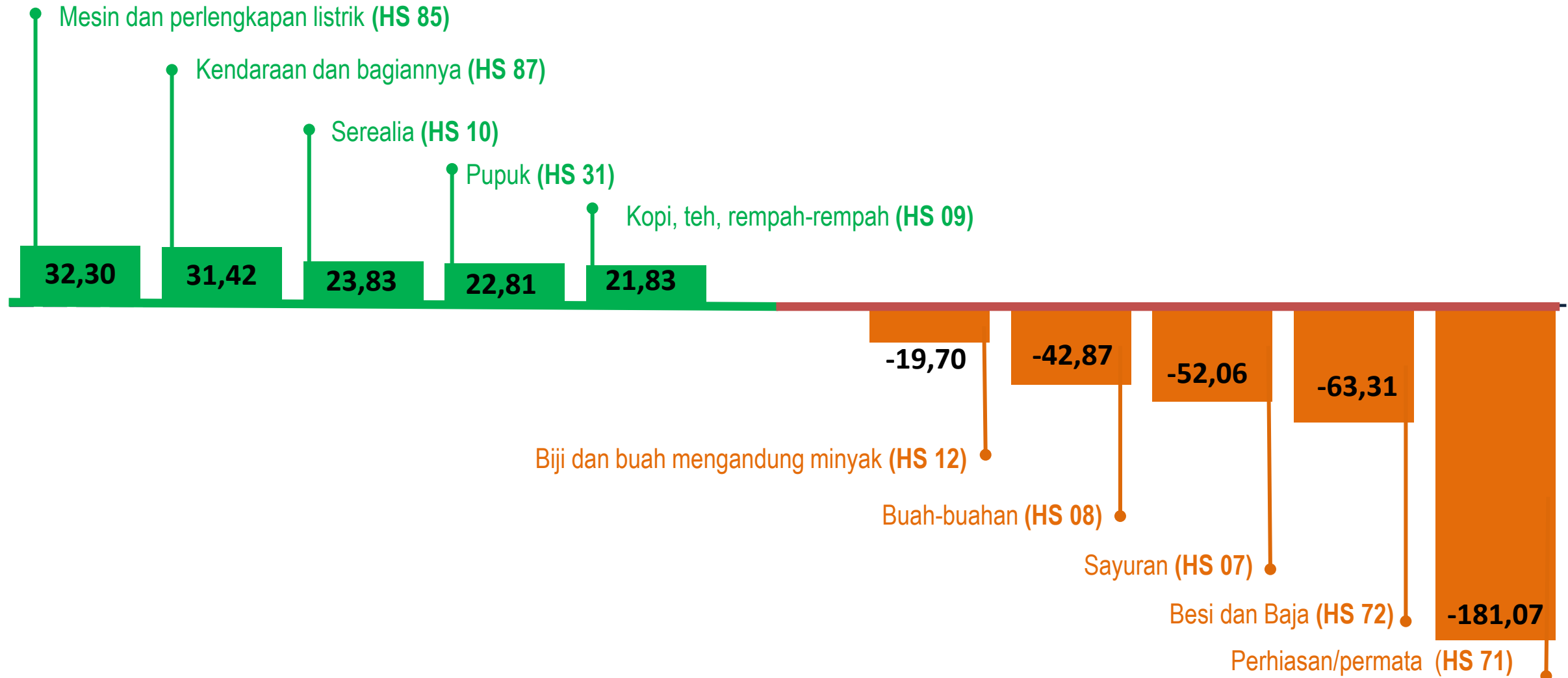


Bahan Baku/Penolong; 71,22%

Barang Modal; 7,72%

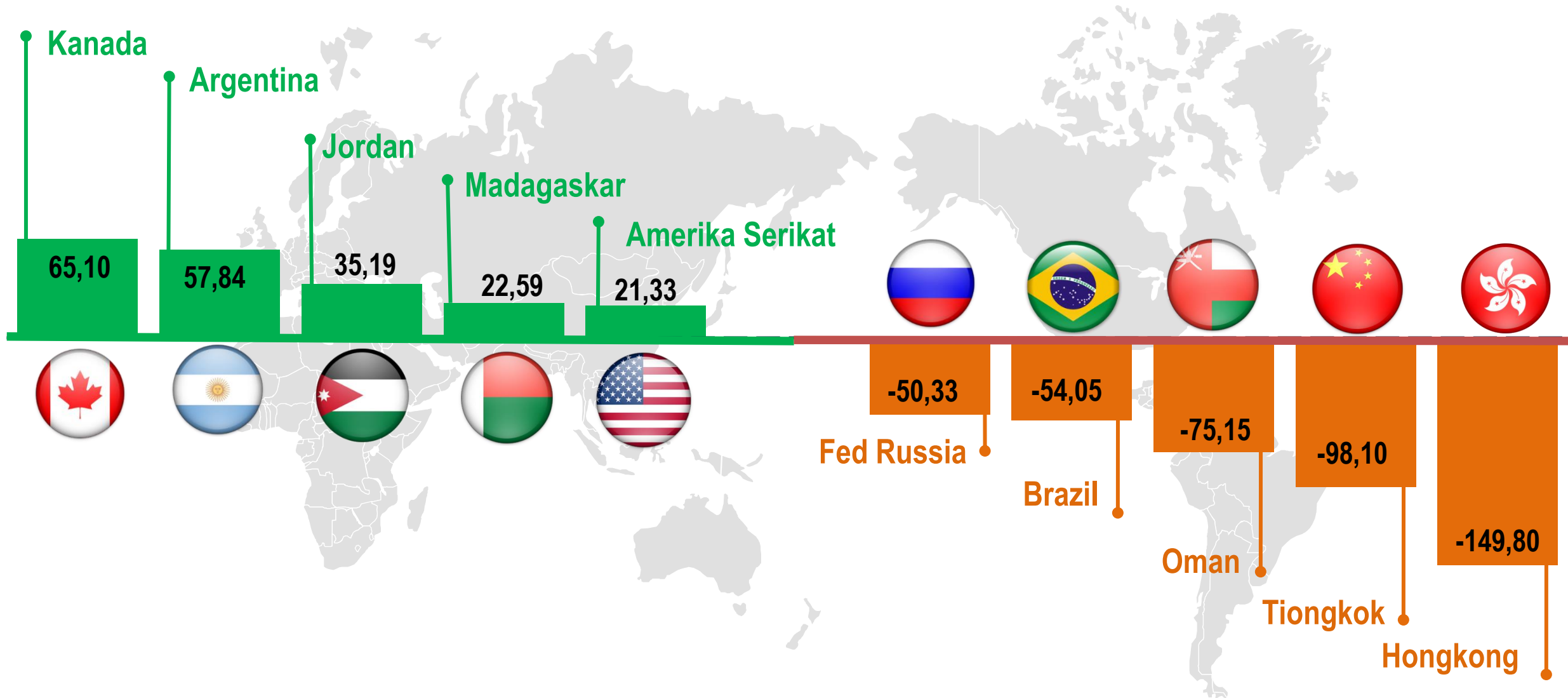
Barang Konsumsi; 21,06%

Peningkatan dan Penurunan Terbesar Impor Nonmigas Beberapa Golongan Barang HS 2 Digit Januari 2023 terhadap Desember 2022 (Juta US\$)





Peningkatan dan Penurunan Terbesar Impor Nonmigas dari Beberapa Negara Asal Januari 2023 terhadap Desember 2022 (Juta US\$)





Tiongkok	0,55	(29,03 %)
Amerika Serikat	0,14	(7,60 %)
Kanada	0,14	(7,32 %)
Argentina	0,10	(5,28 %)
Thailand	0,08	(4,43 %)
Australia	0,08	(4,13 %)
India	0,07	(3,58 %)
Brazil	0,07	(3,54 %)
Korea Selatan	0,06	(3,39 %)
Jepang	0,06	(3,19 %)



NERACA PERDAGANGAN BARANG

TTNU 106765 0

22G1

MAX. GROSS 30.480 KGS
67.200 LBS

TARE 2.100 KGS
4.630 LBS

NET 28.380 KGS
62.570 LBS

CU. CAP. 332 CU.M
1.172 CU.FT

PONU 009531 5

22G1

MAX. GROSS 30.480 kg
67.200 lb

TARE 2.300 kg
5.070 lb

PAYLOAD 28.180 kg
62.130 lb

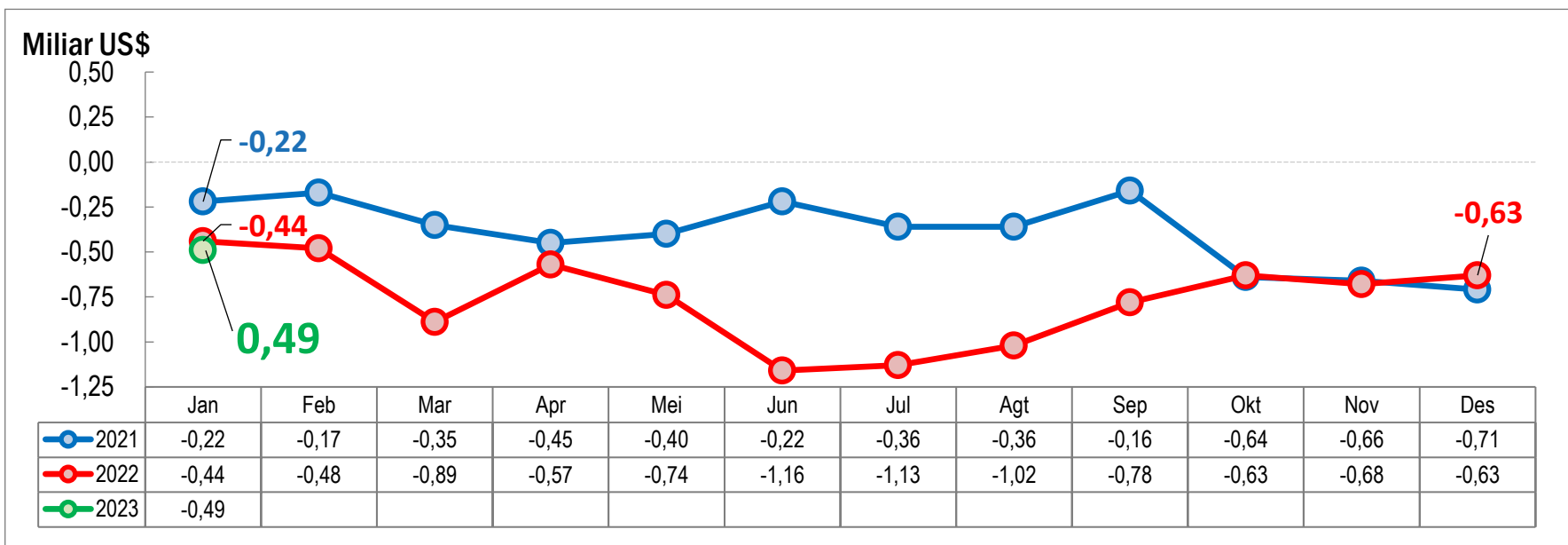
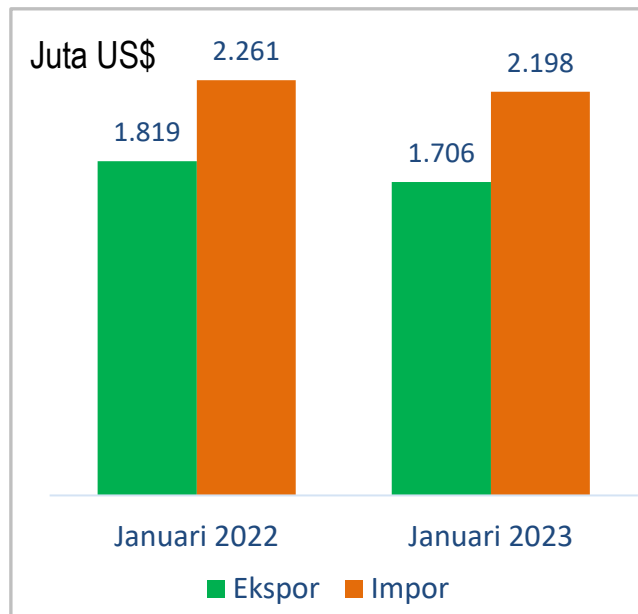
CU. CAP. 332 cu.m
1.185 cu.ft

MSKU 769 753 0
22G1

MRKU 734 355 6
22G1

S
U
D
D
U
7
6
6
9
0

Januari 2023 DEFISIT US\$ 0,49 MILIAR



Ringkasan Nilai Ekspor-Impor Jawa Timur, Januari 2022 dan Januari 2023 (Juta US\$)

Uraian	Januari 2022			Januari 2023		
	Ekspor	Impor	Selisih	Ekspor	Impor	Selisih
(1)	(2)	(3)	(4)	(5)	(6)	(7)
Migas	39,45	516,45	-477,00	75,92	320,08	-244,15
Nonmigas	1.779,50	1.744,16	35,34	1.630,43	1.878,30	-247,87
Total	1.818,95	2.260,60	-441,65	1.706,35	2.198,38	-492,03

TERIMA KASIH

Tentang Sensus Pertanian 2023

Sensus Pertanian 2023 (ST2023) adalah Sensus Pertanian yang ketujuh sejak dilaksanakan pertama kali pada tahun 1963. Berikut output yang akan Dihasilkan pada Pendataan ST2023

