



**BADAN PUSAT STATISTIK
PROVINSI NUSA TENGGARA BARAT**

Pelopor
Data Statistik
Terpercaya
Untuk Semua

BERITA RESMI STATISTIK

Pertumbuhan Ekonomi Provinsi NTB Triwulan II Tahun 2019

No. 53/08/52/Th. XIII, 5 Agustus 2019





- ✓ Data inflasi pada triwulan II-2019 sebesar 0,87 persen, relatif lebih tinggi dibandingkan triwulan I-2019 yang mengalami inflasi sebesar 0,74 persen.
- ✓ Pada triwulan II-2019, beberapa event yang berlangsung antara lain Festival Pesona Tambora pada tanggal 9 – 11 April 2019, Festival Lawata pada tanggal 10 April 2019, Pesona Khazanah Ramadhan tanggal 8-25 Mei 2019, dan Rinjani 100 pada tanggal 22 – 23 Juni 2019.
- ✓ Realisasi belanja pegawai APBD Provinsi NTB mengalami peningkatan dari 604 miliar pada triwulan II-2018 menjadi 683 miliar pada triwulan II-2019 .
- ✓ Selama triwulan II-2019, Ekspor LN mengalami penurunan dibandingkan dengan triwulan I-2019. Pada triwulan II-2019 ekspor luar negeri tercatat sebesar 9 juta USD sedangkan pada triwulan I tercatat sebesar 69 Juta USD.
- ✓ Impor LN selama triwulan II-2019 mengalami penurunan dibandingkan dengan triwulan I-2019. Pada triwulan II-2019 impor luar negeri tercatat sebesar 32 juta USD sedangkan pada triwulan I tercatat sebesar 55 Juta USD.



BADAN PUSAT STATISTIK

Pelopor
Data Statistik
Terpercaya
Untuk Semua

PDRB MENURUT LAPANGAN USAHA



Pertumbuhan dan Kontribusi PDRB



Pertumbuhan Kategori

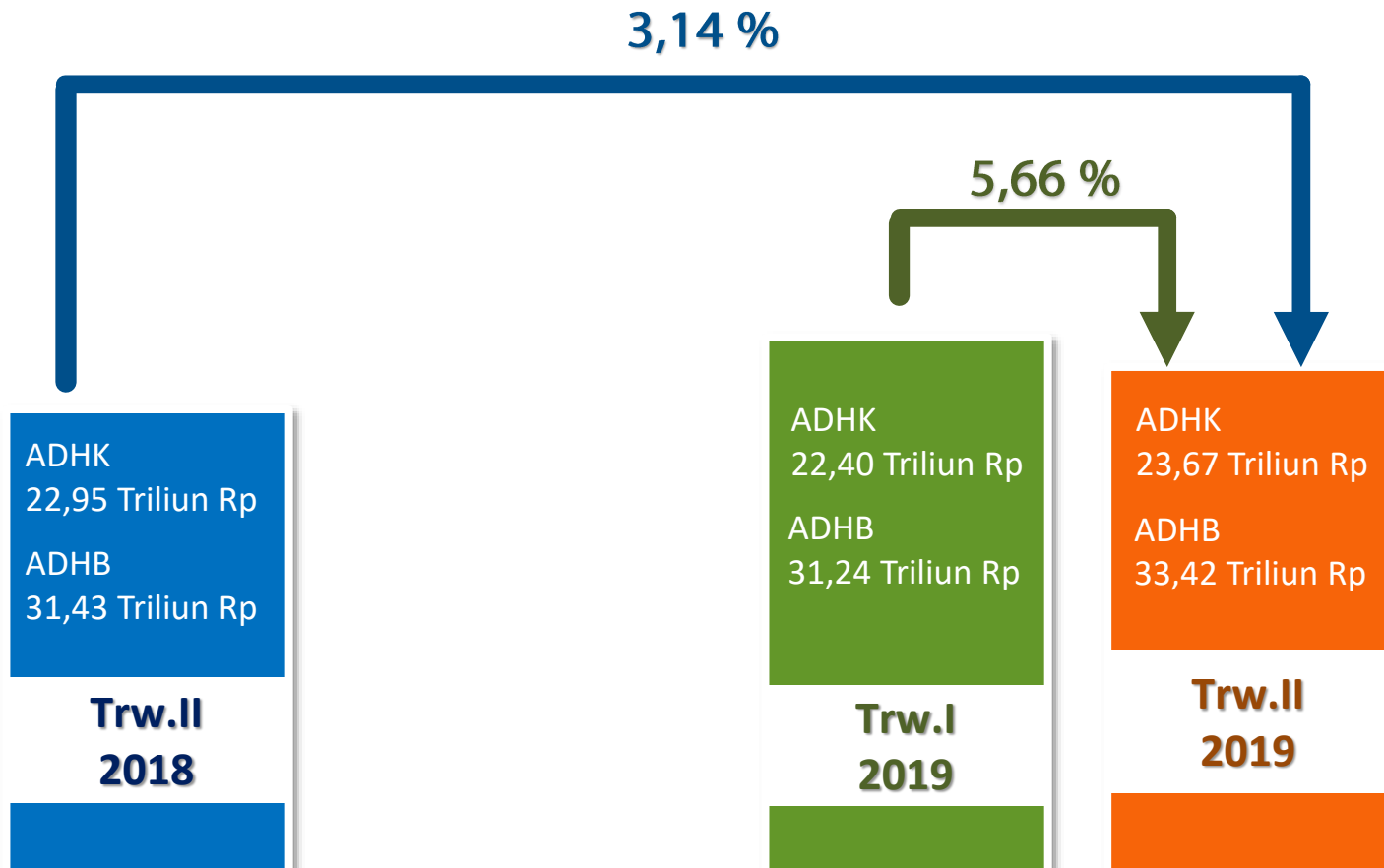


Sumber Pertumbuhan PDRB



Termasuk sub kategori
Pertambangan Bijih Logam

(Y-on-Y): Tumbuh 3,14 Persen
(Q-to-Q): Tumbuh 5,66 Persen





Tidak Termasuk sub kategori
Pertambangan Bijih Logam

(Y-on-Y): Tumbuh 5,35 Persen
(Q-to-Q): Tumbuh 10,03 Persen

5,35 %

10,03 %

ADHK
20,68 Triliun Rp
ADHB
28,39 Triliun Rp

**Trw.II
2018**

ADHK
19,80 Triliun Rp
ADHB
27,73 Triliun Rp

**Trw.I
2019**

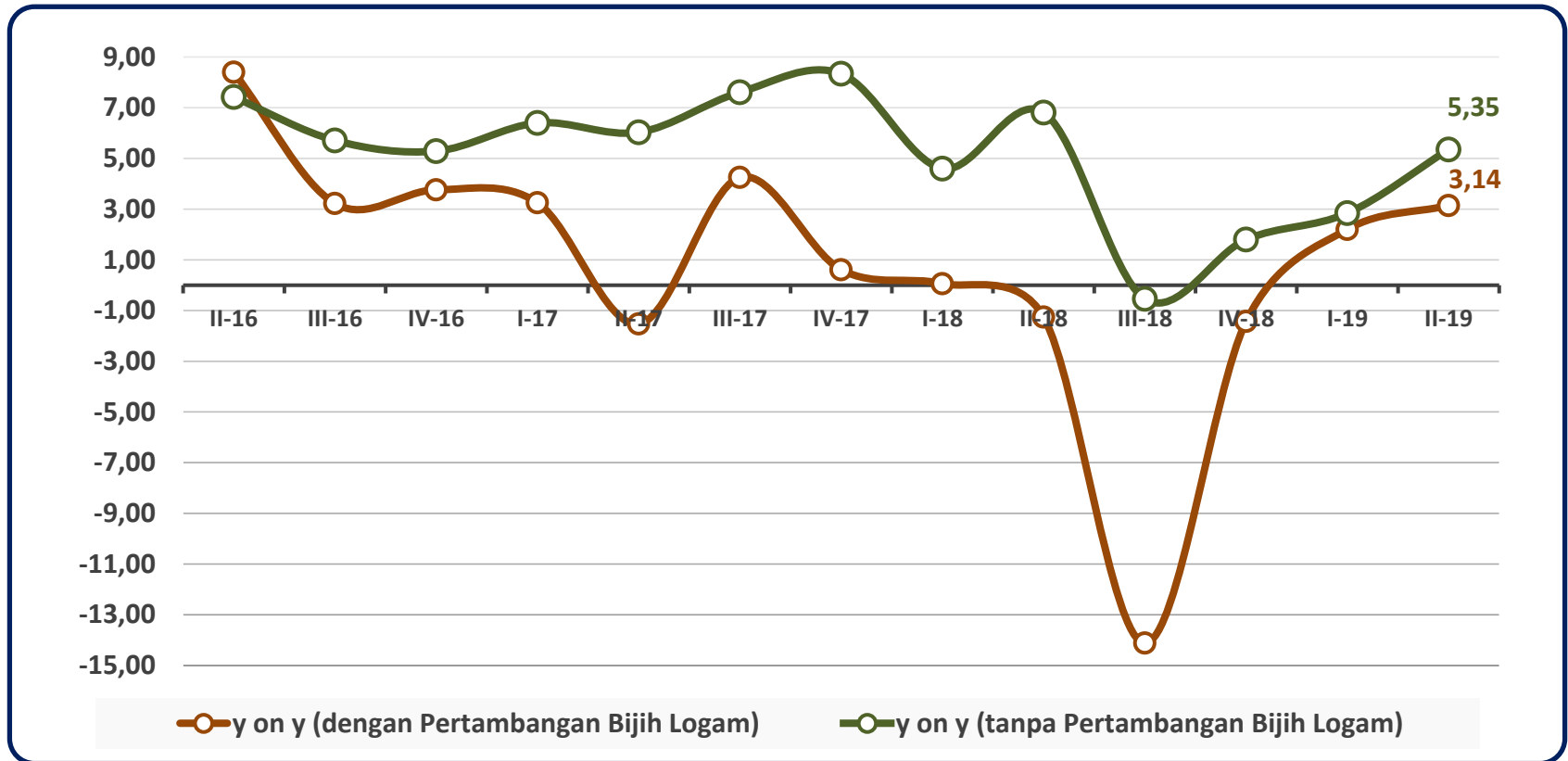
ADHK
21,78 Triliun Rp
ADHB
30,87 Triliun Rp

**Trw.II
2019**



LAJU PERTUMBUHAN PDRB TRIWULANAN (Y-on-Y) (%)

Pelopor
Data Statistik
Terpercaya
Untuk Semua



Lapangan Usaha dengan
Pertumbuhan Tertinggi
(y-on-y) (%)



Konstruksi (11,13 %)



Administrasi Pemerintahan (8,18 %)

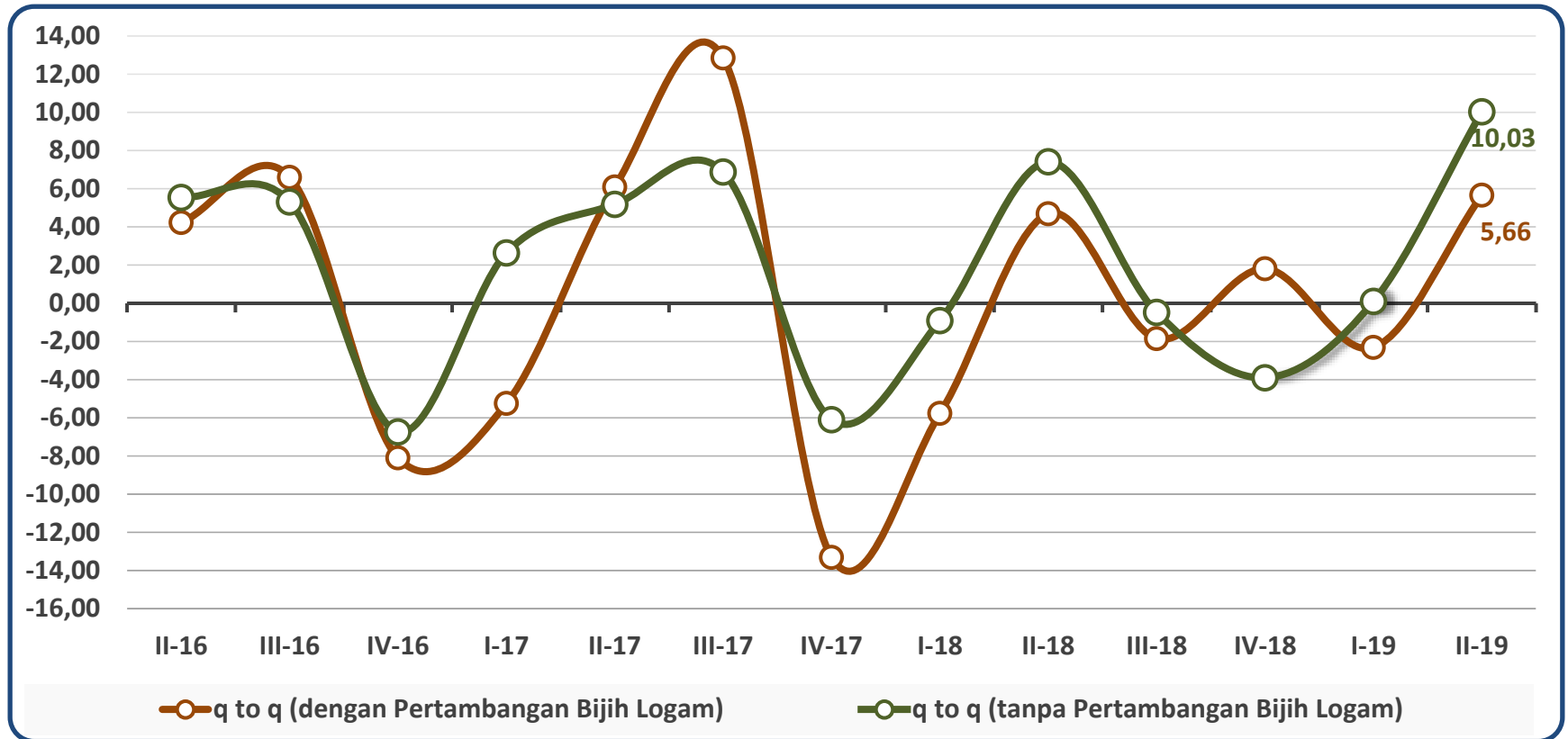


Jasa Pendidikan (7,97 %)



LAJU PERTUMBUHAN PDRB TRIWULANAN (Q-to-Q) (%)

Pelopor
Data Statistik
Terpercaya
Untuk Semua



Lapangan Usaha dengan
Pertumbuhan Tertinggi
(q-to-q) (%)



Penyediaan Akomodasi (22,91 %)



Konstruksi (17,19 %)



Transportasi (14,26 %)



PDRB (Trw.I - Trw.II 2019) & Laju Pertumbuhan Ekonomi Provinsi NTB (%)

Pelopop
Data Statistik
Terpercaya
Untuk Semua

Lapangan Usaha	ADHB (Miliar Rp)		ADHK (Miliar Rp)		Laju Triw II-2019(%)	
	Triw I-2019	Triw II-2019	Triw I-2019	Triw II-2019	Q-to-Q	Y-on-Y
1. Pertanian, Kehutanan, dan Perikanan	7.326,51	8.239,22	5.227,27	5.924,63	13,34	4,19
2. Pertambangan dan Penggalian	4.490,03	3.639,64	3.353,72	2.710,07	-19,19	-10,26
3. Industri Pengolahan	1.056,60	1.159,74	869,22	943,57	8,55	7,73
4. Pengadaan Listrik, Gas	25,09	25,50	20,59	21,27	3,31	4,07
5. Pengadaan Air	26,42	27,19	18,14	18,65	2,85	4,81
6. Konstruksi	3.102,63	3.709,13	2.348,49	2.752,23	17,19	11,13
7. Perdag. Besar dan Eceran, & Reparasi	4.648,29	5.193,08	3.222,47	3.559,59	10,46	6,10
8. Transportasi dan Pergudangan	2.279,70	2.691,00	1.556,45	1.778,43	14,26	2,37
9. Penyediaan Akomodasi & Makan Minum	532,29	659,35	315,52	387,81	22,91	-8,87
10. Informasi dan Komunikasi	628,29	634,30	576,75	578,67	0,33	3,07
11. Jasa Keuangan	1.161,52	1.160,19	799,17	794,67	-2,96	-7,42
12. Real Estate	1.056,56	1.093,29	711,69	736,28	3,45	4,52
13. Jasa Perusahaan	60,47	62,75	43,36	44,44	2,49	6,00
14. Adm. Pemerintahan,	1.874,86	2.127,88	1.158,77	1.242,03	7,18	8,18
15. Jasa Pendidikan	1.626,52	1.646,12	1.128,19	1.130,36	0,19	7,97
16. Jasa Kesehatan dan Kegiatan Sosial	635,67	654,39	503,24	511,72	1,69	4,11
17. Jasa lainnya	711,48	697,81	548,78	535,37	-2,44	6,67
Produk Domestik Regional Bruto (PDRB)	31.242,91	33.420,58	22.401,82	23.669,76	5,66	3,14
PDRB Tanpa Pertambangan Biji Logam	27.728,75	30.873,51	19.797,36	21.783,47	10,03	5,35



Struktur PDRB dan Pertumbuhan Ekonomi Menurut Lapangan Usaha Triwulan II-2019 (Y on Y)

Pelopor
Data Statistik
Terpercaya
Untuk Semua

Struktur PDRB (%)

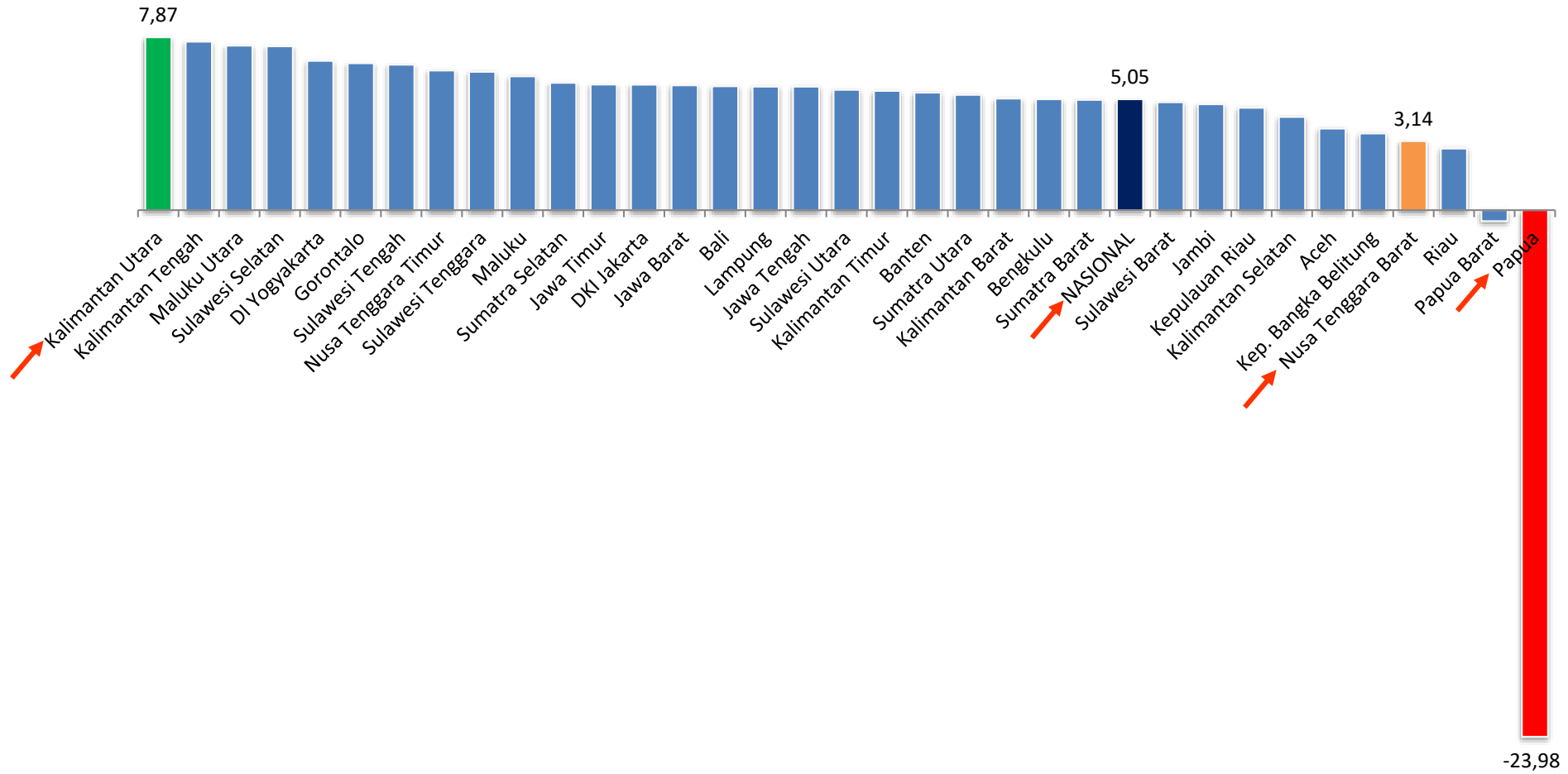
Pertumbuhan Y on Y (%)

Struktur PDRB (%)	Lapangan Usaha	Pertumbuhan Y on Y (%)
24,65	Pertanian	4,19
15,54	Perdagangan	6,10
11,10	Konstruksi	11,13
10,89	Pertambangan & Penggalian	-10,26
8,05	Transportasi & Pergudangan	2,37
6,37	Administrasi Pemerintahan	8,18
4,93	Jasa pendidikan	7,97
3,47	Jasa Keuangan & Asuransi	-5,13
3,47	Industri Pengolahan	7,73
3,27	Real Estat	4,52
2,09	Jasa Lainnya	6,67
1,97	Akomodasi dan Makan Minum	-8,87
1,96	Jasa Kesehatan	4,11
1,90	Infokom	3,07
0,19	Jasa Perusahaan	6,00
0,08	Pengadaan Air	4,81
0,08	Listrik dan Gas	4,07



Pertumbuhan Ekonomi Trw.II 2019 (y-on-y) Provinsi-provinsi di Indonesia

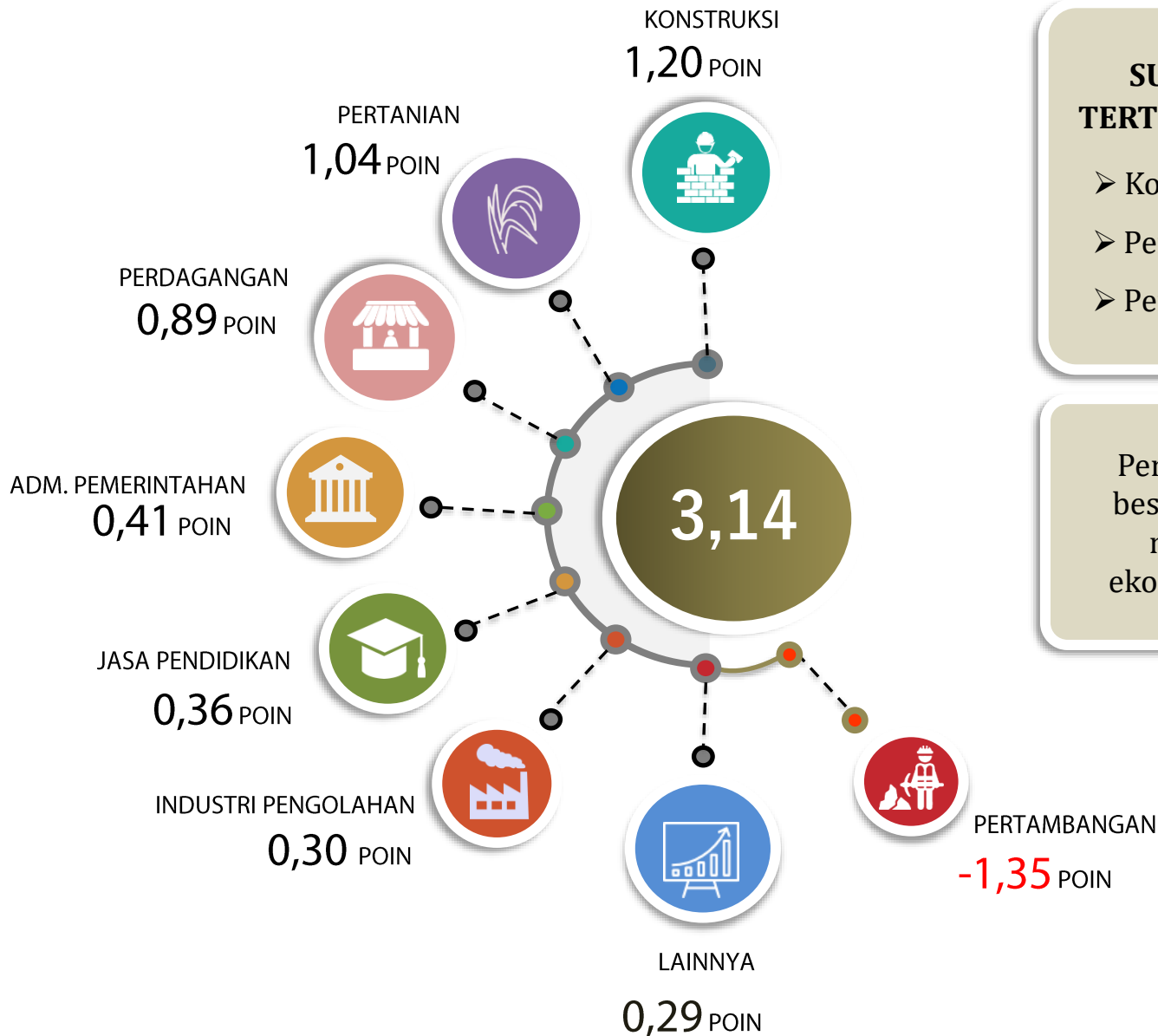
Pelopor
Data Statistik
Terpercaya
Untuk Semua





Sumber Pertumbuhan Triwulan II-2019 (y-on-y)

Pelopor
Data Statistik
Terpercaya
Untuk Semua



SUMBER PERTUMBUHAN TERTINGGI TRIWULAN II-2019 :

- Konstruksi (1,20 poin)
- Pertanian (1,04 poin)
- Perdagangan (0,89 poin)

Pertumbuhan Positif sebagian besar Lapangan Usaha mampu mendorong pertumbuhan ekonomi mencapai 3,14 persen



BADAN PUSAT STATISTIK

Pelopop
Data Statistik
Terpercaya
Untuk Semua

PDRB MENURUT PENGELUARAN



Pertumbuhan dan Kontribusi PDRB



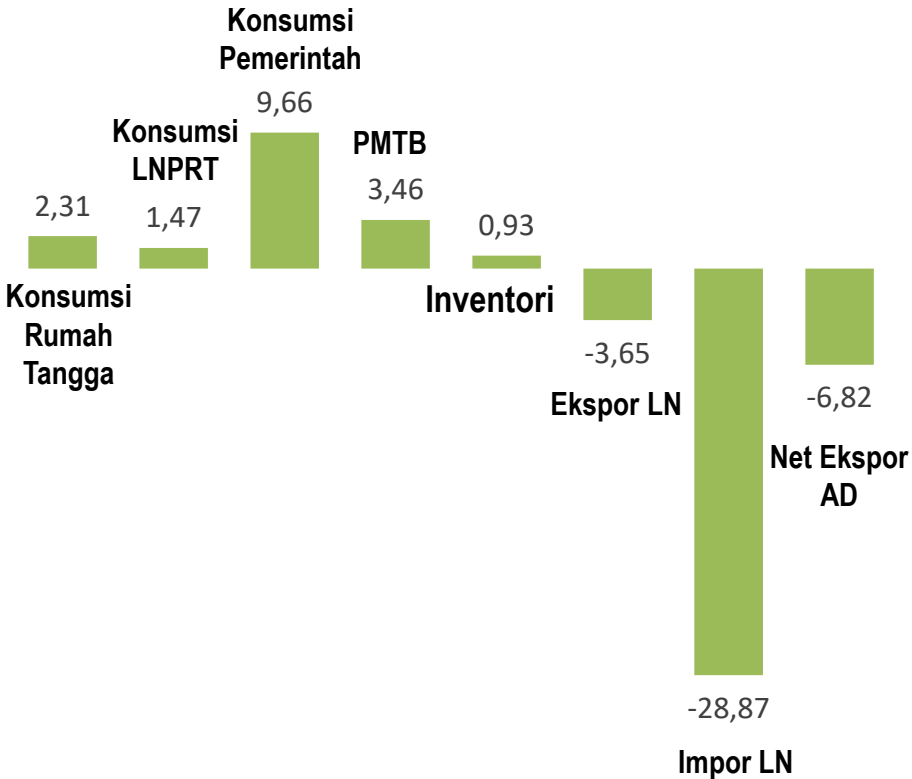
Pertumbuhan Komponen



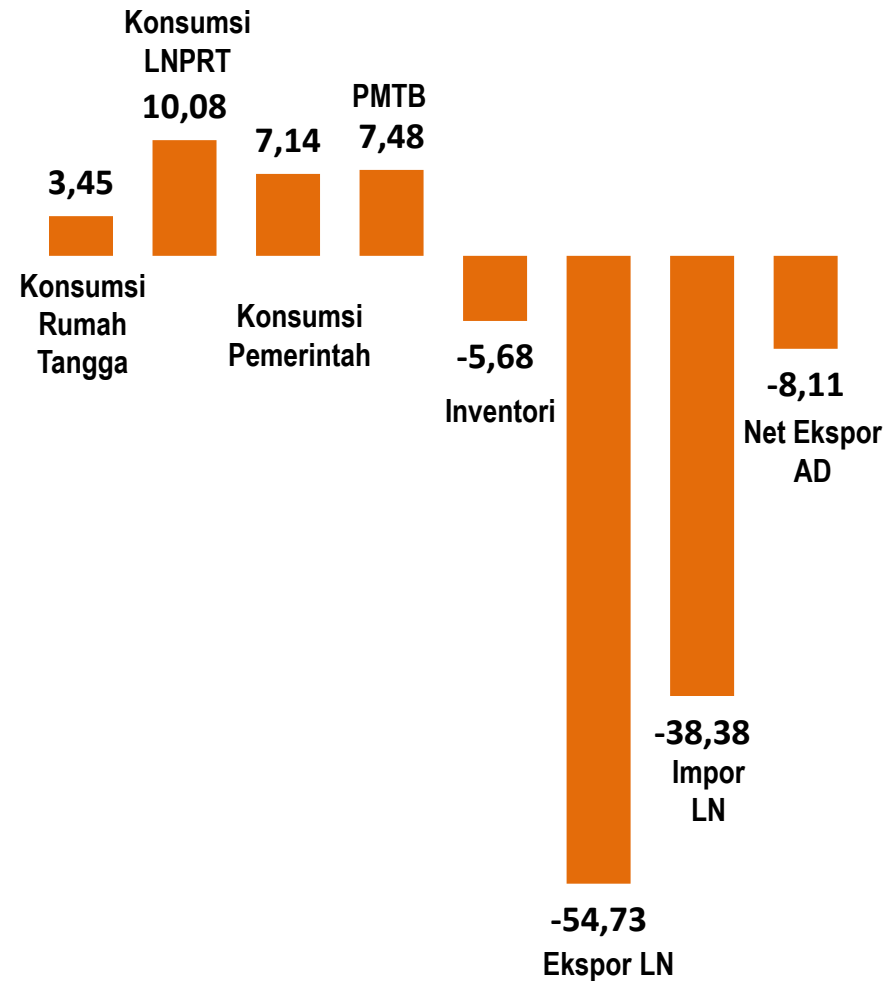
Sumber Pertumbuhan PDRB



PERTUMBUHAN PDRB MENURUT PENGELUARAN TRIWULAN II-2019 (PERSEN)



Pertumbuhan *Q-to-Q*



Pertumbuhan *Y-on-Y*



Distribusi dan Pertumbuhan PDRB Menurut Pengeluaran Triwulan II-2019 (y-on-y)(%)

Pelopor
Data Statistik
Terpercaya
Untuk Semua

DISTRIBUSI (%)

PERTUMBUHAN (%)

	62,90	Pengeluaran Konsumsi Rumah Tangga	3,45	
	38,20	Pembentukan Modal Tetap Bruto	7,48	
	15,86	Pengeluaran Konsumsi Pemerintah	7,14	
	4,24	Ekspor Luar Negeri	-54,73	
	2,66	Impor Luar Negeri	-38,38	
	1,70	Pengeluaran Konsumsi LNPRT	10,08	
	0,60	Perubahan Inventori	-5,68	
	-20,84	Net Ekspor Antar Daerah	-8,11	



Sumber Pertumbuhan PDRB Menurut Pengeluaran Triwulan II-2019 (*y-on-y*)

Pelopori
Data Statistik
Terpercaya
Untuk Semua



Sumber Pertumbuhan Utama :

1. Pembentukan Modal Tetap Bruto **2,40** poin
2. Pengeluaran Konsumsi Rumah Tangga **2,12** poin

Sumber Kontraksi Utama :

1. Ekspor LN **-4,97** poin
2. Perubahan Inventori **-0,02** poin



Nilai ADHB, ADHK dan Distribusi PDRB Menurut Pengeluaran Triwulan II-2019

Pelopor
Data Statistik
Terpercaya
Untuk Semua

Komponen	ADH Berlaku (Juta Rp)		ADH Konstan (Juta Rp)		Distribusi (%)
	Triw I-19	Triw II-19	Triw I-19	Triw II-19	
Konsumsi Rumah Tangga	20.379.211,87	21.020.622,55	14.295.045,11	14.625.067,22	62,90
Konsumsi LNPRT	554.524,88	567.569,01	384.267,53	389.899,58	1,70
Konsumsi Pemerintah	4.570.487,97	5.301.481,18	2.882.519,51	3.160.896,72	15,86
PMTB	12.254.172,56	12.766.483,07	7.644.462,11	7.908.805,50	38,20
Perubahan Inventori	195.782,08	199.231,32	72.446,28	73.118,12	0,60
Ekspor Luar Negeri	1.466.757,28	1.418.492,26	978.610,13	942.854,75	4,24
Impor Luar Negeri	1.192.564,76	887.645,21	732.756,65	521.208,72	2,66
Net Ekspor Antar Daerah	(6.985.462,43)	(6.965.652,77)	(3.122.774,83)	(2.909.672,61)	(20,84)
PDRB	31.242.909,45	33.420.581,42	22.401.819,18	23.669.760,56	100,00



Laju Pertumbuhan dan Sumber Pertumbuhan PDRB Menurut Pengeluaran Triwulan II-2019

Pelopor
Data Statistik
Terpercaya
Untuk Semua

Komponen	Laju Pertumbuhan (%)			Sumber Pertumbuhan (poin)		
	q to q	y on y	c to c	q to q	y on y	c to c
Konsumsi Rumah Tangga	2,31	3,45	2,98	1,47	2,12	1,86
Konsumsi LNPRT	1,47	10,08	11,35	0,03	0,16	0,18
Konsumsi Pemerintah	9,66	7,14	5,53	1,24	0,92	0,71
PMTB	3,46	7,48	7,61	1,18	2,40	2,45
Perubahan Inventori	0,93	-5,68	-19,66	0,00	(0,02)	(0,08)
Ekspor Luar Negeri	-3,65	-54,73	-52,25	(0,16)	(4,97)	(4,69)
Impor Luar Negeri	-28,87	-38,38	(18,61)	(0,94)	(1,41)	(0,64)
Net Ekspor Antar Daerah	-6,82	-8,11	(10,68)	0,95	1,12	1,61
PDRB	5,66	3,14	2,68	5,66	3,14	2,68



**BADAN PUSAT STATISTIK
PROVINSI NUSA TENGGARA BARAT**

Pelopor
Data Statistik
Terpercaya
Untuk Semua



Terima Kasih

<https://ntb.bps.go.id>



KLINIK STATISTIK



Jl. Gunung Rinjani No. 2 Mataram



(0370) 621385



(0370) 623801



ntb@bps.go.id



Badan Pusat Statistik
Provinsi Nusa Tenggara Barat
(Page)



@bpsntb

ALLSTAT

PROVINSI NUSA TENGGARA BARAT