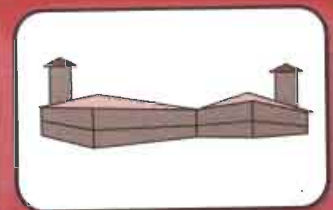


STATISTIK KRIMINAL

Nusa Tenggara Timur
2005



Badan Pusat Statistik
Provinsi Nusa Tenggara Timur


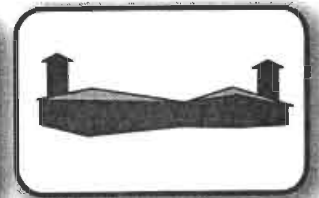


SENSUS BUKU 2011
PERPUSTAKAAN
BPS Provinsi Nusa Tenggara Timur



Katalog BPS : 4505.53

STATISTIK KRIMINAL

Nusa Tenggara Timur 2005



**Badan Pusat Statistik
Provinsi Nusa Tenggara Timur**

STATISTIK KRIMINAL

Nusa Tenggara Timur

2005

<https://ntt.bps.go.id>

**STATISTIK KRIMINAL
NUSA TENGGARA TIMUR
2005**

No ISSN : 0216-8472
No Publikasi : 53520.0004
No Katalog : 4505.53
Jumlah halaman : 87 halaman
Ukuran : 28 cm x 21 cm
Naskah : Bidang Statistik Sosial
Gambar Kulit : Bidang Statistik Sosial
Diterbitkan Oleh : Badan Pusat Statistik Propinsi NTT

Boleh dikutip dengan menyebutkan sumbernya

KATA PENGANTAR

Buku Statistik Kriminal Nusa Tenggara Timur 2005 merupakan publikasi yang diterbitkan setiap tahun oleh Badan Pusat Statistik Propinsi Nusa Tenggara Timur.

Data yang disajikan bersumber dari laporan bulanan Kantor Pengadilan Negeri dan Lembaga Pemasyarakatan yang ada di Nusa Tenggara Timur.

Maksud penerbitan buku ini untuk memberikan gambaran tentang keadaan kriminal antara lain tentang banyaknya perkara, jumlah terdakwa/tertuduh, narapidana serta mereka yang ditahan dalam Lembaga Pemasyarakatan.

Kepada Kepala Kanwil Depkeh dan HAM Propinsi NTT, Ketua Pengadilan Negeri dan Kepala Lembaga Pemasyarakatan di Nusa Tenggara Timur yang telah memberikan bantuan sepenuhnya sehingga dapat diterbitkannya buku ini kami sampaikan terima kasih.

Akhirnya kami berharap kiranya publikasi ini dapat bermanfaat bagi semua pihak dan kritik/saran sangat diharapkan. Terima kasih

Kupang, Nopember 2006
Kepala Badan Pusat Statistik
Propinsi Nusa Tenggara Timur

Ir. Poltak Sutrisno Siahaan
NIP. 340004375

DAFTAR ISI

	JUDUL	Halaman
	Kata Pengantar	i
	Daftar Isi.....	iii
	Daftar Tabel.....	v
I.	Penjelasan Teknis.....	1
	A. Pengadilan Negeri.....	1
	1. Konsep dan Definisi.....	1
	2. Metode Pengumpulan Data.....	2
	3. Pengolahan.....	3
	4. Daftar yang Digunakan.....	3
	B. Lembaga Masyarakat	3
	1. Konsep dan Definisi.....	3
	2. Metode Pengumpulan Data dan Pengolahan Data.....	3
II.	Ulasan Singkat.....	5
	A. Peradilan.....	5
	1. Jumlah Perkara dan Terdakwa/Tertuduh Menurut Jenis Penyelesaiannya.....	5
	2. Jumlah Terdakwa/Tertuduh Menurut Kelompok Umur dan Jenis Kelamin.....	5
	3. Jumlah Terdakwa/Tertuduh yang Diselesaikan Menurut Jenis Pidana.....	6
	4. Banyaknya Terdakwa/Tertuduh Menurut Sikap Terhadap Keputusan Pengadilan Negeri Selama Tahun 2005.....	7
	B. Lembaga Masyarakat	7
	1. Tambahan Narapidana	7
	2. Penghuni Lembaga Masyarakat	10
III.	Tabel-Tabel.....	12

DAFTAR TABEL

	JUDUL TABEL	Halaman
1.	Jumlah perkara dan terdakwa/tertuduh yang diselesaikan Pengadilan Negeri menurut jenis penyelesaian di NTT, tahun 2005.....	13
2.	Jumlah terdakwa/tertuduh yang diselesaikan Pengadilan Negeri menurut kelompok umur, jenis kelamin dan Kabupaten di Propinsi NTT tahun 2005.....	14
3.	Jumlah terdakwa/tertuduh yang diselesaikan Pengadilan Negeri menurut jenis pidana/hukuman dan Kabupaten di Propinsi NTT tahun 2005.....	15
4.	Banyaknya terdakwa/tertuduh yang diselesaikan Pengadilan Negeri menurut sikap terhadap keputusan per Kabupaten di Propinsi NTT tahun 2005.....	17
5.	Jumlah perkara dan terdakwa dalam perkara yang diterima, diputuskan dan sisa menurut Kabupaten, di NTT tahun 2005.....	18
6.	1. Tambahan narapidana berdasarkan putusan Pengadilan menurut kelompok usia, jenis kelamin dan Kabupaten tahun 2005.....	19
	2. Persentase tambahan narapidana berdasarkan putusan pengadilan terhadap jumlah penduduk tahun 2005 menurut kabupaten tahun 2005.....	20
7.	1. Tambahan narapidana berdasarkan putusan pengadilan menurut putusan lamanya dipenjar/dikurung dan jenis kelamin tahun 2005.....	21
	2. Tambahan narapidana berdasarkan putusan pengadilan menurut kabupaten, lamanya dipenjar/dikurung dan jenis kelamin tahun 2005	
	▪ Laki-laki.....	22
	▪ Perempuan.....	24
	▪ Laki-laki + Perempuan.....	26
8.	Tambahan narapidana berdasarkan putusan pengadilan menurut jenis kejahatan/pelanggaran dan jenis kelamin tahun 2005	
	Propinsi Nusa Tenggara Timur.....	28
	Kabupaten Sumba Barat.....	29
	Kabupaten Sumba Timur.....	30
	Kabupaten Timor Tengah Selatan.....	31
	Kabupaten Timor Tengah Utara.....	32
	Kabupaten Belu.....	33
	Kabupaten Alor.....	34
	Kabupaten Flotim.....	35
	Kabupaten Sikka.....	36
	Kabupaten Ende.....	37
	Kabupaten Ngada.....	38
	Kabupaten Manggarai.....	39
	Kabupaten Rote Ndao.....	40
	Kota Kupang.....	41
9	Tambahan narapidana berdasarkan putusan Pengadilan per Kabupaten menurut jenis pidana tahun 2005.....	42

10.	Penghuni lembaga pemasyarakatan menurut jenis kejahatan/pelanggaran, status dalam lembaga dan jenis kelamin pada akhir tahun 2005	
	Propinsi Nusa Tenggara Timur.....	46
	Kabupaten Sumba Barat.....	48
	Kabupaten Sumba Timur.....	50
	Kabupaten Timor Tengah Selatan.....	52
	Kabupaten Timor Tengah Utara.....	54
	Kabupaten Belu.....	56
	Kabupaten Alor.....	58
	Kabupaten Flotim.....	60
	Kabupaten Sikka.....	62
	Kabupaten Ende.....	64
	Kabupaten Ngada.....	66
	Kabupaten Manggarai.....	68
	Kabupaten Rote Ndao.....	70
	Kota Kupang.....	
11.	Penghuni Lembaga Pemasyarakatan menurut status dalam lembaga dan jenis kelamin pada akhir tahun 2005	
	Propinsi Nusa Tenggara Timur.....	72
	Kabupaten Sumba Barat.....	73
	Kabupaten Sumba Timur.....	74
	Kabupaten Timor Tengah Selatan.....	75
	Kabupaten Timor Tengah Utara.....	76
	Kabupaten Belu.....	77
	Kabupaten Alor.....	78
	Kabupaten Flotim.....	79
	Kabupaten Sikka.....	80
	Kabupaten Ende.....	81
	Kabupaten Ngada.....	82
	Kabupaten Manggarai.....	83
	Kabupaten Rote Ndao.....	84
	Kota Kupang.....	85



I. PENJELASAN TEKNIS

A. PENGADILAN NEGERI

1. KONSEP DAN DEFINISI

a. Perkara Tolakan/Biasa dan perkara Sumir/Ringkas

- i. Yang dimaksud dengan perkara tolakan/biasa adalah perkara yang diperiksa dengan cara biasa menurut ketentuan-ketentuan dalam pasal 152 sampai dengan pasal 204 Kitab Undang-Undang Hukum Pidana atau perkara yang diajukan dengan surat tuntutan dari Jaksa Penuntut Umum disertai dengan saksi, barang bukti, dan adanya pembela.
- ii. Yang dimaksud dengan perkara sumir/ringkas adalah perkara yang diperiksa dengan cara ringkas menurut ketentuan-ketentuan dalam pasal 203 sampai dengan pasal 204 Kitab Undang-Undang Hukum Pidana atau Perkara yang diajukan secara ringkas dengan/tanpa surat tuntutan dari Jaksa Penuntut Umum dan Pembela.

b. Terdakwa/Tertuduh dan Terpidana/Terhukum

- i. Terdakwa/Tertuduh adalah mereka yang didakwa atau dituduh melakukan suatu tindak pidana kejahatan.
- ii. Terdakwa/Tertuduh yang telah diajukan ke muka sidang pengadilan adalah mereka yang didakwa atau dituduh melakukan tindak pidana kejahatan dan bersama dengan perkaranya telah diajukan dan mendapat keputusan Hakim melalui sidang Pengadilan Negeri.

Keputusan Hakim pada tingkat Pengadilan Negeri dapat bersifat ketetapan keputusan yang pasti dan belum pasti.

- Ketetapan keputusan yang pasti apabila terdakwa/tertuduh dan Jaksa Penuntut Umum menerima keputusan Hakim.
 - Ketetapan keputusan yang belum pasti apabila terdakwa/tertuduh atau Jaksa Penuntut Umum mengajukan Naik Banding ke Pengadilan Tinggi, atau apabila terdakwa/tertuduh memohon Grasi.
- iii. Terpidana/Terhukum adalah Terdakwa/Tertuduh dalam perkara pidana kejahatan yang telah diputuskan/dinyatakan bersalah dan dijatuhi hukuman oleh Hakim melalui sidang pengadilan dan telah mendapat ketetapan keputusan yang pasti.

c. Pidana/Hukuman

Pidana/hukuman terdiri dari :

i. Pidana/hukuman pokok, yaitu :

- a) Mati
- b) Penjara :
 - Seumur hidup.
 - Lebih dari 5 (lima) tahun.
 - 1 (satu) sampai dengan 5 (lima) tahun.
 - Kurang dari 1 (satu) tahun.

c) Kurungan yang lamanya kurang dari 1 (satu) tahun dan merupakan pengganti dari pidana/hukuman yang tidak dapat dibayar oleh terdakwa/terpidana.

d) Denda.

ii. Pidana/hukuman bersyarat

Pidana /hukuman bersyarat diberikan kepada terpidana/tertuduh yang dijatuhi hukuman yang selama-lamanya 1 (satu) tahun dan bila dijatuhi hukuman kurungan, setinggi-tingginya tidak termasuk hukuman kurungan pengganti denda, maka Hakim boleh memerintahkan, bahwa hukuman itu tidak akan dijalankan kecuali kemudian hari ada perintah lain dalam keputusan Hakim, oleh karena terdakwa sebelum habis masa percobaan yang akan ditentukan dalam perintah pertama melakukan perbuatan yang boleh dihukum atau masa percobaan itu tidak memenuhi perjanjian yang istimewa, yang sekiranya diadakan dalam perintah itu (Pasal 14a (1) KUHP).

iii. Pidana/hukuman tambahan dapat berupa :

- a) Pencabutan beberapa hak tertentu.
- b) Perampasan beberapa barang tertentu.
- c) Pengumuman keputusan Hakim.

iv. Pidana lainnya yang terdiri dari :

- a) Dikembalikan kepada orang tua/wali.
- b) Diserahkan kepada pemerintah.

2. METODE PENGUMPULAN DATA

Data Pengadilan Negeri diperoleh dari Kantor Pengadilan Negeri setiap Kabupaten dengan menggunakan daftar PN₁ dan PN₂ setiap bulan. Pencatatannya dilakukan oleh petugas Kantor Pengadilan Negeri, kemudian dikirim ke Badan Pusat Statistik Kabupaten dan dilanjutkan ke Badan Pusat Statistik Propinsi.

3. PENGOLAHAN

Pengolahan dilakukan di Badan Pusat Statistik Propinsi dengan menggunakan PC (Personal Computer) untuk pembuatan tabel-tabel berdasarkan ketentuan-ketentuan yang ditetapkan oleh Badan Pusat Statistik.

4. DAFTAR YANG DIGUNAKAN

PN₁: Ringkasan putusan pengadilan dalam perkara pidana.

PN₂: Ringkasan bulanan jumlah perkara dan terdakwa dalam perkara pidana (termasuk pelanggaran lalu lintas) yang diterima, diselesaikan dan sisa atau belum diselesaikan menurut jenis perkara.

B. LEMBAGA PEMASYARAKATAN

1. KONSEP DAN DEFINISI

- a. Narapidana adalah orang-orang yang dijatuhi hukuman penjara atau kurungan (hukuman badan) berdasarkan putusan pengadilan dengan ketetapan pasti. Ditakuhkannya hukuman tersebut karena telah terbukti melakukan kejahatan atau pelanggaran disebut juga terpidana atau terhukum.
- b. Tambahan narapidana adalah terpidana atau terhukum yang baru masuk dalam lembaga pemasyarakatan berdasarkan putusan pengadilan dengan ketetapan pasti. Tidak termasuk tambahan narapidana, mereka yang dititipkan oleh Lembaga Pemasyarakatan, Tahanan Kepolisian, Tahanan Kejaksaan, Tahanan Pengadilan (hakim) atau titipan dari instansi lain.
- c. Usia atau golongan umur terpidana/terhukum dibagi dalam kelompok :
 - i. Dewasa adalah mereka yang berumur lebih dari 18 tahun.
 - ii. Pemuda adalah mereka yang berumur antara 16 sampai dengan 18 tahun.
 - iii. Anak-anak adalah mereka yang berumur kurang dari 16 tahun.
- d. Residivist adalah seorang yang pernah dipidana dan telah selesai menjalani seluruh atau sebagian hukumannya, yang kemudian melakukan tindakan pidana lagi.
- e. Keadaan/isi Lembaga Pemasyarakatan adalah jumlah penghuni Lembaga Pemasyarakatan yang terdiri dari terpidana/terhukum, tahanan titipan dari Kepolisian, Kejaksaan dan Pengadilan (hakim) dan titipan lain yang ada dalam lembaga pemasyarakatan pada suatu waktu tertentu.

2. METODE PENGUMPULAN DAN PENGOLAHAN DATA

a. Pengumpulan Data

Data tentang lembaga pemasyarakatan ini diperoleh dari pihak Lembaga Pemasyarakatan dengan menggunakan daftar model LP₁ dan LP₂. Daftar model LP₁ digunakan untuk

II. ULASAN SINGKAT

A. PERADILAN

1. Jumlah Perkara dan Terdakwa/Tertuduh Menurut Jenis Penyelesaiannya

Jumlah perkara yang diselesaikan oleh Pengadilan Negeri di Nusa Tenggara Timur selama tahun 2005 sebanyak 1713 perkara dan semua perkara tersebut dapat diselesaikan (100.00 persen) secara biasa/tolakan (lihat tabel 1.1)

Tabel 1.1
Banyaknya Perkara dan Terdakwa/Tertuduh yang Diselesaikan
Pengadilan Negeri Di Nusa Tenggara Timur Menurut Jenis Penyelesaiannya
Tahun 2003-2005

Jenis Penyelesaian	2003		2004		2005	
	Banyaknya	%	Banyaknya	%	Banyaknya	%
(1)	(2)	(3)	(4)	(5)	(6)	(7)
<u>1. Perkara</u>						
a. Biasa/Tolakan	1517	99.74	1602	100.00	1713	100.00
b. Sumir	4	0.26	-	-	-	-
c. Jumlah	1521	100.00	1602	100.00	1713	100.00
<u>2. Terdakwa/Tertuduh</u>						
a. Biasa/Tolakan	2196	99.82	3094	100.00	2126	100.00
b. Sumir	4	0.18	-	-	-	-
c. Jumlah	2200	100.00	3094	100.00	2126	100.00

Pada Tabel 1.1 tersebut terlihat bahwa selama tiga tahun terakhir jumlah perkara yang diselesaikan maupun jumlah terdakwa berfluktuasi. Banyaknya perkara pada tahun 2003 sebanyak 1521 perkara, menjadi 1602 dan 1713 perkara pada tahun 2004 dan 2005, sedangkan jumlah terdakwa/tertuduh, yaitu sebanyak 2200 orang pada tahun 2003 menjadi 3094 orang dan 2126 orang pada tahun 2004 dan 2005.

2. Jumlah Terdakwa/Tertuduh Menurut Kelompok Umur dan Jenis Kelamin

Pada Tabel 1.2 memperlihatkan bahwa sebagian besar (87,58 persen) terdakwa/tertuduh berumur 21 atau lebih, sebesar 11.29 persen berumur 16-20 tahun dan 11.13 persen berumur kurang dari 16 tahun.

Menurut jenis kelamin, maka terlihat bahwa sebagian besar terdakwa/tertuduh (sebanyak 2303 orang atau sebesar 98,48 persen) adalah laki-laki, dan sisanya sebanyak 35 orang atau sebesar 1.52 persen adalah perempuan.

Tabel I.2
Banyaknya Terdakwa/Tertuduh yang Diselesaikan Menurut Kelompok Umur dan Jenis Kelamin Tahun 2005

Kelompok Umur	Terdakwa/Tertuduh			
	Laki-laki	Perempuan	Laki-laki + Perempuan	
			Jumlah	Persentase
(1)	(2)	(3)	(4)	(5)
Kurang dari 16 tahun	26	-	26	1,13
16 - 20 tahun	258	2	260	11,29
21 tahun ke atas	1984	33	2017	87,58
Jumlah	2268 (98,48)	35 (1,52)	2303	100,00

Keterangan : Angka dalam kurung adalah persentase terhadap jumlah seluruhnya

3. Jumlah Terdakwa/Tertuduh yang Diselesaikan Menurut Jenis Pidana

Menurut jenis pidana /hukuman yang dijatuhkan kepada tertuduh sebagian besar berupa pidana penjara sebanyak 2158 orang (93,70 persen). Jenis pidana/hukuman lainnya relatif sedikit yakni dibawah 5 persen seperti pidana bersyarat, dibebaskan dari segala tuduhan, denda dan dilepaskan dari segala tuntutan. (lihat tabel 1.3)

Tabel I.3
Banyaknya Terdakwa/Tertuduh Menurut Jenis Pidana/Hukuman Selama Tahun 2005

Jenis Pidana/Hukuman	Banyaknya	Persentase (Orang)
(1)	(2)	(3)
1. Pidana Mati	-	-
2. Pidana Seumur Hidup	-	-
3. Pidana Penjara	2158	93,70
4. Pidana Kurungan	3	0,13
5. Pidana Bersyarat	82	3,56
6. Pidana Denda	28	1,22
7. Pidana Tambahan	-	-
8. Dikembalikan Kepada Orang Tua/wali	-	-
9. Diserahkan Kepada Pemerintah	-	-
10. Dibebaskan Dari Segala Tuduhan	30	1,30
11. Dilepaskan Dari Segala Tuntutan	2	0,09
Jumlah	2303	100,00

laporan bulanan, sedangkan daftar model LP₂ digunakan untuk laporan tahunan yang pencatatannya dilakukan oleh petugas lembaga masyarakat yang bersangkutan. Kemudian oleh Badan Pusat Statistik Kabupaten, daftar isian tersebut diperiksa dan dikirim ke Badan Pusat Statistik Propinsi.

b. Pengolahan Data

Setelah dilakukan pemeriksaan lanjutan di Badan Pusat Statistik Propinsi untuk masing-masing daftar LP₁ dan LP₂ maka pengolahan dilakukan dengan menggunakan PC (Personal Computer). Berdasarkan hasil pengolahan dengan PC tersebut itulah yang kemudian dibuat bentuk-bentuk tabel seperti tercantum dalam publikasi.

c. Daftar Yang Digunakan

LP₁ : Ringkasan bulanan tambahan narapidana yang masuk dalam lembaga berdasarkan putusan pengadilan pada setiap bulan laporan. Tambahan narapidana tidak termasuk yang berasal dari lembaga masyarakat lain (pindahan).

LP₂ : Ringkasan tentang isi/banyaknya narapidana dalam lembaga pada setiap akhir tahun laporan menurut jenis kejahatan/pelanggaran yang diputus dan status penahanan terhukum atau terdakwa/tertuduh.

4. Banyaknya Terdakwa/Tertuduh Menurut Sikap Terhadap Keputusan Pengadilan Negeri Selama Tahun 2005

Dari 2303 terdakwa/tertuduh sebanyak 2227 orang terdakwa/tertuduh atau 96.70 persen menerima keputusan Pengadilan Negeri. Kemudian sebanyak 75 orang atau 3.26 persen menyatakan banding sementara 1 orang atau 0.04 persen yang mengajukan grasi.

Tabel I.4
Banyaknya Terdakwa/Tertuduh Menurut Sikap Terhadap Keputusan
Pengadilan Negeri Tahun 2005

Sikap terhadap keputusan (1)	Banyaknya (2)	Persentase (3)
Menerima	2227	96.70
Banding	75	3.26
Grasi	1	0.04
Jumlah	2303	100,00

B. LEMBAGA PEMASYARAKATAN

1. TAMBAHAN NARAPIDANA

a. Tambahan Narapidana Menurut Jenis Kelamin dan Umur

Tambahan narapidana di Nusa Tenggara Timur selama tahun 2005 berjumlah 1903 orang (tidak termasuk pidana kurungan pengganti denda) terdiri dari 1811 orang laki-laki (95.17 persen) dan 92 orang perempuan (4.83 persen) (Tabel II.1). Dari tabel tersebut juga terlihat bahwa dari tambahan narapidana 1903 orang terdiri dari 1809 orang dewasa (95.06 persen), 47 orang pemuda (2.47 persen) dan 47 orang anak-anak (2.47 persen).

Selain itu terlihat pula antara tahun 2003-2005 jumlah tambahan narapidana berfluktuasi . Tahun 2003 jumlah tambahan narapidana 1625 orang, pada tahun 2004 turun menjadi 1753 orang kemudian pada tahun 2005 meningkat menjadi 1903

Tabel II.1
 Tambahan Narapidana *) Berdasarkan Putusan Pengadilan Negeri
 Menurut Umur dan Jenis Kelamin Tahun 2003-2005

Umur dan Jenis Kelamin	2003	2004	2005
(1)	(2)	(3)	(4)
Dewasa			
Laki-laki	1455	1625	1736
Perempuan	44	51	73
Jumlah	1499	1676	1809
	(92,24)	(95,61)	(93,06)
Pemuda			
Laki-laki	54	41	43
Perempuan	9	2	4
Jumlah	63	43	47
	(3,88)	(2,45)	(2,47)
Anak-Anak			
Laki-laki	26	32	43
Perempuan	37	2	4
Jumlah	63	34	47
	(3,88)	(1,94)	(2,47)
Seluruhnya			
Laki-laki	1535	1698	1811
Perempuan	90	55	92
Jumlah	1625	1753	1903
	(100,00)	(100,00)	(100,00)

Catatan : Angka dalam kurung adalah persentase terhadap jumlah seluruhnya.

*) Tidak termasuk pidana kurungan pengganti denda.

b. Tambahan Narapidana Menurut Lamanya Dipenjara Berdasarkan Putusan Pengadilan Negeri

Sebagian besar (56,75 persen) tambahan narapidana pada tahun 2005 mendapat hukuman penjara kurang dari 1 (satu) tahun. Sebagian lainnya, 33,32 persen mendapat hukuman penjara 1-5 tahun dan 9,88 persen mendapat hukuman penjara lebih dari 5 tahun, dan 0,05 persen mendapat hukuman penjara seumur hidup.

Tabel II.2
 Tambahan Narapidana*) Menurut Lamanya Dipenjara Berdasarkan
 Putusan Pengadilan Negeri Tahun 2005

Lamanya dipenjara	Jumlah (orang)	Persentase
(1)	(2)	(3)
Seumur hidup	1	0,05
Lebih dari 5 tahun	188	9,88
1-5 tahun	634	33,32
Kurang dari 1 tahun	1080	56,75
Jumlah	1903	100,00

*) Tidak termasuk pidana kurungan pengganti denda

c. Tambahan Narapidana Menurut Jenis Kejahatan

Bila kita perhatikan banyaknya tambahan narapidana berdasarkan jenis kejahatan selama tahun 2005 (Tabel II.3) maka terlihat bahwa tambahan narapidana terbanyak berasal dari kasus penganiayaan, 389 orang (20.32 persen). Kemudian disusul kasus pencurian 333 orang (17.40 persen), kasus lain-lain (pelecehan, pencemaran nama baik, dll) 300 orang (15.67 persen) dan kasus terhadap ketertiban umum 249 orang (13.01 persen). Kasus-kasus lainnya relatif kecil hanya di bawah 10 persen.

Tabel II. 3
Tambahan Narapidana *) Menurut Jenis Kejahatan/Pelanggaran
Tahun 2005

Jenis Kejahatan/Pelanggaran	Banyaknya	Persentase
(1)	(2)	(3)
01 Politik	-	-
02 Terhadap Kepala Negara	4	0,21
03 Terhadap Ketertiban Umum	249	13,01
04 Pembakaran	19	0,99
05 Penyuapan	-	-
06 Memalsu Mata Uang	-	-
07 Memalsu Meterai/Surat	5	0,26
08 Kesusilaan	157	8,20
09 Perjudian	121	6,32
10 Penculikan	24	1,25
11 Pembunuhan	129	6,74
12 Penganiayaan	389	20,32
13 Pencurian	333	17,40
14 Perampokan	49	2,56
15 Memeras/Mengancam	2	0,10
16 Penggelapan	40	2,09
17 Penipuan	24	1,25
18 Merusak Barang	16	0,84
19 Dalam Jabatan	3	0,16
20 Penadahan	33	1,72
21 Ekonomi	1	0,05
22 Subversi	-	-
23 Narkotika	1	0,05
24 Narkoba	-	-
25 Psikotropika	-	-
26 Korupsi	6	0,31
27 Penyelundupan	-	-
28 Pelanggaran	9	0,47
29 Kenakalan	-	-
30 Lain-lain (pelecehan, pencemaran nama baik, dll)	300	15,67
Jumlah	1914	100,00

*) Termasuk pidana kurungan pengganti denda

2. PENGHUNI LEMBAGA PEMASYARAKATAN

a. Penghuni Lembaga Pemasyarakatan Menurut Status dan Jenis Kelamin

Penghuni Lembaga Pemasyarakatan di Nusa Tenggara Timur pada akhir tahun 2005 berjumlah 2374 orang terdiri dari 1783 orang narapidana (75.11 persen) dan 591 orang tahanan (24.89 persen).

Dari 1783 orang yang berstatus narapidana, sebanyak 1745 orang laki-laki (97.87 persen) dan sisanya 38 orang perempuan (2.13 persen). Sedangkan yang berstatus tahanan 591 orang terdiri dari 571 orang laki-laki (96.62 persen) dan 20 orang perempuan (3.38 persen).

Tabel II.4
Banyaknya Penghuni Lembaga Pemasyarakatan Menurut Status dan Jenis Kelamin di Nusa Tenggara Timur Tahun 2005

Status	Laki-Laki	%	Perempuan	%	Jumlah	%
(1)	(2)	(3)	(4)	(5)	(6)	(7)
Narapidana	1745	97,87	38	2,13	1783	75,11
Tahanan	571	96,62	20	3,38	591	24,89
Titipan	-	-	-	-	-	-
Jumlah	2316	97,56	58	2,44	2374	100,00

b. Penghuni Lembaga Pemasyarakatan Menurut Jenis Kejahatan yang Dilakukan

Tabel II.5 menggambarkan jumlah dan persentase penghuni Lembaga Pemasyarakatan pada akhir tahun 2005 berdasarkan kejahatan/pelanggaran yang dilakukan. Jumlah penghuni Lembaga Pemasyarakatan terbesar adalah karena pencurian (418 orang) atau 17.61 persen diikuti karena pembunuhan (407 orang) atau 17.14 persen.

Bagian besar lainnya yaitu sebanyak 366 orang (15.14 persen) dihukum karena melakukan kejahatan penganiayaan. Jumlah terhukum karena melakukan jenis kejahatan lainnya relatif kecil yaitu dibawah 15 persen.



Tabel II.5
 Penghuni Lembaga Pemasyarakatan Menurut
 Jenis Kejahatan/Pelanggaran yang Dilakukan
 Keadaan Akhir Tahun 2005*)

Jenis Kejahatan/Pelanggaran		Banyaknya	Persentase
(1)		(2)	(3)
01	Politik	-	-
02	Terhadap Kepala Negara	-	-
03	Terhadap Ketertiban Umum	245	10,32
04	Pembakaran	47	1,98
05	Penyuapan	-	-
06	Memalsu Mata Uang	2	0,08
07	Memalsu Meterai/Surat	3	0,13
08	Kesusilaan	286	12,05
09	Perjudian	90	3,79
10	Penculikan	20	0,84
11	Pembunuhan	407	17,14
12	Penganiayaan	366	15,42
13	Pencurian	418	17,61
14	Perampokan	77	3,24
15	Memeras/Mengancam	7	0,29
16	Penggelapan	29	1,22
17	Penipuan	35	1,47
18	Merusak Barang	9	0,38
19	Dalam Jabatan	-	-
20	Penadahan	18	0,76
21	Ekonomi	1	0,04
22	Subversi	-	-
23	Narkotika	3	0,13
24	Narkoba	2	0,08
25	Psikotropika	-	-
26	Korupsi	9	0,38
27	Penyelundupan	-	-
28	Pelanggaran	2	0,08
29	Kenakalan	-	-
30	Lain-lain	298	12,55
Jumlah		2374	100,00

*) Kecuali Kabupaten Rote Ndao

TABEL - TABEL

Tabel 1
 Jumlah Perkara dan Terdakwa/Tertuduh yang Diselesaikan Pengadilan Negeri
 Menurut Jenis Penyelesaian di Nusa Tenggara Timur *)
 Tahun 2005

No	Kabupaten	BIASA/TOLAKAN		SUMIR		JUMLAH	
		Perkara	Terdakwa/ Tertuduh	Perkara	Terdakwa/ Tertuduh	Perkara	Terdakwa/ Tertuduh
(1)	(2)	(3)	(4)	(5)	(6)	(7)	(8)
01	Sumba Barat	170	294	-	-	170	294
02	Sumba Timur	106	131	-	-	106	131
04	Timor Tengah Selatan	95	123	-	-	95	123
05	Timor Tengah Utara	102	108	-	-	102	108
06	Belu	221	225	-	-	221	225
08	Alor	95	95	-	-	95	95
09	Flores Timur **)	101	151	-	-	101	151
10	Sikka	127	154	-	-	127	154
11	Ende	109	139	-	-	109	139
12	Ngada	113	165	-	-	113	165
13	Manggarai	100	133	-	-	100	133
71	Kota Kupang ***)	374	408	-	-	374	408
Jumlah		1713	2126	-	-	1713	2126

Keterangan : *) Tidak Termasuk Pelanggaran Lalu Lintas

***) Termasuk Kabupaten Lembata

***) Termasuk Kabupaten Kupang, Rote Ndao.

Tabel 2
Jumlah Terdakwa/Tertuduh yang Diselesaikan Pengadilan Negeri Menurut
Kelompok Umur, Jenis Kelamin dan Kabupaten di Nusa Tenggara Timur *)
Tahun 2005

No	Kabupaten	Kurang dari 16 tahun		16 s/d 20 tahun		21 tahun dan lebih		Jumlah	
		Lk	Pr	Lk	Pr	Lk	Pr	Lk	Pr
(1)	(2)	(3)	(4)	(5)	(6)	(7)	(8)	(9)	(10)
01	Sumba Barat	5	-	33	-	255	1	293	1
02	Sumba Timur	1	-	32	-	208	-	241	-
04	Timor Tengah Selatan	1	-	18	-	169	2	188	2
05	Timor Tengah Utara	3	-	8	-	96	1	107	1
06	Belu	5	-	44	-	170	6	219	6
07	Alor	1	-	13	-	77	4	91	4
09	Flores Timur **)	-	-	21	1	128	1	149	2
10	Sikka	1	-	21	-	131	1	153	1
11	Ende	-	-	15	-	117	7	132	7
12	Ngada	3	-	6	1	152	3	161	4
13	Manggarai	1	-	12	-	118	2	131	2
71	Kota Kupang ***)	5	-	35	-	363	5	403	5
Jumlah		26	-	258	2	1984	33	2268	35

Keterangan :

Lk : Laki-laki

Pr : Perempuan

*) Tidak Termasuk Pelanggaran Lalu Lintas

**) Termasuk Kabupaten Lembata

***) Termasuk Kabupaten Kupang, Rote Ndao.

Tabel 3
Jumlah Terdakwa/Tertuduh yang Diselesaikan
Hukuman dan Kabupaten
Tahun

No	Kabupaten	JENIS PIDANA				
		Mati	Seumur Hidup	Penjara	Kurungan	Bersyarat
(1)	(2)	(3)	(4)	(5)	(6)	(7)
01	Sumba Barat	-	-	293	-	-
02	Sumba Timur	-	-	241	-	-
04	Timor Tengah Selatan	-	-	190	-	-
05	Timor Tngg Utara	-	-	108	-	-
06	Belu	-	-	209	-	14
07	Alor	-	-	95	-	-
09	Flores Timur **)	-	-	128	-	22
10	Sikka	-	-	148	-	4
11	Ende	-	-	105	-	26
12	Ngada	-	-	125	-	15
13	Manggarai	-	-	133	-	-
71	Kota Kupang ***)	-	-	383	3	1
Jumlah		-	-	2158	3	82

Keterangan : *) Tidak Termasuk Pelanggaran Lalu Lintas

**) Termasuk Kabupaten Lembata

***) Termasuk Kabupaten Kupang, Rote Ndao.

Pengadilan Negeri Menurut Jenis Pidana/
di Nusa Tenggara Timur
2005

ATAU KURUNGAN

Denda	Tambahan	Dikembalikan kepada orang tua/wali	Diserahkan kepada Pemerintah	Dibebaskan dari segala tuduhan	Dilepaskan dari segala tuntutan	Jumlah
(7)	(8)	(9)	(10)	(11)	(12)	(13)
-	-	-	-	1	-	294
-	-	-	-	-	-	241
-	-	-	-	-	-	190
-	-	-	-	-	-	108
1	-	-	-	1	-	225
-	-	-	-	-	-	95
-	-	-	-	1	-	151
-	-	-	-	2	-	154
8	-	-	-	-	2	139
-	-	-	-	23	-	165
-	-	-	-	-	-	133
19	-	-	-	2	-	408
28	-	-	-	30	2	2303



Tabel 4
 Banyaknya Terdakwa/Tertuduh yang Diselesaikan Pengadilan Negeri
 Menurut Sikap Terhadap Keputusan per Kabupaten di Nusa Tenggara Timur
 Tahun 2005

No	Kabupaten	Menerima	Banding	Grasi	Jumlah
(1)	(2)	(3)	(4)	(5)	(6)
01	Sumba Barat	284	9	1	294
02	Sumba Timur	241	-	-	241
04	Timor Tengah Selatan	179	11	-	190
05	Timor Tengah Utara	108	-	-	108
06	Belu	223	2	-	225
07	Alor	95	-	-	95
09	Flores Timur **)	131	20	-	151
10	Sikka	151	3	-	154
11	Ende	124	15	-	139
12	Ngada	155	10	-	165
13	Manggarai	128	5	-	133
71	Kota Kupang ***)	408	7	-	408
Jumlah		2227	75	1	2303

Keterangan : *) Tidak Termasuk Pelanggaran Lalu Lintas

***) Termasuk Kabupaten Lembata

****) Termasuk Kabupaten Kupang, Rote Ndao.

Tabel 5
Jumlah Perkara dan Terdakwa*) Dalam Perkara yang Diterima, Diputuskan dan Sisa
Menurut Kabupaten di Nusa Tenggara Timur
Tahun 2005

Kabupaten	Sisa tahun lalu (Akhir Des 04)		Diterima		Diputuskan		Sisa tahun ini (Akhir Des 2005)	
	Perkara (2)	Terdakwa (4)	Perkara (5)	Terdakwa (6)	Perkara (7)	Terdakwa (8)	Perkara (9)	Terdakwa (10)
Sumba Barat	39	82	139	240	155	295	23	27
Sumba Timur	23	64	625	709	535	606	113	167
Timor Tengah Selatan	24	29	1513	1540	1209	1221	328	348
Timor Tengah Utara	13	14	840	857	840	859	13	12
Belu	40	40	1048	1069	1060	1095	28	14
Alor	21	21	95	95	97	97	19	19
Flores Timur **)	13	17	496	554	479	529	30	42
Sikka	14	14	406	441	393	410	27	45
Ende	6	6	1498	1527	1490	1518	14	15
Ngada	4	5	1142	1226	1145	1231	1	-
Manggarai	6	10	1635	1667	1114	1139	527	538
Kota Kupang ***)	68	83	7154	7172	7180	7212	42	43
Jumlah	271	385	16591	17097	15697	16212	1165	1270

terangan : *) Termasuk pelanggaran lalu lintas
**) Termasuk Kabupaten Lembata
***) Termasuk Kabupaten Kupang, Rote Ndao.

Tabel 6.1
 Tambahan Narapidana*) Berdasarkan Putusan Pengadilan
 Menurut Kelompok Usia, Jenis Kelamin dan Kabupaten
 Tahun 2005

No	KABUPATEN	KELOMPOK UMUR								
		Dewasa		Pemuda		Anak-anak		Jumlah		
		Lk	Pr	Lk	Pr	Lk	Pr	Lk	Pr	Lk+Pr
(1)	(2)	(3)	(4)	(5)	(6)	(7)	(8)	(9)	(10)	(11)
01	Sumba Barat	250	1	4	1	-	-	254	2	256
02	Sumba Timur	257	3	1	-	2	2	260	5	265
04	Timor Tengah Selatan	131	22	-	2	5	12	136	36	172
05	Timor Tengah Utara	76	4	4	1	3	1	83	6	89
06	Belu	166	7	2	-	3	-	171	7	178
07	Alor	104	3	-	-	-	-	104	3	107
09	Flores Timur	62	3	5	-	5	-	72	3	75
10	Sikka	96	3	13	-	6	-	115	3	118
11	Ende	91	3	6	-	1	-	98	3	101
12	Ngada	76	2	-	-	7	-	83	2	85
13	Manggarai	61	7	8	-	-	-	69	7	76
14	Rote Ndao	-	-	-	-	-	-	-	-	-
71	Kota Kupang	366	15	-	-	-	-	366	15	381
	Jumlah	1736	73	43	4	32	15	1811	92	1903

Keterangan : *) tidak termasuk pidana kurungan pengganti denda

Lk = Laki-laki

Pr = Perempuan

Dewasa berumur 21 tahun lebih

Pemuda berumur 18-20 tahun

Anak-anak berumur kurang dari 18 tahun

Tabel 6.2
 Persentase Tambahan Narapidana*) Berdasarkan Putusan Pengadilan Terhadap Jumlah
 Penduduk Menurut Kabupaten Tahun 2005

No	Kabupaten	Jumlah Tambahan Narapidana	Jumlah Penduduk Tahun 2005**)	% Tambahan Narapidana Terhadap Jumlah Penduduk
(1)	(2)	(3)	(4)	(5)
01	Sumba Barat	256	400 653	0,06
02	Sumba Timur	265	204 158	0,13
04	Timor Tengah Selatan	172	405 678	0,04
05	Timor Tengah Utara	89	209 326	0,04
06	Belu	178	354 748	0,05
07	Alor	107	170 438	0,06
09	Flores Timur***)	75	315 676	0,02
10	Sikka	118	278 246	0,04
11	Ende	101	239 646	0,04
12	Ngada	85	243 765	0,03
13	Manggarai	76	684 103	0,01
14	Rote Ndao***)	-	-	-
71	Kota Kupang*****)	381	607 847	0,06
	Jumlah	1903	4 114 284	0,05

Keterangan : *) Tidak termasuk pidana kurungan pengganti denda

***) Penduduk DAU 2005

*****) Termasuk Kabupaten Lembata

*****) Data tidak tersedia

*****) Termasuk Kabupaten Kupang

Tabel 7.1
 Tambahan Narapidana Berdasarkan Putusan Pengadilan
 Menurut Lama Dipenjara/Dikurung dan Jenis Kelamin
 Tahun 2005

Lama Dipenjara/Dikurung	Laki-laki	Perempuan	Laki-laki + Perempuan	
			Jumlah	%
(1)	(2)	(3)	(4)	(5)
<u>Dipenjara</u>				
Seumur Hidup	1	-	1	0,05
Lebih dari 5 Tahun	170	18	188	9,82
1 Sampai 5 Tahun	602	32	634	33,12
Kurang dari 1 Tahun	1038	42	1080	56,43
Sub Jumlah	1811	92	1903	99,43
<u>Dikurung</u>				
Pidana Kurungan Pengganti Denda*)	11	-	11	0,57
Jumlah	1822	92	1914	100,00

Keterangan : *) Kurungan tidak lebih dari 1 (satu) tahun

Tabel 7.2
 Tambahan Narapidana Berdasarkan Putusan Pengadilan
 Tahun

NO	Kabupaten	LAMA DIPENJARA				
		Seumur Hidup		Lebih dari 5 Tahun		1 s/d 5
		Jumlah	%	Jumlah	%	Jumlah
(1)	(2)	(3)	(4)	(5)	(6)	(7)
01	Sumba Barat	1	0,39	30	11,81	151
02	Sumba Timur	-	-	10	3,85	59
04	Timor Tengah Selatan	-	-	20	14,71	47
05	Timor Tengah Utara	-	-	19	22,09	30
06	Belu	-	-	12	6,94	55
07	Alor	-	-	-	-	25
09	Flores Timur	-	-	4	5,56	31
10	Sikka	-	-	4	3,48	42
11	Ende	-	-	7	7,14	26
12	Ngada	-	-	5	6,02	28
13	Manggarai	-	-	12	17,39	5
14	Rote Ndao **)	-	-	-	-	-
71	Kota Kupang	-	-	47	12,84	103
	Jumlah	1	0,05	170	9,33	602

Keterangan : *) Kurungan tidak lebih dari 1 (satu) tahun

**) Data tidak tersedia



Menurut Kabupaten, Lama Dipenjara/Dikurung dan Jenis Kelamin
2005

Laki-laki

Kabupaten	Kurang dari 1 tahun		Pidana Kurungan Pengganti Denda		Jumlah	%
	%	Jumlah	%	Jumlah		
(8)	(9)	(10)	(11)	(12)	(13)	(14)
59,45	72	28,35	-	-	254	100,00
22,69	191	73,46	-	-	260	100,00
34,56	69	50,74	-	-	136	100,00
34,88	34	39,53	3	3,49	86	100,00
31,79	104	60,12	2	1,16	173	100,00
22,73	79	71,82	6	5,45	110	100,00
43,06	37	51,39	-	-	72	100,00
36,52	69	60,00	-	-	115	100,00
26,53	65	66,33	-	-	98	100,00
33,73	50	60,24	-	-	83	100,00
7,25	52	75,36	-	-	69	100,00
-	-	-	-	-	-	-
28,14	216	59,02	-	-	366	100,00
33,04	1038	56,97	11	0,60	1822	100,00

Tabel 7.3
 Tambahan Narapidana Berdasarkan Putusan Pengadilan
 Tahun

NO	Kabupaten	LAMA DIPENJARA				
		Seumur Hidup		Lebih dari 5 Tahun		1 s/d 5
		Jumlah	%	Jumlah	%	Jumlah
(1)	(2)	(3)	(4)	(5)	(6)	(7)
01	Sumba Barat	-	-	1	50,00	1
02	Sumba Timur	-	-	1	20,00	4
04	Timor Tengah Selatan	-	-	14	38,89	11
05	Timor Tengah Utara	-	-	-	-	5
06	Belu	-	-	-	-	2
07	Alor	-	-	-	-	-
09	Flores Timur	-	-	-	-	3
10	Sikka	-	-	-	-	3
11	Ende	-	-	1	33,33	-
12	Ngada	-	-	-	-	1
13	Manggarai	-	-	1	14,29	-
14	Rote Ndao **)	-	-	-	-	-
71	Kota Kupang	-	-	-	-	2
	Jumlah	-	-	18	19,57	32

Keterangan : *) Kurungan tidak lebih dari 1 (satu) tahun

**) Data tidak tersedia

Menurut Kabupaten, Lama Dipenjara/Dikurung dan Jenis Kelamin
2005

Perempuan

Tahun	Kurang dari 1 Tahun		Pidana Kurungan Pengganti Denda		Jumlah	%
	%	Jumlah	%	Jumlah		
(8)	(9)	(10)	(11)	(12)	(13)	(14)
50,00	-	-	-	-	2	100,00
80,00	-	-	-	-	5	100,00
30,56	11	30,56	-	-	36	100,00
83,33	1	16,67	-	-	6	100,00
28,57	5	71,43	-	-	7	100,00
-	3	60,00	-	-	3	100,00
100,00	-	-	-	-	3	100,00
100,00	-	-	-	-	3	100,00
-	2	66,67	-	-	3	100,00
50,00	1	50,00	-	-	2	100,00
-	6	85,71	-	-	7	100,00
-	-	-	-	-	-	-
13,33	13	86,67	-	-	15	100,00
34,78	42	45,65	-	-	92	100,00

Tabel 7.4
 Tambahan Narapidana Berdasarkan Putusan Pengadilan
 Tahun

NO	Kabupaten	LAMA DIPENJARA				
		Seumur Hidup		Lebih dari 5 Tahun		1 s/d 5
		Jumlah	%	Jumlah	%	Jumlah
(1)	(2)	(3)	(4)	(5)	(6)	(7)
01	Sumba Barat	1	0,39	31	12,11	152
02	Sumba Timur	-	-	11	4,15	63
04	Timor Tengah Selatan	-	-	34	19,77	58
05	Timor Tengah Utara	-	-	19	20,65	35
06	Belu	-	-	12	6,67	57
07	Alor	-	-	-	-	25
09	Flores Timur	-	-	4	5,33	34
10	Sikka	-	-	4	3,39	45
11	Ende	-	-	8	7,92	26
12	Ngada	-	-	5	5,88	29
13	Manggarai	-	-	13	17,11	5
14	Rote Ndao **)	-	-	-	-	-
71	Kota Kupang	-	-	47	12,34	105
	Jumlah	1	0,05	188	9,82	634

Keterangan : *) Kurungan tidak lebih dari 1 (satu) tahun
 **) Data tidak tersedia

Menurut Kabupaten, Lama Dipenjara/Dikurung dan Jenis Kelamin
2005

Laki-laki + Perempuan

Kabupaten	Kurang dari 1 tahun		Pidana Kurungan Pengganti Denda		Jumlah	%
	%	Jumlah	%	Jumlah		
(8)	(9)	(10)	(11)	(12)	(13)	(14)
59,38	72	28,13	-	-	256	100,00
23,77	191	72,08	-	-	265	100,00
33,72	80	46,51	-	-	172	100,00
38,04	35	38,04	3	3,26	92	100,00
31,67	109	60,56	2	1,11	180	100,00
22,12	82	72,57	6	5,31	113	100,00
45,33	37	49,33	-	-	75	100,00
38,14	69	58,47	-	-	118	100,00
25,74	67	66,34	-	-	101	100,00
34,12	51	60,00	-	-	85	100,00
6,58	58	76,32	-	-	76	100,00
-	-	-	-	-	-	-
27,56	229	60,10	-	-	381	100,00
33,12	1080	56,43	11	0,57	1914	100,00

Tabel 8.1
 Tambahan Narapidana*) Berdasarkan Putusan Pengadilan
 Menurut Jenis Kejahatan/Pelanggaran dan Jenis Kelamin Tahun 2005

Propinsi Nusa Tenggara Timur					
No	Jenis Kejahatan	Laki-laki	Perempuan	Laki-laki + Perempuan	
				Jumlah	%
(1)	(2)	(3)	(4)	(5)	(6)
01	Politik	-	-	-	-
02	Terhadap Kepala Negara	4	-	4	0,21
03	Terhadap Ketertiban Umum	248	1	249	13,01
04	Pembakaran	19	-	19	0,99
05	Penyuapan	-	-	-	-
06	Memalsu Mata Uang	-	-	-	-
07	Memalsu Meterai/Surat	5	-	5	0,26
08	Kesusilaan	151	6	157	8,20
09	Perjudian	120	1	121	6,32
10	Penculikan	23	1	24	1,25
11	Pembunuhan	113	16	129	6,74
12	Penganiayaan	374	15	389	20,32
13	Pencurian	310	23	333	17,40
14	Perampokan	45	4	49	2,56
15	Memeras/Mengancam	2	-	2	0,10
16	Penggelapan	39	1	40	2,09
17	Penipuan	22	2	24	1,25
18	Merusak Barang	12	4	16	0,84
19	Dalam Jabatan	3	-	3	0,16
20	Penadahan	31	2	33	1,72
21	Ekonomi	-	1	1	0,05
22	Subversi	-	-	-	-
23	Narkotika	-	1	1	0,05
24	Narkoba	-	-	-	-
25	Psikotropika	-	-	-	-
26	Korupsi	6	-	6	0,31
27	Penyelundupan	-	-	-	-
28	Pelanggaran	7	2	9	0,47
29	Kenakalan	-	-	-	-
30	Lain-lain	288	12	300	15,67
	Jumlah	1822	92	1914	100,00

Keterangan : *) Termasuk pidana kurungan pengganti denda

Tabel 8.2
 Tambahan Narapidana*) Berdasarkan Putusan Pengadilan
 Menurut Jenis Kejahatan/Pelanggaran dan Jenis Kelamin Tahun 2005

Kabupaten Sumba Barat					
No	Jenis Kejahatan	Laki-laki	Perempuan	Laki-laki + Perempuan	
				Jumlah	%
(1)	(2)	(3)	(4)	(5)	(6)
01	Politik	-	-	-	-
02	Terhadap Kepala Negara	-	-	-	-
03	Terhadap Ketertiban Umum	65	-	65	25,39
04	Pembakaran	1	-	1	0,39
05	Penyuapan	-	-	-	-
06	Memalsu Mata Uang	-	-	-	-
07	Memalsu Meterai/Surat	-	-	-	-
08	Kesusilaan	1	-	1	0,39
09	Perjudian	-	-	-	-
10	Penculikan	-	-	-	-
11	Pembunuhan	39	1	40	15,63
12	Penganiayaan	26	-	26	10,16
13	Pencurian	50	-	50	19,53
14	Perampokan	20	-	20	7,81
15	Memeras/Mengancam	1	-	1	0,39
16	Penggelapan	13	-	13	5,08
17	Penipuan	3	-	3	1,17
18	Merusak Barang	-	-	-	-
19	Dalam Jabatan	1	-	1	0,39
20	Penadahan	9	-	9	3,52
21	Ekonomi	-	-	-	-
22	Subversi	-	-	-	-
23	Narkotika	-	1	1	0,39
24	Narkoba	-	-	-	-
25	Psikotropika	-	-	-	-
26	Korupsi	-	-	-	-
27	Penyelundupan	-	-	-	-
28	Pelanggaran	-	-	-	-
29	Kenakalan	-	-	-	-
30	Lain-lain	25	-	25	9,77
	Jumlah	254	2	256	100,00

Keterangan : *) Termasuk pidana kurungan pengganti denda



Tabel 8.3
 Tambahan Narapidana*) Berdasarkan Putusan Pengadilan
 Menurut Jenis Kejahatan/Pelanggaran dan Jenis Kelamin Tahun 2004

Kabupaten Sumba Timur					
No	Jenis Kejahatan	Laki-laki	Perempuan	Laki-laki + Perempuan	
				Jumlah	%
(1)	(2)	(3)	(4)	(5)	(6)
01	Politik	-	-	-	-
02	Terhadap Kepala Negara	-	-	-	-
03	Terhadap Ketertiban Umum	60	-	60	22,64
04	Pembakaran	2	-	2	0,75
05	Penyuapan	-	-	-	-
06	Memalsu Mata Uang	-	-	-	-
07	Memalsu Meterai/Surat	3	-	3	1,13
08	Kesusilaan	8	-	8	3,02
09	Perjudian	9	-	9	3,40
10	Penculikan	-	-	-	-
11	Pembunuhan	1	5	6	2,26
12	Penganiayaan	39	-	39	14,72
13	Pencurian	71	-	71	26,79
14	Perampokan	14	-	14	5,28
15	Memeras/Mengancam	1	-	1	0,38
16	Penggelapan	1	-	1	0,38
17	Penipuan	1	-	1	0,38
18	Merusak Barang	3	-	3	1,13
19	Dalam Jabatan	2	-	2	0,75
20	Penadahan	9	-	9	3,40
21	Ekonomi	-	-	-	-
22	Subversi	-	-	-	-
23	Narkotika	-	-	-	-
24	Narkoba	-	-	-	-
25	Psikotropika	-	-	-	-
26	Korupsi	2	-	2	0,75
27	Penyelundupan	-	-	-	-
28	Pelanggaran	-	-	-	-
29	Kenakalan	-	-	-	-
30	Lain-lain	34	-	34	12,83
	Jumlah	260	5	265	100,00

Keterangan : *) Termasuk pidana kurungan pengganti denda

Tabel 8.4
 Tambahan Narapidana*) Berdasarkan Putusan Pengadilan
 Menurut Jenis Kejahatan/Pelanggaran dan Jenis Kelamin Tahun 2005

Kabupaten Timor Tengah Selatan

No	Jenis Kejahatan	Laki-laki	Perempuan	Laki-laki + Perempuan	
				Jumlah	%
(1)	(2)	(3)	(4)	(5)	(6)
01	Politik	-	-	-	-
02	Terhadap Kepala Negara	-	-	-	-
03	Terhadap Ketertiban Umum	7	-	7	4,07
04	Pembakaran	-	-	-	-
05	Penyuapan	-	-	-	-
06	Memalsu Mata Uang	-	-	-	-
07	Memalsu Meterai/Surat	1	-	1	0,58
08	Kesusilaan	22	5	27	15,70
09	Perjudian	-	-	-	-
10	Penculikan	6	-	6	3,49
11	Pembunuhan	11	1	12	6,98
12	Penganiayaan	33	5	38	22,09
13	Pencurian	20	12	32	18,60
14	Perampokan	4	-	4	2,33
15	Memeras/Mengancam	-	-	-	-
16	Penggelapan	1	1	2	1,16
17	Penipuan	2	-	2	1,16
18	Merusak Barang	-	1	1	0,58
19	Dalam Jabatan	-	-	-	-
20	Penadahan	-	-	-	-
21	Ekonomi	-	-	-	-
22	Subversi	-	-	-	-
23	Narkotika	-	-	-	-
24	Narkoba	-	-	-	-
25	Psikotropika	-	-	-	-
26	Korupsi	-	-	-	-
27	Penyelundupan	-	-	-	-
28	Pelanggaran	5	2	7	4,07
29	Kenakalan	-	-	-	-
30	Lain-lain	24	9	33	19,19
	Jumlah	136	36	172	100,00

Keterangan : *) Termasuk pidana kurungan pengganti denda

Tabel 8.5
 Tambahan Narapidana*) Berdasarkan Putusan Pengadilan
 Menurut Jenis Kejahatan/Pelanggaran dan Jenis Kelamin Tahun 2005

Kabupaten Timor Tengah Utara

No	Jenis Kejahatan	Laki-laki	Perempuan	Laki-laki + Perempuan	
				Jumlah	%
(1)	(2)	(3)	(4)	(5)	(6)
01	Politik	-	-	-	-
02	Terhadap Kepala Negara	1	-	1	1,09
03	Terhadap Ketertiban Umum	12	-	12	13,04
04	Pembakaran	-	-	-	-
05	Penyuapan	-	-	-	-
06	Memalsu Mata Uang	-	-	-	-
07	Memalsu Meterai/Surat	-	-	-	-
08	Kesusilaan	7	-	7	7,61
09	Perjudian	7	-	7	7,61
10	Penculikan	-	-	-	-
11	Pembunuhan	7	-	7	7,61
12	Penganiayaan	12	1	13	14,13
13	Pencurian	23	2	25	27,17
14	Perampokan	-	3	3	3,26
15	Memeras/Mengancam	-	-	-	-
16	Penggelapan	-	-	-	-
17	Penipuan	1	-	1	1,09
18	Merusak Barang	-	-	-	-
19	Dalam Jabatan	-	-	-	-
20	Penadahan	-	-	-	-
21	Ekonomi	-	-	-	-
22	Subversi	-	-	-	-
23	Narkotika	-	-	-	-
24	Narkoba	-	-	-	-
25	Psikotropika	-	-	-	-
26	Korupsi	3	-	3	3,26
27	Penyelundupan	-	-	-	-
28	Pelanggaran	-	-	-	-
29	Kenakalan	-	-	-	-
30	Lain-lain	13	-	13	14,13
	Jumlah	86	6	92	100,00

Keterangan : *) Termasuk pidana kurungan pengganti denda

Tabel 8.6
 Tambahan Narapidana*) Berdasarkan Putusan Pengadilan
 Menurut Jenis Kejahatan/Pelanggaran dan Jenis Kelamin Tahun 2005

Kabupaten Belu					
No	Jenis Kejahatan	Laki-laki	Perempuan	Laki-laki + Perempuan	
				Jumlah	%
(1)	(2)	(3)	(4)	(5)	(6)
01	Politik	-	-	-	-
02	Terhadap Kepala Negara	-	-	-	-
03	Terhadap Ketertiban Umum	2	-	2	1,11
04	Pembakaran	-	-	-	-
05	Penyuapan	-	-	-	-
06	Memalsu Mata Uang	-	-	-	-
07	Memalsu Meterai/Surat	-	-	-	-
08	Kesusilaan	25	-	25	13,89
09	Perjudian	11	-	11	6,11
10	Penculikan	8	1	9	5,00
11	Pembunuhan	4	-	4	2,22
12	Penganiayaan	43	3	46	25,56
13	Pencurian	31	-	31	17,22
14	Perampokan	2	1	3	1,67
15	Memeras/Mengancam	-	-	-	-
16	Penggelapan	7	-	7	3,89
17	Penipuan	3	-	3	1,67
18	Merusak Barang	-	-	-	-
19	Dalam Jabatan	-	-	-	-
20	Penadahan	5	-	5	2,78
21	Ekonomi	-	1	1	0,56
22	Subversi	-	-	-	-
23	Narkotika	-	-	-	-
24	Narkoba	-	-	-	-
25	Psikotropika	-	-	-	-
26	Korupsi	-	-	-	-
27	Penyelundupan	-	-	-	-
28	Pelanggaran	-	-	-	-
29	Kenakalan	-	-	-	-
30	Lain-lain	32	1	33	18,33
	Jumlah	173	7	180	100,00

Keterangan : *) Termasuk pidana kurungan pengganti denda

Tabel 8.7
 Tambahan Narapidana*) Berdasarkan Putusan Pengadilan
 Menurut Jenis Kejahatan/Pelanggaran dan Jenis Kelamin Tahun 2005

Kabupaten Alor

No	Jenis Kejahatan	Laki-laki	Perempuan	Laki-laki + Perempuan	
				Jumlah	%
(1)	(2)	(3)	(4)	(5)	(6)
01	Politik	-	-	-	-
02	Terhadap Kepala Negara	-	-	-	-
03	Terhadap Ketertiban Umum	24	1	25	22,12
04	Pembakaran	3	-	3	2,65
05	Penyuapan	-	-	-	-
06	Memalsu Mata Uang	-	-	-	-
07	Memalsu Meterai/Surat	-	-	-	-
08	Kesusilaan	8	-	8	7,08
09	Perjudian	13	-	13	11,50
10	Penculikan	1	-	1	0,88
11	Pembunuhan	-	-	-	-
12	Penganiayaan	31	2	33	29,20
13	Pencurian	3	-	3	2,65
14	Perampokan	-	-	-	-
15	Memeras/Mengancam	-	-	-	-
16	Penggelapan	2	-	2	1,77
17	Penipuan	-	-	-	-
18	Merusak Barang	-	-	-	-
19	Dalam Jabatan	-	-	-	-
20	Penadahan	-	-	-	-
21	Ekonomi	-	-	-	-
22	Subversi	-	-	-	-
23	Narkotika	-	-	-	-
24	Narkoba	-	-	-	-
25	Psikotropika	-	-	-	-
26	Korupsi	-	-	-	-
27	Penyelundupan	-	-	-	-
28	Pelanggaran	1	-	1	0,88
29	Kenakalan	-	-	-	-
30	Lain-lain	24	-	24	21,24
	Jumlah	110	3	113	100,00

Keterangan : *) Termasuk pidana kurungan pengganti denda

Tabel 8.8
 Tambahan Narapidana*) Berdasarkan Putusan Pengadilan
 Menurut Jenis Kejahatan/Pelanggaran dan Jenis Kelamin Tahun 2004

Kabupaten Flores Timur

No	Jenis Kejahatan	Laki-laki	Perempuan	Laki-laki + Perempuan	
				Jumlah	%
(1)	(2)	(3)	(4)	(5)	(6)
01	Politik	-	-	-	-
02	Terhadap Kepala Negara	-	-	-	-
03	Terhadap Ketertiban Umum	18	-	18	24,00
04	Pembakaran	-	-	-	-
05	Penyuapan	-	-	-	-
06	Memalsu Mata Uang	-	-	-	-
07	Memalsu Meterai/Surat	-	-	-	-
08	Kesusilaan	12	1	13	17,33
09	Perjudian	2	-	2	2,67
10	Penculikan	-	-	-	-
11	Pembunuhan	3	2	5	6,67
12	Penganiayaan	11	-	11	14,67
13	Pencurian	9	-	9	12,00
14	Perampokan	-	-	-	-
15	Memeras/Mengancam	-	-	-	-
16	Penggelapan	-	-	-	-
17	Penipuan	-	-	-	-
18	Merusak Barang	2	-	2	2,67
19	Dalam Jabatan	-	-	-	-
20	Penadahan	-	-	-	-
21	Ekonomi	-	-	-	-
22	Subversi	-	-	-	-
23	Narkotika	-	-	-	-
24	Narkoba	-	-	-	-
25	Psikotropika	-	-	-	-
26	Korupsi	-	-	-	-
27	Penyelundupan	-	-	-	-
28	Pelanggaran	-	-	-	-
29	Kenakalan	-	-	-	-
30	Lain-lain	15	-	15	20,00
	Jumlah	72	3	75	100,00

Keterangan : *) Termasuk pidana kurungan pengganti denda



Tabel 8.9
 Tambahan Narapidana*) Berdasarkan Putusan Pengadilan
 Menurut Jenis Kejahatan/Pelanggaran dan Jenis Kelamin Tahun 2005

Kabupaten Sikka					
No	Jenis Kejahatan	Laki-laki	Perempuan	Laki-laki + Perempuan	
				Jumlah	%
(1)	(2)	(3)	(4)	(5)	(6)
01	Politik	-	-	-	-
02	Terhadap Kepala Negara	3	-	3	2,54
03	Terhadap Ketertiban Umum	21	-	21	17,80
04	Pembakaran	-	-	-	-
05	Penyuapan	-	-	-	-
06	Memalsu Mata Uang	-	-	-	-
07	Memalsu Meterai/Surat	-	-	-	-
08	Kesusilaan	9	-	9	7,63
09	Perjudian	11	-	11	9,32
10	Penculikan	1	-	1	0,85
11	Pembunuhan	3	3	6	5,08
12	Penganiayaan	18	-	18	15,25
13	Pencurian	9	-	9	7,63
14	Perampokan	-	-	-	-
15	Memeras/Mengancam	-	-	-	-
16	Penggelapan	-	-	-	-
17	Penipuan	1	-	1	0,85
18	Merusak Barang	-	-	-	-
19	Dalam Jabatan	-	-	-	-
20	Penadahan	2	-	2	1,69
21	Ekonomi	-	-	-	-
22	Subversi	-	-	-	-
23	Narkotika	-	-	-	-
24	Narkoba	-	-	-	-
25	Psikotropika	-	-	-	-
26	Korupsi	-	-	-	-
27	Penyelundupan	-	-	-	-
28	Pelanggaran	-	-	-	-
29	Kenakalan	-	-	-	-
30	Lain-lain	37	-	37	31,36
	Jumlah	115	3	118	100,00

Keterangan : *) Termasuk pidana kurungan pengganti denda

Tabel 8.10
 Tambahan Narapidana*) Berdasarkan Putusan Pengadilan
 Menurut Jenis Kejahatan/Pelanggaran dan Jenis Kelamin Tahun 2005

Kabupaten Ende					
No	Jenis Kejahatan	Laki-laki	Perempuan	Laki-laki + Perempuan	
				Jumlah	%
(1)	(2)	(3)	(4)	(5)	(6)
01	Politik	-	-	-	-
02	Terhadap Kepala Negara	-	-	-	-
03	Terhadap Ketertiban Umum	12	-	12	11,88
04	Pembakaran	-	-	-	-
05	Penyuapan	-	-	-	-
06	Memalsu Mata Uang	-	-	-	-
07	Memalsu Meterai/Surat	-	-	-	-
08	Kesusilaan	9	-	9	8,91
09	Perjudian	24	1	25	24,75
10	Penculikan	2	-	2	1,98
11	Pembunuhan	3	1	4	3,96
12	Penganiayaan	17	1	18	17,82
13	Pencurian	5	-	5	4,95
14	Perampokan	-	-	-	-
15	Memeras/Mengancam	-	-	-	-
16	Penggelapan	3	-	3	2,97
17	Penipuan	1	-	1	0,99
18	Merusak Barang	1	-	1	0,99
19	Dalam Jabatan	-	-	-	-
20	Penadahan	-	-	-	-
21	Ekonomi	-	-	-	-
22	Subversi	-	-	-	-
23	Narkotika	-	-	-	-
24	Narkoba	-	-	-	-
25	Psikotropika	-	-	-	-
26	Korupsi	-	-	-	-
27	Penyelundupan	-	-	-	-
28	Pelanggaran	1	-	1	0,99
29	Kenakalan	-	-	-	-
30	Lain-lain	20	-	20	19,80
	Jumlah	98	3	101	100,00

Keterangan : *) Termasuk pidana kurungan pengganti denda

Tabel 8.11
 Tambahan Narapidana*) Berdasarkan Putusan Pengadilan
 Menurut Jenis Kejahatan/Pelanggaran dan Jenis Kelamin Tahun 2005

Kabupaten Ngada					
No	Jenis Kejahatan	Laki-laki	Perempuan	Laki-laki + Perempuan	
				Jumlah	%
(1)	(2)	(3)	(4)	(5)	(6)
01	Politik	-	-	-	-
02	Terhadap Kepala Negara	-	-	8	9,41
03	Terhadap Ketertiban Umum	8	-	8	-
04	Pembakaran	-	-	-	-
05	Penyuapan	-	-	-	-
06	Memalsu Mata Uang	-	-	-	-
07	Memalsu Meterai/Surat	-	-	-	-
08	Kesusilaan	2	-	2	2,35
09	Perjudian	5	-	5	5,88
10	Penculikan	3	-	3	3,53
11	Pembunuhan	4	1	5	5,88
12	Penganiayaan	21	-	21	24,71
13	Pencurian	12	-	12	14,12
14	Perampokan	-	-	-	-
15	Memeras/Mengancam	-	-	-	-
16	Penggelapan	2	-	2	2,35
17	Penipuan	4	-	4	4,71
18	Merusak Barang	1	-	1	1,18
19	Dalam Jabatan	-	-	-	-
20	Penadahan	-	-	-	-
21	Ekonomi	-	-	-	-
22	Subversi	-	-	-	-
23	Narkotika	-	-	-	-
24	Narkoba	-	-	-	-
25	Psikotropika	-	-	-	-
26	Korupsi	-	-	-	-
27	Penyelundupan	-	-	-	-
28	Pelanggaran	-	-	-	-
29	Kenakalan	-	-	-	-
30	Lain-lain	21	1	22	25,88
	Jumlah	83	2	85	100,00

Keterangan : *) Termasuk pidana kurungan pengganti denda

Tabel 8.12
 Tambahan Narapidana*) Berdasarkan Putusan Pengadilan
 Menurut Jenis Kejahatan/Pelanggaran dan Jenis Kelamin Tahun 2005

Kabupaten Manggarai					
No	Jenis Kejahatan	Laki-laki	Perempuan	Laki-laki + Perempuan	
				Jumlah	%
(1)	(2)	(3)	(4)	(5)	(6)
01	Politik	-	-	-	-
02	Terhadap Kepala Negara	-	-	-	-
03	Terhadap Ketertiban Umum	-	-	-	-
04	Pembakaran	-	-	-	-
05	Penyuapan	-	-	-	-
06	Memalsu Mata Uang	-	-	-	-
07	Memalsu Meterai/Surat	-	-	-	-
08	Kesusilaan	7	-	7	9,21
09	Perjudian	14	-	14	18,42
10	Penculikan	-	-	-	-
11	Pembunuhan	8	1	9	11,84
12	Penganiayaan	13	1	14	18,42
13	Pencurian	8	2	10	13,16
14	Perampokan	-	-	-	-
15	Memeras/Mengancam	-	-	-	-
16	Penggelapan	-	-	-	-
17	Penipuan	1	1	2	2,63
18	Merusak Barang	4	2	6	7,89
19	Dalam Jabatan	-	-	-	-
20	Penadahan	-	-	-	-
21	Ekonomi	-	-	-	-
22	Subversi	-	-	-	-
23	Narkotika	-	-	-	-
24	Narkoba	-	-	-	-
25	Psikotropika	-	-	-	-
26	Korupsi	-	-	-	-
27	Penyelundupan	-	-	-	-
28	Pelanggaran	-	-	-	-
29	Kenakalan	-	-	-	-
30	Lain-lain	14	-	14	18,42
	Jumlah	69	7	76	100,00

Keterangan : *) Termasuk pidana kurungan pengganti denda

Tabel 8.13
 Tambahan Narapidana*) Berdasarkan Putusan Pengadilan
 Menurut Jenis Kejahatan/Pelanggaran dan Jenis Kelamin Tahun 2005

Kabupaten Rote Ndao					
No	Jenis Kejahatan	Laki-laki	Perempuan	Laki-laki + Perempuan	
				Jumlah	%
(1)	(2)	(3)	(4)	(5)	(6)
01	Politik	-	-	-	-
02	Terhadap Kepala Negara	-	-	-	-
03	Terhadap Ketertiban Umum	-	-	-	-
04	Pembakaran	-	-	-	-
05	Penyuapan	-	-	-	-
06	Memalsu Mata Uang	-	-	-	-
07	Memalsu Meterai/Surat	-	-	-	-
08	Kesusilaan	-	-	-	-
09	Perjudian	-	-	-	-
10	Penculikan	-	-	-	-
11	Pembunuhan	-	-	-	-
12	Penganiayaan	-	-	-	-
13	Pencurian	-	-	-	-
14	Perampokan	-	-	-	-
15	Memeras/Mengancam	-	-	-	-
16	Penggelapan	-	-	-	-
17	Penipuan	-	-	-	-
18	Merusak Barang	-	-	-	-
19	Dalam Jabatan	-	-	-	-
20	Penadahan	-	-	-	-
21	Ekonomi	-	-	-	-
22	Subversi	-	-	-	-
23	Narkotika	-	-	-	-
24	Narkoba	-	-	-	-
25	Psikotropika	-	-	-	-
26	Korupsi	-	-	-	-
27	Penyelundupan	-	-	-	-
28	Pelanggaran	-	-	-	-
29	Kenakalan	-	-	-	-
30	Lain-lain	-	-	-	-
	Jumlah	-	-	-	-

Keterangan : *) Termasuk pidana kurungan pengganti denda

Tabel 8.14
 Tambahan Narapidana*) Berdasarkan Putusan Pengadilan
 Menurut Jenis Kejahatan/Pelanggaran dan Jenis Kelamin Tahun 2005

Kota Kupang					
No	Jenis Kejahatan	Laki-laki	Perempuan	Laki-laki + Perempuan	
				Jumlah	%
(1)	(2)	(3)	(4)	(5)	(6)
01	Politik	-	-	-	-
02	Terhadap Kepala Negara	-	-	-	-
03	Terhadap Ketertiban Umum	19	-	19	4,99
04	Pembakaran	13	-	13	3,41
05	Penyuapan	-	-	-	-
06	Memalsu Mata Uang	-	-	-	-
07	Memalsu Meterai/Surat	1	-	1	0,26
08	Kesusilaan	41	-	41	10,76
09	Perjudian	24	-	24	6,30
10	Penculikan	2	-	2	0,52
11	Pembunuhan	30	1	31	8,14
12	Penganiayaan	110	2	112	29,40
13	Pencurian	69	7	76	19,95
14	Perampokan	5	-	5	1,31
15	Memeras/Mengancam	0	-	-	-
16	Penggelapan	10	-	10	2,62
17	Penipuan	5	1	6	1,57
18	Merusak Barang	1	1	2	0,52
19	Dalam Jabatan	-	-	-	-
20	Penadahan	6	2	8	2,10
21	Ekonomi	-	-	-	-
22	Subversi	-	-	-	-
23	Narkotika	-	-	-	-
24	Narkoba	-	-	-	-
25	Psikotropika	-	-	-	-
26	Korupsi	1	-	1	0,26
27	Penyelundupan	-	-	-	-
28	Pelanggaran	-	-	-	-
29	Kenakalan	-	-	-	-
30	Lain-lain	29	1	30	7,87
	Jumlah	366	15	381	100,00

Keterangan : *) Termasuk pidana kurungan pengganti denda

Tabel 9
 Tambahan Narapidana*) Berdasarkan Putusan Pengadilan
 Per Kabupaten/Kota Menurut Jenis Pidana Tahun 2005

No	Kabupaten/Kota	Kejahatan	% Kejahatan
(1)	(2)	(3)	(4)
01	Sumba Barat	256	13,45
02	Sumba Timur	265	13,93
04	Timor Tengah Selatan	172	9,04
05	Timor Tengah Utara	89	4,68
06	Belu	178	9,35
07	Alor	107	5,62
09	Flores Timur	75	3,94
10	Sikka	118	6,20
11	Ende	101	5,31
12	Ngada	85	4,47
13	Manggarai	76	3,99
14	Rote Ndao **)	-	-
71	Kota Kupang	381	20,02
	Jumlah	1903	100,00

Keterangan : *) Termasuk pidana kurungan pengganti denda
 **) Data tidak tersedia

Tabel 10.1
Penghuni Lembaga Pemasyarakatan
Dalam Lembaga Dan

Propinsi Nusa Tenggara Timur		Narapidana*)			Tahanan	
No	Jenis Kejahatan/Pelanggaran	Lk	Pr	Lk+Pr	Lk	Pr
(1)	(2)	(3)	(4)	(5)	(6)	(7)
01	Politik	-	-	-	-	-
02	Terhadap Kepala Negara	-	-	-	-	-
03	Terhadap Ketertiban Umum	156	1	157	83	5
04	Pembakaran	45	-	45	2	-
05	Penyuapan	-	-	-	-	-
06	Memalsu Mata uang	-	-	-	2	-
07	Memalsu Meterai/surat	2	-	2	1	-
08	Kesusilaan	240	-	240	46	-
09	Perjudian	60	7	67	22	1
10	Penculikan	8	-	8	12	-
11	Pembunuhan	335	9	344	62	1
12	Penganiayaan	263	6	269	96	1
13	Pencurian	310	8	318	96	4
14	Perampokan	65	-	65	12	-
15	Memeras/Mengancam	5	-	5	2	-
16	Penggelapan	17	-	17	12	-
17	Penipuan	23	1	24	9	2
18	Merusak Barang	5	1	6	3	-
19	Dalam Jabatan	-	-	-	-	-
20	Penadahan	12	2	14	4	-
21	Ekonomi	1	-	1	-	-
22	Subversi	-	-	-	-	-
23	Narkotika	-	-	-	2	1
24	Narkoba	1	1	2	-	-
25	Psikotropika	-	-	-	-	-
26	Korupsi	5	-	5	3	1
27	Penyelundupan	-	-	-	-	-
28	Pelanggaran	2	-	2	-	-
29	Kenakalan	-	-	-	-	-
30	Lain-lain	190	2	192	102	4
	Jumlah	1745	38	1783	571	20

Keterangan : *) Tidak termasuk residivis
 **) Data tidak termasuk Kabupaten Rote Ndao
 Lk : Laki-laki
 Pr : Perempuan



Menurut Jenis Kejahatan/Pelanggaran, Status
Jenis Kelamin Pada Akhir Tahun 2005**)

Titipan				Jumlah			%
Lk+Pr	Lk	Pr	Lk+Pr	Lk	Pr	Lk+Pr	
(8)	(9)	(10)	(11)	(12)	(13)	(14)	(15)
-	-	-	-	-	-	-	-
-	-	-	-	-	-	-	-
88	-	-	-	239	6	245	10,32
2	-	-	-	47	-	47	1,98
-	-	-	-	-	-	-	-
2	-	-	-	2	-	2	0,08
1	-	-	-	3	-	3	0,13
46	-	-	-	286	-	286	12,05
23	-	-	-	82	8	90	3,79
12	-	-	-	20	-	20	0,84
63	-	-	-	397	10	407	17,14
97	-	-	-	359	7	366	15,42
100	-	-	-	406	12	418	17,61
12	-	-	-	77	-	77	3,24
2	-	-	-	7	-	7	0,29
12	-	-	-	29	-	29	1,22
11	-	-	-	32	3	35	1,47
3	-	-	-	8	1	9	0,38
-	-	-	-	-	-	-	-
4	-	-	-	16	2	18	0,76
-	-	-	-	1	-	1	0,04
-	-	-	-	-	-	-	-
3	-	-	-	2	1	3	0,13
-	-	-	-	1	1	2	0,08
-	-	-	-	-	-	-	-
4	-	-	-	8	1	9	0,38
-	-	-	-	-	-	-	-
-	-	-	-	2	-	2	0,08
-	-	-	-	-	-	-	-
106	-	-	-	292	6	298	12,55
591	-	-	-	2316	58	2374	100,00

Tabel 10.2
Penghuni Lembaga Pemasyarakatan
Dalam Lembaga Dan

Kabupaten Sumba Barat		Narapidana*)			Tahanan	
No	Jenis Kejahatan/Pelanggaran	Lk	Pr	Lk+Pr	Lk	Pr
(1)	(2)	(3)	(4)	(5)	(6)	(7)
01	Politik	-	-	-	-	-
02	Terhadap Kepala Negara	-	-	-	-	-
03	Terhadap Ketertiban Umum	34	-	34	23	-
04	Pembakaran	26	-	26	2	-
05	Penyuapan	-	-	-	-	-
06	Memalsu Mata uang	-	-	-	-	-
07	Memalsu Meterai/surat	-	-	-	-	-
08	Kesusilaan	5	-	5	9	-
09	Perjudian	-	-	-	-	-
10	Penculikan	-	-	-	-	-
11	Pembunuhan	42	1	43	6	-
12	Penganiayaan	14	-	14	7	-
13	Pencurian	74	-	74	24	-
14	Perampokan	7	-	7	4	-
15	Memeras/Mengancam	-	-	-	-	-
16	Penggelapan	-	-	-	-	-
17	Penipuan	2	-	2	-	-
18	Merusak Barang	-	-	-	-	-
19	Dalam Jabatan	-	-	-	-	-
20	Penadahan	5	-	5	1	-
21	Ekonomi	-	-	-	-	-
22	Subversi	-	-	-	-	-
23	Narkotika	-	-	-	-	-
24	Narkoba	-	-	-	-	-
25	Psikotropika	-	-	-	-	-
26	Korupsi	-	-	-	-	-
27	Penyelundupan	-	-	-	-	-
28	Pelanggaran	-	-	-	-	-
29	Kenakalan	-	-	-	-	-
30	Lain-lain	20	-	20	6	-
	Jumlah	229	1	230	82	-

Keterangan : *) Tidak termasuk residivist
Lk : Laki-laki
Pr : Perempuan

Menurut Jenis Kejahatan/Pelanggaran, Status
Jenis Kelamin Pada Akhir Tahun 2005

Lk+Pr	Titipan			Jumlah			%
	Lk	Pr	Lk+Pr	Lk	Pr	Lk+Pr	
(8)	(9)	(10)	(11)	(12)	(13)	(14)	(15)
-	-	-	-	-	-	-	-
-	-	-	-	-	-	-	-
23	-	-	-	57	-	57	23
2	-	-	-	28	-	28	2
-	-	-	-	-	-	-	-
-	-	-	-	-	-	-	-
9	-	-	-	14	-	14	9
-	-	-	-	-	-	-	-
6	-	-	-	48	1	49	6
7	-	-	-	21	-	21	7
24	-	-	-	98	-	98	24
4	-	-	-	11	-	11	4
-	-	-	-	-	-	-	-
-	-	-	-	2	-	2	-
-	-	-	-	-	-	-	-
1	-	-	-	6	-	6	1
-	-	-	-	-	-	-	-
-	-	-	-	-	-	-	-
-	-	-	-	-	-	-	-
-	-	-	-	-	-	-	-
-	-	-	-	-	-	-	-
-	-	-	-	-	-	-	-
6	-	-	-	26	-	26	6
82	-	-	-	311	1	312	82

Tabel 10.3
Penghuni Lembaga Pemasyarakatan
Dalam Lembaga Dan

Kabupaten Sumba Timur		Narapidana*)			Tahanan	
No	Jenis Kejahatan/Pelanggaran	Lk	Pr	Lk+Pr	Lk	Pr
(1)	(2)	(3)	(4)	(5)	(6)	(7)
01	Politik	-	-	-	-	-
02	Terhadap Kepala Negara	-	-	-	-	-
03	Terhadap Ketertiban Umum	16	1	17	26	-
04	Pembakaran	2	-	2	-	-
05	Penyuapan	-	-	-	-	-
06	Memalsu Mata uang	-	-	-	-	-
07	Memalsu Meterai/surat	1	-	1	-	-
08	Kesusilaan	15	-	15	-	-
09	Perjudian	1	-	1	10	-
10	Penculikan	-	-	-	1	-
11	Pembunuhan	89	3	92	2	1
12	Penganiayaan	13	-	13	10	-
13	Pencurian	47	-	47	18	-
14	Perampokan	23	-	23	5	-
15	Memeras/Mengancam	1	-	1	1	-
16	Penggelapan	3	-	3	1	-
17	Penipuan	-	-	-	-	-
18	Merusak Barang	1	-	1	1	-
19	Dalam Jabatan	-	-	-	-	-
20	Penadahan	2	-	2	3	-
21	Ekonomi	-	-	-	-	-
22	Subversi	-	-	-	-	-
23	Narkotika	-	-	-	2	1
24	Narkoba	1	1	2	-	-
25	Psikotropika	-	-	-	-	-
26	Korupsi	1	-	1	-	-
27	Penyelundupan	-	-	-	-	-
28	Pelanggaran	2	-	2	-	-
29	Kenakalan	-	-	-	-	-
30	Lain-lain	9	-	9	14	-
	Jumlah	227	5	232	94	2

Keterangan : *) Tidak termasuk residivist
Lk : Laki-laki
Pr : Perempuan

Menurut Jenis Kejahatan/Pelanggaran, Status
Jenis Kelamin Pada Akhir Tahun 2005

	Titipan			Jumlah			%	
	Lk+Pr	Lk	Pr	Lk+Pr	Lk	Pr		Lk+Pr
	(8)	(9)	(10)	(11)	(12)	(13)	(14)	(15)
-	-	-	-	-	-	-	-	-
-	-	-	-	-	-	-	-	-
26	-	-	-	-	42	1	43	26
-	-	-	-	-	2	-	2	-
-	-	-	-	-	-	-	-	-
-	-	-	-	-	-	-	-	-
-	-	-	-	-	1	-	1	-
-	-	-	-	-	15	-	15	-
10	-	-	-	-	11	-	11	10
1	-	-	-	-	1	-	1	1
3	-	-	-	-	91	4	95	3
10	-	-	-	-	23	-	23	10
18	-	-	-	-	65	-	65	18
5	-	-	-	-	28	-	28	5
1	-	-	-	-	2	-	2	1
1	-	-	-	-	4	-	4	1
-	-	-	-	-	-	-	-	-
1	-	-	-	-	2	-	2	1
-	-	-	-	-	-	-	-	-
3	-	-	-	-	5	-	5	3
-	-	-	-	-	-	-	-	-
-	-	-	-	-	-	-	-	-
3	-	-	-	-	2	1	3	3
-	-	-	-	-	1	1	2	-
-	-	-	-	-	-	-	-	-
-	-	-	-	-	1	-	1	-
-	-	-	-	-	-	-	-	-
-	-	-	-	-	2	-	2	-
-	-	-	-	-	-	-	-	-
14	-	-	-	-	23	-	23	14
96	-	-	-	-	321	7	328	96

Tabel 10.4
 Penghuni Lembaga Pemasyarakatan
 Dalam Lembaga Dan

Kabupaten Timor Tengah Selatan						
No	Jenis Kejahatan/Pelanggaran	Narapidana*)			Tahanan	
		Lk	Pr	Lk+Pr	Lk	Pr
(1)	(2)	(3)	(4)	(5)	(6)	(7)
01	Politik	-	-	-	-	-
02	Terhadap Kepala Negara	-	-	-	-	-
03	Terhadap Ketertiban Umum	1	-	1	11	2
04	Pembakaran	-	-	-	-	-
05	Penyuapan	-	-	-	-	-
06	Memalsu Mata uang	-	-	-	-	-
07	Memalsu Meterai/surat	-	-	-	-	-
08	Kesusilaan	16	-	16	14	-
09	Perjudian	2	-	2	4	1
10	Penculikan	-	-	-	-	-
11	Pembunuhan	7	-	7	1	-
12	Penganiayaan	18	-	18	12	-
13	Pencurian	19	1	20	5	1
14	Perampokan	5	-	5	-	-
15	Memeras/Mengancam	-	-	-	1	-
16	Penggelapan	-	-	-	-	-
17	Penipuan	2	-	2	2	-
18	Merusak Barang	1	-	1	2	-
19	Dalam Jabatan	-	-	-	-	-
20	Penadahan	-	-	-	-	-
21	Ekonomi	-	-	-	-	-
22	Subversi	-	-	-	-	-
23	Narkotika	-	-	-	-	-
24	Narkoba	-	-	-	-	-
25	Psikotropika	-	-	-	-	-
26	Korupsi	-	-	-	-	-
27	Penyelundupan	-	-	-	-	-
28	Pelanggaran	-	-	-	-	-
29	Kenakalan	-	-	-	-	-
30	Lain-lain	16	-	16	14	-
	Jumlah	87	1	88	66	4

Keterangan : *) Tidak termasuk residivist
 Lk : Laki-laki
 Pr : Perempuan

Tabel 10.5
Penghuni Lembaga Pemasyarakatan
Dalam Lembaga Dan

Kabupaten Timor Tengah Utara						
No	Jenis Kejahatan/Pelanggaran	Narapidana*)			Tahanan	
		Lk	Pr	Lk+Pr	Lk	Pr
(1)	(2)	(3)	(4)	(5)	(6)	(7)
01	Politik	-	-	-	-	-
02	Terhadap Kepala Negara	-	-	-	-	-
03	Terhadap Ketertiban Umum	13	-	13	-	-
04	Pembakaran	-	-	-	-	-
05	Penyuapan	-	-	-	-	-
06	Memalsu Mata uang	-	-	-	-	-
07	Memalsu Meterai/surat	-	-	-	-	-
08	Kesusilaan	7	-	7	-	-
09	Perjudian	7	-	7	-	-
10	Penculikan	-	-	-	-	-
11	Pembunuhan	8	-	8	-	-
12	Penganiayaan	11	-	11	-	-
13	Pencurian	25	-	25	-	-
14	Perampokan	3	-	3	-	-
15	Memeras/Mengancam	-	-	-	-	-
16	Penggelapan	-	-	-	-	-
17	Penipuan	1	-	1	-	-
18	Merusak Barang	-	-	-	-	-
19	Dalam Jabatan	-	-	-	-	-
20	Penadahan	-	-	-	-	-
21	Ekonomi	-	-	-	-	-
22	Subversi	-	-	-	-	-
23	Narkotika	-	-	-	-	-
24	Narkoba	-	-	-	-	-
25	Psikotropika	-	-	-	-	-
26	Korupsi	3	-	3	-	-
27	Penyelundupan	-	-	-	-	-
28	Pelanggaran	-	-	-	-	-
29	Kenakalan	-	-	-	-	-
30	Lain-lain	14	-	14	-	-
	Jumlah	92	-	92	-	-

Keterangan : *) Tidak termasuk residivist
Lk : Laki-laki
Pr : Perempuan

Menurut Jenis Kejahatan/Pelanggaran, Status
Jenis Kelamin Pada Akhir Tahun 2005

Titipan			Jumlah			%	
Lk+Pr	Lk	Pr	Lk+Pr	Lk	Pr		Lk+Pr
(8)	(9)	(10)	(11)	(12)	(13)	(14)	(15)
-	-	-	-	-	-	-	-
-	-	-	-	-	-	-	-
-	-	-	-	13	-	13	-
-	-	-	-	-	-	-	-
-	-	-	-	-	-	-	-
-	-	-	-	-	-	-	-
-	-	-	-	7	-	7	-
-	-	-	-	7	-	7	-
-	-	-	-	-	-	-	-
-	-	-	-	8	-	8	-
-	-	-	-	11	-	11	-
-	-	-	-	25	-	25	-
-	-	-	-	3	-	3	-
-	-	-	-	-	-	-	-
-	-	-	-	1	-	1	-
-	-	-	-	-	-	-	-
-	-	-	-	-	-	-	-
-	-	-	-	-	-	-	-
-	-	-	-	-	-	-	-
-	-	-	-	-	-	-	-
-	-	-	-	-	-	-	-
-	-	-	-	3	-	3	-
-	-	-	-	-	-	-	-
-	-	-	-	-	-	-	-
-	-	-	-	14	-	14	-
-	-	-	-	92	-	92	-

Tabel 10.6
Penghuni Lembaga Pemasyarakatan
Dalam Lembaga Dan

Kabupaten Belu		Narapidana*)			Tahanan	
No	Jenis Kejahatan/Pelanggaran	Lk	Pr	Lk+Pr	Lk	Pr
(1)	(2)	(3)	(4)	(5)	(6)	(7)
01	Politik	-	-	-	-	-
02	Terhadap Kepala Negara	-	-	-	-	-
03	Terhadap Ketertiban Umum	10	-	10	9	1
04	Pembakaran	1	-	1	-	-
05	Penyuapan	-	-	-	2	-
06	Memalsu Mata uang	-	-	-	-	-
07	Memalsu Meterai/surat	-	-	-	-	-
08	Kesusilaan	30	-	30	6	-
09	Perjudian	-	-	-	2	-
10	Penculikan	3	-	3	3	-
11	Pembunuhan	20	-	20	7	-
12	Penganiayaan	17	1	18	18	-
13	Pencurian	22	-	22	7	1
14	Perampokan	16	-	16	1	-
15	Memeras/Mengancam	-	-	-	-	-
16	Penggelapan	6	-	6	1	-
17	Penipuan	5	-	5	1	-
18	Merusak Barang	-	-	-	-	-
19	Dalam Jabatan	-	-	-	-	-
20	Penadahan	-	-	-	-	-
21	Ekonomi	-	-	-	-	-
22	Subversi	-	-	-	-	-
23	Narkotika	-	-	-	-	-
24	Narkoba	-	-	-	-	-
25	Psikotropika	-	-	-	-	-
26	Korupsi	-	-	-	-	-
27	Penyelundupan	-	-	-	-	-
28	Pelanggaran	-	-	-	-	-
29	Kenakalan	-	-	-	-	-
30	Lain-lain	23	1	24	14	2
	Jumlah	153	2	155	71	4

Keterangan : *) Tidak termasuk residivist
Lk : Laki-laki
Pr : Perempuan

Tabel 10.7
Penghuni Lembaga Pemasyarakatan
Dalam Lembaga Dan

Kabupaten Alor		Narapidana*)			Tahanan	
No	Jenis Kejahatan/Pelanggaran	Lk	Pr	Lk+Pr	Lk	Pr
(1)	(2)	(3)	(4)	(5)	(6)	(7)
01	Politik	-	-	-	-	-
02	Terhadap Kepala Negara	-	-	-	-	-
03	Terhadap Ketertiban Umum	27	-	27	-	-
04	Pembakaran	1	-	1	-	-
05	Penyuapan	-	-	-	-	-
06	Memalsu Mata uang	-	-	-	-	-
07	Memalsu Meterai/surat	-	-	-	-	-
08	Kesusilaan	14	-	14	-	-
09	Perjudian	7	5	12	-	-
10	Penculikan	1	-	1	-	-
11	Pembunuhan	-	-	-	-	-
12	Penganiayaan	34	2	36	-	-
13	Pencurian	1	-	1	-	-
14	Perampokan	-	-	-	-	-
15	Memeras/Mengancam	-	-	-	-	-
16	Penggelapan	2	-	-	-	-
17	Penipuan	-	-	-	-	-
18	Merusak Barang	-	-	-	-	-
19	Dalam Jabatan	-	-	-	-	-
20	Penadahan	-	-	-	-	-
21	Ekonomi	1	-	-	-	-
22	Subversi	-	-	-	-	-
23	Narkotika	-	-	-	-	-
24	Narkoba	-	-	-	-	-
25	Psikotropika	-	-	-	-	-
26	Korupsi	-	-	-	-	-
27	Penyelundupan	-	-	-	-	-
28	Pelanggaran	-	-	-	-	-
29	Kenakalan	-	-	-	-	-
30	Lain-lain	11	-	11	-	-
Jumlah		99	7	106	-	-

Keterangan : *) Tidak termasuk residivist
Lk : Laki-laki
Pr : Perempuan
**) Data tidak tersedia

Menurut Jenis Kejahatan/Pelanggaran, Status
Jenis Kelamin Pada Akhir Tahun 2005**)

Titipan			Jumlah			%	
Lk+Pr	Lk	Pr	Lk+Pr	Lk	Pr		Lk+Pr
(8)	(9)	(10)	(11)	(12)	(13)	(14)	(15)
-	-	-	-	-	-	-	-
-	-	-	-	-	-	-	-
-	-	-	-	27	-	27	25,47
-	-	-	-	1	-	1	0,94
-	-	-	-	-	-	-	-
-	-	-	-	-	-	-	-
-	-	-	-	-	-	-	-
-	-	-	-	14	-	14	13,21
-	-	-	-	7	5	12	11,32
-	-	-	-	1	-	1	0,94
-	-	-	-	-	-	-	-
-	-	-	-	34	2	36	33,96
-	-	-	-	1	0	1	0,94
-	-	-	-	-	-	-	-
-	-	-	-	2	-	2	1,89
-	-	-	-	-	-	-	-
-	-	-	-	-	-	-	-
-	-	-	-	-	-	-	-
-	-	-	-	1	-	1	0,94
-	-	-	-	-	-	-	-
-	-	-	-	-	-	-	-
-	-	-	-	-	-	-	-
-	-	-	-	-	-	-	-
-	-	-	-	-	-	-	-
-	-	-	-	-	-	-	-
-	-	-	-	-	-	-	-
-	-	-	-	11	-	11	10,38
-	-	-	-	99	7	106	100,00

Tabel 10.8
 Penghuni Lembaga Pemasyarakatan
 Dalam Lembaga Dan

Kabupaten Flores Timur		Narapidana*)			Tahanan	
No	Jenis Kejahatan/Pelanggaran	Lk	Pr	Lk+Pr	Lk	Pr
(1)	(2)	(3)	(4)	(5)	(6)	(7)
01	Politik	-	-	-	-	-
02	Terhadap Kepala Negara	-	-	-	-	-
03	Terhadap Ketertiban Umum	10	-	10	-	-
04	Pembakaran	-	-	-	-	-
05	Penyuapan	-	-	-	-	-
06	Memalsu Mata uang	-	-	-	-	-
07	Memalsu Meterai/surat	-	-	-	-	-
08	Kesusilaan	22	-	22	6	-
09	Perjudian	2	-	2	1	-
10	Penculikan	-	-	-	-	-
11	Pembunuhan	16	1	17	6	-
12	Penganiayaan	5	-	5	7	-
13	Pencurian	2	-	2	1	-
14	Perampokan	-	-	-	-	-
15	Memeras/Mengancam	-	-	-	2	-
16	Penggelapan	-	-	-	-	-
17	Penipuan	-	-	-	-	-
18	Merusak Barang	-	-	-	-	-
19	Dalam Jabatan	-	-	-	-	-
20	Penadahan	-	-	-	-	-
21	Ekonomi	-	-	-	-	-
22	Subversi	-	-	-	-	-
23	Narkotika	-	-	-	-	-
24	Narkoba	-	-	-	-	-
25	Psikotropika	-	-	-	-	-
26	Korupsi	-	-	-	-	-
27	Penyelundupan	-	-	-	-	-
28	Pelanggaran	-	-	-	-	-
29	Kenakalan	-	-	-	-	-
30	Lain-lain	11	-	11	11	-
	Jumlah	68	1	69	34	-

Keterangan : *) Tidak termasuk residivist
 Lk : Laki-laki
 Pr : Perempuan



Tabel 10.9
Penghuni Lembaga Pemasyarakatan
Dalam Lembaga Dan

Kabupaten Sikka		Narapidana*)			Tahanan	
No	Jenis Kejahatan/Pelanggaran	Lk	Pr	Lk+Pr	Lk	Pr
(1)	(2)	(3)	(4)	(5)	(6)	(7)
01	Politik	-	-	-	-	-
02	Terhadap Kepala Negara	-	-	-	-	-
03	Terhadap Ketertiban Umum	5	-	5	-	-
04	Pembakaran	-	-	-	-	-
05	Penyuapan	-	-	-	-	-
06	Memalsu Mata uang	-	-	-	-	-
07	Memalsu Meterai/surat	-	-	-	-	-
08	Kesusilaan	35	-	35	1	-
09	Perjudian	8	1	9	1	-
10	Penculikan	-	-	-	1	-
11	Pembunuhan	42	1	43	9	-
12	Penganiayaan	9	-	9	5	-
13	Pencurian	2	-	2	2	-
14	Perampokan	1	-	1	-	-
15	Memeras/Mengancam	-	-	-	-	-
16	Penggelapan	2	-	2	-	-
17	Penipuan	1	-	1	-	1
18	Merusak Barang	-	-	-	-	-
19	Dalam Jabatan	-	-	-	-	-
20	Penadahan	-	-	-	-	-
21	Ekonomi	-	-	-	-	-
22	Subversi	-	-	-	-	-
23	Narkotika	-	-	-	-	-
24	Narkoba	-	-	-	-	-
25	Psikotropika	-	-	-	-	-
26	Korupsi	-	-	-	-	-
27	Penyelundupan	-	-	-	-	-
28	Pelanggaran	-	-	-	-	-
29	Kenakalan	-	-	-	-	-
30	Lain-lain	14	-	14	9	1
	Jumlah	119	2	121	28	2

Keterangan : *) Tidak termasuk residivist
Lk : Laki-laki
Pr : Perempuan

Tabel 10.10
 Penghuni Lembaga Pemasyarakatan
 Dalam Lembaga Dan

Kabupaten Ende		Narapidana*)			Tahanan	
No	Jenis Kejahatan/Pelanggaran	Lk	Pr	Lk+Pr	Lk	Pr
(1)	(2)	(3)	(4)	(5)	(6)	(7)
01	Politik	-	-	-	-	-
02	Terhadap Kepala Negara	-	-	-	-	-
03	Terhadap Ketertiban Umum	5	-	5	-	-
04	Pembakaran	-	-	-	-	-
05	Penyuapan	-	-	-	-	-
06	Memalsu Mata uang	-	-	-	-	-
07	Memalsu Meterai/surat	-	-	-	-	-
08	Kesusilaan	35	-	35	1	-
09	Perjudian	8	1	9	1	-
10	Penculikan	-	-	-	1	-
11	Pembunuhan	42	1	43	9	-
12	Penganiayaan	9	-	9	5	-
13	Pencurian	2	-	2	2	-
14	Perampokan	1	-	1	-	-
15	Memeras/Mengancam	-	-	-	-	-
16	Penggelapan	2	-	2	-	-
17	Penipuan	1	-	1	-	1
18	Merusak Barang	-	-	-	-	-
19	Dalam Jabatan	-	-	-	-	-
20	Penadahan	-	-	-	-	-
21	Ekonomi	-	-	-	-	-
22	Subversi	-	-	-	-	-
23	Narkotika	-	-	-	-	-
24	Narkoba	-	-	-	-	-
25	Psikotropika	-	-	-	-	-
26	Korupsi	-	-	-	-	-
27	Penyelundupan	-	-	-	-	-
28	Pelanggaran	-	-	-	-	-
29	Kenakalan	-	-	-	-	-
30	Lain-lain	14	-	14	9	1
	Jumlah	119	2	121	28	2

Keterangan : *) Tidak termasuk residivist
 Lk : Laki-laki
 Pr : Perempuan

Tabel 10.11
Penghuni Lembaga Pemasyarakatan
Dalam Lembaga Dan

Kabupaten Ngada		Narapidana*)			Tahanan	
No	Jenis Kejahatan/Pelanggaran	Lk	Pr	Lk+Pr	Lk	Pr
(1)	(2)	(3)	(4)	(5)	(6)	(7)
01	Politik	-	-	-	-	-
02	Terhadap Kepala Negara	-	-	-	-	-
03	Terhadap Ketertiban Umum	18	-	18	6	-
04	Pembakaran	-	-	-	-	-
05	Penyuapan	-	-	-	-	-
06	Memalsu Mata uang	-	-	-	-	-
07	Memalsu Meterai/surat	-	-	-	-	-
08	Kesusilaan	14	-	14	2	-
09	Perjudian	-	-	-	-	-
10	Penculikan	-	-	-	-	-
11	Pembunuhan	11	1	12	2	-
12	Penganiayaan	9	-	9	1	-
13	Pencurian	10	-	10	1	-
14	Perampokan	-	-	-	-	-
15	Memeras/Mengancam	-	-	-	-	-
16	Penggelapan	-	-	-	-	-
17	Penipuan	4	-	4	-	-
18	Merusak Barang	-	-	-	-	-
19	Dalam Jabatan	-	-	-	-	-
20	Penadahan	-	-	-	-	-
21	Ekonomi	-	-	-	-	-
22	Subversi	-	-	-	-	-
23	Narkotika	-	-	-	-	-
24	Narkoba	-	-	-	-	-
25	Psikotropika	-	-	-	-	-
26	Korupsi	-	-	-	-	-
27	Penyelundupan	-	-	-	-	-
28	Pelanggaran	-	-	-	-	-
29	Kenakalan	-	-	-	-	-
30	Lain-lain	18	-	18	-	-
	Jumlah	84	1	85	12	-

Keterangan : *) Tidak termasuk residivist
Lk : Laki-laki
Pr : Perempuan

Tabel 10.12
 Penghuni Lembaga Pemasyarakatan
 Dalam Lembaga Dan

Kabupaten Manggarai		Narapidana*)			Tahanan	
No	Jenis Kejahatan/Pelanggaran	Lk	Pr	Lk+Pr	Lk	Pr
(1)	(2)	(3)	(4)	(5)	(6)	(7)
01	Politik	-	-	-	-	-
02	Terhadap Kepala Negara	-	-	-	-	-
03	Terhadap Ketertiban Umum	-	-	-	-	-
04	Pembakaran	-	-	-	-	-
05	Penyuapan	-	-	-	-	-
06	Memalsu Mata uang	-	-	-	-	-
07	Memalsu Meterai/surat	-	-	-	-	-
08	Kesusilaan	5	-	5	1	-
09	Perjudian	-	-	-	-	-
10	Penculikan	1	-	1	-	-
11	Pembunuhan	25	-	25	17	-
12	Penganiayaan	24	-	24	7	-
13	Pencurian	23	-	23	7	-
14	Perampokan	-	-	-	-	-
15	Memeras/Mengancam	-	-	-	-	-
16	Penggelapan	-	-	-	-	-
17	Penipuan	-	-	-	-	-
18	Merusak Barang	1	1	2	-	-
19	Dalam Jabatan	-	-	-	-	-
20	Penadahan	-	-	-	-	-
21	Ekonomi	-	-	-	-	-
22	Subversi	-	-	-	-	-
23	Narkotika	-	-	-	-	-
24	Narkoba	-	-	-	-	-
25	Psikotropika	-	-	-	-	-
26	Korupsi	-	-	-	-	-
27	Penyelundupan	-	-	-	-	-
28	Pelanggaran	-	-	-	-	-
29	Kenakalan	-	-	-	-	-
30	Lain-lain	14	-	14	-	-
	Jumlah	93	1	94	32	-

Keterangan : *) Tidak termasuk residivist
 Lk : Laki-laki
 Pr : Perempuan

Menurut Jenis Kejahatan/Pelanggaran, Status
Jenis Kelamin Pada Akhir Tahun 2005

Titipan				Jumlah			%
Lk+Pr	Lk	Pr	Lk+Pr	Lk	Pr	Lk+Pr	
(8)	(9)	(10)	(11)	(12)	(13)	(14)	(15)
-	-	-	-	-	-	-	-
-	-	-	-	-	-	-	-
-	-	-	-	-	-	-	-
-	-	-	-	-	-	-	-
-	-	-	-	-	-	-	-
-	-	-	-	6	-	6	1
1	-	-	-	-	-	-	-
-	-	-	-	1	-	1	-
-	-	-	-	42	-	42	17
17	-	-	-	31	-	31	7
7	-	-	-	30	-	30	7
7	-	-	-	-	-	-	-
-	-	-	-	-	-	-	-
-	-	-	-	-	-	-	-
-	-	-	-	-	-	-	-
-	-	-	-	1	1	2	-
-	-	-	-	-	-	-	-
-	-	-	-	-	-	-	-
-	-	-	-	-	-	-	-
-	-	-	-	-	-	-	-
-	-	-	-	-	-	-	-
-	-	-	-	-	-	-	-
-	-	-	-	-	-	-	-
-	-	-	-	-	-	-	-
-	-	-	-	14	-	14	-
-	-	-	-	125	1	126	32
32	-	-	-				

Tabel 10.13
Penghuni Lembaga Pemasyarakatan
Dalam Lembaga Dan

Kabupaten Rote Ndao		Narapidana*)			Tahanan	
No	Jenis Kejahatan/Pelanggaran	Lk	Pr	Lk+Pr	Lk	Pr
(1)	(2)	(3)	(4)	(5)	(6)	(7)
01	Politik	-	-	-	-	-
02	Terhadap Kepala Negara	-	-	-	-	-
03	Terhadap Ketertiban Umum	-	-	-	-	-
04	Pembakaran	-	-	-	-	-
05	Penyuapan	-	-	-	-	-
06	Memalsu Mata uang	-	-	-	-	-
07	Memalsu Meterai/surat	-	-	-	-	-
08	Kesusilaan	-	-	-	-	-
09	Perjudian	-	-	-	-	-
10	Penculikan	-	-	-	-	-
11	Pembunuhan	-	-	-	-	-
12	Penganiayaan	-	-	-	-	-
13	Pencurian	-	-	-	-	-
14	Perampokan	-	-	-	-	-
15	Memeras/Mengancam	-	-	-	-	-
16	Penggelapan	-	-	-	-	-
17	Penipuan	-	-	-	-	-
18	Merusak Barang	-	-	-	-	-
19	Dalam Jabatan	-	-	-	-	-
20	Penadahan	-	-	-	-	-
21	Ekonomi	-	-	-	-	-
22	Subversi	-	-	-	-	-
23	Narkotika	-	-	-	-	-
24	Narkoba	-	-	-	-	-
25	Psikotropika	-	-	-	-	-
26	Korupsi	-	-	-	-	-
27	Penyelundupan	-	-	-	-	-
28	Pelanggaran	-	-	-	-	-
29	Kenakalan	-	-	-	-	-
30	Lain-lain	-	-	-	-	-
Jumlah		-	-	-	-	-

Keterangan : *) Tidak termasuk residivist
Lk : Laki-laki
Pr : Perempuan

Tabel 10.14
Penghuni Lembaga Pemasyarakatan
Dalam Lembaga Dan

Kota Kupang		Narapidana*)			Tahanan	
No	Jenis Kejahatan/Pelanggaran	Lk	Pr	Lk+Pr	Lk	Pr
(1)	(2)	(3)	(4)	(5)	(6)	(7)
01	Politik	-	-	-	-	-
02	Terhadap Kepala Negara	-	-	-	-	-
03	Terhadap Ketertiban Umum	17	-	17	8	2
04	Pembakaran	15	-	15	-	-
05	Penyuapan	-	-	-	-	-
06	Memalsu Mata uang	-	-	-	-	-
07	Memalsu Meterai/surat	1	-	1	1	-
08	Kesusilaan	42	-	42	6	-
09	Perjudian	25	-	25	3	-
10	Penculikan	3	-	3	6	-
11	Pembunuhan	33	1	34	3	-
12	Penganiayaan	100	3	103	24	1
13	Pencurian	83	7	90	29	2
14	Perampokan	9	-	9	2	-
15	Memeras/Mengancam	4	-	4	-	-
16	Penggelapan	2	-	2	8	-
17	Penipuan	7	1	8	6	-
18	Merusak Barang	2	-	2	-	-
19	Dalam Jabatan	-	-	-	-	-
20	Penadahan	5	2	7	-	-
21	Ekonomi	-	-	-	-	-
22	Subversi	-	-	-	-	-
23	Narkotika	-	-	-	-	-
24	Narkoba	-	-	-	-	-
25	Psikotropika	-	-	-	-	-
26	Korupsi	1	-	1	3	1
27	Penyelundupan	-	-	-	-	-
28	Pelanggaran	-	-	-	-	-
29	Kenakalan	-	-	-	-	-
30	Lain-lain	26	1	27	25	-
	Jumlah	375	15	390	124	6

Keterangan : *) Tidak termasuk residivist
Lk : Laki-laki
Pr : Perempuan

Menurut Jenis Kejahatan/Pelanggaran, Status
Jenis Kelamin Pada Akhir Tahun 2005

Titipan			Jumlah			%	
Lk+Pr	Lk	Pr	Lk+Pr	Lk	Pr		Lk+Pr
(8)	(9)	(10)	(11)	(12)	(13)	(14)	(15)
-	-	-	-	-	-	-	-
-	-	-	-	-	-	-	-
10	-	-	-	25	2	27	5,19
-	-	-	-	15	-	15	2,88
-	-	-	-	-	-	-	-
-	-	-	-	-	-	-	-
1	-	-	-	2	-	2	0,38
6	-	-	-	48	-	48	9,23
3	-	-	-	28	-	28	5,38
6	-	-	-	9	-	9	1,73
3	-	-	-	36	1	37	7,12
25	-	-	-	124	4	128	24,62
31	-	-	-	112	9	121	23,27
2	-	-	-	11	-	11	2,12
-	-	-	-	4	-	4	0,77
8	-	-	-	10	-	10	1,92
6	-	-	-	13	1	14	2,69
-	-	-	-	2	-	2	0,38
-	-	-	-	-	-	-	-
-	-	-	-	5	2	7	1,35
-	-	-	-	-	-	-	-
-	-	-	-	-	-	-	-
-	-	-	-	-	-	-	-
-	-	-	-	-	-	-	-
-	-	-	-	-	-	-	-
4	-	-	-	4	1	5	0,96
-	-	-	-	-	-	-	-
-	-	-	-	-	-	-	-
-	-	-	-	-	-	-	-
25	-	-	-	51	1	52	10,00
130	-	-	-	499	21	520	100,00



Tabel 11.1
 Penghuni Lembaga Pemasyarakatan Menurut Status Dalam Lembaga
 dan Jenis Kelamin Pada Akhir Tahun 2005

Propinsi Nusa Tenggara Timur				
Status Dalam Lembaga	Laki-laki	Perempuan	Laki-laki + Perempuan	
			Jumlah	%
(1)	(2)	(3)	(4)	(5)
NARAPIDANA				
Pidana mati	3	-	3	0,13
Penjara seumur hidup	9	-	9	0,38
Penjara lebih dari 1 tahun	1226	12	1238	52,15
Penjara 3 s/d 12 bulan	492	26	518	21,82
Penjara kurang dari 3 bulan	12	-	12	0,51
Kurungan	3	-	3	0,13
Penjara untuk lembaga lain	-	-	-	-
Jumlah Narapidana	1745	38	1783	75,11
TAHANAN				
Dalam pemeriksaan Jaksa	127	5	132	5,56
Dalam pemeriksaan Hakim	126	7	133	5,60
Dengan keputusan yang masih dapat berubah	309	8	317	13,35
Lainnya	9	-	9	0,38
Jumlah Tahanan	571	20	591	24,89
Jumlah Titipan	-	-	-	-
Jumlah Keseluruhan	2316	58	2374	100,00

Kecuali Kabupaten Rote Ndao
 Keterangan : Tidak termasuk residivist

Tabel 11.2
 Penghuni Lembaga Pemasyarakatan Menurut Status Dalam Lembaga
 dan Jenis Kelamin Pada Akhir Tahun 2005

Kabupaten Sumba Barat	Status Dalam Lembaga	Laki-laki	Perempuan	Laki-laki + Perempuan	
				Jumlah	%
	(1)	(2)	(3)	(4)	(5)
NARAPIDANA					
	Pidana mati	-	-	-	-
	Penjara seumur hidup	-	-	-	-
	Penjara lebih dari 1 tahun	209	1	210	67,31
	Penjara 3 s/d 12 bulan	20	-	20	6,41
	Penjara kurang dari 3 bulan	-	-	-	-
	Kurungan	-	-	-	-
	Penjara untuk lembaga lain	-	-	-	-
	Jumlah Narapidana	229	1	230	73,72
TAHANAN					
	Dalam pemeriksaan Jaksa	28	-	28	8,97
	Dalam pemeriksaan Hakim	7	-	7	2,24
	Dengan keputusan yang masih dapat berubah	47	-	47	15,06
	Lainnya	-	-	-	-
	Jumlah Tahanan	82	-	82	26,28
	Jumlah Titipan	-	-	-	-
	Jumlah Keseluruhan	311	1	312	100,00

Keterangan : Tidak termasuk residivist

Tabel 11.3
 Penghuni Lembaga Pemasyarakatan Menurut Status Dalam Lembaga
 dan Jenis Kelamin Pada Akhir Tahun 2005

Status Dalam Lembaga	Laki-laki	Perempuan	Laki-laki + Perempuan	
			Jumlah	%
(1)	(2)	(3)	(4)	(5)
NARAPIDANA				
Pidana mati	-	-	-	-
Penjara seumur hidup	1	-	1	0,30
Penjara lebih dari 1 tahun	184	4	188	57,32
Penjara 3 s/d 12 bulan	42	1	43	13,11
Penjara kurang dari 3 bulan	-	-	-	-
Kurungan	-	-	-	-
Penjara untuk lembaga lain	-	-	-	-
Jumlah Narapidana	227	5	232	70,73
TAHANAN				
Dalam pemeriksaan Jaksa	19	2	21	6,40
Dalam pemeriksaan Hakim	11	-	11	3,35
Dengan keputusan yang masih dapat berubah	64	-	64	19,51
Lainnya	-	-	-	-
Jumlah Tahanan	94	2	96	29,27
Jumlah Titipan	-	-	-	-
Jumlah Keseluruhan	321	7	328	100,00

Keterangan : Tidak termasuk residivist

Tabel 11.4
 Penghuni Lembaga Pemasyarakatan Menurut Status Dalam Lembaga
 dan Jenis Kelamin Pada Akhir Tahun 2005

Kabupaten Timor Tengah Selatan	Status Dalam Lembaga	Laki-laki	Perempuan	Laki-laki + Perempuan	
				Jumlah	%
	(1)	(2)	(3)	(4)	(5)
NARAPIDANA					
Pidana mati		-	-	-	-
Penjara seumur hidup		-	-	-	-
Penjara lebih dari 1 tahun		72	1	73	46,20
Penjara 3 s/d 12 bulan		14	-	14	8,86
Penjara kurang dari 3 bulan		1	-	1	0,63
Kurungan		-	-	-	-
Penjara untuk lembaga lain		-	-	-	-
Jumlah Narapidana		87	1	88	55,70
TAHANAN					
Dalam pemeriksaan Jaksa		17	1	18	11,39
Dalam pemeriksaan Hakim		6	1	7	4,43
Dengan keputusan yang masih dapat berubah		43	2	45	28,48
Lain nya		-	-	-	-
Jumlah Tahanan		66	4	70	44,30
Jumlah Titipan		-	-	-	-
Jumlah Keseluruhan		153	5	158	100,00

Keterangan : Tidak termasuk residivist

Tabel 11.5
 Penghuni Lembaga Pemasyarakatan Menurut Status Dalam Lembaga
 dan Jenis Kelamin Pada Akhir Tahun 2005

Kabupaten Timor Tengah Utara

Status Dalam Lembaga	Laki-laki	Perempuan	Laki-laki + Perempuan	
			Jumlah	%
(1)	(2)	(3)	(4)	(5)
NARAPIDANA				
Pidana mati	-	-	-	-
Penjara seumur hidup	-	-	-	-
Penjara lebih dari 1 tahun	54	-	54	58,70
Penjara 3 s/d 12 bulan	35	-	35	38,04
Penjara kurang dari 3 bulan	-	-	-	-
Kurungan	3	-	3	3,26
Penjara untuk lembaga lain	-	-	-	-
Jumlah Narapidana	92	-	92	100,00
TAHANAN				
Dalam pemeriksaan Jaksa	-	-	-	-
Dalam pemeriksaan Hakim	-	-	-	-
Dengan keputusan yang masih dapat berubah	-	-	-	-
Lainnya	-	-	-	-
Jumlah Tahanan	-	-	-	-
Jumlah Titipan	-	-	-	-
Jumlah Keseluruhan	92	-	92	100,00

Keterangan : Tidak termasuk residivist

Tabel 11.6
 Penghuni Lembaga Pemasyarakatan Menurut Status Dalam Lembaga
 dan Jenis Kelamin Pada Akhir Tahun 2005

Kabupaten Belu

Status Dalam Lembaga	Laki-laki	Perempuan	Laki-laki + Perempuan	
			Jumlah	%
(1)	(2)	(3)	(4)	(5)
NARAPIDANA				
Pidana mati	-	-	-	-
Penjara seumur hidup	-	-	-	-
Penjara lebih dari 1 tahun	129	-	129	56,09
Penjara 3 s/d 12 bulan	24	2	26	11,30
Penjara kurang dari 3 bulan	-	-	-	-
Kurungan	-	-	-	-
Penjara untuk lembaga lain	-	-	-	-
Jumlah Narapidana	153	2	155	67,39
TAHANAN				
Dalam pemeriksaan Jaksa	11	1	12	5,22
Dalam pemeriksaan Hakim	8	-	8	3,48
Dengan keputusan yang masih dapat berubah	51	3	54	23,48
Lainnya	1	-	1	0,43
Jumlah Tahanan	71	4	75	32,61
Jumlah Titipan	-	-	-	-
Jumlah Keseluruhan	224	6	230	100,00

Keterangan : Tidak termasuk residivist



Tabel 11.7
 Penghuni Lembaga Pemasyarakatan Menurut Status Dalam Lembaga
 dan Jenis Kelamin Pada Akhir Tahun 2005

Kabupaten A l o r

Status Dalam Lembaga	Laki-laki	Perempuan	Laki-laki + Perempuan	
			Jumlah	%
(1)	(2)	(3)	(4)	(5)
NARAPIDANA				
Pidana mati	-	-	-	-
Penjara seumur hidup	-	-	-	-
Penjara lebih dari 1 tahun	20	-	20	18,87
Penjara 3 s/d 12 bulan	68	7	75	70,75
Penjara kurang dari 3 bulan	11	-	11	10,38
Kurungan	-	-	-	-
Penjara untuk lembaga lain	-	-	-	-
Jumlah Narapidana	99	7	106	100,00
TAHANAN				
Dalam pemeriksaan Jaksa	-	-	-	-
Dalam pemeriksaan Hakim	-	-	-	-
Dengan keputusan yang masih dapat berubah	-	-	-	-
Lainnya	-	-	-	-
Jumlah Tahanan	-	-	-	-
Jumlah Titipan	-	-	-	-
Jumlah Keseluruhan	99	7	106	100,00

Keterangan : Tidak termasuk residivist

Tabel 11.8
 Penghuni Lembaga Pemasyarakatan Menurut Status Dalam Lembaga
 dan Jenis Kelamin Pada Akhir Tahun 2005

Kabupaten Flores Timur				
Status Dalam Lembaga	Laki-laki	Perempuan	Laki-laki + Perempuan	
			Jumlah	%
(1)	(2)	(3)	(4)	(5)
NARAPIDANA				
Pidana mati	-	-	-	-
Penjara seumur hidup	-	-	-	-
Penjara lebih dari 1 tahun	56	1	57	55,34
Penjara 3 s/d 12 bulan	12	-	12	11,65
Penjara kurang dari 3 bulan	-	-	-	-
Kurungan	-	-	-	-
Penjara untuk lembaga lain	-	-	-	-
Jumlah Narapidana	68	1	69	66,99
TAHANAN				
Dalam pemeriksaan Jaksa	7	-	7	6,80
Dalam pemeriksaan Hakim	25	-	25	24,27
Dengan keputusan yang masih dapat berubah	2	-	2	1,94
Lainnya	-	-	-	-
Jumlah Tahanan	34	-	34	33,01
Jumlah Titipan	-	-	-	-
Jumlah Keseluruhan	102	1	103	100,00

Keterangan : Tidak termasuk residivist

Tabel 11.9
 Penghuni Lembaga Pemasyarakatan Menurut Status Dalam Lembaga
 dan Jenis Kelamin Pada Akhir Tahun 2005

Kabupaten S i k k a

Status Dalam Lembaga	Laki-laki	Perempuan	Laki-laki + Perempuan	
			Jumlah	%
(1)	(2)	(3)	(4)	(5)
NARAPIDANA				
Pidana mati	1	-	1	0,66
Penjara seumur hidup	-	-	-	-
Penjara lebih dari 1 tahun	103	1	104	68,87
Penjara 3 s/d 12 bulan	15	1	16	10,60
Penjara kurang dari 3 bulan	-	-	-	-
Kurungan	-	-	-	-
Penjara untuk lembaga lain	-	-	-	-
Jumlah Narapidana	119	2	121	80,13
TAHANAN				
Dalam pemeriksaan Jaksa	1	-	1	0,66
Dalam pemeriksaan Hakim	18	2	20	13,25
Dengan keputusan yang masih dapat berubah	9	-	9	5,96
Lainnya	-	-	-	-
Jumlah Tahanan	28	2	30	19,87
Jumlah Titipan	-	-	-	-
Jumlah Keseluruhan	147	4	151	100,00

Keterangan : Tidak termasuk residivist

Tabel 11.10
 Penghuni Lembaga Pemasyarakatan Menurut Status Dalam Lembaga
 dan Jenis Kelamin Pada Akhir Tahun 2005

Kabupaten Ende	Status Dalam Lembaga	Laki-laki	Perempuan	Laki-laki + Perempuan	
				Jumlah	%
(1)	(2)	(3)	(4)	(5)	
NARAPIDANA					
	Pidana mati	1	-	1	0,66
	Penjara seumur hidup	-	-	-	-
	Penjara lebih dari 1 tahun	103	1	104	68,87
	Penjara 3 s/d 12 bulan	15	1	16	10,60
	Penjara kurang dari 3 bulan	-	-	-	-
	Kurungan	-	-	-	-
	Penjara untuk lembaga lain	-	-	-	-
	Jumlah Narapidana	119	2	121	80,13
TAHANAN					
	Dalam pemeriksaan Jaksa	1	-	1	0,66
	Dalam pemeriksaan Hakim	18	2	20	13,25
	Dengan keputusan yang masih dapat berubah	9	-	9	5,96
	Lainnya	-	-	-	-
	Jumlah Tahanan	28	2	30	19,87
	Jumlah Titipan	-	-	-	-
	Jumlah Keseluruhan	147	4	151	100,00

Keterangan : Tidak termasuk residivist

Tabel 11.11
 Penghuni Lembaga Pemasyarakatan Menurut Status Dalam Lembaga
 dan Jenis Kelamin Pada Akhir Tahun 2005

Kabupaten Ngada

Status Dalam Lembaga	Laki-laki	Perempuan	Laki-laki + Perempuan	
			Jumlah	%
(1)	(2)	(3)	(4)	(5)
NARAPIDANA				
Pidana mati	-	-	-	-
Penjara seumur hidup	-	-	-	-
Penjara lebih dari 1 tahun	70	1	71	73,20
Penjara 3 s/d 12 bulan	14	-	14	14,43
Penjara kurang dari 3 bulan	-	-	-	-
Kurungan	-	-	-	-
Penjara untuk lembaga lain	-	-	-	-
Jumlah Narapidana	84	1	85	87,63
TAHANAN				
Dalam pemeriksaan Jaksa	4	-	4	4,12
Dalam pemeriksaan Hakim	-	-	-	-
Dengan keputusan yang masih dapat berubah	8	-	8	8,25
Lainnya	-	-	-	-
Jumlah Tahanan	12	-	12	12,37
Jumlah Titipan	-	-	-	-
Jumlah Keseluruhan	96	1	97	100,00

Keterangan : Tidak termasuk residivist

Tabel 11.12
 Penghuni Lembaga Pemasyarakatan Menurut Status Dalam Lembaga
 dan Jenis Kelamin Pada Akhir Tahun 2005

Kabupaten Manggarai

Status Dalam Lembaga	Laki-laki	Perempuan	Laki-laki + Perempuan	
			Jumlah	%
(1)	(2)	(3)	(4)	(5)
NARAPIDANA				
Pidana mati	-	-	-	-
Penjara seumur hidup	-	-	-	-
Penjara lebih dari 1 tahun	80	-	80	63,49
Penjara 3 s/d 12 bulan	13	1	14	11,11
Penjara kurang dari 3 bulan	-	-	-	-
Kurungan	-	-	-	-
Penjara untuk lembaga lain	-	-	-	-
Jumlah Narapidana	93	1	94	74,60
TAHANAN				
Dalam pemeriksaan Jaksa	3	-	3	2,38
Dalam pemeriksaan Hakim	6	-	6	4,76
Dengan keputusan yang masih dapat berubah	21	-	21	16,67
Lainnya	2	-	2	1,59
Jumlah Tahanan	32	-	32	25,40
Jumlah Titipan	-	-	-	-
Jumlah Keseluruhan	125	1	126	100,00

Keterangan : Tidak termasuk residivist



Tabel 11.13
 Penghuni Lembaga Pemasyarakatan Menurut Status Dalam Lembaga
 dan Jenis Kelamin Pada Akhir Tahun 2005

Kabupaten Rote Ndao (Data Tahun 2003)

Status Dalam Lembaga	Laki-laki	Perempuan	Laki-laki + Perempuan	
			Jumlah	%
(1)	(2)	(3)	(4)	(5)
NARAPIDANA				
Pidana mati	-	-	-	-
Penjara seumur hidup	-	-	-	-
Penjara lebih dari 1 tahun	-	-	-	-
Penjara 3 s/d 12 bulan	-	-	-	-
Penjara kurang dari 3 bulan	-	-	-	-
Kurungan	-	-	-	-
Penjara untuk lembaga lain	-	-	-	-
Jumlah Narapidana	-	-	-	-
TAHANAN				
Dalam pemeriksaan Jaksa	-	-	-	-
Dalam pemeriksaan Hakim	-	-	-	-
Dengan keputusan yang masih dapat berubah	-	-	-	-
Lainnya	-	-	-	-
Jumlah Tahanan	-	-	-	-
Jumlah Titipan	-	-	-	-
Jumlah Keseluruhan	-	-	-	-

Keterangan : Tidak termasuk residivist



Tabel 11.14
 Penghuni Lembaga Pemasyarakatan Menurut Status Dalam Lembaga
 dan Jenis Kelamin Pada Akhir Tahun 2005

Kota Kupang	Status Dalam Lembaga	Laki-laki	Perempuan	Laki-laki + Perempuan	
				Jumlah	%
	(1)	(2)	(3)	(4)	(5)
NARAPIDANA					
	Pidana mati	1	-	1	0,19
	Penjara seumur hidup	8	-	8	1,54
	Penjara lebih dari 1 tahun	146	2	148	28,46
	Penjara 3 s/d 12 bulan	220	13	233	44,81
	Penjara kurang dari 3 bulan	-	-	-	-
	Kurungan	-	-	-	-
	Penjara untuk lembaga lain	-	-	-	-
	Jumlah Narapidana	375	15	390	75,00
TAHANAN					
	Dalam pemeriksaan Jaksa	36	1	37	7,12
	Dalam pemeriksaan Hakim	27	2	29	5,58
	Dengan keputusan yang masih dapat berubah	55	3	58	11,15
	Lainnya	6	-	6	1,15
	Jumlah Tahanan	124	6	130	25,00
	Jumlah Titipan	-	-	-	-
	Jumlah Keseluruhan	499	21	520	100,00

Keterangan : Tidak termasuk residivist



<https://ntt.bps.go.id>