



HASIL SENSUS PENDUDUK 2010
Provinsi Sulawesi Tenggara



BADAN PUSAT STATISTIK
Provinsi Sulawesi Tenggara

Jumlah Penduduk
Provinsi Sulawesi
Tenggara sebanyak
2,2 Juta Orang
dengan
laju pertumbuhan
sebesar 2,07per tahun



Ucapan Terima Kasih

Seluruh jajaran Badan Pusat Statistik Provinsi Sulawesi Tenggara mengucapkan terima kasih atas bantuan dan dorongan yang diberikan oleh berbagai pihak dalam rangka menyukseskan seluruh rangkaian kegiatan Sensus Penduduk 2010.

Dalam kesempatan ini secara khusus disampaikan terima kasih kepada:

- Gubernur Sulawesi Tenggara
- Wakil Gubernur Sulawesi Tenggara
- Bupati/Walikota Se Sulawesi Tenggara
- Kepala SKPD Provinsi dan Kabupaten/Kota se Sulawesi Tenggara
 - Lembaga/Instansi yang terkait
 - Camat/Lurah/Kepala Desa se Sulawesi Tenggara
 - Para Petugas Lapangan Sensus Penduduk 2010
- Seluruh Penduduk Sulawesi Tenggara yang telah menyukseskan Sensus Penduduk 2010

Sekapur Sirih

Sebagai pengemban amanat Undang-undang Nomor 16 Tahun 1997 tentang Statistik dan sejalan dengan rekomendasi Perserikatan Bangsa-Bangsa (PBB) mengenai Sensus Penduduk dan Perumahan Tahun 2010 (*Population and Housing Census Round 2010*), BPS menyelenggarakan Sensus Penduduk 2010 (SP2010). Kegiatan ini diselenggarakan secara serentak di seluruh di Indonesia.


Laporan Eksekutif Hasil Sensus Penduduk 2010 ini menyajikan agregat data dasar penduduk yang diperoleh dari pelaksanaan SP2010 pada periode Mei 2010. Cakupan data dasar dari hasil SP2010 adalah jumlah penduduk menurut jenis kelamin, wilayah administrasi, berikut parameter-parameter turunannya seperti distribusi Penduduk, kepadatan penduduk, seks rasio, dan laju pertumbuhan penduduk, baik yang bertempat tinggal tetap maupun tidak.

Publikasi ini merupakan terbitan awal yang akan dilanjutkan dengan berbagai publikasi yang memuat hasil SP2010 secara rinci. Disadari bahwa tanpa adanya peran serta dan partisipasi dari seluruh lapisan masyarakat Sulawesi Tenggara, kegiatan ini tidak terlaksana secara optimal.

Kepada semua pihak yang telah membantu terbitnya publikasi ini diucapkan terima kasih.

Kendari, Agustus 2010

Kepala Badan Pusat Statistik
Provinsi Sulawesi Tenggara


Drs. Mawardi Arsyad, M.Si

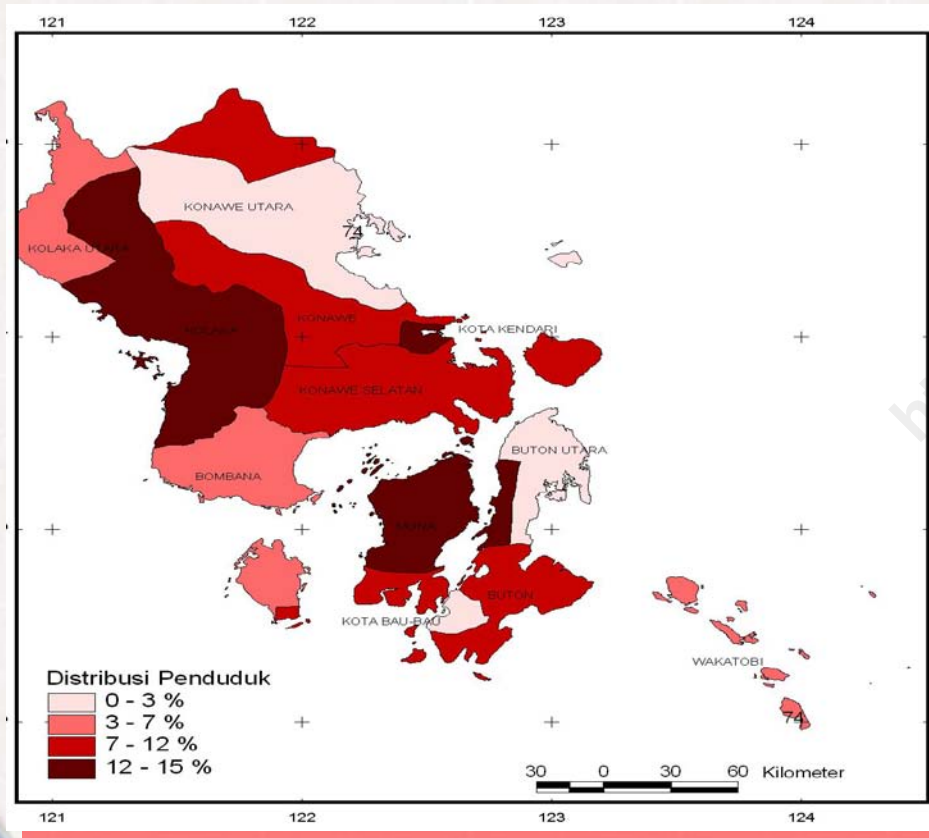


Penutup

Penyelenggaraan Sensus Penduduk 2010 merupakan hajatan besar bangsa yang hasilnya sangat penting dalam rangka perencanaan pembangunan Nasional dan Daerah. Pembangunan yang melalui proses perencanaan yang matang diperlukan agar hasil-hasil pembangunan dapat ditujukan untuk kesejahteraan masyarakat. Diharapkan melalui publikasi hasil Sensus Penduduk 2010 ini, tercermin gambaran umum penduduk Sulawesi Tenggara, sehingga dapat memberikan wacana awal bagi para pengambil kebijakan dalam merencanakan pembangunan.



Distribusi Penduduk Provinsi Sulawesi Tenggara 2010



Rangkaian Kegiatan SP 2010

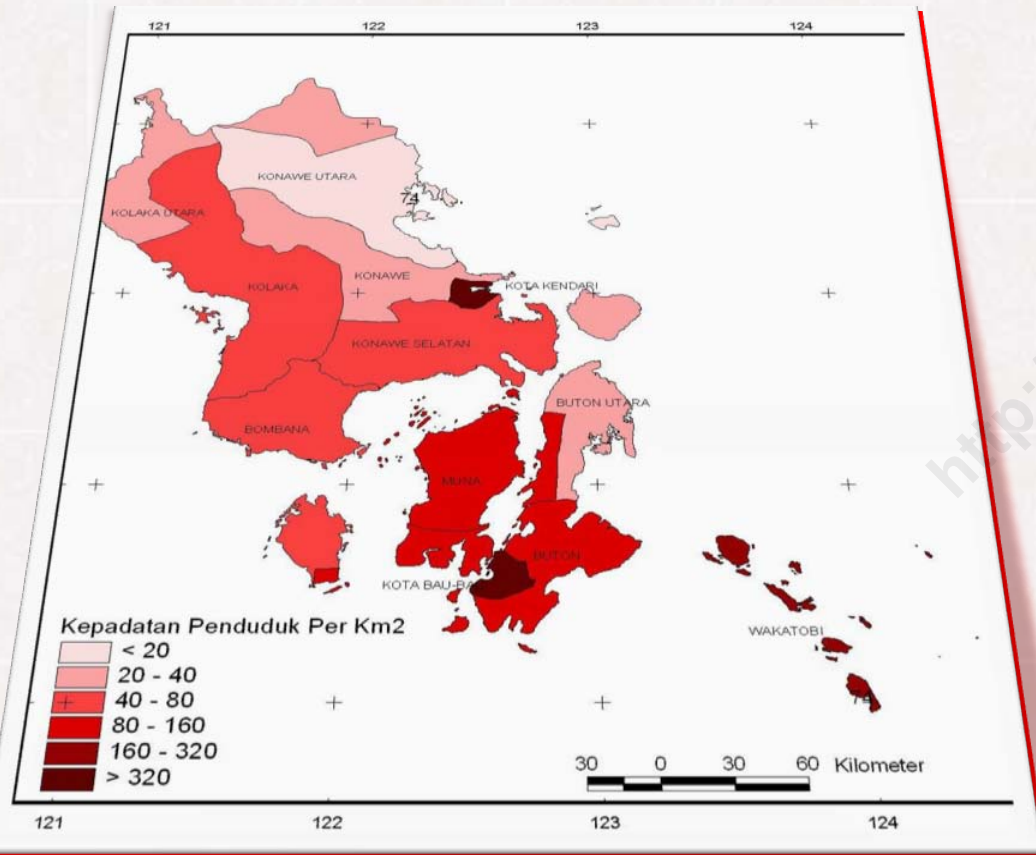


Distribusi Penduduk Sulawesi Tenggara menurut Kabupaten/Kota 2010

Kabupaten/Kota	Laki-Laki	Perempuan	Laki-laki + Perempuan	Distribusi Penduduk
(1)	(2)	(3)	(4)	(5)
[01] Buton	124.244	131.230	255.474	11,45
[02] Muna	129.447	138.693	268.140	12,02
[03] Konawe	123.182	118.246	241.428	10,82
[04] Kolaka	161.679	153.133	314.812	14,11
[05] Konawe Selatan	135.949	128.248	264.197	11,84
[06] Bombana	70.382	68.889	139.271	6,24
[07] Wakatobi	44.638	48.284	92.922	4,17
[08] Kolaka Utara	62.571	58.905	121.476	5,45
[09] Buton Utara	27.536	27.280	54.816	2,46
[10] Konawe Utara	26.921	24.526	51.447	2,31
[71] Kendari	145.940	143.528	289.468	12,98
[72] Bau-Bau	67.736	69.382	137.118	6,15
[74] SULTRA	1.120.225	1.110.344	2.230.569	100,00



Kepadatan Penduduk Provinsi Sulawesi Tenggara menurut Kabupaten/Kota 2010

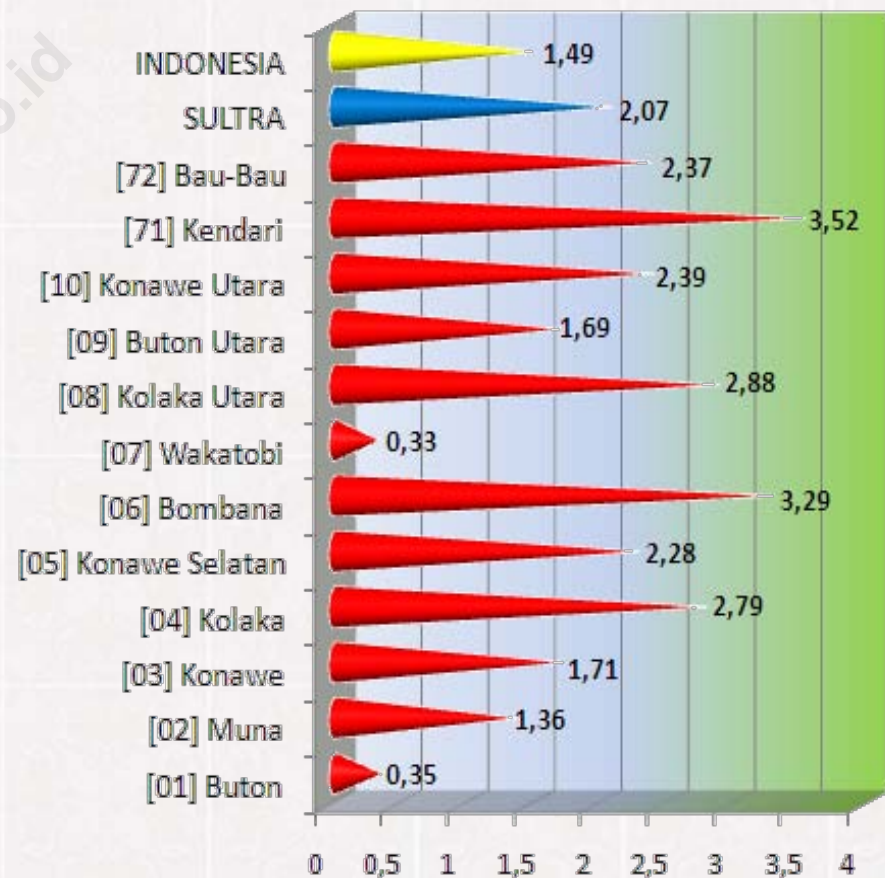


Dukungan Gubernur Sulawesi Tenggara





Laju Pertumbuhan Penduduk Sulawesi Tenggara 2000-2010



Rangkaian Sosialisasi SP 2010

Laju Pertumbuhan Penduduk Sulawesi Tenggara

Pertumbuhan Penduduk Sulawesi Tenggara selama sepuluh tahun terakhir, tahun 2000-2010 sebesar 2,07 persen per tahun, Lebih besar jika dibandingkan dengan laju pertumbuhan Penduduk Nasional sebesar 1,49 persen.

Laju pertumbuhan Penduduk Kota Kendari merupakan yang tertinggi di Sulawesi Tenggara yakni sebesar 3,52 persen, diikuti Kabupaten Bombana sebesar 3,29 persen dan Kabupaten Kolaka Utara sebesar 2,88 persen. Sedangkan yang terendah di Kabupaten Wakatobi yakni sebesar 0,33 persen.



Kota Kendari



Pem. Provinsi



Kab. Kolaka



Pusat Perbelanjaan
(Mall Mandonga)



Kab. Konawe



Kab. Bombana



Kab. Muna



Kab. Wakatobi

Gambaran Umum Penduduk Sulawesi Tenggara

Hasil Sensus Penduduk 2010, penduduk Sulawesi Tenggara berjumlah 2.230.569 Jiwa, yang terdiri dari 1.120.225 laki-laki dan 1.110.344 perempuan. Penyebaran Penduduk Provinsi Sulawesi Tenggara terbanyak di Kabupaten Kolaka yakni sebesar 14,11 persen, diikuti Kota Kendari 12,98 persen, Kabupaten Muna 12,02 persen dan kabupaten/kota lainnya di bawah 12,00 persen.

Kabupaten Konawe Utara, Buton Utara dan Wakatobi adalah Kabupaten yang memiliki jumlah penduduk paling sedikit, masing-masing 51.447 Jiwa, 54.816 Jiwa, dan 92.922 Jiwa. Kabupaten Kolaka merupakan daerah yang paling banyak penduduknya dibandingkan dengan Kabupaten/Kota lainnya, yakni sebanyak 314.812 Jiwa.

Luas wilayah Sulawesi Tenggara sekitar 38.140 kilo meter persegi yang didiami oleh 2.230.569 Jiwa, rata-rata tingkat kepadatan penduduknya adalah sebesar 58,48 Jiwa per kilo meter persegi. Daerah yang paling tinggi tingkat kepadatan penduduknya adalah Kota kendari sebesar 978,30 Jiwa per kilo meter persegi sedangkan yang paling rendah adalah Kabupaten Konawe Utara yakni sebesar 10,55 Jiwa per kilo meter persegi.

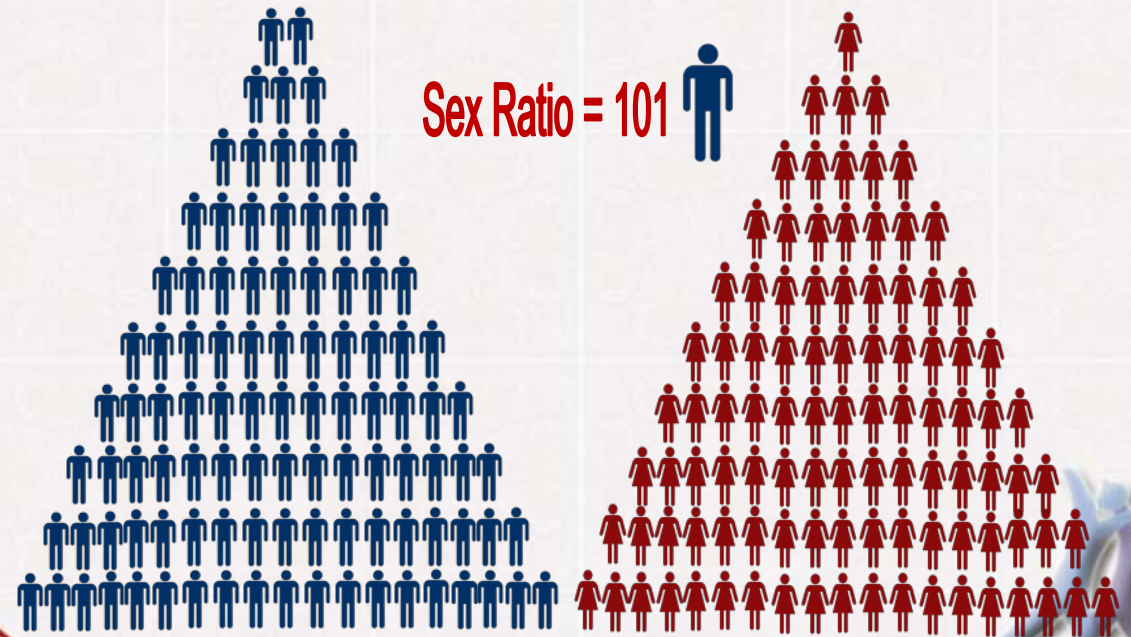
Jumlah Penduduk dan Sex ratio



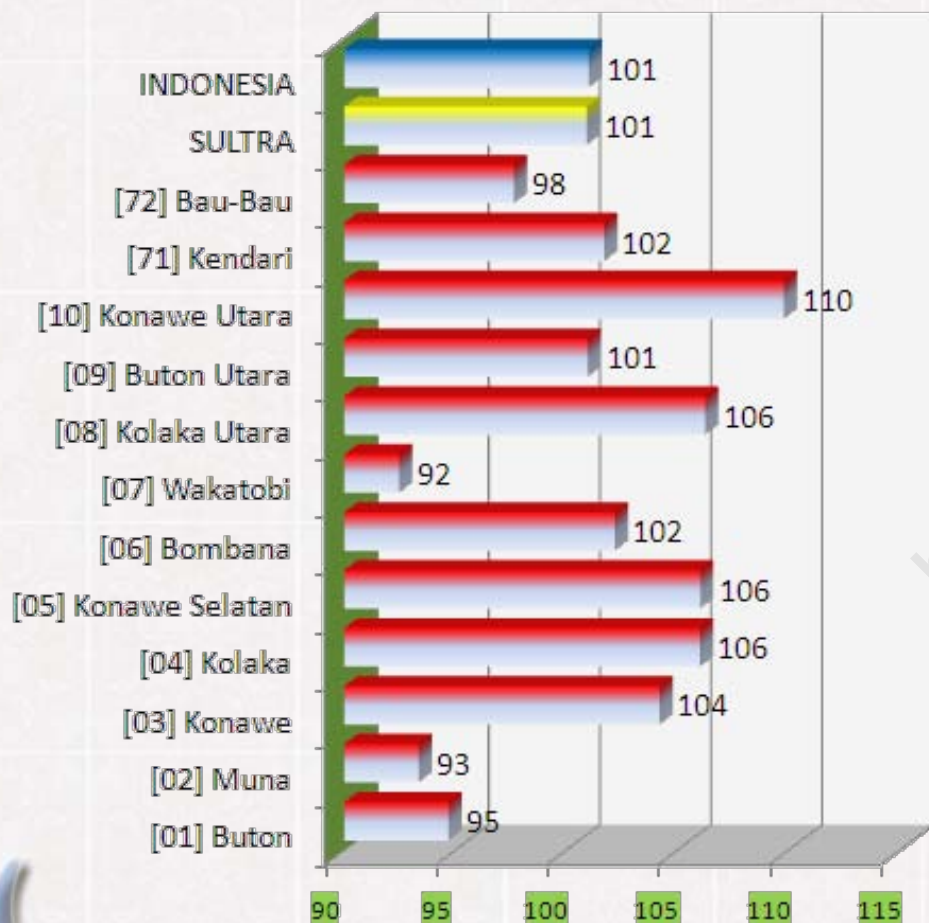
2.230.569 Jiwa

200 Ribu Jiwa

Sex Ratio = 101



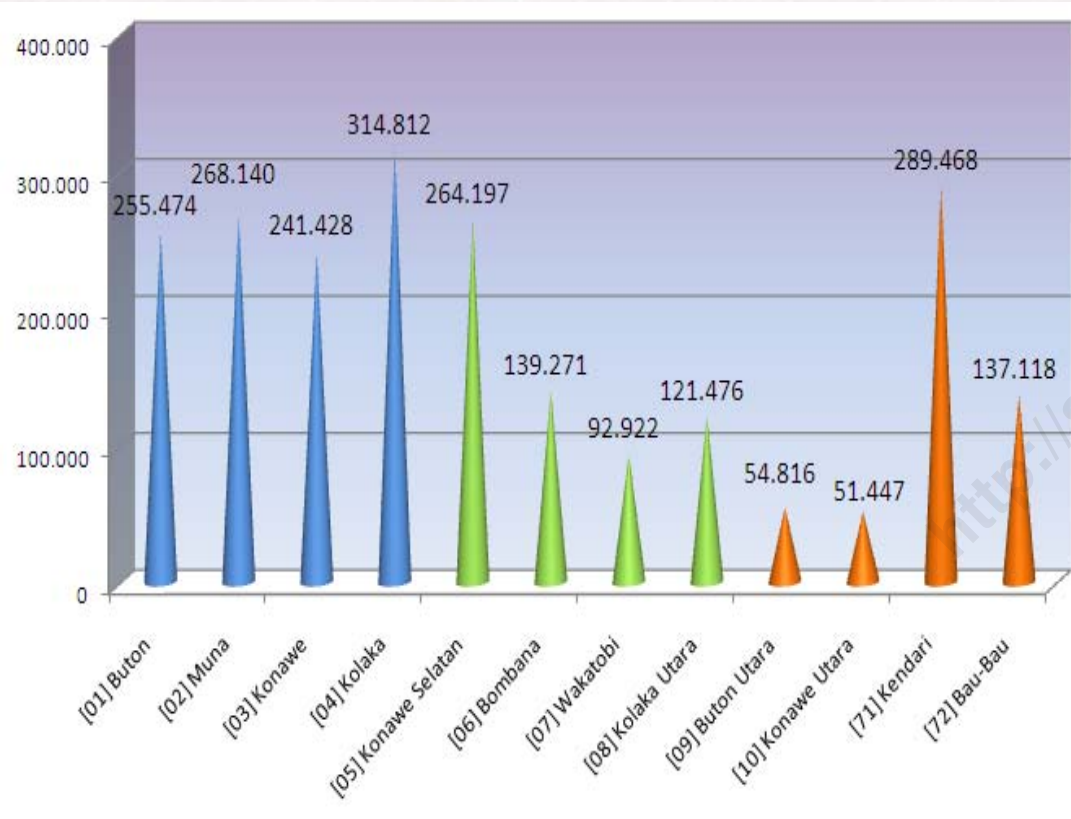
Sex Ratio



Jumlah Penduduk Sulawesi Tenggara Menurut jenis kelamin dan Kabupaten/Kota 2010

Kabupaten/Kota	Laki-Laki	Perempuan	Laki-laki + Perempuan	Sex Ratio
(1)	(2)	(3)	(4)	(5)
[01] Buton	124.244	131.230	255.474	95
[02] Muna	129.447	138.693	268.140	93
[03] Konawe	123.182	118.246	241.428	104
[04] Kolaka	161.679	153.133	314.812	106
[05] Konawe Selatan	135.949	128.248	264.197	106
[06] Bombana	70.382	68.889	139.271	102
[07] Wakatobi	44.638	48.284	92.922	92
[08] Kolaka Utara	62.571	58.905	121.476	106
[09] Buton Utara	27.536	27.280	54.816	101
[10] Konawe Utara	26.921	24.526	51.447	110
[71] Kendari	145.940	143.528	289.468	102
[72] Bau-Bau	67.736	69.382	137.118	98
[74] SULTRA	1.120.225	1.110.344	2.230.569	101

Jumlah Penduduk Sulawesi Tenggara



Sex Ratio Penduduk Sulawesi Tenggara

Secara nasional sex ratio penduduk Indonesia adalah sebesar 101, sama dengan sex ratio Penduduk Sulawesi Tenggara yakni sebesar 101, artinya bahwa tiap 100 Penduduk Perempuan terdapat 101 Penduduk laki-laki.

Sex Ratio tertinggi adalah Kabupaten Konawe Utara yakni 110. Sedangkan yang terkecil terdapat di Kabupaten Wakatobi yakni sebesar 92 yang berarti bahwa tiap 100 penduduk perempuan terdapat 92 Penduduk laki-laki.