

Katalog : 8401014.35

STATISTIK PARIWISATA Provinsi Jawa Timur 2019



**BADAN PUSAT STATISTIK
PROVINSI JAWA TIMUR**



**STATISTIK
PARIWISATA**
Provinsi Jawa Timur
2019

Statistik Pariwisata Provinsi Jawa Timur 2019

ISBN : 978-623-7521-39-6
Katalog : 8401014.35
No Publikasi : 35540.2010

Ukuran Buku : 21 cm x 29,7 cm
Jumlah Halaman : xii + 40 halaman

Naskah :

Bidang Statistik Distribusi
BPS Provinsi Jawa Timur

Penyunting :

Bidang Statistik Distribusi
BPS Provinsi Jawa Timur

Desain Kover :

Bidang Statistik Distribusi
BPS Provinsi Jawa Timur

Diterbitkan Oleh :

© BPS Provinsi Jawa Timur

Dicetak oleh :

PT. Sinar Murni Indoprinting

Dilarang mengumumkan, mendistribusikan, mengkomunikasikan, dan/atau menggandakan sebagian atau seluruh isi buku ini untuk tujuan komersial tanpa izin tertulis dari Badan Pusat Statistik

Tim Penyusun

Statistik Pariwisata Provinsi Jawa Timur 2019

Pengarah :

Dr. Dadang Hardiwan S.Si, M.Si.

Penanggung Jawab Umum :

Umar Sjaifudin, M.Si

Penanggung Jawab Teknis :

Ririn Hidayati, S.Si, MPP, MSE

Penyunting :

Ririn Hidayati, S.Si, MPP, MSE

Penulis dan Pengolah Data :

Yulifah Suryana, SE

Layout :

Yulifah Suryana, SE

Desain Kover :

La Ode Ahmad Arafat, SST

KATA PENGANTAR

Statistik Pariwisata Provinsi Jawa Timur 2019 merupakan publikasi tahunan yang disajikan oleh Badan Pusat Statistik (BPS) Provinsi Jawa Timur. Publikasi ini disusun berdasarkan data sekunder dari Direktorat Jenderal Imigrasi Bandara Internasional Juanda, Surabaya dan data Survei Jasa Akomodasi bulanan yang diisi oleh manajemen jasa akomodasi bintang/non bintang di Provinsi Jawa Timur.

Data yang disajikan dalam publikasi ini mencakup jumlah kunjungan wisatawan mancanegara ke Indonesia, jumlah kunjungan wisatawan mancanegara ke Provinsi Jawa Timur, kebangsaan wisatawan mancanegara. Selain itu juga disajikan data Tingkat Penghunian Kamar (TPK) jasa akomodasi, jumlah tamu menginap, malam kamar terjual, malam tamu menginap dan rata-rata lama tamu menginap.

Terima kasih dan penghargaan kami sampaikan kepada semua pihak atas bantuan yang telah diberikan. Terutama Direktorat Jenderal Imigrasi Surabaya dan pihak manajemen jasa akomodasi di Provinsi Jawa Timur yang telah bersedia memberikan informasi.

Kritik dan saran yang bersifat konstruktif dari pengguna data kami harapkan untuk penyempurnaan publikasi mendatang. Semoga publikasi ini bermanfaat.

Surabaya, November 2020

Kepala BPS Provinsi Jawa Timur



Dadang Hardiwan

DAFTAR ISI

	Halaman
KATA PENGANTAR	v
DAFTAR ISI	vii
DAFTAR GAMBAR	ix
DAFTAR LAMPIRAN	xi
I. PENDAHULUAN	1
1.1 Ruang Lingkup	2
1.2 Cara Pengumpulan dan Pengolahan Data	2
II. KONSEP DAN DEFINISI	3
III. ULASAN SINGKAT	9
3.1 Perkembangan Wisatawan Mancanegara	10
3.2 Pasar Utama Wisatawan Mancanegara	12
3.3 Pola Kunjungan Wisatawan Mancanegara	13
3.4 Jumlah Hotel dan Akomodasi Lainnya	15
3.5 Tingkat Penghunian Kamar (TPK)	15
3.6 Rata-rata Lama Menginap Tamu (RLMT)	16
3.7 Rata-rata Tamu per Kamar (<i>Guest Per Room/GPR</i>)	17
LAMPIRAN	19

DAFTAR GAMBAR

	Halaman
Gambar 1 Perkembangan Kunjungan Wisatawan Mancanegara ke Provinsi Jawa Timur, 2007-2019	10
Gambar 2 Perkembangan Kunjungan Wisatawan Mancanegara Menurut Asal Kawasan, 2018-2019	11
Gambar 3 Kedatangan Wisatawan Mancanegara 10 (Sepuluh) Kebangsaan Terbesar, 2019	13
Gambar 4 Jumlah Kunjungan Wisatawan Mancanegara Menurut Bulan, 2017-2019.....	13
Gambar 5 Kunjungan Wisatawan Mancanegara Menurut Bulan 2019	14
Gambar 6 Perkembangan Jumlah Akomodasi di Provinsi Jawa Timur, 2012-2019.....	15
Gambar 7 Tingkat Penghunian Kamar Hotel Tahun 2017-2019	16
Gambar 8 Rata-rata Lama Menginap (RLMT) Tamu Asing dan Indonesia Menurut Bulan 2019	17
Gambar 9 Rata-rata Tamu per Kamar (<i>Guest per Room/GPR</i>) Hotel di Provinsi Jawa Timur, 2017-2019	18

DAFTAR LAMPIRAN

Halaman

Lampiran 1	Kunjungan Wisatawan Mancanegara ke Indonesia Menurut Bulan, 1997-2019	21
Lampiran 2	Kunjungan Wisatawan Mancanegara ke Provinsi Jawa Timur Melalui Bandara Juanda Menurut Bulan, 1996-2019	22
Lampiran 3	Peran Kunjungan Wisatawan Mancanegara ke Provinsi Jawa Timur Melalui Bandara Juanda Terhadap Indonesia Menurut Bulan, 2009-2019	23
Lampiran 4	Distribusi Kunjungan Wisatawan Mancanegara ke Provinsi Jawa Timur Melalui Bandara Juanda, 2008-2019	24
Lampiran 5	Kunjungan Wisatawan Mancanegara ke Jawa Timur Melalui Bandara Juanda Menurut Kebangsaan dan Bulan 2019	25
Lampiran 6	Distribusi Kunjungan Wisatawan Mancanegara ke Provinsi Jawa Timur Melalui Bandara Juanda Menurut Bulan, 2018 dan 2019 ...	26
Lampiran 7	Distribusi Kunjungan Wisatawan Mancanegara ke Provinsi Jawa Timur Melalui Bandara Juanda Menurut Kebangsaan dan Bulan, 2018-2019	27
Lampiran 8	Tingkat Penghunian Kamar (TPK) Hotel Berbintang di Provinsi Jawa Timur Dirinci Menurut Bulan dan Kelas Hotel, 2019 (persen)	28
Lampiran 9	Tingkat Penghunian Kamar (TPK) Hotel di Provinsi Jawa Timur Dirinci Menurut Bulan dan Jenis Hotel, 2018-2019 (persen)	29
Lampiran 10	Tingkat Penghunian Tempat Tidur (TPTT) Hotel Berbintang di Provinsi Jawa Timur Dirinci Menurut Bulan dan Kelas Hotel, 2019 (persen)	30
Lampiran 11	Tingkat Penghunian Tempat Tidur (TPTT) pada Hotel Berbintang dan Akomodasi Lainnya di Provinsi Jawa Timur Dirinci Menurut Bulan, 2018 dan 2019 (persen)	31
Lampiran 12	Rata-rata Lama Menginap Tamu Asing dan Indonesia pada Hotel Berbintang di Provinsi Jawa Timur Dirinci Menurut Bulan Dan Kelas Hotel, 2019	32

Lampiran 13	Rata-rata Lama Menginap (RMLT) Tamu Asing pada Hotel Berbintang di Provinsi Jawa Timur Dirinci Menurut Bulan dan Kelas Hotel, 2019	33
Lampiran 14	Rata-rata Lama Menginap (RMLT) Indonesia pada Hotel Berbintang di Provinsi Jawa Timur Dirinci Menurut Bulan dan Kelas Hotel, 2019	34
Lampiran 15	Rata-rata Lama Menginap (RMLT) pada Usaha Akomodasi Lainnya di Provinsi Jawa Timur Dirinci Menurut Bulan, 2019	35
Lampiran 16	Rata-rata Lama Menginap Tamu (RMLT) Asing dan Indonesia di Provinsi Jawa Timur Dirinci Menurut Bulan, 2018	36
Lampiran 17	Rata-rata Lama Menginap Tamu (RMLT) Asing dan Indonesia di Provinsi Jawa Timur Menurut Bulan, 2018-2019 (persen)	37
Lampiran 18	Banyaknya Malam Kamar Terpakai (MKT) Hotel Berbintang dan Usaha Akomodasi Lainnya di Provinsi Jawa Timur Menurut Bulan dan Kelas Hotel, 2019	38
Lampiran 19	Rata-rata Tamu Per Kamar/ <i>Guest Per Room (GPR)</i> pada Hotel Berbintang dan Akomodasi Lainnya di Jawa Timur Dirinci Menurut Bulan dan Kelas Hotel, 2019.....	39
Lampiran 20	Rata-rata Tamu Per Kamar/ <i>Guest Per Room (GPR)</i> pada Hotel Berbintang dan Akomodasi Lainnya di Jawa Timur Dirinci Menurut Bulan dan Kelas Hotel, 2018-2019.....	40

BAB I

PENDAHULUAN

Sektor pariwisata merupakan salah satu sektor andalan dalam mendorong pertumbuhan ekonomi di Provinsi Jawa Timur. Hal inilah yang menjadi dasar pembangunan sektor pariwisata terus ditingkatkan. Kemajuan sektor pariwisata ini seringkali digunakan sebagai salah satu alat ukur dalam menilai stabilitas ekonomi dan keamanan suatu daerah. Apabila suatu daerah menerima kunjungan wisatawan mancanegara (wisman) yang relatif banyak, maka secara umum daerah tersebut bisa diindikasikan mempunyai stabilitas ekonomi dan keamanan yang relatif baik.

Kunjungan wisman secara tidak langsung telah memberikan sumbangan terhadap pertumbuhan di berbagai sektor ekonomi, dengan mata rantai mulai dari penciptaan nilai tambah sampai dengan tenaga kerja yang dibutuhkan. Selain wisman, perkembangan jumlah perjalanan wisatawan nusantara (wisnus) juga terus meningkat setiap tahunnya. Hal ini sebaiknya diimbangi dengan peningkatan penyediaan kamar hotel maupun akomodasi lainnya, sehingga tidak menimbulkan kesenjangan antara permintaan dan penawaran atas akomodasi tersebut. Pada daerah tujuan wisata, pengaruh kunjungan wisman atau wisnus tersebut akan sangat terasa apabila dibandingkan dengan daerah bukan tujuan wisata.

Peningkatan kebutuhan akomodasi akibat kedatangan wisatawan secara langsung maupun tidak langsung akan mendorong kemajuan industri perhotelan. Kemajuan tersebut dapat diikuti perkembangannya melalui indikator tingkat penghunian kamar hotel/akomodasi, jumlah kamar yang terjual, serta rata-rata lamanya tamu menginap. Oleh karena itu, tersedianya data yang berhubungan dengan tamu hotel dan kunjungan wisatawan yang datang ke Provinsi Jawa Timur sangat diperlukan. Terlebih wisatawan mancanegara yang mempunyai potensi untuk memberikan nilai tambah lebih besar.

Data itulah yang nantinya akan diolah untuk menghasilkan berbagai indikator yang dapat dijadikan landasan perencanaan dan evaluasi, baik oleh instansi pemerintah, swasta maupun para pengusaha hotel/akomodasi untuk menentukan kebijakan di dalam usaha mereka. Tersedianya data yang memadai akan memudahkan bagi para perencana dan

pengambil keputusan untuk menentukan arah kebijakan yang diawali dengan proses perencanaan dengan berdasar pada informasi berupa data kuantitatif yang memadai. Sedangkan untuk para *stake holder* diharapkan dengan tersedianya publikasi ini akan bisa mendapatkan manfaat yang lebih besar, utamanya ketika menyesuaikan program yang ada dengan perkembangan wisatawan mancanegara yang berkunjung ke Provinsi Jawa Timur.

1.1 Ruang Lingkup

Publikasi Statistik Pariwisata Provinsi Jawa Timur 2019 ini mencakup:

1. Jumlah kunjungan wisatawan mancanegara melalui Bandara Internasional Juanda. Sedangkan jumlah wisman yang berkunjung ke Jawa Timur melalui jalur darat dari provinsi lain belum dapat disajikan, karena sistem pencatatan yang sulit dilakukan.
2. Tingkat Penghunian Kamar hotel dihitung dari seluruh hotel bintang yang ada di Provinsi Jawa Timur berdasarkan klasifikasi hotel yang dilakukan Dinas Pariwisata Daerah. Sedangkan untuk hotel non bintang atau jasa akomodasi lainnya dilakukan secara sampel.

1.2 Cara Pengumpulan dan Pengolahan Data

Metodologi pengumpulan data dalam publikasi Statistik Pariwisata Provinsi Jawa Timur 2019 ini menggunakan daftar *Survey Inbound–Outbound Tourism (VIOT)* dan daftar Survei Statistik Jasa Akomodasi Bulanan (VHTS) yang dilakukan oleh BPS setiap bulan.

Data yang dikumpulkan dalam *VIOT* mencakup seluruh tamu mancanegara yang masuk dan keluar Provinsi Jawa Timur melalui Bandara Internasional Juanda Surabaya. Sedangkan data yang dikumpulkan dalam VHTS mencakup tingkat penghunian kamar hotel di Provinsi Jawa Timur. Pengolahan *VIOT* dilakukan di BPS Pusat, sedangkan pengolahan VHTS dilakukan oleh BPS Kabupaten/Kota di Provinsi Jawa Timur.

BAB II

KONSEP DAN DEFINISI

Wisatawan mancanegara (wisman) menurut *United Nation World Tourism Organization (UNWTO)* dan *International Union of Office Travel Organization (IUOTO)*, adalah setiap orang yang mengunjungi suatu negara di luar negara tempat tinggalnya, didorong oleh satu atau beberapa keperluan tanpa bermaksud memperoleh penghasilan di tempat yang dikunjungi. Definisi tersebut mencakup dua kategori tamu, yaitu:

- A. Wisatawan (*tourist*)** adalah setiap pengunjung seperti definisi di atas yang tinggal paling sedikit 24 jam, akan tetapi tidak lebih dari 12 (dua belas) bulan di tempat yang dikunjungi dengan maksud kunjungan antara lain:
- i). Berlibur, rekreasi dan olah raga.
 - ii). Bisnis, mengunjungi teman dan keluarga, misi, menghadiri pertemuan, konferensi, kunjungan dengan alasan kesehatan, belajar, dan keagamaan.
- B. Pelancong (*Excursionist*)** adalah setiap pengunjung seperti definisi di atas yang tinggal kurang dari 24 jam di tempat yang dikunjungi (termasuk *cruise passenger* yaitu setiap pengunjung yang tiba di suatu negara dengan kapal atau kereta api, di mana mereka tidak menginap di akomodasi yang tersedia di negara tersebut).

Beberapa konsep definisi yang berhubungan dengan statistik pariwisata diantaranya:

1. **Visa** adalah izin tertulis yang diberikan oleh pejabat yang berwenang pada Perwakilan Republik Indonesia atau di tempat lainnya yang ditetapkan oleh Pemerintah Republik Indonesia, memuat persetujuan bagi orang asing untuk masuk dan melakukan perjalanan ke wilayah Indonesia. Visa diberikan kepada orang asing yang maksud dan tujuan kedatangannya ke Indonesia bermanfaat serta tidak akan menimbulkan gangguan terhadap ketertiban dan keamanan nasional. Beberapa jenis visa yang digunakan wisman adalah:
 - **Visa Singgah**
Visa singgah diberikan kepada orang asing, yang bermaksud singgah di wilayah Negara Republik Indonesia, untuk meneruskan perjalanan ke negara lain atau

kembali ke negara asal. Pada umumnya diberikan kepada kapten atau nakhoda kapal dan para awaknya untuk tujuan *sign on* pada pesawat/kapal mereka yang beroperasi di Indonesia.

- **Visa Kunjungan**

Visa kunjungan diberikan kepada orang asing yang akan melakukan perjalanan ke wilayah Indonesia dalam rangka kunjungan tugas pemerintahan, pendidikan, sosial budaya, pariwisata, bisnis, keluarga, jurnalistik, atau singgah untuk meneruskan perjalanan ke negara lain. Visa tersebut dapat diberikan untuk satu kali perjalanan atau beberapa kali perjalanan

- **Visa Tinggal Terbatas**

Visa tinggal terbatas diberikan untuk melakukan kegiatan dalam rangka bekerja dan tidak untuk bekerja. Visa tinggal terbatas dapat diberikan kepada orang asing dalam rangka bekerja untuk semua kategori serta orang asing yang tidak dalam rangka bekerja namun sebagai penanam modal asing dan mengikuti pelatihan dan penelitian ilmiah, pada saat kedatangan di Tempat Pemeriksaan Imigrasi (TPI) tertentu. Visa tinggal terbatas ini merupakan visa tinggal terbatas saat kedatangan yang diberikan untuk tinggal dalam rangka bekerja untuk waktu paling lama satu bulan.

- **Bebas Visa Kunjungan Singkat (BVKS)**

Bagi WNA yang ingin memasuki wilayah Indonesia disamping harus memiliki izin masuk yang tertulis (visa). Ada beberapa negara sesuai dengan Keputusan Presiden yang warga negaranya apabila ingin memasuki wilayah Indonesia tanpa harus memperoleh visa terlebih dahulu dikelompokkan dalam kategori bebas visa kunjungan singkat (BVKS). Awal mula bebas visa ini hanya berlaku bagi negara ASEAN kemudian diperluas menjadi beberapa negara yang disebut Bebas Visa Wisata (BVW). Namun, sejak tanggal 17 Agustus 1992 bebas visa tidak hanya berlaku bagi WNA yang datang ke Indonesia dengan tujuan wisata saja tetapi juga termasuk untuk kunjungan sosial budaya dan kunjungan usaha. Sehingga BVW diubah menjadi BVKS. Berdasarkan Perpres No.43 tahun 2011, negara yang termasuk dalam BVKS adalah Malaysia, Singapura, Thailand, Philipina, Brunai Darussalam, Vietnam, Hongkong SAR, Macao SAR, Peru, Chile, Maroko, Ekuador, Kamboja, Laos, dan Myanmar

- **Visa Singgah Saat Kedatangan (VSSK)**

VSSK diberikan oleh kepala Kantor Imigrasi pada saat kedatangan di Indonesia, karena keadaan memaksa, diluar kemampuan orang asing yang bersangkutan. Permohonan Visa Singgah Saat Kedatangan diajukan kepada Kepala Kantor Imigrasi yang membawahi tempat pemeriksaan imigrasi di pelabuhan laut/udara di Indonesia. Pemberian visa oleh kepala Kantor Imigrasi dilakukan setelah diadakan penelitian dan memperoleh persetujuan Direktur Jenderal Imigrasi.

- **Visa Kunjungan Saat Kedatangan (VKSK)**

VKSK adalah visa kunjungan atas kuasa Direktur Jenderal Imigrasi yang diberikan kepada warga negara asing pada saat tiba di wilayah Indonesia. VKSK dapat diberikan kepada warga negara asing yang bermaksud mengadakan kunjungan ke Indonesia dalam rangka wisata, kunjungan sosial budaya, kunjungan usaha, atau tugas pemerintahan dengan mempertimbangkan asas manfaat, saling menguntungkan, dan tidak menimbulkan gangguan keamanan.

- **Courtesy**

Courtesy adalah visa bagi mereka (WNA) yang diberikan status kehormatan sebagai pemegang Paspur Dinas atau Diplomatik.

2. **Tingkat Penghunian Kamar Hotel (TPK)** adalah banyaknya malam kamar yang dihuni dibagi dengan banyaknya malam kamar yang tersedia dikalikan 100%.
3. **Tingkat Penghunian Tempat Tidur** adalah banyaknya malam tempat tidur yang dipakai dibagi dengan banyaknya malam tempat tidur yang tersedia dikalikan 100%.
4. **Rata-rata Lamanya Tamu Menginap** adalah banyaknya malam tempat tidur yang dipakai dibagi dengan banyaknya tamu yang datang menginap. Rata - rata lamanya tamu menginap ini dapat dibedakan antara tamu asing dan tamu dalam negeri.
 - a. Rata-rata lamanya tamu asing menginap adalah banyaknya malam tempat tidur yang dipakai oleh tamu asing dibagi dengan banyaknya tamu asing yang menginap.
 - b. Rata-rata lama tamu dalam negeri menginap adalah banyaknya malam tempat tidur yang dipakai oleh tamu dalam negeri dibagi dengan banyaknya tamu dalam negeri yang menginap.

5. **Rata-rata Tamu Per Kamar (RTK)** adalah perbandingan antara banyaknya malam tamu atau malam tempat tidur dengan banyaknya malam kamar yang dihuni.

Penjelasan : RTK menggambarkan rata-rata banyaknya tamu yang menghuni satu kamar yang terjual.

Contoh:

RTK = 1,43, berarti bahwa rata-rata kamar yang terjual dihuni oleh 1,43 orang.

Catatan:

1 malam kamar = 1 kamar x 1 malam

1 malam tempat tidur = 1 tempat tidur x 1 malam

1 malam tamu = 1 tamu x 1 malam

6. **Hotel** adalah suatu usaha yang menggunakan suatu bangunan atau sebagian bangunan yang disediakan secara khusus, dimana setiap orang dapat menginap, makan, memperoleh pelayanan dan menggunakan fasilitas lainnya dengan pembayaran. Ciri khusus dari hotel adalah mempunyai restoran yang dikelola langsung di bawah manajemen hotel tersebut. Kelas hotel ditentukan oleh Dinas Pariwisata Daerah (Disparda).
7. **Hotel Berbintang** adalah suatu usaha yang menggunakan suatu bangunan atau sebagian bangunan yang disediakan secara khusus, dimana setiap orang dapat menginap, makan, memperoleh pelayanan dan menggunakan fasilitas lainnya dengan pembayaran, dan telah memenuhi persyaratan sebagai hotel berbintang seperti yang ditentukan oleh Dinas Pariwisata Daerah (Disparda). Persyaratan tersebut antara lain mencakup:
- i. Persyaratan fisik, seperti lokasi hotel, kondisi bangunan.
 - ii. Bentuk pelayanan yang diberikan (*service*).
 - iii. Kualifikasi tenaga kerja, seperti pendidikan, dan kesejahteraan karyawan.
 - iv. Fasilitas olahraga dan rekreasi lainnya yang tersedia, seperti lapangan tenis, kolam renang, dan diskotik.
 - v. Jumlah kamar yang tersedia.
8. **Akomodasi Lainnya** adalah suatu usaha yang menggunakan suatu bangunan atau sebagian bangunan yang disediakan secara khusus, di mana setiap orang dapat menginap dengan atau tanpa makan dan memperoleh pelayanan serta menggunakan fasilitas lainnya dengan pembayaran. Akomodasi lainnya meliputi: hotel melati yaitu hotel yang belum memenuhi persyaratan sebagai hotel berbintang seperti yang

ditentukan Dinas Pariwisata Daerah (Disparda), penginapan remaja, pondok wisata, dan jasa akomodasi lainnya.

- Hotel Melati/Losmen/Penginapan adalah usaha penyediaan jasa pelayanan penginapan bagi umum yang dikelola secara komersial dengan menggunakan sebagian atau seluruh bagian bangunan.
- Penginapan Remaja adalah usaha penyediaan jasa pelayanan penginapan bagi remaja sebagai akomodasi dalam rangka kegiatan pariwisata dengan tujuan untuk rekreasi, memperluas pengetahuan/pengalaman dan perjalanan.
- Pondok Wisata adalah usaha penyediaan jasa pelayanan penginapan bagi umum dengan pembayaran harian, yang dilakukan perseorangan dengan menggunakan sebagian dari tempat tinggalnya.

9. **Jasa Akomodasi Lainnya** adalah usaha penyediaan jasa pelayanan penginapan yang tidak termasuk pada hotel melati, penginapan remaja dan pondok wisata misalnya wisma.

<https://jatim.bps.go.id>

BAB III

ULASAN SINGKAT

Terdapat banyak potensi pariwisata di Provinsi Jawa Timur yang tidak kalah dengan provinsi lain di Indonesia. Pariwisata Provinsi Jawa Timur masih mengandalkan wisata alam, wisata budaya, dan wisata buatan. Pemerintah provinsi telah meluncurkan Kalender Wisata 2019, yang memuat 367 agenda budaya dan wisata yang diselenggarakan oleh 38 kabupaten/kota di Jawa Timur selama satu tahun. Dari 367 event tersebut terdapat tujuh event yang dipilih oleh Tim Kurator Kementerian Pariwisata untuk dimuat dalam Top 100 Calendar of Event 2019, yaitu diantaranya : Majapahit International Travel Fair, Yadnya Kasada dan Eksotika Bromo, Jember Fashion Carnival, Malang Flower Carnival, International Tour de Banyuwangi Ijen, Banyuwangi Ethno Carnival, dan Festival Gandrung Sewu.

Berbagai potensi tersebut merupakan beberapa magnet yang terbukti dapat menarik wisatawan mancanegara untuk datang ke Provinsi Jawa Timur. Berbagai festival tahunan yang diadakan menjadi daya tarik tersendiri. Provinsi Jawa Timur juga memiliki berbagai macam kuliner khas seperti : rawon, rujak, lontong balap, soto Lamongan, sate Madura, dan pecel yang beraneka ragam yang mengundang minat para pelancong untuk datang.

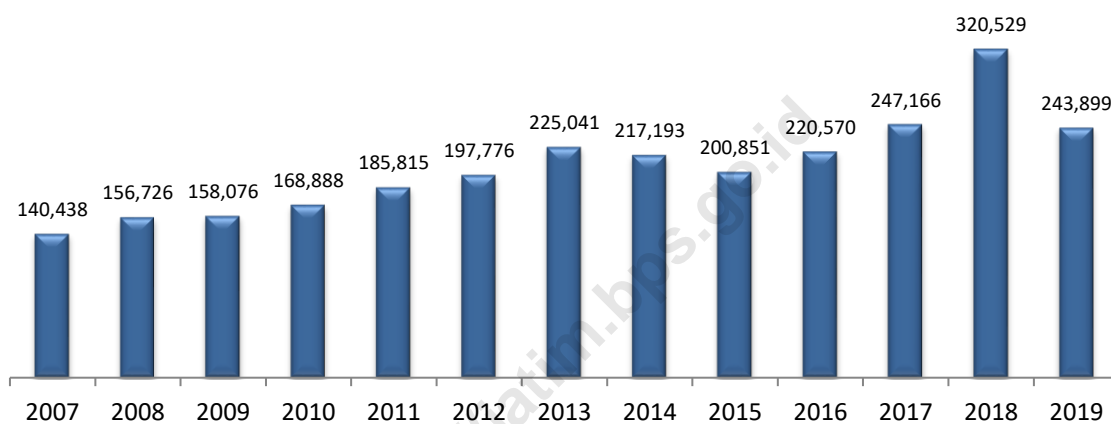
Provinsi Jawa Timur diuntungkan dengan posisinya yang terletak di antara dua provinsi dengan kekayaan budaya paling tersohor di Indonesia yaitu Yogyakarta dan Bali. Hal ini membuat beberapa wisatawan dari Di Yogyakarta yang akan menuju Bali atau sebaliknya, melewati Provinsi Jawa Timur dan akhirnya memutuskan berwisata di sini.

Selain daya tarik objek wisata dan budaya, terdapat beberapa faktor yang harus diperhatikan untuk bisa menarik wisatawan mancanegara. Faktor tersebut diantaranya adalah perbaikan potensi wisata dengan ketersediaan infrastruktur dan akses jalan yang memadai, di samping konsistensi promosi oleh instansi terkait yang terus terjaga. Kelebihan lain yang dimiliki Provinsi Jawa Timur adalah memiliki akses udara dan laut sekaligus, yaitu Bandara Internasional Juanda dan Pelabuhan Tanjung Perak, sebagai penghubung utama transportasi dengan kawasan Indonesia Timur.

3.1 Perkembangan Wisatawan Mancanegara

Jumlah kunjungan wisatawan mancanegara ke Provinsi Jawa Timur tahun 2019 sebesar 243.899 kunjungan yang turun sebesar 23,91 persen dibandingkan dengan tahun sebelumnya yang mencapai 320.529 kunjungan. Angka tersebut diambil dari jumlah kedatangan wisatawan mancanegara melalui Bandara Internasional Juanda, Surabaya.

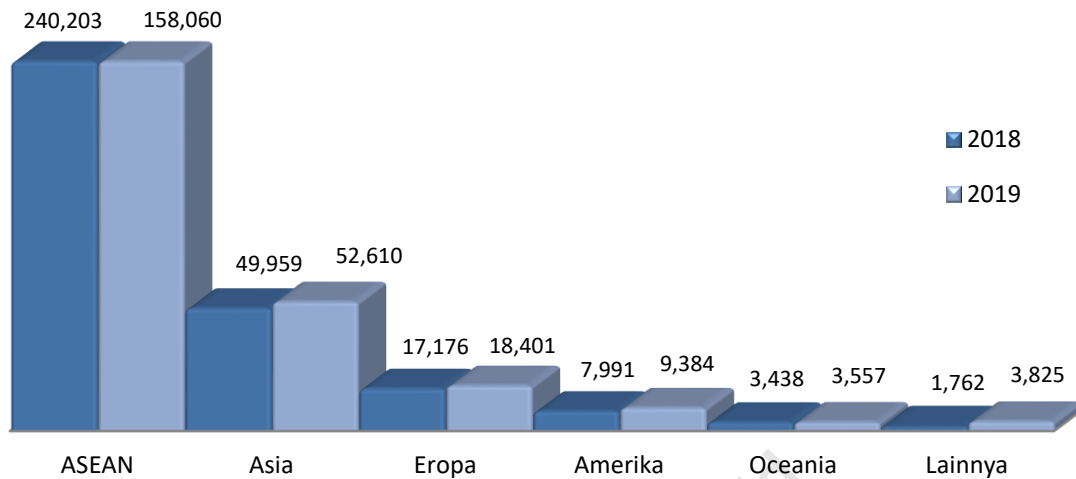
Gambar 1 Perkembangan Kunjungan Wisatawan Mancanegara ke Provinsi Jawa Timur, 2007-2019



Sumber: BPS Provinsi Jawa Timur

Kunjungan wisatawan mancanegara ke Provinsi Jawa Timur tahun 2019 yang terbesar berasal dari kawasan ASEAN dengan jumlah kunjungan sebanyak 158.060 kunjungan (64,81 persen). Kunjungan terbesar kedua berasal dari kawasan ASIA lainnya selain ASEAN sebanyak 52.610 kunjungan (21,57 persen) dan di urutan ketiga berasal dari kawasan Eropa sebanyak 18.401 kunjungan (7,54 persen). Kunjungan Wisman dari Kawasan Amerika di urutan berikutnya, yaitu sebanyak 7.446 kunjungan (3,05 persen), sedangkan untuk kawasan Oceania berada di urutan kelima sebanyak 3.557 kunjungan (1,46 persen). Persentase kunjungan wisatawan tersebut menunjukkan bahwa pangsa pasar utama wisatawan mancanegara yang datang ke Provinsi Jawa Timur masih berasal dari negara-negara tetangga dari kawasan Asia khususnya ASEAN.

Gambar 2 Perkembangan Kunjungan Wisatawan Mancanegara Menurut Asal Kawasan, 2018-2019



Sumber : BPS Provinsi Jawa Timur

Peningkatan kunjungan wisatawan mancanegara terjadi di sebagian kawasan. Kenaikan terbesar terjadi pada wisatawan asal Amerika yaitu sebesar 17,43 persen. Wisatawan mancanegara dari kawasan Amerika yang berkunjung ke Provinsi Jawa Timur sebagian besar berasal dari negara Amerika Serikat yang mencapai 7.446 kunjungan atau sebesar 3,05 persen terhadap total wisatawan mancanegara. Urutan kedua yaitu wisatawan berkebangsaan Kanada dengan jumlah kunjungan sebesar 1.306 kunjungan atau 0,54 persen (Lampiran 7).

Kunjungan wisatawan mancanegara yang berasal dari kawasan Eropa mengalami peningkatan terbesar kedua setelah Amerika, yaitu sebesar 7,13 persen. Jumlah kunjungan terbanyak datang dari wisatawan berkebangsaan Jerman dengan jumlah 3.128 kunjungan. Wisatawan mancanegara berkebangsaan Jerman ini naik sebesar 10,18 persen dibanding tahun 2018 yang berjumlah 2.839 kunjungan. Urutan berikutnya adalah wisatawan mancanegara berkebangsaan Perancis dengan jumlah 2.885 kunjungan.

Wisatawan mancanegara dari kawasan Timur Tengah mengalami penurunan paling besar dibanding negara-negara dari kawasan lain, yaitu dengan penurunan sebesar 99,89 persen. Hal ini menunjukkan potensi pasar pariwisata dari Timur Tengah perlu mendapatkan perhatian pemerintah. Wisatawan mancanegara berkebangsaan Saudi Arabia mendominasi wisatawan dari Kawasan Timur Tengah dengan jumlah 398 kunjungan di

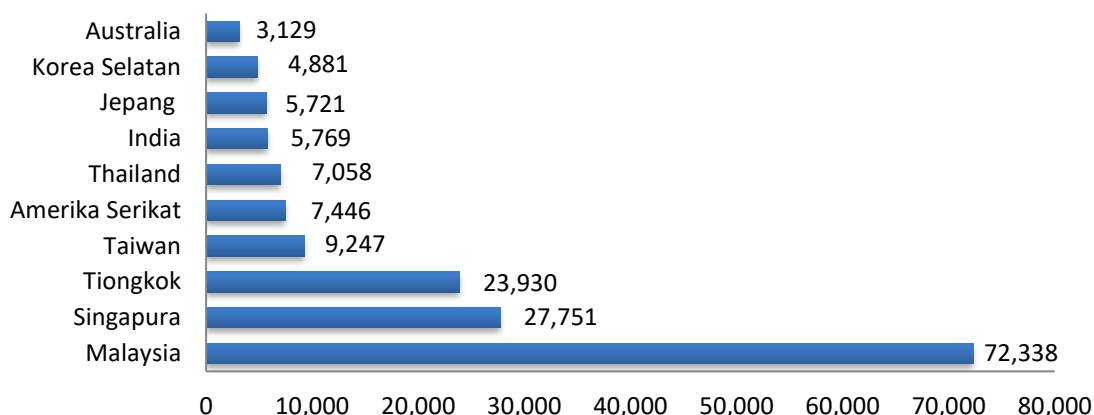
tahun 2019, naik sedikit dibandingkan tahun sebelumnya yang sebanyak 370 kunjungan. Sedangkan wisatawan dari Qatar menjadi wisatawan dari kawasan Timur Tengah yang paling jarang mengunjungi Indonesia.

Negara yang mengalami peningkatan tertinggi kunjungan wisatawannya ke Jawa Timur berturut-turut adalah wisatawan dari negara Amerika Tengah, Uni Emirat Arab dan Tiongkok. Kunjungan wisatawan mancanegara dari Amerika Tengah sebanyak 439 kunjungan, naik sebesar 2.210,53 persen dibanding tahun 2018 yang hanya 19 kunjungan. Berikutnya kunjungan wisatawan dari Uni Emirat Arab naik sebesar 53,93 persen dari 89 kunjungan pada tahun 2018 menjadi 137 kunjungan. Sedangkan wisatawan dari Tiongkok mengalami kenaikan sebesar 31,53 persen dari 18.194 kunjungan menjadi 23.930 kunjungan. Adapun negara yang mengalami penurunan terbanyak kunjungannya ke Provinsi Jawa Timur yaitu wisatawan mancanegara berasal dari Wales dimana jumlah kunjungannya turun drastis 419 kunjungan pada tahun 2018 menjadi tidak ada sama sekali yang berkunjung pada tahun 2019. Tabel selengkapnya dapat dilihat pada lampiran 7.

3.2 Pasar Utama Wisatawan Mancanegara

Sepuluh negara asal wisatawan mancanegara terbanyak yang mendominasi kunjungan ke Provinsi Jawa Timur yaitu Malaysia, Singapura, Tiongkok, Taiwan, Amerika Serikat, Thailand, India, Jepang, Korea Selatan, dan Australia. Wisatawan mancanegara dari 10 negara tersebut mencakup adalah 68,58 persen dari total kedatangan wisman. Dari sepuluh negara tersebut, wisatawan mancanegara berkebangsaan Malaysia menempati posisi tertinggi, yaitu sebesar 29,66 persen dari total kunjungan ke Provinsi Jawa Timur. Di posisi kedua dan ketiga adalah wisatawan mancanegara berkebangsaan Singapura 11,38 persen dan Tiongkok 9,81 persen. Negara pada urutan keempat dan kelima dalam kunjungan ke Jawa Timur adalah Taiwan dan Amerika Serikat dengan jumlah sebesar 3,79 persen dan 3,05 persen dari total kunjungan. Lima negara berikutnya berturut-turut adalah Thailand, India, Jepang, Korea Selatan dan Australia dengan jumlah kunjungan sebanyak 26.558 kunjungan atau sebesar 10.89 persen dari total kunjungan yang dilakukan.

Gambar 3 Kedatangan Wisatawan Mancanegara 10 (Sepuluh) Kebangsaan Terbesar 2019



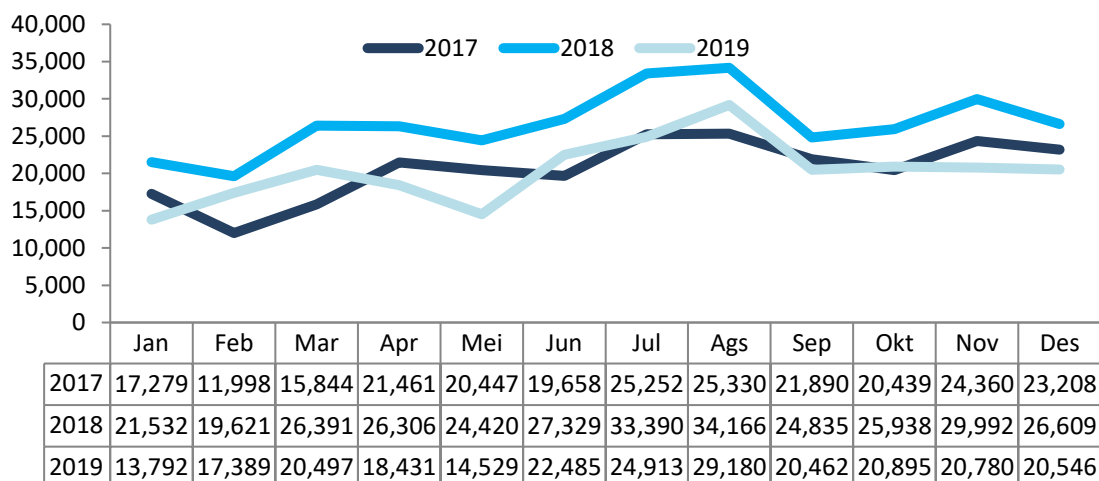
Sumber: BPS Provinsi Jawa Timur

Terdapat 6 kunjungan wisatawan mancanegara dari sepuluh negara tersebut mengalami kenaikan. Tiongkok mengalami kenaikan tertinggi, yaitu sebesar 31,53 persen di banding tahun 2018. Hal ini menunjukkan pasar Tiongkok adalah pasar potensi meningkatkan kunjungan wisatawan mancanegara ke Provinsi Jawa Timur. Pasar potensial berikutnya yang perlu dicermati adalah Amerika Serikat dan Singapura. Kedua negara ini mengalami pertumbuhan masing-masing sebesar 21,97 persen dan 8,01 persen.

3.3 Pola Kunjungan Wisatawan Mancanegara

Terjadi perubahan pola kedatangan wisatawan mancanegara ke Provinsi Jawa Timur pada tahun 2019. Puncak kedatangan (*peak season*) tahun 2019 terjadi pada bulan Agustus yang mencapai 29.180 kunjungan. Sedangkan *low season* terjadi pada bulan Januari dengan jumlah sebesar 13.792 kunjungan.

Gambar 4 Jumlah Kunjungan Wisatawan Mancanegara Menurut Bulan, 2017-2019

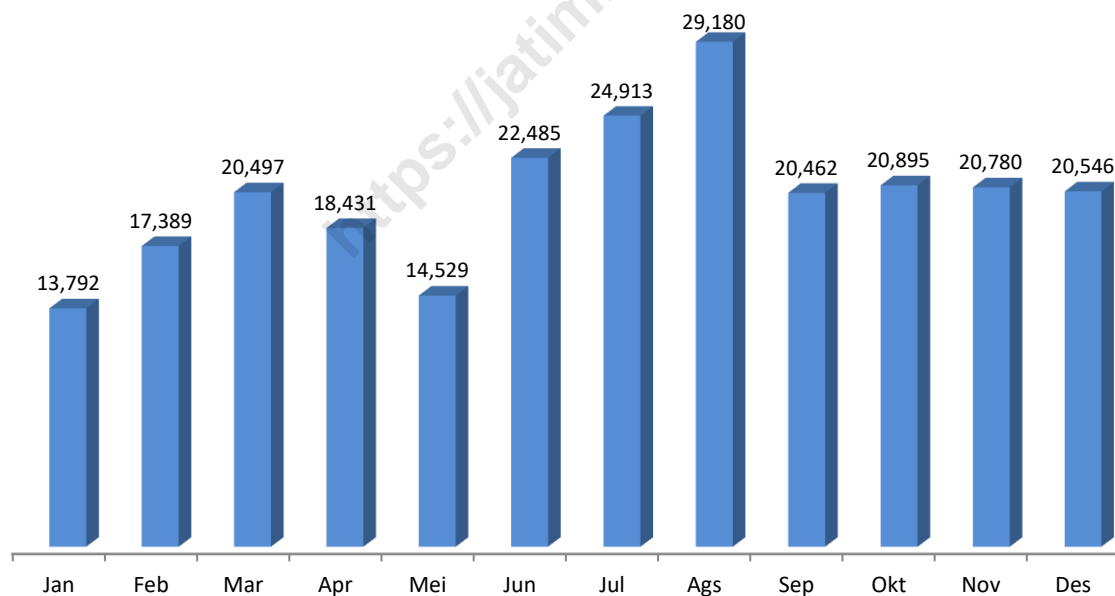


Sumber: BPS Provinsi Jawa Timur

Pada tahun 2018, puncak kedatangan (*peak season*) wisatawan mancanegara juga terjadi pada bulan Agustus (34.166 kunjungan) dan terendah (*low season*) terjadi pada bulan Februari yang tercatat sebesar 19.621 kunjungan. Pola *low season* dan *peak season* yang sama juga terjadi pada tahun 2017. Hal ini kemungkinan disebabkan libur panjang negara tetangga berlangsung di bulan Juli – Agustus, yaitu liburan Sekolah dan Liburan musim panas, mengingat pasar utama wisatawan mancanegara ke Provinsi Jawa Timur adalah berasal dari negara Tiongkok.

Sedangkan jika dilihat dari pola pertumbuhan per bulan dibanding bulan yang sama pada tahun sebelumnya, tidak ada yang mengalami kenaikan. Penurunan tertinggi kunjungan wisatawan mancanegara ke Provinsi Jawa Timur terjadi pada bulan Mei di tahun 2019, dengan penurunan sebesar 40,50 persen. Sedangkan penurunan terendah wisatawan mancanegara ke Provinsi Jawa Timur terjadi pada bulan Februari, dengan penurunan sebesar 11,38 persen.

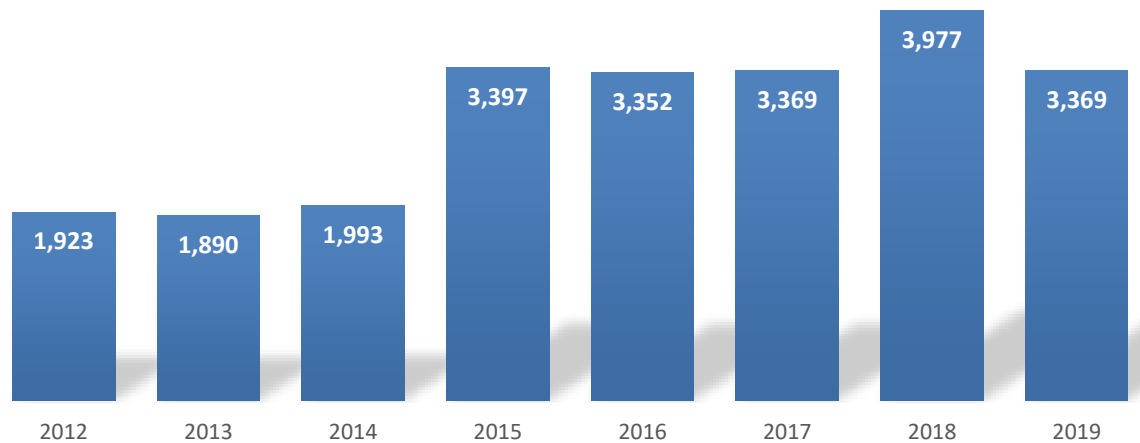
Gambar 5 Kunjungan Wisatawan Mancanegara Menurut Bulan 2019



Sumber: BPS Provinsi Jawa Timur

3.4 Jumlah Hotel dan Akomodasi Lainnya

Gambar 6 Perkembangan Jumlah Usaha Akomodasi di Provinsi Jawa Timur, 2012-2019



Sumber: BPS Provinsi Jawa Timur

*) Berdasarkan updating Direktori Jasa Akomodasi yang dilaksanakan BPS

Hotel berbintang dan akomodasi lainnya adalah salah satu produk industri pariwisata yang harus tetap dikembangkan. Pada tahun 2019 jumlah hotel berbintang dan akomodasi lainnya agak menurun dibandingkan dengan tahun sebelumnya, yaitu sebanyak 3.369 akomodasi. Ini menunjukkan bahwa investasi di bidang perhotelan ada sedikit kendala di Provinsi Jawa Timur. Rendahnya Okupansi hotel Bintang disinyalir menjadi penyebab utamanya sehingga para investor memindahkan investasinya ke tempat lain. Hal ini bertolak belakang dengan pertumbuhan hotel Non-Bintang, khususnya di kawasan resort yang sedang berkembang pesat dari tahun ke tahun. Selain itu juga semakin pesatnya pertumbuhan apartemen yang disewakan seperti hotel dengan harga lebih murah, menyebabkan turunya pertumbuhan hotel baru.

3.5 Tingkat Penghunian Kamar (TPK)

Tingkat Penghunian Kamar merupakan salah satu indikator yang dapat merefleksikan tingkat produktivitas usaha jasa akomodasi. Jika TPK membesar dan cenderung mendekati 100 persen, maka dapat diartikan bahwa sebagian besar kamar laku terjual. Dibandingkan dengan kondisi tahun sebelumnya, TPK tahun 2019 sebesar 47,24 persen atau turun 0,69 poin. Dengan rincian TPK hotel berbintang naik 0,03 poin, dari 55,49

persen menjadi 55,52 persen dan TPK usaha akomodasi lainnya juga mengalami kenaikan 2,42 poin dari 29,40 persen menjadi 31,82 persen. Angka TPK sebesar 47,24 berarti pada tahun 2019 dari setiap 100 kamar yang disediakan oleh usaha akomodasi yang ada di Provinsi Jawa Timur, setiap malamnya sebanyak 47 hingga 48 kamar diantaranya telah terjual.

Gambar 7 Tingkat Penghunian Kamar Hotel (TPK), 2017-2019



Sumber: BPS Provinsi Jawa Timur

3.6 Rata-rata Lama Menginap Tamu (RLMT)

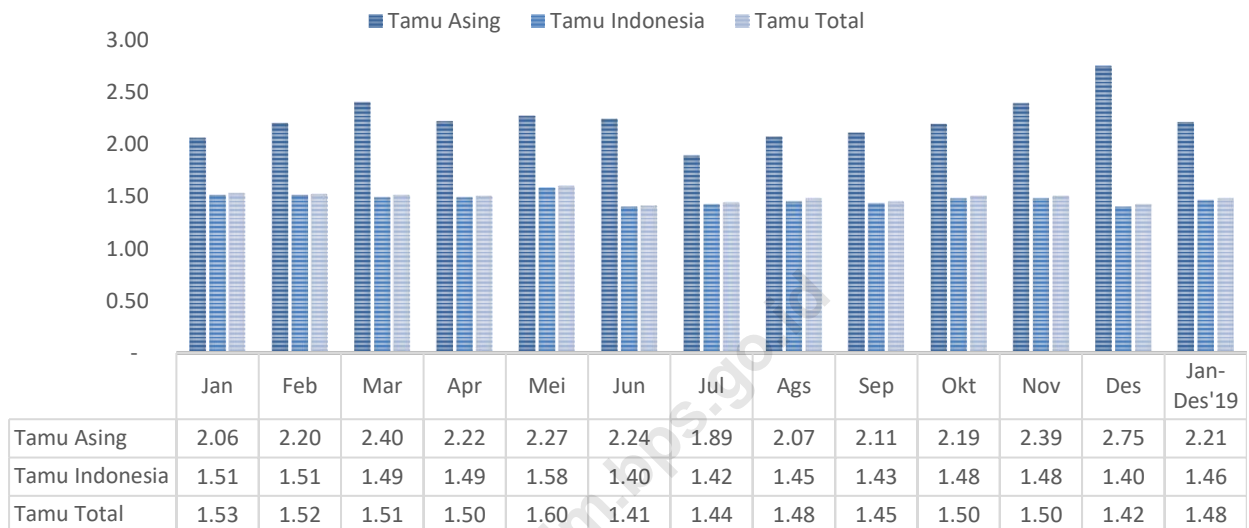
Rata-rata Lama Menginap Tamu menunjukkan rata-rata lamanya tamu menginap. Indikator ini memberikan gambaran berapa lama tamu menginap dalam suatu hotel/akomodasi. Kemampuan suatu hotel/akomodasi memikat wisatawan untuk lebih betah menginap dapat tercermin dari besar kecilnya rata-rata lama tamu menginap.

Rata-rata lama tamu menginap untuk seluruh jenis hotel/akomodasi adalah 1,48 hari. Ini berarti bahwa pada umumnya lama tamu menginap, baik tamu asing maupun Indonesia, berkisar antara satu sampai dua hari. Secara umum rata-rata lama menginap di hotel berbintang lebih lama dari akomodasi lainnya. Kondisi ini terjadi di sepanjang bulan selama tahun 2019. Hal ini menunjukkan bahwa tamu asing maupun tamu Indonesia lebih betah tinggal lebih lama di hotel berbintang.

Pada tahun 2019 angka RLMT tamu asing yang berkunjung ke Provinsi Jawa Timur tercatat 2,21 hari. Hal ini dapat diartikan rata-rata tamu asing yang menginap di seluruh hotel yang ada di Provinsi Jawa Timur tercatat selama 2 hingga 3 hari. Sedangkan

untuk tamu Indonesia mempunyai angka RLMT selama 1,46 hari, atau rata-rata lamanya tamu Indonesia yang menginap di seluruh hotel yang ada di Provinsi Jawa Timur selama 1 hingga 2 hari. Pada grafik 8 terlihat setiap bulan angka RLMT untuk tamu asing cenderung lebih tinggi bila dibandingkan dengan angka RLMT tamu Indonesia.

Gambar 8 Rata-Rata Lama Menginap (RLMT) Tamu Asing dan Indonesia Menurut Bulan 2019

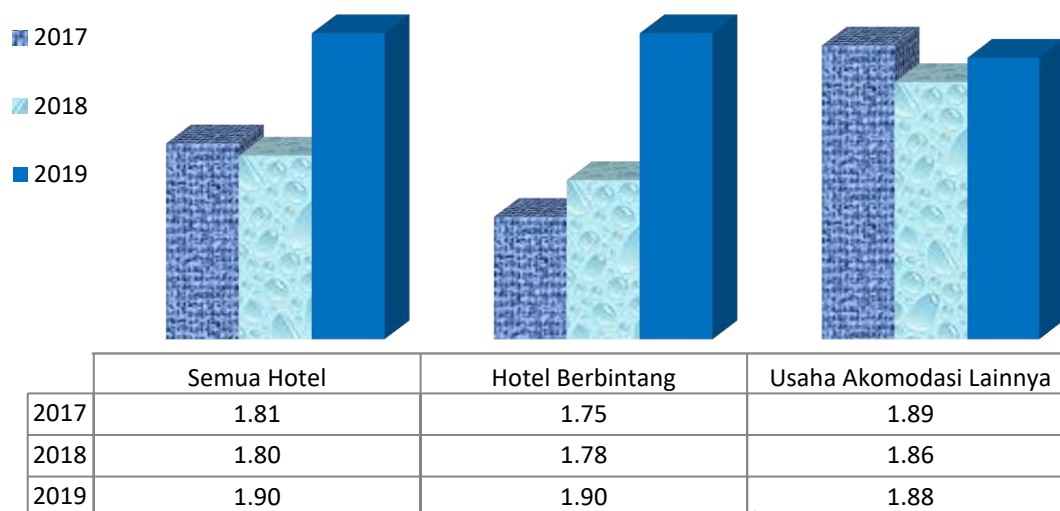


Sumber: BPS Provinsi Jawa Timur

3.7 Rata-rata Tamu per Kamar (*Guest Per Room/GPR*)

Rata-rata Tamu per Kamar digunakan untuk mengukur rata-rata kamar yang terjual dan dihuni oleh berapa orang. Pada tahun 2019 angka GPR untuk hotel berbintang sebesar 1,90 dan akomodasi lainnya sebesar 1,88. Angka ini menunjukkan bahwa dari setiap 1 kamar yang terjual pada tahun 2019 untuk hotel berbintang dan akomodasi lainnya rata-rata dihuni oleh 1 hingga 2 orang. Kamar yang terjual pada jenis hotel berbintang dan akomodasi lainnya mempunyai kecenderungan untuk dihuni dengan jumlah orang yang sama dari tahun ke tahun. Gambar berikut menunjukkan bahwa rata - rata tamu per kamar pada tahun 2017 dan 2019 relatif sama baik untuk hotel berbintang maupun akomodasi lainnya.

Gambar 9 Rata-rata Tamu per Kamar (Guest Per Room/*GPR*) Hotel di Provinsi Jawa Timur Tahun, 2017-2019



Sumber: BPS Provinsi Jawa Timur

LAMPIRAN TABEL

<https://jawa.bps.go.id>

<https://jatim.bps.go.id>

Lampiran 1 Kunjungan Wisatawan Mancanegara ke Indonesia Menurut Bulan,
1997-2019

Tahun	Kunjungan Wisatawan Mancanegara per-bulan (Orang)												
	Jan	Feb	Mar	Apr	Mei	Jun	Jul	Agust	Sep	Okt	Nov	Des	Jan-Des
(1)	(2)	(3)	(4)	(5)	(6)	(7)	(8)	(9)	(10)	(11)	(12)	(13)	(14)
1997	376.848	398.432	460.514	400.351	413.533	461.250	482.525	486.334	455.932	398.731	399.054	451.739	5.185.243
1998	387.305	348.520	364.912	380.825	312.397	320.716	394.754	451.480	411.236	430.988	387.109	416.174	4.606.416
1999	360.051	358.857	413.740	369.520	361.200	372.293	463.168	433.760	416.529	388.256	400.483	389.663	4.727.520
2000	356.090	397.548	413.502	408.239	370.474	424.277	464.278	455.967	457.683	448.696	439.905	427.558	5.064.217
2001	395.511	372.743	427.878	423.268	454.259	474.527	478.515	487.169	470.667	391.119	388.739	389.225	5.153.620
2002	372.678	392.683	449.151	409.802	444.173	454.029	486.749	503.447	461.135	382.004	318.442	359.107	5.033.400
2003	340.972	355.345	353.877	249.491	268.959	371.642	431.512	441.144	411.791	424.965	372.261	445.062	4.467.021
2004	426.465	379.614	410.128	383.693	434.792	477.017	488.096	519.615	466.500	449.865	392.821	492.559	5.321.165
2005	417.237	382.614	419.390	405.952	419.747	448.593	483.681	474.235	464.957	342.605	342.119	400.971	5.002.101
2006	363.808	326.796	385.802	401.374	409.058	440.139	442.457	422.939	407.433	362.634	437.370	471.541	4.871.351
2007	386.453	385.434	443.099	439.365	447.017	498.089	514.640	495.952	463.934	436.298	476.782	518.696	5.505.759
2008	437.966	465.449	502.041	459.129	508.955	529.064	567.364	599.506	501.018	529.391	524.162	610.452	6.234.497
2009	473.165	421.555	511.314	487.121	521.735	550.582	593.415	566.797	493.799	547.159	531.669	625.419	6.323.730
2010	493.799	523.135	594.242	555.915	600.031	613.422	658.476	586.530	560.367	594.654	578.152	644.221	7.002.944
2011	548.821	568.057	598.068	608.093	600.191	674.402	745.451	621.084	650.071	656.006	654.948	724.539	7.649.731
2012	652.692	592.502	658.602	626.100	650.883	695.531	701.200	634.194	683.584	688.341	693.867	766.966	8.044.462
2013	614.328	678.415	725.316	646.117	700.708	789.594	717.784	771.009	770.878	719.903	807.422	860.655	8.802.129
2014	753.079	702.666	765.607	726.332	752.363	851.475	777.210	826.821	791.296	808.767	764.461	915.334	9.435.411
2015	671.939	743.498	739.821	708.818	751.627	778.056	775.552	813.185	822.922	790.162	723.069	862.556	9.181.205
2016	742.448	812.954	853.223	856.631	868.870	814.057	967.910	985.904	960.345	912.414	853.945	960.270	10.588.971
2017	925.926	854.395	920.543	997.092	967.212	943.425	1.172.154	1.190.865	1.054.626	966.774	871.847	926.995	11.791.854
2018	1.097.839	1.197.503	1.363.426	1.302.321	1.242.705	1.322.674	1.547.231	1.511.021	1.370.943	1.291.605	1.157.483	1.405.554	15.810.305
2019	1,201,735	1,243,996	1,311,911	1,274,231	1,249,536	1,434,103	1,468,173	1,530,268	1,388,719	1,346,434	1,280,781	1,377,067	16,106,954

Sumber: BPS Provinsi Jawa Timur

Lampiran 2 Kunjungan Wisatawan Mancanegara Ke Provinsi Jawa Timur Melalui Bandara Juanda Menurut Bulan, 1996 - 2019

Tahun	Kunjungan Wisatawan Mancanegara per-bulan (Orang)												
	Jan	Feb	Mar	Apr	Mei	Jun	Jul	Agust	Sep	Okt	Nov	Des	Jan-Des
(1)	(2)	(3)	(4)	(5)	(6)	(7)	(8)	(9)	(10)	(11)	(12)	(13)	(14)
1996	8.484	12.158	10.035	10.390	10.252	9.768	10.807	11.226	10.368	8.978	10.711	11.740	124.917
1997	9.872	10.554	10.880	9.703	9.335	10.766	11.758	11.398	8.574	6.294	7.342	8.212	114.688
1998	7.938	5.286	5.380	6.832	4.641	4.413	5.310	5.251	4.494	4.323	5.549	5.893	65.310
1999	5.837	4.929	6.155	4.687	4.067	4.197	6.559	7.188	6.426	6.066	8.647	11.173	75.931
2000	7.879	7.268	8.532	7.376	7.582	8.696	9.005	8.947	7.854	8.949	10.926	12.357	105.371
2001	7.488	7.051	8.904	8.189	8.717	10.161	10.177	10.380	9.186	9.753	11.521	10.986	112.513
2002	7.495	9.221	9.168	8.454	9.888	9.867	13.242	9.642	7.869	9.580	9.781	8.034	112.241
2003	6.602	6.174	5.606	2.960	3.881	5.673	6.633	6.911	6.131	6.935	5.372	4.749	67.627
2004	4.809	5.409	5.995	5.633	5.618	6.591	5.918	7.585	6.978	6.955	7.447	6.864	75.802
2005	5.828	5.762	6.713	6.063	6.873	6.900	8.045	7.570	7.667	6.405	6.898	6.685	81.409
2006	6.177	5.741	6.474	6.433	7.648	7.374	7.310	7.569	6.259	4.762	8.021	9.671	83.439
2007	8.878	10.183	11.479	13.502	12.019	12.387	14.028	13.873	9.407	10.989	11.869	11.824	140.438
2008	9.043	10.403	11.485	10.597	12.646	12.416	14.006	18.171	17.363	11.011	13.858	15.727	156.726
2009	10.665	9.916	13.061	11.582	13.448	14.879	14.810	15.661	10.381	12.630	16.413	14.630	158.076
2010	13.889	12.241	14.455	12.561	13.459	15.008	15.941	14.420	13.171	12.297	17.255	14.191	168.888
2011	13.580	13.086	15.317	14.179	14.894	16.215	16.788	16.553	14.264	15.406	18.650	16.883	185.815
2012	14.200	14.290	16.257	16.061	17.017	17.503	16.036	16.003	16.065	17.394	19.995	16.955	197.776
2013	16.869	16.718	19.113	17.674	18.128	19.898	16.897	18.974	17.250	19.487	22.986	21.047	225.041
2014	16.870	16.476	18.776	19.145	20.299	18.685	16.174	18.239	17.124	17.997	18.324	19.084	217.193
2015	15.366	14.003	16.338	16.063	17.355	15.004	17.134	18.311	18.167	15.798	20.449	16.863	200.851
2016	11.674	14.955	17.894	18.186	18.386	14.755	20.424	19.029	19.907	20.819	23.126	21.415	220.570
2017	17.279	11.998	15.844	21.461	20.447	19.658	25.252	25.330	21.890	20.439	24.360	23.208	247.166
2018	21.532	19.621	26.391	26.306	24.420	27.329	33.390	34.166	24.835	25.938	29.992	26.609	320.529
2019	13.792	17389	20.497	18.431	14.529	22.485	24.913	29.180	20.462	20.895	20.780	20.546	243.530

Sumber: BPS Provinsi Jawa Timur

Lampiran 3 Peran Kunjungan Wisatawan Mancanegara ke Provinsi Jawa Timur
Melalui Bandara Juanda Terhadap Indonesia Menurut Bulan, 2009-2019

Tahun	Pintu/ Share	Kunjungan Wisatawan Mancanegara per-bulan (Orang)												
		Jan	Feb	Mar	Apr	Mei	Jun	Jul	Agust	Sep	Okt	Nov	Des	Total
(1)	(2)	(3)	(4)	(5)	(6)	(7)	(8)	(9)	(10)	(11)	(12)	(13)	(14)	(15)
2009	Nasional	473.165	421.555	511.314	487.121	521.735	550.582	593.415	566.797	493.799	547.159	531.669	625.419	6.323.730
	Juanda	10.665	9.916	13.061	11.582	13.448	14.879	14.810	15.661	10.381	12.630	16.413	14.630	158.076
	Share (%)	2,25	2,35	2,55	2,38	2,58	2,70	2,50	2,76	2,10	2,31	3,09	2,34	2,50
2010	Nasional	493.799	523.135	594.242	555.915	600.031	613.422	658.476	586.530	560.367	594.654	578.152	644.221	7.002.944
	Juanda	13.889	12.241	14.455	12.561	13.459	15.008	15.941	14.420	13.171	12.297	17.255	14.191	168.888
	Share (%)	2,81	2,34	2,43	2,26	2,24	2,45	2,42	2,46	2,35	2,07	2,98	2,20	2,41
2011	Nasional	548.821	568.057	598.068	608.093	600.191	674.402	745.451	621.084	650.071	656.006	654.948	724.539	7.649.731
	Juanda	13.580	13.086	15.317	14.179	14.894	16.215	16.788	16.553	14.264	15.406	18.650	16.883	185.815
	Share (%)	2,47	2,30	2,56	2,33	2,48	2,40	2,25	2,67	2,19	2,35	2,85	2,33	2,43
2012	Nasional	652.692	592.502	658.602	626.100	650.883	695.531	701.200	634.194	683.584	688.341	693.867	766.966	8.044.462
	Juanda	14.200	14.290	16.257	16.061	17.017	17.503	16.036	16.003	16.065	17.394	19.995	16.955	197.776
	Share (%)	2,18	2,41	2,47	2,57	2,61	2,52	2,29	2,52	2,35	2,53	2,88	2,21	2,46
2013	Nasional	614.328	678.415	725.316	646.117	700.708	789.594	717.784	771.009	770.878	719.903	807.422	860.655	8.802.129
	Juanda	16.869	16.718	19.113	17.674	18.128	19.898	16.897	18.974	17.250	19.487	22.986	21.047	225.041
	Share (%)	2,75	2,46	2,64	2,74	2,59	2,52	2,35	2,46	2,24	2,71	2,85	2,45	2,56
2014	Nasional	753.079	702.666	765.607	726.332	752.363	851.475	777.210	826.821	791.296	808.767	764.461	915.334	9.435.411
	Juanda	16.870	16.476	18.776	19.145	20.299	18.685	16.174	18.239	17.124	17.997	18.324	19.084	217.193
	Share (%)	2,24	2,34	2,45	2,64	2,70	2,19	2,08	2,21	2,16	2,23	2,40	2,08	2,30
2015	Nasional	671.939	743.498	739.821	708.818	751.627	778.056	775.552	813.185	822.922	790.162	723.069	862.556	9.181.205
	Juanda	15.366	14.003	16.338	16.063	17.355	15.004	17.134	18.311	18.167	15.798	20.449	16.863	200.851
	Share (%)	2,29	1,88	2,21	2,27	2,31	1,93	2,21	2,25	2,21	2,00	2,83	1,96	2,19
2016	Nasional	742.448	812.954	853.223	856.631	868.870	814.057	967.910	985.904	960.345	912.414	853.945	960.270	10.588.971
	Juanda	11.674	14.955	17.894	18.186	18.386	14.755	20.424	19.029	19.907	20.819	23.126	21.415	220.570
	Share (%)	1,57	1,84	2,10	2,12	2,12	1,81	2,11	1,93	2,07	2,28	2,71	2,23	2,08
2017	Nasional	925.926	854.395	920.543	997.092	967.212	943.425	1.172.154	1.190.865	1.054.626	966.774	871.847	926.995	11.791.854
	Juanda	17.279	11.998	15.844	21.461	20.447	19.658	25.252	25.330	21.890	20.439	24.360	23.208	247.166
	Share (%)	1,87	1,40	1,72	2,15	2,11	2,08	2,15	2,13	2,08	2,11	2,79	2,50	2,10
2018	Nasional	1.097.839	1.197.503	1.363.426	1.302.321	1.242.705	1.322.674	1.547.231	1.511.021	1.370.943	1.291.605	1.157.483	1.405.554	15.810.305
	Juanda	21.532	19.621	26.391	26.306	24.420	27.329	33.390	34.166	24.835	25.938	29.992	26.609	320.529
	Share (%)	1,96	1,64	1,94	2,02	1,97	2,07	2,16	2,26	1,81	2,01	2,59	1,89	2,03
2019	Nasional	1.201.735	1.243.996	1.311.911	1.274.231	1.249.536	1.434.103	1.468.173	1.528.484	1.388.719	1.346.434	1.280.781	1.377.067	16.105.170
	Juanda	13.792	17.389	20.497	18.431	14.529	22.485	24.913	29.180	20.462	20.895	20.780	20.546	243.899
	Share (%)	1,15	1,40	1,56	1,45	1,16	1,57	1,70	1,91	1,47	1,55	1,62	1,49	1,51

Sumber: BPS Provinsi Jawa Timur

Lampiran 4 Distribusi Kunjungan Wisatawan Mancanegara Ke Provinsi Jawa Timur Melalui Bandara Juanda Menurut Bulan, 2008-2019

Tahun/ Dist	Kunjungan Wisatawan Mancanegara per-bulan (Orang)												
	Jan	Feb	Mar	Apr	Mei	Jun	Jul	Agust	Sep	Okt	Nov	Des	Total
(2)	(3)	(4)	(5)	(6)	(7)	(8)	(9)	(10)	(11)	(12)	(13)	(14)	(15)
2008	9.043	10.403	11.485	10.597	12.646	12.416	14.006	18.171	17.363	11.011	13.858	15.727	156.726
Share (%)	5,77	6,64	7,33	6,76	8,07	7,92	8,94	11,59	11,08	7,03	8,84	10,03	100,00
2009	10.665	9.916	13.061	11.582	13.448	14.879	14.810	15.661	10.381	12.630	16.413	14.630	158.076
Share (%)	6,75	6,27	8,26	7,33	8,51	9,41	9,37	9,91	6,57	7,99	10,38	9,26	100,00
2010	13.889	12.241	14.455	12.561	13.459	15.008	15.941	14.420	13.171	12.297	17.255	14.191	168.888
Share (%)	8,22	7,25	8,56	7,44	7,97	8,89	9,44	8,54	7,80	7,28	10,22	8,40	100,00
2011	13.580	13.086	15.317	14.179	14.894	16.215	16.788	16.553	14.264	15.406	18.650	16.883	185.815
Share (%)	7,31	7,04	8,24	7,63	8,02	8,73	9,03	8,91	7,68	8,29	10,04	9,09	100,00
2012	14.200	14.290	16.257	16.061	17.017	17.503	16.036	16.003	16.065	17.394	19.995	16.955	197.776
Share (%)	7,18	7,23	8,22	8,12	8,60	8,85	8,11	8,09	8,12	8,79	10,11	8,57	100,00
2013	16.869	16.718	19.113	17.674	18.128	19.898	16.897	18.974	17.250	19.487	22.986	21.047	225.041
Share (%)	7,50	7,43	8,49	7,85	8,06	8,84	7,51	8,43	7,67	8,66	10,21	9,35	100,00
2014	16.870	16.476	18.776	19.145	20.299	18.685	16.174	18.239	17.124	17.997	18.324	19.084	217.193
Share (%)	7,77	7,59	8,64	8,81	9,35	8,60	7,45	8,40	7,88	8,29	8,44	8,79	100,00
2015	15.366	14.003	16.338	16.063	17.355	15.004	17.134	18.311	18.167	15.798	20.449	16.863	200.851
Share (%)	7,65	6,97	8,13	8,00	8,64	7,47	8,53	9,12	9,05	7,87	10,18	8,40	100,00
2016	11.674	14.955	17.894	18.186	18.386	14.755	20.424	19.029	19.907	20.819	23.126	21.415	220.570
Share (%)	5,29	6,78	8,11	8,25	8,34	6,69	9,26	8,63	9,03	9,44	10,48	9,71	100,00
2017	17.279	11.998	15.844	21.461	20.447	19.658	25.252	25.330	21.890	20.439	24.360	23.208	247.166
Share (%)	6,99	4,85	6,41	8,68	8,27	7,95	10,22	10,25	8,86	8,27	9,86	9,39	100,00
2018	21.532	19.621	26.391	26.306	24.420	27.329	33.390	34.166	24.835	25.938	29.992	26.609	320.529
Share (%)	8,71	7,94	10,68	10,64	9,88	11,06	13,51	13,82	10,05	10,49	12,13	10,77	100,00
2019	13.792	17.389	20.497	18.431	14.529	22.485	24.913	29.180	20.462	20.895	20.780	20.546	243.899
Share (%)	5,65	7,13	8,40	7,56	5,96	9,22	10,21	11,96	8,39	8,57	8,51	8,42	100,00

Sumber: BPS Provinsi Jawa Timur

Lampiran 5 Kunjungan Wisatawan Mancanegara Ke Provinsi Jawa Timur Melalui Bandara Juanda Menurut Kebangsaan dan Bulan, 2019

7,7	Kunjungan Wisatawan Mancanegara per-bulan (Orang)												
	Jan	Feb	Mar	Apr	Mei	Jun	Jul	Agust	Sep	Okt	Nov	Des	Total
(1)	(2)	(3)	(4)	(5)	(6)	(7)	(8)	(9)	(10)	(11)	(12)	(13)	(14)
Brunei Darussalam	63	51	219	64	78	78	102	98	89	64	155	173	1,234
Malaysia	3,798	5,953	7,538	5,808	4,685	5,132	6,361	7,960	5,343	5,661	7,545	6,554	72,338
Philippina	198	187	235	254	184	170	401	245	213	271	195	126	2,679
Singapura	1,376	2,011	2,437	1,945	1,900	2,146	2,186	3,368	2,535	2,362	2,336	3,149	27,751
Thailand	271	447	498	1,017	310	478	1,489	640	509	658	348	393	7,058
Vietnam	68	98	109	252	122	107	196	356	208	205	134	151	2,006
ASEAN Lainnya	2,217	2,124	2,809	2,616	1,729	8,196	3,488	6,677	3,521	3,886	3,585	4,146	44,994
TOTAL ASEAN	7,991	10,871	13,845	11,956	9,008	16,307	14,223	19,344	12,418	13,107	14,298	14,692	158,060
Hongkong	235	367	303	291	114	1	3	1	-	-	-	-	1,315
India	343	498	436	546	433	321	579	574	568	619	421	431	5,769
Jepang	315	479	515	419	377	436	610	661	513	499	467	430	5,721
Korea Selatan	495	371	262	311	356	385	608	549	427	341	400	376	4,881
Pakistan	22	16	11	15	10	16	17	19	11	12	9	15	173
Bangladesh	55	34	31	36	33	53	127	62	40	53	41	72	637
Srilanka	18	18	14	24	17	26	38	13	14	24	28	12	246
Taiwan	602	747	695	641	596	794	1,210	1,038	966	796	641	521	9,247
Tiongkok	1,565	1,771	1,876	1,621	1,279	1,668	3,054	2,581	2,338	2,284	1,982	1,911	23,930
Asia Lainnya	56	54	41	39	34	44	136	74	49	52	59	53	691
TOTAL ASIA	3,706	4,355	4,184	3,943	3,249	3,744	6,382	5,572	4,926	4,680	4,048	3,821	52,610
Saudi Arabia	40	24	39	30	70	53	20	15	8	18	35	46	398
Bahrain	-	-	-	-	1	6	1	-	-	-	-	-	8
Kuwait	-	-	-	-	-	-	-	-	1	-	-	1	2
Mesir	8	12	8	9	10	10	17	7	6	13	16	10	126
Uni Emirat Arab	3	7	11	1	6	3	60	9	6	13	11	7	137
Yaman	23	27	24	23	24	11	30	17	19	27	17	19	261
Qatar	-	-	1	-	-	-	-	-	-	-	-	-	1
Timur Tengah Lainnya	25	12	14	16	6	6	24	18	18	24	9	19	191
TOTAL TIMUR TENGAH	99	82	97	79	117	89	152	66	58	95	88	102	1,124
Austria	12	25	16	20	14	13	38	33	14	19	36	25	265
Belgia	24	18	23	41	40	36	69	66	37	44	32	18	448
Denmark	19	44	62	39	39	46	34	60	39	42	35	26	485
Prancis	159	157	184	281	178	162	382	407	275	328	171	101	2,885
Jerman	175	232	274	204	180	237	373	345	367	331	227	183	3,128
Italia	95	77	115	88	104	78	118	152	128	127	111	58	1,251
Belanda	174	172	175	172	126	184	373	244	245	250	235	158	2,508
Spainyol	41	41	27	44	35	38	112	104	74	79	45	40	680
Portugal	7	14	21	11	13	16	21	51	23	23	16	8	224
Swedia	25	15	33	45	9	24	30	18	35	28	19	20	301
Swiss	38	43	39	43	40	68	120	78	57	52	41	38	657
Inggris	156	184	198	255	186	214	345	342	273	277	202	159	2,791
Finlandia	14	11	19	22	11	11	14	15	20	17	8	18	180
Norwegia	3	5	16	10	13	7	11	8	12	5	11	7	108
Eropa Barat Lainnya	23	10	10	16	13	19	29	24	18	25	20	9	216
Rusia	66	51	25	45	18	23	69	43	42	45	58	27	512
Eropa Timur Lainnya	100	109	156	167	86	107	283	197	202	164	119	72	1,762
TOTAL EROPA	1,131	1,208	1,393	1,503	1,205	1,283	2,421	2,187	1,861	1,856	1,386	967	18,401
Amerika Serikat	400	417	530	472	551	631	991	1,383	569	565	411	526	7,446
Kanada	89	98	94	109	107	89	162	135	101	129	99	94	1,306
Amerika Tengah	5	1	3	1	1	4	2	5	2	3	4	-	31
Amerika Selatan	26	32	29	45	32	23	42	44	61	49	33	23	439
Amerika Lainnya	11	16	16	12	7	9	12	14	15	16	18	16	162
TOTAL AMERIKA	531	564	672	639	698	756	1,209	1,581	748	762	565	659	9,384
Australia	253	230	211	211	172	231	391	277	335	272	300	246	3,129
Selandia Baru	23	23	24	25	29	34	49	48	33	44	42	19	393
Oseania Lainnya	5	1	1	1	7	-	5	3	3	2	6	1	35
TOTAL OSEANIA	281	254	236	237	208	265	445	328	371	318	348	266	3,557
Afrika Selatan	5	5	13	31	15	15	12	21	18	24	12	9	180
Afrika Lainnya	48	50	57	43	29	26	69	81	62	53	35	30	583
TOTAL AFRIKA	53	55	70	74	44	41	81	102	80	77	47	39	763
GRAND TOTAL	13,792	17,389	20,497	18,431	14,529	22,485	24,913	29,180	20,462	20,895	20,780	20,546	243,899

Sumber: BPS Provinsi Jawa Timur

Lampiran 6 Distribusi Kunjungan Wisatawan Mancanegara Ke Provinsi Jawa Timur
Melalui Bandara Juanda Menurut Bulan, 2018 dan 2019

Bulan	2019		2018		Perubahan
	Kunjungan	Persentase	Kunjungan	Persentase	
(1)	(2)	(3)	(4)	(5)	(6)
Januari	13,792	5.65	21,532	6.72	(2.41)
Februari	17,389	7.13	19,621	6.12	(0.70)
Maret	20,497	8.40	26,391	8.23	(1.84)
April	18,431	7.56	26,306	8.21	(2.46)
Mei	14,529	5.96	24,420	7.62	(3.09)
Juni	22,485	9.22	27,329	8.53	(1.51)
Juli	24,913	10.21	33,390	10.42	(2.64)
Agustus	29,180	11.96	34,166	10.66	(1.56)
September	20,462	8.39	24,835	7.75	(1.36)
Oktober	20,895	8.57	25,938	8.09	(1.57)
November	20,780	8.52	29,992	9.36	(2.87)
Desember	20,546	8.42	26,609	8.30	(1.89)
Total	243,897	100.00	320,525	100.00	(23.91)

Sumber: BPS Provinsi Jawa Timur

Lampiran 7 Distribusi Kunjungan Wisatawan Mancanegara Ke Provinsi Jawa Timur
Melalui Bandara Juanda Menurut Kebangsaan dan Bulan, 2018-2019

Kebangsaan	2019		2018		Perubahan
	Kunjungan	Persentase	Kunjungan	Persentase	
-1	-2	-3	-4	-5	-6
Brunei Darussalam	1,234	0.51	1,543	0.48	-20,03
Malaysia	72,338	29.66	73,369	22.89	-1,41
Philippina	2,679	1.10	2,711	0.85	-1,18
Singapura	27,751	11.38	25,692	8.02	8,01
Thailand	7,058	2.89	9,175	2.86	-23,07
Vietnam	2,006	0.82	1,698	0.53	18,14
ASEAN lainnya	44,994	18.45	66,221	20.66	-32,05
TOTAL ASEAN	158,060	64.81	240,203	74.94	-34,20
Hongkong	1,315	0.54	4,245	1.32	-69,02
India	5,769	2.37	6,081	1.90	-5,13
Jepang	5,721	2.35	5,884	1.84	-2,77
Korea Selatan	4,881	2.00	4,707	1.47	3,70
Pakistan	173	0.07	216	0.07	-19,91
Bangladesh	637	0.26	565	0.18	12,74
Srilanka	246	0.10	269	0.08	-8,55
Taiwan	9,247	3.79	9,096	2.84	1,66
Tiongkok	23,930	9.81	18,194	5.68	31,53
Asia Lainnya	691	0.28	702	0.22	-1,57
TOTAL ASIA	52,610	21.57	49,959	15.59	5,31
Saudi Arabia	398	0.16	370	0.12	7,57
Bahrain	8	0.00	7	0.00	14,29
Kuwait	2	0.00	4	0.00	-50,00
Mesir	126	0.05	102	0.03	23,53
Uni Emirat Arab	137	0.06	89	0.03	53,93
Yaman	261	0.11	213	0.07	22,54
Qatar	1	-	-	-	0,00
Timur Tengah Lainnya	191	0.08	203	0.06	-5,91
TOTAL TIMUR TENGAH	1,124	0.46	988	0.31	-99,89
Austria	265	0.11	249	0.08	6,43
Belgia	448	0.18	471	0.15	-4,88
Denmark	485	0.20	537	0.17	-9,68
Prancis	2,885	1.18	2,852	0.89	1,16
Jerman	3,128	1.28	2,839	0.89	10,18
Italia	1,251	0.51	1,284	0.40	-2,57
Belanda	2,508	1.03	2,245	0.70	11,71
Spanyol	680	0.28	680	0.21	0,00
Portugal	224	0.09	177	0.06	26,55
Swedia	301	0.12	292	0.09	3,08
Swiss	657	0.27	609	0.19	7,88
Inggris	2,791	1.14	2,603	0.81	7,22
Finlandia	180	0.07	189	0.06	-4,76
Norwegia	108	0.04	109	0.03	-0,92
Erupa Barat Lainnya	216	0.09	215	0.07	0,47
Rusia	512	0.21	419	0.13	22,20
Erupa Timur Lainnya	1,762	0.72	1,406	0.44	25,32
TOTAL EROPA	18,401	7.54	17,176	5.36	7,13
Amerika Serikat	7,446	3.05	6,105	1.90	21,97
Kanada	1,306	0.54	1,187	0.37	10,03
Amerika Selatan	31	0.01	511	0.16	-93,93
Amerika Tengah	439	0.18	19	0.01	2210,53
Amerika Lainnya	162	0.07	169	0.05	-4,14
TOTAL AMERIKA	9,384	3.85	7,991	2.49	17,43
Australia	3,129	1.28	3,025	0.94	3,44
Selandia Baru	393	0.16	385	0.12	2,08
Oseania Lainnya	35	0.01	28	0.01	25,00
TOTAL OSEANIA	3,557	1.46	3,438	1.07	3,46
Afrika Selatan	180	0.07	216	0.07	-16,67
Afrika Lainnya	583	0.24	558	0.17	4,48
TOTAL AFRIKA	763	0.31	774	0.24	-1,42
GRAND TOTAL	243,897	100.00	320,529	100.00	-23,91

Sumber: BPS Provinsi Jawa Timur

Lampiran 8 Tingkat Penghunian Kamar (TPK) Hotel Berbintang di Provinsi Jawa Timur Dirinci Menurut Bulan dan Kelas Hotel, 2019 (persen)

Bulan	Kelas Hotel					Seluruh Kelas Hotel
	Bintang 1	Bintang 2	Bintang 3	Bintang 4	Bintang 5	
(1)	(2)	(3)	(4)	(5)	(6)	(7)
Januari	36.84	56.36	44.53	47.89	44.20	47.18
Februari	34.56	58.21	51.25	57.14	50.92	53.71
Maret	40.95	60.28	51.69	57.43	51.31	54.46
April	38.05	59.87	52.09	57.02	54.33	54.55
Mei	25.44	49.86	37.93	46.49	45.84	42.82
Juni	39.74	60.53	55.75	60.37	56.39	57.39
Juli	40.97	61.21	57.09	65.58	65.93	60.35
Agustus	38.10	56.89	54.46	57.47	57.40	55.30
September	38.49	56.67	53.49	57.01	56.70	54.74
Oktober	38.20	62.42	57.07	65.19	65.92	60.45
November	43.70	63.65	61.83	65.48	68.95	63.05
Desember	46.05	61.08	61.61	65.73	72.64	63.18
TPTT	38,39	58,84	53,26	58,27	58,04	55,52

Sumber: BPS Provinsi Jawa Timur

Lampiran 9 Tingkat Penghunian Kamar (TPK) Hotel di Provinsi Jawa Timur Dirinci Menurut Bulan dan Jenis Hotel, 2018-2019 (persen)

Bulan	2018			2019		
	Berbintang	Usaha Akomodasi Lainnya	Seluruh Jenis Hotel	Berbintang	Usaha Akomodasi Lainnya	Seluruh Jenis Hotel
(1)	(2)	(3)	(4)	(5)	(6)	(7)
Januari	51,12	30,61	45,33	47.18	31.17	41.54
Februari	51,57	30,41	45,52	53.71	32.22	46.48
Maret	58,70	29,85	50,60	54.46	30.70	46.24
April	54,51	29,78	47,36	54.55	31.97	46.85
Mei	50,53	25,56	43,34	42.82	26.82	37.58
Juni	49,04	27,23	42,68	57.39	33.22	48.97
Juli	58,14	29,89	50,17	60.35	33.29	50.66
Agustus	56,90	29,41	48,85	55.30	31.92	46.97
September	57,55	28,94	48,88	54.74	31.38	46.56
Oktober	56,02	28,28	47,62	60.45	31.52	50.16
November	60,97	30,26	51,80	63.05	32.58	51.95
Desember	61,81	32,62	53,48	63.18	34.60	52.98
2019	55,49	29,40	47,93	55,52	31,82	47,24

Sumber: BPS Provinsi Jawa Timur

Lampiran 10. Tingkat Penghunian Tempat Tidur (TPTT) Hotel Berbintang di Provinsi Jawa Timur Dirinci Menurut Bulan dan Kelas Hotel, 2019 (persen)

Bulan	Kelas Hotel					Seluruh Kelas Hotel
	Bintang 1	Bintang 2	Bintang 3	Bintang 4	Bintang 5	
(1)	(2)	(3)	(4)	(5)	(6)	(7)
Januari	44,43	62,83	52,83	64,81	52,61	57,69
Februari	44,40	68,28	59,01	68,99	59,17	63,04
Maret	51,36	74,18	56,58	73,05	62,11	64,38
April	50,97	73,20	62,59	71,94	66,39	66,88
Mei	31,10	58,39	46,11	61,72	53,07	52,86
Juni	51,41	73,48	63,48	75,49	68,51	68,67
Juli	47,53	72,40	65,64	79,80	74,53	70,67
Agustus	45,40	72,09	64,20	74,22	74,61	68,36
September	52,87	70,85	61,74	71,42	65,41	65,96
Oktober	45,66	76,74	63,59	77,59	73,25	70,06
November	51,22	75,83	59,89	82,90	87,36	75,29
Desember	50,99	73,32	70,64	79,85	87,97	74,51
TPTT	47,51	70,95	61,43	73,45	69,62	66,59

Sumber: BPS Provinsi Jawa Timur

Lampiran 11 Tingkat Penghunian Tempat Tidur (TPTT) pada Hotel Berbintang dan Akomodasi Lainnya di Provinsi Jawa Timur Dirinci Menurut Bulan, 2018 dan 2019 (persen)

Bulan	2018			2019		
	Berbintang	Usaha Akomodasi Lainnya	Seluruh Jenis Hotel	Berbintang	Usaha Akomodasi Lainnya	Seluruh Jenis Hotel
(1)	(2)	(3)	(4)	(2)	(3)	(4)
Januari	59.75	38.00	53.82	57,69	39,40	51,39
Februari	60.52	37.23	54.07	63,04	40,67	55,61
Maret	64.39	37.26	57.14	64,38	38,70	55,79
April	63.48	38.91	56.63	66,88	39,91	57,98
Mei	62.80	33.66	54.73	52,86	32,96	46,46
Juni	56.75	35.77	50.84	68,67	42,66	59,99
Juli	68.78	39.91	60.96	70,67	41,06	60,63
Agustus	67.27	37.35	58.80	68,36	38,65	57,93
September	68.09	37.26	59.10	65,96	38,55	56,63
Oktober	63.45	36.46	55.50	70,06	39,91	59,84
November	72.30	38.69	62.55	75,29	41,66	63,84
Desember	70.59	42.00	62.69	74,51	43,98	64,11
TPK	64.75	38.69	57.18	66,59	39,89	57,58

Sumber: BPS Provinsi Jawa Timur

Lampiran 12 Rata-rata Lama Menginap Tamu (RLMT) Asing dan Indonesia pada Hotel Berbintang di Provinsi Jawa Timur Dirinci Menurut Bulan dan Kelas Hotel, 2019 (Hari)

Bulan	Kelas Hotel					Seluruh Kelas Hotel
	Bintang 1	Bintang 2	Bintang 3	Bintang 4	Bintang 5	
(1)	(2)	(3)	(4)	(5)	(6)	(7)
Januari	1,58	1.53	1.63	1.63	1.48	1.60
Februari	1,58	1.55	1.63	1.64	1.54	1.61
Maret	1,73	1.61	1.58	1.62	1.57	1.60
April	1,84	1.53	1.59	1.68	1.48	1.60
Mei	1,40	1.52	1.66	1.87	1.73	1.69
Juni	1,60	1.41	1.46	1.59	1.44	1.49
Juli	1,45	1.51	1.55	1.56	1.30	1.52
Agustus	1,42	1.51	1.55	1.66	1.56	1.57
September	1,35	1.52	1.52	1.64	1.45	1.54
Oktober	1,38	1.64	1.52	1.71	1.59	1.60
November	1,37	1.56	1.50	1.76	1.80	1.61
Desember	1,26	1.40	1.47	1.58	1.67	1.50
RLMT	1,49	1.52	1.55	1.66	1.55	1.57

Sumber: BPS Provinsi Jawa Timur

Lampiran 13 Rata-rata Lama Menginap (RLMT) Tamu Asing pada Hotel Berbintang di Provinsi Jawa Timur Dirinci Menurut Bulan dan Kelas Hotel, 2019 (Hari)

Bulan	Kelas Hotel					Seluruh Kelas Hotel
	Bintang 1	Bintang 2	Bintang 3	Bintang 4	Bintang 5	
(1)	(2)	(3)	(4)	(5)	(6)	(7)
Januari	1.93	1.53	1.90	2.23	1.86	2.10
Februari	2.24	1.55	1.89	2.67	2.17	2.26
Maret	2.16	1.61	2.26	2.69	2.09	2.45
April	2.31	1.53	1.85	2.91	1.93	2.33
Mei	2.05	1.52	1.96	2.95	2.34	2.41
Juni	1.74	1.41	1.95	2.63	2.31	2.32
Juli	2.11	1.51	1.98	1.92	1.89	1.95
Agustus	1.52	1.51	1.79	2.44	2.32	2.16
September	2.35	1.52	1.87	2.52	1.97	2.12
Oktober	1.98	1.64	1.82	2.64	2.10	2.22
November	3.11	1.56	1.84	2.38	3.33	2.46
Desember	2.27	1.40	1.93	3.18	3.68	2.84
RLMT	2.02	1.52	1.91	2.56	2.38	2.28

Sumber: BPS Provinsi Jawa Timur

Lampiran 14 Rata-rata Lama Menginap Tamu (RLMT) Indonesia pada Hotel Berbintang di Provinsi Jawa Timur Dirinci Menurut Bulan dan Kelas Hotel, 2019 (Hari)

Bulan	Kelas Hotel					Seluruh Kelas Hotel
	Bintang 1	Bintang 2	Bintang 3	Bintang 4	Bintang 5	
(1)	(2)	(3)	(4)	(5)	(6)	(7)
Januari	1.58	1.52	1.63	1.61	1.46	1.59
Februari	1.58	1.53	1.63	1.61	1.48	1.59
Maret	1.73	1.60	1.58	1.58	1.52	1.58
April	1.83	1.52	1.59	1.63	1.45	1.58
Mei	1.40	1.51	1.66	1.82	1.68	1.67
Juni	1.60	1.39	1.46	1.55	1.37	1.47
Juli	1.44	1.50	1.55	1.54	1.23	1.50
Agustus	1.42	1.49	1.55	1.62	1.46	1.54
September	1.34	1.50	1.52	1.60	1.39	1.52
Oktober	1.37	1.63	1.52	1.65	1.54	1.58
Nopember	1.37	1.55	1.50	1.73	1.66	1.58
Desember	1.26	1.39	1.47	1.54	1.51	1.47
RLMT	1.48	1.51	1.55	1.62	1.47	1.55

Sumber: BPS Provinsi Jawa Timur

Lampiran 15 Rata-rata Lama Menginap Tamu (RLMT) pada Usaha Akomodasi Lainnya di Provinsi Jawa Timur Dirinci Menurut Bulan dan Kelompok Kamar, 2019 (Hari)

Bulan	Tamu Asing	Tamu Indonesia	Total
(1)	(2)	(3)	(4)
Januari	2,10	1,59	1,60
Februari	2,26	1,59	1,61
Maret	2,45	1,58	1,60
April	2,33	1,58	1,60
Mei	2,41	1,67	1,69
Juni	2,32	1,47	1,49
Juli	1,95	1,50	1,52
Agustus	2,16	1,54	1,57
September	2,12	1,52	1,54
Oktober	2,22	1,58	1,60
Nopember	2,46	1,58	1,61
Desember	2,84	1,51	1,50
RLMT	2,28	1,47	1,57

Sumber: BPS Provinsi Jawa Timur

Lampiran 16 Rata-rata Lama Menginap Tamu (RLMT) Asing dan Indonesia di Provinsi Jawa Timur Dirinci Menurut Bulan dan Jenis Hotel, 2019 (Hari)

Bulan	Jenis Hotel				Seluruh Jenis Hotel	
	Berbintang		Usaha Akomodasi Lainnya			
	Asing	Indonesia	Asing	Indonesia	Asing	Indonesia
(1)	(2)	(3)	(4)	(5)	(6)	(7)
Januari	2.10	1.59	1.52	1.35	2.06	1.51
Februari	2.26	1.59	1.43	1.32	2.20	1.51
Maret	2.45	1.58	1.33	1.28	2.40	1.49
April	2.33	1.58	1.18	1.24	2.22	1.49
Mei	2.41	1.67	1.21	1.34	2.27	1.58
Juni	2.32	1.47	1.29	1.21	2.24	1.40
Juli	1.95	1.50	1.23	1.23	1.89	1.42
Agustus	2.16	1.54	1.23	1.23	2.07	1.45
September	2.12	1.52	1.85	1.20	2.11	1.43
Oktober	2.22	1.58	1.60	1.23	2.19	1.48
November	2.46	1.58	1.24	1.22	2.39	1.48
Desember	2.84	1.47	1.45	1.21	2.75	1.40
RLMT	2.28	1.55	1.34	1.25	2.21	1.46

Sumber: BPS Provinsi Jawa Timur

Lampiran 17 Rata-rata Lama Menginap (RLMT) Asing dan Indonesia di Provinsi Jawa Timur Dirinci Menurut Bulan, 2018 - 2019 (Hari)

Bulan	2018		2019	
	RMLT Asing	RMLT Indonesia	RMLT Asing	RMLT Indonesia
(1)	(2)	(3)	(2)	(3)
Januari	3.07	1.68	2.06	1.51
Februari	2.70	1.64	2.20	1.51
Maret	3.18	1.56	2.40	1.49
April	2.70	1.54	2.22	1.49
Mei	2.59	1.81	2.27	1.58
Juni	2.41	1.53	2.24	1.40
Juli	2.25	1.53	1.89	1.42
Agustus	2.57	1.54	2.07	1.45
September	2.69	1.56	2.11	1.43
Oktober	2.71	1.49	2.19	1.48
November	2.54	1.57	2.39	1.48
Desember	3.10	1.40	2.75	1.40
TPK	2.67	1.56	2.21	1.46

Sumber: BPS Provinsi Jawa Timur

Lampiran 18 Banyaknya Malam Kamar Terpakai (MKT) Hotel Berbintang dan Usaha Akomodasi Lainnya di Provinsi Jawa Timur Dirinci Menurut Bulan dan Kelas Hotel, 2019

Bulan	Kelas Hotel					Seluruh Hotel Bintang	Akomodasi Lainnya
	Bintang 1	Bintang 2	Bintang 3	Bintang 4	Bintang 5		
(1)	(2)	(3)	(4)	(5)	(6)	(7)	(8)
Januari	12,004	74,615	143,137	117,894	30,201	377,851	135,787
Februari	11,260	73,022	152,160	133,441	31,252	400,602	121,780
Maret	12,289	82,796	170,187	142,341	34,897	442,510	132,025
April	12,019	83,381	169,036	136,430	35,889	436,755	132,249
Mei	7,872	69,312	121,499	116,404	31,336	346,423	105,769
Juni	12,578	78,989	173,728	147,359	37,188	449,842	139,285
Juli	12,560	85,517	191,706	149,425	44,434	483,642	148,825
Agustus	12,153	76,713	184,608	127,042	38,740	439,256	140,497
September	12,205	77,456	172,809	126,959	43,900	433,329	133,886
Oktober	11,119	77,850	186,095	146,396	52,741	474,201	136,436
November	13,884	77,300	193,418	125,517	53,349	463,468	137,133
Desember	13,833	81,154	201,079	142,276	58,139	496,481	150,941
MKT	143,776	938,105	2,059,462	1,611,484	492,066	5,244,360	1,614,613

Sumber: BPS Provinsi Jawa Timur

Lampiran 19 Rata-rata Tamu Per Kamar / *Guest Per Room (GPR)* pada Hotel Berbintang dan Akomodasi Lainnya di Provinsi Jawa Timur Dirinci Menurut Bulan dan Kelas Hotel, 2019 (Hari)

Bulan	Kelas Hotel					Total Bintang	Akomodasi Lainnya
	Bintang 1	Bintang 2	Bintang 3	Bintang 4	Bintang 5		
(1)	(2)	(3)	(4)	(5)	(6)	(7)	(8)
Januari	1.90	1.75	1.93	2.03	1.62	1.90	1.90
Februari	1.88	1.81	1.84	1.78	1.55	1.79	1.89
Maret	2.18	1.91	1.89	1.92	1.62	1.89	1.91
April	2.44	1.89	1.95	1.95	1.64	1.93	1.87
Mei	1.84	1.78	1.93	1.95	1.61	1.87	1.81
Juni	2.22	1.90	1.87	1.97	1.75	1.91	1.92
Juli	1.94	1.88	1.92	1.90	1.63	1.88	1.82
Agustus	1.86	1.96	1.91	2.04	1.88	1.95	1.86
September	2.16	1.89	1.86	1.95	1.57	1.87	1.83
Oktober	1.93	1.97	1.80	2.02	1.57	1.87	1.90
Nopember	1.97	1.98	1.86	2.26	1.82	1.99	1.92
Desember	1.85	1.88	1.91	2.04	1.79	1.93	1.93
GPR	2.02	1.89	1.89	1.98	1.68	1.90	1.88

Sumber: BPS Provinsi Jawa Timur

Lampiran 20 Rata-rata Tamu Per Kamar / *Guest Per Room (GPR)* pada Hotel Berbintang dan Akomodasi Lainnya di Provinsi Jawa Timur Dirinci Menurut Bulan dan Kelas Hotel, 2018-2019 (Hari)

Bulan	2018			2019		
	Berbintang	Usaha Akomodasi Lainnya	Seluruh Jenis Hotel	Berbintang	Usaha Akomodasi Lainnya	Seluruh Jenis Hotel
(1)	(2)	(3)	(4)	(5)	(6)	(7)
Januari	1.78	1.81	1.79	1.90	1.90	1.90
Februari	1.77	1.77	1.77	1.79	1.89	1.82
Maret	1.71	1.82	1.73	1.89	1.91	1.89
April	1.78	1.89	1.80	1.93	1.87	1.91
Mei	1.91	1.91	1.91	1.87	1.81	1.86
Juni	1.77	1.92	1.80	1.91	1.92	1.91
Juli	1.82	1.94	1.84	1.88	1.82	1.87
Agustus	1.80	1.85	1.81	1.95	1.86	1.93
September	1.81	1.87	1.82	1.87	1.83	1.86
Oktober	1.71	1.88	1.74	1.87	1.90	1.88
Nopember	1.81	1.87	1.82	1.99	1.92	1.97
Desember	1.73	1.86	1.75	1.93	1.93	1.93
TPK	1.78	1.86	1.80	1.90	1.88	1.90

Sumber: BPS Provinsi Jawa Timur



Sensus
Penduduk
2020

DATA

MENCERDASKAN BANGSA



**BADAN PUSAT STATISTIK
PROVINSI JAWA TIMUR**

Jalan Raya Kendangsari Industri, No. 43-44 Surabaya 60292
Telp. (031) 8439343, Fax (031) 8494007, 8471143
Email : bps3600@bps.go.id, Website : <https://jatim.bps.go.id>

ISBN 978-623-7521-39-6 (PDF)



9 786237 521396