

Katalog: 8202016.33
ISSN 2407-3466



Statistik

Volume 22, 2024

EKSPOR

PROVINSI JAWA TENGAH

2023



**BADAN PUSAT STATISTIK
PROVINSI JAWA TENGAH**

<https://jateng.bps.go.id>

Statistik Volume 22, 2024
EKSPOR
PROVINSI JAWA TENGAH

2023

STATISTIK EKSPOR

PROVINSI JAWA TENGAH

2023

Volume 22, 2024

Katalog: 8202016.33

ISSN: 2407-3466

Nomor Publikasi: 33000.24056

Ukuran Buku: 18,2 cm x 25,7 cm (B5)

Jumlah Halaman: x+317 halaman

Penyusun Naskah:

Badan Pusat Statistik Provinsi Jawa Tengah

Penyunting:

Badan Pusat Statistik Provinsi Jawa Tengah

Pembuat Kover:

Badan Pusat Statistik Provinsi Jawa Tengah

Penerbit:

©Badan Pusat Statistik Provinsi Jawa Tengah

Dilarang mereproduksi dan/atau menggandakan sebagian atau seluruh isi buku ini untuk tujuan komersial tanpa izin tertulis dari Badan Pusat Statistik Provinsi Jawa Tengah.

TIM PENYUSUN

STATISTIK EKSPOR PROVINSI JAWA TENGAH 2023 Volume 22, 2024

Pengarah:

Ir. Endang Tri Wahyuningsih, MM

Penanggung Jawab:

Arjuliwondo, S.Si

Penyunting:

Arjuliwondo, S.Si

Panular Dinu Satomo, SST, M.Si

Yusuf Isnandar, S.Si

Penulis Naskah dan Penata Letak:

Netri Dewantari, S.ST, M.Ec.Dev

Anis Ariffah Afanin, S.Tr.Stat

Pengolah Data:

Netri Dewantari, S.ST, M.Ec.Dev

Anis Ariffah Afanin, S.Tr.Stat

Pembuat Kover:

Fitra Eka Nurfarid, S.Pd.

KATA PENGANTAR

Publikasi “**Statistik Ekspor Provinsi Jawa Tengah 2023**” merupakan publikasi rutin yang diterbitkan secara tahunan oleh Badan Pusat Statistik Provinsi Jawa Tengah sebagai salah satu referensi bahan telaah dalam perencanaan perekonomian Jawa Tengah khususnya di bidang ekspor bagi pemerintah maupun dunia usaha. Publikasi “**Statistik Ekspor Provinsi Jawa Tengah Tahun 2023**” ini menyajikan data ekspor barang yang berasal dari Provinsi Jawa Tengah selama Tahun 2023. Data ekspor disajikan berdasarkan kawasan benua dan negara tujuan ekspor, kode *Harmonized System* (HS) 2 digit, kode HS 4 digit, provinsi muat dan pelabuhan muat serta dirinci berdasarkan sektor. Data statistik ekspor yang disajikan bersumber dari hasil pengolahan dokumen Pemberitahuan Ekspor Barang (PEB) dan Non-PEB yang diperoleh dari Kantor Bea dan Cukai di wilayah Provinsi Jawa Tengah.

Kepada semua pihak yang telah membantu terwujudnya publikasi ini disampaikan terima kasih. Semoga publikasi ini bermanfaat.

Semarang, September 2024
Kepala Badan Pusat Statistik
Provinsi Jawa Tengah



Ir. Endang Tri Wahyuningsih, MM

DAFTAR ISI

STATISTIK EKSPOR PROVINSI JAWA TENGAH 2023 Volume 22, 2024

	Halaman
Kata Pengantar	v
Daftar Isi	vii
Daftar Tabel	viii
Daftar Gambar	ix
Daftar Lampiran	x
Infografis	1
Penjelasan Umum	3
Ulasan Singkat	7
1 Pendahuluan	7
2 Perkembangan Nilai Ekspor Jawa Tengah	7
3 Perkembangan Berat Ekspor Jawa Tengah	10
4 Provinsi Pelabuhan Muat Ekspor Jawa Tengah	12
5 Negara Tujuan Utama Ekspor Non Migas Jawa Tengah	13
6 Komoditas Ekspor Non Migas Jawa Tengah	15
Daftar Pustaka	21
Lampiran	23

DAFTAR TABEL

	Halaman	
Tabel 1	Nilai Ekspor Migas dan Non Migas Jawa Tengah (juta US\$), 2019–2023.....	8
Tabel 2	Nilai Ekspor Migas dan Non Migas Jawa Tengah (juta US\$), Januari–Desember 2023.....	10
Tabel 3	Berat Ekspor Migas dan Non Migas Jawa Tengah (ribu ton), Januari–Desember 2023.....	11
Tabel 4	Nilai Ekspor Jawa Tengah Menurut Provinsi Pelabuhan Muat (juta US\$), 2019–2023.....	12
Tabel 5	Nilai Ekspor Non Migas Jawa Tengah Menurut Negara Tujuan Utama (juta US\$), 2019–2023.....	14
Tabel 6	Nilai Ekspor Non Migas Jawa Tengah Menurut 10 Komoditas Utama (juta US\$), 2019–2023.....	16
Tabel 7	Negara Tujuan Utama Ekspor Non Migas Komoditas Utama Barang Asal Jawa Tengah, 2023	18

DAFTAR GAMBAR


	Halaman
Gambar 1 Perkembangan Nilai Ekspor Migas dan Non Migas Jawa Tengah (juta US\$), 2019–2023.....	8
Gambar 2 Perkembangan Nilai Ekspor Jawa Tengah (juta US\$), 2022 dan 2023.....	9
Gambar 3 Perkembangan Berat Ekspor Migas dan Non Migas Jawa Tengah (ribu ton), 2019–2023	11
Gambar 4 Perkembangan Nilai Ekspor Jawa Tengah Menurut Provinsi Pelabuhan Muat (juta US\$), Januari–Desember 2023	13
Gambar 5 Perkembangan Nilai Ekspor Non Migas Jawa Tengah Menurut Negara Tujuan Utama (juta US\$), Januari–Desember 2023	15
Gambar 6 Perkembangan Nilai Ekspor Non Migas Jawa Tengah Menurut Komoditas Utama (juta US\$), Januari–Desember 2023.....	17
Gambar 7 Peta Tujuan Negara Utama dari Komoditas Ekspor Non Migas Jawa Tengah, 2023	19

DAFTAR LAMPIRAN

	Halaman
Lampiran 1 Berat dan Nilai Ekspor Jawa Tengah Menurut Negara Tujuan, 2023	25
Lampiran 2 Berat dan Nilai Ekspor Jawa Tengah Menurut Kode HS 2 Digit, 2023	30
Lampiran 3 Berat dan Nilai Ekspor Jawa Tengah Menurut Kode HS 4 Digit, 2023	32
Lampiran 4 Berat dan Nilai Ekspor Jawa Tengah Menurut Bulan dan Provinsi Muat, 2023.....	70
Lampiran 5 Berat dan Nilai Ekspor Jawa Tengah Menurut Pelabuhan Muat dan Negara Tujuan, 2023.....	74
Lampiran 6 Berat dan Nilai Ekspor Jawa Tengah Menurut Sektor dan Negara Tujuan, 2023	89
Lampiran 7 Berat dan Nilai Ekspor Jawa Tengah Menurut Kode HS 4 Digit dan Negara Tujuan, 2023.....	96
Lampiran 8 Berat Ekspor Jawa Tengah Menurut Kode HS 2 Digit (kg), 2019–2023	306
Lampiran 9 Nilai Ekspor Jawa Tengah Menurut Kode HS 2 Digit (US\$), 2019–2023	308
Lampiran 10 Nilai Ekspor Jawa Tengah Menurut Bulan dan Kode HS 2 Digit (US\$), 2023	310

INFOGRAFIS

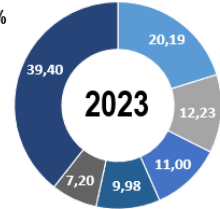
Ekspor Jawa Tengah Tahun 2022 dan 2023 Turun 12,90%



Peran 5 Besar Komoditas Ekspor 2022 dan 2023 (%)

Kontribusi ke 5 komoditas menyumbang 60,60%

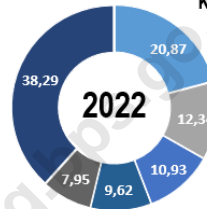
- Pakaian dan aksesorinya (bukan rajutan) (HS 62)
- Pakaian dan aksesorinya (rajutan) (HS 61)
- Alas kaki (HS 64)
- Kayu dan barang dari kayu (HS 44)
- Perabotan, lampu, dan alat penerangan (HS 94)
- Lainnya



Komoditas Penyumbang Penurunan Nilai Ekspor Tertinggi

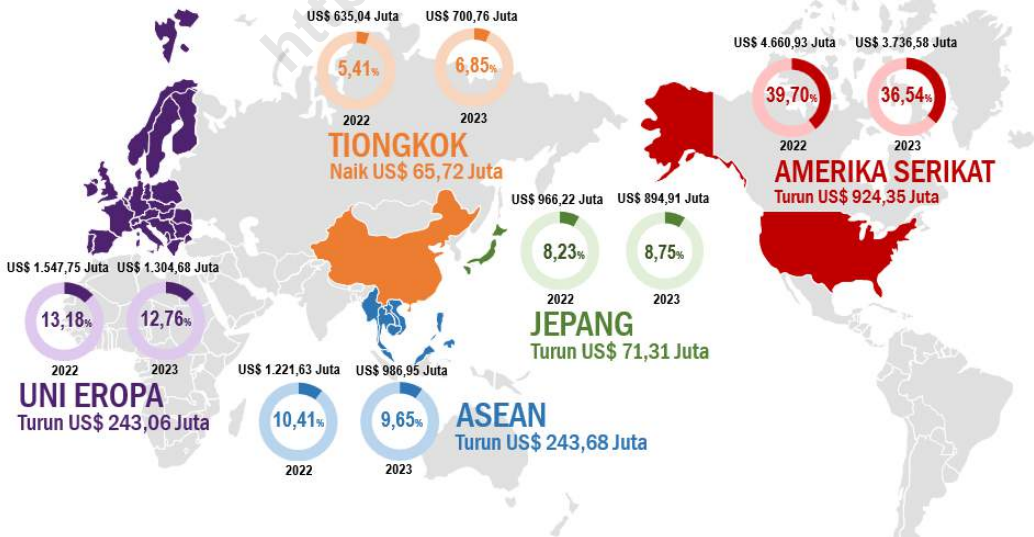
- Pakaian dan Aksesorinya (Bukan Rajutan) (HS 62)
- Pakaian dan aksesorinya (rajutan) (HS 61)
- Perabotan, lampu, dan alat penerangan (HS 94)

Kontribusi ke 5 komoditas menyumbang 61,71%



- Pakaian dan aksesorinya (bukan rajutan) (HS 62)
- Pakaian dan aksesorinya (rajutan) (HS 61)
- Alas kaki (HS 64)
- Kayu dan barang dari kayu (HS 44)
- Perabotan, lampu, dan alat penerangan (HS 94)
- Lainnya

Pangsa Pasar Ekspor Jawa Tengah Tahun 2022 dan 2023 Terbesar ke Amerika Serikat



PENJELASAN UMUM

1 SUMBER DATA

Data yang digunakan dalam publikasi ini adalah data ekspor Jawa Tengah selama tahun 2023 yang bersumber dari dokumen ekspor Pemberitahuan Ekspor Barang (PEB) dan data Non-PEB yang diisi oleh eksportir dan telah diberikan ijin muat oleh Bea Cukai dan selanjutnya dikompilasi dan diolah oleh Badan Pusat Statistik.

2 RUANG LINGKUP

- Pencatatan statistik ekspor Jawa Tengah meliputi seluruh barang yang berasal dari Jawa Tengah yang dimuat melalui pelabuhan, bandara dan langsung ditujukan ke negara tujuan ekspor.
- Ekspor kapal laut dan pesawat udara beserta suku cadangnya termasuk dalam Statistik Ekspor, sedangkan ekspor *bunker oil* untuk kapal **tidak** tercatat dalam publikasi ini.
- Barang-barang yang diolah di luar negeri tetap dicatat sebagai ekspor, meskipun hasil olahan barang tersebut selesai diproses akan kembali masuk ke wilayah Indonesia.
- Barang-barang di bawah ini tidak termasuk di dalam Statistik Ekspor:
 - a. Pakaian dan barang-barang perhiasan penumpang;
 - b. Barang-barang yang dikirim untuk keperluan perwakilan (kedutaan) suatu negara;
 - c. Barang-barang untuk ekspedisi dan ekshibisi/pameran;
 - d. Pembungkus/peti kemas;
 - e. Uang dan surat-surat berharga;
 - f. Barang-barang sebagai contoh;
 - g. Barang-barang yang dikirim ke luar negeri untuk diperbaiki.

3 SISTEM PENCATATAN

Sistem pencatatan statistik ekspor menggunakan sistem perdagangan umum (*The General Trade System*). Pencatatan dilakukan dari dokumen PEB dan non-PEB yang memuat barang ekspor berasal dari wilayah regional Jawa Tengah.

4 SISTEM PENGOLAHAN

Data dalam publikasi ini mencakup dokumen-dokumen ekspor periode pencatatan selama tahun 2023 yang diterima Badan Pusat Statistik yang berupa dokumen kepabeanaan (PEB) dan dokumen dari sumber lainnya (Non-PEB).

5 PERIODE REFERENSI

Periode penentuan ekspor adalah tanggal diberikannya ijin muat barang yang bersangkutan oleh pejabat Bea dan Cukai setelah dilakukan pemeriksaan seperlunya.

6 KONSEP DAN DEFINISI

- **Dokumen Pemberitahuan Ekspor Barang (PEB)** adalah dokumen yang diisi oleh eksportir dan telah diberikan ijin muat oleh kantor Pelayanan Bea dan Cukai yang selanjutnya dikirim ke Badan Pusat Statistik (BPS) dan Bank Indonesia (BI).
- **Data Non PEB** adalah data yang bersumber dari catatan instansi lain, data ekspor PT. POS Indonesia dan data hasil pendataan ekspor di beberapa perbatasan laut Indonesia.
- **Penggolongan barang** dalam dokumen PEB menggunakan Buku Tariff Kepabeanaan Indonesia (BTKI) yang didasarkan atas *Harmonized System* (HS 2022), kemudian untuk keperluan analisis dalam buku ini dikelompokkan dalam sektor-sektor yang mengacu kepada kode Klasifikasi Baku Lapangan Usaha Indonesia (KBLI 2020).
- **Nilai barang ekspor** yang dicatat dinyatakan dalam nilai FOB (*Free On Board*) yaitu harga sampai di pelabuhan muat setelah barang dimuat ke kapal dalam satuan US\$.
- **Berat barang ekspor** adalah berat bersih dan dinyatakan dalam satuan Kilogram (Kg).
- **Negara tujuan** adalah negara tujuan akhir yang diketahui dimana barang-barang tersebut akan dikonsumsi dan atau diperdagangkan.

- **Provinsi Pelabuhan Muat Ekspor** adalah provinsi dimana pelabuhan muat barang ekspor asal Jawa Tengah berada.
- **Pelabuhan Muat** adalah pelabuhan dimana surat ijin muat tersebut dikeluarkan.

<https://jateng.bps.go.id>

ULASAN SINGKAT

1 Pendahuluan

Data statistik ekspor Jawa Tengah tahun 2023 yang disajikan pada publikasi ini mencakup data seluruh nilai ekspor barang-barang yang berasal dari Jawa Tengah, baik yang dimuat melalui pelabuhan yang ada di Jawa Tengah maupun yang dimuat melalui pelabuhan yang ada di luar Provinsi Jawa Tengah. Data yang disajikan pada publikasi ini lebih mengacu pada kebutuhan data barang-barang ekspor apa saja yang merupakan potensi ekspor Jawa Tengah sehingga dapat diketahui cerminan kondisi perekonomian Jawa Tengah yang sebenarnya. Dengan diketahuinya potensi barang ekspor yang dimiliki Jawa Tengah, diharapkan dapat menjadi dasar pijakan pemerintah dalam menentukan kebijakan yang dapat mendorong perekonomian Jawa Tengah. Identifikasi negara tujuan yang merupakan pangsa pasar utama barang ekspor asal Jawa Tengah dapat dipetakan, sehingga lebih meningkatkan peluang ekspor Jawa Tengah.

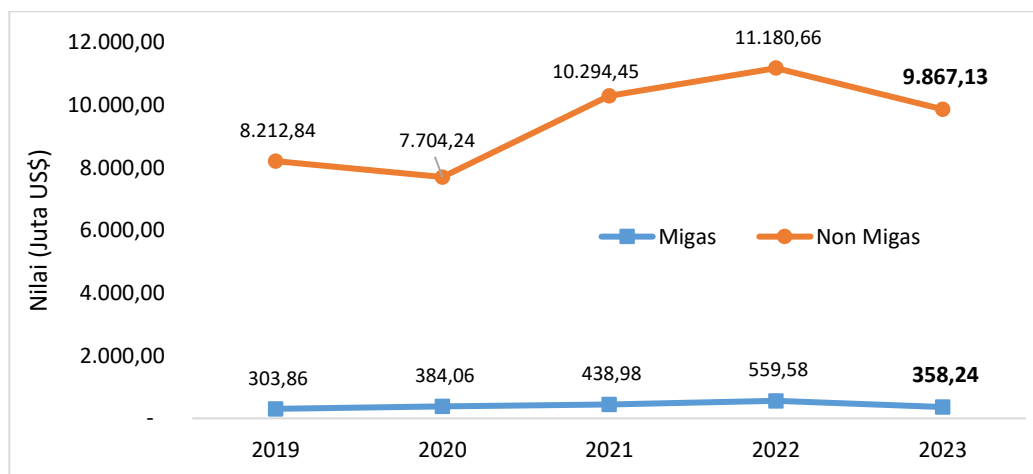
2 Perkembangan Nilai Ekspor Jawa Tengah

Perkembangan nilai ekspor Jawa Tengah mengalami penurunan pada tahun 2023 setelah menunjukkan tren meningkat selama tahun 2021 hingga 2022. Kondisi ini dapat terlihat pada perkembangan nilai ekspor Jawa Tengah selama lima tahun terakhir baik untuk komoditas migas maupun non migas pada Tabel 1 dan Gambar 1. Turunnya nilai ekspor tahun 2023 disebabkan oleh penurunan nilai ekspor migas dan non migas. Nilai ekspor migas yang sebelumnya menunjukkan kenaikan dari tahun 2019 hingga 2022, dalam perkembangannya mengalami penurunan 35,98 persen pada tahun 2023 dari US\$559,58 juta (tahun 2022) menjadi US\$358,24 juta (tahun 2023). Penurunan serupa juga terjadi pada ekspor non migas pada tahun 2023 yang turun 11,75 persen dari US\$11.180,66 juta (tahun 2022) menjadi US\$9.867,13 juta (tahun 2023). Dalam lima tahun terakhir, nilai ekspor non migas pada tahun 2020 (US\$7.704,24 juta) merupakan yang terendah, sebagai salah satu dampak dari terjadinya pandemi covid-19. Secara keseluruhan, nilai ekspor total tahun 2023 mengalami penurunan sebesar 12,90 persen dari US\$11.740,23 juta (tahun 2022) menjadi US\$10.225,7 juta (tahun 2023).

Tabel 1 Nilai Ekspor Migas dan Non Migas Jawa Tengah (juta US\$), 2019–2023

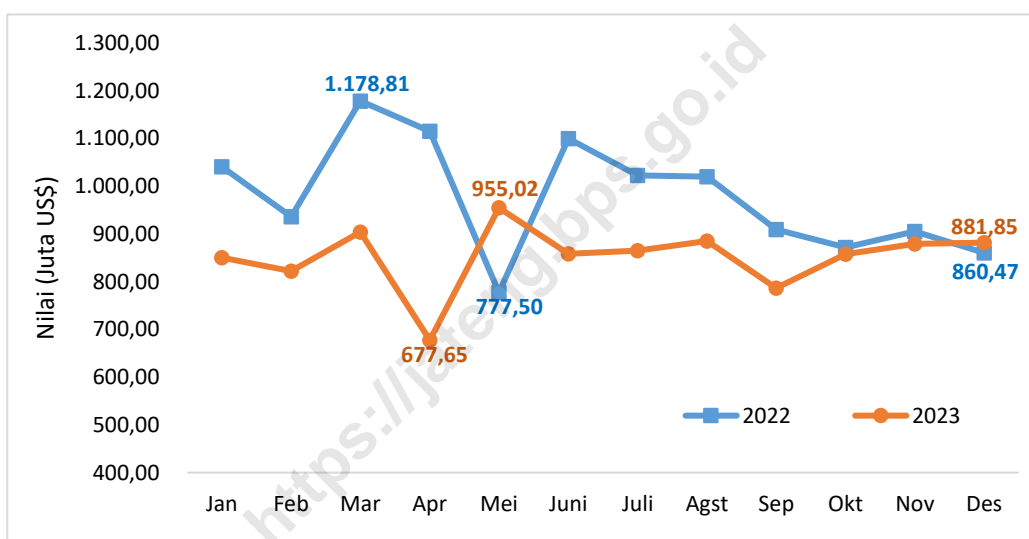
Tahun	Migas		Non Migas			Total	% Perubahan thd n-1
	Gas	Hasil Minyak	Pertanian	Industri Pengolahan	Pertambangan dan Lainnya		
(1)	(2)	(3)	(4)	(5)	(6)	(7)	(8)
2019	6,21	297,65	161,92	8.050,11	0,82	8.516,70	3,11
2020	–	384,06	203,57	7.499,55	1,12	8.088,30	-5,03
2021	–	438,98	178,58	10.114,74	1,13	10.733,44	32,70
2022	1,34	558,24	156,29	11.022,59	1,78	11.740,23	9,38
2023	1,14	357,10	216,88	9.648,68	1,57	10.225,37	-12,90

Tabel 1 di atas menunjukkan perkembangan nilai ekspor migas dan non migas menurut sektornya. Dalam kurun waktu lima tahun terakhir, komoditas ekspor masih didominasi oleh sektor industri pengolahan dengan nilai US\$7.000 juta sampai dengan US\$11.000 juta setiap tahunnya atau 92 hingga 94 persen dari nilai ekspor total. Pada Gambar 1 terlihat bahwa nilai ekspor non migas selalu lebih besar dari nilai ekspor migas. Selama lima tahun terakhir, total nilai ekspor tertinggi terjadi pada tahun tahun 2022 yaitu sebesar US\$11.740,23 juta. Pada tahun tersebut nilai ekspor migas (US\$559,58 juta) dan non migas (US\$11.180,66 juta) masing-masing juga berada pada angka tertinggi.



Gambar 1 Perkembangan Nilai Ekspor Migas dan Non Migas Jawa Tengah (juta US\$), 2019–2023

Penurunan nilai ekspor tahun 2023 secara lebih rinci dapat dilihat bulan ke bulan pada Gambar 2. Secara umum, nilai ekspor bulanan pada tahun 2023 menunjukkan angka yang lebih rendah dibandingkan 2022, kecuali pada bulan Mei dan Desember. Pada bulan Mei 2023, nilai ekspor mencapai pada angka tertinggi di tahun tersebut yaitu US\$955,02 juta. Sebaliknya, pada bulan Mei 2022 nilai ekspor berada di angka terendah pada tahun tersebut, yaitu US\$777,50 juta. Nilai ekspor tertinggi tahun 2022 terjadi di bulan Maret (US\$1.178,81 juta), sedangkan nilai ekspor terendah tahun 2023 berada di bulan April (US\$677,65 juta).



Gambar 2 Perkembangan Nilai Ekspor Jawa Tengah (juta US\$), 2022 dan 2023

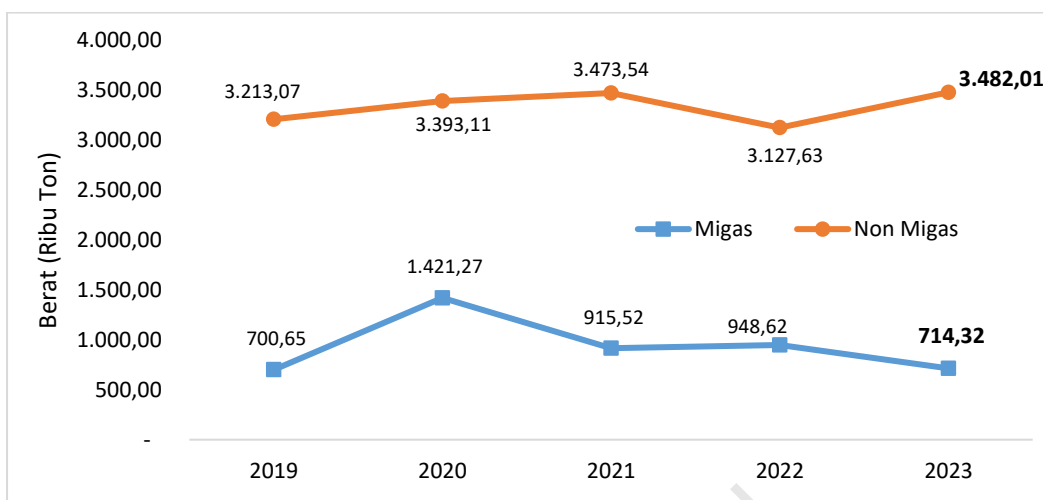
Berdasarkan pencatatan dokumen ekspor selama tahun 2023, terlihat pada Tabel 2, total nilai ekspor Jawa Tengah tahun 2023 tercatat sebesar US\$10.225,37 juta; terdiri dari ekspor non migas sebesar US\$9.867,13 juta dan ekspor migas sebesar US\$358,24 juta. Peranan komoditas non migas terhadap nilai ekspor total Jawa Tengah mencapai 96,50 persen, sedangkan komoditas migas sebesar 3,50 persen. Total nilai ekspor sektor industri pengolahan selama tahun 2023 senilai US\$9.648,68 juta atau 94,36 persen dari total nilai ekspor. Industri pengolahan masih mendominasi total nilai ekspor setiap bulannya selama tahun 2023.

Tabel 2 Nilai Ekspor Migas dan Non Migas Jawa Tengah (juta US\$), Januari–Desember 2023

Bulan	Migas		Non Migas			Total
	Gas	Hasil Minyak	Pertanian	Industri Pengolahan	Pertambangan dan Lainnya	
(1)	(2)	(3)	(4)	(5)	(6)	(7)
Januari	–	21,35	15,30	813,90	0,12	850,67
Februari	–	17,38	14,14	790,71	0,12	822,35
Maret	–	17,44	17,31	869,53	0,14	904,42
April	–	57,50	11,94	608,13	0,08	677,65
Mei	–	65,00	15,85	873,97	0,19	955,01
Juni	–	27,22	15,58	815,54	0,11	858,45
Juli	–	31,43	16,34	817,27	0,12	865,16
Agustus	–	38,60	26,45	820,43	0,16	885,64
September	–	18,57	24,39	743,82	0,14	786,92
Oktober	1,14	34,69	23,16	799,12	0,09	858,20
November	–	1,02	20,78	857,09	0,16	879,05
Desember	–	26,90	15,64	839,17	0,14	881,85
Total Ekspor	1,14	357,10	216,88	9.648,68	1,57	10.225,37
Peranan Ekspor (%)	0,01	3,49	2,12	94,36	0,02	100,00

3 Perkembangan Berat Ekspor Jawa Tengah

Perkembangan Berat ekspor Jawa Tengah, baik migas maupun non migas, selama lima tahun terakhir menunjukkan tren yang fluktuatif. Pada Gambar 3 terlihat bahwa berat ekspor non migas selalu lebih lebih besar dari berat ekspor migas. Pada tahun 2023, berat ekspor migas mengalami penurunan sedangkan berat ekspor non migas mengalami kenaikan dibanding tahun 2022. Dalam kondisi demikian total berat ekspor Jawa Tengah naik 2,95 persen dibandingkan total berat ekspor tahun 2022. Kenaikan tersebut disumbang oleh peningkatan berat ekspor non migas 11,33 persen, dimana kenaikan tersebut lebih besar dibandingkan dengan penurunan berat ekspor migas yang sebesar 24,70 persen. Untuk melihat perkembangan berat ekspor Jawa Tengah selama lima tahun terakhir (2019-2023) baik untuk komoditas migas maupun non migas dapat dilihat pada Gambar 3 berikut.



Gambar 3 Perkembangan Berat Ekspor Migas dan Non Migas Jawa Tengah (ribu ton), 2019–2023

Berdasarkan pencatatan dokumen ekspor selama tahun 2023, terlihat pada Tabel 3, total berat ekspor Jawa Tengah tahun 2023 tercatat sebesar 4.196,32 ribu ton. Berat ekspor tersebut terdiri dari ekspor non migas sebesar 3.482,01 ribu ton dan ekspor migas sebesar 714,32 ribu ton. Total berat ekspor Jawa Tengah selama tahun 2023 mengalami fluktuatif setiap bulannya. Total berat ekspor sektor industri pengolahan selama tahun 2023 senilai 3.396,80 ribu ton atau 80,95 persen dari total ekspor. Industri pengolahan mendominasi total berat ekspor setiap bulannya selama tahun 2023.

Tabel 3 Berat Ekspor Migas dan Non Migas Jawa Tengah (ribu ton), Januari–Desember 2023

Bulan	Migas		Non Migas			Total
	Gas	Hasil Minyak	Pertanian	Industri Pengolahan	Pertambangan dan Lainnya	
(1)	(2)	(3)	(4)	(5)	(6)	(7)
Januari	–	34,21	4,48	253,99	0,18	292,85
Februari	–	28,37	4,48	265,81	0,21	298,86
Maret	–	28,51	5,00	302,73	0,42	336,65
April	–	121,14	2,88	187,22	0,25	311,49
Mei	–	140,21	4,90	274,65	0,33	420,09
Juni	–	64,34	5,41	250,83	0,17	320,75
Juli	–	64,59	6,33	307,94	0,18	379,04
Agustus	–	65,57	12,66	299,12	0,27	377,63
September	–	33,59	12,87	290,76	0,20	337,42
Oktober	1,58	67,17	10,48	358,53	0,18	437,94
November	–	1,18	7,94	328,87	0,23	338,20
Desember	–	63,86	4,98	276,36	0,19	345,40
Total Ekspor	1,58	712,74	82,40	3.396,80	2,81	4.196,32
Peranan Ekspor (%)	0,04	16,98	1,96	80,95	0,07	100,00

4 Provinsi Pelabuhan Muat Ekspor Jawa Tengah

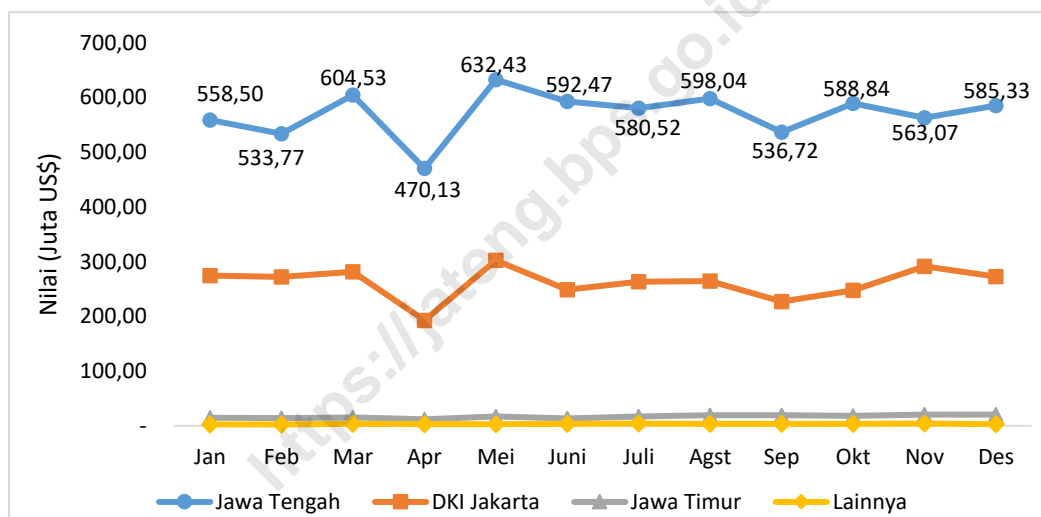
Ekspor barang Jawa Tengah selama lima tahun terakhir tidak hanya dimuat melalui pelabuhan-pelabuhan yang berada di wilayah Jawa Tengah saja akan tetapi juga melalui pelabuhan-pelabuhan yang berada di luar provinsi Jawa Tengah. Hal ini seperti terlihat pada Tabel 4. Selama tahun 2023 tercatat sejumlah 21 pelabuhan muat yang menjadi sarana pengiriman ekspor barang asal Jawa Tengah. Ke-21 pelabuhan tersebut tersebar di 12 provinsi yang berada di wilayah Indonesia yaitu DKI Jakarta, Jawa Timur, Kalimantan Utara, Kalimantan Barat, DI Yogyakarta, Riau, Bali, Sumatera Utara, Sulawesi Utara, Kepulauan Riau, Nusa Tenggara Timur, dan di Jawa Tengah sendiri.

Tabel 4 Nilai Ekspor Jawa Tengah Menurut Provinsi Pelabuhan Muat (juta US\$), 2019–2023

Provinsi Pelabuhan Muat	Tahun					Peranan 2023 (%)
	2019	2020	2021	2022	2023	
(1)	(2)	(3)	(4)	(5)	(6)	(7)
Jawa Tengah	6.428,48	6.107,66	7.520,54	7.908,40	6.844,35	66,94
DKI Jakarta	1.909,62	1.817,83	2.878,54	3.496,75	3.139,20	30,70
Jawa Timur	131,04	128,90	308,91	300,23	201,22	1,97
Riau	–	–	1,77	7,75	16,66	0,16
Kalimantan Utara	19,20	14,71	12,23	15,83	11,56	0,11
Kalimantan Barat	11,44	9,51	6,65	7,76	10,50	0,10
Bali	7,33	6,70	0,66	1,59	1,20	0,01
D.I. Yogyakarta	3,21	0,44	4,07	0,21	0,54	0,01
Sulawesi Utara	–	–	0,03	0,01	0,10	0,00
Nusa Tenggara Timur	0,17	0,00	–	0,00	0,02	0,00
Kepulauan Riau	6,21	2,37	–	0,09	0,01	0,00
Sumatera Utara	–	0,18	0,04	0,01	0,00	0,00
Jambi	–	–	–	0,37	–	–
Jawa Barat	–	–	–	0,56	–	–
Kalimantan Tengah	–	–	–	0,35	–	–
Kalimantan Timur	–	–	–	0,32	–	–
Sulawesi Tenggara	–	–	–	0,00	–	–
Total Ekspor	8.516,70	8.088,30	10.733,44	11.740,23	10.225,37	100,00

Komposisi peranan pengiriman barang ekspor Jawa Tengah tahun 2023 sebesar 66,94 persen dimuat melalui pelabuhan/bandara yang berada di Jawa Tengah (Pelabuhan Tanjung Emas, Pelabuhan Tanjung Intan Cilacap, Bandara Ahmad Yani Semarang dan Bandara Adi Soemarmo), sebesar 30,70 persen dimuat melalui pelabuhan/bandara di Provinsi DKI Jakarta (Pelabuhan Tanjung Priok dan Bandara Soekarno Hatta), 1,97 persen dimuat melalui pelabuhan/bandara di Jawa Timur (Pelabuhan Tanjung Perak dan Bandara Juanda). Selebihnya (dibawah 1 persen) dimuat

melalui Nunukan-Kalimantan Utara, Nanga Badau-Kalimantan Barat, Dumai-Riau, Tarakan-Kalimantan Utara, Lingkas Tarakan-Kalimantan Utara, Bandara Ngurah Rai-Bali, Yogyakarta *International Airport* (YIA)-DIY, Tanjung Uban-Kepulauan Riau, Benoa-Bali, Petta-Sumatera Utara, Belawan-Sumatera Utara, Atapupu-Nusa Tenggara Timur, dan Sekupang-Kepulauan Riau. Nilai ekspor barang asal Jawa Tengah yang dimuat di Provinsi DKI Jakarta mencapai US\$3.139,20 juta, yang dimuat di Provinsi Jawa Timur sebesar US\$201,22 juta, dan terbesar yang dimuat dari Pelabuhan di Provinsi Jawa Tengah sendiri sebesar US\$6.844,35 juta. Hal ini secara rinci dapat dilihat pada Gambar 4 dan Lampiran 5.



Gambar 4 Perkembangan Nilai Ekspor Jawa Tengah Menurut Provinsi Pelabuhan Muat (juta US\$), Januari–Desember 2023

5 Negara Tujuan Utama Ekspor Non Migas Jawa Tengah

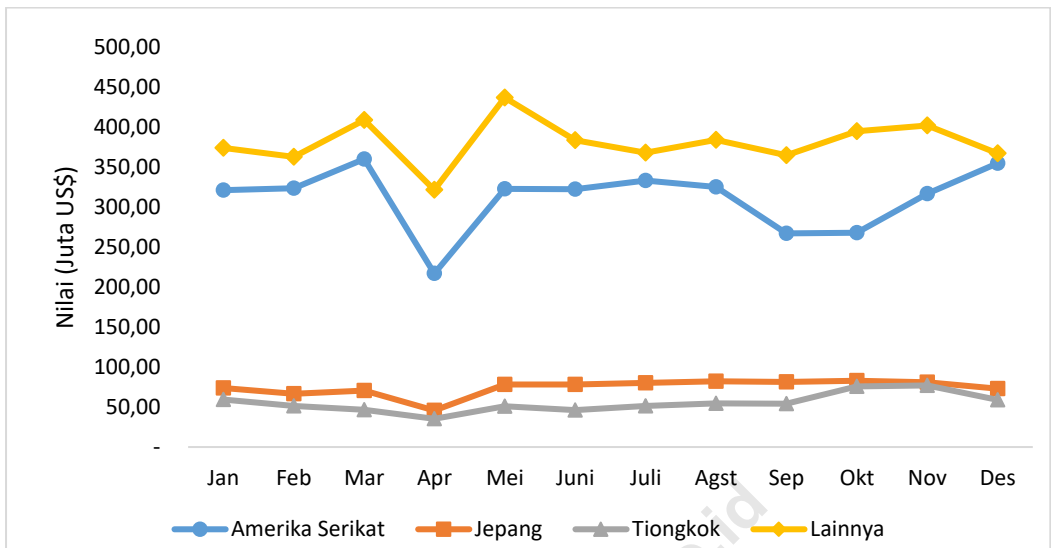
Ditinjau dari negara tujuan utama ekspor barang non migas asal Jawa Tengah, terlihat pada Tabel 5, Amerika Serikat masih merupakan negara pangsa pasar terbesar ekspor non migas Jawa Tengah selama lima tahun terakhir. Nilai barang non migas asal Jawa Tengah yang diekspor ke Amerika Serikat sepanjang tahun 2023 mencapai US\$3.736,58 juta atau 37,87 persen dari total ekspor non migas. Berada di urutan kedua adalah negara Jepang dengan nilai ekspor mencapai US\$894,91 juta (9,07 persen), kemudian disusul berturut-turut ke negara Tiongkok sebesar US\$662,72 juta (6,72

persen), Jerman sebesar US\$322,11 juta (3,26 persen), Korea Selatan sebesar US\$314,18 juta (3,18 persen), Belanda sebesar US\$308,29 (3,12 persen) dan ke negara-negara lainnya dengan nilai ekspor di bawah US\$300 juta. Nilai ekspor non migas dari 10 negara tujuan utama memiliki *share* lebih dari 71 persen dari total ekspor non migas selama lima tahun terakhir.

Tabel 5 Nilai Ekspor Non Migas Jawa Tengah Menurut Negara Tujuan Utama (juta US\$), 2019–2023

Negara Tujuan	Tahun					Peranan 2023 (%)
	2019	2020	2021	2022	2023	
(1)	(2)	(3)	(4)	(5)	(6)	(7)
Amerika Serikat	2.785,25	2.671,89	4.213,02	4.660,93	3.736,58	37,87
Jepang	936,06	883,71	942,80	966,22	894,91	9,07
Tiongkok	675,64	623,58	710,90	621,29	662,72	6,72
Jerman	371,67	351,81	434,29	495,70	322,11	3,26
Korea Selatan	295,11	286,73	333,70	330,00	314,18	3,18
Belanda	195,63	212,01	261,33	270,22	308,29	3,12
India	230,51	154,58	238,59	267,40	276,46	2,80
Australia	149,51	161,01	205,67	233,53	218,34	2,21
Malaysia	169,41	161,77	186,72	231,51	213,31	2,16
Taiwan	119,57	124,31	124,83	129,08	130,04	1,32
Total 10 Negara Tujuan	5.928,36	5.631,40	7.651,86	8.205,88	7.076,95	71,72
Negara Lainnya	2.284,48	2.072,84	2.642,59	2.974,78	2.790,19	28,28
Total Ekspor Non Migas	8.212,84	7.704,24	10.294,45	11.180,66	9.867,13	100,00
%10 Negara terhadap Total	72,18	73,09	74,33	73,39	71,72	

Pada Gambar 5 ditampilkan perkembangan nilai ekspor non migas Jawa Tengah menurut tiga besar negara tujuan utama per bulan selama periode tahun 2023. Amerika Serikat menduduki negara pangsa pasar terbesar ekspor non migas Jawa Tengah selama Januari-Desember 2023. Nilai ekspor non migas dari Amerika Serikat, Jepang, dan Tiongkok memiliki *share* lebih dari 50 persen dari total ekspor non migas pada setiap bulannya selama tahun 2023.



Gambar 5 Perkembangan Nilai Ekspor Non Migas Jawa Tengah Menurut Negara Tujuan Utama (juta US\$), Januari–Desember 2023

6 Komoditas Ekspor Non Migas Jawa Tengah

Produk ekspor barang asal Jawa Tengah didominasi oleh ekspor barang non migas. Seperti telah dibahas sebelumnya, selama lima tahun terakhir periode 2019 sampai 2023, peranan ekspor non migas Jawa Tengah berada pada kisaran angka 95 persen hingga 96 persen, sedangkan peranan ekspor migas hanya berkisar antara 3 persen sampai 4 persen. Ekspor migas tahun 2023 menunjukkan penurunan dibandingkan tahun sebelumnya. Hal ini menandakan bahwa pemerintah perlu segera mengambil kebijakan untuk lebih meningkatkan ekspor non migas. Karena itu diperlukan gambaran data ekspor Jawa tengah yang dirinci menurut komoditas barang sehingga diketahui produk-produk apa saja yang menjadi komoditas unggulan dari ekspor Jawa Tengah, terutama komoditas non migas.

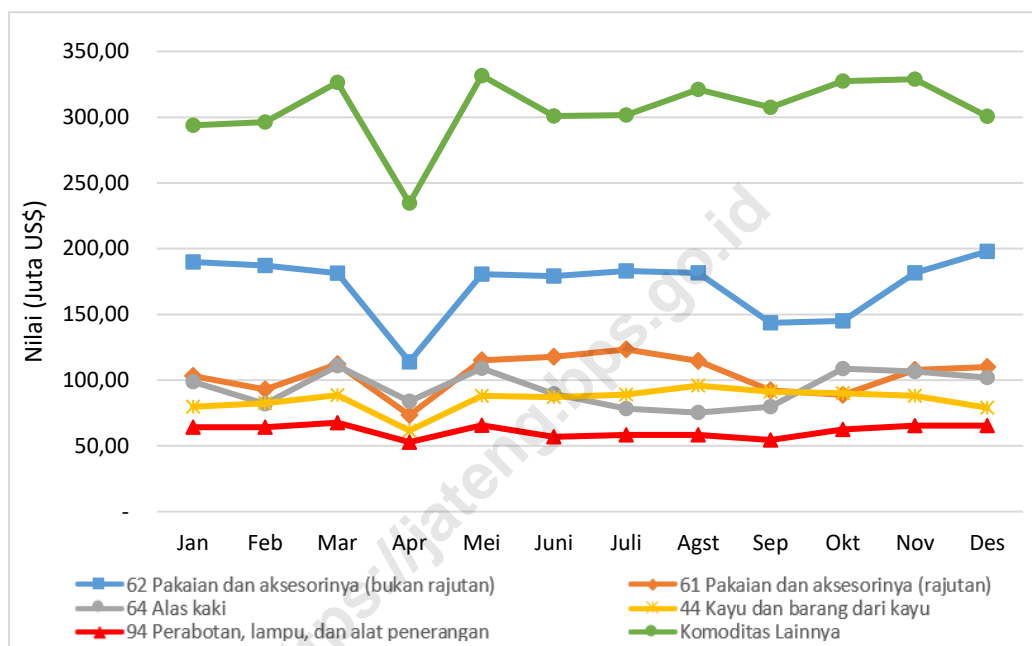
Tabel 6 Nilai Ekspor Non Migas Jawa Tengah Menurut 10 Komoditas Utama (juta US\$), 2019–2023

Komoditas (HS 2 Digit)	Tahun					Peranan 2023 (%)
	2019	2020	2021	2022	2023	
(1)	(2)	(3)	(4)	(5)	(6)	(7)
62 Pakaian dan aksesorinya (bukan rajutan)	2.044,02	1.750,95	2.025,87	2.450,16	2.064,61	20,92
61 Pakaian dan aksesorinya (rajutan)	955,44	876,22	1.258,24	1.448,69	1.250,93	12,68
64 Alas kaki	496,80	534,59	872,74	1.282,64	1.124,41	11,40
44 Kayu dan barang dari kayu	903,14	863,03	1.169,42	1.129,59	1.020,50	10,34
94 Perabotan, lampu, dan alat penerangan	665,48	659,62	921,37	933,42	735,86	7,46
42 Barang dari kulit samak	284,40	307,21	507,54	672,39	679,73	6,89
85 Mesin dan perlengkapan elektrik serta bagiannya	274,94	296,33	380,80	390,83	403,22	4,09
55 Serat stafel buatan	589,18	336,18	446,41	324,32	274,59	2,78
67 Barang dari bulu unggas, bunga artifisial, dan wig	195,20	174,70	246,82	306,73	227,39	2,30
15 Lemak dan minyak hewani/nabati	153,55	201,39	260,21	218,85	218,87	2,22
Total 10 Komoditas	6.562,15	6.000,22	8.089,41	9.157,61	8.000,10	81,08
Komoditas Lainnya	1.650,69	1.704,02	2.205,04	2.023,05	1.867,04	18,92
Total Ekspor Non Migas	8.212,84	7.704,24	10.294,45	11.180,66	9.867,13	100,00
%10 Komoditas terhadap Total	79,90	77,88	78,58	81,91	81,08	

Pada Tabel 6 ditampilkan perkembangan ekspor non migas sepuluh komoditas utama Jawa Tengah selama lima tahun terakhir. Sepuluh komoditas utama tersebut memiliki *share* lebih dari 75 persen dari total ekspor non migas Jawa Tengah setiap tahunnya. Dalam pembahasan ini komoditas barang ekspor Jawa Tengah digolongkan menurut kode *Harmonized System* (HS) 2 digit. Selanjutnya pada lampiran 3 dan Lampiran 7, berat dan nilai ekspor digolongkan menurut kode HS 4 digit.

Selama tahun 2023 komoditas yang mendominasi ekspor non migas Jawa Tengah adalah produk Pakaian dan Aksesorinya (Bukan Rajutan) (HS 62) yang nilainya mencapai US\$2.064,61 juta atau berkontribusi sebesar 20,92 persen terhadap total nilai ekspor non migas Jawa Tengah. Ekspor produk Pakaian dan Aksesorinya (Rajutan) (HS 61) menempati urutan kedua dengan nilai ekspor US\$1.250,93 juta atau kontribusi terhadap total ekspor non migas sebesar 12,68 persen. Selanjutnya, nilai ekspor produk Alas Kaki (HS 64) menempati urutan ketiga dengan nilai ekspor tercatat sebesar US\$1.124,41 juta dengan peranan sebesar 11,40 persen terhadap total ekspor non migas Jawa Tengah. Dibandingkan kondisi tahun 2022, urutan komoditas berdasarkan nilai ekspor terbesar tidak mengalami perubahan urutan yang berarti akan tetapi

perubahan terjadi pada besaran nilai ekspornya yang mayoritas mengalami penurunan. Untuk perkembangan nilai ekspor non migas komoditas utama per bulan selama tahun 2023 terlihat pada Gambar 6 di bawah ini. Selain secara total selama tahun 2023, komoditas Pakaian dan Aksesorinya (Bukan Rajutan) (HS 62) juga mendominasi ekspor Jawa Tengah di setiap bulannya selama tahun 2023.



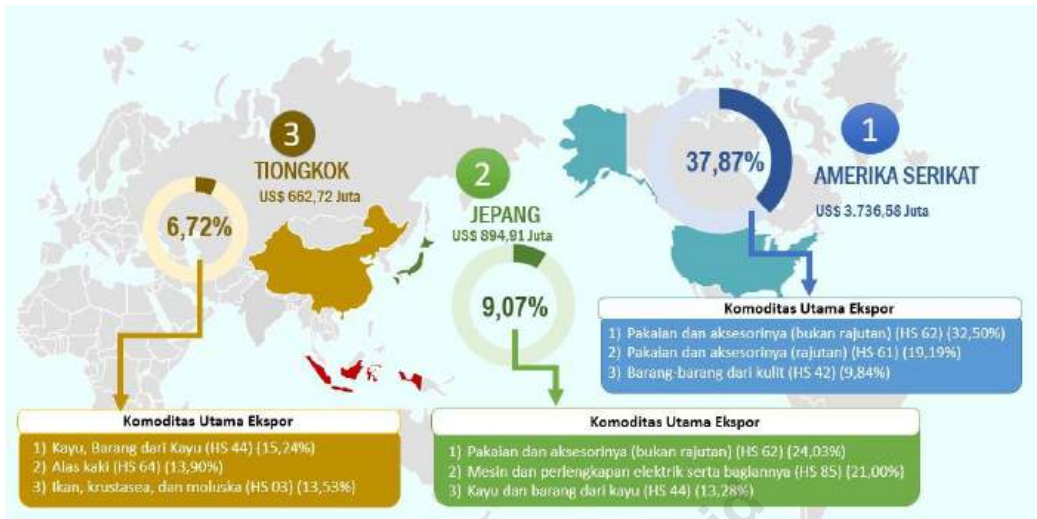
Gambar 6 Perkembangan Nilai Ekspor Non Migas Jawa Tengah Menurut Komoditas Utama (juta US\$), Januari–Desember 2023

Di atas telah dibahas mengenai komoditas yang menjadi produk unggulan ekspor non migas Jawa Tengah selama tahun 2019-2023. Selanjutnya dan tidak kalah penting adalah mengenai negara mana saja yang menjadi sasaran utama produk ekspor unggulan tersebut. Pada Tabel 7 dapat dilihat negara utama menjadi pangsa pasar utama dari produk ekspor unggulan Jawa Tengah pada tahun 2023.

Tabel 7 Negara Tujuan Utama Ekspor Non Migas Komoditas Utama Barang Asal Jawa Tengah, 2023

Komoditas (HS2 Digit)	Negara Tujuan Ekspor Utama	Nilai Ekspor ke Negara Tujuan Utama (Juta US\$)	Persentase terhadap Total Ekspor Komoditas
(1)	(2)	(3)	(4)
62 Pakaian dan aksesorinya (bukan rajutan)	Amerika Serikat	1.214,39	58,82
61 Pakaian dan aksesorinya (rajutan)	Amerika Serikat	717,01	57,32
42 Barang-barang dari Kulit	Amerika Serikat	367,56	54,07
94 Perabotan, lampu, dan alat penerangan	Amerika Serikat	310,55	42,20
64 Alas kaki	Amerika Serikat	245,05	21,79
85 Mesin dan perlengkapan elektrik serta bagiannya	Jepang	187,93	46,61
44 Kayu dan barang dari kayu	Amerika Serikat	185,02	18,13
67 Barang dari bulu unggas, bunga artifisial, dan wig	Amerika Serikat	169,02	74,33
55 Serat stapel buatan	India	65,98	24,03
15 Lemak dan minyak hewani/nabati	Tiongkok	39,71	18,14

Amerika Serikat menjadi pangsa pasar utama produk ekspor asal Jawa Tengah unggulan pertama yaitu produk pakaian dan aksesorinya (Bukan Rajutan) (HS 62) dengan nilai ekspor sebesar US\$1.214,39 juta (58,82 persen dari total ekspor komoditas tersebut), kedua yaitu produk pakaian dan aksesorinya (Rajutan) (HS 61) dengan nilai ekspor sebesar US\$717,01 juta (57,32 persen), kemudian produk barang-barang dari kulit (HS 42) dengan nilai US\$367,56 juta (54,07 persen), produk perabotan lampu dan alat penerangan (HS 94) dengan nilai US\$310,55 juta, produk alas kaki (HS 64) dengan nilai US\$245,05 juta, kayu dan barang dari kayu (HS 44) dengan nilai US\$185,02 juta, dan produk barang dari bulu unggas, bunga artifisial dan wig (HS 67) dengan nilai US\$169,02 juta. Selain Amerika Serikat, Jepang menjadi pangsa pasar utama produk mesin dan perlengkapan elektrik serta bagiannya (HS 85) dengan nilai ekspor sebesar US\$187,93 juta atau 46,61 persen dari total ekspor komoditas tersebut. India menjadi pangsa pasar utama untuk produk serat stapel buatan (HS 55) dengan nilai sebesar US\$65,98 juta (24,03 persen). Tiongkok menjadi pangsa pasar utama produk lemak dan minyak hewan/nabati (HS 15) dengan nilai ekspor sebesar US\$39,71 juta (18,14 persen). Rincian selengkapnya dapat dilihat pada Lampiran 6.



Gambar 7 Peta Tujuan Negara Utama dari Komoditas Ekspor Non Migas Jawa Tengah, 2023

Komoditas utama ekspor non migas yang diekspor ke tiga negara tujuan utama ekspor Jawa Tengah ditampilkan pada Gambar 7. Pangsa pasar terbesar ekspor Jawa Tengah tahun 2023 adalah ke negara Amerika Serikat pada peringkat pertama, kemudian Jepang, dan Tiongkok. Nilai ekspor ke Amerika Serikat tahun 2023 sebesar US\$3.736,58 juta atau menyumbang 37,87 persen terhadap total nilai ekspor dengan komoditas utama pakaian dan aksesorinya (bukan rajutan) (HS 62), pakaian dan aksesorinya (rajutan) (HS 61) dan barang-barang dari kulit (HS 42).

DAFTAR PUSTAKA

Kementerian Keuangan Direktorat Jenderal Bea dan Cukai, 2022. *Buku Tarif Kepabeanan Indonesia (BTKI) 2022*. <https://www.beacukai.go.id/arsip/lan/BTKI-2022.html>.

BPS, 2023. *Statistik Ekspor Provinsi Jawa Tengah 2022*. Semarang: Badan Pusat Statistik Provinsi Jawa Tengah.

BPS, 2024. *Statistik Perdagangan Luar Negeri Indonesia Ekspor 2023 Buku I*. Jakarta: Badan Pusat Statistik.

<https://jateng.bps.go.id>

LAMPIRAN

<https://jatimng.bps.go.id>

Lampiran 1
Berat dan Nilai Ekspor Jawa Tengah Menurut Negara Tujuan, 2023

No	Negara Tujuan	Berat (kg)	Nilai FOB (US\$)
(1)	(2)	(3)	(4)
A	Benua ASIA	2.525.867.011	3.774.957.675
1	Afghanistan	5.314	57.139
2	Bahrain	1.508.802	2.283.475
3	Bangladesh	183.738.985	39.875.739
4	Bhutan	2	27
5	Brunei Darussalam	2.159.389	2.419.973
6	East Timor	7.237.280	10.249.831
7	Hongkong	10.742.544	62.168.791
8	India	147.982.314	277.336.506
9	Irak	21.972.814	19.663.447
10	Iran	812.353	1.263.529
11	Israel	3.800.121	22.592.302
12	Jepang	252.546.134	894.912.577
13	Jordan	17.035.422	17.718.393
14	Kamboja	4.431.661	5.712.352
15	Korea Selatan	179.193.309	314.181.340
16	Kuwait	7.935.529	7.491.994
17	Laos	74	14.299
18	Lebanon	12.086.146	9.764.913
19	Makau	16.120	300.022
20	Maladewa	1.057.108	4.363.713
21	Malaysia	433.547.270	356.769.724
22	Mongolia	25.992	120.276
23	Myanmar	1.855.460	5.630.781
24	Nepal	246.986	596.523
25	Oman	2.048.695	5.073.184
26	Pakistan	8.893.961	11.244.360
27	Palestina	36.270	43.524
28	Papua Nugini	1.786.754	4.768.183
29	Philipina	60.547.448	123.389.529
30	Qatar	2.894.080	4.255.957
31	Saudi Arabia	38.276.222	55.439.926
32	Singapura	441.490.939	265.657.269
33	Srilanka	4.865.373	9.352.621
34	Syria	66.164	43.493
35	Taiwan	96.108.323	130.040.815
36	Thailand	38.379.907	112.720.301
37	Tiongkok	460.895.650	700.764.464
38	Turki	21.522.825	64.378.563
39	Uni Emirat Arab	29.333.991	115.805.098
40	Viet Nam	27.596.018	114.638.599
41	Yaman	1.187.263	1.854.125

Lanjutan Lampiran 1
Berat dan Nilai Ekspor Jawa Tengah Menurut Negara Tujuan, 2023

No	Negara Tujuan	Berat (kg)	Nilai FOB (US\$)
(1)	(2)	(3)	(4)
B	Benua AFRIKA	228.198.668	339.013.209
42	Afrika Selatan	7.216.211	36.235.789
43	Aljazair	7.162.473	7.054.863
44	Angola	5.435.524	5.374.195
45	Benin	26.381.323	26.040.666
46	Botswana	312.274	216.734
47	Comoros	191.916	199.320
48	Djibouti	21.536.674	23.732.326
49	Equatorial Guinea	250.370	322.184
50	Ethiopia	1.757.391	3.549.722
51	Gabon	89.285	213.264
52	Gambia	4.702.941	4.845.766
53	Ghana	2.205.200	2.646.833
54	Guinea	233.867	468.723
55	Guinea Bissau	129.000	89.655
56	Kamerun	363.700	422.308
57	Kenya	3.043.362	6.207.522
58	Kongo	6.402.500	6.417.321
59	Liberia	280.620	395.160
60	Libya	1.260.247	2.198.795
61	Madagaskar	589.895	890.382
62	Mali	~0	13
63	Maroko	3.416.745	10.169.528
64	Mauritania	14.451.878	14.542.013
65	Mauritius	3.345.135	8.099.896
66	Mayotte	29.227	65.434
67	Mesir	32.238.080	70.113.977
68	Mozambique	159.724	160.184
69	Namibia	112.940	159.679
70	Nigeria	10.533.668	12.258.895
71	Pantai Gading	7.334.753	7.689.853
72	Rep Dem Kongo	814.898	1.126.677
73	Reunion	1.914.439	2.840.187
74	Rwanda	303	6.344
75	Senegal	12.494.201	13.615.833
76	Seychelles	259.963	974.319
77	Sierra Leone	231.524	335.609
78	Somalia	6.531.827	22.244.210
79	Sudan	234.021	762.593
80	Swaziland	~0	6
81	Tanzania	25.818.881	25.230.967
82	Togo	17.052.301	17.484.988
83	Tunisia	1.598.101	3.324.938
84	Uganda	943	1.794
85	Zambia	25	218
86	Zimbabwe	80.320	283.526

Lanjutan Lampiran 1
Berat dan Nilai Ekspor Jawa Tengah Menurut Negara Tujuan, 2023

No	Negara Tujuan	Berat (kg)	Nilai FOB (US\$)
(1)	(2)	(3)	(4)
C	Benua AUSTRALIA	697.506.260	239.194.662
87	American Samoa	2.012	11.938
88	Australia	693.029.913	218.512.175
89	Cook Islands	1.847	28.848
90	Fed. Micronesia	37.783	39.030
91	Fiji	764.552	2.167.806
92	Guam	6	432
93	Kaledonia Baru	282.530	560.636
94	Kiribati	11.112	56.260
95	Marshall Islands	24.721	66.145
96	Northern Mariana Islands	17.703	38.884
97	Samoa	74.455	231.203
98	Selandia Baru	2.618.258	16.450.388
99	Solomon Islands	392.255	598.535
100	St Vincent & Grenada	13.230	20.573
101	Tonga	190.491	296.435
102	Vanuatu	45.394	115.374
D	Benua AMERIKA	486.105.372	4.305.933.140
103	Amerika Serikat	395.983.783	3.736.583.860
104	Anguilla	16.433	27.645
105	Argentina	2.464.977	15.749.313
106	Aruba	39.892	141.024
107	Bahama	39.626	443.906
108	Barbados	12.756	68.499
109	Belize	6.535	50.007
110	Bermuda	160	3.687
111	Bolivia	11.176	258.067
112	Brazil	29.296.293	87.280.760
113	Cayman Islands	44.327	247.010
114	Chili	2.056.776	23.542.813
115	Colombia	3.986.103	22.747.130
116	Costa Rica	339.449	1.659.932
117	Curacao	17.312	15.323
118	Dominica	69.165	69.175
119	Ekuador	455.288	1.713.382
120	El Salvador	301.257	4.291.500
121	French Guiana	76.161	174.660
122	French Polynesia	197.804	1.037.359
123	Grenada	49.624	58.386
124	Guadeloupe	442.830	1.359.078

Lanjutan Lampiran 1
Berat dan Nilai Ekspor Jawa Tengah Menurut Negara Tujuan, 2023

No	Negara Tujuan	Berat (kg)	Nilai FOB (US\$)
(1)	(2)	(3)	(4)
125	Guatemala	1.081.358	5.627.611
126	Guyana	294.363	431.299
127	Haiti	2.266.487	3.047.533
128	Honduras	240.097	611.067
129	Jamaica	750.628	2.096.310
130	Kanada	15.397.459	202.621.880
131	Martinique	234.972	694.639
132	Meksiko	17.849.626	127.920.257
133	Netherlands Antilles	195.677	762.770
134	Nikaragua	12	77
135	Panama	1.844.672	19.923.884
136	Paraguay	686.116	2.274.902
137	Peru	4.942.348	29.613.385
138	Puerto Rico	220.546	657.645
139	Rep Dominica	1.234.187	3.130.709
140	Saint Lucia	43.325	139.111
141	Suriname	163.798	302.453
142	Trinidad & Tobago	934.865	994.947
143	Turks & Caicos Islands	34.937	259.131
144	U.S. Virgin Islands	23.917	179.746
145	Uruguay	1.302.666	6.250.581
146	Venezuela	455.590	870.689
E	Benua EROPA	258.643.333	1.566.266.472
147	Albania	710.507	1.609.197
148	Armenia	1.768	47.698
149	Austria	652.800	10.256.878
150	Azerbaijan	241.390	300.303
151	Belanda	65.279.177	308.484.872
152	Belarusia	514.281	620.030
153	Belgia	25.839.359	193.957.798
154	Bosnia & Herzegovina	88	11.804
155	Bulgaria	242.392	740.099
156	Cheska	712.012	8.427.772
157	Cyprus	394.934	1.397.023
158	Denmark	3.227.460	12.770.357
159	Estonia	886.316	1.831.600
160	Fed Russia	2.514.380	5.389.054
161	Finlandia	910.557	2.105.971
162	Georgia	2.037.075	4.167.520
163	Hungaria	497.050	4.481.637
164	Iceland	27.532	53.541
165	Inggris	47.523.133	227.096.112
166	Irlandia	2.435.776	6.358.694
167	Italia	12.064.645	90.389.092

Lanjutan Lampiran 1
Berat dan Nilai Ekspor Jawa Tengah Menurut Negara Tujuan, 2023

No	Negara Tujuan	Berat (kg)	Nilai FOB (US\$)
(1)	(2)	(3)	(4)
168	Jerman	39.025.141	322.113.561
169	Kazakhstan	186.195	2.432.907
170	Kroasia	1.368.253	3.256.152
171	Kyrgyzstan	17.416	99.157
172	Latvia	5.599.900	8.690.131
173	Liechtenstein	23.949	354.284
174	Lithuania	554.801	1.091.552
175	Luksemburg	3.073	88.073
176	Malta	119.337	1.051.536
177	Monaco	91.051	1.641.099
178	Montenegro	98.618	138.998
179	Norwegia	428.609	2.305.491
180	Perancis	11.623.452	96.453.109
181	Polandia	7.567.876	63.233.664
182	Portugal	3.363.665	24.682.542
183	Rep Macedonia	94	7.366
184	Rep Moldova	18.000	26.164
185	Rumania	1.236.749	3.610.912
186	Serbia	101.261	1.753.986
187	Slovakia	111.616	611.688
188	Slovenia	559.256	3.891.036
189	Spanyol	12.050.752	81.094.914
190	Swedia	1.893.347	33.159.890
191	Swiss	304.943	8.275.637
192	Turkmenistan	86.841	130.598
193	Ukraina	124.066	1.497.659
194	Uzbekistan	269.306	368.164
195	Yunani	5.103.137	23.709.153
TOTAL EKSPOR		4.196.320.645	10.225.365.159

Lampiran 2
Berat dan Nilai Jawa Tengah Menurut Kode HS 2 Digit, 2023

No	Kode dan Uraian HS 2 Digit	Berat (kg)	Nilai FOB (US\$)
(1)	(2)	(3)	(4)
1	01 Binatang hidup	204	24.349
2	02 Daging hewan	54.116	1.245.149
3	03 Ikan, krustasea, dan moluska	52.591.095	171.806.202
4	04 Susu, mentega, dan telur	87.155	75.556.956
5	05 Produk hewani	6.566.666	4.666.885
6	06 Pohon hidup dan bunga potong	1.312.150	3.589.673
7	07 Sayuran	31.298.335	37.691.525
8	08 Buah-buahan	694.597	1.198.327
9	09 Kopi, teh, dan rempah-rempah	25.109.163	72.987.863
10	10 Serealia	92.357	148.926
11	11 Hasil penggilingan	29.425.104	16.214.623
12	12 Biji dan buah mengandung minyak	9.859.263	20.603.463
13	13 Lak, getah, dan damar	1.992.743	2.721.387
14	14 Bahan anyaman nabati	9.542.938	7.213.341
15	15 Lemak dan minyak hewani/nabati	223.889.022	218.865.536
16	16 Olahan dari daging, ikan, krustasea, dan moluska	7.222.347	105.892.743
17	17 Gula dan kembang gula	65.872.024	54.758.859
18	18 Kakao dan olahannya	21.611	375.601
19	19 Olahan dari tepung	11.022.179	23.395.814
20	20 Olahan dari sayuran, buah, dan kacang	2.989.163	9.941.341
21	21 Berbagai makanan olahan	19.657.587	56.871.170
22	22 Minuman, alkohol, dan cuka	17.644.826	20.934.147
23	23 Ampas dan sisa industri makanan	2.153.024	751.284
24	24 Tembakau dan rokok	7.739.183	91.219.504
25	25 Garam, belerang, batu, dan semen	832.565.890	29.766.917
26	27 Bahan bakar mineral	715.197.309	358.426.606
27	28 Bahan kimia anorganik	238.939	115.761
28	29 Bahan kimia organik	9.887.752	36.447.299
29	30 Produk Industri Farmasi	854.710	5.866.273
30	31 Pupuk	76.831.202	1.583.616
31	32 Sari bahan samak dan celup	434.593	1.495.585
32	33 Minyak Atsiri, Kosmetik Wangi-wangian	4.739.202	47.520.648
33	34 Sabun dan preparat pembersih	4.506.570	6.238.585
34	35 Perekat, enzim	211.289	613.722
35	36 Bahan peledak, korek api, dan kembang api	115.020	346.641
36	37 Barang fotografi atau sinematografi	1.003	14.107
37	38 Berbagai produk kimia	87.362.465	170.881.510
38	39 Plastik dan barang dari plastik	27.005.807	71.425.712
39	40 Karet dan barang dari karet	16.511.504	22.139.077
40	41 Jangat dan kulit mentah/samak	9.469	371.856
41	42 Barang-barang dari Kulit	38.280.387	679.727.636
42	43 Kulit berbulu, bulu tiruan, dan barang daripadanya	1.074	22.878
43	44 Kayu dan barang dari kayu	1.170.130.919	1.020.498.429
44	45 Gabus dan barang dari gabus	180	912
45	46 Barang anyaman	1.688.223	7.565.430
46	47 Pulp dari kayu	34.997	9.723
47	48 Kertas, karton, dan barang daripadanya	45.226.969	73.689.372
48	49 Produk industri percetakan	2.269.094	12.282.574
49	50 Sutera	1.099	23.105
50	51 Wol, bulu hewan halus atau kasar	823	5.233

Lanjutan Lampiran 2
Berat dan Nilai Jawa Tengah Menurut Kode HS 2 Digit, 2023

No	Kode dan Uraian HS 2 Digit	Berat (kg)	Nilai FOB (US\$)
(1)	(2)	(3)	(4)
51	52 Kapas	23.090.694	79.768.500
52	53 Serat tekstil nabati lainnya	505.234	394.327
53	54 Filamen buatan	36.126.716	74.115.510
54	55 Serat stapel buatan	129.402.777	274.588.472
55	56 Kain kempa, benang khusus, dan benang pintal	1.639.065	7.703.338
56	57 Karpet dan tekstil penutup lantai lainnya	55.396	181.889
57	58 Kain tenunan khusus	293.745	1.432.312
58	59 Kain tekstil dilapisi atau dilaminasi	126.978	627.264
59	60 Kain rajutan	1.082.372	8.266.342
60	61 Pakaian dan aksesorinya (rajutan)	49.083.784	1.250.928.160
61	62 Pakaian dan aksesorinya (bukan rajutan)	73.339.545	2.064.607.219
62	63 Barang tekstil jadi lainnya	8.750.097	24.501.215
63	64 Alas kaki	65.104.414	1.124.412.018
64	65 Tutup kepala dan bagiannya	141.281	3.007.294
65	66 Payung, tongkat, dan bagiannya	110.062	1.354.825
66	67 Barang dari bulu unggas, bunga artifisial, dan wig	5.615.167	227.392.312
67	68 Barang dari batu, semen, asbes, atau mika	15.770.487	10.295.177
68	69 Produk keramik	3.457.128	10.279.889
69	70 Kaca dan barang dari kaca	1.091.845	6.179.878
70	71 Logam mulia dan perhiasan/permata	89.978	153.227.969
71	72 Besi dan baja	185.838	512.759
72	73 Barang dari besi dan baja	11.590.412	36.787.629
73	74 Tembaga dan barang daripadanya	58.756	192.154
74	75 Nikel dan barang daripadanya	2	41
75	76 Aluminium dan barang daripadanya	403.373	1.452.417
76	78 Timbal dan barang daripadanya	~0	~0
77	79 Seng dan barang daripadanya	3.327	336.702
78	81 Logam tidak mulia lainnya	40	309
79	82 Perkakas dan peralatan dari logam tidak mulia	476.003	1.819.504
80	83 Berbagai barang logam tidak mulia	274.583	2.691.618
81	84 Mesin dan peralatan mekanis serta bagiannya	14.280.025	73.357.475
82	85 Mesin dan perlengkapan elektrik serta bagiannya	20.790.027	403.215.629
83	86 Kereta api, trem, dan bagiannya	11	575
84	87 Kendaraan dan bagiannya	382.543	2.617.905
85	88 Kendaraan udara dan bagiannya	36.669	193.187
86	89 Kapal, perahu, dan struktur terapung	900	54.191
87	90 Instrumen optik, fotografi, sinematografi, dan medis	404.149	21.360.942
88	91 Jam dan arloji serta bagiannya	845	3.636
89	92 Instrumen musik dan bagiannya	741.117	8.182.170
90	93 Senjata dan amunisi serta bagiannya	4	1.291
91	94 Perabotan, lampu, dan alat penerangan	160.730.022	735.861.865
92	95 Mainan, permainan dan keperluan olahraga	8.496.866	60.944.161
93	96 Berbagai barang buatan pabrik	1.530.884	4.291.094
94	97 Karya seni, barang kolektor, dan barang antik	34.738	663.139
95	98 Kendaraan bermotor dan komponennya (terbongkar tidak lengkap)	3.777	9.353
96	99 Piranti lunak, barang digital dan barang kiriman	75.632	1.797.631
TOTAL EKSPOR		4.196.320.645	10.225.365.159

Lampiran 3
Berat dan Nilai Ekspor Jawa Tengah Menurut Kode HS 4 Digit, 2023

No (1)	Kode dan Uraian HS 4 Digit (2)	Berat (kg) (3)	Nilai FOB (US\$) (4)
1	0106 Binatang hidup lainnya.	204	24.349
2	0202 Daging binatang jenis lembu, beku.	389	3.580
3	0207 Daging dan sisanya yang dapat dimakan, dari unggas dari pos 01.05, segar, dingin atau beku.	8.020	13.055
4	0208 Daging dan sisanya yang dapat dimakan dari binatang lainnya, segar, dingin atau beku.	15.650	158.663
5	0210 Daging dan sisanya yang dapat dimakan, diasinkan, dalam air garam, dikeringkan atau diasapi; tepung dan tepung kasar dari daging dan sisanya yang dapat dimakan.	30.056	1.069.851
6	0302 Ikan, segar atau dingin, tidak termasuk potongan ikan tanpa tulang dan daging ikan lainnya dari pos 03.04.	480.653	564.522
7	0303 Ikan, beku, tidak termasuk potongan ikan tanpa tulang dan daging ikan lainnya dari pos 03.04.	26.343.281	58.086.862
8	0304 Fillet dan daging ikan lainnya (dicincang maupun tidak), segar, dingin atau beku.	6.637.108	19.644.289
9	0305 Ikan, dikeringkan, diasinkan atau dalam air garam; ikan diasapi, dimasak maupun tidak sebelum atau selama proses pengasapan.	1.683.193	4.984.375
10	0306 Krustasea, bercangkang maupun tidak, hidup, segar, dingin, beku, dikeringkan, diasinkan atau dalam air garam; krustasea diasapi, dimasak maupun tidak sebelum atau selama proses pengasapan; krustasea, bercangkang, dikukus atau direbus, dingin, beku, dikeringkan, diasinkan atau dalam air garam maupun tidak.	4.804.791	39.116.405
11	0307 Moluska, bercangkang maupun tidak, hidup, segar, dingin, beku, dikeringkan, diasinkan atau dalam air garam; moluska diasapi, bercangkang maupun tidak, dimasak maupun tidak sebelum atau selama proses pengasapan.	12.330.588	48.895.067
12	0308 Invertebrata air selain krustasea dan moluska, hidup, segar, dingin, beku, dikeringkan, diasinkan atau dalam air garam; Invertebrata air selain krustasea dan moluska diasapi, dimasak maupun tidak sebelum atau selama proses pengasapan.	311.482	514.682
13	0402 Susu dan kepala susu, dipekatkan atau mengandung tambahan gula atau bahan pemanis lainnya.	13.938	3.719
14	0403 Yoghurt; susu mentega, susu dan kepala susu dikentalkan, kefir dan susu dan krim difermentasi atau diasamkan lainnya, dipekatkan atau mengandung tambahan gula atau bahan pemanis lainnya atau diberi rasa atau mengandung tambahan buah-buahan, kacang-kacangan atau kakao maupun tidak.	2.560	2.206
15	0405 Mentega dan lemak serta minyak lainnya yang diperoleh dari susu; dairy spreads.	2.490	11.541
16	0409 Madu alam.	960	440
17	0410 Serangga dan produk lainnya yang dapat dimakan berasal dari hewan, tidak dirinci atau termasuk dalam pos lainnya.	67.207	75.539.049
18	0501 Rambut manusia, tidak dikerjakan, dicuci atau digosok maupun tidak; sisa rambut manusia.	4.826	140.406
19	0505 Kulit dan bagian lainnya dari unggas, masih berbulu atau berbulu halus, bulu unggas dan bagiannya (pinggirannya dipangkas maupun tidak) dan bulu halus, tidak dikerjakan lebih lanjut selain dibersihkan, disucihamakan atau dikerjakan untuk pengawetan; bubuk dan sisa dari bulu atau bagiannya.	137.900	384.710
20	0506 Tulang dan teras tanduk, tidak dikerjakan, dihilangkan lemaknya, dikerjakan secara sederhana (tetapi tidak dipotong menjadi berbentuk), dikerjakan dengan asam atau dihilangkan gelatinnya; bubuk dan sisa dari produk tersebut.	10	5

Lanjutan Lampiran 3
Berat dan Nilai Ekspor Jawa Tengah Menurut Kode HS 4 Digit, 2023

No	Kode dan Uraian HS 4 Digit	Berat (kg)	Nilai FOB (US\$)
(1)	(2)	(3)	(4)
21	0508 Koral dan barang serupa itu, tidak dikerjakan atau dikerjakan secara sederhana tetapi tidak dikerjakan lebih lanjut; cangkang moluska, krustasea atau echinodermata dan cuttle-bone, tidak dikerjakan atau dikerjakan secara sederhana tetapi tidak dipotong menjadi berbentuk, bubuk dan sisanya.	5.637.290	1.510.709
22	0511 Produk hewani tidak dirinci atau termasuk dalam pos lain; binatang mati dari Bab 1 atau 3, tidak layak untuk dikonsumsi manusia.	786.639	2.631.056
23	0602 Tanaman hidup lainnya (termasuk akarnya), potongan dan cangkakan; sulur jamur.	98.216	262.531
24	0603 Bunga dan kuncup bunga potong dari jenis yang cocok untuk karangan bunga atau untuk keperluan pajangan, segar, dikeringkan, dicelup, dikelantang, diresapi, atau dikerjakan secara lain.	919.425	1.832.388
25	0604 Daun, dahan dan bagian lainnya dari tanaman, tanpa bunga atau kuncup bunga, dan rumput, lumut mosse dan lumut lichen, dari jenis yang cocok untuk karangan bunga atau keperluan pajangan, segar, dikeringkan, dicelup, dikelantang, diresapi atau diolah secara lain.	294.509	1.494.753
26	0701 Kentang, segar atau dingin.	57.165	71.391
27	0703 Bawang bombay, bawang merah, bawang putih, bawang bakung/perai dan sayuran sejenis lainnya, segar atau dingin.	3.610.979	5.010.383
28	0704 Kubis, bunga kol, kohlrabi, kale dan brassica sejenis yang dapat dimakan, segar atau dingin.	479.933	175.780
29	0705 Selada (<i>Lactuca sativa</i>) dan chicory (<i>Cichorium spp.</i>), segar atau dingin.	4.321	4.975
30	0706 Wortel, lobak cina, akar bit untuk salad, salsify, celeriac, lobak dan akar sejenis yang dapat dimakan, segar atau dingin.	942	37.514
31	0708 Sayuran polongan, dikupas atau tidak, segar atau dingin.	1.587	3.854
32	0709 Sayuran lainnya, segar atau dingin.	906.254	1.345.184
33	0710 Sayuran (tidak dimasak atau dimasak dengan dikukus atau direbus), beku.	2.704.078	5.850.050
34	0711 Sayuran yang diawetkan sementara, tetapi tidak cocok untuk konsumsi langsung.	19.491	32.105
35	0712 Sayuran dikeringkan, utuh, potongan, irisan, patahan atau dalam bentuk bubuk, tetapi tidak diolah lebih lanjut.	449.907	680.902
36	0713 Sayuran polongan dikeringkan, dikupas, dikuliti atau dibelah maupun tidak.	20.012.001	21.015.947
37	0714 Ubi kayu, arrowroot, salep, Jerusalem artichokes, ubi jalar serta akar-akaran dan bonggol-bonggolan semacam itu yang mengandung banyak pati atau inulin, segar, dingin, beku atau dikeringkan, dalam bentuk irisan maupun tidak atau dalam bentuk pelet; empulur sagu.	3.051.678	3.463.439
38	0801 Kelapa, kacang Brasil dan kacang mede, segar atau dikeringkan, dihilangkan tempurungnya atau dikupas maupun tidak.	190.005	320.730
39	0802 Buah bertempurung lainnya, segar atau dikeringkan, dihilangkan tempurungnya atau dikupas maupun tidak.	47.317	117.598
40	0803 Pisang, termasuk pisang yang tidak cocok dikonsumsi langsung sebagai buah, segar atau dikeringkan.	27.404	43.943
41	0804 Korma, buah ara, nanas, alpokat, jambu, mangga dan manggis, segar atau dikeringkan.	7.161	9.481
42	0805 Buah jeruk, segar atau dikeringkan.	732	811
43	0810 Buah lainnya, segar.	259.298	416.331
44	0811 Buah dan buah bertempurung, tidak dimasak atau dimasak dengan cara dikukus atau direbus, beku, mengandung tambahan gula atau bahan pemanis lainnya maupun tidak.	79.070	137.322
45	0813 Buah, kering, selain yang disebut dalam pos 08.01 sampai dengan 08.06; campuran dari buah bertempurung atau buah kering dari Bab ini.	83.610	152.111
46	0901 Kopi, digongseng atau dihilangkan kafeinnya maupun tidak; sekam dan kulit kopi; pengganti kopi mengandung kopi dengan perbandingan berapapun.	7.568.964	20.974.963

Lanjutan Lampiran 3
Berat dan Nilai Ekspor Jawa Tengah Menurut Kode HS 4 Digit, 2023

No (1)	Kode dan Uraian HS 4 Digit (2)	Berat (kg) (3)	Nilai FOB (US\$) (4)
47	0902 Teh, diberi rasa maupun tidak.	1.281.045	2.209.229
48	0904 Lada dari genus Piper; buah dari genus Capsicum atau dari genus Pimenta yang dikeringkan atau dihancurkan atau ditumbuk.	414.055	1.273.506
49	0905 Vanila.	60.798	6.154.519
50	0906 Kayu manis dan bunga kayu manis.	204.512	1.444.555
51	0907 Cengkeh (utuh, bunga dan tangkai).	508.237	3.982.804
52	0908 Biji pala, bunga pala dan kapulaga.	9.241.756	31.963.510
53	0910 Jahe, saffron, turmeric (curcuma), thyme, daun salam, kari dan rempah-rempah lainnya.	5.829.796	4.984.777
54	1006 Beras.	92.357	148.926
55	1101 Tepung gandum atau tepung meslin.	6.542.428	3.852.441
56	1102 Tepung sereal selain gandum atau meslin.	7.849	14.992
57	1104 Butir sereal dikerjakan secara lain (misalnya, dikuliti, digiling, dipipihkan, dikikis, diiris atau dipecah), kecuali beras dari pos 10.06; lembaga sereal, utuh, digiling, dipipihkan atau ditumbuk.	296.400	154.128
58	1105 Tepung, tepung kasar, bubuk, serpih, butir dan pelet kentang.	1.713	27.855
59	1106 Tepung, tepung kasar dan bubuk dari sayuran polongan dikeringkan dari pos 07.13, dari sagu atau dari akar atau bonggol dari pos 07.14 atau dari produk Bab 8.	88.123	144.852
60	1108 Pati; inulin.	22.488.590	12.020.355
61	1201 Kacang kedelai, pecah maupun tidak.	1.000	954
62	1202 Kacang tanah, tidak digongseng atau dimasak secara lain, dihilangkan tempurungnya atau pecah maupun tidak.	1.931.171	3.995.718
63	1203 Kopra.	46.310	34.627
64	1207 Biji dan buah lainnya yang mengandung minyak, pecah maupun tidak.	1.156.765	528.152
65	1209 Biji, buah dan spora, dari jenis yang digunakan untuk disemai.	396.761	1.330.542
66	1211 Tanaman dan bagiannya (termasuk biji dan buah), yang terutama dipakai dalam pembuatan wewangian, dalam farmasi atau untuk insektisida, fungisida atau untuk tujuan yang semacam itu, segar, didinginkan, beku atau dikeringkan, baik dipotong, dihancurkan atau dijadikan bubuk maupun tidak.	264.916	3.602.971
67	1212 Kacang karob, rumput laut dan ganggang lainnya, bit gula dan tebu, segar, dingin, beku atau dikeringkan, ditumbuk maupun tidak; kulit keras buah dan kernel serta produk nabati lainnya (termasuk akar chicory yang tidak digongseng dari varietas Cichorium intybus sativum) dari jenis yang terutama digunakan untuk konsumsi manusia, tidak dirinci atau termasuk dalam pos lainnya.	6.062.340	11.110.500
68	1301 Lak; getah alam, damar, getah-damar dan oleoresins (misalnya, getah balsem).	1.947.581	2.480.550
69	1302 Sap dan ekstrak nabati; zat pektik, pektinat dan pektat; Agar-agar dan lendir serta bahan pengental lainnya, dimodifikasi maupun tidak, berasal dari produk nabati.	45.162	240.836
70	1401 Bahan nabati dari jenis yang terutama dipakai untuk anyam-anyaman (misalnya, bambu, rotan, buluh, kumbuh, osier, rafia, jerami sereal dibersihkan, dikelantang atau dicelup, dan kulit pohon limau).	673.020	548.631
71	1404 Produk nabati tidak dirinci atau termasuk pos lainnya.	8.869.918	6.664.710
72	1511 Minyak kelapa sawit dan fraksinya, dimurnikan maupun tidak, tetapi tidak dimodifikasi secara kimia.	150.521.252	148.359.690
73	1512 Minyak biji bunga matahari, safflower atau biji kapas dan fraksinya, dimurnikan maupun tidak, tetapi tidak dimodifikasi secara kimia.	1	2
74	1513 Minyak kelapa (kopra), kernel kelapa sawit atau babassu dan fraksinya, dimurnikan maupun tidak, tetapi tidak dimodifikasi secara kimia.	18.399.674	20.915.086

Lanjutan Lampiran 3
Berat dan Nilai Ekspor Jawa Tengah Menurut Kode HS 4 Digit, 2023

No (1)	Kode dan Uraian HS 4 Digit (2)	Berat (kg) (3)	Nilai FOB (US\$) (4)
75	1515 Lemak dan minyak nabati atau mikroba tertentu lainnya (termasuk minyak jobjoba) dan fraksinya, dimurnikan maupun tidak, tetapi tidak dimodifikasi secara kimia.	422.001	568.203
76	1516 Lemak dan minyak hewani, nabati atau mikroba dan fraksinya, sebagian atau seluruhnya dihidrogenasi, diinter-esterifikasi, dire-esterifikasi atau dielaidinasi, dimurnikan maupun tidak, tetapi tidak diolah lebih lanjut.	98.560	194.196
77	1517 Margarin; campuran atau olahan yang dapat dimakan dari lemak atau minyak hewani, nabati atau mikroba atau dari fraksi lemak atau minyak yang berbeda dalam bab ini, selain lemak dan minyak yang dapat dimakan atau fraksinya dari pos 15.16.	51.645.361	46.287.206
78	1518 Lemak dan minyak hewani, nabati atau mikroba serta fraksinya, dipanaskan, dioksidasi, didehidrasi, disulfurisasi, ditiup, dipolimerisasi dengan panas dalam hampa udara atau dalam gas inert atau dimodifikasi secara kimia lainnya, tidak termasuk dari pos 15.16; olahan atau campuran yang tidak dapat dimakan dari lemak atau minyak hewani, nabati atau mikroba atau dari fraksi lemak atau minyak yang berbeda dalam Bab ini, tidak dirinci atau termasuk dalam pos lainnya.	2.799.955	2.533.927
79	1521 Malam nabati (selain trigliserida), malam lebah, malam serangga lainnya dan spermaceti, dimurnikan atau diwarnai maupun tidak.	2.220	7.225
80	1601 Sosis dan produk semacamnya, dari daging, sisa daging, darah atau serangga; olahan makanan berasal dari produk ini.	7.725	2.931
81	1604 Ikan diolah atau diawetkan; kaviar dan pengganti kaviar yang diolah dari telur ikan.	2.202.199	11.167.080
82	1605 Krustasea, moluska dan invertebrata air lainnya, diolah atau diawetkan.	5.012.423	94.722.731
83	1701 Gula tebu atau gula bit dan sukrosa murni kimiawi, dalam bentuk padat.	27.439.724	21.175.106
84	1702 Gula lainnya, termasuk laktosa, maltosa, glukosa dan fruktosa murni kimiawi, dalam bentuk padat; sirop gula tidak mengandung tambahan bahan perasa atau pewarna; madu artifisial, dicampur dengan madu alam maupun tidak; karamel.	11.744.772	25.065.647
85	1703 Tetes hasil dari ekstraksi atau pemurnian gula.	25.286.962	4.593.854
86	1704 Kembang gula (termasuk coklat putih), tidak mengandung kakao.	1.400.566	3.924.253
87	1801 Biji kakao, utuh atau pecah, mentah atau digongseng.	175	508
88	1803 Pasta kakao, dihilangkan lemaknya maupun tidak.	10.883	255.024
89	1804 Mentega, lemak dan minyak kakao.	3.240	27.054
90	1805 Bubuk kakao, tidak mengandung tambahan gula atau bahan pemanis lainnya.	2.344	31.968
91	1806 Coklat dan olahan makanan lainnya mengandung kakao.	4.969	61.046
92	1901 Ekstrak malt; olahan makanan dari tepung, menir, tepung kasar, pati atau ekstrak malt, tidak mengandung kakao atau mengandung kakao kurang dari 40 % menurut beratnya yang dihitung atas dasar kakao yang dihilangkan seluruh lemaknya, tidak dirinci atau termasuk pos lainnya; olahan makanan dari pos 04.01 sampai dengan 04.04, tidak mengandung kakao atau mengandung kakao kurang dari 5 % menurut beratnya yang dihitung atas dasar kakao yang dihilangkan seluruh lemaknya, tidak dirinci atau termasuk pos lainnya.	3.298.041	5.135.357
93	1902 Pasta, dimasak atau diisi maupun tidak (dengan daging atau bahan lainnya) atau diolah secara lain, seperti spaghetti, makaroni, mie, lasagna, gnocchi, ravioli, cannelloni; couscous, diolah maupun tidak.	768.990	1.500.017
94	1903 Tapioka dan penggantinya diolah dari pati, dalam bentuk serpih, butir, pearls, hasil ayakan atau bentuk semacam itu.	341.314	717.632

Lanjutan Lampiran 3
Berat dan Nilai Ekspor Jawa Tengah Menurut Kode HS 4 Digit, 2023

No (1)	Kode dan Uraian HS 4 Digit (2)	Berat (kg) (3)	Nilai FOB (US\$) (4)
95	1904 Makanan olahan diperoleh dengan cara mengembungkan atau menggongseng sereal atau produk sereal (misalnya, keripik jagung); sereal (selain jagung), dalam bentuk butir atau serpih atau butir yang dikerjakan secara lain (kecuali tepung, menir dan tepung kasar), belum dimasak atau diolah secara lain, tidak dirinci atau termasuk pos lainnya.	825.232	1.304.868
96	1905 Roti, kue kering, kue, biskuit dan produk roti lainnya, mengandung kakao maupun tidak; wafer komuni, selongsong kosong dari jenis yang cocok untuk keperluan farmasi, sealing wafers, rice paper dan produk yang semacam itu.	5.788.603	14.737.939
97	2003 Jamur dan cendawan tanah, diolah atau diawetkan selain dengan cuka atau asam asetat.	826	4.130
98	2004 Sayuran lainnya yang diolah atau diawetkan selain dengan cuka atau asam asetat, beku, selain produk dari pos 20.06.	70.400	168.323
99	2005 Sayuran lainnya yang diolah atau diawetkan selain dengan cuka atau asam asetat, tidak beku, selain produk dari pos 20.06.	7.391	32.601
100	2007 Selai, jeli buah, marmelade, pure dan pasta dari buah atau kacang, diperoleh dari pemasakan, mengandung tambahan gula atau bahan pemanis lainnya maupun tidak.	959.513	3.902.008
101	2008 Buah, kacang dan bagian tanaman lainnya yang dapat dimakan, diolah atau diawetkan secara lain, mengandung tambahan gula atau bahan pemanis lainnya atau alkohol maupun tidak, tidak dirinci atau termasuk pos lainnya.	1.948.076	5.830.972
102	2009 Jus buah atau buah bertempurung (termasuk grape must dan air kelapa) dan jus sayuran, tidak difermentasi dan tidak mengandung tambahan alkohol, mengandung tambahan gula atau pemanis lainnya maupun tidak.	2.958	3.307
103	2101 Ekstrak, esens dan konsentrat, dari kopi, teh atau mate dan olahan dengan dasar produk ini atau dengan dasar kopi, teh atau mate; chicory digongseng dan pengganti kopi yang digongseng lainnya, dan ekstrak, esens dan konsentratnya.	1.687.437	6.194.453
104	2102 Ragi (aktif atau tidak aktif); mikro-organisme bersel tunggal lainnya, mati (tetapi tidak termasuk vaksin dari pos 30.02); bubuk pengembang roti.	300	2.565
105	2103 Saus dan olahannya; campuran bahan penyedap dan campuran bumbu; tepung mustar dan tepung kasar mustar serta mustar olahan.	222.978	906.562
106	2104 Sop dan kaldu serta olahannya; olahan makanan campuran homogen.	5.631	14.515
107	2106 Olahan makanan yang tidak dirinci atau termasuk dalam pos lainnya.	17.741.241	49.753.075
108	2201 Air, termasuk air mineral alam atau artifisial dan air soda, tidak mengandung tambahan gula atau bahan pemanis lainnya maupun pemberi rasa; es dan salju.	27.437	17.967
109	2202 Air, termasuk air mineral dan air soda, mengandung tambahan gula atau bahan pemanis lainnya atau pemberi rasa, dan minuman yang tidak mengandung alkohol lainnya, tidak termasuk jus buah, buah bertempurung atau sayuran dari pos 20.09.	438.253	575.742
110	2204 Minuman fermentasi (wine) dari buah anggur segar, termasuk minuman fermentasi (wine) yang diperkuat; grape must selain dari pos 20.09.	60.149	181.498
111	2207 Etil alkohol yang tidak didenaturasi dengan kadar alkohol 80 % atau lebih menurut volumenya; etil alkohol dan alkohol lainnya, didenaturasi berapapun kadarnya.	17.118.939	20.158.839
112	2209 Cuka dan pengganti cuka diperoleh dari asam asetat.	48	102
113	2301 Tepung, tepung kasar dan pelet, dari daging atau sisanya, dari ikan atau krustasea, moluska atau invertebrata air lainnya, tidak layak untuk dikonsumsi manusia; greaves.	328.885	284.468

Lanjutan Lampiran 3
Berat dan Nilai Ekspor Jawa Tengah Menurut Kode HS 4 Digit, 2023

No (1)	Kode dan Uraian HS 4 Digit (2)	Berat (kg) (3)	Nilai FOB (US\$) (4)
114	2302 Sekam, dedak dan residu lainnya, berbentuk pelet maupun tidak, berasal dari pengayakan, penggilingan atau pengerjaan lainnya dari sereal atau dari tanaman polongan.	22.000	4.330
115	2303 Residu dari pembuatan pati dan residu semacam itu, pulp bit, ampas tebu dan sisa lainnya dari pembuatan gula, endapan dan sisa pembuatan bir atau penyulingan, berbentuk pelet maupun tidak.	2	20
116	2306 Bungkil dan residu padat lainnya, ditumbuk maupun tidak atau berbentuk pelet, hasil dari ekstraksi lemak atau minyak nabati atau mikroba selain dari pos 23.04 atau 23.05.	1.799.292	436.970
117	2308 Bahan nabati dan sisa nabati, residu nabati dan hasil sampingannya, dalam bentuk pelet maupun tidak, dari jenis yang digunakan untuk makanan hewan, tidak dirinci atau termasuk dalam pos lainnya.	1.844	24.834
118	2309 Olahan dari jenis yang digunakan untuk makanan hewan.	1.000	662
119	2401 Tembakau belum dipabrikasi; sisa tembakau.	97.543	685.878
120	2402 Cerutu, cheroot, cerutu kecil dan sigaret, dari tembakau atau pengganti tembakau.	7.018.753	80.217.895
121	2403 Tembakau dipabrikasi lainnya dan pengganti tembakau dipabrikasi; tembakau "dihomogenisasi" atau "dibentuk kembali"; ekstrak dan esens tembakau.	622.887	10.315.731
122	2501 Garam (termasuk garam meja dan garam didenaturasi) dan natrium klorida murni, dalam larutan air atau mengandung tambahan bahan anti-caking atau free-flowing maupun tidak; air laut.	30.455	48.548
123	2503 Belerang dari segala jenis, selain belerang sublimasi, belerang hasil endapan dan belerang koloidal.	16.928	14.129
124	2513 Batu apung; amril; korundum alam, garnet alam dan ampelas alam lainnya, diolah dengan cara dipanaskan maupun tidak.	621.530	103.463
125	2515 Marmer, travertine, ecaussine dan batu berkapur lainnya untuk monumen atau bangunan dengan berat jenis sebesar 2,5 atau lebih, dan alabaster, dikerjakan secara kasar atau semata-mata dipotong maupun tidak, digergaji atau dengan cara lain, menjadi balok atau lembaran tebal berbentuk empat persegi panjang (termasuk bujur sangkar).	62	804
126	2516 Granit, porphyry, basal, batu pasir dan batu lainnya untuk membuat monumen atau bangunan, dikerjakan secara kasar atau semata-mata dipotong maupun tidak, digergaji atau dengan cara lain, menjadi balok atau lembaran tebal berbentuk empat persegi panjang (termasuk bujur sangkar).	62.320	28.233
127	2517 Kerikil, gravel, batu pecah atau batu tumbuk, yang lazim digunakan untuk campuran beton, untuk mengeraskan jalan atau untuk rel kereta api atau pemberat lainnya, shingle dan flint, diolah dengan dipanaskan maupun tidak; makadam dari terak, sampah atau sisa buangan industri semacam itu, bercampur dengan bahan tersebut dalam bagian pertama pos ini maupun tidak; makadam ter; butir, keping dan bubuk, dari batuan dari pos 25.15 atau 25.16, diolah dengan dipanaskan maupun tidak.	7.382	21.890
128	2523 Semen portland, semen alumina, semen terak, semen super sulfat dan semen hidrolis semacam itu, berwarna maupun tidak atau dalam bentuk clinker.	831.726.701	29.530.834
129	2530 Bahan mineral yang tidak dirinci atau termasuk dalam pos lainnya.	100.512	19.016
130	2708 Pek dan pek kokas, diperoleh dari ter batu bara atau dari ter mineral lainnya.	882.009	194.041
131	2710 Minyak petroleum dan minyak yang diperoleh dari mineral mengandung bitumen, selain mentah; preparat tidak dirinci atau termasuk dalam pos lainnya, mengandung minyak petroleum atau minyak yang diperoleh dari mineral mengandung bitumen 70 % atau lebih menurut beratnya, minyak ini merupakan unsur dasar dari preparat tersebut; minyak sisa.	11.708.884	9.818.473
132	2711 Gas petroleum dan gas hidrokarbon lainnya.	1.578.214	1.134.736

Lanjutan Lampiran 3
Berat dan Nilai Ekspor Jawa Tengah Menurut Kode HS 4 Digit, 2023

No	Kode dan Uraian HS 4 Digit	Berat (kg)	Nilai FOB (US\$)
(1)	(2)	(3)	(4)
133	2712 Jeli petroleum; malam parafin, malam petroleum mikrokristalin, slack wax, ozokerit, malam lignit, malam gambut, malam mineral lainnya, dan produk semacam itu yang diperoleh melalui sintesa atau proses lainnya, diwarnai maupun tidak.	7.160.630	6.852.770
134	2713 Kokas petroleum, bitumen petroleum dan residu lainnya dari minyak petroleum atau dari minyak yang diperoleh dari mineral mengandung bitumen.	693.867.572	340.426.586
135	2826 Fluorida; fluorosilikat, fluoroaluminat dan garam fluorin kompleks lainnya.	272	1.533
136	2827 Klorida, klorida oksida dan klorida hidroksida; bromida dan bromida oksida; iodida dan iodida oksida.	13.648	37.908
137	2836 Karbonat; peroksokarbonat (perkarbonat); amonium karbonat komersial mengandung amonium karbamat.	203.000	70.102
138	2839 Silikat; logam alkali silikat komersial.	22.006	6.087
139	2844 Unsur kimia radioaktif dan isotop radioaktif (termasuk unsur kimia fisil atau fertil dan isotop fisil atau fertil) dan senyawanya; campuran dan residu mengandung produk ini.	13	130
140	2901 Hidrokarbon asiklik.	6.589.796	4.535.159
141	2902 Hidrokarbon siklik.	1.336.660	2.971.303
142	2903 Turunan halogenasi dari hidrokarbon.	369	2.800
143	2905 Alkohol asiklik dan turunan halogenasi, sulfonasi, nitrasi atau nitrosasinya.	25.975	48.054
144	2907 Fenol; fenol-alkohol.	109.380	628.352
145	2909 Eter, eter-alkohol, eter-fenol, eter-alkohol-fenol, alkohol peroksida, eter peroksida, asetal dan hemiasetal peroksida, keton peroksida (mempunyai rumus kimia tertentu maupun tidak), dan turunan halogenasi, sulfonasi, nitrasi atau nitrosasinya.	1.723.852	27.681.712
146	2912 Aldehida, dengan fungsi oksigen lainnya maupun tidak; polimer siklik dari aldehida; paraformaldehida.	2	4
147	2914 Keton dan kinon, dengan fungsi oksigen lainnya maupun tidak, dan turunan halogenasi, sulfonasi, nitrasi atau nitrosasinya.	3.038	11.148
148	2915 Asam monokarboksilat asiklik jenuh dan anhidrida, halida, peroksida dan asam peroksinya; turunan halogenasi, sulfonasi, nitrasi atau nitrosasinya.	3.500	100.432
149	2921 Senyawa berfungsi amina.	4	8
150	2922 Senyawa amino berfungsi oksigen.	9.600	13.869
151	2923 Garam dan hidroksida amonium kuarterner; lesitin dan fosfoaminolipid lainnya, mempunyai rumus kimia tertentu maupun tidak.	80	2.070
152	2925 Senyawa berfungsi karboksiimida (termasuk sakarin dan garamnya) dan senyawa berfungsi imina.	30.650	191.784
153	2929 Senyawa dengan fungsi nitrogen lainnya.	49.500	124.049
154	2930 Senyawa organo-belerang.	4.800	30.240
155	2933 Senyawa heterosiklik hanya dengan hetero atom nitrogen.	10	13
156	2936 Provitamin dan vitamin, alami atau direproduksi secara sintesis (termasuk konsentrat alami), turunannya terutama digunakan sebagai vitamin, dan campuran dari bahan yang telah disebutkan, didalam pelarut apapun maupun tidak.	461	12.554
157	2937 Hormon, prostaglandin, tromboksan dan leukotrien, alami atau direproduksi secara sintesis; turunan dan analog strukturnya, termasuk rantai polipeptida yang dimodifikasi, digunakan terutama sebagai hormon.	75	93.750
158	3002 Darah manusia; darah hewan disiapkan untuk keperluan terapeutik, profilaktik atau diagnosis; antiserum, bagian darah dan produk imunologi lainnya, dimodifikasi maupun tidak atau diperoleh dengan proses bioteknologi maupun tidak; vaksin, toksin, kultur dari mikro-organisme (tidak termasuk ragi) dan produk yang semacam itu; kultur sel, dimodifikasi maupun tidak.	275	806

Lanjutan Lampiran 3
Berat dan Nilai Ekspor Jawa Tengah Menurut Kode HS 4 Digit, 2023

No (1)	Kode dan Uraian HS 4 Digit (2)	Berat (kg) (3)	Nilai FOB (US\$) (4)
159	3003 Obat (tidak termasuk barang dari pos 30.02, 30.05 atau 30.06) terdiri dari dua atau lebih konstituen yang telah dicampur bersama-sama untuk keperluan terapeutik atau profilaktik, tidak disiapkan dalam dosis tertentu atau tidak dalam bentuk kemasan untuk penjualan eceran.	688	9.894
160	3004 Obat (tidak termasuk barang dari pos 30.02, 30.05 atau 30.06) terdiri dari produk campuran atau tidak untuk keperluan terapeutik atau profilaktik, disiapkan dalam dosis tertentu (termasuk dalam bentuk sistem pemberian transdermal) atau dalam bentuk atau kemasan untuk penjualan eceran.	853.661	5.854.660
161	3005 Gumpalan kapas, kasa, pembalut dan barang semacam itu (misalnya, perban, plester berpelekat, tapal obat), dieresapi atau dilapisi dengan zat farmasi atau disiapkan dalam bentuk atau kemasan untuk penjualan eceran untuk keperluan medis, pembedahan, perawatan gigi atau veteriner.	86	913
162	3101 Pupuk hewani atau nabati, dicampur bersama atau diolah secara kimia maupun tidak; pupuk yang dihasilkan dari pencampuran atau pengolahan secara kimia produk hewani atau nabati.	333.808	113.137
163	3103 Pupuk mineral atau pupuk kimia, mengandung fosfat.	75.064.394	722.229
164	3105 Pupuk mineral atau kimia mengandung dua atau tiga unsur penyubur nitrogen, fosfor dan kalium; pupuk lainnya; barang dari Bab ini dalam bentuk tablet atau bentuk semacam itu atau dalam kemasan dengan berat kotor tidak melebihi 10 kg.	1.433.000	748.250
165	3201 Ekstrak penyamak dari bahan nabati; tanin dan garamnya, eter, ester serta turunan lainnya.	26.685	29.218
166	3203 Bahan pewarna dari nabati atau hewani (termasuk ekstrak pencelupan tetapi tidak termasuk animal black), mempunyai rumus kimia tertentu maupun tidak; preparat sebagaimana dirinci dalam Catatan 3 pada Bab ini yang berasal dari bahan pewarna nabati atau hewani.	3	1.203
167	3204 Bahan pewarna organik sintetik, mempunyai rumus kimia tertentu maupun tidak; preparat sebagaimana dirinci dalam Catatan 3 dari Bab ini yang berasal dari bahan pewarna organik sintetik; produk organik sintetik dari jenis yang digunakan sebagai bahan pencemerlang fluoresen atau sebagai luminofor, mempunyai rumus kimia tertentu maupun tidak.	1.274	14.507
168	3206 Bahan pewarna lainnya; preparat sebagaimana dirinci dalam Catatan 3 pada Bab ini selain yang disebut dalam pos 32.03, 32.04 atau 32.05; produk anorganik dari jenis yang digunakan sebagai luminofor, mempunyai rumus kimia tertentu maupun tidak.	3	3
169	3207 Pigmen olahan, bahan opasitas olahan dan pewarna olahan, enamel dan glasir yang dapat divitrifikasi, engobes (slip), pengkilap cair dan preparat semacam itu, dari jenis yang digunakan dalam industri keramik, enamel atau kaca; frit kaca dan kaca lainnya, dalam bentuk bubuk, butiran atau serpih.	1.169	10.970
170	3208 Cat dan pernis (termasuk enamel dan lak) dibuat dari polimer sintetik atau polimer alam yang dimodifikasi secara kimia, didispersikan atau dilarutkan dalam media bukan air; larutan sebagaimana dinyatakan dalam Catatan 4 pada Bab ini.	57.122	203.547
171	3209 Cat dan pernis (termasuk enamel dan lak) dibuat dari polimer sintetik atau polimer alam yang dimodifikasi secara kimia, didispersikan atau dilarutkan dalam media air.	2.940	926
172	3210 Cat dan pernis lainnya (termasuk enamel, lak dan distemper); pigmen air olahan dari jenis yang digunakan untuk penyempurnaan kulit.	89	683
173	3212 Pigmen (termasuk bubuk dan serpih metalik) didispersikan dalam media bukan air, dalam bentuk cair atau pasta, dari jenis yang digunakan dalam pembuatan cat (termasuk enamel); stamping foil; bahan celup dan pewarna lainnya disiapkan dalam bentuk atau kemasan untuk penjualan eceran.	36.420	668.979

Lanjutan Lampiran 3
Berat dan Nilai Ekspor Jawa Tengah Menurut Kode HS 4 Digit, 2023

No (1)	Kode dan Uraian HS 4 Digit (2)	Berat (kg) (3)	Nilai FOB (US\$) (4)
174	3213 Pewarna untuk seniman, pelajar atau pelukis papan petunjuk, modifying tints, untuk hiburan dan sejenisnya, dalam tablet, tabung, jar, botol, bejana atau dalam bentuk atau kemasan semacam itu.	13	825
175	3214 Dempul kaca, dempul pengenteng, semen resin, kompon untuk mendempul dan mastik lainnya; painters' filling; preparat pelapis tidak tahan panas untuk bagian luar, dinding bagian dalam, lantai, langit-langit atau sejenisnya.	298.742	459.713
176	3215 Tinta cetak, tinta tulis atau tinta gambar dan tinta lainnya, konsentrat atau padat maupun tidak.	10.134	105.011
177	3301 Minyak atsiri (mengandung terpena atau tidak), termasuk konkrit dan absolut; resinoida; ekstrak oleoresin; konsentrat minyak atsiri dalam lemak, dalam fixed oil, dalam malam atau sejenisnya, diperoleh melalui enfleurage atau maserasi; produk sediaan bersifat terpena pada proses penghilangan terpena dari minyak atsiri; hasil sulingan dengan air dan larutan air dari minyak atsiri.	1.190.873	30.990.222
178	3302 Campuran dari berbagai zat bau-bauan dan campuran (termasuk larutan mengandung alkohol) dengan bahan dasar satu atau lebih dari berbagai zat ini, dari jenis yang digunakan sebagai bahan baku industri; preparat lain yang dibuat dari berbagai zat bau-bauan, dari jenis yang digunakan untuk pembuatan minuman.	56.173	294.380
179	3303 Parfum dan cairan pewangi.	2.934.038	13.089.168
180	3304 Preparat kecantikan atau rias dan preparat untuk perawatan kulit (selain obat-obatan), termasuk preparat pelindung kulit terhadap sinar matahari atau pencoklat kulit; preparat manikur atau pedikur.	103.772	884.102
181	3305 Preparat digunakan untuk rambut.	62.175	460.932
182	3306 Preparat kesehatan mulut atau gigi, termasuk pasta dan bubuk penguat gigi buatan; benang untuk pembersih sela gigi (dental floss), dalam kemasan tersendiri untuk penjualan eceran.	20.003	34.581
183	3307 Preparat yang digunakan sebelum mencukur, sewaktu mencukur, atau sesudah mencukur, deodoran, preparat mandi, preparat perontok bulu dan preparat wewangian, kosmetika atau rias lainnya, tidak dirinci atau termasuk pos lain; preparat penghilang bau ruangan, diberi wewangian atau mengandung desinfektan maupun tidak.	372.169	1.767.263
184	3401 Sabun; produk dan preparat aktif-permukaan organik digunakan sebagai sabun, dalam bentuk batangan, cake, potongan atau bentuk-bentuk yang dicetak, mengandung sabun maupun tidak; produk dan preparat aktif permukaan organik untuk membersihkan kulit dalam bentuk cair atau krim dan disiapkan untuk penjualan eceran, mengandung sabun maupun tidak; kertas, gumpalan, kain kempa dan bukan tenunan, diresapi, dilapisi atau ditutupi dengan sabun atau deterjen.	3.401.562	5.010.227
185	3402 Bahan aktif permukaan organik (selain sabun); preparat aktif permukaan, preparat pencuci (termasuk preparat pencuci tambahan) dan preparat pembersih, mengandung sabun maupun tidak, selain dari pos 34.01.	1.097.306	1.212.939
186	3403 Preparat pelumas (termasuk preparat minyak pemotong, preparat pelepas baut atau mur, preparat anti-karat atau anti-korosi dan preparat pelepas cetakan, dengan bahan dasar pelumas) dan preparat dari jenis yang digunakan untuk meminyaki atau menggemuki bahan tekstil, kulit samak, kulit berbulu atau material lainnya, tetapi tidak termasuk preparat yang mengandung minyak petroleum atau minyak yang diperoleh dari mineral mengandung bitumen sebagai unsur dasar, 70 % atau lebih menurut beratnya.	2	31
187	3404 Malam artifisial dan malam olahan.	1.656	5.223

Lanjutan Lampiran 3
Berat dan Nilai Ekspor Jawa Tengah Menurut Kode HS 4 Digit, 2023

No (1)	Kode dan Uraian HS 4 Digit (2)	Berat (kg) (3)	Nilai FOB (US\$) (4)
188	3405 Poles dan krim, untuk alas kaki, perabotan, lantai, coachwork, kaca atau logam, pasta dan bubuk penggosok dan preparat semacam itu (dalam bentuk kertas, gumpalan, kain kempa, bukan tenunan, plastik seluler atau karet seluler, diresapi, dilapisi atau ditutupi dengan preparat tersebut maupun tidak), tidak termasuk malam dari pos 34.04.	865	2.364
189	3406 Lilin, taper dan sejenisnya.	5.179	7.800
190	3502 Albumin (termasuk konsentrat dari dua atau lebih protein whey, yang mengandung protein whey lebih dari 80 % menurut beratnya, dihitung dari bahan kering), albuminat dan turunan albumin lainnya.	3.432	1.451
191	3505 Dekstrin dan pati yang dimodifikasi lainnya (misalnya, pati yang dipregelatinisasi atau yang diesterifikasi); lem yang dibuat dari pati, atau dekstrin atau pati yang dimodifikasi lainnya.	174.695	119.760
192	3506 Lem olahan dan perekat olahan lainnya, tidak dirinci atau termasuk dalam pos lain; produk yang cocok digunakan sebagai lem atau perekat, disiapkan untuk penjualan eceran sebagai lem atau perekat, dengan berat bersih tidak melebihi 1 kg.	32.212	490.611
193	3507 Enzim; enzim olahan tidak dirinci atau termasuk dalam pos lainnya.	950	1.900
194	3604 Kembang api, suar pemberi sinyal, roket hujan, sinyal kabut dan barang piroteknik lainnya.	115.020	346.641
195	3701 Pelat dan film fotografi berbentuk lembaran, peka cahaya, tidak disinari, dari bahan apapun selain kertas, kertas karton atau tekstil; film cetak instan berbentuk lembaran, peka cahaya, tidak disinari, dalam kemasan maupun tidak.	220	300
196	3703 Kertas, kertas karton dan tekstil fotografi, peka cahaya, tidak disinari.	251	984
197	3706 Film sinematografi, disinari dan dicuci, digabung dengan trek suara maupun tidak atau hanya terdiri dari trek suara.	532	12.823
198	3802 Karbon aktif; produk mineral alam aktif; jelaga hewani, termasuk jelaga hewani habis pakai.	87	946
199	3805 Getah, terpenin kayu atau sulfat dan minyak mengandung terpena lainnya yang dihasilkan dari penyulingan atau pengolahan lainnya dari kayu jenis konifera; dipentena mentah; terpenin sulfit dan para-simen mentah lainnya; minyak cemara mengandung alfa-terpineol sebagai bahan utama.	7.594.470	14.676.621
200	3806 Asam rosin dan asam damar serta turunannya; spirit rosin dan minyak rosin; run gum.	47.118.486	49.233.858
201	3808 Insektisida, rodentisida, fungisida, herbisida, produk anti-sprouting dan pengatur pertumbuhan tanaman, desinfektan dan produk semacam itu, disiapkan dalam bentuk atau kemasan untuk penjualan eceran atau sebagai preparat atau barang (misalnya, pita, sumbu dan lilin yang diproses dengan belerang, dan kertas lalat).	6.101.515	37.228.838
202	3809 Bahan untuk penyempurnaan, pembawa bahan celup untuk mempercepat proses pencelupan atau pengolahan bahan celup dan produk serta preparat lainnya (misalnya dressing dan mordant), dari jenis yang digunakan dalam industri tekstil, kertas, kulit samak atau industri sejenis, tidak dirinci atau termasuk dalam pos lainnya.	6.706	10.161
203	3810 Preparat bersifat asam untuk permukaan logam; flux dan preparat tambahan lainnya untuk menyolder, mematri atau mengelas; bubuk dan pasta untuk menyolder, mematri atau mengelas terdiri dari logam dan bahan lain; preparat dari jenis yang digunakan sebagai inti atau pelapis untuk elektroda las atau batang las.	52	39
204	3811 Preparat untuk mencegah ketukan, pencegah oksidasi, mencegah gum, meningkatkan viskositas, preparat anti-korosi dan olahan aditif lainnya, untuk minyak mineral (termasuk bensin) atau untuk cairan lain yang digunakan untuk tujuan yang sama seperti minyak mineral.	~0	1

Lanjutan Lampiran 3
Berat dan Nilai Ekspor Jawa Tengah Menurut Kode HS 4 Digit, 2023

No (1)	Kode dan Uraian HS 4 Digit (2)	Berat (kg) (3)	Nilai FOB (US\$) (4)
205	3812 Olahan akselerator untuk karet; kompon peliat untuk karet atau plastik, tidak dirinci atau termasuk dalam pos lainnya; preparat antioksidasi dan kompon stabilisator lainnya untuk karet atau plastik.	6.480.450	54.300.770
206	3813 Preparat dan bahan pengisi alat pemadam kebakaran; granat pemadam kebakaran yang sudah diisi.	438	4.057
207	3814 Komposit pelarut dan pengencer organik, tidak dirinci atau termasuk dalam pos lainnya; olahan penghapus cat atau pernis.	6	256
208	3815 Preparat inisiator reaksi, akselerator reaksi dan katalisator, tidak dirinci atau termasuk dalam pos lain.	272.987	606.258
209	3823 Asam lemak monokarboksilat industri; minyak asam dari pemurnian; alkohol lemak industri.	19.772.487	14.426.006
210	3824 Olahan pengikat untuk acuan atau inti penuangan logam; produk dan preparat kimia dari industri kimia atau industri terkait (termasuk olahan yang terdiri dari campuran produk alami), tidak dirinci atau termasuk dalam pos lainnya.	14.780	393.698
211	3901 Polimer dari etilena, dalam bentuk asal.	3.597.162	2.076.450
212	3902 Polimer dari propilena atau dari olefin lainnya, dalam bentuk asal.	4.861	11.263
213	3903 Polimer dari stirena, dalam bentuk asal.	460	2.245
214	3905 Polimer dari vinil asetat atau dari vinil ester lainnya, dalam bentuk asal; polimer vinil lainnya dalam bentuk asal.	8.495	20.377
215	3906 Polimer akrilik dalam bentuk asal.	2.133	29.960
216	3907 Poliasetal, polieter lainnya dan resin epoksida, dalam bentuk asal; polikarbonat, resinalkid, polialil ester dan poliester lainnya, dalam bentuk asal.	2.617.043	1.609.086
217	3908 Poliamida dalam bentuk asal.	81.000	16.200
218	3909 Amino-resin, resin fenolik dan poliuretan, dalam bentuk asal.	54.253	116.845
219	3910 Silikon dalam bentuk asal.	5	13
220	3911 Resin petroleum, resin kumaron-indena, politerpena, polisulfida, polisulfon dan produk lain dirinci dalam Catatan 3 pada Bab ini, tidak dirinci atau termasuk dalam pos lainnya, dalam bentuk asal.	90.841	269.029
221	3912 Selulosa dan turunan kimianya, tidak dirinci atau termasuk dalam pos lainnya, dalam bentuk asal.	24	446
222	3915 Sisa, reja dan skrap, dari plastik.	193.090	201.955
223	3916 Monofilamen yang ukuran setiap penampang silangnya melebihi 1 mm, berbentuk batang kecil, stik dan profil, yang permukaannya dikerjakan maupun tidak tetapi tidak dikerjakan secara lain, dari plastik.	581	1.461
224	3917 Pembuluh, pipa dan selang, serta alat kelengkapan dari padanya (misalnya, penyambung pipa, elbow, flensa), dari plastik.	1.532.069	2.603.728
225	3918 Penutup lantai dari plastik, dengan perekat maupun tidak, dalam gulungan atau dalam bentuk ubin; penutup dinding atau langit-langit dari plastik, sebagaimana dinyatakan dalam Catatan 9 pada Bab ini.	18.164	25.286
226	3919 Pelat, lembaran, film, foil, pita, strip dan bentuk pipih lainnya berperekat, dari plastik, dalam gulungan maupun tidak.	7.936	111.224
227	3920 Pelat, lembaran, film, foil dan strip lainnya, dari plastik, non seluler dan tidak diperkuat, tidak dilaminasi, tidak didukung atau tidak dikombinasi dengan cara semacam itu dengan bahan lain.	145.451	449.747
228	3921 Pelat, lembaran, film, foil dan strip lainnya dari plastik.	118.633	1.919.113
229	3922 Bak mandi, bak mandi dengan pancuran, bak cuci, wastafel, bidet, mangkuk, tempat duduk dan penutup kloset, tangki air penyiram dan perlengkapan saniter semacam itu, dari plastik.	1.957	4.415
230	3923 Wadah untuk mengangkut atau mengemas barang, dari plastik; sumbat, tutup, tutup botol dan penutup lainnya, dari plastik.	16.544.980	49.905.380
231	3924 Perangkat makan, perangkat dapur, peralatan rumah tangga lainnya dan peralatan toilet atau higienis, dari plastik.	1.234.544	3.786.601
232	3925 Perangkat bangunan dari plastik, tidak dirinci atau termasuk dalam pos lainnya.	6.397	9.834

Lanjutan Lampiran 3
Berat dan Nilai Ekspor Jawa Tengah Menurut Kode HS 4 Digit, 2023

No (1)	Kode dan Uraian HS 4 Digit (2)	Berat (kg) (3)	Nilai FOB (US\$) (4)
233	3926 Barang lain dari plastik dan barang dari bahan lain yang dimaksud dalam pos 39.01 sampai dengan 39.14.	745.728	8.255.056
234	4001 Karet alam, balata, getah perca, guayule, chicle dan getah alam semacam itu, dalam bentuk asal atau pelat, lembaran atau strip.	13.167.869	19.202.702
235	4002 Karet sintetik dan factice diperoleh dari minyak, dalam bentuk asal atau pelat, lembaran atau strip; campuran produk dari pos 40.01 dengan produk apapun dari pos ini, dalam bentuk asal atau pelat, lembaran atau strip.	4.310	243.883
236	4003 Reclaimed rubber dalam bentuk asal atau pelat, lembaran atau strip.	2.016.460	1.394.521
237	4004 Sisa, reja dan skrap karet (selain karet keras) dan bubuk serta butir yang diperoleh daripadanya.	365.310	73.022
238	4008 Bentuk pelat, lembaran, strip, batang kecil dan profil, dari karet divulkanisasi selain karet keras.	23.710	73.005
239	4009 Pembuluh, pipa dan selang dari karet divulkanisasi selain karet keras, dengan atau tanpa alat kelengkapannya (misalnya, penghubung, siku, flensa).	850	52
240	4010 Ban atau belting pengangkut atau penggerak dari karet divulkanisasi.	640.037	233.895
241	4011 Ban bertekanan, baru, dari karet.	176.228	781.420
242	4013 Ban dalam, dari karet.	5.809	39.538
243	4015 Pakaian dan aksesoris pakaian (termasuk sarung tangan, mitten dan mitt), untuk segala keperluan, dari karet divulkanisasi selain karet keras.	8	2.061
244	4016 Barang lain dari karet divulkanisasi selain karet keras.	3.891	68.595
245	4017 Karet keras (misalnya, ebonit) dalam segala bentuk, termasuk sisa dan skrap; barang dari karet keras.	107.022	26.381
246	4104 Hide dan skin dari hewan jenis lembu (termasuk kerbau) atau hewan jenis kuda yang disamak atau crust, tanpa bulu, split maupun tidak, tetapi tidak diolah lebih lanjut.	83	3.757
247	4105 Skin dari biri-biri atau biri-biri muda disamak atau crust, tanpa wol, split maupun tidak, tetapi tidak diolah lebih lanjut.	927	17.453
248	4106 Hide dan skin dari hewan lainnya disamak atau crust, tanpa wol atau bulu, split maupun tidak, tetapi tidak diolah lebih lanjut.	922	70.236
249	4107 Kulit samak yang diolah lebih lanjut setelah penyamakan atau crusting, termasuk kulit samak yang diolah secara perkamen, dari hewan jenis lembu (termasuk kerbau) atau hewan jenis kuda, tanpa bulu, split maupun tidak, selain kulit samak dari pos 41.14.	3.416	81.500
250	4112 Kulit samak yang diolah lebih lanjut setelah penyamakan atau crusting, termasuk kulit samak yang diolah secara perkamen dari biri-biri atau biri-biri muda, tanpa wol, split maupun tidak, selain kulit samak dari pos 41.14.	915	58.919
251	4113 Kulit samak yang diolah lebih lanjut setelah penyamakan atau crusting, termasuk kulit samak yang diolah secara perkamen dari hewan lainnya, tanpa wol atau bulu, split maupun tidak, selain kulit samak dari pos 41.14.	3.182	139.757
252	4114 Kulit chamois (termasuk kulit chamois kombinasi); kulit paten dan kulit paten dilaminasi, kulit samak dilapisi logam.	24	233
253	4201 Saddlery dan harness untuk semua macam binatang (termasuk tali kekang, kekang, penutup lutut, penutup mulut, tutup sadel, tas sadel, jaket anjing dan sejenisnya), dari berbagai bahan.	1.774	28.529

Lanjutan Lampiran 3
Berat dan Nilai Ekspor Jawa Tengah Menurut Kode HS 4 Digit, 2023

No	Kode dan Uraian HS 4 Digit	Berat (kg)	Nilai FOB (US\$)
(1)	(2)	(3)	(4)
254	4202 Peti, koper, vanity-case, tas eksekutif, tas kantor, tas sekolah, dompet kacamata, tas teropong, tas kamera, tas peralatan musik, koper senjata, sarung pistol dan kemasan semacam itu; tas untuk bepergian, tas makanan dan minuman bersekat, tas rias, ransel, tas tangan, tas belanja, dompet, pundi, tempat peta, tempat rokok, kantong tembakau, tas perkakas, tas olahraga, tempat botol, kotak perhiasan, kotak bedak, tempat pisau dan kemasan semacam itu dari kulit samak atau dari kulit komposisi, dengan lembaran dari plastik, atau dari bahan tekstil, atau dari serat vulkanisasi atau dari kertas karton seluruhnya atau sebagian besar dibungkus bahan tersebut atau dengan kertas.	37.378.886	619.194.440
255	4203 Pakaian dan aksesoris pakaian, dari kulit samak atau dari kulit komposisi.	891.550	60.289.617
256	4205 Barang lainnya dari kulit samak atau dari kulit komposisi.	8.176	215.050
257	4302 Kulit berbulu disamak atau dikerjakan (termasuk kepala, ekor, cakar dan bagian atau potongan lainnya), dipisah, atau disatukan (tanpa penambahan bahan lainnya) selain yang dimaksud dalam pos 43.03.	674	3.404
258	4303 Pakaian, aksesoris pakaian dan barang lainnya dari kulit berbulu.	400	19.475
259	4401 Kayu bakar, berbentuk log, billet, ranting, ikatan cabang atau bentuk semacam itu; kayu dalam bentuk keping atau pecahan kayu; serbuk gergaji dan sisa serta skrap kayu, diaglomerasi berbentuk log, briket, pelet atau bentuk semacam itu maupun tidak diaglomerasi	62.571.390	7.656.759
260	4402 Arang kayu (termasuk arang dari tempurung atau arang dari buah bertempurung), diaglomerasi maupun tidak.	118.451.609	113.860.658
261	4404 Kayu simpai; galah belahan; pilet, tiang pancang dan tonggak dari kayu, runcing tetapi tidak digergaji memanjang; tongkat kayu, dipotong secara kasar tetapi tidak dibubut, dibengkokkan atau dikerjakan secara lain, cocok untuk pembuatan tongkat jalan, payung, gagang perkakas atau sejenisnya; kepingan kayu dan sejenisnya.	262.828	110.208
262	4407 Kayu digergaji atau dibelah memanjang, diiris atau dikuliti, diketam, diampelas atau end-jointed maupun tidak, dengan ketebalan melebihi 6 mm.	3.271.785	3.481.867
263	4408 Lembaran untuk veneering (termasuk yang diperoleh dengan cara mengiris kayu yang dilaminasi), untuk kayu lapis atau kayu yang dilaminasi semacam itu dan kayu lainnya, digergaji memanjang, diiris atau dikuliti, diketam, diampelas, disambung atau end-jointed maupun tidak, dengan ketebalan tidak melebihi 6 mm.	60.611.835	65.914.977
264	4409 Kayu (termasuk strip dan frieze untuk lantai papan, tidak dipasang) dibentuk tidak terputus (diberi lidah, diberi alur, tepinya dikorok, diberi lereng, V-jointed, beaded, diberi pola bentukan, dibundarkan atau sejenis itu), sepanjang tepi, ujung atau permukaannya, diketam, diampelas atau end-jointed maupun tidak.	68.209.267	95.767.350
265	4410 Papan partikel, papan oriented strand (OSB) dan papan semacam itu (misalnya, papan wafer) dari kayu atau bahan mengandung lignin lainnya, diaglomerasi dengan resin atau dengan zat pengikat organik lainnya maupun tidak.	7.236.206	3.128.555
266	4411 Papan fiber dari kayu atau bahan mengandung lignin lainnya, direkatkan dengan resin atau zat organik lainnya maupun tidak.	11.050	63.359
267	4412 Kayu lapis, panel veneer dan kayu dilaminasi semacam itu.	602.503.272	510.923.181
268	4414 Bingkai kayu untuk lukisan, foto, cermin atau benda semacam itu.	423.420	1.550.536
269	4415 Peti, kotak, krat, drum dan pengemas semacam itu, dari kayu; gelendong kabel dari kayu; palet, palet kotak dan papan untuk muatan lainnya, dari kayu; kerah palet dari kayu.	2.502.735	4.023.243
270	4416 Tahang, tong, bejana, pasu dan produk lainnya dari pembuat tong/pasu dan bagiannya, dari kayu, termasuk stave.	11.737	44.921
271	4417 Perkakas, badan perkakas, gagang perkakas, badan dan gagang sapu atau sikat dan gagangnya dari kayu; kelebut bot atau sepatu dan boot tree atau shoe tree, dari kayu.	81.913	262.920

Lanjutan Lampiran 3
Berat dan Nilai Ekspor Jawa Tengah Menurut Kode HS 4 Digit, 2023

No (1)	Kode dan Uraian HS 4 Digit (2)	Berat (kg) (3)	Nilai FOB (US\$) (4)
272	4418 Produk pertukangan dan bahan bangunan rumah dari kayu, termasuk panel kayu seluler, rakitan panel penutup lantai, atap sirap dan shake.	37.857.045	87.112.824
273	4419 Perangkat makan dan perangkat dapur, dari kayu.	6.223.200	17.466.780
274	4420 Tatakan kayu dan kayu bertatah; kotak dan peti untuk perhiasan atau peralatan makan dan barang semacam itu, dari kayu; patung kecil dan ornamen lainnya, dari kayu; perabotan dari kayu yang tidak termasuk Bab 94.	3.612.872	12.594.159
275	4421 Barang lainnya dari kayu.	196.288.754	96.536.133
276	4502 Gabus alam, dikupas atau dibentuk bujur sangkar secara kasar, atau blok empat persegi panjang (termasuk bujur sangkar), pelat, lembaran atau strip, termasuk sharp-edged blanks untuk sumbat atau penutup).	150	360
277	4503 Barang dari gabus alam.	~0	13
278	4504 Gabus diaglomerasi (dengan atau tanpa zat pengikat) dan barang dari gabus diaglomerasi.	30	539
279	4601 Anyaman dan produk semacam itu dari bahan anyaman, strip maupun tidak; bahan anyaman, anyaman dan produk semacam itu dari bahan anyaman, diikat bersama menjadi untaian atau tenunan sejajar, dalam bentuk lembaran, merupakan barang jadi maupun tidak (misalnya, mat, matting, tirai).	394.346	1.820.289
280	4602 Keranjang, barang anyaman dan barang lainnya, dibuat secara langsung menjadi berbentuk dari bahan anyaman atau dibuat dari barang dalam pos 46.01; barang dari loofah.	1.293.877	5.745.142
281	4707 Kertas atau kertas karton yang dipulihkan (sisa dan skrap).	34.997	9.723
282	4801 Kertas koran, dalam gulungan atau lembaran.	1.667	2.488
283	4802 Kertas dan kertas karton tidak dilapisi, dari jenis yang digunakan untuk penulisan, pencetakan atau keperluan grafik lainnya, serta kertas untuk punch card serta punch tape tidak dilubangi, dalam gulungan atau lembaran empat persegi panjang (termasuk bujur sangkar) dari berbagai ukuran, selain dari pos 48.01 atau 48.03; kertas dan kertas karton buatan tangan.	1.134.649	2.805.486
284	4803 Kertas toilet atau kertas tisu untuk kulit muka, kertas handuk atau kertas serbet dan kertas semacam itu dari jenis yang digunakan untuk keperluan rumah tangga atau saniter, gumpalan selulosa dan web dari serat selulosa, dikisutkan, dikerutkan, diembos, dilubangi, diwarnai permukaannya, dihias atau dicetak permukaannya maupun tidak, dalam gulungan atau lembaran.	13.725	35.115
285	4804 Kertas kraft dan kertas karton tidak dilapisi, dalam gulungan atau lembaran, selain yang dimaksud dalam pos 48.02 atau 48.03.	878.136	547.824
286	4805 Kertas dan kertas karton tidak dilapisi lainnya, dalam gulungan atau lembaran, tidak dikerjakan atau diproses lebih lanjut selain yang dirinci dalam Catatan 3 pada Bab ini.	17.794.509	5.879.745
287	4806 Perkamen nabati, kertas tahan lemak, kertas kalkir dan kertas glasin serta kertas transparan dikilapkan atau kertas bening lainnya, dalam gulungan atau lembaran.	83.508	227.904
288	4808 Kertas dan kertas karton, bergelombang (dengan atau tanpa dilekati lembaran yang datar permukaannya), dikisutkan, dikerutkan, diembos atau dilubangi, dalam gulungan atau lembaran, selain kertas dari jenis yang diuraikan dalam pos 48.03.	17.658	35.747
289	4809 Kertas karbon, kertas self-copy dan kertas kopi atau kertas transfer lainnya (termasuk kertas dilapisi atau kertas diresapi untuk stensil duplikator atau pelat offset), dicetak maupun tidak, dalam gulungan atau lembaran.	343.659	564.743

Lanjutan Lampiran 3
Berat dan Nilai Ekspor Jawa Tengah Menurut Kode HS 4 Digit, 2023

No (1)	Kode dan Uraian HS 4 Digit (2)	Berat (kg) (3)	Nilai FOB (US\$) (4)
290	4810 Kertas dan kertas karton, dilapisi satu atau kedua sisinya dengan kaolin (tanah liat Cina) atau zat anorganik lainnya, dengan atau tanpa bahan pengikat, dan tanpa pelapis lainnya, diwarnai, dihias atau dicetak permukaannya maupun tidak, dalam gulungan atau lembaran empat persegi panjang (termasuk bujur sangkar) dari berbagai ukuran.	2.976.830	7.320.107
291	4811 Kertas, kertas karton, gumpalan selulosa dan web dari serat selulosa, dilapisi, diresapi, ditutupi, diwarnai permukaannya, dihias atau dicetak permukaannya, dalam gulungan atau lembaran empat persegi panjang (termasuk bujur sangkar), dari berbagai ukuran, selain barang dari jenis yang diuraikan dalam pos 48.03, 48.09 atau 48.10.	133.907	316.482
292	4813 Kertas sigaret, dipotong menurut ukuran maupun tidak, baik dalam bentuk buklet atau tabung.	271.869	3.869.784
293	4814 Wallpaper dan penutup dinding semacam itu; kertas transparansi untuk jendela.	46	295
294	4817 Amplop, kartu surat, kartu pos polos dan kartu korespondensi, dari kertas atau kertas karton; kotak, kantong, dompet dan kompendium tulisan, dari kertas atau kertas karton, berisi bermacam-macam kertas surat.	31.282	91.503
295	4818 Kertas toilet dan kertas semacam itu, gumpalan selulosa atau web dari serat selulosa, dari jenis yang digunakan untuk keperluan rumah tangga atau saniter, dalam gulungan dengan lebar tidak melebihi 36 cm, atau dipotong menurut ukuran atau bentuk tertentu; saputangan, tisu pembersih, handuk, taplak meja, serbet, seprei dan keperluan rumah tangga semacam itu, barang keperluan saniter atau rumah sakit, pakaian dan aksesoris pakaian, dari pulp kertas, kertas, gumpalan selulosa atau web serat selulosa.	6.455	12.260
296	4819 Kardus, kotak, peti, tas dan kemasan lainnya dari kertas, kertas karton, gumpalan selulosa atau web dari serat selulosa; kotak arsip, nampun surat dan barang semacam itu, dari kertas atau kertas karton, dari jenis yang digunakan di kantor, di toko atau sejenisnya.	12.270.480	31.881.667
297	4820 Buku daftar, buku kas, buku catatan, buku pesanan, buku tanda terima, blok kertas surat, blok kertas memo, buku harian dan barang semacam itu, buku tulis, blok kertas isap, penjilid (lembaran lepas atau lain-lain), map, penyimpanan berkas, formulir bermacam-macam bisnis, karbon set bersela lembaran kosong dan barang tulis-menulis lainnya, dari kertas atau kertas karton; album untuk contoh atau untuk koleksi dan sampul buku, dari kertas atau kertas karton.	7.965.898	17.437.956
298	4821 Label kertas atau kertas karton dari segala jenis, dicetak maupun tidak.	1.176	4.600
299	4822 Bobbin, kelos, cop dan alat penunjang semacam itu dari pulp kertas, kertas atau kertas karton (dilubangi atau dikeraskan maupun tidak).	258.283	282.223
300	4823 Kertas, kertas karton, gumpalan selulosa dan web serat selulosa lainnya, dipotong menurut ukuran atau bentuk; barang lainnya dari pulp kertas, kertas, kertas karton, gumpalan selulosa atau web serat selulosa.	1.043.233	2.373.443
301	4901 Buku cetakan, brosur, selebaran dan barang cetakan semacam itu, dalam lembaran tunggal maupun tidak.	40.751	181.320
302	4902 Koran, jurnal dan majalah berkala, bergambar atau berisi iklan maupun tidak.	47	685
303	4904 Buku musik, dicetak atau dalam bentuk manuskrip, dijilid atau bergambar maupun tidak.	24	94
304	4905 Peta dan peta hidrografi atau peta semacam itu dari segala jenis, termasuk atlas, peta dinding, peta topografi serta bola dunia, dicetak.	28.124	2.550.348

Lanjutan Lampiran 3
Berat dan Nilai Ekspor Jawa Tengah Menurut Kode HS 4 Digit, 2023

No	Kode dan Uraian HS 4 Digit	Berat (kg)	Nilai FOB (US\$)
(1)	(2)	(3)	(4)
305	4907 Perangko, meterai atau perangko semacam itu belum digunakan, yang berlaku atau baru diterbitkan oleh negara, yang mempunyai atau akan mempunyai harga yang nilainya diakui; kertas meterai; uang kertas; formulir cek; sertifikat saham, andil atau obligasi dan dokumen kepemilikan semacam itu.	1.888.458	7.894.295
306	4908 Gambar tempel (decalcomania).	3.253	208.941
307	4909 Kartu pos dicetak atau diberi gambar; kartu ucapan selamat pribadi, pesan atau pengumuman, diberi gambar maupun tidak, dengan atau tanpa amplop atau hiasan.	243.957	791.357
308	4910 Berbagai jenis kalender, dicetak, termasuk blok kalender.	6.767	25.714
309	4911 Barang cetakan lainnya, termasuk gambar dan foto cetakan.	57.712	629.819
310	5007 Kain tenunan dari sutra atau sisa sutra.	1.099	23.105
311	5109 Benang dari wol atau dari bulu hewan halus, disiapkan untuk penjualan eceran.	151	242
312	5111 Kain tenunan dari wol atau bulu hewan halus digaruk.	465	1.441
313	5112 Kain tenunan dari wol atau bulu hewan halus disisir.	206	3.550
314	5201 Kapas, tidak digaruk atau disisir.	2.513.835	5.667.225
315	5202 Sisa kapas (termasuk sisa benang dan garnetted stock).	370.573	443.769
316	5203 Kapas, digaruk atau disisir.	581.419	1.754.800
317	5204 Benang jahit dari kapas, disiapkan untuk penjualan eceran maupun tidak.	1.176	17.117
318	5205 Benang kapas (selain benang jahit), mengandung kapas 85 % atau lebih menurut beratnya, tidak disiapkan untuk penjualan eceran.	14.211.288	41.692.038
319	5206 Benang kapas (selain benang jahit), mengandung kapas kurang dari 85 % menurut beratnya, tidak disiapkan untuk penjualan eceran.	1.427.432	3.527.071
320	5208 Kain tenunan dari kapas, mengandung kapas 85 % atau lebih menurut beratnya, beratnya tidak lebih dari 200 g/m ² .	3.324.241	24.198.381
321	5209 Kain tenunan dari kapas, mengandung kapas 85 % atau lebih menurut beratnya, beratnya lebih dari 200 g/m ² .	223.349	1.109.468
322	5210 Kain tenunan dari kapas, mengandung kapas kurang dari 85 % menurut beratnya, dicampur terutama atau semata-mata dengan serat buatan, beratnya tidak lebih dari 200 g/m ² .	388.741	1.078.437
323	5211 Kain tenunan dari kapas, mengandung kapas kurang dari 85 % menurut beratnya, dicampur terutama atau semata-mata dengan serat buatan, beratnya lebih dari 200 g/m ² .	24.141	88.179
324	5212 Kain tenunan lainnya dari kapas.	24.500	192.014
325	5303 Serat jute dan serat tekstil kulit pohon lainnya (tidak termasuk lena, true hemp dan rami), mentah atau diolah tetapi tidak dipintal; tow dan sisa dari serat tersebut (termasuk sisa benang dan garnetted stock).	21.790	22.567
326	5305 Serat kelapa, abaca (serat pisang manila atau Musa textilis Nee), rami dan serat tekstil nabati lainnya, tidak dirinci atau termasuk dalam pos manapun, mentah atau dikerjakan tetapi tidak dipintal; tow, noil dan sisa dari serat itu (termasuk sisa benang dan garnetted stock).	465.968	331.113
327	5306 Benang lena.	2	6
328	5309 Kain tenunan dari lena.	16.923	39.559
329	5310 Kain tenunan dari serat jute atau dari serat tekstil kulit pohon lainnya dari pos 53.03.	194	493
330	5311 Kain tenunan dari serat tekstil nabati lainnya; kain tenunan dari benang kertas.	358	590
331	5401 Benang jahit dari filamen buatan, disiapkan untuk penjualan eceran maupun tidak.	7.732	28.867
332	5402 Benang filamen sintetik (selain benang jahit), tidak disiapkan untuk penjualan eceran, termasuk monofilamen sintetik yang kurang dari 67 desiteks.	30.559.298	56.128.097
333	5403 Benang filamen artifisial (selain benang jahit), tidak disiapkan untuk penjualan eceran, termasuk monofilamen artifisial yang kurang dari 67 desiteks.	240.975	602.302

Lanjutan Lampiran 3
Berat dan Nilai Ekspor Jawa Tengah Menurut Kode HS 4 Digit, 2023

No (1)	Kode dan Uraian HS 4 Digit (2)	Berat (kg) (3)	Nilai FOB (US\$) (4)
334	5404 Monofilamen sintetik dengan ukuran 67 desitek atau lebih dan yang ukuran penampang silangnya tidak ada yang lebih dari 1 mm; strip dan sejenisnya (misalnya, jerami artifisial) dari bahan tekstil sintetik yang mempunyai lebar tidak melebihi 5 mm.	7.157	34.330
335	5407 Kain tenunan dari benang filamen sintetik, termasuk kain tenunan yang diperoleh dari bahan dari pos 54.04.	4.065.020	6.517.685
336	5408 Kain tenunan dari benang filamen artifisial, termasuk kain tenunan yang diperoleh dari bahan dari pos 54.05.	1.246.534	10.804.229
337	5501 Tow filamen sintetik.	43.974	230.869
338	5502 Tow filamen artifisial.	64.029	459.400
339	5503 Serat stapel sintetik, tidak digaruk, disisir atau diproses secara lain untuk dipintal.	902.963	973.047
340	5504 Serat stapel artifisial, tidak digaruk, disisir atau diproses secara lain untuk dipintal.	752	70.878
341	5505 Sisa (termasuk noil, sisa benang dan garnetted stock) dari serat buatan.	823.311	785.614
342	5506 Serat stapel sintetik, digaruk, disisir atau diproses secara lain untuk dipintal.	2	82
343	5508 Benang jahit dari serat stapel buatan, disiapkan untuk penjualan eceran maupun tidak.	2.914	37.902
344	5509 Benang (selain benang jahit) dari serat stapel sintetik, tidak disiapkan untuk penjualan eceran.	65.430.373	129.436.826
345	5510 Benang (selain benang jahit) dari serat stapel artifisial, tidak disiapkan untuk penjualan eceran.	59.727.423	130.135.941
346	5511 Benang (selain benang jahit) dari serat stapel buatan, disiapkan untuk penjualan eceran.	4	9
347	5512 Kain tenunan dari serat stapel sintetik, mengandung serat stapel sintetik 85 % atau lebih menurut beratnya.	594.828	2.123.332
348	5513 Kain tenunan dari serat stapel sintetik, mengandung serat tersebut kurang dari 85 % menurut beratnya, dicampur terutama atau semata-mata dengan kapas, dengan berat tidak melebihi 170 g/m ² .	32.288	250.836
349	5514 Kain tenunan dari serat stapel sintetik, mengandung serat tersebut kurang dari 85 % menurut beratnya, dicampur terutama atau semata-mata dengan kapas, dengan berat melebihi 170 g/m ² .	3.240	22.796
350	5515 Kain tenunan lainnya dari serat stapel sintetik.	859.439	4.712.898
351	5516 Kain tenunan dari serat stapel artifisial.	917.236	5.348.041
352	5601 Gumpalan bahan tekstil dan barang daripadanya; serat tekstil, panjangnya tidak melebihi 5 mm (flock), debu tekstil dan mill nep.	162.101	1.946.110
353	5602 Kain kempa, diresapi, dilapisi, ditutupi atau dilaminasi maupun tidak.	9	96
354	5603 Bukan tenunan, diresapi, dilapisi, ditutupi atau dilaminasi maupun tidak.	11.500	62.456
355	5604 Benang dan tali karet, ditutupi tekstil; benang tekstil, dan strip serta sejenisnya dari pos 54.04 atau 54.05, diresapi, dilapisi, ditutupi atau diselubungi dengan karet atau plastik.	7.175	77.788
356	5607 Benang pintal, tali, tambang dan kabel, dianyam atau dijalin maupun tidak dan diresapi, dilapisi, ditutupi atau diselubungi dengan karet atau plastik maupun tidak.	1.118.648	3.600.406
357	5608 Jaring disimpul dari benang pintal, tali atau tambang; jaring ikan jadi dan jaring jadi lainnya, dari bahan tekstil.	304.274	1.869.664
358	5609 Barang dari benang, strip atau sejenisnya dari pos 54.04 atau 54.05, benang pintal, tali, tambang atau kabel, tidak dirinci atau termasuk dalam pos lainnya.	35.358	146.819
359	5701 Karpet dan penutup lantai tekstil lainnya, disimpul, sudah jadi maupun belum.	7.811	31.210

Lanjutan Lampiran 3
Berat dan Nilai Ekspor Jawa Tengah Menurut Kode HS 4 Digit, 2023

No (1)	Kode dan Uraian HS 4 Digit (2)	Berat (kg) (3)	Nilai FOB (US\$) (4)
360	5702 Karpet dan penutup lantai tekstil lainnya, tenunan, tidak berumbai atau tidak dibentuk flock, sudah jadi maupun belum, termasuk "Kelem", "Schumacks", "Karamanie" dan babut tenunan tangan yang semacam itu.	9.543	56.038
361	5703 Karpet dan penutup lantai tekstil lainnya (termasuk turf), berumbai, sudah jadi maupun belum.	3.902	14.938
362	5705 Karpet dan penutup lantai tekstil lainnya, sudah jadi maupun belum.	34.140	79.704
363	5801 Kain tenunan berbulu dan kain chenille, selain kain dari pos 58.02 atau 58.06.	520	6.735
364	5802 Terry towelling dan kain tenunan terry semacam itu, selain kain pita dari pos 58.06; kain tekstil berumbai, selain produk dari pos 57.03.	50	345
365	5803 Kasa, selain kain pita dari pos 58.06.	142.618	422.215
366	5804 Kain tule dan kain jaring lainnya, tidak termasuk kain tenunan, rajutan atau kaitan; renda dalam lembaran, strip atau motif, selain kain dari pos 60.02 sampai dengan 60.06.	1.265	23.721
367	5806 Kain pita tenunan, selain barang dari pos 58.07; kain pita terdiri dari benang lusi tanpa benang pakan yang disatukan dengan perekat (bolduc).	142.236	663.180
368	5807 Label, rencana dan barang semacam itu dari bahan tekstil, dalam lembaran, strip atau dipotong menjadi berbentuk atau berukuran, tidak disulam.	6.306	296.296
369	5808 Kain jalinan dalam lembaran; kain perapah hiasan dalam lembaran, tanpa sulaman, selain rajutan atau kaitan; jumbai, pompon dan barang semacam itu.	330	15.992
370	5810 Kain sulaman dalam lembaran, strip atau motif.	418	3.823
371	5811 Quilted textile products dalam lembaran, disusun dari satu atau lebih lapisan bahan tekstil disatukan dengan padding dengan cara dijahit atau secara lain, selain kain sulaman dari pos 58.10.	2	5
372	5901 Kain tekstil dilapisi dengan perekat atau zat mengandung pati, dari jenis yang digunakan untuk kulit luar buku atau sejenisnya; kain kalkir; kanvas lukis siap pakai; buckram dan kain tekstil kaku semacam itu dari jenis yang digunakan untuk dasar topi.	1.752	26.470
373	5902 Kain untuk ban dari benang dengan kekuatan tinggi dari nilon atau poliamida lainnya, poliester atau rayon viskose.	26	475
374	5903 Kain tekstil diresapi, dilapisi, ditutupi atau dilaminasi dengan plastik, selain yang dimaksud dalam pos 59.02.	122.727	544.003
375	5905 Penutup dinding tekstil.	136	15.420
376	5906 Kain tekstil berkaret, selain yang dimaksud dalam pos 59.02.	101	2.770
377	5907 Kain tekstil diresapi, dilapisi atau ditutupi secara lain; kanvas dilukis menjadi layar pentas, kain latar belakang studio atau sejenisnya.	216	36.627
378	5910 Ban atau belting penggerak atau pengangkut, dari bahan tekstil, diresapi, dilapisi, ditutupi atau dilaminasi dengan plastik, atau diperkuat dengan logam atau bahan lain maupun tidak.	2	70
379	5911 Produk dan barang tekstil, untuk penggunaan teknis, dirinci dalam Catatan 8 pada Bab ini.	2.018	1.429
380	6001 Kain berbulu, termasuk kain "berbulu panjang" dan kain terry, rajutan atau kaitan.	17.887	99.724
381	6002 Kain rajutan atau kaitan dengan lebar tidak melebihi 30 cm, mengandung benang elastomer atau benang karet 5 % atau lebih menurut beratnya, selain yang dimaksud dalam pos 60.01.	303	7.049
382	6003 Kain rajutan atau kaitan dengan lebar tidak melebihi 30 cm, selain yang dimaksud dalam pos 60.01 atau 60.02.	10	338
383	6004 Kain rajutan atau kaitan dengan lebar melebihi 30 cm, mengandung benang elastomer atau benang karet 5 % atau lebih menurut beratnya, selain yang dimaksud dalam pos 60.01.	45.825	175.847
384	6005 Kain rajut lusi (termasuk kain yang dibuat dengan mesin rajut galon), selain yang dimaksud dalam pos 60.01 sampai dengan 60.04.	107.923	487.363

Lanjutan Lampiran 3
Berat dan Nilai Ekspor Jawa Tengah Menurut Kode HS 4 Digit, 2023

No (1)	Kode dan Uraian HS 4 Digit (2)	Berat (kg) (3)	Nilai FOB (US\$) (4)
385	6006 Kain rajutan atau kaitan lainnya.	910.426	7.496.020
386	6101 Mantel panjang, car-coat, jubah bertopi, jubah, anorak (termasuk jaket-ski), wind-cheater, wind-jacket dan barang semacam itu, untuk pria atau anak laki-laki, rajutan atau kaitan, selain yang dimaksud dalam pos 61.03.	438.499	10.328.422
387	6102 Mantel panjang, car-coat, jubah bertopi, jubah, anorak (termasuk jaket-ski), wind-cheater, wind-jacket dan barang semacam itu, untuk wanita atau anak perempuan, rajutan atau kaitan, selain yang dimaksud dalam pos 61.04.	1.498.025	32.022.204
388	6103 Setelan, ensemble, jas, blazer, celana panjang, pakaian terusan berpenutup di depan dan bertali, celana panjang sampai lutut dan celana pendek (selain pakaian renang), untuk pria atau anak laki-laki, rajutan atau kaitan.	6.768.068	145.598.397
389	6104 Setelan, ensemble, jas, blazer, gaun, rok, rok terpisah, celana panjang, pakaian terusan berpenutup di depan dan bertali, celana panjang sampai lutut dan celana pendek (selain pakaian renang), untuk wanita atau anak perempuan, rajutan atau kaitan.	10.781.836	250.530.732
390	6105 Kemeja pria atau anak laki-laki, rajutan atau kaitan.	2.627.294	87.648.024
391	6106 Blus, kemeja dan kemeja blus, untuk wanita atau anak perempuan, rajutan atau kaitan.	1.547.290	41.035.034
392	6107 Celana kolor, celana dalam, kemeja tidur, piyama, pakaian mandi, dressing gown dan barang semacam itu, untuk pria atau anak laki-laki, rajutan atau kaitan.	363.430	10.288.652
393	6108 Rok dalam, petticoat, celana dalam, panty, gaun malam, piyama, negligee, pakaian mandi, dressing gown dan barang semacam itu, untuk wanita atau anak perempuan, rajutan atau kaitan.	2.442.565	95.466.895
394	6109 T-shirt, singlet dan kaus kutang lainnya, rajutan atau kaitan.	7.716.649	196.407.537
395	6110 Jersey, pullover, cardigan, rompi dan barang semacam itu, rajutan atau kaitan.	10.580.935	258.950.723
396	6111 Garmen dan aksesoris pakaian untuk bayi, rajutan atau kaitan.	897.843	23.526.307
397	6112 Track suit, ski suit dan pakaian renang, rajutan atau kaitan.	1.520.814	45.094.623
398	6113 Garmen, dibuat dari kain rajutan atau kaitan dari pos 59.03, 59.06 atau 59.07.	103.912	2.269.605
399	6114 Garmen lainnya, rajutan atau kaitan.	1.125.578	27.057.834
400	6115 Panty hose, tight, stocking, kaus kaki dan hosiery lainnya, termasuk hosiery dikempa bergradasi (misalnya, stocking untuk penderita varises) dan alas kaki tanpa sol, rajutan atau kaitan.	149.429	4.274.693
401	6116 Sarung tangan, mitten dan mitt, rajutan atau kaitan.	385.024	19.058.094
402	6117 Aksesoris pakaian jadi lainnya, rajutan atau kaitan; bagian dari garmen atau dari aksesoris pakaian, rajutan atau kaitan.	136.593	1.370.383
403	6201 Mantel panjang, car-coat, jubah bertopi, cloak, anorak (termasuk jaket-ski), wind-cheater, wind-jacket dan barang semacam itu, untuk pria atau anak laki-laki, selain yang dimaksud dalam pos 62.03.	2.964.038	85.158.333
404	6202 Mantel panjang, car-coat, jubah bertopi, cloak, anorak (termasuk jaket-ski), wind-cheater, wind-jacket dan barang semacam itu, untuk wanita atau anak perempuan, selain yang dimaksud dalam pos 62.04.	1.278.888	43.964.947
405	6203 Setelan, ensemble, jas, blazer, celana panjang, pakaian terusan berpenutup di depan dan bertali, celana panjang sampai lutut dan celana pendek (selain pakaian renang), untuk pria atau anak laki-laki.	12.098.569	303.315.888
406	6204 Setelan, ensemble, jas, blazer, gaun, rok, rok terpisah, celana panjang, pakaian terusan berpenutup di depan dan bertali, celana panjang sampai lutut dan celana pendek (selain pakaian renang), untuk wanita atau anak perempuan.	17.931.284	483.552.897
407	6205 Kemeja pria atau anak laki-laki.	8.874.079	271.397.197
408	6206 Blus, kemeja dan blus kemeja, untuk wanita atau anak perempuan.	8.983.188	284.045.500

Lanjutan Lampiran 3
Berat dan Nilai Ekspor Jawa Tengah Menurut Kode HS 4 Digit, 2023

No (1)	Kode dan Uraian HS 4 Digit (2)	Berat (kg) (3)	Nilai FOB (US\$) (4)
409	6207 Singlet dan kaus kutang lainnya, celana kolor, celana dalam, pakaian tidur, piyama, pakaian mandi, dressing gown dan barang semacam itu, untuk pria atau anak laki-laki.	401.980	8.212.685
410	6208 Singlet dan kaus kutang lainnya, pakaian dalam kombinasi, petticoat, celana dalam, panty, gaun malam, piyama, negligee, pakaian mandi, dressing gown dan barang semacam itu, untuk wanita atau anak perempuan.	2.661.854	84.771.127
411	6209 Garmen dan aksesoris pakaian bayi.	613.638	16.446.184
412	6210 Garmen, dibuat dari kain dari pos 56.02, 56.03, 59.03, 59.06, atau 59.07.	4.273.781	93.646.323
413	6211 Track suit, ski suit dan pakaian renang; garmen lainnya.	6.450.906	107.267.743
414	6212 Brassiere, girdle, korset, brace, suspender, garter dan barang semacam itu serta bagiannya, rajutan atau kaitan maupun tidak.	6.246.712	259.197.138
415	6213 Saputangan.	41	2.013
416	6214 Syal, scarf, muffler, mantilla, veil dan sejenisnya.	14.758	133.204
417	6215 Dasi, dasi kupu-kupu dan cravat.	4.676	56.763
418	6216 Sarung tangan, mitten dan mitt.	529.603	23.286.571
419	6217 Aksesoris pakaian jadi lainnya; bagian dari garmen atau dari aksesoris pakaian, selain yang dimaksud dalam pos 62.12.	11.553	152.708
420	6301 Selimut dan selimut kecil untuk perjalanan.	11.087	104.871
421	6302 Linen untuk tempat tidur, meja, toilet dan dapur.	206.269	1.918.882
422	6303 Tirai (termasuk gordien) dan kerai dalam; tirai atau bed valances.	8.213	672.941
423	6304 Barang perabotan lainnya, tidak termasuk yang dimaksud dalam pos 94.04.	24.151	688.725
424	6305 Kantong dan karung, dari jenis yang digunakan untuk membungkus barang.	7.465.248	16.763.361
425	6306 Terpal, awning dan kerai matahari; tenda (termasuk temporary canopy dan barang semacam itu); layar untuk perahu, papan selancar atau landcraft; barang keperluan berkemah.	20.382	391.142
426	6307 Barang jadi lainnya, termasuk pola pakaian.	177.488	3.019.595
427	6308 Set terdiri dari kain tenunan dan benang, dengan aksesoris maupun tidak, untuk dibuat menjadi babut, permadani dinding, kain meja sulaman atau serbet, atau barang tekstil semacam itu, disiapkan dalam kemasan untuk penjualan eceran.	4.961	25.046
428	6309 Pakaian bekas dan barang bekas lainnya.	1.813	8.422
429	6310 Rag bekas atau baru, skrap dari benang pintal, tali, tali tambang dan kabel serta barang usang dari benang pintal, tali tambang atau kabel, dari bahan tekstil.	830.485	908.230
430	6401 Alas kaki tahan air dengan sol luar dan bagian atas dari karet atau dari plastik, bagian atasnya tidak dipasang pada sol dan tidak dirakit dengan cara dijahit, dikeling, dipaku, disekrup, ditusuk atau proses semacam itu.	3.382	182.885
431	6402 Alas kaki lainnya dengan sol luar dan bagian atas dari karet atau plastik.	10.154.876	133.644.290
432	6403 Alas kaki dengan sol luar dari karet, plastik, kulit samak atau kulit komposisi dan bagian atas sepatu dari kulit samak.	15.821.041	294.172.030
433	6404 Alas kaki dengan sol luar dari karet, plastik, kulit samak atau kulit komposisi dan bagian atasnya dari bahan tekstil.	38.074.434	664.349.996
434	6405 Alas kaki lainnya.	475.194	11.608.543
435	6406 Bagian dari alas kaki (termasuk bagian atas dipasang sol maupun tidak selain sol luar); sol dalam yang dapat dilepas, bantalan tumit dan barang semacam itu; pelindung kaki, pembalut kaki dan barang semacam itu, serta bagiannya.	575.486	20.454.274
436	6501 Bentuk topi, badan topi dan tudung topi dari kain kempa, tidak diberi bentuk atau tidak dibuat pinggirannya; plateaux dan manchon (termasuk manchon belah), dari kain kempa.	4	25

Lanjutan Lampiran 3
Berat dan Nilai Ekspor Jawa Tengah Menurut Kode HS 4 Digit, 2023

No	Kode dan Uraian HS 4 Digit	Berat (kg)	Nilai FOB (US\$)
(1)	(2)	(3)	(4)
437	6504 Topi dan tutup kepala lainnya, dianyam atau dibuat dengan merakit strip dari berbagai bahan, diberi garis atau dirapikan pinggirannya maupun tidak.	42	164
438	6505 Topi dan tutup kepala lainnya, rajutan atau kaitan, atau dibuat dari renda, kain kempa atau kain tekstil lainnya, dalam lembaran (tetapi tidak dalam bentuk strip), diberi garis, dirapikan pinggirannya maupun tidak; jaring rambut dari berbagai bahan, diberi garis dirapikan pinggirannya maupun tidak.	85.809	1.908.312
439	6506 Tutup kepala lainnya, diberi garis atau dirapikan pinggirannya maupun tidak.	6.747	295.210
440	6507 Ikat kepala, pelapis topi, tutup topi, dasar topi, rangka topi, klep dan tali dagu, untuk tutup kepala.	48.680	803.584
441	6601 Payung dan payung panas (termasuk payung berbentuk tongkat jalan, payung taman dan payung semacam itu).	93.012	1.225.768
442	6602 Tongkat jalan, tongkat duduk, cambuk, pecut dan sejenisnya.	979	7.730
443	6603 Bagian, hiasan dan aksesoris barang dari pos 66.01 atau 66.02.	16.072	121.327
444	6701 Kulit dan bagian lainnya dari unggas dengan bulu atau bulu halus, bulu, bagian dari bulu, bulu halus dan barang terbuat dari padanya (selain barang dari pos 05.05 dan pena bulu angsa serta bulu lepas olahan).	75	938
445	6702 Bunga, daun dan buah artifisial serta bagian daripadanya; barang dibuat dari bunga, daun atau buah artifisial.	6.447	17.433
446	6703 Rambut manusia, ditata, ditipiskan, dikelantang atau dikerjakan secara lain; wol atau bulu hewan lainnya atau bahan tekstil lainnya, disiapkan untuk digunakan dalam pembuatan wig atau sejenisnya.	6.778	665.984
447	6704 Wig, jenggot, alis dan bulu mata palsu, cemara dan sejenisnya, dari rambut manusia atau bulu hewan atau dari bahan tekstil; barang dari rambut manusia tidak dirinci atau termasuk dalam pos lain.	5.601.867	226.707.957
448	6801 Batu jalan, batu tepi jalan dan batu ubin, dari batu alami (kecuali batu sabak).	449.819	132.223
449	6802 Batu monumen dan batu bangunan dikerjakan (kecuali batu sabak) dan barang terbuat dari padanya, selain barang dari pos 68.01; kubus mosaik dan sejenisnya, dari batu alam (termasuk batu sabak), dengan alas maupun tidak; butiran, kepingan dan bubuk dengan warna artifisial dari batu alam (termasuk batu sabak).	6.029.204	5.022.067
450	6804 Batu giling, batu asah, roda gerinda dan sejenisnya, tanpa rangka, untuk pengasah, penajam, pemoles, pemotong, batu penajam atau pemoles yang digerakkan dengan tangan, dan bagian daripadanya, dari batu alam, dari batu gosok alam atau artifisial diaglomerasi, atau dari keramik, dengan atau tanpa bagian dari bahan lain.	154.338	387.270
451	6805 Bubuk atau butir gosok alam atau artifisial, dengan dasar dari bahan tekstil, kertas, kertas karton atau bahan lainnya, dipotong menjadi bentuk atau dijahit atau dibuat secara lain maupun tidak.	7	312
452	6806 Wol terak, wol batuan dan wol mineral semacam itu; vermikulit melar, tanah liat muai, terak buih dan bahan mineral muai semacam itu; campuran dan barang dari bahan mineral isolasi tahan panas, isolasi suara atau serap suara, selain yang dimaksud dalam pos 68.11 atau 68.12 atau dari Bab 69.	9.345	21.473
453	6807 Barang dari aspal atau dari bahan semacam itu (misalnya, bitumen petroleum atau pek dari ter batu bara).	56	52
454	6808 Panel, papan, ubin, blok dan barang semacam itu terbuat dari serat nabati, jerami atau dari serutan, kepingan, partikel, serbuk gergaji atau sisa lainnya, dari kayu, diaglomerasi dengan semen, plester atau pengikat mineral lainnya.	8.086	9.540
455	6809 Barang dari plester atau dari komposisinya dengan dasar plester.	22.880	6.183
456	6810 Barang dari semen, beton atau batu artifisial, diperkuat maupun tidak.	1.477.083	2.621.400

Lanjutan Lampiran 3
Berat dan Nilai Ekspor Jawa Tengah Menurut Kode HS 4 Digit, 2023

No (1)	Kode dan Uraian HS 4 Digit (2)	Berat (kg) (3)	Nilai FOB (US\$) (4)
457	6811 Barang dari semen asbes, dari semen serat selulosa atau sejenisnya.	7.274.161	1.796.755
458	6812 Serat asbes pabrikasi; campuran dengan dasar dari asbes atau dengan dasar dari asbes dan magnesium karbonat; barang dari campuran semacam itu atau dari asbes (misalnya, benang jahit, kain tenunan, pakaian, tutup kepala, alas kaki, gasket), diperkuat maupun tidak, selain barang dari pos 68.11 atau 68.13.	55	801
459	6813 Bahan friksi dan barang yang terbuat dari padanya (misalnya, lembaran, gulungan, strip, segmen, cakram, cincin pipih, bantalan), tidak terpasang, untuk rem, kopling atau sejenisnya, dengan dasar asbes, bahan mineral lain atau selulosa, dikombinasi dengan tekstil atau bahan lain maupun tidak.	2	~0
460	6815 Barang dari batu atau dari bahan mineral lainnya (termasuk serat karbon, barang dari serat karbon dan barang dari gambut), tidak dirinci atau termasuk dalam pos lainnya.	345.451	297.100
461	6901 Batu bata, blok, ubin dan barang keramik lainnya dari tanah diatomea (misalnya, kieselguhr, tripolite atau diatomite) atau dari tanah mengandung silika semacam itu.	3.156	4.454
462	6902 Batu bata, blok, ubin dan keramik tahan panas untuk barang keperluan konstruksi, selain dari tanah diatomea atau dari tanah mengandung silika semacam itu.	1.788	6.026
463	6903 Barang keramik tahan panas lainnya (misalnya, retor, cawan lebur, mofel, mulut pipa, sumbat, penopang, cangkir lebur, pembuluh, pipa, sarung, batang kecil dan gerbang geser), selain barang dari tanah diatomea atau tanah mengandung silika semacam itu.	955	2.123
464	6904 Batu bata bangunan, blok lantai, ubin penopang atau pengisi dan sejenisnya dari keramik.	6.700	9.663
465	6905 Ubin atap, cerobong berbentuk kap, tutup cerobong, lapisan cerobong, ornamen arsitektur dan barang keramik lainnya untuk konstruksi.	29.567	5.242
466	6907 Ubin dan paving, ubin perapian dan ubin dinding dari keramik; kubus mozaik dari keramik dan sejenisnya, dengan alas maupun tidak; keramik untuk finishing.	85.246	31.892
467	6909 Barang keramik untuk laboratorium, kimia atau penggunaan teknik lainnya; palung keramik, paku dan wadah semacam itu dari jenis yang digunakan dalam pertanian; pot keramik, tempayan dan barang semacam itu dari jenis digunakan untuk mengangkut atau mengemas barang.	116.373	187.086
468	6910 Bak cuci, wastafel, alas baskom cuci, bak mandi, bidet, bejana kloset, tangki air pembilasan, tempat kencing, dan perlengkapan saniter semacam itu dari keramik.	193.128	307.655
469	6911 Perangkat makan, perangkat dapur, peralatan rumah tangga lainnya dan peralatan toilet, dari porselin atau keramik cina.	1.525.422	4.853.948
470	6912 Perangkat makan, perangkat dapur, peralatan rumah tangga lainnya dan peralatan toilet dari keramik, selain dari porselin atau keramik cina.	889.475	2.941.948
471	6913 Patung dan barang keramik ornamental lainnya.	182.893	1.353.192
472	6914 Barang keramik lainnya.	422.426	576.659
473	7002 Kaca dalam bentuk bola (selain microspheres dari pos 70.18), batang kecil atau tabung, tidak dikerjakan.	17	41
474	7003 Kaca tuang dan rolled glass, dalam lembaran atau profil, mempunyai lapisan penyerap, pemantul atau bukan pemantul maupun tidak, tetapi tidak dikerjakan secara lain.	64	437
475	7004 Kaca tarik dan kaca tiup, dalam lembaran, mempunyai lapisan penyerap, pemantul atau bukan pemantul maupun tidak, tetapi tidak dikerjakan secara lain.	392	863

Lanjutan Lampiran 3
Berat dan Nilai Ekspor Jawa Tengah Menurut Kode HS 4 Digit, 2023

No (1)	Kode dan Uraian HS 4 Digit (2)	Berat (kg) (3)	Nilai FOB (US\$) (4)
476	7005 Kaca apung dan kaca yang permukaannya digosok atau dipoles, dalam lembaran, mempunyai lapisan penyerap, pemantul atau bukan pemantul maupun tidak, tetapi tidak dikerjakan secara lain.	17	5
477	7006 Kaca dari pos 70.03, 70.04 atau 70.05, dibengkokkan, tepinya dikerjakan, diukir, dibor, dilapisi atau dikerjakan secara lain, tetapi tidak dibingkai atau dipasang dengan barang lain.	186	1.894
478	7007 Kaca pengaman, terdiri dari kaca dikeraskan (tempered) atau dilaminasi.	26.511	59.225
479	7008 Kaca dinding isolasi berlapis dari kaca.	42	140
480	7009 Cermin kaca, dibingkai maupun tidak, termasuk kaca spion.	941.684	5.676.603
481	7010 Carboy, botol, termos, kendi, teko, vial, ampul dan kemasan lainnya dari kaca, dari jenis yang digunakan untuk pengangkutan atau pengemasan barang; kendi kaca pengawet; sumbat, tutup dan penutup lainnya, dari kaca.	392	1.280
482	7011 Sungkup kaca (termasuk bulb dan tabung), terbuka, dan bagiannya dari kaca, tanpa alat kelengkapan, untuk lampu listrik dan sumber cahaya, tabung sinar katoda atau sejenisnya.	2.254	30.247
483	7013 Barang kaca dari jenis yang digunakan untuk meja, dapur, toilet, kantor, dekorasi dalam ruangan atau keperluan semacam itu (selain yang disebut dalam pos 70.10 atau 70.18).	109.545	243.612
484	7014 Barang kaca pemberi sinyal dan elemen optik dari kaca (selain yang dimaksud dalam pos 70.15), tidak dikerjakan secara optik.	20	54
485	7015 Kaca jam atau kaca arloji dan kaca semacam itu, kaca untuk kacamata korektif atau non-korektif, bergelombang, bengkok, berongga atau sejenisnya, tidak dikerjakan secara optik; bola kaca berongga dan bagiannya, untuk pembuatan barang kaca tersebut di atas.	5	35
486	7016 Paving blok, lembaran tebal, batu bata, bujur sangkar, ubin dan barang lainnya dari kaca padat atau kaca tuang, dipasang kawat maupun tidak, dari jenis yang digunakan untuk keperluan bangunan atau konstruksi; kaca kubus dan barang kaca kecil lainnya, dengan alas maupun tidak, untuk mosaik atau keperluan dekorasi semacam itu; kaca lapis timbal dan sejenisnya; kaca multi seluler atau kaca busa dalam bentuk blok, panel, pelat, selongsong atau bentuk semacam itu.	6.903	144.799
487	7018 Manik-manik, mutiara imitasi, batu mulia imitasi atau batu semi mulia imitasi dan barang kecil semacam itu dari kaca, dan barang daripadanya selain perhiasan imitasi; mata kaca selain mata pengganti untuk manusia; patung dan ornamen lainnya dari kaca tiup, selain perhiasan imitasi; kaca microsphere dengan diameter tidak melebihi 1 mm.	275	4.658
488	7019 Serat kaca (termasuk wol kaca) dan barang dari padanya (misalnya, benang, roving, kain tenunan).	299	121
489	7020 Barang lainnya dari kaca.	3.240	15.864
490	7102 Intan, dikerjakan maupun tidak, tetapi tidak dipasang atau tidak disusun.	2	1.870.382
491	7103 Batu mulia (selain intan) dan batu semi mulia, dikerjakan atau ditingkatkan mutunya maupun tidak tetapi tidak diuntai, tidak dipasang atau tidak disusun; batu mulia yang tidak ditingkatkan mutunya (selain intan) dan batu semi mulia, diuntai sementara untuk memudahkan pengangkutan.	18	1.122
492	7104 Batu mulia atau semi mulia sintetik atau direkonstruksi, dikerjakan atau ditingkatkan mutunya maupun tidak tetapi tidak diuntai, tidak dipasang atau tidak disusun; batu mulia atau semi mulia sintetik atau direkonstruksi, tidak ditingkatkan mutunya, diuntai sementara untuk memudahkan pengangkutan.	1	810
493	7109 Logam tidak mulia atau perak, dipalut dengan emas, tidak dikerjakan lebih lanjut selain setengah jadi.	49	1.790.885

Lanjutan Lampiran 3
Berat dan Nilai Ekspor Jawa Tengah Menurut Kode HS 4 Digit, 2023

No	Kode dan Uraian HS 4 Digit	Berat (kg)	Nilai FOB (US\$)
(1)	(2)	(3)	(4)
494	7113 Barang perhiasan dan bagiannya, dari logam mulia atau dari logam yang dipalut dengan logam mulia.	10.031	148.740.312
495	7116 Barang dari mutiara alam atau mutiara budidaya, batu mulia atau batu semi mulia (alam, sintetik atau direkonstruksi).	1	134
496	7117 Perhiasan imitasi.	79.877	824.323
497	7204 Sisa dan skrap fero; ingot hasil peleburan kembali skrap besi atau baja.	105.213	85.280
498	7206 Besi dan baja bukan paduan dalam bentuk ingot atau bentuk asal lainnya (tidak termasuk besi dari pos 72.03).	6	20
499	7210 Produk canai lantainya dari besi atau baja bukan paduan, dengan lebar 600 mm atau lebih, dipalut, disepuh atau dilapisi.	10.282	8.878
500	7212 Produk canai lantainya dari besi atau baja bukan paduan, dengan lebar kurang dari 600 mm, dipalut, disepuh atau dilapisi.	50.380	255.933
501	7215 Batang dan batang kecil lainnya dari besi atau baja bukan paduan.	1.101	1.901
502	7216 Angle, shape dan section dari besi atau baja bukan paduan.	5.545	55.705
503	7218 Baja stainless berbentuk ingot atau bentuk asal lainnya; produk setengah jadi dari baja stainless.	3	72
504	7219 Produk canai lantainya dari baja stainless, dengan lebar 600 mm atau lebih.	~0	~0
505	7222 Batang dan batang kecil lainnya dari baja stainless; angle, shape dan section dari baja stainless.	5	3.225
506	7223 Kawat dari baja stainless.	10.532	49.037
507	7224 Baja paduan lainnya dalam bentuk ingot atau bentuk asal lainnya; produk setengah jadi dari baja paduan lainnya.	2.772	52.708
508	7228 Batang dan batang kecil lainnya dari baja paduan lainnya; angle, shape, dan section dari baja paduan lainnya; batang dan batang kecil bor berongga, dari baja paduan atau baja bukan paduan.	~0	~0
509	7301 Sheet piling dari besi atau baja, dibor, dilobangi atau dibuat dari rakitan elemen maupun tidak; angle, shape dan section dilas, dari besi atau baja.	2.200	4.950
510	7302 Bahan konstruksi rel kereta api atau trem dari besi atau baja, sebagai berikut : rel, rel simpang dan rel gigi, bilah wesel, sambungan persimpangan, batang kecil wesel dan bagian persimpangan lainnya, bantalan rel (cross-ties), pelat apit, tumpuan, pasak tumpuan, pelat tapak (pelat dasar), jepit rel, pelat alas, ganjal rel dan barang lainnya khusus untuk menyambung atau memasang rel.	23	8
511	7304 Pembuluh, pipa dan profil berongga, tanpa kampuh, dari besi (selain besi tuang) atau baja.	925	16.451
512	7306 Pembuluh, pipa dan profil berongga lainnya (misalnya, kampuh atau dilas terbuka, dikelilingi atau sambungan semacam itu), dari besi atau baja.	107.611	140.176
513	7307 Alat kelengkapan pembuluh atau pipa (misalnya, penyambung, siku-siku, selongsong) dari besi atau baja.	10.338.913	29.727.954
514	7308 Struktur (tidak termasuk bangunan prapabrikasi dari pos 94.06) dan bagian dari struktur (misalnya, jembatan dan bagian jembatan, daun pintu air, menara, tiang kisi-kisi, atap, rangka atap, pintu dan jendela serta rangkanya dan ambang untuk pintu, penutup jendela, langkan pilar dan tiang), dari besi atau baja; pelat, batang kecil, angle, shape, section, pembuluh dan sejenisnya, disiapkan untuk keperluan struktur, dari besi atau baja.	82.152	1.705.115
515	7310 Tangki, tahang, drum, kaleng, kotak dan tempat penyimpanan semacam itu, untuk berbagai bahan (selain dari gas dibawah tekanan atau gas dicairkan), dari besi atau baja, dengan kapasitas tidak melebihi 300 liter, dilapisi atau diisolasi panas maupun tidak, tetapi tidak dilengkapi dengan perlengkapan mekanik atau termal.	453.622	2.149.309
516	7311 Kemasan untuk gas dibawah tekanan atau gas dicairkan, dari besi atau baja.	7.896	11.752

Lanjutan Lampiran 3
Berat dan Nilai Ekspor Jawa Tengah Menurut Kode HS 4 Digit, 2023

No	Kode dan Uraian HS 4 Digit	Berat (kg)	Nilai FOB (US\$)
(1)	(2)	(3)	(4)
517	7312 Kawat dipilin, tali, kabel, ban anyaman, sling dan sejenisnya, dari besi atau baja, tidak diisolasi elektrik.	173	1.498
518	7314 Kain (termasuk ban tanpa ujung), anyaman kisi, jaring dan pagar, dari kawat besi atau baja; expanded metal dari besi atau baja.	121	102
519	7315 Rantai dan bagiannya, dari besi atau baja.	70.166	263.316
520	7317 Paku, pasak, paku payung, corrugated nail, paku kokot (selain yang dimaksud pos 83.05) dan barang semacam itu, dari besi atau baja, dengan kepala dari bahan lain maupun tidak, tetapi tidak termasuk barang seperti itu dengan kepala dari tembaga.	128	6.114
521	7318 Sekrup, baut, mur, sekrup rel, kait sekrup, paku keling, pasak, pasak kunci, cincin pipih (termasuk cincin pipih pegas) dan barang semacam itu, dari besi atau baja.	34.701	195.166
522	7319 Jarum jahit, jarum rajut, jarum jelujur, jarum kait, jarum bordir dan barang semacam itu, digunakan dengan tangan, dari besi atau baja; pin pengaman dan pin lainnya dari besi atau baja, tidak dirinci atau termasuk dalam pos lainnya.	79	2.013
523	7320 Pegas dan daun untuk pegas, dari besi atau baja.	512	838
524	7321 Tungku, kompor, tungku terbuka, alat masak (termasuk tungku dengan ketel tambahan untuk pemanasan sentral), panggangan besar, anglo, gelang gas, piring pemanas, dan peralatan rumah tangga tanpa listrik semacam itu, dan bagiannya, dari besi atau baja.	107.154	1.131.969
525	7322 Radiator untuk pemanasan sentral, tidak dipanaskan dengan listrik, dan bagiannya, dari besi atau baja; pemanas udara dan distributor udara panas (termasuk distributor yang dapat juga mendistribusikan udara segar atau didinginkan), tidak dipanaskan dengan listrik, didalamnya dipasang kipas atau alat tiup yang dijalankan dengan motor, dan bagiannya, dari besi atau baja.	92	3.031
526	7323 Barang untuk penggunaan di atas meja, di dapur atau peralatan rumah tangga lainnya dan bagiannya, dari besi atau baja; wol besi atau wol baja; penggosok pot dan bantalan gosok atau pemoles, sarung tangan dan sejenisnya, dari besi atau baja.	84.154	762.834
527	7324 Perangkat saniter dan bagiannya, dari besi atau baja.	6.643	139.307
528	7325 Barang tuangan lainnya dari besi atau baja.	4.737	11.210
529	7326 Barang lainnya dari besi atau baja.	288.413	514.517
530	7403 Tembaga dimurnikan dan paduan tembaga, tidak ditempa.	21.105	20.813
531	7407 Batang, batang kecil dan profil tembaga.	91	2.703
532	7409 Pelat, lembaran dan strip tembaga, dengan ketebalan melebihi 0,15 mm.	802	10.564
533	7411 Pembuluh dan pipa tembaga.	434	3.695
534	7412 Alat kelengkapan pembuluh atau pipa tembaga (misalnya, penyambung, siku-siku, selongsong).	3.099	2.964
535	7413 Kawat dipilin, kabel, ban anyaman dan sejenisnya, dari tembaga, tidak diisolasi elektrik.	2	42
536	7415 Paku, tack, paku payung, kokot (selain barang yang dimaksud dalam pos 83.05) dan barang semacam itu, dari tembaga atau besi atau baja dengan kepala tembaga; sekrup, baut, mur, kait sekrup, paku keling, pasak, pasak kunci, cincin pipih (termasuk cincin pipih pegas) dan barang semacam itu, dari tembaga.	1.629	16.906
537	7418 Barang untuk penggunaan di atas meja, di dapur atau peralatan rumah tangga lainnya dan bagiannya, dari tembaga; penggosok pot dan bantalan gosok atau poles, sarung tangan dan sejenisnya, dari tembaga; perangkat saniter dan bagiannya, dari tembaga.	18.987	85.549
538	7419 Barang lainnya dari tembaga.	12.607	48.917
539	7508 Barang lainnya dari nikel.	2	41
540	7601 Aluminium tidak ditempa.	243.191	478.536
541	7604 Batang, batang kecil dan profil aluminium.	38.024	152.138
542	7605 Kawat aluminium.	~0	151

Lanjutan Lampiran 3
Berat dan Nilai Ekspor Jawa Tengah Menurut Kode HS 4 Digit, 2023

No	Kode dan Uraian HS 4 Digit	Berat (kg)	Nilai FOB (US\$)
(1)	(2)	(3)	(4)
543	7606 Pelat, lembaran dan strip aluminium, dengan ketebalan melebihi 0,2 mm.	418	2.932
544	7607 Aluminium foil (dicetak atau diberi alas kertas, kertas karton, plastik atau alas semacam itu maupun tidak) dengan ketebalan (tidak termasuk alasnya) tidak melebihi 0,2 mm.	4.893	48.810
545	7609 Alat kelengkapan pembuluh atau pipa aluminium (misalnya, penyambung, siku-siku, selongsong).	~0	1
546	7610 Struktur aluminium (tidak termasuk bangunan prapabrikasi dari pos 94.06) dan bagian dari struktur (misalnya, jembatan dan bagian jembatan, menara, tiang kisi-kisi, atap, rangka atap, pintu dan jendela serta rangkanya dan ambang untuk pintu, langkan, pilar dan tiang); pelat, batang kecil, profil, pembuluh dan sejenisnya dari aluminium, disiapkan untuk keperluan struktur.	8.540	84.312
547	7615 Barang untuk penggunaan di atas meja, di dapur atau peralatan rumah tangga lainnya dan bagiannya, dari aluminium; penggosok pot dan bantalan gosok atau pemoles, sarung tangan dan sejenisnya, dari aluminium; perangkat saniter dan bagiannya, dari aluminium.	1.299	3.127
548	7616 Barang lainnya dari aluminium.	107.008	682.409
549	7806 Barang lainnya dari timbal.	~0	~0
550	7907 Barang lainnya dari seng.	3.327	336.702
551	8101 Tungsten (wolfram) dan barang dari padanya, termasuk sisa dan skrap.	40	309
552	8201 Perkakas tangan, sebagai berikut : sekop datar, sekop lengkung, beliung, bajak, cangkul, garu dan pengeruk; kapak, sabit paruh dan alat potong semacam itu; gunting bunga dan pemangkas dari segala jenis; sabit tangkai panjang, sabit, pisau jerami, gunting untuk tanaman pagar, pengiris kayu dan perkakas lainnya dari jenis yang digunakan dalam pertanian, perkebunan atau kehutanan.	44	55
553	8202 Gergaji tangan; bilah untuk segala jenis gergaji (termasuk bilah gergaji untuk membelah, untuk membuat celah atau tanpa gigi).	24	47
554	8203 Kikir, parut, tang (termasuk tang potong), penjepit, gunting seng, gunting pemotong logam, pemotong pipa, catok, tang pembuat lobang dan perkakas tangan semacam itu.	468.633	1.719.641
555	8205 Perkakas tangan (termasuk intan pemotong kaca), tidak dirinci atau termasuk dalam pos lainnya; lampu tiup; vice, klem dan sejenisnya, selain aksesoris untuk dan bagian dari, perkakas mesin atau mesin pemotong water-jet; paron; alat tempa portabel; roda gerinda yang digerakkan dengan tangan atau pedal dengan rangkanya.	128	3.142
556	8206 Perkakas terdiri dari dua jenis barang atau lebih dimaksud pada pos 82.02 sampai dengan 82.05, disiapkan dalam set untuk penjualan eceran.	23	10
557	8207 Perkakas yang dapat dipertukarkan untuk perkakas tangan, digerakkan dengan tenaga maupun tidak, atau untuk mesin perkakas (misalnya, untuk pressing, stamping, punching, tapping, threading, drilling, boring, broaching, milling, turning atau screw driving), termasuk acuan untuk menarik atau mengekstrusi logam, dan perkakas untuk mengebor batu karang atau mengebor tanah.	4.850	46.958
558	8208 Pisau dan bilah pemotong, untuk mesin atau untuk perkakas mekanik.	853	17.073
559	8210 Perkakas mekanik yang digerakkan dengan tangan, dengan berat 10 kg atau kurang, digunakan dalam pengolahan, pengkondisian atau penyiapan makanan atau minuman.	948	28.909
560	8211 Pisau dengan bilah pemotong, bergigi atau tidak (termasuk pisau pangkas), selain pisau dari pos 82.08, dan mata pisau untuk barang tersebut.	15	1.435

Lanjutan Lampiran 3
Berat dan Nilai Ekspor Jawa Tengah Menurut Kode HS 4 Digit, 2023

No (1)	Kode dan Uraian HS 4 Digit (2)	Berat (kg) (3)	Nilai FOB (US\$) (4)
561	8214 Barang tajam lainnya (misalnya, alat pangkas rambut, parang tukang daging atau parang dapur, pisau pemotong dan pisau cincang, pisau kertas); set dan instrumen untuk manikur atau pedikur (termasuk kikir kuku).	3	1
562	8215 Sendok, garpu, sendok sayur, peniris, cake-server, pisau ikan, pisau mentega, penjepit gula dan perangkat dapur atau meja semacam itu.	483	2.234
563	8301 Gembok dan kunci (dioperasikan dengan anak kunci, kombinasi atau secara listrik), dari logam tidak mulia; kunci jepit dan bingkai dengan kunci jepit, kunci terpasang, dari logam tidak mulia; anak kunci untuk semua barang tersebut, dari logam tidak mulia.	31	165
564	8302 Penyangga, alat kelengkapan dan barang semacam itu dari logam tidak mulia yang cocok untuk perabotan, pintu, tangga, jendela, tirai, coachwork, saddlery, koper, kotak, kotak perhiasan atau sejenisnya; rak topi, gantungan topi, kaitan dan barang semacam itu dari logam tidak mulia; castor dengan penyangga dari logam tidak mulia; penutup pintu otomatis dari logam tidak mulia.	69.933	450.758
565	8303 Lemari lapis baja atau yang diperkuat, peti pengaman dan pintu serta laci penyimpan untuk ruangan pengaman, peti dokumen atau uang dan sejenisnya, dari logam tidak mulia.	664	3.680
566	8304 Lemari arsip, lemari kartu indeks, nampan kertas, sandaran kertas, nampan pena, penyangga stempel kantor dan perlengkapan kantor atau meja tulis semacam itu, dari logam tidak mulia, selain perabotan kantor dari pos 94.03.	5.568	44.370
567	8305 Alat kelengkapan untuk loose-leaf binder atau arsip, jepitan surat, letter corner, jepitan kertas, pemarka indeks dan barang kantor semacam itu dari logam tidak mulia; kokot dalam bentuk strip (misalnya, untuk kantor, upholstery, pengepakan), dari logam tidak mulia.	17.025	78.867
568	8306 Lonceng, gong dan sejenisnya, tanpa listrik, dari logam tidak mulia; patung dan ornamen lainnya, dari logam tidak mulia; bingkai foto, gambar dan semacam itu, dari logam tidak mulia; cermin dari logam tidak mulia.	147.987	1.424.989
569	8307 Pembuluh fleksibel dari logam tidak mulia, dengan atau tanpa alat kelengkapan.	525	336
570	8308 Jepit, bingkai dengan jepit, gesper, jepitan gesper, kait, lubang, lubang tali dan sejenisnya dari logam tidak mulia, dari jenis yang digunakan untuk pakaian atau aksesoris pakaian, alas kaki, perhiasan, jam tangan, buku, tirai, barang dari kulit, barang untuk bepergian atau saddlery atau barang jadi lainnya; paku keling berbentuk tabung atau bercabang, dari logam tidak mulia; manik-manik dan spangle, dari logam tidak mulia.	26.036	591.019
571	8309 Sumbat, penutup dan tutup (termasuk sumbat tajuk, penutup sekrup dan sumbat yang dituangkan), kapsul untuk botol, sumbat berulir, penyingkup sumbat, segel dan aksesoris pengepakan lainnya, dari logam tidak mulia.	5.955	85.029
572	8310 Papan isyarat, papan nama, papan alamat dan papan semacam itu, nomor, huruf dan lambang lainnya, dari logam tidak mulia, tidak termasuk yang dimaksud dalam pos 94.05.	477	4.969
573	8311 Kawat, batang kecil, pembuluh, pelat, elektroda dan produk semacam itu, dari logam tidak mulia atau dari karbida logam, dilapisi atau diisi dengan fluks dari jenis yang digunakan untuk menyolder, mematri, mengelas atau mengendapkan logam atau karbida logam; kawat dan batang kecil, dari bubuk logam tidak mulia diaglomerasi, digunakan untuk penyemprotan logam.	381	7.437
574	8402 Ketel uap air atau ketel uap lainnya (selain ketel air panas untuk pemanasan sentral yang juga dapat menghasilkan uap air tekanan rendah); ketel air super-heated.	489	3.168
575	8403 Ketel pemanasan sentral selain yang dimaksud dari pos 84.02.	335	3.946

Lanjutan Lampiran 3
Berat dan Nilai Ekspor Jawa Tengah Menurut Kode HS 4 Digit, 2023

No (1)	Kode dan Uraian HS 4 Digit (2)	Berat (kg) (3)	Nilai FOB (US\$) (4)
576	8404 Instalasi pembantu untuk digunakan dengan ketel yang dimaksud dari pos 84.02 atau 84.03 (misalnya, economiser, super-heater, soot remover, gas recoverer); kondensator untuk unit tenaga uap air atau unit tenaga uap lainnya.	10	31
577	8407 Mesin piston pembakaran dalam cetus api bolak-balik atau berputar.	292.662	4.473.652
578	8408 Mesin piston pembakaran dalam nyala kompresi (mesin diesel atau semi diesel).	280.976	2.834.983
579	8409 Bagian yang cocok untuk digunakan semata-mata atau terutama dengan mesin dari pos 84.07 atau 84.08.	96.741	656.582
580	8411 Turbo-jet, turbo-propeller dan turbin gas lainnya.	345	65
581	8412 Mesin dan motor lainnya.	3.601	12.333
582	8413 Pompa untuk cairan, dilengkapi dengan alat ukur maupun tidak; elevator cairan.	17.414	60.930
583	8414 Pompa udara atau pompa vakum, kompresor udara atau kompresor gas lainnya dan kipas angin atau kipas gas lainnya; hood ventilasi atau hood daur ulang yang digabung dengan kipas, dilengkapi dengan saringan maupun tidak; kabinet pengaman biologis kedap gas, dilengkapi dengan saringan maupun tidak.	20.425	114.794
584	8415 Mesin pengatur suhu udara, terdiri dari kipas yang digerakkan dengan motor dan elemen untuk mengubah suhu dan kelembaban udara, termasuk mesin tersebut yang tidak dapat mengatur kelembaban udara secara terpisah.	6.190.387	35.099.074
585	8416 Tanur pembakar untuk bahan bakar cair, untuk bahan bakar padat yang dihancurkan atau untuk gas; penyalu mekanis, termasuk penggarang mekanisnya, pembuang abu mekanisnya dan peralatan semacam itu.	2.608	4.684
586	8418 Lemari pendingin, lemari pembeku dan perlengkapan pendingin atau pembeku lainnya, listrik atau lainnya; pompa panas selain mesin pengatur suhu udara dari pos 84.15.	6.076.325	20.098.183
587	8419 Perlengkapan mesin, pabrik atau laboratorium, dipanaskan secara elektrik maupun tidak (tidak termasuk tanur, oven dan perlengkapan lain-nya dari pos 85.14), untuk mengolah bahan dengan proses yang memerlukan perubahan suhu seperti memanaskan, memasak, memanggang, menyuling, rektifikasi, mensterilkan, mempasteurisasi, menguapkan, mengeringkan, mengevaporasi, menguapkan, mengondensasi atau mendinginkan, selain mesin atau instalasi dari jenis yang digunakan untuk keperluan rumah tangga; pemanas air instant atau pemanas air dengan tempat penyimpanan, bukan listrik.	231.324	1.899.642
588	8421 Mesin sentrifugal, termasuk pengering sentrifugal; mesin dan aparatus penyaring atau pemurni, untuk cairan atau gas.	1.629	13.520
589	8422 Mesin pencuci piring; mesin untuk membersihkan atau mengeringkan botol atau kemasan lainnya; mesin untuk mengisi, menutup, menyegel atau memasang label pada botol, kaleng, kotak, kantong atau kemasan lainnya; mesin untuk menutup dengan selaput pada botol, guci, tabung dan kemasan semacam itu; mesin pengepak atau pembungkus lainnya (termasuk mesin pembungkus heatshrink); mesin untuk mengaerasi minuman.	2.049	49.577
590	8423 Mesin penimbang (tidak termasuk timbangan dengan kepekaan timbangan sebesar 5 cg atau lebih baik), termasuk mesin penghitung atau mesin pemeriksa yang dioperasikan dengan anak timbangan; anak timbangan dari segala jenis mesin timbang.	23	363
591	8424 Peralatan mekanis (digerakkan dengan tangan maupun tidak) untuk melemparkan, menyebarkan atau menyemprotkan barang cairan atau bubuk; pemadam api, diisi maupun tidak; pistol semprot dan peralatan semacam itu; mesin penyembur uap air atau pasir dan mesin jet pelempar semacam itu.	42.265	403.390

Lanjutan Lampiran 3
Berat dan Nilai Ekspor Jawa Tengah Menurut Kode HS 4 Digit, 2023

No	Kode dan Uraian HS 4 Digit	Berat (kg)	Nilai FOB (US\$)
(1)	(2)	(3)	(4)
592	8426 Derek kapal; crane, termasuk crane kabel; rangka pengangkat yang dapat berpindah, straddle carrier dan truk kerja yang dilengkapi crane.	340	34
593	8427 Truk forklift; truk kerja lainnya yang dilengkapi dengan perlengkapan pengangkat atau penanganan.	87.020	109.940
594	8428 Mesin pengangkat, penanganan, pemuat atau pembongkar lainnya (misalnya, lift, eskalator, konveyor, teleferic).	2.176	72.581
595	8429 Bulldoser, angledoser, grader, mesin perata, mesin pengikis, shovel mekanik, ekskavator, shovel loader, mesin pemadat dan mesin gilas jalan, berdaya gerak sendiri.	85.419	214.004
596	8431 Bagian yang cocok untuk digunakan semata-mata atau terutama dengan mesin dari pos 84.25 sampai dengan 84.30.	52.468	396.416
597	8432 Mesin pertanian, perkebunan atau kehutanan untuk penyiapan atau kultivasi tanah; mesin giling lapangan rumput atau lapangan olah raga.	33.869	1.082.962
598	8433 Mesin tuai atau mesin tebah, termasuk pengepak jerami atau rumput makanan ternak; mesin pemotong rumput atau rumput kering; mesin untuk membersihkan, menyortir atau memilih mutu telur, buah atau produk pertanian lainnya, selain mesin dari pos 84.37.	1.859	1.771
599	8434 Mesin perah susu dan mesin produk susu.	13	61
600	8436 Mesin pertanian, perkebunan, kehutanan, mesin pemeliharaan unggas atau lebah lainnya, termasuk mesin tunas dilengkapi dengan perlengkapan mekanis atau termal; inkubator dan penetas untuk unggas.	22	793
601	8437 Mesin untuk membersihkan, menyortir atau memilih mutu biji, butir atau sayuran polongan kering; mesin yang digunakan dalam industri penggilingan atau untuk pembuatan sereal atau sayuran polongan kering, selain mesin tipe pertanian.	7.080	39.343
602	8438 Mesin, tidak dirinci atau termasuk dalam pos manapun pada Bab ini, untuk industri pengolahan atau pembuatan makanan atau minuman, selain mesin untuk ekstraksi atau pengolahan lemak atau minyak dari hewan, nabati tertentu atau mikroba.	2.761	41.048
603	8439 Mesin untuk membuat pulp dari bahan serat selulosa atau untuk membuat atau merampungkan kertas atau kertas karton.	1.087	12.029
604	8441 Mesin lainnya untuk membuat pulp kertas, kertas atau kertas karton, termasuk mesin pemotong dari semua jenis.	29	2.825
605	8442 Mesin, apparatus dan perlengkapan (selain mesin yang dimaksud dari pos 84.56 sampai dengan 84.65) untuk menyiapkan atau membuat pelat, silinder cetak atau komponen cetak lainnya; pelat, silinder cetak dan komponen cetak lainnya; pelat, silinder dan batu litograf, disiapkan untuk keperluan pencetakan (misalnya, diratakan, dibuat tidak licin atau dipoles).	32.449	88.823
606	8443 Mesin cetak digunakan untuk mencetak dengan memakai pelat, silinder dan komponen cetak lainnya dari pos 84.42; mesin cetak, mesin fotocopy dan mesin faksimili lainnya, dikombinasi atau tidak; bagian dan aksesoris lainnya.	71.371	473.782
607	8445 Mesin untuk pengolahan serat tekstil; mesin pemintal, pengganda atau pemilin dan mesin lainnya untuk memproduksi benang tekstil; mesin pengikal atau penggulung tekstil (termasuk penggulung benang pakan) dan mesin untuk menyiapkan benang tekstil untuk digunakan pada mesin dari pos 84.46 atau 84.47.	4.375	94.444
608	8448 Mesin pembantu untuk digunakan dengan mesin dari pos 84.44, 84.45, 84.46 atau 84.47 (misalnya, dobi, Jacquard, penghenti gerak otomatis, mekanisme pengubah puntalan); bagian dan aksesoris yang cocok digunakan semata-mata atau terutama dengan mesin dalam pos ini atau dari pos 84.44, 84.45, 84.46 atau 84.47 (misalnya, spindel dan spindel flyer, card clothing, sisir, extruding nipple, puntalan, heald dan heald-frame, jarum rajut).	72	807

Lanjutan Lampiran 3
Berat dan Nilai Ekspor Jawa Tengah Menurut Kode HS 4 Digit, 2023

No (1)	Kode dan Uraian HS 4 Digit (2)	Berat (kg) (3)	Nilai FOB (US\$) (4)
609	8450 Mesin cuci tipe rumah tangga atau binatu, termasuk mesin yang dapat digunakan untuk mencuci dan mengeringkan.	19.999	75.415
610	8451 Mesin (selain mesin dari pos 84.50) untuk mencuci, membersihkan, memeras, mengeringkan, menyetrika, mengepres (termasuk pengepres fusi), mengelantang, mencelup, menata, merampungkan, melapisi atau meresapi benang tekstil, kain atau barang tekstil sudah jadi dan mesin untuk memberi pasta pada kain dasar atau kain dasar lainnya yang digunakan dalam pembuatan penutup lantai seperti linoleum; mesin untuk menggulung, melepas gulungan, melipat, memotong atau memotong bergerigi kain tekstil.	24.441	105.841
611	8452 Mesin jahit, selain dari mesin penjahit buku yang dimaksud dari pos 84.40; perabotan, dasar dan tutup dirancang secara khusus untuk mesin jahit; jarum mesin jahit.	81.870	409.427
612	8453 Mesin untuk mengolah, menyamak atau mengerjakan jangat, kulit atau kulit samak atau untuk membuat atau memperbaiki alas kaki atau barang lain dari jangat, kulit atau kulit samak, selain mesin jahit.	4.260	92.534
613	8454 Converter, ladle, mesin cetakan ingot dan mesin tuang, dari jenis yang digunakan dalam metalurgi atau dalam pengecoran logam.	~0	40
614	8456 Mesin perkakas untuk mengerjakan berbagai bahan dengan penghilangan bahan, melalui proses penyinaran laser atau sinar lainnya atau sinar foton, ultrasonik, pelucutan elektro, elektro kimia, sinar elektron, sinar ionik atau busur plasma; mesin pemotong water-jet.	1	1
615	8460 Mesin perkakas untuk menghaluskan, menajamkan, menggerinda, menggosok, mengasah, memoles atau merampungkan logam atau cermet secara lain dengan memakai batu gerinda, amplas atau produk memoles, selain mesin pemotong gir, penggerinda gir atau mesin untuk merampungkan gir dari pos 84.61.	499	7.120
616	8462 Mesin perkakas (termasuk pengepres) untuk mengerjakan logam dengan menempa, memalu atau menempa dengan cetakan (tidak termasuk rolling mill); mesin perkakas (termasuk pengepres, slitting line dan cut-to-length line) untuk mengerjakan logam dengan membengkokkan, melipat, meluruskan, memipihkan, menggunting, melubangi, menakik atau menggigit (tidak termasuk bangku tarik); pengepres untuk mengerjakan logam atau karbida logam, tidak dirinci di atas.	839	3.515
617	8464 Mesin perkakas untuk mengerjakan batu, keramik, beton, asbes semen atau bahan mineral sejenisnya atau untuk mengerjakan kaca secara dingin.	7	49
618	8465 Mesin perkakas (termasuk mesin untuk memaku, mengokot, merekati atau merakit secara lain) untuk mengerjakan kayu, gabus, tulang, karet keras, plastik keras atau bahan keras semacam itu.	5.974	29.451
619	8466 Bagian dan aksesoris yang cocok untuk digunakan semata-mata atau terutama dengan mesin dari pos 84.56 sampai dengan 84.65, termasuk pemegang barang yang dikerjakan atau pemegang perkakas, self-opening die head, dividing head dan kelengkapan khusus lain untuk mesin perkakas; pemegang perkakas untuk semua tipe perkakas tangan.	2.316	317.742
620	8467 Perkakas tangan, digerakkan secara pneumatik, hidraulik atau dengan motor listrik atau bukan listrik terpasang.	35	45
621	8468 Mesin dan apparatus untuk menyolder, mematri, mengelas, dapat memotong maupun tidak, selain yang dimaksud dari pos 85.15; mesin dan peralatan untuk mengeraskan permukaan yang digerakkan dengan gas.	124	23.835
622	8470 Mesin hitung dan mesin perekam, pereproduksi dan penayang data ukuran saku dengan fungsi menghitung; mesin akunting, mesin cap pengganti perangko, mesin penerbit karcis dan mesin semacam itu, yang dilengkapi dengan alat hitung; register kas.	1	30

Lanjutan Lampiran 3
Berat dan Nilai Ekspor Jawa Tengah Menurut Kode HS 4 Digit, 2023

No	Kode dan Uraian HS 4 Digit	Berat (kg)	Nilai FOB (US\$)
(1)	(2)	(3)	(4)
623	8471 Mesin pengolah data otomatis dan unitnya; pembaca magnetik atau optik, mesin untuk menyalin data pada media data dalam bentuk kode dan mesin untuk mengolah data tersebut, tidak dirinci atau termasuk dalam pos lainnya.	1.590	22.721
624	8473 Bagian dan aksesoris (selain penutup, kotak pembawa dan sejenisnya) cocok untuk digunakan semata-mata atau terutama dengan mesin dari pos 84.70 sampai dengan 84.72.	18.821	22.021
625	8474 Mesin untuk menyortir, mengayak, memisahkan, mencuci, menghancurkan, menggerinda, mencampur atau mengaduk tanah, batu, bijih atau bahan mineral lainnya, dalam bentuk padat (termasuk bubuk atau pasta); mesin untuk aglomerasi, membentuk atau mencetak bahan bakar mineral padat, pasta keramik, semen yang tidak dikeraskan, bahan plesteran atau produk mineral lainnya dalam bentuk bubuk atau pasta; mesin untuk membentuk cetakan dari pasir.	118	4.718
626	8475 Mesin untuk merakit lampu listrik atau elektronik, tabung atau katup atau bola lampu kilat, dalam glass envelope; mesin untuk membuat atau mengerjakan kaca atau barang dari kaca secara panas.	20	7.050
627	8476 Mesin penjual barang otomatis (misalnya, mesin perangko, rokok, makanan atau minuman), termasuk mesin penukar uang.	28.359	661.554
628	8477 Mesin untuk mengerjakan karet atau plastik atau untuk pembuatan produk dari bahan tersebut, tidak dirinci atau termasuk dalam pos lainnya dalam Bab ini.	50.876	30.593
629	8478 Mesin untuk mengolah atau membuat tembakau menjadi barang jadi, tidak dirinci atau termasuk dalam pos lainnya dalam Bab ini.	109.787	1.679.090
630	8479 Mesin dan peralatan mekanis, mempunyai fungsi tersendiri, tidak dirinci atau termasuk dalam pos lainnya dalam Bab ini.	12.733	292.701
631	8480 Kotak cetakan untuk pengecoran logam; dasar cetakan; pola cetakan; cetakan untuk logam (selain cetakan ingot), karbida logam, kaca, bahan mineral, karet atau plastik.	225.308	965.295
632	8481 Keran, klep, katup dan peralatan semacam itu untuk pipa, dinding ketel uap, tangki, tong atau sejenisnya, termasuk katup pengurang tekanan dan katup yang dikendalikan secara termostatik.	33.314	66.022
633	8482 Bantalan peluru atau bantalan gulung.	8.906	98.854
634	8483 Poros transmisi (termasuk poros berputar dan poros engkol) dan engkol; rumah bantalan dan bantalan poros polos; gir dan gearing; ball screw atau roller screw; gear box dan pengubah kecepatan lainnya, termasuk torak konverter; roda gaya dan puli, termasuk blok puli; kopling dan poros penyambung (termasuk sambungan universal).	7.768	79.970
635	8484 Gasket dan sambungan semacam itu dari lembaran logam yang dikombinasi dengan bahan lain atau dari dua atau lebih lapisan logam; set atau aneka gasket dan sambungan semacam itu, tidak sama komposisinya, disiapkan dalam kantong, amplop atau kemasan semacam itu; sil mekanis.	14	24
636	8487 Bagian mesin, tidak mengandung konektor elektrik, isolator, koil, kontak atau bagian elektrik lainnya, tidak dirinci atau termasuk pada pos lainnya dalam Bab ini.	27	1.237
637	8501 Motor dan generator listrik (tidak termasuk perangkat pembangkit tenaga listrik).	1.945	37.013
638	8503 Bagian yang cocok untuk digunakan semata-mata atau terutama dengan mesin dari pos 85.01 atau 85.02.	249.345	1.504.257
639	8504 Transformator elektrik, konverter statis (misalnya, rectifier) dan induktor.	317.960	2.338.972
640	8505 Elektro magnet; magnet permanen dan barang untuk dijadikan magnet permanen setelah diberi gaya magnet; chuck, klem dan peralatan pemegang semacam yang bekerja secara elektro magnetis atau magnet permanen; penyambung, kopling dan rem elektro magnetis; kepala pengangkat elektro magnetis.	86	609

Lanjutan Lampiran 3
Berat dan Nilai Ekspor Jawa Tengah Menurut Kode HS 4 Digit, 2023

No (1)	Kode dan Uraian HS 4 Digit (2)	Berat (kg) (3)	Nilai FOB (US\$) (4)
641	8506 Sel primer dan baterai primer.	13	518
642	8507 Akumulator listrik, termasuk separatnya, empat persegi panjang (termasuk bujur sangkar) maupun tidak.	642	79.200
643	8508 Vacuum cleaner.	135	721
644	8509 Peralatan rumah tangga mekanik elektrik dengan motor listrik terpasang, selain vacuum cleaner dari pos 85.08.	595.191	6.331.859
645	8511 Alat penyalu atau penghidup elektrik dari jenis yang digunakan untuk mesin pembakaran dalam cetus api atau nyala kompresi (misalnya, magnet penyalu, magnet-dinamo, koil penyalu, busi pencetus dan busi pijar, starter motor); generator (misalnya, dinamo, alternator) dan sakelar dari jenis yang digunakan dengan mesin tersebut.	171	395
646	8512 Perlengkapan penerangan atau perlengkapan pemberi isyarat elektrik (tidak termasuk barang dari pos 85.39), penghapus kaca, pencair es dan penghilang kabut, dari jenis yang digunakan untuk sepeda atau kendaraan bermotor.	16.526	199.180
647	8513 Lampu listrik portabel yang dirancang untuk berfungsi dengan sumber energinya sendiri (misalnya, baterai kering, akumulator, magnet), selain perlengkapan penerangan dari pos 85.12.	41	3.001
648	8514 Tanur dan oven listrik industri atau laboratorium (termasuk yang difungsikan dengan induksi atau dielectric loss); perlengkapan industri atau laboratorium lainnya untuk pengolahan panas bahan dengan induksi atau dielectric loss.	217	5.796
649	8515 Mesin dan aparatus penyolder, pematri atau pengelas listrik (termasuk gas dipanaskan secara elektrik), sinar laser atau sinar lainnya atau sinar foton, ultrasonik, sinar elektron, pulsa magnetis atau busur plasma, dapat memotong maupun tidak; mesin dan aparatus listrik untuk penyemprotan panas logam atau sermet.	5	5
650	8516 Pemanas air instan atau pemanas air dengan tempat penyimpanan dan pemanas celup, listrik; aparatus pemanas ruangan dan pemanas tanah, listrik; aparatus penata rambut elektro-termal (misalnya, pengering rambut, pengeriting rambut, pemanas jepit untuk mengeriting rambut) dan pengering tangan; setrika listrik; peralatan elektro-termal lainnya dari jenis yang digunakan untuk keperluan rumah tangga; resistor panas listrik, selain yang dimaksud dari pos 85.45.	14.349	348.840
651	8517 Perangkat telepon, termasuk smartphone dan telepon lainnya untuk jaringan seluler atau untuk jaringan tanpa kabel lainnya; aparatus lainnya untuk mengirimkan atau menerima suara, gambar, atau data lainnya termasuk aparatus untuk komunikasi dalam jaringan kabel atau tanpa kabel (seperti local atau wide area network), selain dari aparat transmisi atau penerima dari pos 84.43, 85.25, 85.27 atau 85.28.	47.723	4.793.048
652	8518 Mikrofon dan penyangganya; penguat suara, dipasang pada rumahnya maupun tidak; headphone dan earphone, dikombinasikan dengan mikrofon maupun tidak dan set yang terdiri dari satu mikrofon dan satu atau lebih penguat suara; amplifier listrik audio-frequency; set amplifier suara listrik.	48.246	194.479
653	8519 Aparatus untuk perekam atau reproduksi suara.	130	400
654	8522 Bagian dan aksesoris yang cocok untuk digunakan semata-mata atau terutama dengan aparatus dari pos 85.19 sampai dengan 85.21.	15	3.300
655	8523 Cakram, pita, media penyimpan non-volatile berbentuk padat, "smart card" dan media lain untuk merekam suara atau fenomena lain, baik direkam maupun tidak, termasuk matrice dan master untuk produksi cakram, tetapi selain produk dari Bab 37.	10.002	659.844
656	8525 Aparatus transmisi untuk penyiaran radio atau televisi digabung dengan aparatus penerima atau dengan aparatus perekam suara maupun tidak; kamera televisi, kamera digital dan kamera perekam video.	29	5.776
657	8526 Aparatus radar, aparatus pembantu radio navigasi dan aparatus radio kendali jarak jauh.	1	40

Lanjutan Lampiran 3
Berat dan Nilai Ekspor Jawa Tengah Menurut Kode HS 4 Digit, 2023

No	Kode dan Uraian HS 4 Digit	Berat (kg)	Nilai FOB (US\$)
(1)	(2)	(3)	(4)
658	8528 Monitor dan proyektor, tidak digabung dengan aparatus penerima televisi; aparatus penerima untuk televisi, digabung dengan penerima siaran radio atau aparatus perekam atau pereproduksi suara atau video, maupun tidak.	6.135	86.140
659	8529 Bagian yang cocok untuk digunakan semata-mata atau terutama dengan aparatus dari pos 85.24 sampai dengan 85.28.	18.420	280.011
660	8530 Perlengkapan isyarat, pengontrol keselamatan atau lalu lintas elektrik untuk rel kereta api, trem, jalan, lalu lintas air, fasilitas parkir, instalasi pelabuhan atau lapangan udara (selain yang dimaksud dari pos 86.08).	50.753	33.720
661	8531 Aparatus isyarat suara atau visual elektrik (misalnya, bel, sirene, panel indikator, alarm pencuri atau kebakaran), selain yang dimaksud dari pos 85.12 atau 85.30.	491	4.960
662	8532 Kapasitor listrik, tetap, variabel atau dapat disesuaikan (pre-set).	126	3.951
663	8533 Resistor listrik (termasuk reostat dan potensiometer), selain resistor panas.	2	263
664	8534 Printed circuit.	7	774
665	8535 Aparatus listrik untuk memindahkan atau melindungi sirkuit listrik, atau untuk membuat koneksi ke atau pada sirkuit listrik (misalnya, sakelar, sekering, penangkal petir, pembatas voltase, penekan kenaikan tegangan, steker dan konektor lainnya, kotak penyambung), untuk voltase melebihi 1.000 volt.	120	13.720
666	8536 Aparatus listrik untuk memindahkan atau melindungi sirkuit listrik, atau untuk membuat koneksi ke atau pada sirkuit listrik (misalnya, sakelar, relai, sekering, penekan kenaikan tegangan, steker, soket, gagang lampu dan konektor lainnya, kotak penyambung), untuk voltase tidak melebihi 1.000 volt; konektor untuk serat optik, bundel atau kabel serat optik.	63.812	1.803.106
667	8537 Papan, panel, konsol, meja, kabinet dan landasan lainnya, dilengkapi dengan dua atau lebih aparatus dari pos 85.35 atau 85.36, untuk pengontrol listrik atau pendistribusi listrik, termasuk yang dilengkapi dengan instrumen atau aparatus dari Bab 90, dan aparatus pengontrol numerik, selain aparatus sakelar dari pos 85.17.	3.302	2.224.564
668	8538 Bagian yang cocok untuk digunakan semata-mata atau terutama dengan aparatus dari pos 85.35, 85.36 atau 85.37.	233.986	7.398.188
669	8539 Lampu filamen atau lampu discharge listrik, termasuk unit lampu sealed beam dan lampu ultra violet atau infra merah; lampu busur; sumber cahaya light-emitting diode (LED).	1.386	11.181
670	8541 Peralatan semi konduktor (sebagai contoh, dioda, transistor, transduser berbasis semi konduktor); peralatan semi konduktor peka cahaya, termasuk sel fotovoltaik dirakit menjadi modul atau dibuat menjadi panel maupun tidak; light-emitting diode (LED), dirakit dengan light-emitting diode (LED) lainnya maupun tidak; kristal piezoelektrik terpasang.	198	14.628
671	8542 Sirkuit elektronik terpadu.	424	387.346
672	8543 Mesin dan aparatus elektrik, mempunyai fungsi tersendiri, tidak dirinci atau termasuk pada pos lainnya dalam Bab ini.	84.760	1.515.945
673	8544 Kawat diisolasi (termasuk dianamel atau dianodisasi), kabel (termasuk kabel koaksial) dan konduktor listrik diisolasi lainnya, dilengkapi dengan konektor maupun tidak; kabel serat optik, dibuat dari serat berselubung tersendiri, dirakit dengan konduktor listrik atau dilengkapi dengan konektor maupun tidak.	19.022.564	372.888.467
674	8546 Isolator listrik dari berbagai bahan.	214	33.172

Lanjutan Lampiran 3
Berat dan Nilai Ekspor Jawa Tengah Menurut Kode HS 4 Digit, 2023

No (1)	Kode dan Uraian HS 4 Digit (2)	Berat (kg) (3)	Nilai FOB (US\$) (4)
675	8547 Alat kelengkapan pengisolasi untuk mesin, peralatan atau perlengkapan elektrik, yang seluruhnya merupakan bahan isolasi yang terpisah dari sejumlah kecil komponen logam (misalnya, soket berulir) yang semata-mata dipasang selama pencetakan untuk keperluan perakitan, selain isolator yang dimaksud dari pos 85.46; pipa saluran listrik beserta sambungannya dari logam tidak mulia dilapisi bahan pengisolasi.	556	8.240
676	8607 Bagian dari lokomotif atau kendaraan rel kereta api atau trem atau gerbong.	11	575
677	8701 Traktor (selain traktor dari pos 87.09).	1.920	14.078
678	8702 Kendaraan bermotor untuk pengangkutan sepuluh orang atau lebih, termasuk pengemudi.	58.000	243.160
679	8703 Mobil dan kendaraan bermotor lainnya terutama dirancang untuk pengangkutan orang (selain yang dimaksud dari pos 87.02), termasuk station wagon dan mobil balap.	45.551	245.090
680	8707 Bodi (termasuk kabin), untuk kendaraan bermotor dari pos 87.01 sampai dengan 87.05.	280	2.000
681	8708 Bagian dan aksesoris kendaraan bermotor dari pos 87.01 sampai dengan 87.05.	87.682	88.883
682	8711 Sepeda motor (termasuk moped) dan sepeda yang dilengkapi dengan motor bantu, dengan atau tanpa kereta samping; kereta samping.	71.334	835.205
683	8712 Sepeda roda dua dan sepeda lainnya (termasuk sepeda roda tiga untuk pengantar), tidak bermotor.	10.335	145.956
684	8714 Bagian dan aksesoris kendaraan dari pos 87.11 sampai dengan 87.13.	43.791	660.476
685	8716 Trailer dan semi trailer; kendaraan lainnya, tidak digerakkan secara mekanik; bagiannya.	63.651	383.058
686	8802 Kendaraan udara lainnya (misalnya, helikopter, pesawat udara), kecuali kendaraan udara tak berawak dari pos 88.06; kendaraan luar angkasa (termasuk satelit) serta kendaraan peluncur luar angkasa dan sub orbital.	12.200	42.500
687	8807 Bagian dari barang pada pos 88.01, 88.02 atau 88.06.	24.469	150.687
688	8903 Yacht dan kendaraan air lainnya untuk pelesir atau olah raga; sampan dan kano.	900	54.191
689	9001 Serat optik dan bundel serat optik; kabel serat optik selain yang dimaksud dari pos 85.44; lembaran dan pelat dari bahan polarisasi; lensa (termasuk lensa kontak), prisma, cermin dan elemen optik lainnya, dari berbagai bahan, tidak terpasang, selain elemen semacam itu dari kaca tidak dikerjakan secara optik.	11	552
690	9002 Lensa, prisma, cermin dan elemen optik lainnya, dari berbagai bahan, terpasang, sebagai bagian dari atau alat kelengkapan untuk instrumen atau aparatus, selain elemen semacam itu dari kaca tidak dikerjakan secara optik.	5	64
691	9003 Bingkai dan mounting untuk kacamata, kacamata pelindung atau sejenisnya, serta bagiannya.	701	269.928
692	9004 Kacamata, kacamata pelindung dan sejenisnya, korektif, protektif atau lainnya.	65	352
693	9005 Teropong ganda, teropong tunggal, teleskop optik lainnya, dan mountingnya; instrumen astronomi lainnya dan mountingnya, tetapi tidak termasuk instrumen untuk radio astronomi.	1	17
694	9006 Kamera fotografi (selain kamera sinematografi); aparatus lampu kilat fotografi dan bola lampu kilat selain lampu tabung dari pos 85.39.	12	232
695	9007 Kamera dan proyektor sinematografi dilengkapi dengan aparatus perekam atau reproduksi suara maupun tidak.	108	195
696	9010 Aparatus dan perlengkapan laboratorium fotografi (termasuk sinematografi), tidak dirinci atau termasuk pos lainnya dari Bab ini; negatoscope; layar proyeksi.	38	586

Lanjutan Lampiran 3
Berat dan Nilai Ekspor Jawa Tengah Menurut Kode HS 4 Digit, 2023

No	Kode dan Uraian HS 4 Digit	Berat (kg)	Nilai FOB (US\$)
(1)	(2)	(3)	(4)
697	9013 Laser, selain dioda laser; peralatan dan instrumen optik lainnya, tidak dirinci atau termasuk pos lainnya dari Bab ini.	15	598
698	9015 Instrumen dan peralatan survei (termasuk survei photogrammetrical), hidrografi, oseanografi, hidrologi, meteorologi atau geofisika, tidak termasuk kompas; pengukur jarak.	4.612	13.788
699	9017 Instrumen penggambar, pemberi tanda atau penghitung matematis (misalnya, mesin perancang, pantograf, protractor, set gambar, mistar hitung, disc calculator); instrumen untuk mengukur panjang, digunakan dengan tangan (misalnya, batang dan pita pengukur, mikro meter, kaliper), tidak dirinci atau termasuk dalam pos lain dari Bab ini.	21	440
700	9018 Instrumen dan peralatan yang digunakan dalam ilmu medis, bedah, perawatan gigi atau kedokteran hewan, termasuk aparatus scintigraphic, aparatus elektro medis dan instrumen penguji penglihatan lainnya.	309.681	11.747.031
701	9019 Peralatan mekano terapi; aparatus pijat; aparatus penguji kecerdasan psikologis; aparatus terapi ozon, terapi oksigen, terapi aerosol, nafas buatan atau pernapasan terapeutik lainnya.	38.455	290.869
702	9021 Peralatan ortopedik, termasuk kruk bebat bedah dan bebat hernia; bidai dan peralatan patah tulang lainnya; anggota badan artifisial; alat bantu dengar dan peralatan lainnya yang dipakai atau dibawa, atau ditanam dalam tubuh, untuk mengganti yang cacat atau tidak mampu.	189	109.305
703	9022 Aparatus yang didasarkan atas penggunaan sinar X atau radiasi sinar alfa, beta, gamma atau pengion lainnya untuk keperluan medis, pembedahan, perawatan gigi atau kedokteran hewan, maupun tidak, termasuk aparatus radiografi atau radioterapi, tabung sinar X dan generator sinar X lainnya, generator tegangan tinggi, panel dan meja kontrol, tirai, meja pemeriksaan atau perawatan, kursi dan sejenisnya.	300	123
704	9023 Instrumen, aparatus dan model, dirancang untuk keperluan peragaan (misalnya dalam pendidikan atau pameran), tidak cocok untuk keperluan lainnya.	847	596
705	9024 Mesin dan peralatan untuk menguji kekerasan, kekuatan, kompresibilitas, elastisitas atau sifat mekanis lainnya dari suatu bahan (misalnya, logam, kayu, tekstil, kertas, plastik).	4	1.951
706	9025 Hidrometer dan instrumen apung semacam itu, termometer, pirometer, barometer, higrometer dan psikrometer, dengan perekam atau tidak dan berbagai kombinasi dari instrumen tersebut.	8	822
707	9026 Instrumen dan aparatus untuk mengukur atau memeriksa aliran, tinggi permukaan, tekanan atau variabel lainnya dari cairan atau gas (misalnya, pengukur arus, pengukur tinggi permukaan, manometer, pengukur panas), tidak termasuk instrumen dan aparatus dari pos 90.14, 90.15, 90.28 atau 90.32.	18.641	4.354.551
708	9027 Instrumen dan aparatus untuk analisa sifat fisika atau kimia (misalnya polarimeter, refraktometer, spektrometer, aparatus analisa gas atau asap); instrumen dan aparatus untuk mengukur atau memeriksa viskositas, porositas, daya muai, tegangan permukaan atau sejenisnya; instrumen dan aparatus untuk mengukur atau memeriksa kuantitas panas, suara atau cahaya (termasuk pengukur cahaya); mikrotom.	27.572	4.553.951
709	9029 Penghitung putaran, penghitung produksi, taksimeter, pengukur jarak, pedometer dan sejenisnya; indikator kecepatan dan takometer, selain barang dari pos 90.14 atau 90.15; stroboskop.	3	21
710	9030 Osiloskop, penganalisa spektrum dan instrumen serta aparatus lainnya untuk mengukur atau memeriksa kuantitas elektrik, tidak termasuk pengukur dari pos 90.28; instrumen dan aparatus untuk mengukur atau mendeteksi sinar alfa, beta, gamma, sinar X, kosmik atau radiasi pengion lainnya.	193	273
711	9031 Instrumen, peralatan dan mesin pengukur atau pemeriksa, tidak dirinci atau termasuk dalam pos manapun dalam Bab ini; proyektor profil.	2	15

Lanjutan Lampiran 3
Berat dan Nilai Ekspor Jawa Tengah Menurut Kode HS 4 Digit, 2023

No	Kode dan Uraian HS 4 Digit	Berat (kg)	Nilai FOB (US\$)
(1)	(2)	(3)	(4)
712	9032 Instrumen dan apparatus pengatur atau pengontrol otomatis.	46	7.633
713	9033 Bagian dan aksesoris (tidak dirinci atau termasuk dalam pos lainnya pada Bab ini) untuk mesin, peralatan, instrumen atau apparatus dari Bab 90.	2.620	7.050
714	9101 Arloji tangan, arloji saku dan arloji lainnya, termasuk penghitung detik, dengan badan arloji dari logam mulia atau dari logam yang dipalut dengan logam mulia.	18	237
715	9102 Arloji tangan, arloji saku dan arloji lainnya, termasuk penghitung detik, selain yang dimaksud dari pos 91.01.	9	38
716	9103 Jam dengan penggerak jam, tidak termasuk jam dari pos 91.04.	~0	13
717	9105 Jam lainnya.	459	1.891
718	9112 Badan jam dan badan tipe semacam itu untuk barang lain pada Bab ini, dan bagiannya.	357	1.456
719	9113 Tali arloji, ban arloji dan gelang arloji, serta bagiannya.	1	1
720	9202 Instrumen musik bersenar lainnya (misalnya, gitar, biola, harpa).	75.291	817.222
721	9205 Instrumen musik tiup (misalnya, organ keyboard berpipa, akordeon, klarinet, trompet, bag pipe), selain organ fairground dan organ jalanan mekanis.	2.393	9.826
722	9206 Instrumen musik perkusi (misalnya, drum, xylophone, simbal, kastanyet, marakas).	23.546	170.254
723	9207 Instrumen musik, dengan suara yang dihasilkan, atau harus diperkuat, secara elektrik (misalnya, organ, gitar, akordeon).	448.345	5.372.344
724	9208 Kotak musik, fairground organ, organ jalanan mekanis, kicauan burung mekanis, gergaji musik dan instrumen musik lainnya yang tidak termasuk dalam pos manapun dari Bab ini; suling pemikat dari segala jenis; peluit, terompet panggil dan instrumen isyarat suara dengan tiupan mulut lainnya.	5	106
725	9209 Bagian (misalnya, mekanisme untuk kotak musik) dan aksesoris (misalnya, kartu, cakram, dan gulungan untuk instrumen mekanik) dari instrumen musik; metronom, garpu tala dan pipa penala dari segala jenis.	191.537	1.812.419
726	9307 Pedang, pedang pendek, bayonet, tombak dan senjata semacam itu serta bagiannya dan sarung pedang serta sarung senjata lainnya.	4	1.291
727	9401 Tempat duduk (selain barang yang dimaksud dari pos 94.02), dapat diubah menjadi tempat tidur maupun tidak, dan bagiannya.	50.081.587	269.889.526
728	9402 Perabotan medis, bedah, perawatan gigi atau kedokteran hewan (misalnya, meja operasi, meja pemeriksaan, tempat tidur rumah sakit dengan alat kelengkapan mekanis, kursi perawatan gigi); kursi cukur dan kursi semacam itu, yang mempunyai penggerak berputar, rebah dan naik turun; bagian dari barang tersebut.	694	11.731
729	9403 Perabotan lain dan bagiannya.	107.499.383	450.808.517
730	9404 Alas kasur; barang keperluan tidur dan perabotan semacam itu (misalnya, kasur, selimut tebal, eiderdown, bantal kursi, pouffe dan bantal) dilengkapi dengan pegas atau diisi atau dilengkapi bagian dalamnya dengan berbagai bahan atau dengan karet atau plastik seluler, disarungi maupun tidak.	503.235	6.284.840
731	9405 Luminer dan alat kelengkapan penerangan termasuk searchlight dan lampu sorot serta bagiannya, tidak dirinci atau termasuk dalam pos lain; tanda iluminasi, papan nama iluminasi dan sejenisnya, mempunyai sumber cahaya permanen, dan bagiannya yang tidak dirinci atau termasuk dalam pos lain.	1.813.486	7.778.437
732	9406 Bangunan prapabrikasi.	831.637	1.088.815
733	9503 Sepeda roda tiga, skuter, mobil berpedal dan mainan beroda semacam itu; kereta boneka; boneka; mainan lainnya; model yang diperkecil ("skala") dan model rekreasi semacam itu, dapat digerakkan atau tidak; puzzle dari segala jenis.	7.427.246	52.045.303

Lanjutan Lampiran 3
Berat dan Nilai Ekspor Jawa Tengah Menurut Kode HS 4 Digit, 2023

No	Kode dan Uraian HS 4 Digit	Berat (kg)	Nilai FOB (US\$)
(1)	(2)	(3)	(4)
734	9504 Konsol dan mesin video game, permainan meja atau dalam ruangan, termasuk pintable, biliar, meja khusus untuk permainan kasino dan perlengkapan boling otomatis, mesin permainan yang dioperasikan dengan koin, uang kertas, kartu bank, token atau dengan alat pembayaran lainnya.	327.873	2.195.421
735	9505 Barang festival, karnaval atau hiburan lainnya, termasuk alat sulap dan lelucon.	247.833	1.742.394
736	9506 Barang dan perlengkapan untuk latihan fisik umum, gimnastik, atletik, olahraga lainnya (termasuk meja tenis) atau permainan luar ruangan, tidak dirinci atau termasuk dalam pos lain pada Bab ini; kolam renang dan paddling pool.	482.780	4.691.946
737	9507 Joran, mata kail dan perlengkapan pancing lainnya; jaring ikan, jaring kupu-kupu dan jaring semacam itu; "burung" pemikat (selain barang-barang dari pos 92.08 atau 97.05) dan perlengkapan berburu atau menembak semacam itu.	9.759	267.723
738	9508 Sirkus keliling dan travelling menagerie; wahana taman hiburan dan hiburan taman air; permainan taman hiburan, termasuk galeri tembak; teater keliling.	1.375	1.375
739	9601 Gading, tulang, tempurung kura-kura, tanduk, tanduk rusa, koral, kulit kerang dan bahan ukiran hewani lainnya dikerjakan, serta barang dari bahan tersebut (termasuk barang yang diperoleh melalui pencetakan).	1.024	11.603
740	9602 Bahan ukiran nabati atau mineral dikerjakan dan barang dari bahan tersebut; barang cetakan atau ukiran dari malam, dari stearin, dari getah alam atau resin alam atau dari pasta model, dan barang cetakan atau ukiran lainnya, yang tidak dirinci atau termasuk dalam pos lain; gelatin tidak dikeraskan (kecuali gelatin dari pos 35.03) dikerjakan dan barang dari gelatin tidak dikeraskan.	2.445	7.570
741	9603 Sapu, sikat (termasuk sikat yang merupakan bagian dari mesin, peralatan atau kendaraan), penyapu lantai mekanis yang digerakkan dengan tangan, tidak bermotor, penggepel dan kemucing; simpul dan jumbai yang disiapkan untuk pembuatan sapu atau sikat; baki dan roll pengecat; penyapu air (selain roller squeegee).	1.422.157	1.714.151
742	9604 Ayakan tangan dan saringan tangan.	2.250	9.000
743	9606 Kancing, kancing tekan, kancing jepret dan kancing pijat, bentukan kancing dan bagian lainnya dari barang tersebut; button blank.	1.674	87.226
744	9607 Ritsleting dan bagiannya.	2.076	42.310
745	9608 Bolpoin; pena dan marker felt tipped serta pena dan marker porous-tipped lainnya; pulpen, pena stilograf dan pena lainnya; duplicating stylo; pensil putar atau pensil dorong; tangkai pena, tangkai pensil dan tangkai semacam itu; bagian (termasuk tutup dan jepit) dari barang tersebut di atas, selain yang dimaksud dari pos 96.09.	81	3.854
746	9609 Pensil (selain pensil dari pos 96.08), crayon, inti pensil, pastel, arang gambar, kapur tulis atau gambar dan kapur penjahit.	31	306
747	9610 Sabak dan papan, permukaannya dapat dipakai untuk menulis atau menggambar, berbingkai maupun tidak.	4.460	7.898
748	9611 Stempel tanggal, meterai atau nomor, dan sejenisnya (termasuk peralatan untuk mencetak atau menghias timbul label), dirancang untuk digunakan dengan tangan; batang penyusun yang digerakkan dengan tangan dan set pencetak dengan tangan yang dilengkapi batang penyusun.	2	15
749	9612 Pita mesin ketik atau pita semacam itu, bertinta atau disiapkan secara lain untuk memberi kesan, dalam kumparan atau cartridge maupun tidak; bantalan tinta, bertinta maupun tidak, dengan atau tanpa kotak.	39	343
750	9615 Sisir, jepitan perapah rambut dan sejenisnya; tusuk rambut, jepitan pengikal, pengikal rambut, pengeriting rambut dan sejenisnya, selain yang dimaksud dari pos 85.16, dan bagiannya.	723	6.260

Lanjutan Lampiran 3
Berat dan Nilai Ekspor Jawa Tengah Menurut Kode HS 4 Digit, 2023

No (1)	Kode dan Uraian HS 4 Digit (2)	Berat (kg) (3)	Nilai FOB (US\$) (4)
751	9616 Penyemprot wewangian dan penyemprot rias semacam itu, dan batang serta kepala penyemprot; pengoles bedak dan bantalan untuk keperluan kosmetik atau preparat rias.	3.565	32.752
752	9617 Termos dan bejana hampa udara lainnya, lengkap; bagiannya selain kaca bagian dalam.	3	60
753	9618 Model orang-orangan dan bagian tubuh lainnya untuk penjahit; otomata dan barang peraga yang menarik lainnya untuk menghias jendela toko.	52.247	2.227.808
754	9619 Sanitary towel (pad) dan tampon saniter, serbet (popok), pembekat popok dan barang semacam itu, dari bahan apapun.	38.082	139.812
755	9620 Monopod, bipod, tripod dan barang semacam itu.	25	125
756	9701 Lukisan, gambar dan gambar pastel, dikerjakan seluruhnya dengan tangan, selain gambar dari pos 49.06 dan selain barang jadi yang dicat atau didekorasi dengan tangan; kolase, mosaik dan plakat hiasan semacam itu.	8.512	526.127
757	9703 Arca dan patung asli, dari berbagai bahan.	26.146	132.011
758	9704 Perangko atau materai, perangko dibubuhi cap pos, sampul hari pertama, benda pos (kertas bermaterai), dan sejenisnya, bekas atau belum dipakai, selain yang dimaksud dari pos 49.07.	81	5.000
759	9802 Komponen kendaraan bermotor dalam keadaan terurai tidak lengkap.	3.310	5.297
760	9809 Komponen kapal dari Bab 85.	400	600
761	9811 Komponen kapal dari Bab lainnya.	67	3.456
762	9999 Pos Paket, Barang yang Dikembalikan dan Parsell	75.632	1.797.631
TOTAL EKSPOR		4.196.320.645	10.225.365.159

Lampiran 4
Berat dan Nilai Ekspor Jawa Tengah Menurut Bulan dan Provinsi Muat, 2023

Bulan	Provinsi Muat	Berat (kg)	Nilai FOB (US\$)
(1)	(2)	(3)	(4)
Januari	BALI	9.864	31.219
	DI YOGYAKARTA	16.208	17.243
	DKI JAKARTA	14.359.594	274.570.407
	JAWA TENGAH	270.628.367	558.496.787
	JAWA TIMUR	7.563.641	14.989.098
	KALIMANTAN BARAT	66.517	609.400
	KALIMANTAN UTARA	104.330	987.900
	RIAU	103.160	963.200
Total Januari		292.851.682	850.665.254
Februari	BALI	9.049	17.135
	DI YOGYAKARTA	12.682	20.137
	DKI JAKARTA	14.528.316	272.034.915
	JAWA TENGAH	277.072.448	533.765.737
	JAWA TIMUR	6.963.125	13.875.258
	KALIMANTAN BARAT	48.171	436.500
	KALIMANTAN UTARA	100.365	951.250
	RIAU	129.840	1.253.550
Total Februari		298.863.996	822.354.481
Maret	BALI	13.319	50.753
	DI YOGYAKARTA	40.261	67.659
	DKI JAKARTA	13.927.820	281.355.271
	JAWA TENGAH	315.875.806	604.534.549
	JAWA TIMUR	6.427.407	15.077.644
	KALIMANTAN BARAT	119.223	1.130.175
	KALIMANTAN UTARA	115.060	964.800
	RIAU	129.555	1.224.100
SULAWESI UTARA	960	9.250	
Total Maret		336.649.410	904.414.201
April	BALI	13.736	47.607
	DI YOGYAKARTA	24.368	129.197
	DKI JAKARTA	9.498.594	192.751.585
	JAWA TENGAH	296.867.019	470.127.802
	JAWA TIMUR	4.796.312	11.946.106
	KALIMANTAN BARAT	83.388	756.100
	KALIMANTAN UTARA	103.836	917.600
	RIAU	102.650	968.625
SULAWESI UTARA	725	6.000	
Total April		311.490.628	677.650.622

Lanjutan Lampiran 4
Berat dan Nilai Ekspor Jawa Tengah Menurut Bulan dan Provinsi Muat, 2023

Bulan	Provinsi Muat	Berat (kg)	Nilai FOB (US\$)
(1)	(2)	(3)	(4)
Mei	BALI	10.684	62.728
	DI YOGYAKARTA	24.024	67.364
	DKI JAKARTA	15.948.697	302.262.810
	JAWA TENGAH	396.088.978	632.432.091
	JAWA TIMUR	7.677.430	17.117.870
	KALIMANTAN BARAT	95.855	896.808
	KALIMANTAN UTARA	116.750	1.078.800
	RIAU	116.290	1.082.550
	SULAWESI UTARA	1.546	14.900
	SUMATERA UTARA	6.800	1.176
Total Mei		420.087.052	955.017.097
Juni	BALI	941	55.666
	DI YOGYAKARTA	21.249	34.136
	DKI JAKARTA	12.941.758	248.987.878
	JAWA TENGAH	299.872.541	592.473.499
	JAWA TIMUR	7.567.206	13.592.208
	KALIMANTAN BARAT	89.686	839.088
	KALIMANTAN UTARA	96.450	945.200
	RIAU	156.970	1.527.450
	Total Juni		320.746.801
Juli	BALI	4.317	290.798
	DI YOGYAKARTA	10.505	16.718
	DKI JAKARTA	16.324.686	263.585.962
	JAWA TENGAH	354.428.557	580.515.376
	JAWA TIMUR	7.877.820	16.940.830
	KALIMANTAN BARAT	96.632	929.546
	KALIMANTAN UTARA	99.095	951.950
	NUSA TENGGARA TIMUR	204	14.960
	RIAU	198.240	1.905.600
Total Juli		379.040.055	865.151.740
Agustus	BALI	6.956	363.414
	DI YOGYAKARTA	13.732	25.044
	DKI JAKARTA	19.799.293	264.583.831
	JAWA TENGAH	346.084.120	598.041.609
	JAWA TIMUR	11.353.324	19.139.834
	KALIMANTAN BARAT	88.603	841.782
	KALIMANTAN UTARA	110.018	1.039.465
	KEPULAUAN RIAU	229	12.211
	RIAU	171.600	1.595.000
	Total Agustus		377.627.875

Lanjutan Lampiran 4
Berat dan Nilai Ekspor Jawa Tengah Menurut Bulan dan Provinsi Muat, 2023

Bulan	Provinsi Muat	Berat (kg)	Nilai FOB (US\$)
(1)	(2)	(3)	(4)
September	BALI	269	45.148
	DI YOGYAKARTA	10.833	41.875
	DKI JAKARTA	19.717.074	227.037.980
	JAWA TENGAH	305.175.678	536.720.171
	JAWA TIMUR	12.150.616	19.639.725
	KALIMANTAN BARAT	106.610	996.385
	KALIMANTAN UTARA	82.885	839.860
	NUSA TENGGARA TIMUR	730	1.017
	RIAU	171.840	1.579.850
	SULAWESI UTARA	1.450	17.100
Total September		337.417.984	786.919.110
Oktober	BALI	1.990	164.430
	DI YOGYAKARTA	7.682	99.452
	DKI JAKARTA	21.649.514	247.817.108
	JAWA TENGAH	406.219.656	588.842.821
	JAWA TIMUR	9.702.363	17.948.425
	KALIMANTAN BARAT	103.796	956.897
	KALIMANTAN UTARA	118.495	1.053.480
	RIAU	137.100	1.316.450
Total Oktober		437.940.596	858.199.063
November	BALI	46	38.995
	DI YOGYAKARTA	3.842	8.495
	DKI JAKARTA	19.296.595	291.445.977
	JAWA TENGAH	309.131.727	563.067.295
	JAWA TIMUR	9.342.124	20.482.744
	KALIMANTAN BARAT	125.401	1.175.425
	KALIMANTAN UTARA	93.318	823.070
	RIAU	205.855	1.951.950
	SULAWESI UTARA	5.760	53.700
Total November		338.204.668	879.047.651
Desember	BALI	33	34.657
	DI YOGYAKARTA	4.748	13.496
	DKI JAKARTA	18.093.692	272.764.542
	JAWA TENGAH	317.773.856	585.330.799
	JAWA TIMUR	9.183.787	20.474.180
	KALIMANTAN BARAT	95.901	929.550
	KALIMANTAN UTARA	110.748	1.006.600
	RIAU	137.135	1.294.800
Total Desember		345.399.899	881.848.625

Lanjutan Lampiran 4
Berat dan Nilai Ekspor Jawa Tengah Menurut Bulan dan Provinsi Muat, 2023

Bulan	Provinsi Muat	Berat (kg)	Nilai FOB (US\$)
(1)	(2)	(3)	(4)
2023	BALI	71.204	1.202.549
	DI YOGYAKARTA	190.133	540.815
	DKI JAKARTA	196.085.632	3.139.198.267
	JAWA TENGAH	3.895.218.753	6.844.348.537
	JAWA TIMUR	100.605.156	201.223.923
	KALIMANTAN BARAT	1.119.780	10.497.654
	KALIMANTAN UTARA	1.251.349	11.559.975
	KEPULAUAN RIAU	229	12.211
	NUSA TENGGARA TIMUR	934	15.977
	RIAU	1.760.235	16.663.125
	SULAWESI UTARA	10.441	100.950
	SUMATERA UTARA	6.800	1.176
TOTAL EKSPOR		4.196.320.645	10.225.365.159

Lampiran 5
Berat dan Nilai Ekspor Jawa Tengah Menurut Pelabuhan Muat dan Negara Tujuan, 2023

Pelabuhan Muat	Negara Tujuan	Berat (kg)	Nilai FOB (US\$)
(1)	(2)	(3)	(4)
TANJUNG EMAS - JAWA TENGAH	Afghanistan	5.314	57.139
	Afrika Selatan	6.173.596	20.455.557
	Albania	692.515	1.600.126
	Aljazair	7.162.465	7.054.812
	American Samoa	2.012	11.932
	Amerika Serikat	346.032.399	2.293.755.245
	Angola	5.435.524	5.374.195
	Anguilla	16.433	27.645
	Argentina	2.110.487	11.467.973
	Aruba	39.892	141.024
	Australia	62.355.653	97.019.275
	Austria	589.232	8.418.675
	Azerbaijan	202.119	248.691
	Bahama	39.626	443.906
	Bahrain	1.166.482	2.013.974
	Bangladesh	12.214.206	32.746.230
	Barbados	12.634	66.720
	Belanda	60.217.881	200.596.313
	Belarusia	514.280	620.021
	Belgia	22.147.829	131.603.868
	Belize	6.535	50.007
	Benin	26.360.185	26.014.906
	Bolivia	7.029	160.456
	Botswana	312.274	216.734
	Brazil	27.432.217	64.774.115
	Brunei Darussalam	2.088.470	2.072.644
	Bulgaria	238.731	673.731
	Cayman Islands	44.327	247.010
	Cheska	613.977	3.957.760
	Chili	1.696.922	16.007.196
	Colombia	3.673.363	17.404.080
	Comoros	191.916	199.320
	Cook Islands	1.847	28.848
	Costa Rica	310.144	1.567.385
Curacao	17.312	15.323	
Cyprus	393.209	1.083.758	
Denmark	3.101.151	9.979.714	
Djibouti	21.536.674	23.732.326	
Dominica	69.165	69.175	
East Timor	28.154	210.749	
Ekuador	427.596	1.094.667	
El Salvador	255.842	1.018.188	
Equatorial Guinea	250.370	322.184	
Estonia	886.248	1.781.619	
Ethiopia	1.757.382	3.549.685	
Fed Russia	2.165.771	3.884.205	
Fed. Micronesia	37.781	38.965	

Lanjutan Lampiran 5
Berat dan Nilai Ekspor Jawa Tengah Menurut Pelabuhan Muat dan Negara Tujuan, 2023

Pelabuhan Muat	Negara Tujuan	Berat (kg)	Nilai FOB (US\$)
(1)	(2)	(3)	(4)
TANJUNG EMAS - JAWA TENGAH	Fiji	695.651	1.324.611
	Finlandia	886.580	1.716.358
	French Guiana	76.161	174.429
	French Polynesia	190.169	859.543
	Gabon	68.022	201.481
	Gambia	4.683.941	4.842.916
	Georgia	2.031.097	4.096.328
	Ghana	2.159.920	2.608.272
	Grenada	49.624	58.386
	Guadeloupe	442.830	1.359.078
	Guatemala	937.811	2.889.281
	Guinea	125.024	211.473
	Guinea Bissau	129.000	89.655
	Guyana	290.173	406.249
	Haiti	2.254.605	2.943.503
	Honduras	232.619	462.859
	Hongkong	8.946.428	28.378.371
	Hungaria	485.975	4.026.929
	Iceland	2.459	11.030
	India	134.215.642	235.348.086
	Inggris	43.919.035	147.113.070
	Irak	16.934.201	16.271.298
	Iran	558.978	1.016.266
	Irlandia	2.427.214	5.390.158
	Israel	3.041.204	13.457.025
	Italia	10.784.771	53.643.240
	Jamaica	733.369	2.029.570
	Jepang	244.686.172	743.909.542
	Jerman	33.066.917	178.720.671
	Jordan	12.024.791	12.154.105
	Kaledonia Baru	282.480	560.015
	Kamboja	4.077.904	5.242.845
	Kamerun	363.377	404.739
	Kanada	11.309.570	82.917.451
	Kazakhstan	111.421	908.257
	Kenya	2.989.889	5.923.147
	Kongo	6.402.500	6.417.321
	Korea Selatan	157.523.411	131.183.274
	Kroasia	1.300.484	2.117.898
	Kuwait	7.296.714	6.406.193
Latvia	5.579.563	8.637.767	
Lebanon	10.339.329	8.526.918	
Liberia	280.620	395.160	
Libya	1.235.042	2.164.317	
Liechtenstein	23.949	354.284	
Lithuania	551.571	1.053.026	
Madagaskar	589.872	889.644	
Makau	15.742	270.096	
Maladewa	917.545	3.979.279	

Lanjutan Lampiran 5
Berat dan Nilai Ekspor Jawa Tengah Menurut Pelabuhan Muat dan Negara Tujuan, 2023

Pelabuhan Muat	Negara Tujuan	Berat (kg)	Nilai FOB (US\$)
(1)	(2)	(3)	(4)
TANJUNG EMAS - JAWA TENGAH	Malaysia	141.758.608	166.238.422
	Malta	64.399	424.454
	Maroko	3.204.987	7.139.839
	Marshall Islands	24.721	66.145
	Martinique	234.972	694.639
	Mauritania	14.451.843	14.541.012
	Mauritius	3.245.587	7.776.399
	Mayotte	29.227	65.434
	Meksiko	15.971.406	81.437.891
	Mesir	28.824.688	62.622.401
	Monaco	21.218	399.325
	Mongolia	24.681	98.987
	Montenegro	98.618	138.949
	Mozambique	48.438	75.384
	Myanmar	1.834.845	5.095.876
	Namibia	112.815	158.823
	Nepal	218.491	305.033
	Netherlands Antilles	195.677	762.770
	Nigeria	10.533.341	12.249.458
	Northern Mariana Islands	17.703	38.884
	Norwegia	390.698	2.263.509
	Oman	1.831.349	4.823.316
	Pakistan	8.430.310	10.751.172
	Palestina	36.270	43.524
	Panama	1.470.570	12.025.639
	Pantai Gading	7.242.507	7.541.512
	Papua Nugini	956.270	1.282.692
	Paraguay	667.424	1.751.504
	Perancis	10.558.643	65.997.719
	Peru	4.500.158	21.863.367
	Philipina	56.636.649	83.667.529
	Polandia	4.645.740	16.310.287
	Portugal	3.048.500	7.601.465
	Puerto Rico	220.365	654.596
Qatar	2.112.421	3.481.450	
Rep Dem Kongo	747.213	837.642	
Rep Dominica	1.193.049	3.010.285	
Rep Moldova	18.000	26.100	
Reunion	1.914.436	2.840.038	
Rumania	1.181.721	2.860.109	
Saint Lucia	43.325	139.111	
Samoa	74.455	231.203	
Saudi Arabia	31.025.549	36.821.321	
Selandia Baru	2.290.051	9.735.817	
Senegal	12.467.194	13.578.412	
Serbia	63.483	801.320	
Seychelles	210.938	559.142	

Lanjutan Lampiran 5
Berat dan Nilai Ekspor Jawa Tengah Menurut Pelabuhan Muat dan Negara Tujuan, 2023

Pelabuhan Muat	Negara Tujuan	Berat (kg)	Nilai FOB (US\$)
(1)	(2)	(3)	(4)
TANJUNG EMAS - JAWA TENGAH	Sierra Leone	231.524	335.608
	Singapura	81.913.852	58.911.520
	Slovakia	110.884	584.236
	Slovenia	558.270	3.857.392
	Solomon Islands	365.062	465.308
	Somalia	6.382.631	21.945.280
	Spanyol	10.842.402	57.004.288
	Srilanka	2.781.520	7.548.952
	St Vincent & Grenada	13.230	20.573
	Sudan	234.021	762.581
	Suriname	163.787	302.068
	Swedia	1.275.062	14.337.258
	Swiss	152.023	3.004.769
	Syria	66.164	43.487
	Taiwan	83.896.585	99.165.107
	Tanzania	25.818.738	25.211.116
	Thailand	20.353.972	67.278.630
	Tiongkok	396.368.600	461.134.502
	Togo	17.043.127	17.467.485
	Tonga	171.601	212.749
	Trinidad & Tobago	934.865	994.947
	Tunisia	1.590.373	3.291.251
	Turki	20.126.008	51.733.845
	Turkmenistan	86.841	130.598
	Turks & Caicos Islands	34.926	259.128
	U.S. Virgin Islands	23.916	179.713
	Uganda	487	1.424
	Ukraina	92.017	792.188
	Uni Emirat Arab	23.890.545	72.853.653
	Uruguay	1.202.516	4.343.804
	Uzbekistan	269.306	368.132
	Vanuatu	37.968	78.414
	Venezuela	343.493	658.658
Viet Nam	22.480.285	95.899.154	
Yaman	849.326	1.539.284	
Yunani	4.216.203	18.074.495	
Zimbabwe	80.320	283.526	
TANJUNG EMAS - JAWA TENGAH Total		2.459.202.540	6.490.848.516
AHMAD YANI (U) - JAWA TENGAH	Amerika Serikat	5.599	298.360
	Australia	40	1.525
	Belgia	44	319
	Cheska	600	47.579
	Hongkong	3.412	737.470
	Inggris	4.439	78.378
	Jepang	6.576	123.140
	Jerman	2	29

Lanjutan Lampiran 5
Berat dan Nilai Ekspor Jawa Tengah Menurut Pelabuhan Muat dan Negara Tujuan, 2023

Pelabuhan Muat	Negara Tujuan	Berat (kg)	Nilai FOB (US\$)
(1)	(2)	(3)	(4)
AHMAD YANI (U) - JAWA TENGAH	Kanada	35	2.125
	Korea Selatan	15	15
	Maladewa	155	4.300
	Malaysia	1.010	8.990
	Perancis	1.165	33.144
	Portugal	351	9.339
	Singapura	45.592	111.493
	Spanyol	2.150	49.367
	Taiwan	85	340
	Thailand	178	8.394
	Tiongkok	2.529	1.730.715
Turki	61.779	202.212	
ACHMAD YANI (U) - JAWA TENGAH Total		135.756	3.447.233
CILACAP - JAWA TENGAH	Australia	625.245.630	22.427.163
	Bangladesh	171.120.000	5.834.835
	Malaysia	278.166.287	142.755.184
	Singapura	356.319.405	175.171.263
	Tiongkok	4.962.095	3.458.300
CILACAP - JAWA TENGAH Total		1.435.813.417	349.646.745
ADI SOEMARMO (U) - JAWA TENGAH	Jepang	3.864	269.427
	Meksiko	4	1
	Singapura	40.251	42.354
	Thailand	60	912
	Tunisia	7.530	20.687
ADI SUMARMO (U) - JAWA TENGAH Total		51.710	333.381
SEMARANG (PTT) - JAWA TENGAH	Kanada	939	41.184
	Korea Selatan	479	9.251
	Malaysia	13.913	22.227
ADI SUMARMO (U) - JAWA TENGAH Total		15.331	72.662
TANJUNG PRIOK - DKI JAKARTA	Afrika Selatan	1.014.488	15.599.175
	Amerika Serikat	44.469.708	1.163.185.487
	Argentina	295.146	4.152.081
	Australia	4.559.055	89.348.711
	Austria	29.608	537.948
	Azerbaijan	39.270	51.447
	Bahrain	18.222	40.033
	Bangladesh	321.125	1.080.151
	Belanda	4.469.347	99.061.268
	Belgia	3.560.956	60.159.334
	Benin	1.137	10.749

Lanjutan Lampiran 5
Berat dan Nilai Ekspor Jawa Tengah Menurut Pelabuhan Muat dan Negara Tujuan, 2023

Pelabuhan Muat	Negara Tujuan	Berat (kg)	Nilai FOB (US\$)
(1)	(2)	(3)	(4)
TANJUNG PRIOK - DKI JAKARTA	Bolivia	4.145	97.560
	Brazil	1.329.238	21.529.269
	Brunei Darussalam	20.404	119.532
	Bulgaria	2.861	51.363
	Cheska	89.528	3.942.807
	Chili	358.139	7.451.634
	Colombia	216.685	5.035.926
	Costa Rica	26.958	35.727
	Denmark	118.504	2.385.201
	Ekuador	27.090	610.243
	El Salvador	573	10.021
	Fed Russia	133.763	904.899
	Fiji	68.428	825.575
	Finlandia	2.287	80.193
	French Polynesia	7.631	177.313
	Gabon	21.262	11.783
	Georgia	5.977	71.191
	Guatemala	115.112	175.610
	Guyana	3.500	11.036
	Haiti	11.811	84.292
	Honduras	6.854	125.159
	Hongkong	1.367.858	17.433.305
	Hungaria	4.862	112.007
	India	6.832.658	27.187.754
	Inggris	3.345.369	69.730.622
	Irak	559.885	445.376
	Iran	36.590	50.305
	Irlandia	7.861	364.003
	Israel	385.862	8.617.966
	Italia	1.221.380	31.854.372
	Jamaica	17.142	63.626
	Jepang	5.455.159	111.276.129
	Jerman	5.378.514	107.730.164
	Jordan	260.063	287.430
Kamboja	28.232	81.149	
Kanada	3.436.911	96.903.704	
Kazakhstan	63.184	1.359.759	
Kenya	13.269	62.801	
Kiribati	3.360	17.500	
Korea Selatan	8.552.301	118.976.276	
Kroasia	47.502	996.269	
Kuwait	134.354	543.723	
Latvia	96	5.030	
Lebanon	7.153	50.712	
Libya	5.200	30.000	
Makau	54	2.220	
Maladewa	55.485	69.170	

Lanjutan Lampiran 5
Berat dan Nilai Ekspor Jawa Tengah Menurut Pelabuhan Muat dan Negara Tujuan, 2023

Pelabuhan Muat	Negara Tujuan	Berat (kg)	Nilai FOB (US\$)
(1)	(2)	(3)	(4)
TANJUNG PRIOK - DKI JAKARTA	Malaysia	9.015.396	24.503.218
	Malta	54.907	621.499
	Maroko	201.247	2.999.109
	Mauritania	35	1.000
	Mauritius	13.016	93.561
	Meksiko	1.829.733	39.014.918
	Mesir	144.939	533.936
	Monaco	69.823	1.240.969
	Mongolia	381	11.010
	Myanmar	11.353	77.595
	Nepal	28.393	288.932
	Nigeria	36	3.688
	Norwegia	817	9.144
	Oman	76.500	60.004
	Pakistan	221.804	220.189
	Panama	369.791	7.753.609
	Pantai Gading	9.306	83.469
	Papua Nugini	351.968	1.559.610
	Paraguay	16.970	443.493
	Perancis	327.020	10.342.802
	Peru	441.319	7.719.567
	Philipina	2.240.880	26.655.672
	Polandia	2.856.431	44.323.188
	Portugal	28.254	93.135
	Qatar	25.534	32.640
	Rep Dem Kongo	7.835	22.045
	Rep Dominica	254	3.015
	Rumania	14.874	554.480
	Saudi Arabia	1.360.928	11.508.141
	Selandia Baru	321.082	6.441.965
	Serbia	34.420	872.065
	Seychelles	27.213	334.596
	Singapura	1.845.967	24.227.934
	Slovenia	486	8.770
	Solomon Islands	6.480	33.150
	Somalia	8.800	96.000
	Spanyol	1.111.667	22.233.173
	Srilanka	2.082.546	1.768.073
	Swedia	571.990	16.737.909
	Swiss	130.941	2.866.473
Taiwan	6.368.147	13.613.732	
Thailand	15.373.545	24.513.725	
Tiongkok	32.356.318	102.677.058	
Togo	9.173	17.492	
Turki	618.888	11.071.906	
Ukraina	30.510	679.949	
Uni Emirat Arab	2.642.745	34.480.913	

Lanjutan Lampiran 5
Berat dan Nilai Ekspor Jawa Tengah Menurut Pelabuhan Muat dan Negara Tujuan, 2023

Pelabuhan Muat	Negara Tujuan	Berat (kg)	Nilai FOB (US\$)
(1)	(2)	(3)	(4)
TANJUNG PRIOK - DKI JAKARTA	Uruguay	98.615	1.864.827
	Venezuela	14.829	35.437
	Viet Nam	3.701.677	11.693.494
	Yaman	31.155	38.295
	Yunani	250.029	4.943.164
TANJUNG PRIOK - DKI JAKARTA Total		185.926.084	2.533.237.825
SOEKARNO-HATTA (U) - DKI JAKARTA	Afrika Selatan	7.450	150.920
	Albania	3	76
	Aljazair	8	50
	American Samoa	~0	6
	Amerika Serikat	3.417.776	264.227.121
	Argentina	576	14.736
	Armenia	1.768	47.698
	Australia	132.285	6.643.049
	Austria	33.959	1.300.255
	Azerbaijan	1	166
	Bahrain	1.394	17.723
	Bangladesh	1.852	12.403
	Barbados	122	1.779
	Belanda	174.927	7.922.818
	Belarusia	1	9
	Belgia	67.530	2.161.627
	Benin	1	11
	Bermuda	77	2.611
	Bhutan	2	27
	Bolivia	2	51
	Bosnia & Herzegovina	88	11.804
	Brazil	4.544	541.292
	Brunei Darussalam	2.079	37.412
	Bulgaria	800	15.005
	Cheska	7.501	478.996
	Chili	1.714	83.984
	Colombia	1.895	74.355
	Costa Rica	2.347	56.820
	Cyprus	1.725	313.264
	Denmark	7.716	404.783
	East Timor	~0	748
	Ekuador	102	1.428
	El Salvador	44.843	3.263.291
Estonia	68	49.981	
Ethiopia	9	37	
Fed Russia	3.186	77.832	
Fed. Micronesia	2	65	
Fiji	132	9.314	
Finlandia	2.391	294.945	

Lanjutan Lampiran 5
Berat dan Nilai Ekspor Jawa Tengah Menurut Pelabuhan Muat dan Negara Tujuan, 2023

Pelabuhan Muat	Negara Tujuan	Berat (kg)	Nilai FOB (US\$)
(1)	(2)	(3)	(4)
SOEKARNO-HATTA (U) - DKI JAKARTA	French Guiana	~0	231
	French Polynesia	4	502
	Georgia	~0	1
	Ghana	80	752
	Guam	6	432
	Guatemala	28.186	2.551.307
	Guinea	1.843	201.200
	Guyana	691	14.013
	Haiti	71	19.738
	Honduras	623	23.049
	Hongkong	89.665	9.753.039
	Hungaria	6.214	342.701
	Iceland	73	15.011
	India	126.009	3.176.184
	Inggris	167.024	9.878.803
	Irak	1.052	130.200
	Iran	35	1.607
	Irlandia	701	604.534
	Israel	911	51.350
	Italia	53.881	4.804.613
	Jamaica	117	3.113
	Jepang	1.266.066	35.038.065
	Jerman	466.712	35.418.527
	Jordan	1.040	117.160
	Kaledonia Baru	50	621
	Kamboja	3.977	55.219
	Kamerun	323	17.569
	Kanada	429.243	22.004.575
	Kazakhstan	11.591	164.891
	Kenya	241	13.121
	Korea Selatan	213.686	41.467.513
	Kroasia	2.267	127.585
	Kuwait	3.762	85.587
	Kyrgyzstan	4.550	59.556
Laos	74	14.299	
Latvia	11	195	
Lebanon	286	17.147	
Libya	5	477	
Lithuania	3.230	38.526	
Luksemburg	3.073	88.073	
Madagaskar	23	738	
Makau	325	27.706	
Maladewa	16.307	162.368	
Malaysia	219.385	1.858.742	
Mali	~0	13	
Malta	30	5.583	
Maroko	217	10.844	

Lanjutan Lampiran 5
Berat dan Nilai Ekspor Jawa Tengah Menurut Pelabuhan Muat dan Negara Tujuan, 2023

Pelabuhan Muat	Negara Tujuan	Berat (kg)	Nilai FOB (US\$)
(1)	(2)	(3)	(4)
SOEKARNO-HATTA (U) - DKI JAKARTA	Mauritania	~0	1
	Mauritius	1.300	15.032
	Meksiko	45.138	7.384.945
	Mesir	11.159	140.116
	Monaco	11	805
	Mongolia	930	10.279
	Montenegro	~0	49
	Myanmar	6.285	444.766
	Namibia	126	857
	Nepal	103	2.558
	Nigeria	292	5.749
	Nikaragua	12	77
	Norwegia	209	5.174
	Oman	177	5.975
	Pakistan	3.649	43.102
	Panama	1.599	48.946
	Pantai Gading	~0	3
	Papua Nugini	2.450	103.907
	Paraguay	1.722	79.904
	Perancis	693.133	19.783.908
	Peru	407	22.880
	Philipina	77.183	1.983.792
	Polandia	46.407	2.388.307
	Portugal	286.560	16.978.603
	Puerto Rico	181	3.050
	Qatar	10.731	381.523
	Rep Dem Kongo	2	16
	Rep Dominica	2.484	22.945
	Rep Macedonia	94	7.366
	Rep Moldova	~0	64
	Reunion	3	150
	Rumania	2.654	177.572
	Rwanda	303	6.344
	Saudi Arabia	50.017	2.005.879
	Selandia Baru	6.863	263.349
	Senegal	7	321
Serbia	611	32.907	
Seychelles	854	18.140	
Sierra Leone	~0	1	
Singapura	586.120	3.564.617	
Slovakia	732	27.452	
Slovenia	500	24.874	
Spanyol	66.857	1.753.525	
Srilanka	1.308	35.596	
Sudan	~0	12	
Suriname	11	385	
Swaziland	~0	6	

Lanjutan Lampiran 5
Berat dan Nilai Ekspor Jawa Tengah Menurut Pelabuhan Muat dan Negara Tujuan, 2023

Pelabuhan Muat	Negara Tujuan	Berat (kg)	Nilai FOB (US\$)
(1)	(2)	(3)	(4)
SOEKARNO-HATTA (U) -	Swedia	46.295	2.084.723
DKI JAKARTA	Swiss	21.980	2.404.395
	Syria	~0	6
	Taiwan	51.644	2.574.120
	Tanzania	144	19.851
	Thailand	570.550	3.652.006
	Tiongkok	300.195	70.590.170
	Togo	1	10
	Tunisia	198	13.000
	Turki	49.817	926.493
	Turks & Caicos Islands	11	3
	U.S. Virgin Islands	1	34
	Uganda	456	370
	Ukraina	16	895
	Uni Emirat Arab	59.950	5.704.875
	Uruguay	221	20.456
	Uzbekistan	~0	32
	Viet Nam	94.261	3.428.135
	Yaman	12	130
	Yunani	10.059	179.117
	Zambia	25	218
SOEKARNO-HATTA (U) - DKI JAKARTA Total		10.159.548	605.960.442
TANJUNG PERAK -	Afrika Selatan	20.678	30.138
JAWA TIMUR	Albania	17.990	8.995
	Amerika Serikat	2.051.250	14.162.055
	Argentina	58.768	114.523
	Australia	730.154	819.079
	Bahrain	322.704	211.745
	Bangladesh	81.801	202.121
	Belanda	414.972	874.709
	Belgia	63.000	32.650
	Benin	20.000	15.000
	Bermuda	83	1.076
	Brazil	530.295	436.084
	Brunei Darussalam	48.436	190.386
	Cheska	406	630
	Colombia	94.160	232.768
	East Timor	7.208.192	10.022.357
	Ekuador	500	7.044
	Fed Russia	211.660	522.118
	Fiji	340	8.306
	Finlandia	19.300	14.475
	Gambia	19.000	2.850
	Ghana	45.200	37.808
	Guatemala	249	11.413
	Guinea	107.000	56.050

Lanjutan Lampiran 5
Berat dan Nilai Ekspor Jawa Tengah Menurut Pelabuhan Muat dan Negara Tujuan, 2023

Pelabuhan Muat	Negara Tujuan	Berat (kg)	Nilai FOB (US\$)
(1)	(2)	(3)	(4)
TANJUNG PERAK - JAWA TIMUR	Hongkong	329.387	1.274.401
	Iceland	25.000	27.500
	India	6.807.262	11.620.576
	Inggris	86.633	200.443
	Irak	4.477.676	2.816.573
	Iran	216.750	195.352
	Israel	372.144	465.962
	Italia	4.612	86.867
	Jepang	1.074.967	3.996.592
	Jerman	112.966	243.147
	Jordan	4.749.527	5.159.697
	Kamboja	321.549	333.138
	Kanada	213.453	345.189
	Kenya	39.912	206.938
	Kiribati	7.752	38.760
	Korea Selatan	12.901.828	22.493.612
	Kroasia	18.000	14.400
	Kuwait	500.699	456.491
	Kyrgyzstan	12.866	39.601
	Latvia	20.231	47.139
	Lebanon	1.739.378	1.170.136
	Libya	20.000	4.000
	Maladewa	65.835	121.840
	Malaysia	3.059.154	9.078.910
	Maroko	10.295	19.736
	Mauritius	85.232	214.903
	Meksiko	3.344	82.502
	Mesir	3.257.294	6.817.524
	Mozambique	111.285	84.800
	Norwegia	36.885	27.664
	Oman	140.669	183.890
	Pakistan	238.198	229.898
	Panama	2.712	95.690
	Pantai Gading	82.940	64.868
	Papua Nugini	476.067	1.821.973
	Perancis	43.390	139.736
	Peru	464	7.571
	Philipina	419.228	1.102.361
	Polandia	19.298	211.882
	Qatar	745.394	360.344
Rep Dem Kongo	59.847	266.974	
Rep Dominica	38.400	94.464	
Rumania	37.500	18.750	
Saudi Arabia	5.839.691	5.103.558	
Selandia Baru	18	51	
Senegal	27.000	37.100	
Serbia	2.747	47.694	

Lanjutan Lampiran 5
Berat dan Nilai Ekspor Jawa Tengah Menurut Pelabuhan Muat dan Negara Tujuan, 2023

Pelabuhan Muat	Negara Tujuan	Berat (kg)	Nilai FOB (US\$)
(1)	(2)	(3)	(4)
TANJUNG PERAK - JAWA TIMUR	Seychelles	20.957	62.442
	Singapura	649.712	2.496.202
	Solomon Islands	20.713	100.077
	Somalia	140.395	202.930
	Spanyol	27.631	53.235
	Taiwan	5.789.977	14.249.402
	Thailand	321.152	592.189
	Tiongkok	26.901.383	61.009.288
	Tonga	18.890	83.686
	Turki	666.333	444.108
	Ukraina	1.522	24.627
	Uni Emirat Arab	2.740.731	1.733.802
	Uruguay	1.315	21.494
	Vanuatu	7.426	36.960
	Venezuela	97.268	176.594
	Viet Nam	1.319.461	3.613.774
	Yaman	306.770	276.416
Yunani	626.845	512.376	
TANJUNG PERAK - JAWA TIMUR Total		100.580.099	191.175.173
JUANDA (U)- SURABAYA - JAWA TIMUR	Amerika Serikat	2.202	728.949
	Australia	796	1.938.251
	Belanda	1.250	24.464
	Denmark	90	660
	Hongkong	5.784	4.586.688
	India	681	714
	Inggris	549	26.179
	Jepang	198	2.376
	Jerman	29	1.022
	Kanada	393	21.660
	Korea Selatan	668	1.391
	Maladewa	31	276
	Malaysia	74	751
	Myanmar	2.976	12.544
	Perancis	50	77.900
	Singapura	2.546	987.728
	Spanyol	45	1.326
	Taiwan	1.855	438.000
	Tiongkok	4.529	164.431
	Uni Emirat Arab	20	1.031.855
Viet Nam	292	1.584	
JUANDA (U)-SURABAYA - JAWA TIMUR Total		25.057	10.048.750

Lanjutan Lampiran 5
Berat dan Nilai Ekspor Jawa Tengah Menurut Pelabuhan Muat dan Negara Tujuan, 2023

Pelabuhan Muat	Negara Tujuan	Berat (kg)	Nilai FOB (US\$)
(1)	(2)	(3)	(4)
NUNUKAN - KALIMANTAN UTARA	Malaysia	88.281	1.680.750
	Philipina	1.036.420	8.995.000
NUNUKAN - KALIMANTAN UTARA Total		1.124.701	10.675.750
LINGKAS TARAKAN - KALIMANTAN UTARA	Philipina	126.648	884.225
LINGKAS TARAKAN - KALIMANTAN UTARA Total		126.648	884.225
NANGA BADAU - KALIMANTAN BARAT	Malaysia	761.397	6.903.900
NANGA BADAU - KALIMANTAN BARAT Total		761.397	6.903.900
BENGKAYANG - KALIMANTAN BARAT	Malaysia	358.383	3.593.754
BENGKAYANG - KALIMANTAN BARAT Total		358.383	3.593.754
NGURAH RAI (U) - BALI	Amerika Serikat	4.641	214.532
	Australia	5.474	294.177
	Belanda	500	3.945
	Jepang	53.093	294.906
	Kanada	6.596	363.711
	Kenya	50	1.515
	Maladewa	511	15.156
	Malaysia	28	4.258
	Saudi Arabia	37	1.027
	Selandia Baru	244	9.207
Taiwan	30	115	
NGURAH RAI (U) - BALI Total		71.204	1.202.549
DUMAI - RIAU	Thailand	1.760.235	16.663.125
DUMAI - RIAU Total		1.760.235	16.663.125
YIA (U) - DI YOGYAKARTA	Australia	825	20.945
	Belanda	300	1.354
	Hongkong	10	5.518
	India	63	3.192
	Inggris	84	68.616
	Jepang	37	2.400
	Kanada	319	22.280
	Korea Selatan	922	50.008
	Maladewa	1.240	11.324
	Malaysia	98.534	119.340

Lanjutan Lampiran 5
Berat dan Nilai Ekspor Jawa Tengah Menurut Pelabuhan Muat dan Negara Tujuan, 2023

Pelabuhan Muat	Negara Tujuan	Berat (kg)	Nilai FOB (US\$)
(1)	(2)	(3)	(4)
YIA (U) - DI YOGYAKARTA	Perancis	50	77.900
	Singapura	87.493	144.159
	Thailand	215	11.321
	Viet Nam	42	2.458
YIA (U) - DI YOGYAKARTA Total		190.133	540.815
PETTA - SULAWESI UTARA	Philipina	10.441	100.950
	PETTA - SULAWESI UTARA Total		10.441
BELAWAN - SUMATERA UTARA	Malaysia	6.800	1.176
	BELAWAN - SUMATERA UTARA Total		6.800
SEKUPANG - KEPULAUAN RIAU	Amerika Serikat	208	12.111
	SEKUPANG - KEPULAUAN RIAU Total		208
BATU AMPAR - KEPULAUAN RIAU	Malaysia	21	100
	BATU AMPAR - KEPULAUAN RIAU Total		21
ATAMBUA - NUSA TENGGARA TIMUR	East Timor	934	15.977
	ATAMBUA - NUSA TENGGARA TIMUR Total		934
TOTAL EKSPOR		4.196.320.645	10.225.365.159

Lampiran 6
Berat dan Nilai Ekspor Jawa Tengah Menurut Sektor dan Negara Tujuan, 2023

Sektor	Negara Tujuan	Berat (kg)	Nilai FOB (US\$)
(1)	(2)	(3)	(4)
INDUSTRI PENGOLAHAN	Afghanistan	5.314	57.139
	Afrika Selatan	7.170.311	36.168.330
	Albania	705.567	1.601.170
	Aljazair	6.920.673	6.332.336
	American Samoa	2.012	11.938
	Amerika Serikat	395.640.139	3.727.725.273
	Angola	5.435.524	5.374.195
	Anguilla	16.433	27.645
	Argentina	2.464.977	15.749.313
	Armenia	1.768	47.698
	Aruba	39.892	141.024
	Australia	692.658.413	217.772.161
	Austria	652.800	10.256.878
	Azerbaijan	241.390	300.303
	Bahama	39.626	443.906
	Bahrain	1.508.802	2.283.475
	Bangladesh	181.879.028	37.679.412
	Barbados	12.756	68.499
	Belanda	64.779.865	306.578.637
	Belarusia	514.281	620.030
	Belgia	25.816.439	193.880.731
	Belize	6.535	50.007
	Benin	26.381.323	26.040.663
	Bermuda	160	3.687
	Bhutan	2	27
	Bolivia	11.176	258.067
	Bosnia & Herzegovina	88	11.804
	Botswana	312.274	216.734
	Brazil	29.296.293	87.280.760
	Brunei Darussalam	2.158.657	2.419.162
	Bulgaria	235.282	719.013
	Cayman Islands	44.327	247.010
	Cheska	711.608	8.425.254
	Chili	2.056.776	23.542.813
	Colombia	3.986.103	22.747.130
	Comoros	191.916	199.320
	Cook Islands	1.847	28.848
	Costa Rica	339.449	1.659.932
	Curacao	17.312	15.323
	Cyprus	394.928	1.396.915
	Denmark	3.227.457	12.769.577
Djibouti	21.508.364	23.686.482	
Dominica	69.165	69.175	

Lanjutan Lampiran 6
Berat dan Nilai Ekspor Jawa Tengah Menurut Sektor dan Negara Tujuan, 2023

Sektor	Negara Tujuan	Berat (kg)	Nilai FOB (US\$)
(1)	(2)	(3)	(4)
INDUSTRI PENGOLAHAN	East Timor	7.208.680	10.205.376
	Ekuador	455.288	1.713.382
	El Salvador	301.257	4.291.500
	Equatorial Guinea	250.370	322.184
	Estonia	845.816	1.461.975
	Ethiopia	1.757.391	3.549.722
	Fed Russia	2.514.214	5.387.685
	Fed. Micronesia	37.783	39.030
	Fiji	764.552	2.167.806
	Finlandia	898.522	1.935.912
	French Guiana	76.161	174.660
	French Polynesia	197.784	1.037.349
	Gabon	88.324	212.824
	Gambia	4.702.941	4.845.766
	Georgia	1.000.275	1.686.717
	Ghana	2.205.200	2.646.833
	Grenada	49.624	58.386
	Guadeloupe	442.830	1.359.078
	Guam	6	432
	Guatemala	1.081.358	5.627.611
	Guinea	233.867	468.723
	Guinea Bissau	129.000	89.655
	Guyana	294.363	431.299
	Haiti	2.266.487	3.047.533
	Honduras	240.097	611.067
	Hongkong	9.524.153	52.915.379
	Hungaria	497.050	4.481.637
	Iceland	27.532	53.541
	India	143.975.796	270.608.141
	Inggris	47.487.455	227.018.476
	Irak	20.774.814	19.184.247
	Iran	812.353	1.263.529
	Irlandia	2.435.776	6.358.694
	Israel	3.667.121	22.539.102
	Italia	11.770.756	89.534.520
	Jamaica	750.628	2.096.310
	Jepang	246.888.819	888.442.945
	Jerman	38.846.499	321.128.138
	Jordan	17.008.422	17.691.393
	Kaledonia Baru	281.530	559.683
Kamboja	4.199.731	5.359.507	
Kamerun	348.220	407.268	
Kanada	15.395.499	201.845.812	

Lanjutan Lampiran 6
Berat dan Nilai Ekspor Jawa Tengah Menurut Sektor dan Negara Tujuan, 2023

Sektor	Negara Tujuan	Berat (kg)	Nilai FOB (US\$)
(1)	(2)	(3)	(4)
INDUSTRI PENGOLAHAN	Kazakhstan	186.195	2.432.907
	Kenya	3.043.362	6.207.522
	Kiribati	11.112	56.260
	Kongo	6.402.500	6.417.321
	Korea Selatan	175.720.988	311.514.782
	Kroasia	1.368.253	3.256.152
	Kuwait	7.935.529	7.491.994
	Kyrgyzstan	17.416	99.157
	Laos	74	14.299
	Latvia	5.599.900	8.690.131
	Lebanon	12.086.146	9.764.913
	Liberia	280.620	395.160
	Libya	1.186.032	2.066.613
	Liechtenstein	23.949	354.284
	Lithuania	554.801	1.091.552
	Luksemburg	3.073	88.073
	Madagaskar	589.895	890.382
	Makau	16.099	277.455
	Maladewa	1.046.016	4.341.341
	Malaysia	152.226.763	208.718.317
	Mali	~0	13
	Malta	109.337	1.008.436
	Maroko	3.261.045	9.768.618
	Marshall Islands	24.721	66.145
	Martinique	234.972	694.639
	Mauritania	14.451.878	14.542.013
	Mauritius	3.345.135	8.099.896
	Mayotte	29.227	65.434
	Meksiko	17.849.626	127.920.257
	Mesir	28.678.180	60.831.534
	Monaco	91.051	1.641.099
	Mongolia	25.992	120.276
	Montenegro	98.618	138.998
	Mozambique	159.724	160.184
	Myanmar	1.855.460	5.630.781
	Namibia	112.940	159.679
	Nepal	246.986	596.523
	Netherlands Antilles	195.677	762.770
	Nigeria	10.533.668	12.258.895
	Nikaragua	12	77
Northern Mariana Islands	17.703	38.884	
Norwegia	428.609	2.305.491	
Oman	2.048.695	5.073.184	

Lanjutan Lampiran 6
Berat dan Nilai Ekspor Jawa Tengah Menurut Sektor dan Negara Tujuan, 2023

Sektor	Negara Tujuan	Berat (kg)	Nilai FOB (US\$)
(1)	(2)	(3)	(4)
INDUSTRI PENGOLAHAN	Pakistan	6.452.289	9.893.437
	Palestina	36.270	43.524
	Panama	1.844.672	19.923.884
	Pantai Gading	7.334.753	7.689.853
	Papua Nugini	1.786.754	4.768.183
	Paraguay	686.116	2.274.902
	Perancis	11.384.045	95.123.158
	Peru	4.942.348	29.613.385
	Philipina	56.048.341	116.029.258
	Polandia	7.564.476	62.836.661
	Portugal	3.353.665	24.608.774
	Puerto Rico	220.546	657.645
	Qatar	2.894.080	4.255.957
	Rep Dem Kongo	761.248	920.777
	Rep Dominica	1.232.387	3.127.410
	Rep Macedonia	94	7.366
	Rep Moldova	18.000	26.164
	Reunion	1.914.439	2.840.187
	Rumania	1.179.149	3.432.928
	Rwanda	303	6.344
	Saint Lucia	43.325	139.111
	Samoa	74.455	231.203
	Saudi Arabia	33.215.267	50.889.422
	Selandia Baru	2.616.210	16.440.784
	Senegal	12.494.201	13.615.833
	Serbia	101.261	1.753.986
	Seychelles	259.963	974.319
	Sierra Leone	231.524	335.609
	Singapura	82.423.972	84.321.964
	Slovakia	111.616	611.688
	Slovenia	559.256	3.891.036
	Solomon Islands	392.255	598.535
	Somalia	6.531.827	22.244.210
	Spanyol	12.036.326	81.046.642
Srilanka	4.782.873	8.812.123	
St Vincent & Grenada	13.230	20.573	
Sudan	234.021	762.593	
Suriname	162.871	284.484	
Swaziland	~0	6	
Swedia	1.893.347	33.159.890	
Swiss	304.943	8.275.637	
Syria	66.164	43.493	
Taiwan	89.115.300	121.535.468	

Lanjutan Lampiran 6
Berat dan Nilai Ekspor Jawa Tengah Menurut Sektor dan Negara Tujuan, 2023

Sektor	Negara Tujuan	Berat (kg)	Nilai FOB (US\$)
(1)	(2)	(3)	(4)
INDUSTRI PENGOLAHAN	Tanzania	25.818.881	25.230.967
	Thailand	34.823.748	107.734.045
	Tiongkok	353.132.114	545.260.370
	Togo	17.052.301	17.484.988
	Tonga	190.491	296.435
	Trinidad & Tobago	930.355	974.387
	Tunisia	1.587.101	3.314.876
	Turki	21.522.825	64.378.563
	Turkmenistan	86.841	130.598
	Turks & Caicos Islands	34.937	259.131
	U.S. Virgin Islands	23.917	179.746
	Uganda	943	1.794
	Ukraina	124.066	1.497.659
	Uni Emirat Arab	26.770.614	110.960.469
	Uruguay	1.302.666	6.250.581
	Uzbekistan	269.306	368.164
	Vanuatu	45.322	114.774
	Venezuela	455.590	870.689
	Viet Nam	26.651.424	113.646.259
	Yaman	1.187.263	1.854.125
Yunani	5.097.992	23.697.230	
Zambia	25	218	
Zimbabwe	80.320	283.526	
INDUSTRI PENGOLAHAN Total		3.396.796.592	9.648.679.057
PERTANIAN	Afrika Selatan	6.900	29.098
	Albania	4.940	8.027
	Aljazair	241.800	722.526
	Amerika Serikat	328.705	8.823.709
	Australia	152.050	562.301
	Bangladesh	1.859.957	2.196.327
	Belanda	281.602	1.706.855
	Belgia	22.660	76.425
	Benin	~0	3
	Brunei Darussalam	732	811
	Bulgaria	7.110	21.086
	Cheska	404	2.518
	Cyprus	6	108
	Denmark	3	780
	Djibouti	28.310	45.844
	Estonia	40.500	369.625
Fed Russia	166	1.369	

Lanjutan Lampiran 6
Berat dan Nilai Ekspor Jawa Tengah Menurut Sektor dan Negara Tujuan, 2023

Sektor	Negara Tujuan	Berat (kg)	Nilai FOB (US\$)
(1)	(2)	(3)	(4)
PERTANIAN	Finlandia	12.035	170.058
	French Polynesia	20	10
	Gabon	960	440
	Georgia	1.036.800	2.480.803
	Hongkong	1.218.391	9.253.412
	India	3.082.658	5.851.826
	Inggris	35.640	77.480
	Irak	1.198.000	479.200
	Israel	133.000	53.200
	Italia	293.889	854.573
	Jepang	5.547.303	6.446.501
	Jerman	178.642	985.423
	Jordan	27.000	27.000
	Kaledonia Baru	1.000	954
	Kamboja	231.930	352.845
	Kamerun	15.480	15.040
	Kanada	1.960	776.067
	Korea Selatan	3.472.321	2.666.558
	Libya	74.215	132.182
	Makau	21	22.567
	Maladewa	11.092	22.372
	Malaysia	2.250.149	4.586.284
	Malta	10.000	43.100
	Maroko	155.700	400.910
	Mesir	3.559.900	9.282.443
	Pakistan	2.441.672	1.350.923
	Perancis	239.407	1.329.951
	Philipina	4.499.108	7.360.271
	Polandia	3.400	397.003
	Portugal	10.000	73.769
	Rep Dem Kongo	53.650	205.900
	Rep Dominica	1.800	3.299
	Rumania	57.600	177.984
	Saudi Arabia	5.060.955	4.550.504
	Selandia Baru	2.048	9.605
	Singapura	2.747.561	6.164.043
	Spanyol	14.419	48.249
	Srilanka	82.500	540.498
	Suriname	928	17.969
	Taiwan	6.850.119	8.473.112
Thailand	3.253.918	4.757.667	
Tiongkok	28.069.795	116.001.341	
Trinidad & Tobago	4.510	20.560	

Lanjutan Lampiran 6
Berat dan Nilai Ekspor Jawa Tengah Menurut Sektor dan Negara Tujuan, 2023

Sektor	Negara Tujuan	Berat (kg)	Nilai FOB (US\$)
(1)	(2)	(3)	(4)
PERTANIAN	Tunisia	11.000	10.062
	Uni Emirat Arab	2.563.337	4.844.444
	Vanuatu	72	600
	Viet Nam	903.594	987.275
	Yunani	5.145	11.923
PERTANIAN Total		82.400.488	216.885.611
PERTAMBANGAN & LAINNYA	Afrika Selatan	39.000	38.362
	Amerika Serikat	14.938	34.878
	Australia	219.450	177.712
	Belanda	217.710	199.379
	Belgia	261	642
	East Timor	28.600	44.455
	India	923.860	876.539
	Inggris	38	157
	Jepang	110.012	23.131
	Malaysia	279.070.359	143.465.123
	Singapura	356.319.405	175.171.263
	Spanyol	8	23
	Taiwan	142.904	32.236
	Thailand	302.240	228.589
	Tiongkok	79.693.741	39.502.753
	Uni Emirat Arab	40	185
Viet Nam	41.000	5.065	
PERTAMBANGAN & LAINNYA Total		717.123.566	359.800.492
TOTAL EKSPOR		4.196.320.645	10.225.365.159

Lampiran 7
Berat dan Nilai Ekspor Jawa Tengah Menurut Kode HS 4 Digit dan Negara Tujuan, 2023

HS 4 Digit dan Negara Tujuan	Berat (kg)	Nilai FOB (US\$)
(1)	(2)	(3)
0106 Binatang hidup lainnya.	204	24.349
Amerika Serikat	23	6.000
Jepang	5	216
Thailand	68	133
Uni Emirat Arab	108	18.000
0202 Daging binatang jenis lembu, beku.	389	3.580
Perancis	389	3.580
0207 Daging dan sisanya yang dapat dimakan, dari unggas dari pos 01.05, segar, dingin atau beku.	8.020	13.055
Korea Selatan	2	2
Singapura	8.018	13.053
0208 Daging dan sisanya yang dapat dimakan dari binatang lainnya, segar, dingin atau beku.	15.650	158.663
Hongkong	15.650	158.663
0210 Daging dan sisanya yang dapat dimakan, diasinkan, dalam air garam, dikeringkan atau diasapi; tepung dan tepung kasar dari daging dan sisanya yang dapat dimakan.	30.056	1.069.851
Tiongkok	30.056	1.069.851
0302 Ikan, segar atau dingin, tidak termasuk potongan ikan tanpa tulang dan daging ikan lainnya dari pos 03.04.	480.653	564.522
Malaysia	94.940	100.871
Singapura	385.713	463.652
0303 Ikan, beku, tidak termasuk potongan ikan tanpa tulang dan daging ikan lainnya dari pos 03.04.	26.343.281	58.086.862
Amerika Serikat	40.061	187.497
Australia	174.075	250.617
Bangladesh	40.000	51.700
Belanda	9.408	24.924
Brunei Darussalam	47.410	160.581
Hongkong	6	31
Jepang	30.142	148.229
Korea Selatan	330.180	1.172.780
Malaysia	1.380.213	3.240.059
Mauritius	450.067	1.587.125
Mozambique	111.285	84.800
Pantai Gading	22.940	50.468
Philipina	150.194	285.884
Selandia Baru	2.000	6.000
Senegal	53.660	71.758
Singapura	449.658	1.066.755
Taiwan	129.879	304.200
Thailand	406.150	555.128
Tiongkok	21.494.925	46.860.079
Uni Emirat Arab	178.920	603.027
Viet Nam	842.108	1.375.220
0304 Fillet dan daging ikan lainnya (dicincang maupun tidak), segar, dingin atau beku.	6.637.108	19.644.289
Amerika Serikat	357.096	3.727.984
Australia	105.387	733.003
Jepang	313.076	687.243
Korea Selatan	2.794.313	5.844.426
Malaysia	1.592.600	4.381.229
Mauritius	252.375	1.030.453
Singapura	136.524	392.785
Taiwan	97.504	207.268

Lanjutan Lampiran 7
Berat dan Nilai Ekspor Jawa Tengah Menurut Kode HS 4 Digit dan Negara Tujuan, 2023

HS 4 Digit dan Negara Tujuan	Berat (kg)	Nilai FOB (US\$)
(1)	(2)	(3)
Thailand	285.000	608.400
Tiongkok	666.604	1.878.249
Uni Emirat Arab	12.080	67.000
Viet Nam	24.551	86.250
0305 Ikan, dikeringkan, diasinkan atau dalam air garam; ikan diasapi, dimasak maupun tidak sebelum atau selama proses pengasapan.	1.683.193	4.984.375
Amerika Serikat	22.605	36.878
Belanda	58.795	459.182
Hongkong	35.300	610.214
Jepang	601.483	1.907.505
Jerman	33.000	155.100
Korea Selatan	13.205	35.228
Malaysia	174	1.701
Srilanka	242.268	344.351
Taiwan	37.338	220.896
Thailand	26.650	31.980
Tiongkok	612.376	1.181.340
0306 Krustasea, bercangkang maupun tidak, hidup, segar, dingin, beku, dikeringkan, diasinkan atau dalam air garam; krustasea diasapi, dimasak maupun tidak sebelum atau selama proses pengasapan; krustasea, bercangkang, dikukus atau direbus, dingin, beku, dikeringkan, diasinkan atau dalam air garam maupun tidak.	4.804.791	39.116.405
Amerika Serikat	80.320	1.429.539
Australia	59.150	486.743
Hongkong	9.032	59.558
Jepang	2.159.091	19.253.677
Malaysia	350.854	2.326.157
Mauritius	3.000	19.650
Senegal	22.570	151.054
Singapura	116.717	377.076
Taiwan	321.089	2.739.585
Thailand	20.808	104.040
Tiongkok	1.547.542	11.518.705
Viet Nam	114.619	650.621
0307 Moluska, bercangkang maupun tidak, hidup, segar, dingin, beku, dikeringkan, diasinkan atau dalam air garam; moluska diasapi, bercangkang maupun tidak, dimasak maupun tidak sebelum atau selama proses pengasapan.	12.330.588	48.895.067
Amerika Serikat	32.487	228.539
Australia	57.447	334.959
Hongkong	160.548	1.117.360
Jepang	307.033	3.466.185
Korea Selatan	395.965	2.052.801
Malaysia	415.367	832.233
Mauritius	26.450	120.845
Perancis	18.600	83.700
Selandia Baru	9.389	58.671
Singapura	176.108	871.913
Taiwan	2.057.352	7.862.379
Thailand	180.342	720.413
Tiongkok	7.815.957	27.742.156
Viet Nam	677.545	3.402.912

Lanjutan Lampiran 7
Berat dan Nilai Ekspor Jawa Tengah Menurut Kode HS 4 Digit dan Negara Tujuan, 2023

HS 4 Digit dan Negara Tujuan	Berat (kg)	Nilai FOB (US\$)
(1)	(2)	(3)
0308 Invertebrata air selain krustasea dan moluska, hidup, segar, dingin, beku, dikeringkan, diasinkan atau dalam air garam; Invertebrata air selain krustasea dan moluska diasapi, dimasak maupun tidak sebelum atau selama proses pengasapan.	311.482	514.682
Hongkong	7.516	7.516
Taiwan	30	115
Tiongkok	303.936	507.051
0402 Susu dan kepala susu, dipekatkan atau mengandung tambahan gula atau bahan pemanis lainnya.	13.938	3.719
Malaysia	13.931	3.716
Tiongkok	7	3
0403 Yoghurt; susu mentega, susu dan kepala susu dikentalkan, kefir dan susu dan krim difermentasi atau diasamkan lainnya, dipekatkan atau mengandung tambahan gula atau bahan pemanis lainnya atau diberi rasa atau mengandung tambahan buah-buahan, kacang-kacangan atau kakao maupun tidak.	2.560	2.206
Maladewa	1.380	1.800
Malaysia	1.180	406
0405 Mentega dan lemak serta minyak lainnya yang diperoleh dari susu; dairy spreads.	2.490	11.541
Australia	240	1.052
Saudi Arabia	2.232	10.462
Tiongkok	18	27
0409 Madu alam.	960	440
Gabon	960	440
0410 Serangga dan produk lainnya yang dapat dimakan berasal dari hewan, tidak dirinci atau termasuk dalam pos lainnya.	67.207	75.539.049
Amerika Serikat	410	461.173
Australia	284	383.869
Hongkong	9.266	8.260.901
Jepang	105	73.502
Kanada	1.476	772.121
Makau	21	22.567
Singapura	1.330	1.628.658
Taiwan	4.450	1.068.930
Tiongkok	49.865	62.867.330
0501 Rambut manusia, tidak dikerjakan, dicuci atau digosok maupun tidak; sisa rambut manusia.	4.826	140.406
Myanmar	2.976	12.544
Turki	1.850	127.862
0505 Kulit dan bagian lainnya dari unggas, masih berbulu atau berbulu halus, bulu unggas dan bagiannya (pinggirannya dipangkas maupun tidak) dan bulu halus, tidak dikerjakan lebih lanjut selain dibersihkan, disucihamakan atau dikerjakan untuk pengawetan; bubuk dan sisa dari bulu atau bagiannya.	137.900	384.710
Tiongkok	109.900	306.210
Viet Nam	28.000	78.500
0506 Tulang dan teras tanduk, tidak dikerjakan, dihilangkan lemaknya, dikerjakan secara sederhana (tetapi tidak dipotong menjadi berbentuk), dikerjakan dengan asam atau dihilangkan gelatinnya; bubuk dan sisa dari produk tersebut.	10	5
Jepang	10	5

Lanjutan Lampiran 7
Berat dan Nilai Ekspor Jawa Tengah Menurut Kode HS 4 Digit dan Negara Tujuan, 2023

HS 4 Digit dan Negara Tujuan	Berat (kg)	Nilai FOB (US\$)
(1)	(2)	(3)
0508 Koral dan barang serupa itu, tidak dikerjakan atau dikerjakan secara sederhana tetapi tidak dikerjakan lebih lanjut; cangkang moluska, krustasea atau echinodermata dan cuttle-bone, tidak dikerjakan atau dikerjakan secara sederhana tetapi tidak dipotong menjadi berbentuk, bubuk dan sisanya.	5.637.290	1.510.709
Belanda	2.625	13.410
India	106.764	45.792
Inggris	580	2.600
Jepang	257.560	111.748
Jerman	2.265	10.278
Malaysia	2.330	4.502
Perancis	896	6.555
Saudi Arabia	4.577.380	1.159.500
Uni Emirat Arab	651.890	135.674
Viet Nam	35.000	20.650
0511 Produk hewani tidak dirinci atau termasuk dalam pos lain; binatang mati dari Bab 1 atau 3, tidak layak untuk dikonsumsi manusia.	786.639	2.631.056
Belgia	60	300
Hongkong	177.313	229.768
India	32.000	134.400
Jepang	559.960	2.218.454
Korea Selatan	19	96
Taiwan	380	560
Tiongkok	997	20.515
Viet Nam	15.910	26.963
0602 Tanaman hidup lainnya (termasuk akarnya), potongan dan cangkakan; sultur jamur.	98.216	262.531
Amerika Serikat	22	1.183
Belanda	48.983	131.681
Hongkong	60	750
Italia	13.954	40.105
Jerman	8.826	26.736
Kanada	4	140
Korea Selatan	1	50
Philipina	632	10.467
Spanyol	13.561	45.069
Taiwan	12.000	2.490
Thailand	173	3.860
0603 Bunga dan kuncup bunga potong dari jenis yang cocok untuk karangan bunga atau untuk keperluan pajangan, segar, dikeringkan, dicelup, dikelantang, diresapi, atau dikerjakan secara lain.	919.425	1.832.388
Malaysia	167.991	514.368
Saudi Arabia	21.820	40.445
Singapura	240.111	607.989
Thailand	489.503	669.586
0604 Daun, dahan dan bagian lainnya dari tanaman, tanpa bunga atau kuncup bunga, dan rumput, lumut mosse dan lumut lichen, dari jenis yang cocok untuk karangan bunga atau keperluan pajangan, segar, dikeringkan, dicelup, dikelantang, diresapi atau diolah secara lain.	294.509	1.494.753
Australia	725	11.945
Jepang	242.834	1.436.868
Taiwan	50.950	45.940
0701 Kentang, segar atau dingin.	57.165	71.391
Singapura	57.165	71.391

Lanjutan Lampiran 7
Berat dan Nilai Ekspor Jawa Tengah Menurut Kode HS 4 Digit dan Negara Tujuan, 2023

HS 4 Digit dan Negara Tujuan	Berat (kg)	Nilai FOB (US\$)
(1)	(2)	(3)
0703 Bawang bombay, bawang merah, bawang putih, bawang bakung/perai dan sayuran sejenis lainnya, segar atau dingin.	3.610.979	5.010.383
Malaysia	85.050	157.390
Singapura	204.329	447.293
Taiwan	131.600	39.010
Thailand	2.604.000	3.862.536
Viet Nam	586.000	504.154
0704 Kubis, bunga kol, kohlrabi, kale dan brassica sejenis yang dapat dimakan, segar atau dingin.	479.933	175.780
Maladewa	11.000	18.109
Singapura	1	~0
Taiwan	468.932	157.671
0705 Selada (Lactuca sativa) dan chicory (Cichorium spp.), segar atau dingin.	4.321	4.975
Singapura	4.321	4.975
0706 Wortel, lobak china, akar bit untuk salad, salsify, celeriac, lobak dan akar sejenis yang dapat dimakan, segar atau dingin.	942	37.514
Inggris	500	20.000
Jepang	20	758
Jerman	409	16.689
Singapura	13	67
0708 Sayuran polongan, dikupas atau tidak, segar atau dingin.	1.587	3.854
Perancis	256	2.816
Singapura	1.331	1.038
0709 Sayuran lainnya, segar atau dingin.	906.254	1.345.184
Australia	491	1.189
Hongkong	173.189	8.784
Jepang	695.511	1.318.256
Singapura	1.285	1.090
Taiwan	33.375	10.391
Viet Nam	2.403	5.473
0710 Sayuran (tidak dimasak atau dimasak dengan dikukus atau direbus), beku.	2.704.078	5.850.050
Amerika Serikat	302.532	549.745
Inggris	14.080	18.850
Jepang	2.159.431	4.902.064
Kanada	31.510	66.332
Korea Selatan	8.500	15.075
Singapura	118.865	144.184
Thailand	49.000	105.550
Tiongkok	20.160	48.250
0711 Sayuran yang diawetkan sementara, tetapi tidak cocok untuk konsumsi langsung.	19.491	32.105
Belanda	5.868	12.556
Jepang	13.623	19.549
0712 Sayuran dikeringkan, utuh, potongan, irisan, patahan atau dalam bentuk bubuk, tetapi tidak diolah lebih lanjut.	449.907	680.902
Australia	97.701	242.623
Irak	180.000	72.000
Jepang	3.268	78.389
Kamboja	200	794
Malaysia	80.950	139.675
Mesir	450	1.125
Taiwan	20.000	26.800
Thailand	67.338	119.497

Lanjutan Lampiran 7
Berat dan Nilai Ekspor Jawa Tengah Menurut Kode HS 4 Digit dan Negara Tujuan, 2023

HS 4 Digit dan Negara Tujuan	Berat (kg)	Nilai FOB (US\$)
(1)	(2)	(3)
0713 Sayuran polongan dikeringkan, dikupas, dikuliti atau dibelah maupun tidak.	20.012.001	21.015.947
Philipina	2.645.500	2.765.775
Taiwan	5.655.500	6.286.944
Tiongkok	11.711.001	11.963.228
0714 Ubi kayu, arrowroot, salep, Jerusalem artichokes, ubi jalar serta akar-akaran dan bonggol-bongolan semacam itu yang mengandung banyak pati atau inulin, segar, dingin, beku atau dikeringkan, dalam bentuk irisan maupun tidak atau dalam bentuk pelet: emulur saeu.	3.051.678	3.463.439
Amerika Serikat	4.319	24.039
Australia	8.100	2.592
Belanda	149.460	402.691
Hongkong	602.870	50.168
Jepang	1.121.000	1.579.774
Singapura	1.165.929	1.404.176
0801 Kelapa, kacang Brasil dan kacang mede, segar atau dikeringkan, dihilangkan tempurungnya atau dikupas maupun tidak.	190.005	320.730
Amerika Serikat	7.235	50.073
Australia	13.608	74.100
India	18.000	21.600
Jerman	463	1.689
Maladewa	92	4.262
Perancis	187	975
Rep Dominica	1.800	3.299
Singapura	8.884	100.202
Taiwan	4.536	28.025
Tiongkok	135.200	36.504
0802 Buah bertempurung lainnya, segar atau dikeringkan, dihilangkan tempurungnya atau dikupas maupun tidak.	47.317	117.598
Belanda	262	1.123
Inggris	33.660	53.856
Perancis	5	50
Saudi Arabia	13.390	62.569
0803 Pisang, termasuk pisang yang tidak cocok dikonsumsi langsung sebagai buah, segar atau dikeringkan.	27.404	43.943
Belanda	200	2.000
Jepang	1.920	13.144
Kanada	480	3.806
Malaysia	23.160	14.828
Selandia Baru	48	394
Taiwan	960	6.116
Tiongkok	564	3.055
Vanuatu	72	600
0804 Korma, buah ara, nanas, alpokat, jambu, mangga dan manggis, segar atau dikeringkan.	7.161	9.481
Perancis	119	452
Singapura	7.042	9.029
0805 Buah jeruk, segar atau dikeringkan.	732	811
Brunei Darussalam	732	811
0810 Buah lainnya, segar.	259.298	416.331
Amerika Serikat	12.236	29.673
Cheska	404	2.518
Hongkong	10.000	36.000
Jerman	360	2.463
Kamboja	203.430	304.216

Lanjutan Lampiran 7
Berat dan Nilai Ekspor Jawa Tengah Menurut Kode HS 4 Digit dan Negara Tujuan, 2023

HS 4 Digit dan Negara Tujuan	Berat (kg)	Nilai FOB (US\$)
(1)	(2)	(3)
Korea Selatan	2	2
Perancis	70	175
Singapura	60	249
Tiongkok	32.736	41.036
0811 Buah dan buah bertempurung, tidak dimasak atau dimasak dengan cara dikukus atau direbus, beku, mengandung tambahan gula atau bahan pemanis lainnya maupun tidak.	79.070	137.322
Jepang	59.070	127.989
Viet Nam	20.000	9.333
0813 Buah, kering, selain yang disebut dalam pos 08.01 sampai dengan 08.06; campuran dari buah bertempurung atau buah kering dari Bab ini.	83.610	152.111
Belanda	72.850	128.067
Korea Selatan	5.610	13.745
Viet Nam	5.150	10.300
0901 Kopi, digongseng atau dihilangkan kafeinnya maupun tidak; sekam dan kulit kopi; pengganti kopi mengandung kopi dengan perbandingan berapapun.	7.568.964	20.974.963
Aljazair	241.800	722.526
Amerika Serikat	79.497	278.045
Belanda	395	2.662
Belgia	19.720	76.670
East Timor	70	260
French Polynesia	20	10
Georgia	1.036.800	2.480.803
Hongkong	240	2.955
India	51.000	80.070
Iran	11	49
Italia	263.400	789.004
Jepang	267.795	1.186.799
Jerman	48.650	209.096
Korea Selatan	57.420	202.775
Libya	8.500	20.130
Malaysia	78.900	224.194
Maroko	133.200	373.460
Mesir	3.559.900	9.282.443
Pakistan	6.120	20.376
Perancis	2.018	6.046
Rumania	57.600	177.984
Saudi Arabia	1.264	8.323
Singapura	68.454	223.204
Taiwan	19.200	63.552
Thailand	1.440	7.680
Tiongkok	9.718	31.909
Uni Emirat Arab	1.555.420	4.498.488
Uzbekistan	11	50
Viet Nam	400	5.400
0902 Teh, diberi rasa maupun tidak.	1.281.045	2.209.229
Afrika Selatan	10	33
Amerika Serikat	16.100	17.817
Australia	1.355	7.410
Fiji	10.000	18.500
India	62.000	64.300
Jepang	146.680	278.020
Jerman	400	1.800
Korea Selatan	2.866	25.678

Lanjutan Lampiran 7
Berat dan Nilai Ekspor Jawa Tengah Menurut Kode HS 4 Digit dan Negara Tujuan, 2023

HS 4 Digit dan Negara Tujuan	Berat (kg)	Nilai FOB (US\$)
(1)	(2)	(3)
Malaysia	697.077	878.590
Oman	50	348
Peru	20.000	24.000
Polandia	258.400	442.308
Saudi Arabia	21.670	357.137
Singapura	22	40
Taiwan	2.016	22.176
Uni Emirat Arab	42.400	71.072
0904 Lada dari genus Piper; buah dari genus Capsicum atau dari genus Pimenta yang dikeringkan atau dihancurkan atau ditumbuk.	414.055	1.273.506
Amerika Serikat	6	11
Australia	160	645
Jepang	18.811	76.349
Malaysia	16.845	136.909
Perancis	500	12.750
Singapura	7.912	17.840
Taiwan	10.750	65.750
Tiongkok	333.072	862.502
Trinidad & Tobago	1.000	2.500
Uni Emirat Arab	25.000	98.250
0905 Vanila.	60.798	6.154.519
Amerika Serikat	52.499	5.175.433
Australia	100	9.000
Belanda	1.003	125.363
Denmark	3	780
Fed Russia	174	1.889
Jepang	133	27.989
Jerman	1.225	146.829
Korea Selatan	381	62.998
Perancis	1.814	202.847
Polandia	3.400	397.003
Thailand	25	4.315
Tiongkok	40	74
0906 Kayu manis dan bunga kayu manis.	204.512	1.444.555
Amerika Serikat	503	78.849
Belanda	70.000	528.468
Estonia	119.500	752.950
Perancis	2	4
Portugal	10.000	73.769
Tiongkok	8	15
Trinidad & Tobago	4.500	10.500
0907 Cengkeh (utuh, bunga dan tangkai).	508.237	3.982.804
Amerika Serikat	137.159	1.476.467
Belanda	71.950	480.772
Estonia	10.000	115.950
India	5.230	28.415
Jepang	8.020	71.963
Korea Selatan	7.110	80.189
Perancis	100.007	910.697
Taiwan	11.646	94.874
Tiongkok	135.005	704.419
Trinidad & Tobago	2.010	12.060
Uni Emirat Arab	20.100	7.000
0908 Biji pala, bunga pala dan kapulaga.	9.241.756	31.963.510
Amerika Serikat	79.918	1.063.379

Lanjutan Lampiran 7
Berat dan Nilai Ekspor Jawa Tengah Menurut Kode HS 4 Digit dan Negara Tujuan, 2023

HS 4 Digit dan Negara Tujuan	Berat (kg)	Nilai FOB (US\$)
(1)	(2)	(3)
Belanda	43.855	440.410
Estonia	500	7.425
Jepang	27.350	372.583
Korea Selatan	60.818	841.338
Perancis	48.900	654.876
Rep Dem Kongo	53.650	205.900
Taiwan	29.495	161.428
Tiongkok	8.878.905	28.171.501
Trinidad & Tobago	1.814	7.256
Viet Nam	16.551	37.414
0910 Jahe, saffron, turmeric (curcuma), thyme, daun salam, kari dan rempah-rempah lainnya.	5.829.796	4.984.777
Amerika Serikat	11.737	67.179
Australia	2.506	13.840
Bangladesh	854.520	801.302
Belanda	26.008	87.169
Benin	~0	3
Hongkong	2.233	27.651
India	578.385	526.828
Irak	1.198.000	479.200
Israel	133.000	53.200
Jepang	52.354	504.128
Jerman	60.586	375.270
Jordan	27.000	27.000
Korea Selatan	53.325	98.874
Libya	13.500	60.750
Pakistan	1.933.080	1.144.642
Serbia	2.337	23.362
Singapura	~0	2
Suriname	928	17.969
Taiwan	84.645	79.162
Thailand	65.000	23.380
Tiongkok	699.452	538.704
Uni Emirat Arab	15.000	17.813
Viet Nam	11.200	5.600
Yunani	5.000	11.750
1006 Beras.	92.357	148.926
Amerika Serikat	41.607	82.791
Malaysia	30.750	53.595
Saudi Arabia	20.000	12.540
1101 Tepung gandum atau tepung meslin.	6.542.428	3.852.441
Australia	3.828	3.530
Brunei Darussalam	252.000	159.502
East Timor	5.790.775	3.158.590
Singapura	383.800	439.930
Swedia	16.000	8.716
Thailand	96.000	82.168
Tiongkok	25	5
1102 Tepung serelia selain gandum atau meslin.	7.849	14.992
Australia	410	289
Belanda	6.336	9.608
Jerman	855	4.968
Malaysia	248	128

Lanjutan Lampiran 7
Berat dan Nilai Ekspor Jawa Tengah Menurut Kode HS 4 Digit dan Negara Tujuan, 2023

HS 4 Digit dan Negara Tujuan	Berat (kg)	Nilai FOB (US\$)
(1)	(2)	(3)
1104 Butir serealiala dikerjakan secara lain (misalnya, dikuliti, digiling, dipipihkan, dikikis, diiris atau dipecah), kecuali beras dari pos 10.06; lembaga serealiala, utuh, digiling, dipipihkan atau ditumbuk.	296.400	154.128
Korea Selatan	296.400	154.128
1105 Tepung, tepung kasar, bubuk, serpih, butir dan pelet kentang.	1.713	27.855
Bulgaria	10	20
Singapura	1.700	27.829
Tiongkok	3	6
1106 Tepung, tepung kasar dan bubuk dari sayuran polongan dikeringkan dari pos 07.13, dari sagu atau dari akar atau bonggol dari pos 07.14 atau dari produk Bab 8.	88.123	144.852
Hongkong	10	1
Italia	63.000	81.185
Perancis	3	108
Saudi Arabia	17.100	23.545
Tiongkok	11	13
U.S. Virgin Islands	8.000	40.000
1108 Pati; inulin.	22.488.590	12.020.355
Australia	225	509
Jerman	15	80
Meksiko	72.000	46.368
Philipina	22.120.350	11.711.877
Srilanka	60.000	33.426
Taiwan	18.000	10.095
Tiongkok	218.000	218.000
1201 Kacang kedelai, pecah maupun tidak.	1.000	954
Kaledonia Baru	1.000	954
1202 Kacang tanah, tidak digongseng atau dimasak secara lain, dihilangkan tempurungnya atau pecah maupun tidak.	1.931.171	3.995.718
Amerika Serikat	17.775	26.663
Hongkong	405.966	868.654
Malaysia	1.469.630	3.024.062
Thailand	37.800	76.340
1203 Kopra.	46.310	34.627
Bangladesh	46.310	34.627
1207 Biji dan buah lainnya yang mengandung minyak, pecah maupun tidak.	1.156.765	528.152
Jepang	65	23.594
Korea Selatan	1.148.700	482.507
Saudi Arabia	8.000	22.050
1209 Biji, buah dan spora, dari jenis yang digunakan untuk disemai.	396.761	1.330.542
India	353.006	1.171.915
Jepang	159	16.869
Malaysia	31.618	72.580
Taiwan	1.568	64.408
Thailand	10.410	4.770
1211 Tanaman dan bagiannya (termasuk biji dan buah), yang terutama dipakai dalam pembuatan wewangian, dalam farmasi atau untuk insektisida, fungisida atau untuk tujuan yang semacam itu, segar, didinginkan, beku atau dikeringkan, baik dipotong, dihancurkan atau dijadikan bubuk maupun tidak.	264.916	3.602.971
Amerika Serikat	210	6.700
Hongkong	16.800	25.200
Jepang	12.423	119.317
Korea Selatan	26.403	69.661

Lanjutan Lampiran 7
Berat dan Nilai Ekspor Jawa Tengah Menurut Kode HS 4 Digit dan Negara Tujuan, 2023

HS 4 Digit dan Negara Tujuan	Berat (kg)	Nilai FOB (US\$)
(1)	(2)	(3)
Libya	30.940	32.240
Malaysia	1.000	2.560
Pakistan	25.000	11.250
Saudi Arabia	26.500	3.018.000
Taiwan	6.450	98.350
Tiongkok	34.330	65.933
Viet Nam	84.860	153.760
1212 Kacang karob, rumput laut dan ganggang lainnya, bit gula dan tebu, segar, dingin, beku atau dikeringkan, ditumbuk maupun tidak; kulit keras buah dan kernel serta produk nabati lainnya (termasuk akar chicory yang tidak digongseng dari varietas Cichorium intybus sativum) dari jenis yang terutama digunakan untuk konsumsi manusia, tidak dirinci atau termasuk dalam nos lainnya	6.062.340	11.110.500
Amerika Serikat	2	1
Bangladesh	14.500	16.443
Belanda	23.087	120.998
Jepang	3.350	19.493
Kamboja	28.500	48.629
Malaysia	243.000	352.024
Perancis	1	1
Saudi Arabia	15.440	25.896
Singapura	3.426	6.606
Thailand	27.000	58.163
Tiongkok	5.704.035	10.462.247
1301 Lak; getah alam, damar, getah-damar dan oleoresins (misalnya, getah balsem).	1.947.581	2.480.550
Bangladesh	334.588	323.210
Djibouti	28.310	45.844
India	161.050	265.441
Jepang	5.010	7.265
Korea Selatan	19.161	65.204
Libya	9.000	9.000
Malaysia	18.005	13.903
Maroko	22.500	27.450
Pakistan	86.432	76.795
Saudi Arabia	354.140	244.322
Singapura	490.035	1.086.997
Srilanka	20.000	61.219
Tiongkok	178.150	111.494
Uni Emirat Arab	179.200	49.000
Viet Nam	42.000	93.406
1302 Sap dan ekstrak nabati; zat pektik, pektinat dan pektat; Agar-agar dan lendir serta bahan pengental lainnya, dimodifikasi maupun tidak, berasal dari produk nabati.	45.162	240.836
Kenya	125	2.375
Malaysia	20.208	139.351
Singapura	4	201
Viet Nam	24.800	98.722
Zambia	25	188
1401 Bahan nabati dari jenis yang terutama dipakai untuk anyam-anyaman (misalnya, bambu, rotan, buluh, kumbuh, osier, rafia, jerami serealida dibersihkan, dikelantang atau dicelup, dan kulit pohon limau).	673.020	548.631
Albania	4.940	8.027
Amerika Serikat	27.216	6.812
Australia	134.742	133.841

Lanjutan Lampiran 7
Berat dan Nilai Ekspor Jawa Tengah Menurut Kode HS 4 Digit dan Negara Tujuan, 2023

HS 4 Digit dan Negara Tujuan	Berat (kg)	Nilai FOB (US\$)
(1)	(2)	(3)
Belanda	12.043	12.211
Belgia	2.895	2.063
India	18.000	28.487
Inggris	900	1.024
Jerman	426	682
Perancis	129.611	137.503
Saudi Arabia	7.100	541
Tiongkok	93.053	30.755
Uni Emirat Arab	116.769	25.095
Viet Nam	125.180	161.419
Yunani	145	173
1404 Produk nabati tidak dirinci atau termasuk pos lainnya.	8.869.918	6.664.710
Afrika Selatan	6.900	29.098
Bangladesh	15.473	26.899
Belanda	16.887	30.726
Belgia	105	812
Bulgaria	7.110	21.086
India	1.791.223	3.683.278
Italia	16.535	25.464
Jepang	3.641.777	815.843
Jerman	55.032	193.890
Korea Selatan	2.099.000	762.961
Malaysia	44.690	73.962
Pakistan	391.040	97.860
Saudi Arabia	7.525	27.893
Selandia Baru	2.000	9.211
Singapura	48.925	89.865
Spanyol	858	3.180
Srilanka	32.500	118.823
Taiwan	253.083	84.211
Tiongkok	439.257	569.649
1511 Minyak kelapa sawit dan fraksinya, dimurnikan maupun tidak, tetapi tidak dimodifikasi secara kimia.	150.521.252	148.359.690
Albania	48.312	45.353
Amerika Serikat	23.490	25.310
Angola	4.634.919	4.462.284
Benin	26.136.243	25.556.566
Comoros	169.092	169.998
Djibouti	18.179.724	18.055.402
Dominica	69.165	69.175
Equatorial Guinea	217.404	205.024
Fiji	24.156	23.854
Gambia	4.665.402	4.800.109
Georgia	305.640	313.281
Ghana	1.793.466	1.735.041
Grenada	24.300	26.426
Guyana	145.224	138.553
Haiti	1.331.460	1.390.303
India	72.468	69.569
Iran	96.624	100.617
Israel	140.940	152.802
Jamaica	365.500	335.615
Kamerun	169.092	163.898
Kenya	1.015.560	1.003.955
Kongo	6.373.890	6.329.573

Lanjutan Lampiran 7
Berat dan Nilai Ekspor Jawa Tengah Menurut Kode HS 4 Digit dan Negara Tujuan, 2023

HS 4 Digit dan Negara Tujuan	Berat (kg)	Nilai FOB (US\$)
(1)	(2)	(3)
Kroasia	186.237	185.225
Liberia	217.404	222.416
Madagaskar	484.560	473.235
Maladewa	46.980	45.160
Mauritania	14.379.480	14.470.837
Montenegro	48.312	46.380
Namibia	97.200	106.191
Nigeria	1.436.495	1.412.071
Oman	144.936	151.458
Pakistan	107.500	102.125
Panama	681.210	671.990
Pantai Gading	6.753.825	6.537.551
Peru	211.410	213.935
Rep Dem Kongo	617.625	589.832
Rep Dominica	700.524	734.946
Samoa	24.300	25.272
Senegal	12.016.332	12.596.988
Somalia	1.449.648	1.467.719
Sudan	117.450	115.101
Tanzania	25.675.651	24.775.556
Thailand	70.470	69.061
Tiongkok	1.500.000	1.140.000
Togo	16.494.840	15.985.911
Tonga	48.312	50.909
Trinidad & Tobago	221.850	229.504
Turki	321.165	326.415
Uni Emirat Arab	344.685	327.117
Yunani	120.780	114.077
1512 Minyak biji bunga matahari, safflower atau biji kapas dan fraksinya, dimurnikan maupun tidak, tetapi tidak dimodifikasi secara kimia.	1	2
Tiongkok	1	2
1513 Minyak kelapa (kopra), kernel kelapa sawit atau babassu dan fraksinya, dimurnikan maupun tidak, tetapi tidak dimodifikasi secara kimia.	18.399.674	20.915.086
Afrika Selatan	29.600	49.655
Albania	34.460	42.460
Amerika Serikat	2.221	3.727
Argentina	67.080	80.608
Australia	32.400	45.495
Belarusia	514.280	620.021
Brazil	107.522	154.456
Chili	22	26.568
Fed Russia	1.318.500	1.668.275
Georgia	36.760	47.854
Ghana	41.400	58.902
Hungaria	16	19.375
India	21.000	23.973
Irak	536.640	632.117
Iran	122.300	142.072
Jepang	210	5.250
Kaledonia Baru	29.600	42.417
Kenya	86.000	94.600
Korea Selatan	260	356
Kroasia	290.680	351.343

Lanjutan Lampiran 7
Berat dan Nilai Ekspor Jawa Tengah Menurut Kode HS 4 Digit dan Negara Tujuan, 2023

HS 4 Digit dan Negara Tujuan	Berat (kg)	Nilai FOB (US\$)
(1)	(2)	(3)
Latvia	80.000	100.303
Lebanon	156.520	180.333
Malaysia	989.945	1.094.258
Mauritania	21.000	16.800
Mauritius	47.250	63.433
Mesir	183.040	225.644
Myanmar	134.160	207.837
Pakistan	151.200	201.026
Rep Dominica	64.500	73.853
Rumania	89.440	102.722
Saudi Arabia	231.500	277.046
Singapura	212.819	274.554
Srilanka	931.234	1.426.758
Tanzania	44.000	33.440
Tiongkok	10.306.716	10.919.233
Trinidad & Tobago	666.500	671.252
Tunisia	215.000	243.738
Uni Emirat Arab	302.980	325.396
Uzbekistan	236.400	290.562
Viet Nam	19.800	26.532
Yunani	44.720	50.847
1515 Lemak dan minyak nabati atau mikroba tertentu lainnya (termasuk minyak jojoba) dan fraksinya, dimurnikan maupun tidak, tetapi tidak dimodifikasi secara kimia.	422.001	568.203
Amerika Serikat	270.000	333.925
Jepang	152.000	234.268
Tiongkok	1	10
1516 Lemak dan minyak hewani, nabati atau mikroba dan fraksinya, sebagian atau seluruhnya dihidrogenasi, diinter-esterifikasi, dire-esterifikasi atau dielaidinasi, dimurnikan maupun tidak, tetapi tidak diolah lebih lanjut.	98.560	194.196
Costa Rica	8.000	16.880
Thailand	90.560	177.316
1517 Margarin; campuran atau olahan yang dapat dimakan dari lemak atau minyak hewani, nabati atau mikroba atau dari fraksi lemak atau minyak yang berbeda dalam bab ini, selain lemak dan minyak yang dapat dimakan atau fraksinya dari pos 15.16.	51.645.361	46.287.206
Aljazair	3.601.880	3.435.736
Amerika Serikat	5	1
Angola	410.760	365.382
Australia	828	2.431
Azerbaijan	21.800	20.274
Bangladesh	22.800	20.520
Chili	503.700	344.651
Djibouti	2.595.960	2.265.371
Ghana	114.000	98.268
India	518.400	509.056
Irak	70.312	78.406
Israel	43.800	43.143
Jerman	22.700	24.970
Kenya	23.250	19.716
Kroasia	459.900	442.325
Latvia	80.000	86.580
Libya	273.840	246.456
Mesir	407.900	420.692

Lanjutan Lampiran 7
Berat dan Nilai Ekspor Jawa Tengah Menurut Kode HS 4 Digit dan Negara Tujuan, 2023

HS 4 Digit dan Negara Tujuan	Berat (kg)	Nilai FOB (US\$)
(1)	(2)	(3)
Nigeria	8.328.910	7.596.886
Oman	89.400	82.308
Panama	43.130	37.654
Papua Nugini	209.250	202.661
Peru	1.826.810	1.666.600
Philipina	208.750	189.336
Saudi Arabia	43.800	41.446
Singapura	1	2
Thailand	93.000	101.603
Tiongkok	31.323.715	27.652.895
Togo	91.240	73.129
Uni Emirat Arab	61.920	70.334
Uruguay	21.000	21.420
Viet Nam	65.700	55.188
Yaman	66.900	71.766
1518 Lemak dan minyak hewani, nabati atau mikroba serta fraksinya, dipanaskan, dioksidasi, didehidrasi, disulfurisasi, ditiup, dipolimerisasi dengan panas dalam hampa udara atau dalam gas inert atau dimodifikasi secara kimia lainnya, tidak termasuk dari pos 15.16; olahan atau campuran yang tidak dapat dimakan dari lemak atau minyak hewani, nabati atau mikroba atau dari fraksi lemak atau minyak yang berbeda dalam Bab ini, tidak dirinci atau termasuk dalam pos lainnya	2.799.955	2.533.927
Belanda	480.800	396.752
Inggris	815.280	803.908
Korea Selatan	5	14
Malaysia	1.503.870	1.333.254
1521 Malam nabati (selain trigliserida), malam lebah, malam serangga lainnya dan spermaceti, dimurnikan atau diwarnai maupun tidak.	2.220	7.225
Yunani	2.220	7.225
1601 Sosis dan produk semacamnya, dari daging, sisa daging, darah atau serangga; olahan makanan berasal dari produk ini.	7.725	2.931
Malaysia	7.725	2.931
1604 Ikan diolah atau diawetkan; kaviar dan pengganti kaviar yang diolah dari telur ikan.	2.202.199	11.167.080
Amerika Serikat	1.335.394	7.080.212
Inggris	17.146	88.631
Jepang	49.219	634.484
Kanada	7.000	29.960
Taiwan	234.432	624.648
Thailand	559.008	2.709.145
1605 Krustasea, moluska dan invertebrata air lainnya, diolah atau diawetkan.	5.012.423	94.722.731
Amerika Serikat	2.635.280	69.844.852
Belanda	143.480	385.240
Hongkong	90.845	2.561.787
Inggris	136.810	1.678.496
Jepang	1.805.912	15.005.565
Korea Selatan	18.425	350.759
Singapura	29.997	1.108.520
Taiwan	43.446	775.684
Thailand	58.379	2.292.553
Tiongkok	32.830	129.176
Uni Emirat Arab	9.765	371.066
Viet Nam	7.252	219.034

Lanjutan Lampiran 7
Berat dan Nilai Ekspor Jawa Tengah Menurut Kode HS 4 Digit dan Negara Tujuan, 2023

HS 4 Digit dan Negara Tujuan	Berat (kg)	Nilai FOB (US\$)
(1)	(2)	(3)
1701 Gula tebu atau gula bit dan sukrosa murni kimiawi, dalam bentuk padat.	27.439.724	21.175.106
Amerika Serikat	1.542.210	3.278.820
Belanda	35.000	88.287
Jerman	274.500	562.985
Malaysia	5.500.000	3.722.183
Meksiko	88.000	127.608
Singapura	14	3
Srilanka	2.000.000	1.429.600
Taiwan	625.000	407.439
Thailand	11.500.000	7.464.323
Tiongkok	3.750.000	2.643.490
Viet Nam	2.125.000	1.450.369
1702 Gula lainnya, termasuk laktosa, maltosa, glukosa dan fruktosa murni kimiawi, dalam bentuk padat; sirop gula tidak mengandung tambahan bahan perasa atau pewarna; madu artifisial, dicampur dengan madu alam maupun tidak; karamel.	11.744.772	25.065.647
Afrika Selatan	68.302	158.680
Amerika Serikat	7.065.168	15.206.387
Australia	293.845	611.954
Belanda	1.102.077	2.278.867
Belgia	29.000	67.070
Brazil	173.242	349.090
Brunei Darussalam	1.408	10.065
Bulgaria	40.000	88.800
Cheska	27.000	52.000
Chili	11.450	30.405
Colombia	1.000	2.700
Ekuador	26.120	58.499
Estonia	26.150	59.637
Fed Russia	197.800	386.312
Finlandia	11.800	27.496
Georgia	2.240	5.607
Hongkong	660	1.254
Hungaria	56.298	96.101
India	25.000	57.140
Inggris	295.296	674.351
Israel	53.451	137.671
Italia	9.936	22.654
Jepang	23.007	71.205
Jerman	244.882	525.732
Jordan	1.000	2.100
Kanada	437.623	967.316
Korea Selatan	147.608	398.372
Kroasia	31.270	76.692
Lebanon	8.000	18.525
Lithuania	19.000	36.410
Malaysia	59.820	100.172
Meksiko	43.000	87.020
Oman	576	1.897
Perancis	28.500	70.689
Peru	56.548	144.863
Polandia	128.400	258.944
Portugal	70.900	162.892
Puerto Rico	24.840	52.909

Lanjutan Lampiran 7
Berat dan Nilai Ekspor Jawa Tengah Menurut Kode HS 4 Digit dan Negara Tujuan, 2023

HS 4 Digit dan Negara Tujuan	Berat (kg)	Nilai FOB (US\$)
(1)	(2)	(3)
Rumania	1.500	4.350
Saudi Arabia	80.510	124.841
Selandia Baru	37.160	81.338
Serbia	15.180	33.972
Singapura	7.661	9.535
Slovakia	19.000	35.770
Slovenia	18.400	38.272
Spanyol	86.015	177.166
Srilanka	213.000	444.600
Swedia	25	65
Taiwan	18.140	49.651
Thailand	9.200	22.170
Tiongkok	6.245	14.262
Togo	30.773	58.682
Turki	7.880	18.124
Uni Emirat Arab	10.733	35.239
Viet Nam	111.434	89.690
Yunani	229.700	469.445
1703 Tetes hasil dari ekstraksi atau pemurnian gula.	25.286.962	4.593.854
Jepang	13.837.520	2.739.040
Korea Selatan	11.449.440	1.854.809
Perancis	2	5
1704 Kembang gula (termasuk coklat putih), tidak mengandung kakao.	1.400.566	3.924.253
Amerika Serikat	494.239	2.651.230
Australia	18.203	137.284
Belanda	2.155	14.249
Brunei Darussalam	893	8.188
East Timor	400	1.074
Finlandia	16.819	130.296
Gabon	11.203	7.000
Hongkong	475	2.070
Inggris	55.640	389.468
Israel	22.375	99.120
Jepang	2.294	6.347
Kamboja	689	15.270
Malaysia	82.266	252.487
Myanmar	4.800	39.775
Northern Mariana Islands	288	1.214
Oman	6	58
Saudi Arabia	10.800	38.640
Taiwan	666.969	115.371
Tiongkok	933	4.362
Viet Nam	9.121	10.750
1801 Biji kakao, utuh atau pecah, mentah atau digongseng.	175	508
Jepang	175	508
1803 Pasta kakao, dihilangkan lemaknya maupun tidak.	10.883	255.024
Amerika Serikat	2.535	43.104
Australia	25	484
Belgia	1.300	35.590
India	200	5.300
Jepang	13	51
Malaysia	400	8.954
Meksiko	300	8.045
Pakistan	50	2.280
Singapura	160	1.520

Lanjutan Lampiran 7
Berat dan Nilai Ekspor Jawa Tengah Menurut Kode HS 4 Digit dan Negara Tujuan, 2023

HS 4 Digit dan Negara Tujuan	Berat (kg)	Nilai FOB (US\$)
(1)	(2)	(3)
Spanyol	2.575	59.614
Swiss	2.725	74.968
Thailand	100	2.550
Tiongkok	250	5.925
Viet Nam	250	6.640
1804 Mentega, lemak dan minyak kakao.	3.240	27.054
Jepang	3.240	27.054
1805 Bubuk kakao, tidak mengandung tambahan gula atau bahan pemanis lainnya.	2.344	31.968
Jepang	2.300	31.188
Malaysia	44	780
1806 Coklat dan olahan makanan lainnya mengandung kakao.	4.969	61.046
Australia	755	5.443
Belgia	1.225	33.603
India	200	5.300
Jepang	619	3.680
Maladewa	52	181
Malaysia	1.693	1.656
Meksiko	75	1.988
Spanyol	50	1.228
Viet Nam	300	7.968
1901 Ekstrak malt; olahan makanan dari tepung, menir, tepung kasar, pati atau ekstrak malt, tidak mengandung kakao atau mengandung kakao kurang dari 40 % menurut beratnya yang dihitung atas dasar kakao yang dihilangkan seluruh lemaknya, tidak dirinci atau termasuk pos lainnya; olahan makanan dari pos 04.01 sampai dengan 04.04, tidak mengandung kakao atau mengandung kakao kurang dari 5 % menurut beratnya yang dihitung atas dasar kakao yang dihilangkan seluruh lemaknya, tidak dirinci atau termasuk pos lainnya.	3.298.041	5.135.357
Belanda	634.252	1.612.382
Brunei Darussalam	90.236	125.107
Inggris	426.800	952.870
Jepang	288	1.630
Korea Selatan	30.335	67.578
Maladewa	150	435
Malaysia	314.580	356.254
Philipina	1.696.000	1.777.126
Saudi Arabia	67.930	112.784
Taiwan	21.065	26.650
Turki	16.405	102.542
1902 Pasta, dimasak atau diisi maupun tidak (dengan daging atau bahan lainnya) atau diolah secara lain, seperti spaghetti, makaroni, mie, lasagna, gnocchi, ravioli, cannelloni; couscous, diolah maupun tidak.	768.990	1.500.017
Afrika Selatan	129	2.969
Australia	6.358	14.304
Belanda	46.240	73.585
Brunei Darussalam	8.599	11.699
East Timor	30.929	49.775
Hongkong	17.091	47.027
Korea Selatan	4.107	10.813
Malaysia	166.370	77.304
Portugal	47.544	5
Saudi Arabia	90.941	121.989
Selandia Baru	10.651	17.086
Singapura	13.650	26.148

Lanjutan Lampiran 7
Berat dan Nilai Ekspor Jawa Tengah Menurut Kode HS 4 Digit dan Negara Tujuan, 2023

HS 4 Digit dan Negara Tujuan	Berat (kg)	Nilai FOB (US\$)
(1)	(2)	(3)
Spanyol	85.960	139.639
Taiwan	8	8
Tiongkok	238.399	907.665
Viet Nam	2.013	~0
1903 Tapioka dan penggantinya diolah dari pati, dalam bentuk serpih, butir, pearls, hasil ayakan atau bentuk semacam itu.	341.314	717.632
Amerika Serikat	400	1.350
Australia	9.070	22.028
Bahrain	1.488	4.660
Belanda	3.240	11.948
Brunei Darussalam	24.157	41.266
East Timor	80.482	222.753
Hongkong	2.568	7.017
Israel	89.376	202.521
Kamboja	4.746	14.860
Malaysia	37.247	74.296
Saudi Arabia	6.060	21.937
Singapura	1.004	4.082
Solomon Islands	2.314	10.194
Turki	17.450	5.235
Uni Emirat Arab	61.711	73.487
1904 Makanan olahan diperoleh dengan cara menggembungkan atau menggongseng sereal atau produk sereal (misalnya, keripik jagung); sereal (selain jagung), dalam bentuk butir atau serpih atau butir yang dikerjakan secara lain (kecuali tepung, menir dan tepung kasar), belum dimasak atau diolah secara lain. tidak dirinci atau termasuk nos lainnya.	825.232	1.304.868
Australia	1.600	3.029
Bahrain	200	1.153
Belanda	125.946	515.924
East Timor	3.613	22.345
Hongkong	1.421	4.844
Maladewa	75	326
Malaysia	547.584	223.805
Northern Mariana Islands	175	841
Samoa	2.700	13.175
Saudi Arabia	18.640	31.401
Singapura	3.016	20.501
Taiwan	11.252	62.550
Tiongkok	109.010	404.974
1905 Roti, kue kering, kue, biskuit dan produk roti lainnya, mengandung kakao maupun tidak; wafer komuni, selongsong kosong dari jenis yang cocok untuk keperluan farmasi, sealing wafers, rice paper dan produk yang semacam itu.	5.788.603	14.737.939
Afrika Selatan	79	281
Amerika Serikat	57.874	274.051
Australia	24.296	79.665
Bahrain	4.196	17.033
Belanda	61.765	88.663
Brunei Darussalam	30.947	115.357
East Timor	63.053	209.430
Equatorial Guinea	32.966	117.160
Fiji	25.113	80.388
Gambia	4.121	14.645
Ghana	1.673	5.945
Hongkong	244.215	939.231

Lanjutan Lampiran 7
Berat dan Nilai Ekspor Jawa Tengah Menurut Kode HS 4 Digit dan Negara Tujuan, 2023

HS 4 Digit dan Negara Tujuan	Berat (kg)	Nilai FOB (US\$)
(1)	(2)	(3)
India	148.905	154.619
Irak	114.690	179.946
Israel	49.905	207.047
Jepang	9.417	34.260
Kaledonia Baru	9.185	31.200
Kamboja	73.190	226.046
Kanada	31.347	138.825
Korea Selatan	853.772	3.530.396
Kuwait	42.711	119.795
Liberia	57.691	113.120
Maladewa	43.394	185.815
Malaysia	1.940.888	2.785.350
Marshall Islands	24.721	66.145
Mauritius	9.683	46.175
Northern Mariana Islands	2.472	11.697
Oman	4.380	19.119
Papua Nugini	1.357	6.224
Philipina	483.105	1.641.554
Qatar	3.268	15.411
Samoa	23.603	63.452
Saudi Arabia	33.293	124.641
Selandia Baru	886	3.830
Singapura	85.745	321.345
Solomon Islands	1.745	6.933
Somalia	378.770	636.334
Spanyol	8.631	30.435
Taiwan	114.817	433.289
Thailand	39.335	166.800
Tiongkok	112.131	425.934
Tonga	11.415	44.973
Turki	70.350	118.188
Uni Emirat Arab	15.756	70.431
Vanuatu	16.984	50.493
Viet Nam	73.002	230.204
Yaman	347.760	556.068
2003 Jamur dan cendawan tanah, diolah atau diawetkan selain dengan cuka atau asam asetat.	826	4.130
Hongkong	826	4.130
2004 Sayuran lainnya yang diolah atau diawetkan selain dengan cuka atau asam asetat, beku, selain produk dari pos 20.06.	70.400	168.323
Belanda	21.060	61.074
Ingggris	5.340	17.881
Jepang	44.000	89.368
2005 Sayuran lainnya yang diolah atau diawetkan selain dengan cuka atau asam asetat, tidak beku, selain produk dari pos 20.06.	7.391	32.601
Hongkong	279	1.125
Kaledonia Baru	2.050	9.291
Korea Selatan	1.776	10.945
Saudi Arabia	3.190	10.366
Tonga	96	875
2007 Selai, jeli buah, marmelade, pure dan pasta dari buah atau kacang, diperoleh dari pemasakan, mengandung tambahan gula atau bahan pemanis lainnya maupun tidak.	959.513	3.902.008
East Timor	96	4.400
Jepang	41	209

Lanjutan Lampiran 7
Berat dan Nilai Ekspor Jawa Tengah Menurut Kode HS 4 Digit dan Negara Tujuan, 2023

HS 4 Digit dan Negara Tujuan	Berat (kg)	Nilai FOB (US\$)
(1)	(2)	(3)
Kenya	39.912	206.938
Kiribati	7.752	38.760
Malaysia	31.250	34.375
Papua Nugini	732.482	3.273.610
Selandia Baru	195	959
Solomon Islands	16.032	80.160
Somalia	20.011	87.448
Tonga	4.680	23.400
Vanuatu	2.748	13.740
Viet Nam	104.314	138.009
2008 Buah, kacang dan bagian tanaman lainnya yang dapat dimakan, diolah atau diawetkan secara lain, mengandung tambahan gula atau bahan pemanis lainnya atau alkohol maupun tidak, tidak dirinci atau termasuk pos lainnya.	1.948.076	5.830.972
Amerika Serikat	161.458	594.064
Australia	34.055	126.468
Belanda	71.954	315.846
Brunei Darussalam	64.152	222.195
East Timor	117.343	327.298
Fiji	110.400	575.000
Hongkong	153.351	521.558
Inggris	23.252	80.368
Jepang	15.286	28.254
Kamboja	5.031	23.683
Kanada	35.472	117.450
Kiribati	3.360	17.500
Korea Selatan	189.126	453.478
Malaysia	258.546	854.348
Papua Nugini	1.160	6.443
Perancis	1.500	88.550
Philipina	4.446	18.210
Samoa	22.068	114.938
Saudi Arabia	35.522	143.082
Singapura	123.410	495.791
Solomon Islands	7.085	35.850
Taiwan	433.113	381.337
Thailand	1.350	4.442
Tiongkok	70.572	256.490
Tonga	2.682	14.435
Vanuatu	2.382	13.897
2009 Jus buah atau buah bertempurung (termasuk grape must dan air kelapa) dan jus sayuran, tidak difermentasi dan tidak mengandung tambahan alkohol, mengandung tambahan gula atau pemanis lainnya maupun tidak.	2.958	3.307
Australia	2.950	3.301
Singapura	5	5
Tiongkok	3	1
2101 Ekstrak, esens dan konsentrat, dari kopi, teh atau mate dan olahan dengan dasar produk ini atau dengan dasar kopi, teh atau mate; chicory digongseng dan pengganti kopi yang digongseng lainnya, dan ekstrak, esens dan konsentratnya.	1.687.437	6.194.453
Afrika Selatan	5.014	17.585
Amerika Serikat	77.764	605.367
Australia	1.508	12.719
Belanda	6.126	37.228

Lanjutan Lampiran 7
Berat dan Nilai Ekspor Jawa Tengah Menurut Kode HS 4 Digit dan Negara Tujuan, 2023

HS 4 Digit dan Negara Tujuan	Berat (kg)	Nilai FOB (US\$)
(1)	(2)	(3)
Belgia	2.975	55.064
Brazil	40	949
Brunei Darussalam	30.936	103.828
East Timor	140.076	448.633
Fed Russia	12.336	41.062
Georgia	24.648	88.976
Ghana	5.242	17.588
Hongkong	28.060	98.827
India	12.435	78.774
Irak	24.120	79.977
Iran	12.185	41.351
Jepang	10.800	107.776
Jordan	197.044	494.054
Kamboja	4.212	17.628
Kanada	15.029	59.873
Kazakhstan	24.672	79.773
Korea Selatan	425	7.487
Kyrgyzstan	12.682	39.566
Lebanon	10.582	38.966
Libya	34.716	121.322
Malaysia	332.175	1.047.782
Mesir	5.238	15.808
Mongolia	23.360	79.891
Pakistan	12.480	40.638
Papua Nugini	6.468	17.967
Perancis	100	3.075
Philipina	18.926	20.639
Qatar	6.532	21.966
Saudi Arabia	1.101	4.832
Singapura	87.414	292.857
Spanyol	300	9.205
Swiss	2.125	38.038
Taiwan	13.040	53.856
Thailand	5.040	17.833
Tiongkok	412.981	1.511.868
Turki	25	750
Uni Emirat Arab	36.212	216.986
Uzbekistan	12.792	41.172
Viet Nam	300	7.968
Yaman	17.203	56.956
2102 Ragi (aktif atau tidak aktif); mikro-organisme bersel tunggal lainnya, mati (tetapi tidak termasuk vaksin dari pos 30.02); bubuk pengembang roti.	300	2.565
Viet Nam	300	2.565
2103 Saus dan olahannya; campuran bahan penyedap dan campuran bumbu; tepung mustar dan tepung kasar mustar serta mustar olahan.	222.978	906.562
Australia	41.100	170.688
Belanda	3.315	4.182
Bulgaria	35	35
Gabon	45	20
Hongkong	12.943	66.666
Jepang	2.592	9.700
Korea Selatan	5.532	25.843
Malaysia	62.577	197.108
Papua Nugini	570	327

Lanjutan Lampiran 7
Berat dan Nilai Ekspor Jawa Tengah Menurut Kode HS 4 Digit dan Negara Tujuan, 2023

HS 4 Digit dan Negara Tujuan	Berat (kg)	Nilai FOB (US\$)
(1)	(2)	(3)
Saudi Arabia	16.488	46.332
Singapura	50.563	229.548
Spanyol	4.265	5.376
Taiwan	108	336
Thailand	500	3.988
Tiongkok	4.800	10.897
Uni Emirat Arab	505	2.417
Viet Nam	17.040	133.099
2104 Sop dan kaldu serta olahannya; olahan makanan campuran homogen.	5.631	14.515
Jepang	1.008	4.038
Malaysia	4.623	10.476
2106 Olahan makanan yang tidak dirinci atau termasuk dalam pos lainnya.	17.741.241	49.753.075
Afghanistan	5.314	57.139
Afrika Selatan	78	500
Amerika Serikat	2	95
Australia	753.695	2.623.180
Belanda	1.332	5.260
Brazil	83.538	360.534
Brunei Darussalam	11.645	80.844
Bulgaria	46	56
Colombia	166.000	355.624
East Timor	843	3.599
Fed Russia	56.000	129.015
Hongkong	18.010	96.157
Irak	57.000	86.070
Iran	180.000	401.285
Jepang	788.225	2.829.285
Kanada	3.540	35.400
Kongo	3.600	36.000
Korea Selatan	30.133	101.085
Kuwait	26.000	42.199
Madagaskar	3.840	38.400
Malaysia	2.090.841	7.913.505
Mauritius	619	7.418
Myanmar	842.110	2.515.678
Nigeria	178.502	1.654.720
Pakistan	4.800	51.725
Philipina	436.244	1.815.191
Polandia	2.425	4.278
Saudi Arabia	228.078	3.405.682
Singapura	227.132	609.538
Srilanka	500.000	1.020
Swiss	100	4.300
Taiwan	4.498.747	10.439.787
Thailand	5.746	83.308
Tiongkok	2.569.172	5.940.800
Turki	328.630	543.170
Uni Emirat Arab	96.593	288.024
Viet Nam	3.542.665	7.193.207
2201 Air, termasuk air mineral alam atau artifisial dan air soda, tidak mengandung tambahan gula atau bahan pemanis lainnya maupun pemberi rasa; es dan salju.	27.437	17.967
Australia	8.130	8.136

Lanjutan Lampiran 7
Berat dan Nilai Ekspor Jawa Tengah Menurut Kode HS 4 Digit dan Negara Tujuan, 2023

HS 4 Digit dan Negara Tujuan	Berat (kg)	Nilai FOB (US\$)
(1)	(2)	(3)
Jepang	3	2.100
Malaysia	14.054	7.027
Singapura	250	203
Tiongkok	5.000	500
2202 Air, termasuk air mineral dan air soda, mengandung tambahan gula atau bahan pemanis lainnya atau pemberi rasa, dan minuman yang tidak mengandung alkohol lainnya, tidak termasuk jus buah, buah bertempurung atau savuran dari pos 20.09.	438.253	575.742
Australia	7.940	11.874
Belanda	254	67
Brunei Darussalam	24.360	11.200
Gabon	5.831	1.035
Hongkong	70.200	47.180
Malaysia	133.604	48.152
Nigeria	144.019	405.054
Northern Mariana Islands	4.043	3.994
Papua Nugini	13.072	8.715
Saudi Arabia	3.150	6.369
Singapura	10.454	12.097
Uni Emirat Arab	21.326	20.005
2204 Minuman fermentasi (wine) dari buah anggur segar, termasuk minuman fermentasi (wine) yang diperkuat; grape must selain dari pos 20.09.	60.149	181.498
Taiwan	60.149	181.498
2207 Etil alkohol yang tidak didenaturasi dengan kadar alkohol 80 % atau lebih menurut volumenya; etil alkohol dan alkohol lainnya, didenaturasi berapapun kadarnya.	17.118.939	20.158.839
Inggris	5	1
Jepang	17	14
Kaledonia Baru	28.800	43.110
Malaysia	27.200	40.292
Philipina	16.079.858	18.731.757
Singapura	80.649	117.812
Solomon Islands	204.800	283.120
Thailand	691.200	932.540
Tiongkok	6.405	10.191
Viet Nam	5	1
2209 Cuka dan pengganti cuka diperoleh dari asam asetat.	48	102
Australia	48	102
2301 Tepung, tepung kasar dan pelet, dari daging atau sisanya, dari ikan atau krustasea, moluska atau invertebrata air lainnya, tidak layak untuk dikonsumsi manusia; greaves.	328.885	284.468
Jepang	85.885	52.099
Korea Selatan	26.000	20.020
Taiwan	60.000	72.000
Viet Nam	157.000	140.349
2302 Sekam, dedak dan residu lainnya, berbentuk pelet maupun tidak, berasal dari pengayakan, penggilingan atau pengerjaan lainnya dari sereal atau dari tanaman polongan.	22.000	4.330
Jepang	20.000	3.600
Singapura	2.000	730
2303 Residu dari pembuatan pati dan residu semacam itu, pulp bit, ampas tebu dan sisa lainnya dari pembuatan gula, endapan dan sisa pembuatan bir atau penvulingan, berbentuk pelet maupun tidak.	2	20
Tiongkok	2	20

Lanjutan Lampiran 7
Berat dan Nilai Ekspor Jawa Tengah Menurut Kode HS 4 Digit dan Negara Tujuan, 2023

HS 4 Digit dan Negara Tujuan	Berat (kg)	Nilai FOB (US\$)
(1)	(2)	(3)
2306 Bungkil dan residu padat lainnya, ditumbuk maupun tidak atau berbentuk pelet, hasil dari ekstraksi lemak atau minyak nabati atau mikroba selain dari pos 23.04 atau 23.05.	1.799.292	436.970
Korea Selatan	41	26
Tiongkok	1.799.251	436.944
2308 Bahan nabati dan sisa nabati, residu nabati dan hasil sampingannya, dalam bentuk pelet maupun tidak, dari jenis yang digunakan untuk makanan hewan, tidak dirinci atau termasuk dalam pos lainnya.	1.844	24.834
India	200	2.200
Jerman	1.464	17.225
Korea Selatan	180	5.409
2309 Olahan dari jenis yang digunakan untuk makanan hewan.	1.000	662
East Timor	1.000	662
2401 Tembakau belum dipabrikasi; sisa tembakau.	97.543	685.878
Australia	7.048	17.620
Finlandia	12.035	170.058
Kamboja	60	180
Malta	10.000	43.100
Rep Dominica	38.400	94.464
Srilanka	30.000	360.456
2402 Cerutu, cheroot, cerutu kecil dan sigaret, dari tembakau atau pengganti tembakau.	7.018.753	80.217.895
Afrika Selatan	433	5.820
Amerika Serikat	370.404	5.663.520
Argentina	149	9.312
Australia	8.339	201.900
Austria	110	3.242
Bahrain	1	5
Belanda	338	12.920
Brazil	386.400	6.707.611
Cheska	424	14.319
Cyprus	1.703	33.370
East Timor	455.400	4.455.000
Fed Russia	20.567	365.690
Hongkong	1	4
Hungaria	5.280	188.648
India	140	1.800
Irak	1.050	130.000
Jepang	353.824	6.313.777
Jerman	1.680	24.600
Kamboja	59	320
Kanada	14	60
Korea Selatan	3.134	28.501
Kyrgyzstan	2	18
Malaysia	1.208.208	12.179.710
Philipina	1.179.833	10.037.775
Polandia	7.474	188.380
Rumania	1.384	44.820
Singapura	794.522	10.921.138
Swiss	600	10.730
Taiwan	3.807	56.367
Thailand	1.780.435	16.950.125
Turki	16.806	323.945
Uni Emirat Arab	28.625	534.427

Lanjutan Lampiran 7
Berat dan Nilai Ekspor Jawa Tengah Menurut Kode HS 4 Digit dan Negara Tujuan, 2023

HS 4 Digit dan Negara Tujuan	Berat (kg)	Nilai FOB (US\$)
(1)	(2)	(3)
Viet Nam	387.606	4.810.041
2403 Tembakau dipabrikasi lainnya dan pengganti tembakau dipabrikasi; tembakau "dihomogenisasi" atau "dibentuk kembali"; ekstrak dan esens tembakau.	622.887	10.315.731
Amerika Serikat	7.846	109.224
Armenia	1.660	44.952
Bangladesh	128	1.624
Belgia	13.600	129.197
Bulgaria	798	14.559
Fed Russia	6.456	126.111
Georgia	1.533	37.177
India	219.608	2.986.596
Italia	1.057	3.853
Jerman	13.392	246.037
Korea Selatan	173.745	3.776.109
Kyrgyzstan	1.005	19.687
Polandia	63.365	863.605
Rep Dominica	52.944	843.498
Rumania	1.407	23.783
Singapura	34.258	688.324
Turki	5.966	99.286
Uni Emirat Arab	14.520	233.564
Viet Nam	9.600	68.544
2501 Garam (termasuk garam meja dan garam didenaturasi) dan natrium klorida murni, dalam larutan air atau mengandung tambahan bahan anti-caking atau free-flowing maupun tidak; air laut.	30.455	48.548
Amerika Serikat	27.400	41.922
Jepang	3.055	6.626
2503 Belerang dari segala jenis, selain belerang sublimasi, belerang hasil endapan dan belerang koloidal.	16.928	14.129
Tiongkok	16.928	14.129
2513 Batu apung; amril; korundum alam, garnet alam dan ampelas alam lainnya, diolah dengan cara dipanaskan maupun tidak.	621.530	103.463
Australia	4.300	2.879
Belgia	166	150
Malaysia	44.000	4.400
Taiwan	142.904	32.236
Thailand	24.720	4.256
Tiongkok	383.440	57.232
Viet Nam	22.000	2.310
2515 Marmer, travertine, ecaussine dan batu berkapur lainnya untuk monumen atau bangunan dengan berat jenis sebesar 2,5 atau lebih, dan alabaster, dikerjakan secara kasar atau semata-mata dipotong maupun tidak, digergaji atau dengan cara lain, menjadi balok atau lembaran tebal berbentuk empat persegi panjang (termasuk bujur sangkar).	62	804
Malaysia	62	804
2516 Granit, porphyry, basal, batu pasir dan batu lainnya untuk membuat monumen atau bangunan, dikerjakan secara kasar atau semata-mata dipotong maupun tidak, digergaji atau dengan cara lain, menjadi balok atau lembaran tebal berbentuk empat persegi panjang (termasuk bujur sangkar).	62.320	28.233
Amerika Serikat	9.050	13.735
Australia	8.100	2.025
Belgia	85	492

Lanjutan Lampiran 7
Berat dan Nilai Ekspor Jawa Tengah Menurut Kode HS 4 Digit dan Negara Tujuan, 2023

HS 4 Digit dan Negara Tujuan	Berat (kg)	Nilai FOB (US\$)
(1)	(2)	(3)
Jepang	20.000	7.790
Tiongkok	6.085	1.436
Viet Nam	19.000	2.755
2517 Kerikil, gravel, batu pecah atau batu tumbuk, yang lazim digunakan untuk campuran beton, untuk mengeraskan jalan atau untuk rel kereta api atau pemberat lainnya, shingle dan flint, diolah dengan dipanaskan maupun tidak; makadam dari terak, sampah atau sisa buangan industri semacam itu, bercampur dengan bahan tersebut dalam bagian pertama pos ini maupun tidak; makadam ter; butir, keping dan bubuk, dari batuan dari pos 25.15 atau 25.16, diolah dengan dipanaskan maupun tidak.	7.382	21.890
Amerika Serikat	5.888	21.143
Belgia	10	~0
Inggris	38	157
Spanyol	8	23
Tiongkok	1.398	382
Uni Emirat Arab	40	185
2523 Semen portland, semen alumina, semen terak, semen super sulfat dan semen hidrolis semacam itu, berwarna maupun tidak atau dalam bentuk clinker.	831.726.701	29.530.834
Australia	660.597.146	23.686.737
Bangladesh	171.120.000	5.834.835
Maladewa	9.555	9.263
2530 Bahan mineral yang tidak dirinci atau termasuk dalam pos lainnya.	100.512	19.016
Jepang	90.012	15.341
Tiongkok	10.500	3.675
2708 Pek dan pek kokas, diperoleh dari ter batu bara atau dari ter mineral lainnya.	882.009	194.041
India	882.009	194.041
2710 Minyak petroleum dan minyak yang diperoleh dari mineral mengandung bitumen, selain mentah; preparat tidak dirinci atau termasuk dalam pos lainnya, mengandung minyak petroleum atau minyak yang diperoleh dari mineral mengandung bitumen 70 % atau lebih menurut beratnya, minyak ini merupakan unsur dasar dari preparat tersebut; minyak sisa.	11.708.884	9.818.473
Australia	207.050	172.808
East Timor	28.600	44.455
India	161.460	124.167
Malaysia	3.132.424	3.280.588
Thailand	85.600	67.877
Tiongkok	8.093.750	6.128.578
2711 Gas petroleum dan gas hidrokarbon lainnya.	1.578.214	1.134.736
Tiongkok	1.578.214	1.134.736
2712 Jeli petroleum; malam parafin, malam petroleum mikrokristalin, slack wax, ozokerit, malam lignit, malam gambut, malam mineral lainnya, dan produk semacam itu yang diperoleh melalui sintesa atau proses lainnya, diwarnai maupun tidak.	7.160.630	6.852.770
Afrika Selatan	39.000	38.362
Belanda	217.710	199.379
India	762.400	752.372
Malaysia	727.340	588.886
Thailand	191.920	156.456
Tiongkok	5.222.260	5.117.314

Lanjutan Lampiran 7
Berat dan Nilai Ekspor Jawa Tengah Menurut Kode HS 4 Digit dan Negara Tujuan, 2023

HS 4 Digit dan Negara Tujuan	Berat (kg)	Nilai FOB (US\$)
(1)	(2)	(3)
2713 Kokas petroleum, bitumen petroleum dan residu lainnya dari minyak petroleum atau dari minyak yang diperoleh dari mineral mengandung bitumen.	693.867.572	340.426.586
Malaysia	275.166.533	139.590.444
Singapura	356.319.405	175.171.263
Tiongkok	62.381.634	25.664.880
2826 Fluorida; fluorosilikat, fluoroaluminat dan garam fluorin kompleks lainnya.	272	1.533
Perancis	272	1.533
2827 Klorida, klorida oksida dan klorida hidroksida; bromida dan bromida oksida; iodida dan iodida oksida.	13.648	37.908
Peru	13.648	37.908
2836 Karbonat; peroksokarbonat (perkarbonat); amonium karbonat komersial mengandung amonium karbamat.	203.000	70.102
Kenya	125.000	43.250
Myanmar	78.000	26.852
2839 Silikat; logam alkali silikat komersial.	22.006	6.087
Hongkong	22.000	6.072
Singapura	1	1
Viet Nam	5	15
2844 Unsur kimia radioaktif dan isotop radioaktif (termasuk unsur kimia fisil atau fertil dan isotop fisil atau fertil) dan senyawanya; campuran dan residu mengandung produk ini.	13	130
Viet Nam	13	130
2901 Hidrokarbon asiklik.	6.589.796	4.535.159
Singapura	1.568.766	1.168.731
Tiongkok	5.021.030	3.366.428
2902 Hidrokarbon siklik.	1.336.660	2.971.303
Amerika Serikat	1.480	13.056
Australia	80	970
India	800.000	1.877.938
Jerman	4.140	15.115
Spanyol	16.560	61.664
Tiongkok	514.400	1.002.560
2903 Turunan halogenasi dari hidrokarbon.	369	2.800
Malaysia	369	2.800
2905 Alkohol asiklik dan turunan halogenasi, sulfonasi, nitrasi atau nitrosasinya.	25.975	48.054
Tiongkok	25.975	48.054
2907 Fenol; fenol-alkohol.	109.380	628.352
Afrika Selatan	20	85
Amerika Serikat	16.580	80.316
Australia	1.480	5.618
Belanda	3.060	19.152
Belgia	580	3.776
Brazil	6.580	37.920
India	220	1.250
Inggris	2.360	15.295
Italia	720	4.032
Jepang	1.500	7.912
Jerman	15.300	78.912
Korea Selatan	300	1.950
Meksiko	980	5.182
Philipina	12.000	94.920
Singapura	3.920	22.242

Lanjutan Lampiran 7
Berat dan Nilai Ekspor Jawa Tengah Menurut Kode HS 4 Digit dan Negara Tujuan, 2023

HS 4 Digit dan Negara Tujuan	Berat (kg)	Nilai FOB (US\$)
(1)	(2)	(3)
Spanyol	17.740	85.468
Swiss	3.080	21.877
Thailand	280	3.122
Tiongkok	22.320	137.793
Turki	360	1.530
2909 Eter, eter-alkohol, eter-fenol, eter-alkohol-fenol, alkohol peroksida, eter peroksida, asetal dan hemiasetal peroksida, keton peroksida (mempunyai rumus kimia tertentu maupun tidak), dan turunan halogenasi, sulfonasi, nitirasi atau nitrosasinva.	1.723.852	27.681.712
Afrika Selatan	5.400	91.260
Amerika Serikat	243.677	3.858.501
Argentina	200	3.900
Australia	625	11.999
Bangladesh	2.000	31.600
Belanda	127.600	2.056.300
Brazil	23.800	412.790
Colombia	9.800	165.560
Hongkong	800	18.376
India	235.974	3.425.382
Inggris	29.000	461.100
Italia	67.600	1.182.280
Jepang	6.850	128.090
Jerman	108.200	1.777.400
Korea Selatan	525	11.263
Lebanon	100	1.800
Malaysia	650	10.804
Meksiko	27.400	473.030
Perancis	12.000	226.800
Peru	400	6.600
Selandia Baru	25	406
Singapura	31.213	604.933
Spanyol	114.600	1.860.410
Swiss	46.200	952.490
Taiwan	1.300	24.775
Thailand	14.400	270.430
Tiongkok	600.213	9.389.109
Turki	11.200	179.200
Viet Nam	2.100	45.125
2912 Aldehida, dengan fungsi oksigen lainnya maupun tidak; polimer siklik dari aldehida; paraformaldehida.	2	4
Singapura	2	4
2914 Keton dan kinon, dengan fungsi oksigen lainnya maupun tidak, dan turunan halogenasi, sulfonasi, nitirasi atau nitrosasinya.	3.038	11.148
Tiongkok	3.038	11.148
2915 Asam monokarboksilat asiklik jenuh dan anhidrida, halida, peroksida dan asam peroksinya; turunan halogenasi, sulfonasi, nitirasi atau nitrosasinya.	3.500	100.432
Singapura	900	28.502
Spanyol	700	22.050
Tiongkok	1.900	49.880
2921 Senyawa berfungsi amina.	4	8
Tiongkok	4	8
2922 Senyawa amino berfungsi oksigen.	9.600	13.869
Jepang	600	2.169
Tanzania	9.000	11.700

Lanjutan Lampiran 7
Berat dan Nilai Ekspor Jawa Tengah Menurut Kode HS 4 Digit dan Negara Tujuan, 2023

HS 4 Digit dan Negara Tujuan	Berat (kg)	Nilai FOB (US\$)
(1)	(2)	(3)
2923 Garam dan hidrosida amonium kuarternar; lesitin dan fosfoaminolipid lainnya, mempunyai rumus kimia tertentu maupun tidak.	80	2.070
Uni Emirat Arab	80	2.070
2925 Senyawa berfungsi karboksiimida (termasuk sakarin dan garamnya) dan senyawa berfungsi imina.	30.650	191.784
Amerika Serikat	29.250	182.614
Malaysia	400	3.371
Tanzania	1.000	5.800
2929 Senyawa dengan fungsi nitrogen lainnya.	49.500	124.049
Pakistan	38.500	97.549
Tanzania	11.000	26.500
2930 Senyawa organo-belerang.	4.800	30.240
Brunei Darussalam	4.800	30.240
2933 Senyawa heterosiklik hanya dengan hetero atom nitrogen.	10	13
Belgia	10	13
2936 Provitamin dan vitamin, alami atau direproduksi secara sintesis (termasuk konsentrat alami), turunannya terutama digunakan sebagai vitamin, dan campuran dari bahan yang telah disebutkan, didalam pelarut apapun maupun tidak.	461	12.554
Afrika Selatan	300	12.120
East Timor	95	388
Malaysia	66	46
2937 Hormon, prostaglandin, tromboksan dan leukotrien, alami atau direproduksi secara sintesis; turunan dan analog strukturnya, termasuk rantai polipeptida yang dimodifikasi, digunakan terutama sebagai hormon.	75	93.750
India	75	93.750
3002 Darah manusia; darah hewan disiapkan untuk keperluan terapeutik, profilaktik atau diagnosis; antiserum, bagian darah dan produk imunologi lainnya, dimodifikasi maupun tidak atau diperoleh dengan proses bioteknologi maupun tidak; vaksin, toksin, kultur dari mikro-organisme (tidak termasuk ragi) dan produk yang semacam itu; kultur sel, dimodifikasi maupun tidak	275	806
Amerika Serikat	1	1
India	50	40
Singapura	171	201
Tiongkok	53	564
3003 Obat (tidak termasuk barang dari pos 30.02, 30.05 atau 30.06) terdiri dari dua atau lebih konstituen yang telah dicampur bersama-sama untuk keperluan terapeutik atau profilaktik, tidak disiapkan dalam dosis tertentu atau tidak dalam bentuk kemasan untuk penjualan eceran.	688	9.894
Australia	4	341
East Timor	163	3.668
Guyana	154	3.300
Malaysia	321	2.220
Singapura	46	365
3004 Obat (tidak termasuk barang dari pos 30.02, 30.05 atau 30.06) terdiri dari produk campuran atau tidak untuk keperluan terapeutik atau profilaktik, disiapkan dalam dosis tertentu (termasuk dalam bentuk sistem pemberian transdermal) atau dalam bentuk atau kemasan untuk penjualan eceran.	853.661	5.854.660
Afrika Selatan	22	838
Australia	1.446	15.413

Lanjutan Lampiran 7
Berat dan Nilai Ekspor Jawa Tengah Menurut Kode HS 4 Digit dan Negara Tujuan, 2023

HS 4 Digit dan Negara Tujuan	Berat (kg)	Nilai FOB (US\$)
(1)	(2)	(3)
Belanda	60	396
Benin	5.155	41.583
Brunei Darussalam	22.923	178.715
East Timor	17.741	94.953
Gabon	215	1.088
Guyana	536	10.700
Hongkong	13.326	91.072
India	548	1.239
Kamboja	443.184	2.166.003
Korea Selatan	2.664	20.770
Malaysia	75.766	635.470
Myanmar	34.574	415.581
Northern Mariana Islands	55	3.425
Pakistan	338	1.400
Perancis	30	8.685
Philipina	15.433	281.209
Saudi Arabia	10.323	82.150
Singapura	33	436
Swedia	130	8.367
Taiwan	19.691	509.043
Thailand	4.014	67.499
Uni Emirat Arab	5.690	60.216
Viet Nam	161.956	1.050.056
Yaman	17.806	108.354
3005 Gumpalan kapas, kasa, pembalut dan barang semacam itu (misalnya, perban, plester berperekat, tapal obat), diresapi atau dilapisi dengan zat farmasi atau disiapkan dalam bentuk atau kemasan untuk penjualan eceran untuk keperluan medis, pembedahan, perawatan gigi atau veteriner.	86	913
Australia	20	866
Belanda	~0	1
Malaysia	66	46
3101 Pupuk hewani atau nabati, dicampur bersama atau diolah secara kimia maupun tidak; pupuk yang dihasilkan dari pencampuran atau pengolahan secara kimia produk hewani atau nabati.	333.808	113.137
Amerika Serikat	2	9
Australia	12.614	4.036
Jepang	281.000	87.155
Kamerun	193	16.096
Papua Nugini	20.000	3.120
Solomon Islands	20.000	2.720
3103 Pupuk mineral atau pupuk kimia, mengandung fosfat.	75.064.394	722.229
Belanda	9.000	1.750
Brunei Darussalam	10.010	15.221
Jepang	74.837.384	659.212
Korea Selatan	108.000	24.246
Taiwan	100.000	21.800
3105 Pupuk mineral atau kimia mengandung dua atau tiga unsur penyubur nitrogen, fosfor dan kalium; pupuk lainnya; barang dari Bab ini dalam bentuk tablet atau bentuk semacam itu atau dalam kemasan dengan berat kotor tidak melebihi 10 kg.	1.433.000	748.250
Belanda	11.000	2.963
Kuwait	22.000	7.260
Reunion	1.000.000	548.750
Selandia Baru	400.000	189.277

Lanjutan Lampiran 7
Berat dan Nilai Ekspor Jawa Tengah Menurut Kode HS 4 Digit dan Negara Tujuan, 2023

HS 4 Digit dan Negara Tujuan	Berat (kg)	Nilai FOB (US\$)
(1)	(2)	(3)
3201 Ekstrak penyamak dari bahan nabati; tanin dan garamnya, eter, ester serta turunan lainnya.	26.685	29.218
Amerika Serikat	25.350	21.668
Kamboja	185	1.900
Taiwan	1.150	5.650
3203 Bahan pewarna dari nabati atau hewani (termasuk ekstrak pencelupan tetapi tidak termasuk animal black), mempunyai rumus kimia tertentu maupun tidak; preparat sebagaimana dirinci dalam Catatan 3 pada Bab ini yang berasal dari bahan pewarna nabati atau hewani.	3	1.203
Amerika Serikat	~0	3
Jepang	2	1.200
3204 Bahan pewarna organik sintetik, mempunyai rumus kimia tertentu maupun tidak; preparat sebagaimana dirinci dalam Catatan 3 dari Bab ini yang berasal dari bahan pewarna organik sintetik; produk organik sintetik dari jenis yang digunakan sebagai bahan pencemerlang fluoresen atau sebagai luminofor, mempunyai rumus kimia tertentu maupun tidak.	1.274	14.507
Amerika Serikat	13	45
Malaysia	1.250	14.451
Singapura	3	1
Thailand	4	3
Tiongkok	3	6
3206 Bahan pewarna lainnya; preparat sebagaimana dirinci dalam Catatan 3 pada Bab ini selain yang disebut dalam pos 32.03, 32.04 atau 32.05; produk anorganik dari jenis yang digunakan sebagai luminofor, mempunyai rumus kimia tertentu maupun tidak.	3	3
Tiongkok	3	3
3207 Pigmen olahan, bahan opasitas olahan dan pewarna olahan, enamel dan glasir yang dapat divitrifikasi, engobes (slip), pengkilap cair dan preparat semacam itu, dari jenis yang digunakan dalam industri keramik, enamel atau kaca; frit kaca dan kaca lainnya, dalam bentuk bubuk, butiran atau serpih.	1.169	10.970
Amerika Serikat	1	2
Inggris	53	7
Philipina	7	23
Srilanka	1.105	10.936
Tiongkok	3	3
3208 Cat dan pernis (termasuk enamel dan lak) dibuat dari polimer sintetik atau polimer alam yang dimodifikasi secara kimia, didispersikan atau dilarutkan dalam media bukan air; larutan sebagaimana dinyatakan dalam Catatan 4 pada Bab ini.	57.122	203.547
Amerika Serikat	2	37
Bangladesh	8.455	16.910
Belanda	1	16
East Timor	50	200
Inggris	16	9
Korea Selatan	39	66
Maladewa	11	30
Reunion	441	464
Singapura	7	136
Taiwan	3	1
Viet Nam	48.098	185.677

Lanjutan Lampiran 7
Berat dan Nilai Ekspor Jawa Tengah Menurut Kode HS 4 Digit dan Negara Tujuan, 2023

HS 4 Digit dan Negara Tujuan	Berat (kg)	Nilai FOB (US\$)
(1)	(2)	(3)
3209 Cat dan pernis (termasuk enamel dan lak) dibuat dari polimer sintetik atau polimer alam yang dimodifikasi secara kimia, didispersikan atau dilarutkan dalam media air.	2.940	926
Amerika Serikat	1	~0
French Polynesia	10	34
Inggris	2	1
Italia	3	~0
Mauritius	2.875	789
Mesir	4	20
Nigeria	~0	~0
Singapura	5	47
Spanyol	12	10
Thailand	28	25
3210 Cat dan pernis lainnya (termasuk enamel, lak dan distemper); pigmen air olahan dari jenis yang digunakan untuk penyempurnaan kulit.	89	683
Aruba	63	222
Guyana	6	284
Netherlands Antilles	20	177
3212 Pigmen (termasuk bubuk dan serpih metalik) didispersikan dalam media bukan air, dalam bentuk cair atau pasta, dari jenis yang digunakan dalam pembuatan cat (termasuk enamel); stamping foil; bahan celup dan pewarna lainnya disiapkan dalam bentuk atau kemasan untuk penjualan eceran.	36.420	668.979
Amerika Serikat	29.208	515.947
Colombia	219	6.790
Jordan	110	10.265
Malaysia	243	3.101
Meksiko	2.214	39.357
Peru	532	5.075
Polandia	368	23.832
Singapura	3.377	54.762
Tiongkok	63	5.148
Viet Nam	85	4.702
3213 Pewarna untuk seniman, pelajar atau pelukis papan petunjuk, modifying tints, untuk hiburan dan sejenisnya, dalam tablet, tabung, jar, botol, bejana atau dalam bentuk atau kemasan semacam itu.	13	825
Amerika Serikat	2	1
Jepang	10	822
Singapura	1	1
Tiongkok	~0	1
3214 Dempul kaca, dempul pengenteng, semen resin, kompon untuk mendempul dan mastik lainnya; painters' filling; preparat pelapis tidak tahan panas untuk bagian luar, dinding bagian dalam, lantai, langit-langit atau sejenisnya.	298.742	459.713
Australia	75	3.945
Bangladesh	151.764	142.658
Cyprus	191	2.840
Malaysia	1	~0
Srilanka	1.353	2.097
Tiongkok	4	2
Viet Nam	145.354	308.172
3215 Tinta cetak, tinta tulis atau tinta gambar dan tinta lainnya, konsentrat atau padat maupun tidak.	10.134	105.011
Djibouti	~0	759

Lanjutan Lampiran 7
Berat dan Nilai Ekspor Jawa Tengah Menurut Kode HS 4 Digit dan Negara Tujuan, 2023

HS 4 Digit dan Negara Tujuan	Berat (kg)	Nilai FOB (US\$)
(1)	(2)	(3)
Ethiopia	1	759
Jepang	9	60
Singapura	80	3.433
Thailand	10.040	99.995
Tiongkok	4	5
3301 Minyak atsiri (mengandung terpena atau tidak), termasuk konkrit dan absolut; resinoida; ekstrak oleoresin; konsentrat minyak atsiri dalam lemak, dalam fixed oil, dalam malam atau sejenisnya, diperoleh melalui enfleurage atau maserasi; produk sertain bersifat terpena pada proses penghilangan terpena dari minyak atsiri; hasil sulingan dengan air dan larutan air dari minyak atsiri	1.190.873	30.990.222
Afrika Selatan	2.800	36.260
Amerika Serikat	181.899	4.714.734
Australia	19.863	540.462
Austria	660	151.987
Belanda	70.049	1.971.960
Belgia	25	1.006
Benin	958	7.444
Brazil	24.715	479.275
Colombia	2.200	36.920
Hongkong	826	47.648
India	293.137	7.474.096
Inggris	17.400	405.863
Irlandia	2.000	98.000
Israel	3.200	49.488
Italia	20	4.300
Jepang	5.988	279.765
Jerman	64.200	2.140.468
Kanada	4.388	85.487
Korea Selatan	1.038	26.883
Malaysia	8.080	163.042
Meksiko	15.360	201.430
Pakistan	700	42.303
Paraguay	1.800	23.670
Perancis	62.935	2.104.751
Philipina	255	9.048
Saudi Arabia	200	7.800
Singapura	52.504	2.421.422
Slovenia	235	6.115
Spanyol	56.025	1.540.858
Swiss	9.360	282.149
Taiwan	100	4.400
Thailand	6.570	122.070
Tiongkok	263.267	4.844.283
Turki	8.855	440.373
Uni Emirat Arab	600	25.800
Viet Nam	8.662	198.663
3302 Campuran dari berbagai zat bau-bauan dan campuran (termasuk larutan mengandung alkohol) dengan bahan dasar satu atau lebih dari berbagai zat ini, dari jenis yang digunakan sebagai bahan baku industri; preparat lain yang dibuat dari berbagai zat bau-bauan, dari jenis yang digunakan untuk pembuatan minuman	56.173	294.380
Amerika Serikat	~0	1
Malaysia	51.552	265.237
Srilanka	4.620	29.142

Lanjutan Lampiran 7
Berat dan Nilai Ekspor Jawa Tengah Menurut Kode HS 4 Digit dan Negara Tujuan, 2023

HS 4 Digit dan Negara Tujuan	Berat (kg)	Nilai FOB (US\$)
(1)	(2)	(3)
Tiongkok	1	1
3303 Parfum dan cairan pewangi.	2.934.038	13.089.168
Afrika Selatan	25.748	119.145
Angola	23.002	62.218
Australia	14.360	13.159
Bahrain	12.533	79.382
Brunei Darussalam	6.798	49.058
Hongkong	4.615	63.771
India	18.420	55.397
Inggris	49.954	108.181
Irak	6.900	43.044
Jepang	754	1.222
Jordan	27.222	134.948
Kamboja	42.195	397.002
Kanada	~0	4
Korea Selatan	29	240
Kuwait	18.510	100.060
Malaysia	1.978.202	8.735.785
Mauritius	4.927	14.265
Nepal	44.250	119.357
Nigeria	59.497	301.713
Oman	11.864	45.232
Pakistan	47.222	153.134
Philipina	2.528	15.547
Qatar	56.387	232.773
Rep Dem Kongo	30.817	74.721
Saudi Arabia	18.601	100.247
Selandia Baru	713	4.589
Singapura	86.003	411.669
Srilanka	55.055	251.236
Taiwan	15.201	53.005
Thailand	47.303	139.126
Tiongkok	9.940	71.619
Trinidad & Tobago	10.400	34.836
Uni Emirat Arab	133.273	623.179
Viet Nam	70.815	480.307
3304 Preparat kecantikan atau rias dan preparat untuk perawatan kulit (selain obat-obatan), termasuk preparat pelindung kulit terhadap sinar matahari atau pencoklat kulit; preparat manikur atau pedikur.	103.772	884.102
Afrika Selatan	129	980
Amerika Serikat	11	418
Australia	2.485	6.046
Brunei Darussalam	552	41.024
Bulgaria	135	270
Hongkong	1.845	483.121
India	12.624	27.821
Jepang	850	2.748
Kaledonia Baru	285	372
Kanada	8	93
Korea Selatan	425	2.835
Malaysia	3.279	63.730
Papua Nugini	3	130
Perancis	2	35
Philipina	531	7.540
Rep Dem Kongo	6.201	14.341

Lanjutan Lampiran 7
Berat dan Nilai Ekspor Jawa Tengah Menurut Kode HS 4 Digit dan Negara Tujuan, 2023

HS 4 Digit dan Negara Tujuan	Berat (kg)	Nilai FOB (US\$)
(1)	(2)	(3)
Singapura	3.320	15.813
Srilanka	17.415	44.842
Thailand	42.780	95.607
Tiongkok	699	5.028
Viet Nam	10.193	71.308
3305 Preparat digunakan untuk rambut.	62.175	460.932
Brunei Darussalam	404	10.453
East Timor	16.814	190.810
Kamerun	4	15
Korea Selatan	3	289
Malaysia	10.106	85.670
Northern Mariana Islands	32	269
Philipina	216	1.651
Rep Dem Kongo	6.197	61.074
Tiongkok	28.399	110.700
3306 Preparat kesehatan mulut atau gigi, termasuk pasta dan bubuk penguat gigi buatan; benang untuk pembersih sela gigi (dental floss), dalam kemasan tersendiri untuk penjualan eceran.	20.003	34.581
Australia	46	319
Malaysia	584	2.291
Northern Mariana Islands	46	380
Tiongkok	19.327	31.590
3307 Preparat yang digunakan sebelum mencukur, sewaktu mencukur, atau sesudah mencukur, deodoran, preparat mandi, preparat perontok bulu dan preparat wewangian, kosmetika atau rias lainnya, tidak dirinci atau termasuk pos lain; preparat penghilang bau ruangan, diberi wewangian atau mengandung desinfektan maunpun tidak.	372.169	1.767.263
Afrika Selatan	5	35
Australia	2.552	24.549
Benin	180	3.312
Brunei Darussalam	5.143	18.240
French Guiana	45	336
Hongkong	3.470	17.911
India	4.651	23.130
Israel	30.324	144.850
Kamboja	1.677	20.189
Kuwait	5.908	66.368
Libya	179.079	662.005
Malaysia	78.055	399.437
Nigeria	16.459	83.970
Northern Mariana Islands	58	1.310
Pakistan	7.446	34.171
Perancis	2	65
Philipina	22	1
Qatar	7.515	55.257
Rep Dem Kongo	1.284	6.062
Saudi Arabia	1.434	7.584
Selandia Baru	292	1.404
Singapura	14.065	80.465
Taiwan	283	27.328
Thailand	679	3.997
Tiongkok	2	293
Uni Emirat Arab	8.431	69.736
Viet Nam	3.107	15.258

Lanjutan Lampiran 7
Berat dan Nilai Ekspor Jawa Tengah Menurut Kode HS 4 Digit dan Negara Tujuan, 2023

HS 4 Digit dan Negara Tujuan	Berat (kg)	Nilai FOB (US\$)
(1)	(2)	(3)
3401 Sabun; produk dan preparat aktif-permukaan organik digunakan sebagai sabun, dalam bentuk batangan, cake, potongan atau bentukun yang dicetak, mengandung sabun maupun tidak; produk dan preparat aktif permukaan organik untuk membersihkan kulit dalam bentuk cair atau krim dan disiapkan untuk penjualan eceran, mengandung sabun maupun tidak; kertas, gumpalan, kain kempa dan bukan tenunan, diresapi, dilapisi atau ditutuni dengan sabun atau deterjen	3.401.562	5.010.227
Afrika Selatan	20	540
Angola	44.664	81.827
Australia	142	282
Azerbaijan	72.234	108.051
Benin	8.340	12.040
Colombia	48.509	77.318
Comoros	22.824	29.323
Fed. Micronesia	27.221	26.768
Gabon	15.592	26.742
Gambia	14.418	28.163
Georgia	158.040	233.572
Ghana	71.940	85.840
Grenada	25.324	31.960
Haiti	923.145	1.553.200
India	19.008	36.436
Irak	123.307	200.661
Iran	21.744	30.895
Kamerun	74.304	38.709
Kanada	5	3
Maladewa	21.044	38.032
Malaysia	6.331	20.331
Mauritius	15.611	16.797
Nigeria	15.900	28.545
Panama	25.522	33.890
Papua Nugini	772.299	1.076.812
Peru	121.560	194.350
Rep Dem Kongo	48.600	74.690
Senegal	24.192	43.200
Singapura	6	12
Solomon Islands	140.262	179.468
Somalia	176.458	193.881
Sudan	19.423	32.146
Tiongkok	200.006	276.060
Trinidad & Tobago	21.960	21.006
Turkmenistan	86.841	130.598
Uni Emirat Arab	16.830	25.245
Vanuatu	12.337	13.987
Yaman	1.100	450
Yunani	4.500	8.400
3402 Bahan aktif permukaan organik (selain sabun); preparat aktif permukaan, preparat pencuci (termasuk preparat pencuci tambahan) dan preparat pembersih, mengandung sabun maupun tidak, selain dari pos 34.01.	1.097.306	1.212.939
Afrika Selatan	10	168
Amerika Serikat	1	5
Australia	703	2.942
Fed. Micronesia	10.560	12.198
Gabon	906	500

Lanjutan Lampiran 7
Berat dan Nilai Ekspor Jawa Tengah Menurut Kode HS 4 Digit dan Negara Tujuan, 2023

HS 4 Digit dan Negara Tujuan	Berat (kg)	Nilai FOB (US\$)
(1)	(2)	(3)
Hongkong	23.850	23.344
Jepang	558	2.581
Maladewa	38.060	62.957
Malaysia	490.770	500.267
Northern Mariana Islands	10.493	15.236
Singapura	1	3
Thailand	240.151	227.500
Tiongkok	151.781	182.324
Tonga	123.289	161.840
Uni Emirat Arab	300	14.400
Vanuatu	5.873	6.673
3403 Preparat pelumas (termasuk preparat minyak pemotong, preparat pelepas baut atau mur, preparat anti-karat atau anti-korosi dan preparat pelepas cetakan, dengan bahan dasar pelumas) dan preparat dari jenis yang digunakan untuk meminyaki atau menggemuki bahan tekstil, kulit samak, kulit berbulu atau material lainnya, tetapi tidak termasuk preparat yang mengandung minyak petroleum atau minyak yang diperoleh dari mineral mengandung bitumen sebagai unsur dasar, 70 % atau lebih menurut beratnya	2	31
Tiongkok	2	31
3404 Malam artifisial dan malam olahan.	1.656	5.223
Australia	76	20
Jepang	20	91
Malaysia	1.560	5.112
3405 Poles dan krim, untuk alas kaki, perabotan, lantai, coachwork, kaca atau logam, pasta dan bubuk penggosok dan preparat semacam itu (dalam bentuk kertas, gumpalan, kain kempa, bukan tenunan, plastik seluler atau karet seluler, diresapi, dilapisi atau ditutupi dengan preparat tersebut maupun tidak), tidak termasuk malam dari pos 34.04.	865	2.364
Amerika Serikat	4	130
Inggris	1	11
Maladewa	792	888
Reunion	8	125
Spanyol	60	1.205
Swiss	1	5
3406 Lilin, taper dan sejenisnya.	5.179	7.800
Australia	3.241	724
East Timor	1.000	1.184
Inggris	~0	1
Jerman	14	119
Kanada	1	1
Perancis	245	870
Spanyol	2	3
Yunani	675	4.898
3502 Albumin (termasuk konsentrat dari dua atau lebih protein whey, yang mengandung protein whey lebih dari 80 % menurut beratnya, dihitung dari bahan kering), albuminat dan turunan albumin lainnya.	3.432	1.451
Mauritius	3.432	1.451
3505 Dekstrin dan pati yang dimodifikasi lainnya (misalnya, pati yang dipregelatinisasi atau yang diesterifikasi); lem yang dibuat dari pati, atau dekstrin atau pati yang dimodifikasi lainnya.	174.695	119.760
Jerman	87	6.994
Korea Selatan	375	1.181
Mesir	7	79

Lanjutan Lampiran 7
Berat dan Nilai Ekspor Jawa Tengah Menurut Kode HS 4 Digit dan Negara Tujuan, 2023

HS 4 Digit dan Negara Tujuan	Berat (kg)	Nilai FOB (US\$)
(1)	(2)	(3)
Taiwan	174.200	111.488
Tiongkok	26	17
Viet Nam	~0	1
3506 Lem olahan dan perekat olahan lainnya, tidak dirinci atau termasuk dalam pos lain; produk yang cocok digunakan sebagai lem atau perekat, disiapkan untuk penjualan eceran sebagai lem atau perekat, dengan berat bersih tidak melebihi 1 kg.	32.212	490.611
Amerika Serikat	157	15.900
Australia	1.643	76.339
Belanda	215	34.187
Cook Islands	4	29
Hongkong	628	50.000
India	7	95
Inggris	67	7.030
Jepang	1.551	41.514
Jordan	52	6.000
Kenya	110	1.474
Lebanon	1	22
Malaysia	25.035	139.881
Mauritius	14	77
Rumania	32	2.281
Slovenia	1	623
Srilanka	105	1.440
Swedia	1.796	45.723
Taiwan	2	2
Tiongkok	1	14
Turki	644	57.400
Uni Emirat Arab	138	10.300
Viet Nam	8	52
Yunani	2	230
3507 Enzim; enzim olahan tidak dirinci atau termasuk dalam pos lainnya.	950	1.900
Malaysia	950	1.900
3604 Kembang api, suar pemberi sinyal, roket hujan, sinyal kabut dan barang piroteknik lainnya.	115.020	346.641
Jepang	115.020	346.641
3701 Pelat dan film fotografi berbentuk lembaran, peka cahaya, tidak disinari, dari bahan apapun selain kertas, kertas karton atau tekstil; film cetak instan berbentuk lembaran, peka cahaya, tidak disinari, dalam kemasan maupun tidak.	220	300
Malaysia	220	300
3703 Kertas, kertas karton dan tekstil fotografi, peka cahaya, tidak disinari.	251	984
Amerika Serikat	1	2
Singapura	6	4
Viet Nam	244	978
3706 Film sinematografi, disinari dan dicuci, digabung dengan trek suara maupun tidak atau hanya terdiri dari trek suara.	532	12.823
Amerika Serikat	532	12.823
3802 Karbon aktif; produk mineral alam aktif; jelaga hewani, termasuk jelaga hewani habis pakai.	87	946
Kanada	87	946

Lanjutan Lampiran 7
Berat dan Nilai Ekspor Jawa Tengah Menurut Kode HS 4 Digit dan Negara Tujuan, 2023

HS 4 Digit dan Negara Tujuan	Berat (kg)	Nilai FOB (US\$)
(1)	(2)	(3)
3805 Getah, terpertin kayu atau sulfat dan minyak mengandung terpena lainnya yang dihasilkan dari penyulingan atau pengolahan lainnya dari kayu jenis konifera; dipentena mentah; terpertin sulfit dan para-simen mentah lainnya; minyak cemara mengandung alfa-terpineol sebagai bahan utama.	7.594.470	14.676.621
India	7.520.350	14.468.336
Korea Selatan	350	4.535
Pakistan	13.600	59.750
Perancis	170	1.500
Tiongkok	60.000	142.500
3806 Asam rosin dan asam damar serta turunannya; spirit rosin dan minyak rosin; run gum.	47.118.486	49.233.858
Amerika Serikat	38.400	39.168
Australia	76.800	84.864
Bangladesh	178.080	201.798
Belanda	2.092.800	2.351.904
Belgia	441.600	477.024
Brazil	19.200	19.412
Djibouti	3.000	7.440
Finlandia	345.600	386.880
India	10.564.688	11.960.218
Inggris	38.400	38.784
Iran	153.600	192.086
Italia	96.000	105.600
Jepang	550.080	689.674
Jerman	403.200	423.456
Korea Selatan	2.022.800	2.241.591
Malaysia	38.400	40.530
Meksiko	345.600	349.440
Montenegro	19.200	24.836
Norwegia	38.400	51.456
Pakistan	1.578.300	1.569.141
Perancis	153.600	193.728
Philipina	19.200	19.618
Polandia	403.200	433.745
Portugal	384.000	392.598
Selandia Baru	76.800	88.320
Spanyol	96.000	96.960
Taiwan	57.600	56.548
Thailand	57.600	62.574
Tiongkok	26.121.138	25.801.597
Turki	576.000	683.103
Uni Emirat Arab	38.400	49.536
Viet Nam	90.800	100.230
3808 Insektisida, rodentisida, fungisida, herbisida, produk anti-sprouting dan pengatur pertumbuhan tanaman, desinfektan dan produk semacam itu, disiapkan dalam bentuk atau kemasan untuk penjualan eceran atau sebagai preparat atau barang (misalnya, pita, sumbu dan lilin yang diproses dengan belerang dan kertas lalat).	6.101.515	37.228.838
Afrika Selatan	103.331	134.235
Australia	253.694	873.296
Bangladesh	860.928	2.615.338
Colombia	10.000	229.037
Jepang	488.358	1.310.358
Korea Selatan	329.621	1.795.185

Lanjutan Lampiran 7
Berat dan Nilai Ekspor Jawa Tengah Menurut Kode HS 4 Digit dan Negara Tujuan, 2023

HS 4 Digit dan Negara Tujuan	Berat (kg)	Nilai FOB (US\$)
(1)	(2)	(3)
Malaysia	565.077	4.338.254
Myanmar	26.450	958.036
Pakistan	835.905	939.232
Philipina	550.693	8.619.759
Singapura	3.605	36.179
Srilanka	351.857	2.083.014
Taiwan	36.545	414.909
Thailand	640.080	6.631.920
Tiongkok	493.162	4.873.188
Viet Nam	552.210	1.376.897
3809 Bahan untuk penyempurnaan, pembawa bahan celup untuk mempercepat proses pencelupan atau pengolahan bahan celup dan produk serta preparat lainnya (misalnya dressing dan mordant), dari jenis yang digunakan dalam industri tekstil, kertas, kulit samak atau industri sejenis, tidak dirinci atau termasuk dalam pos lainnya.	6.706	10.161
Amerika Serikat	1	1
Malaysia	6.705	10.160
3810 Preparat bersifat asam untuk permukaan logam; flux dan preparat tambahan lainnya untuk menyolder, mematri atau mengelas; bubuk dan pasta untuk menyolder, mematri atau mengelas terdiri dari logam dan bahan lain; preparat dari jenis yang digunakan sebagai inti atau pelapis untuk elektroda las atau batang las.	52	39
Belanda	2	3
Jepang	50	36
3811 Preparat untuk mencegah ketukan, pencegah oksidasi, mencegah gum, meningkatkan viskositas, preparat anti-korosi dan olahan aditif lainnya, untuk minyak mineral (termasuk bensin) atau untuk cairan lain yang digunakan untuk tujuan yang sama seperti minyak mineral.	~0	1
Thailand	~0	1
3812 Olahan akselerator untuk karet; kompon peliat untuk karet atau plastik, tidak dirinci atau termasuk dalam pos lainnya; preparat antioksidasi dan kompon stabilisator lainnya untuk karet atau plastik.	6.480.450	54.300.770
Amerika Serikat	3.766.850	32.162.799
India	2.713.600	22.137.971
3813 Preparat dan bahan pengisi alat pemadam kebakaran; granat pemadam kebakaran yang sudah diisi.	438	4.057
Thailand	438	4.057
3814 Komposit pelarut dan pengencer organik, tidak dirinci atau termasuk dalam pos lainnya; olahan penghapus cat atau pernis.	6	256
Amerika Serikat	4	250
Mesir	2	6
3815 Preparat inisiator reaksi, akselerator reaksi dan katalisator, tidak dirinci atau termasuk dalam pos lain.	272.987	606.258
Belanda	100.477	205.249
Belgia	110.429	197.841
India	13.689	68.445
Kazakhstan	36.274	50.784
Korea Selatan	10.287	20.574
Polandia	815	48
Uni Emirat Arab	1.016	63.317
3823 Asam lemak monokarboksilat industri; minyak asam dari pemurnian; alkohol lemak industri.	19.772.487	14.426.006
Angola	301.000	220.483
Guinea Bissau	129.000	89.655
India	610.630	467.045

Lanjutan Lampiran 7
Berat dan Nilai Ekspor Jawa Tengah Menurut Kode HS 4 Digit dan Negara Tujuan, 2023

HS 4 Digit dan Negara Tujuan	Berat (kg)	Nilai FOB (US\$)
(1)	(2)	(3)
Malaysia	2.000.357	1.435.258
Tiongkok	16.731.500	12.213.566
3824 Olahan pengikat untuk acuan atau inti penuangan logam; produk dan preparat kimia dari industri kimia atau industri terkait (termasuk olahan yang terdiri dari campuran produk alami), tidak dirinci atau termasuk dalam pos lainnva.	14.780	393.698
Afrika Selatan	1.377	24.708
Bangladesh	1.325	2.517
Hongkong	2.238	54.350
Jepang	6.199	222.048
Jerman	665	16.532
Singapura	2.478	61.718
Taiwan	41	1.036
Thailand	456	10.771
Tiongkok	1	17
3901 Polimer dari etilena, dalam bentuk asal.	3.597.162	2.076.450
India	450	567
Tiongkok	3.562.722	2.032.809
Viet Nam	33.990	43.074
3902 Polimer dari propilena atau dari olefin lainnya, dalam bentuk asal.	4.861	11.263
Belanda	114	250
Denmark	90	660
India	300	342
Jerman	4.000	8.920
Malaysia	302	300
Perancis	54	789
Singapura	1	1
Tiongkok	~0	1
3903 Polimer dari stirena, dalam bentuk asal.	460	2.245
Tiongkok	460	2.245
3905 Polimer dari vinil asetat atau dari vinil ester lainnya, dalam bentuk asal; polimer vinil lainnya dalam bentuk asal.	8.495	20.377
Myanmar	6.300	14.391
Srilanka	2.195	5.986
3906 Polimer akrilik dalam bentuk asal.	2.133	29.960
Amerika Serikat	2.124	29.707
Tiongkok	9	253
3907 Poliasetal, polieter lainnya dan resin epoksida, dalam bentuk asal; polikarbonat, resinalkid, polialil ester dan poliester lainnya, dalam bentuk asal.	2.617.043	1.609.086
Amerika Serikat	354	2.973
Australia	96	88
Jerman	1.000	2.129
Korea Selatan	33.500	152.492
Luksemburg	3.000	8.250
Puerto Rico	172	2.000
Singapura	~0	1
Thailand	~0	707.876
Tiongkok	~0	733.277
3908 Poliamida dalam bentuk asal.	~0	16.200
Tiongkok	~0	16.200
3909 Amino-resin, resin fenolik dan poliuretan, dalam bentuk asal.	~0	116.845
Amerika Serikat	~0	432
Belanda	~0	4.367
Srilanka	~0	1.198

Lanjutan Lampiran 7
Berat dan Nilai Ekspor Jawa Tengah Menurut Kode HS 4 Digit dan Negara Tujuan, 2023

HS 4 Digit dan Negara Tujuan	Berat (kg)	Nilai FOB (US\$)
(1)	(2)	(3)
Thailand	~0	110.845
Tiongkok	~0	3
3910 Silikon dalam bentuk asal.	~0	13
Belanda	~0	3
Singapura	~0	3
Tiongkok	~0	7
3911 Resin petroleum, resin kumaron-indena, politerpena, polisulfida, polisulfon dan produk lain dirinci dalam Catatan 3 pada Bab ini, tidak dirinci atau termasuk dalam pos lainnya, dalam bentuk asal.	~0	269.029
Amerika Serikat	~0	19
Jepang	~0	268.952
Singapura	~0	8
Tiongkok	~0	7
Viet Nam	~0	43
3912 Selulosa dan turunan kimianya, tidak dirinci atau termasuk dalam pos lainnya, dalam bentuk asal.	~0	446
Australia	~0	95
Singapura	~0	351
3915 Sisa, reja dan skrap, dari plastik.	~0	201.955
Italia	~0	57.666
Malaysia	~0	55.629
Viet Nam	~0	88.660
3916 Monofilamen yang ukuran setiap penampang silangnya melebihi 1 mm, berbentuk batang kecil, stik dan profil, yang permukaannya dikerjakan maupun tidak tetapi tidak dikerjakan secara lain, dari plastik.	~0	1.461
Korea Selatan	~0	~0
Seychelles	~0	1.170
Singapura	~0	288
Tiongkok	~0	3
3917 Pembuluh, pipa dan selang, serta alat kelengkapan dari padanya (misalnya, penyambung pipa, elbow, flensa), dari plastik.	~0	2.603.728
Amerika Serikat	~0	2.214.763
Belanda	~0	3.716
India	~0	197
Jepang	~0	376.559
Kamboja	~0	165
Maladewa	~0	4.545
Malaysia	~0	869
Singapura	~0	54
Thailand	~0	860
Tiongkok	~0	669
Viet Nam	~0	1.329
3918 Penutup lantai dari plastik, dengan perekat maupun tidak, dalam gulungan atau dalam bentuk ubin; penutup dinding atau langit-langit dari plastik, sebagaimana dinyatakan dalam Catatan 9 pada Bab ini.	~0	25.286
Australia	~0	2.823
Maladewa	~0	675
Singapura	~0	2
Thailand	~0	607
Tiongkok	~0	21.178
3919 Pelat, lembaran, film, foil, pita, strip dan bentuk pipih lainnya berperekat, dari plastik, dalam gulungan maupun tidak.	~0	111.224
Amerika Serikat	~0	21.942
Australia	~0	1.431
Bangladesh	~0	187

Lanjutan Lampiran 7
Berat dan Nilai Ekspor Jawa Tengah Menurut Kode HS 4 Digit dan Negara Tujuan, 2023

HS 4 Digit dan Negara Tujuan	Berat (kg)	Nilai FOB (US\$)
(1)	(2)	(3)
Brunei Darussalam	~0	258
Djibouti	~0	142
East Timor	~0	194
Hongkong	~0	371
Hungaria	~0	3.412
India	~0	1.628
Italia	~0	18.445
Jepang	~0	278
Jerman	~0	1.125
Kamboja	~0	14.283
Kenya	~0	10.720
Korea Selatan	~0	333
Maladewa	~0	48
Malaysia	~0	4.602
Mesir	~0	15.614
Perancis	~0	2.693
Portugal	~0	24
Selandia Baru	~0	297
Singapura	~0	167
Taiwan	~0	15
Tiongkok	~0	5.603
Viet Nam	~0	7.412
3920 Pelat, lembaran, film, foil dan strip lainnya, dari plastik, non seluler dan tidak diperkuat, tidak dilaminasi, tidak didukung atau tidak dikombinasi dengan cara semacam itu dengan bahan lain.	~0	449.747
Amerika Serikat	~0	50
Australia	~0	7.125
Djibouti	~0	2.155
Hungaria	~0	143.168
India	~0	17.794
Jepang	~0	150
Jerman	~0	1
Kamboja	~0	15
Korea Selatan	~0	58.752
Malaysia	~0	43.353
Myanmar	~0	8.842
Perancis	~0	73.859
Singapura	~0	226
Taiwan	~0	2.752
Thailand	~0	6.729
Tiongkok	~0	35.076
Viet Nam	~0	49.700
3921 Pelat, lembaran, film, foil dan strip lainnya dari plastik.	~0	1.919.113
Amerika Serikat	~0	242.623
Australia	~0	140.261
Bahama	~0	2.118
Bangladesh	~0	5
Belanda	~0	644.385
Belgia	~0	31.078
Ethiopia	~0	1.385
Hongkong	~0	1.049
India	~0	22.273
Jerman	~0	2.106
Korea Selatan	~0	106
Malaysia	~0	24.091

Lanjutan Lampiran 7
Berat dan Nilai Ekspor Jawa Tengah Menurut Kode HS 4 Digit dan Negara Tujuan, 2023

HS 4 Digit dan Negara Tujuan	Berat (kg)	Nilai FOB (US\$)
(1)	(2)	(3)
Maroko	~0	15
Norwegia	~0	18.753
Perancis	~0	25
Philipina	~0	2.099
Portugal	~0	1.020
Singapura	~0	40.484
Taiwan	~0	2.015
Thailand	~0	701.000
Tiongkok	~0	15.536
Turki	~0	35
Viet Nam	~0	26.651
3922 Bak mandi, bak mandi dengan pancuran, bak cuci, wastafel, bidet, mangkuk, tempat duduk dan penutup kloset, tangki air penyiram dan perlengkapan saniter semacam itu, dari plastik.	~0	4.415
Afrika Selatan	~0	4
Bangladesh	~0	2.499
Kamboja	~0	336
Lithuania	~0	1.040
Saudi Arabia	~0	80
Seychelles	~0	400
Srilanka	~0	56
3923 Wadah untuk mengangkut atau mengemas barang, dari plastik; sumbat, tutup, tutup botol dan penutup lainnya, dari plastik.	~0	49.905.380
Afrika Selatan	~0	89
Aljazair	~0	13.198
Amerika Serikat	~0	10.947.966
Argentina	~0	~0
Australia	~0	468.132
Belanda	~0	560.861
Belgia	~0	8.725
Benin	~0	720
Brunei Darussalam	~0	205
Bulgaria	~0	~0
Cheska	~0	30.455
Chili	~0	2
Costa Rica	~0	22.600
Djibouti	~0	5.127
East Timor	~0	146.634
Ethiopia	~0	1.679
Hongkong	~0	5.575
Hungaria	~0	11.609
India	~0	208.287
Inggris	~0	7.043.481
Irlandia	~0	41.676
Italia	~0	1.805.740
Jamaica	~0	319.322
Jepang	~0	4.998.248
Jerman	~0	1.231.586
Jordan	~0	3
Kamboja	~0	81
Kanada	~0	132.125
Kenya	~0	1.840
Korea Selatan	~0	42.692
Makau	~0	6
Malaysia	~0	225.861

Lanjutan Lampiran 7
Berat dan Nilai Ekspor Jawa Tengah Menurut Kode HS 4 Digit dan Negara Tujuan, 2023

HS 4 Digit dan Negara Tujuan	Berat (kg)	Nilai FOB (US\$)
(1)	(2)	(3)
Nikaragua	~0	60
Oman	~0	898.880
Papua Nugini	~0	43.009
Perancis	~0	13.487.651
Philipina	~0	97.159
Qatar	~0	15.343
Saudi Arabia	~0	109.427
Selandia Baru	~0	17.579
Singapura	~0	18.807
Somalia	~0	4.734.894
Spanyol	~0	214.765
Srilanka	~0	197
Swedia	~0	1.140
Swiss	~0	229.119
Thailand	~0	888.742
Tiongkok	~0	335.791
Uni Emirat Arab	~0	327.254
Viet Nam	~0	703
Yaman	~0	210.332
3924 Perangkat makan, perangkat dapur, peralatan rumah tangga lainnya dan peralatan toilet atau higienis, dari plastik.	~0	3.786.601
Amerika Serikat	~0	3.387.012
Australia	~0	6.253
Belanda	~0	2.575
Chili	~0	356
East Timor	~0	368
India	~0	7
Jepang	~0	2.192
Jordan	~0	111
Kaledonia Baru	~0	99
Kanada	~0	3
Maladewa	~0	23.187
Malaysia	~0	13
Perancis	~0	70
Saudi Arabia	~0	262.200
Seychelles	~0	622
Singapura	~0	3.704
Srilanka	~0	100
Tiongkok	~0	41.329
Turki	~0	56.400
3925 Perangkat bangunan dari plastik, tidak dirinci atau termasuk dalam pos lainnya.	~0	9.834
Amerika Serikat	~0	3
Brunei Darussalam	~0	30
Kanada	~0	103
Maladewa	~0	1.680
Papua Nugini	~0	7.935
Perancis	~0	80
Singapura	~0	2
Tiongkok	~0	2
3926 Barang lain dari plastik dan barang dari bahan lain yang dimaksud dalam pos 39.01 sampai dengan 39.14.	~0	8.255.056
Afrika Selatan	~0	29.055
Amerika Serikat	~0	1.236.171
Argentina	~0	40

Lanjutan Lampiran 7
Berat dan Nilai Ekspor Jawa Tengah Menurut Kode HS 4 Digit dan Negara Tujuan, 2023

HS 4 Digit dan Negara Tujuan	Berat (kg)	Nilai FOB (US\$)
(1)	(2)	(3)
Australia	~0	433.181
Bangladesh	~0	232
Belanda	~0	67.693
Belgia	~0	97.450
Benin	~0	65.518
Brunei Darussalam	~0	1.193
Cheska	~0	59.039
Chili	~0	5.783
Colombia	~0	15.397
Denmark	~0	929
Djibouti	~0	16.977
East Timor	~0	1.018
Ethiopia	~0	2.149
Fiji	~0	114
French Polynesia	~0	341
Ghana	~0	1.194
Guadeloupe	~0	1
Guinea	~0	39.815
Hongkong	~0	39.199
India	~0	9.967
Inggris	~0	288.580
Irlandia	~0	36
Italia	~0	388
Jepang	~0	2.100.907
Jerman	~0	1.943.306
Kaledonia Baru	~0	7.614
Kamboja	~0	3.530
Kamerun	~0	740
Kanada	~0	165
Korea Selatan	~0	374.913
Madagaskar	~0	20.899
Maladewa	~0	21.550
Malaysia	~0	266.586
Mauritius	~0	1.457
Myanmar	~0	13.435
Pantai Gading	~0	19.341
Perancis	~0	23.117
Philipina	~0	61.486
Polandia	~0	88.773
Portugal	~0	2
Rep Dominica	~0	7.596
Reunion	~0	8.819
Selandia Baru	~0	1
Senegal	~0	8.420
Singapura	~0	11.519
Spanyol	~0	94.015
Srilanka	~0	21.164
Swedia	~0	78.857
Swiss	~0	693
Taiwan	~0	56.039
Thailand	~0	45.079
Tiongkok	~0	140.557
Togo	~0	78.879
Uni Emirat Arab	~0	12.992
Viet Nam	~0	330.843

Lanjutan Lampiran 7
Berat dan Nilai Ekspor Jawa Tengah Menurut Kode HS 4 Digit dan Negara Tujuan, 2023

HS 4 Digit dan Negara Tujuan	Berat (kg)	Nilai FOB (US\$)
(1)	(2)	(3)
Yunani	~0	301
4001 Karet alam, balata, getah perca, guayule, chicle dan getah alam semacam itu, dalam bentuk asal atau pelat, lembaran atau strip.	~0	19.202.702
Amerika Serikat	~0	3.854.811
Argentina	~0	26.712
Belanda	~0	1.352.610
Fed Russia	~0	54.552
India	~0	1.311.744
Italia	~0	840.551
Jepang	~0	554.947
Kanada	~0	710.680
Korea Selatan	~0	838.874
Pakistan	~0	3.325.811
Perancis	~0	602.674
Spanyol	~0	1.009.189
Taiwan	~0	864.213
Tiongkok	~0	3.799.684
Viet Nam	~0	55.650
4002 Karet sintetik dan factice diperoleh dari minyak, dalam bentuk asal atau pelat, lembaran atau strip; campuran produk dari pos 40.01 dengan produk apapun dari pos ini, dalam bentuk asal atau pelat, lembaran atau strip.	~0	243.883
Jepang	~0	596
Kamboja	~0	7.694
Myanmar	~0	215.800
Srilanka	~0	6.348
Tiongkok	~0	~0
Viet Nam	~0	13.445
4003 Reclaimed rubber dalam bentuk asal atau pelat, lembaran atau strip.	~0	1.394.521
Tiongkok	~0	1.394.521
4004 Sisa, reja dan skrap karet (selain karet keras) dan bubuk serta butir yang diperoleh daripadanya.	~0	73.022
Thailand	~0	73.022
4008 Bentuk pelat, lembaran, strip, batang kecil dan profil, dari karet divulkanisasi selain karet keras.	~0	73.005
Afrika Selatan	~0	458
Amerika Serikat	~0	16.552
Hongkong	~0	13
Jepang	~0	84
Jordan	~0	51.000
Korea Selatan	~0	1.988
Perancis	~0	755
Singapura	~0	1.977
Tiongkok	~0	177
4009 Pembuluh, pipa dan selang dari karet divulkanisasi selain karet keras, dengan atau tanpa alat kelengkapannya (misalnya, penghubung, siku, flensa).	~0	52
Kamboja	~0	46
Tiongkok	~0	6
4010 Ban atau belting pengangkut atau penggerak dari karet divulkanisasi.	~0	233.895
Perancis	~0	9.891
Taiwan	~0	224.000
Tiongkok	~0	5

Lanjutan Lampiran 7
Berat dan Nilai Ekspor Jawa Tengah Menurut Kode HS 4 Digit dan Negara Tujuan, 2023

HS 4 Digit dan Negara Tujuan	Berat (kg)	Nilai FOB (US\$)
(1)	(2)	(3)
4011 Ban bertekanan, baru, dari karet.	~0	781.420
Amerika Serikat	~0	283.432
Belanda	~0	56.377
Fiji	~0	1.095
Hongkong	~0	50.897
Jepang	~0	112.784
Polandia	~0	847
Portugal	~0	55.200
Thailand	~0	143.389
Tiongkok	~0	77.399
4013 Ban dalam, dari karet.	~0	39.538
Italia	~0	360
Tiongkok	~0	39.178
4015 Pakaian dan aksesoris pakaian (termasuk sarung tangan, mitten dan mitt), untuk segala keperluan, dari karet divulkanisasi selain karet keras.	~0	2.061
Costa Rica	~0	2.061
4016 Barang lain dari karet divulkanisasi selain karet keras.	~0	68.595
Amerika Serikat	~0	15.459
Brunei Darussalam	~0	1.072
Fiji	~0	2.860
India	~0	4.986
Inggris	~0	10
Jepang	~0	1.693
Jerman	~0	406
Korea Selatan	~0	19
Malaysia	~0	5.360
Myanmar	~0	912
Perancis	~0	3.446
Qatar	~0	1
Singapura	~0	15.983
Taiwan	~0	348
Thailand	~0	6
Tiongkok	~0	15.509
Viet Nam	~0	527
4017 Karet keras (misalnya, ebonit) dalam segala bentuk, termasuk sisa dan scrap; barang dari karet keras.	~0	26.381
Australia	~0	250
Belgia	~0	814
Jerman	~0	58
Selandia Baru	~0	5.260
Singapura	~0	20.000
4104 Hide dan skin dari hewan jenis lembu (termasuk kerbau) atau hewan jenis kuda yang disamak atau crust, tanpa bulu, split maupun tidak, tetapi tidak diolah lebih lanjut.	~0	3.757
Italia	~0	75
Korea Selatan	~0	157
Tiongkok	~0	3.525
4105 Skin dari biri-biri atau biri-biri muda disamak atau crust, tanpa wol, split maupun tidak, tetapi tidak diolah lebih lanjut.	~0	17.453
India	~0	16.287
Tiongkok	~0	1.166
4106 Hide dan skin dari hewan lainnya disamak atau crust, tanpa wol atau bulu, split maupun tidak, tetapi tidak diolah lebih lanjut.	~0	70.236
Singapura	~0	52.242

Lanjutan Lampiran 7
Berat dan Nilai Ekspor Jawa Tengah Menurut Kode HS 4 Digit dan Negara Tujuan, 2023

HS 4 Digit dan Negara Tujuan	Berat (kg)	Nilai FOB (US\$)
(1)	(2)	(3)
Tiongkok	~0	17.995
4107 Kulit samak yang diolah lebih lanjut setelah penyamakan atau crusting, termasuk kulit samak yang diolah secara perkamen, dari hewan jenis lembu (termasuk kerbau) atau hewan jenis kuda, tanpa bulu, split maupun tidak, selain kulit samak dari pos 41.14.	~0	81.500
Amerika Serikat	~0	1.388
Bangladesh	~0	2.089
India	~0	65
Italia	~0	696
Jerman	~0	715
Korea Selatan	~0	11.362
Myanmar	~0	173
Perancis	~0	1
Portugal	~0	3.530
Spanyol	~0	426
Tiongkok	~0	218
Turki	~0	31.936
Viet Nam	~0	28.902
4112 Kulit samak yang diolah lebih lanjut setelah penyamakan atau crusting, termasuk kulit samak yang diolah secara perkamen dari biri-biri atau biri-biri muda, tanpa wol, split maupun tidak, selain kulit samak dari pos 41.14.	~0	58.919
Amerika Serikat	~0	80
India	~0	15.224
Jepang	~0	29.398
Jerman	~0	69
Korea Selatan	~0	803
Portugal	~0	2.623
Tiongkok	~0	10.721
4113 Kulit samak yang diolah lebih lanjut setelah penyamakan atau crusting, termasuk kulit samak yang diolah secara perkamen dari hewan lainnya, tanpa wol atau bulu, split maupun tidak, selain kulit samak dari pos 41.14.	~0	139.757
Amerika Serikat	~0	162
India	~0	1.505
Inggris	~0	363
Italia	~0	49
Jepang	~0	44
Jerman	~0	68
Korea Selatan	~0	60.785
Perancis	~0	9
Portugal	~0	231
Singapura	~0	286
Tiongkok	~0	29.895
Viet Nam	~0	46.360
4114 Kulit chamois (termasuk kulit chamois kombinasi); kulit paten dan kulit paten dilaminasi, kulit samak dilapisi logam.	~0	233
Viet Nam	~0	233
4201 Saddlery dan harness untuk semua macam binatang (termasuk tali kekang, kekang, penutup lutut, penutup mulut, tutup sadel, tas sadel, jaket anjing dan sejenisnya), dari berbagai bahan.	~0	28.529
Amerika Serikat	~0	24.512
Swiss	~0	3.932
Tiongkok	~0	85

Lanjutan Lampiran 7
Berat dan Nilai Ekspor Jawa Tengah Menurut Kode HS 4 Digit dan Negara Tujuan, 2023

HS 4 Digit dan Negara Tujuan	Berat (kg)	Nilai FOB (US\$)
(1)	(2)	(3)
4202 Peti, koper, vanity-case, tas eksekutif, tas kantor, tas sekolah, dompet kacamata, tas teropong, tas kamera, tas peralatan musik, koper senjata, sarung pistol dan kemasan semacam itu; tas untuk bepergian, tas makanan dan minuman bersekat, tas rias, ransel, tas tangan, tas belanja, dompet, pundi, tempat peta, tempat rokok, kantong tembakau, tas perkakas, tas olahraga, tempat botol, kotak perhiasan, kotak bedak, tempat pisau dan kemasan semacam itu dari kulit samak atau dari kulit komposisi, dengan lembaran dari plastik, atau dari bahan tekstil, atau dari serat vulkanisasi atau dari kertas karton seluruhnya atau sebagian besar dibungkus bahan tersebut	~0	619.194.440
Afrika Selatan	~0	4.421.306
Amerika Serikat	~0	336.370.204
Argentina	~0	962.337
Australia	~0	5.706.451
Austria	~0	274.621
Bangladesh	~0	13
Belanda	~0	34.019.903
Belgia	~0	39.931.807
Bolivia	~0	99.862
Brazil	~0	6.172.956
Bulgaria	~0	66.309
Cheska	~0	2.778.928
Chili	~0	1.739.545
Colombia	~0	722.701
Costa Rica	~0	349.160
Cyprus	~0	15.573
Denmark	~0	11.008
East Timor	~0	59.900
Ekuador	~0	159.897
El Salvador	~0	61.315
Estonia	~0	1.413
Fiji	~0	43.834
Finlandia	~0	17.424
French Polynesia	~0	177.313
Hongkong	~0	3.172.816
Hungaria	~0	23
India	~0	1.342.804
Inggris	~0	13.339.409
Irlandia	~0	57.085
Israel	~0	846.950
Italia	~0	4.119.000
Jepang	~0	13.782.982
Jerman	~0	15.661.076
Jordan	~0	103.516
Kanada	~0	41.611.756
Kazakhstan	~0	102.855
Korea Selatan	~0	10.647.648
Kroasia	~0	28.041
Kuwait	~0	59.263
Latvia	~0	114.820
Lebanon	~0	28.696
Makau	~0	52.965
Maladewa	~0	287
Malaysia	~0	3.995.630
Malta	~0	128.512

Lanjutan Lampiran 7
Berat dan Nilai Ekspor Jawa Tengah Menurut Kode HS 4 Digit dan Negara Tujuan, 2023

HS 4 Digit dan Negara Tujuan	Berat (kg)	Nilai FOB (US\$)
(1)	(2)	(3)
Maroko	~0	360.147
Mauritius	~0	4.080
Meksiko	~0	7.873.991
Mesir	~0	23.165
Monaco	~0	101.574
Norwegia	~0	147.562
Panama	~0	2.581.403
Paraguay	~0	96.156
Perancis	~0	1.068.863
Peru	~0	1.003.414
Philipina	~0	3.806.981
Polandia	~0	1.732.340
Portugal	~0	51.158
Puerto Rico	~0	130
Rumania	~0	358.748
Saudi Arabia	~0	226.210
Selandia Baru	~0	482.075
Serbia	~0	311.116
Singapura	~0	4.551.643
Slovakia	~0	186.086
Slovenia	~0	145.815
Spanyol	~0	5.090.292
Srilanka	~0	20
Swedia	~0	326.767
Swiss	~0	558.627
Taiwan	~0	3.117.673
Thailand	~0	2.481.650
Tiongkok	~0	28.361.802
Turki	~0	1.262.651
Ukraina	~0	292.552
Uni Emirat Arab	~0	6.839.304
Uruguay	~0	535.250
Viet Nam	~0	1.279.667
Yunani	~0	575.611
4203 Pakaian dan aksesoris pakaian, dari kulit samak atau dari kulit komposisi.	~0	60.289.617
Afrika Selatan	~0	13.088
Amerika Serikat	~0	31.162.998
Argentina	~0	2.078
Australia	~0	831.072
Austria	~0	99.176
Belanda	~0	1.738.135
Belgia	~0	1.973.272
Brazil	~0	16.879
Cheska	~0	1.958
Chili	~0	29.097
Colombia	~0	27.653
Denmark	~0	210.363
Gabon	~0	39.165
Hongkong	~0	60.990
India	~0	39.132
Inggris	~0	1.551.326
Italia	~0	2.288.024
Jepang	~0	1.328.555
Jerman	~0	2.234.403

Lanjutan Lampiran 7
Berat dan Nilai Ekspor Jawa Tengah Menurut Kode HS 4 Digit dan Negara Tujuan, 2023

HS 4 Digit dan Negara Tujuan	Berat (kg)	Nilai FOB (US\$)
(1)	(2)	(3)
Kanada	~0	547.653
Korea Selatan	~0	12.037.511
Malaysia	~0	82.147
Maroko	~0	7.222
Mauritius	~0	6.960
Meksiko	~0	356.120
Norwegia	~0	71
Panama	~0	43.834
Perancis	~0	833.839
Philipina	~0	4.908
Selandia Baru	~0	81.948
Singapura	~0	1.290.532
Spanyol	~0	314.047
Swedia	~0	35.521
Swiss	~0	147
Taiwan	~0	264.796
Thailand	~0	87.217
Tiongkok	~0	495.781
Turki	~0	38.580
Uni Emirat Arab	~0	5.098
Viet Nam	~0	108.320
4205 Barang lainnya dari kulit samak atau dari kulit komposisi.	~0	215.050
Amerika Serikat	~0	76
Brazil	~0	14.250
Jepang	~0	180.828
Jerman	~0	639
Korea Selatan	~0	3.653
Maladewa	~0	6.616
Perancis	~0	8.077
Taiwan	~0	910
4302 Kulit berbulu disamak atau dikerjakan (termasuk kepala, ekor, cakar dan bagian atau potongan lainnya), dipisah, atau disatukan (tanpa penambahan bahan lainnya) selain yang dimaksud dalam pos 43.03.	~0	3.404
Belanda	~0	865
Jerman	~0	1.575
Portugal	~0	328
Selandia Baru	~0	636
4303 Pakaian, aksesoris pakaian dan barang lainnya dari kulit berbulu.	~0	19.475
Meksiko	~0	19.475
4401 Kayu bakar, berbentuk log, billet, ranting, ikatan cabang atau bentuk semacam itu; kayu dalam bentuk keping atau pecahan kayu; serbuk gergaji dan sisa serta skrap kayu, diaglomerasi berbentuk log, briket, pelet atau bentuk semacam itu maupun tidak diaglomerasi	~0	7.656.759
Belanda	~0	1.152
Hongkong	~0	6.457
Irak	~0	15.780
Irlandia	~0	134.617
Jepang	~0	372.739
Jerman	~0	11.958
Jordan	~0	46.629
Kamerun	~0	15.040
Korea Selatan	~0	6.697.563
Kuwait	~0	19.604
Libya	~0	10.062
Malaysia	~0	50

Lanjutan Lampiran 7
Berat dan Nilai Ekspor Jawa Tengah Menurut Kode HS 4 Digit dan Negara Tujuan, 2023

HS 4 Digit dan Negara Tujuan	Berat (kg)	Nilai FOB (US\$)
(1)	(2)	(3)
Saudi Arabia	~0	66.956
Singapura	~0	20
Swedia	~0	3.584
Taiwan	~0	55.245
Tiongkok	~0	133.197
Tunisia	~0	10.062
Uni Emirat Arab	~0	31.696
Yaman	~0	24.350
4402 Arang kayu (termasuk arang dari tempurung atau arang dari buah bertempurung), diaglomerasi maupun tidak.	~0	113.860.658
Afrika Selatan	~0	163.104
Albania	~0	47.517
Amerika Serikat	~0	2.495.970
Australia	~0	944.995
Austria	~0	37.000
Azerbaijan	~0	171.813
Bahrain	~0	325.939
Belanda	~0	6.931.573
Belgia	~0	2.282.042
Benin	~0	15.000
Brazil	~0	8.482.164
Bulgaria	~0	67.615
Cheska	~0	46.497
Cyprus	~0	128.224
Estonia	~0	454.013
Fed Russia	~0	633.225
Finlandia	~0	514.012
Gambia	~0	2.850
Georgia	~0	479.163
Ghana	~0	74.307
Guinea	~0	89.583
Hongkong	~0	9.130
Hungaria	~0	48.400
Iceland	~0	27.500
India	~0	1.301.566
Inggris	~0	1.168.925
Irak	~0	14.318.898
Iran	~0	190.035
Israel	~0	1.246.954
Italia	~0	45.840
Jepang	~0	579.570
Jerman	~0	2.130.907
Jordan	~0	9.875.384
Kanada	~0	558.113
Korea Selatan	~0	2.618.382
Kroasia	~0	127.702
Kuwait	~0	1.725.979
Latvia	~0	7.776.281
Lebanon	~0	8.870.152
Libya	~0	128.724
Lithuania	~0	197.228
Malaysia	~0	37.860
Maroko	~0	278.142
Mauritania	~0	4.950
Mauritius	~0	235

Lanjutan Lampiran 7
Berat dan Nilai Ekspor Jawa Tengah Menurut Kode HS 4 Digit dan Negara Tujuan, 2023

HS 4 Digit dan Negara Tujuan	Berat (kg)	Nilai FOB (US\$)
(1)	(2)	(3)
Meksiko	~0	19.000
Mesir	~0	741.246
Montenegro	~0	23.927
Nigeria	~0	20.000
Norwegia	~0	41.625
Oman	~0	170.005
Pakistan	~0	125.520
Palestina	~0	43.524
Pantai Gading	~0	14.400
Perancis	~0	117.120
Philipina	~0	21.219
Polandia	~0	54.853
Portugal	~0	25.339
Qatar	~0	832.998
Rep Dominica	~0	28.550
Rep Moldova	~0	26.100
Reunion	~0	21.650
Rumania	~0	202.236
Saudi Arabia	~0	14.955.452
Selandia Baru	~0	114.294
Senegal	~0	26.324
Singapura	~0	104.096
Slovenia	~0	380.399
Somalia	~0	16.575
Spanyol	~0	829.467
Swedia	~0	115.795
Taiwan	~0	29.387
Tiongkok	~0	494.336
Turki	~0	8.615.868
Ukraina	~0	37.600
Uni Emirat Arab	~0	6.518.890
Uzbekistan	~0	32.810
Venezuela	~0	61.000
Viet Nam	~0	19.848
Yaman	~0	405.452
Yunani	~0	920.291
4404 Kayu simpai; galah belahan; piles, tiang pancang dan tonggak dari kayu, runcing tetapi tidak digergaji memanjang; tongkat kayu, dipotong secara kasar tetapi tidak dibubut, dibengkokkan atau dikerjakan secara lain, cocok untuk pembuatan tongkat jalan, payung, gagang perkakas atau sejenisnya; kenangan kayu dan sejenisnya.	~0	110.208
Kuwait	~0	4.728
Libya	~0	6.640
Maladewa	~0	15.700
Thailand	~0	182
Tiongkok	~0	58.183
Uni Emirat Arab	~0	3.663
Yaman	~0	21.112
4407 Kayu digergaji atau dibelah memanjang, diiris atau dikuliti, diketam, diampelas atau end-jointed maupun tidak, dengan ketebalan melebihi 6 mm.	~0	3.481.867
Afrika Selatan	~0	12
Albania	~0	6.989
Amerika Serikat	~0	430.410
Australia	~0	106.587

Lanjutan Lampiran 7
Berat dan Nilai Ekspor Jawa Tengah Menurut Kode HS 4 Digit dan Negara Tujuan, 2023

HS 4 Digit dan Negara Tujuan	Berat (kg)	Nilai FOB (US\$)
(1)	(2)	(3)
Belanda	~0	44.123
Belgia	~0	61.859
Hongkong	~0	13.413
Inggris	~0	207.301
Italia	~0	119.806
Jamaica	~0	5.000
Jepang	~0	585.310
Jerman	~0	11.643
Korea Selatan	~0	250.890
Latvia	~0	6.800
Maladewa	~0	2.492
Malaysia	~0	59.628
Mauritius	~0	18.040
Perancis	~0	23.829
Polandia	~0	19.262
Singapura	~0	15.031
Taiwan	~0	18.106
Tiongkok	~0	1.471.734
Turki	~0	1.415
Uni Emirat Arab	~0	1.368
Yunani	~0	818
4408 Lembaran untuk veneering (termasuk yang diperoleh dengan cara mengiris kayu yang dilaminasi), untuk kayu lapis atau kayu yang dilaminasi semacam itu dan kayu lainnya, digergaji memanjang, diiris atau dikuliti, diketam, diampelas, disambung atau end-jointed maupun tidak, dengan ketebalan tidak melebihi 6 mm.	~0	65.914.977
Amerika Serikat	~0	650
Australia	~0	306
Bangladesh	~0	1.432.643
India	~0	59.470.615
Inggris	~0	3.600
Italia	~0	67.205
Jepang	~0	2.217.685
Jerman	~0	353.512
Kamboja	~0	1.355.732
Malaysia	~0	31.348
Mesir	~0	28.000
Nepal	~0	82.136
Taiwan	~0	326.383
Tiongkok	~0	466.466
Uni Emirat Arab	~0	3
Viet Nam	~0	78.693
4409 Kayu (termasuk strip dan frieze untuk lantai papan, tidak dipasang) dibentuk tidak terputus (diberi lidah, diberi alur, tepinya dikorok, diberi lereng, V-jointed, beaded, diberi pola bentukan, dibundarkan atau sejenis itu), sepanjang tepi, ujung atau permukaannya, diketam, diampelas atau end-jointed maupun tidak.	~0	95.767.350
Afrika Selatan	~0	2.040.223
Albania	~0	58.736
Amerika Serikat	~0	18.306.035
Australia	~0	2.315.557
Bahrain	~0	9.441
Belanda	~0	11.386.395
Belgia	~0	2.209.171
Botswana	~0	90.301

Lanjutan Lampiran 7
Berat dan Nilai Ekspor Jawa Tengah Menurut Kode HS 4 Digit dan Negara Tujuan, 2023

HS 4 Digit dan Negara Tujuan	Berat (kg)	Nilai FOB (US\$)
(1)	(2)	(3)
Bulgaria	~0	2.817
Cheska	~0	288.042
Cyprus	~0	37.989
Denmark	~0	2.273.486
El Salvador	~0	40.910
French Polynesia	~0	86.209
Georgia	~0	137.579
Guadeloupe	~0	1.425
India	~0	481.991
Inggris	~0	3.468.821
Irak	~0	820
Irlandia	~0	68.214
Israel	~0	747
Italia	~0	627.550
Jamaica	~0	10.144
Jepang	~0	7.743.510
Jerman	~0	15.795.320
Jordan	~0	1.000
Kaledonia Baru	~0	58.341
Kamboja	~0	1.337
Kanada	~0	1.191.305
Korea Selatan	~0	5.189.788
Maladewa	~0	129.571
Malaysia	~0	338.144
Mauritius	~0	89.950
Meksiko	~0	2.528.115
Netherlands Antilles	~0	33.537
Norwegia	~0	16.338
Pakistan	~0	26.730
Perancis	~0	798.241
Philipina	~0	25.701
Polandia	~0	727.284
Portugal	~0	3.178
Puerto Rico	~0	67.371
Qatar	~0	5
Reunion	~0	18.190
Selandia Baru	~0	435.624
Seychelles	~0	66.486
Singapura	~0	88.247
Slovenia	~0	1.560
Somalia	~0	11.401
Spanyol	~0	9
Srilanka	~0	6.857
Swedia	~0	200
Taiwan	~0	434.935
Tanzania	~0	5.558
Tiongkok	~0	14.521.457
Turki	~0	8.469
Uni Emirat Arab	~0	87.032
Viet Nam	~0	1.070.223
Yunani	~0	303.731
4410 Papan partikel, papan oriented strand (OSB) dan papan semacam itu (misalnya, papan wafer) dari kayu atau bahan mengandung lignin lainnya, diaglomerasi dengan resin atau dengan zat pengikat organik lainnya maupun tidak.	~0	3.128.555

Lanjutan Lampiran 7
Berat dan Nilai Ekspor Jawa Tengah Menurut Kode HS 4 Digit dan Negara Tujuan, 2023

HS 4 Digit dan Negara Tujuan	Berat (kg)	Nilai FOB (US\$)
(1)	(2)	(3)
Jepang	~0	826.708
Maladewa	~0	20.726
Malaysia	~0	3.266
Philipina	~0	1.055.424
Singapura	~0	58
Tiongkok	~0	1.220.014
Uni Emirat Arab	~0	2.359
4411 Papan fiber dari kayu atau bahan mengandung lignin lainnya, direkatkan dengan resin atau zat organik lainnya maupun tidak.	~0	63.359
Amerika Serikat	~0	12.466
Belgia	~0	1.907
Jepang	~0	48.985
4412 Kayu lapis, panel veneer dan kayu dilaminasi semacam itu.	~0	510.923.181
Afrika Selatan	~0	254.965
Albania	~0	33.718
Aljazair	~0	2.573.716
Amerika Serikat	~0	136.493.039
Australia	~0	18.848.954
Bahrain	~0	388.448
Belanda	~0	8.000.654
Belgia	~0	2.424.739
Brazil	~0	3
Brunei Darussalam	~0	515.498
Cyprus	~0	66.404
Denmark	~0	17.021
East Timor	~0	130.027
Estonia	~0	6
Fiji	~0	6.564
Hongkong	~0	4.910.449
India	~0	6.854.431
Inggris	~0	11.469.142
Irak	~0	1.326.513
Israel	~0	118.032
Italia	~0	1.316.674
Jepang	~0	94.474.613
Jerman	~0	641.298
Jordan	~0	3.326.877
Kanada	~0	1.788.021
Korea Selatan	~0	51.443.238
Kroasia	~0	24.274
Kuwait	~0	3.460.679
Lebanon	~0	193.272
Libya	~0	319.439
Maladewa	~0	62.436
Malaysia	~0	75.022.951
Maroko	~0	135.898
Mauritius	~0	24.613
Meksiko	~0	5.521.704
Mesir	~0	119.091
Oman	~0	141.056
Pakistan	~0	2
Perancis	~0	1.702
Peru	~0	111.115
Philipina	~0	5.407.801
Portugal	~0	87.117

Lanjutan Lampiran 7
Berat dan Nilai Ekspor Jawa Tengah Menurut Kode HS 4 Digit dan Negara Tujuan, 2023

HS 4 Digit dan Negara Tujuan	Berat (kg)	Nilai FOB (US\$)
(1)	(2)	(3)
Qatar	~0	1.003.395
Rumania	~0	355.272
Saudi Arabia	~0	8.939.810
Selandia Baru	~0	287.734
Senegal	~0	51.036
Seychelles	~0	3.500
Singapura	~0	17.349.576
Slovenia	~0	21.814
Somalia	~0	115.481
Spanyol	~0	332.850
Swiss	~0	1
Syria	~0	43.487
Taiwan	~0	8.266.614
Thailand	~0	5.495.376
Tiongkok	~0	13.782.954
Turki	~0	152.761
Uni Emirat Arab	~0	6.253.120
Venezuela	~0	99.625
Viet Nam	~0	9.563.007
Yunani	~0	749.577
4414 Bingkai kayu untuk lukisan, foto, cermin atau benda semacam itu.	~0	1.550.536
Afrika Selatan	~0	6.236
Albania	~0	642
Amerika Serikat	~0	333.190
Argentina	~0	168
Australia	~0	53.446
Austria	~0	1.650
Barbados	~0	15.015
Belanda	~0	71.202
Belgia	~0	21.353
Brunei Darussalam	~0	3.761
Bulgaria	~0	2.465
Cheska	~0	6.928
Chili	~0	4.126
Colombia	~0	403
Costa Rica	~0	18.101
Curacao	~0	155
Cyprus	~0	4.494
East Timor	~0	1.500
Fed Russia	~0	3.940
Finlandia	~0	885
French Polynesia	~0	5.179
Guadeloupe	~0	3.981
Guatemala	~0	6.856
Hongkong	~0	8
India	~0	15.104
Inggris	~0	82.869
Irak	~0	2.392
Israel	~0	26.991
Italia	~0	7.043
Jamaica	~0	613
Jepang	~0	14.463
Jerman	~0	19.294
Jordan	~0	275
Kaledonia Baru	~0	80

Lanjutan Lampiran 7
Berat dan Nilai Ekspor Jawa Tengah Menurut Kode HS 4 Digit dan Negara Tujuan, 2023

HS 4 Digit dan Negara Tujuan	Berat (kg)	Nilai FOB (US\$)
(1)	(2)	(3)
Kanada	~0	335
Korea Selatan	~0	36.087
Kuwait	~0	6.725
Lebanon	~0	120
Libya	~0	78
Lithuania	~0	90
Maladewa	~0	15.401
Malaysia	~0	14.956
Malta	~0	288
Martinique	~0	764
Mauritius	~0	11.839
Mayotte	~0	1
Meksiko	~0	959
Namibia	~0	1.120
Netherlands Antilles	~0	2.829
Oman	~0	465
Perancis	~0	413.138
Philipina	~0	3.304
Polandia	~0	5.292
Portugal	~0	1.654
Puerto Rico	~0	3.038
Rep Dominica	~0	5.897
Reunion	~0	9.314
Saudi Arabia	~0	5.222
Selandia Baru	~0	1.986
Seychelles	~0	334
Singapura	~0	20.842
Spanyol	~0	160.495
Srilanka	~0	2.392
Swedia	~0	4.505
Taiwan	~0	6.684
Thailand	~0	2.163
Tiongkok	~0	8.391
Turki	~0	17.382
Uni Emirat Arab	~0	32.218
Uruguay	~0	3.114
Uzbekistan	~0	70
Viet Nam	~0	503
Yunani	~0	15.733
4415 Peti, kotak, krat, drum dan pengemas semacam itu, dari kayu; gelendong kabel dari kayu; palet, palet kotak dan papan untuk muatan lainnya, dari kayu; kerah palet dari kayu.	~0	4.023.243
Amerika Serikat	~0	221.514
Australia	~0	2.031
Belanda	~0	63.387
Denmark	~0	41.355
Guadeloupe	~0	218
Inggris	~0	42.502
Israel	~0	650
Italia	~0	64.846
Jepang	~0	1.472.991
Jerman	~0	19.766
Korea Selatan	~0	632.356
Malaysia	~0	2
Mauritius	217	6.502

Lanjutan Lampiran 7
Berat dan Nilai Ekspor Jawa Tengah Menurut Kode HS 4 Digit dan Negara Tujuan, 2023

HS 4 Digit dan Negara Tujuan	Berat (kg)	Nilai FOB (US\$)
(1)	(2)	(3)
Meksiko	83.200	53.126
Perancis	15	324
Reunion	850	2.725
Singapura	15	109
Taiwan	935.628	1.394.734
Viet Nam	22.815	4.106
4416 Tahang, tong, bejana, pasu dan produk lainnya dari pembuat tong/pasu dan bagiannya, dari kayu, termasuk stave.	11.737	44.921
Inggris	5.350	12.683
Korea Selatan	6.252	32.158
Singapura	135	80
4417 Perkakas, badan perkakas, gagang perkakas, badan dan gagang sapu atau sikat dan gagangnya dari kayu; kelebut bot atau sepatu dan boot tree atau shoe tree, dari kayu.	81.913	262.920
Amerika Serikat	10	1.230
Brazil	57	270
Jepang	81.847	261.420
4418 Produk pertukangan dan bahan bangunan rumah dari kayu, termasuk panel kayu seluler, rakitan panel penutup lantai, atap sirap dan shake.	37.857.045	87.112.824
Afrika Selatan	495	900
Albania	7.473	8.283
Amerika Serikat	9.127.435	23.948.429
Australia	657.193	1.835.415
Austria	44	42
Bahama	91	4.130
Bahrain	6.042	4.477
Bangladesh	12.637	12.255
Belanda	3.579.903	7.480.600
Belgia	499.010	543.905
Botswana	193.252	103.115
Brunei Darussalam	5.312	5.145
Bulgaria	1.025	1.400
Cheska	9.663	21.713
Costa Rica	2.910	9.333
Denmark	10.310	16.786
Estonia	131.469	350.933
French Guiana	23.266	42.676
French Polynesia	62.714	155.578
Gabon	2.495	3.168
Ghana	3	2
Guadeloupe	40.727	101.367
Hongkong	7	4
Hungaria	2.810	8.239
India	482.127	1.081.123
Inggris	11.693.444	23.964.673
Irak	1.333	3.214
Irlandia	1.011.590	1.721.584
Israel	1.750	990
Italia	954.926	2.442.714
Jamaica	15.161	127.233
Jepang	1.723.526	5.151.549
Jerman	3.065.869	6.174.354
Jordan	10.300	7.000
Kaledonia Baru	3.163	4.336

Lanjutan Lampiran 7
Berat dan Nilai Ekspor Jawa Tengah Menurut Kode HS 4 Digit dan Negara Tujuan, 2023

HS 4 Digit dan Negara Tujuan	Berat (kg)	Nilai FOB (US\$)
(1)	(2)	(3)
Kamboja	2.100	6.202
Kanada	1.850.001	3.746.974
Korea Selatan	536.483	806.496
Kroasia	73	234
Lebanon	5	5
Lithuania	24.697	42.168
Madagaskar	820	3.611
Maladewa	32.244	135.350
Malaysia	43.876	44.322
Mauritius	54.888	121.394
Netherlands Antilles	2.324	21.173
Nigeria	30.000	101.497
Oman	33.981	101.015
Pakistan	11	9
Perancis	776.853	2.010.018
Philipina	29.701	102.844
Polandia	69.742	141.870
Portugal	1.394	2.845
Puerto Rico	63	1.056
Qatar	171	7.002
Reunion	91.208	258.454
Rumania	11.392	24.583
Rwanda	5	4
Saudi Arabia	44	244
Selandia Baru	56.965	193.064
Serbia	15	9
Seychelles	47.956	102.116
Singapura	7.430	39.464
Somalia	87.055	110.891
Spanyol	204.781	600.122
St Vincent & Grenada	4.012	3.445
Swedia	152.922	1.970.325
Taiwan	9.203	35.558
Tanzania	250	675
Thailand	1.020	4.233
Tiongkok	113.803	355.857
Turki	1.020	2.103
Uni Emirat Arab	108.369	310.414
Viet Nam	25.884	105.543
Yunani	104.810	262.970
4419 Perangkat makan dan perangkat dapur, dari kayu.	6.223.200	17.466.780
Afrika Selatan	4.362	17.028
Albania	2.692	24.477
Amerika Serikat	252.346	842.734
Argentina	1.118	937
Australia	27.977	102.463
Bahama	302	3.629
Barbados	65	336
Belanda	992.527	1.966.878
Belgia	76.102	420.890
Botswana	346	6.000
Brazil	2.711	5.198
Brunei Darussalam	237	226
Bulgaria	3.732	24.927
Cheska	721	2.928

Lanjutan Lampiran 7
Berat dan Nilai Ekspor Jawa Tengah Menurut Kode HS 4 Digit dan Negara Tujuan, 2023

HS 4 Digit dan Negara Tujuan	Berat (kg)	Nilai FOB (US\$)
(1)	(2)	(3)
Chili	2.591	10.281
Colombia	26	43
Costa Rica	454	3.038
Cyprus	480	358
Denmark	15.658	78.923
East Timor	28.200	12.453
Estonia	49	179
Fiji	1.616	3.024
Finlandia	127	454
French Guiana	136	980
Georgia	302	900
Guadeloupe	115	603
Guatemala	293	1.443
Hongkong	1.297	13.099
India	13.386	44.850
Inggris	66.883	254.006
Irak	447	134
Irlandia	1.845	3.992
Israel	16.691	91.632
Italia	2.394	12.890
Jamaica	1.123	14.661
Jepang	1.553.970	4.276.179
Jerman	71.190	239.227
Jordan	3.620	2.589
Kanada	28.144	90.838
Korea Selatan	1.352.113	2.817.815
Kroasia	33	165
Kuwait	300	1.892
Lebanon	100	600
Libya	52	359
Lithuania	576	1.565
Maladewa	1.111	14.251
Malaysia	10.261	26.794
Maroko	950	163
Martinique	1.438	2.199
Mauritius	4.335	9.732
Mayotte	55	356
Meksiko	1.551	17.777
Norwegia	5.123	38.388
Oman	534	712
Paraguay	730	7.634
Perancis	43.605	428.970
Peru	73	548
Philipina	1.482	1.222
Polandia	45.581	71.470
Portugal	4.605	15.437
Puerto Rico	50	468
Reunion	4.672	9.406
Saudi Arabia	20.886	50.205
Selandia Baru	3.430	19.747
Seychelles	125	1.096
Singapura	6.468	11.320
Slovakia	16.408	25.152
Slovenia	52	110
Spanyol	13.596	80.518

Lanjutan Lampiran 7
Berat dan Nilai Ekspor Jawa Tengah Menurut Kode HS 4 Digit dan Negara Tujuan, 2023

HS 4 Digit dan Negara Tujuan	Berat (kg)	Nilai FOB (US\$)
(1)	(2)	(3)
Swedia	3.366	17.612
Swiss	265	3.052
Taiwan	1.423.910	4.920.189
Tanzania	35	25
Thailand	1.283	11.297
Tiongkok	57.871	191.992
Turki	10.825	45.768
U.S. Virgin Islands	58	2.670
Uni Emirat Arab	2.796	10.890
Uruguay	2.900	8.624
Viet Nam	1.130	8.440
Yunani	2.194	14.723
4420 Tatakan kayu dan kayu bertatah; kotak dan peti untuk perhiasan atau peralatan makan dan barang semacam itu, dari kayu; patung kecil dan ornamen lainnya, dari kayu; perabotan dari kayu yang tidak termasuk Bab 94.	3.612.872	12.594.159
Afrika Selatan	27.825	42.615
Albania	35.110	62.817
Amerika Serikat	527.345	1.791.681
Argentina	11.936	11.757
Australia	139.213	402.210
Austria	1.368	3.022
Bahama	1.043	2.424
Bahrain	296	7.228
Bangladesh	3	1
Belanda	972.784	2.068.319
Belgia	167.104	660.208
Botswana	54	2.400
Brazil	10.778	6.154
Brunei Darussalam	2.730	1.652
Bulgaria	7.887	9.844
Cayman Islands	214	1.099
Cheska	9.709	28.293
Chili	4.660	22.196
Colombia	31.474	18.405
Costa Rica	4.115	36.747
Cyprus	12.176	35.038
Denmark	24.622	193.673
East Timor	16	10
Estonia	18	392
Fed Russia	3.760	3.532
Finlandia	3.628	7.113
French Guiana	50	486
French Polynesia	525	1.076
Georgia	298	1.120
Guadeloupe	5.737	20.787
Guatemala	2.757	4.450
Hongkong	137	1.042
Iceland	85	383
India	73.248	193.041
Inggris	173.097	505.829
Irak	6.973	14.433
Irlandia	12.999	92.331
Israel	39.273	137.881
Italia	38.010	89.695

Lanjutan Lampiran 7
Berat dan Nilai Ekspor Jawa Tengah Menurut Kode HS 4 Digit dan Negara Tujuan, 2023

HS 4 Digit dan Negara Tujuan	Berat (kg)	Nilai FOB (US\$)
(1)	(2)	(3)
Jepang	33.069	161.321
Jerman	264.176	756.619
Jordan	2.341	105.327
Kanada	16.749	70.822
Kenya	436	3.641
Korea Selatan	144.242	145.601
Kroasia	1.583	5.581
Kuwait	3.366	8.456
Lebanon	1.010	1.962
Libya	177	1.440
Madagaskar	10	164
Maladewa	9.352	30.269
Malaysia	94.126	664.480
Maroko	1.929	3.498
Martinique	325	1.047
Mauritius	21.614	39.825
Meksiko	5.935	14.213
Mesir	10.177	424.546
Mozambique	144	740
Netherlands Antilles	2.864	1.415
Nigeria	42	1.804
Norwegia	276	2.890
Oman	3.763	3.358
Pakistan	10.875	14.625
Paraguay	1.829	11.248
Perancis	87.653	1.949.880
Peru	1.900	16.300
Philipina	4.166	7.489
Polandia	33.284	75.454
Portugal	3.214	4.813
Puerto Rico	1.423	11.195
Qatar	127	24.983
Rep Dominica	6.128	18.792
Reunion	5.663	7.037
Rumania	12	272
Saint Lucia	350	624
Saudi Arabia	75.496	216.929
Selandia Baru	15.849	72.297
Senegal	360	384
Serbia	555	8.648
Seychelles	1.798	10.499
Singapura	20.510	54.445
Slovenia	2.906	14.699
Spanyol	80.776	290.052
Srilanka	5.810	10.871
Swedia	6.699	32.859
Swiss	162	2.059
Taiwan	76.439	96.543
Tanzania	1.600	8.155
Thailand	13.427	16.932
Tiongkok	30.834	68.202
Turki	63.530	258.823
Turks & Caicos Islands	184	3.561
U.S. Virgin Islands	90	960
Uni Emirat Arab	31.807	94.906

Lanjutan Lampiran 7
Berat dan Nilai Ekspor Jawa Tengah Menurut Kode HS 4 Digit dan Negara Tujuan, 2023

HS 4 Digit dan Negara Tujuan	Berat (kg)	Nilai FOB (US\$)
(1)	(2)	(3)
Uruguay	2.916	15.008
Uzbekistan	78	225
Viet Nam	25	202
Yunani	53.069	238.254
Zimbabwe	564	5.532
4421 Barang lainnya dari kayu.	196.288.754	96.536.133
Albania	165	445
Amerika Serikat	27.215	147.565
Australia	124.224	208.301
Bahama	30	132
Belanda	24.283	77.737
Belgia	33.584	207.089
Cyprus	7	132
Hongkong	1	9
India	34.820	19.419
Inggris	8	80
Irak	15.000	3.080
Israel	491	3.829
Italia	344.630	466.216
Jepang	718.093	699.625
Jerman	3.793	39.228
Kanada	546	1.177
Korea Selatan	15.674	21.744
Lebanon	4	89
Maladewa	332	3.799
Malaysia	153.930	103.715
Maroko	20.724	10.244
Myanmar	472.500	273.481
Perancis	282	8.114
Philipina	57.620	45.805
Polandia	78	270
Rep Dominica	120	432
Rumania	109.811	107.181
Saudi Arabia	800	730
Singapura	1.036.895	494.010
Spanyol	1.953	1.591
Taiwan	50.257.817	25.244.607
Thailand	49	192
Tiongkok	142.802.341	68.258.292
Turki	30	24
Uni Emirat Arab	620	4.068
Uruguay	14	232
Viet Nam	21.373	10.365
Yunani	8.899	73.083
4502 Gabus alam, dikupas atau dibentuk bujur sangkar secara kasar, atau blok empat persegi panjang (termasuk bujur sangkar), pelat, lembaran atau strip, termasuk sharp-edged blanks untuk sumbat atau penutup).	150	360
India	150	360
4503 Barang dari gabus alam.	~0	13
Hongkong	~0	12
Tiongkok	~0	1
4504 Gabus diaglomerasi (dengan atau tanpa zat pengikat) dan barang dari gabus diaglomerasi.	30	539
Amerika Serikat	25	500

Lanjutan Lampiran 7
Berat dan Nilai Ekspor Jawa Tengah Menurut Kode HS 4 Digit dan Negara Tujuan, 2023

HS 4 Digit dan Negara Tujuan	Berat (kg)	Nilai FOB (US\$)
(1)	(2)	(3)
Costa Rica	4	37
Jepang	1	2
4601 Anyaman dan produk semacam itu dari bahan anyaman, strip maupun tidak; bahan anyaman, anyaman dan produk semacam itu dari bahan anyaman, diikat bersama menjadi untaian atau tenunan sejajar, dalam bentuk lembaran, merupakan barang jadi maupun tidak (misalnya, mat, matting, tirai).	394.346	1.820.289
Afrika Selatan	2.421	14.761
Albania	12.233	37.997
Amerika Serikat	102.491	694.403
Argentina	803	11.363
Australia	106.401	101.719
Austria	48	121
Bahama	140	500
Belanda	12.582	56.461
Belgia	12.594	26.474
Brunei Darussalam	33	141
Bulgaria	464	1.934
Chili	16	153
Colombia	3	1.904
Costa Rica	4.441	11.895
Denmark	420	15.810
Fiji	85	1.807
French Guiana	16	37
Hongkong	32	256
India	295	4.789
Inggris	12.632	59.038
Israel	2.042	4.984
Italia	9	175
Jepang	1.768	64.061
Jerman	5.671	22.450
Kanada	10.629	43.377
Korea Selatan	4.034	18.632
Kroasia	20	447
Maladewa	1.458	6.775
Malaysia	1.711	2.974
Maroko	435	5.143
Mauritius	1.166	7.313
Meksiko	686	8.066
Perancis	19.389	91.971
Philipina	2.180	3.700
Polandia	101	202
Saudi Arabia	2.913	13.565
Selandia Baru	3.040	30.556
Seychelles	134	682
Singapura	945	1.148
Slovenia	1.761	15.758
Spanyol	33.311	136.443
Taiwan	29	462
Thailand	434	1.827
Tiongkok	1	7
Turki	119	594
Uni Emirat Arab	11.204	70.080
Uruguay	2.022	17.500
Viet Nam	108	3.375

Lanjutan Lampiran 7
Berat dan Nilai Ekspor Jawa Tengah Menurut Kode HS 4 Digit dan Negara Tujuan, 2023

HS 4 Digit dan Negara Tujuan	Berat (kg)	Nilai FOB (US\$)
(1)	(2)	(3)
Yunani	18.876	206.461
4602 Keranjang, barang anyaman dan barang lainnya, dibuat secara langsung menjadi berbentuk dari bahan anyaman atau dibuat dari barang dalam pos 46.01; barang dari loofah.	1.293.877	5.745.142
Afrika Selatan	3.085	18.627
Albania	6.257	34.123
Amerika Serikat	126.809	1.009.441
Argentina	16.796	25.812
Aruba	693	3.255
Australia	76.075	159.488
Bahama	806	4.568
Barbados	2.750	2.795
Belanda	433.617	1.317.377
Belgia	51.873	229.838
Brazil	25.612	94.664
Brunei Darussalam	185	622
Bulgaria	91	1.140
Cayman Islands	5	175
Cheska	351	3.124
Chili	939	4.145
Colombia	1	464
Costa Rica	1.060	7.578
Cyprus	3.437	22.495
Denmark	23.264	161.611
Finlandia	2.457	23.761
French Polynesia	1.506	11.270
Georgia	60	2.640
Guadeloupe	46	267
Guatemala	1.228	4.041
Guyana	608	3.348
Iceland	721	3.234
India	4.977	42.720
Inggris	74.611	338.572
Irak	622	1.021
Irlandia	9.831	54.474
Israel	12.996	50.401
Italia	25.227	67.023
Jamaica	782	2.634
Jepang	3.890	22.039
Jerman	109.416	470.774
Kaledonia Baru	210	1.305
Kanada	7.035	51.654
Kazakhstan	191	2.236
Korea Selatan	5.024	25.039
Lebanon	228	1.772
Maladewa	2.093	12.160
Malaysia	8.156	12.521
Malta	120	1.200
Maroko	1.565	2.550
Martinique	129	599
Mauritius	6.563	42.545
Meksiko	15.955	110.626
Mozambique	183	1.173
Netherlands Antilles	326	2.456
Norwegia	670	8.109

Lanjutan Lampiran 7
Berat dan Nilai Ekspor Jawa Tengah Menurut Kode HS 4 Digit dan Negara Tujuan, 2023

HS 4 Digit dan Negara Tujuan	Berat (kg)	Nilai FOB (US\$)
(1)	(2)	(3)
Panama	712	8.571
Paraguay	519	3.829
Perancis	39.530	109.298
Philipina	242	2.667
Polandia	3.037	22.341
Portugal	1.275	12.709
Puerto Rico	302	2.909
Qatar	278	2.420
Rep Dominica	3.467	17.615
Reunion	2.578	10.959
Saudi Arabia	1.141	2.173
Selandia Baru	1.285	5.037
Serbia	82	786
Seychelles	699	6.062
Singapura	5.273	50.252
Slovenia	240	510
Spanyol	9.162	59.526
Swedia	11.161	81.084
Swiss	8	107
Taiwan	103	1.182
Tanzania	375	7.300
Thailand	2.897	20.565
Tiongkok	3.161	8.551
Turki	35.773	271.074
Turks & Caicos Islands	238	3.850
Uni Emirat Arab	27.191	168.070
Uruguay	8.524	30.780
Uzbekistan	2	60
Viet Nam	8	10
Yunani	63.157	353.088
Zimbabwe	329	6.251
4707 Kertas atau kertas karton yang dipulihkan (sisa dan skrap).	34.997	9.723
Amerika Serikat	14	16
Australia	57	~0
Djibouti	7.065	6.024
Ethiopia	2.819	3.067
Singapura	25.000	550
Tiongkok	41	62
Viet Nam	~0	4
4801 Kertas koran, dalam gulungan atau lembaran.	1.667	2.488
Senegal	1.667	2.488
4802 Kertas dan kertas karton tidak dilapisi, dari jenis yang digunakan untuk penulisan, pencetakan atau keperluan grafik lainnya, serta kertas untuk punch card serta punch tape tidak dilubangi, dalam gulungan atau lembaran empat persegi panjang (termasuk bujur sangkar) dari berbagai ukuran, selain dari pos 48.01 atau 48.03; kertas dan kertas karton buatan tangan.	1.134.649	2.805.486
Bangladesh	12.416	20.346
Guatemala	90.927	179.617
India	366.384	1.184.229
Inggris	24.521	55.661
Jepang	3.578	8.768
Kanada	47.929	81.174
Kenya	85.481	143.754
Korea Selatan	20	30

Lanjutan Lampiran 7
Berat dan Nilai Ekspor Jawa Tengah Menurut Kode HS 4 Digit dan Negara Tujuan, 2023

HS 4 Digit dan Negara Tujuan	Berat (kg)	Nilai FOB (US\$)
(1)	(2)	(3)
Malaysia	69.937	243.780
Meksiko	60.216	148.149
Mesir	64.040	103.728
Nigeria	191.884	404.700
Oman	2	3
Peru	9.269	18.609
Saudi Arabia	3.584	24.300
Somalia	20.000	22.000
Srilanka	44.393	70.154
Uni Emirat Arab	28.029	65.025
Viet Nam	12.037	31.460
4803 Kertas toilet atau kertas tisu untuk kulit muka, kertas handuk atau kertas serbet dan kertas semacam itu dari jenis yang digunakan untuk keperluan rumah tangga atau saniter, gumpalan selulosa dan web dari serat selulosa, dikisutkan, dikerutkan, diembos, dilubangi, diwarnai permukaannya, dihias atau dicetak permukaannya maupun tidak, dalam gulungan atau lembaran	13.725	35.115
Australia	5.003	13.238
Kanada	8.722	21.877
4804 Kertas kraft dan kertas karton tidak dilapisi, dalam gulungan atau lembaran, selain yang dimaksud dalam pos 48.02 atau 48.03.	878.136	547.824
Amerika Serikat	7.681	21.855
Fiji	11.988	9.291
Kamboja	468.078	272.213
Korea Selatan	13.563	18.394
Philipina	12.935	8.517
Thailand	320.684	189.743
Viet Nam	43.207	27.810
4805 Kertas dan kertas karton tidak dilapisi lainnya, dalam gulungan atau lembaran, tidak dikerjakan atau diproses lebih lanjut selain yang dirinci dalam Catatan 3 pada Bab ini.	17.794.509	5.879.745
Afrika Selatan	353.792	153.013
Bangladesh	9.201	85.421
Fiji	24.619	8.370
Jepang	15	159
Malaysia	226.453	122.627
Saudi Arabia	14.280	38.922
Thailand	714.270	422.091
Tiongkok	16.447.864	5.027.305
Uni Emirat Arab	4.014	21.837
4806 Perkamen nabati, kertas tahan lemak, kertas kalkir dan kertas glasin serta kertas transparan dikilapkan atau kertas bening lainnya, dalam gulungan atau lembaran.	83.508	227.904
Australia	76.431	176.115
Benin	1.343	5.983
Djibouti	381	1.765
Irlandia	424	1.959
Lithuania	3.106	33.648
Madagaskar	753	3.439
Senegal	440	2.098
Togo	231	747
Uni Emirat Arab	401	2.152

Lanjutan Lampiran 7
Berat dan Nilai Ekspor Jawa Tengah Menurut Kode HS 4 Digit dan Negara Tujuan, 2023

HS 4 Digit dan Negara Tujuan	Berat (kg)	Nilai FOB (US\$)
(1)	(2)	(3)
4808 Kertas dan kertas karton, bergelombang (dengan atau tanpa dilekati lembaran yang datar permukaannya), dikisutkan, dikerutkan, diembos atau dilubangi, dalam gulungan atau lembaran, selain kertas dari jenis yang diuraikan dalam pos 48.03.	17.658	35.747
Polandia	17.658	35.747
4809 Kertas karbon, kertas self-copy dan kertas kopi atau kertas transfer lainnya (termasuk kertas dilapisi atau kertas diresapi untuk stensil duplikator atau pelat offset), dicetak maupun tidak, dalam gulungan atau lembaran.	343.659	564.743
Irak	325.645	531.060
Maladewa	275	5.844
Srilanka	17.739	27.839
4810 Kertas dan kertas karton, dilapisi satu atau kedua sisinya dengan kaolin (tanah liat Cina) atau zat anorganik lainnya, dengan atau tanpa bahan pengikat, dan tanpa pelapis lainnya, diwarnai, dihias atau dicetak permukaannya maupun tidak, dalam gulungan atau lembaran empat persegi panjang (termasuk buiur sangkar) dari berbagai ukuran.	2.976.830	7.320.107
Australia	313.393	689.666
Austria	3.143	7.056
Bangladesh	75.563	59.026
Belanda	122.514	79.634
Cyprus	15.435	31.018
Honduras	207.114	391.257
Hongkong	17.500	33.825
India	58.782	143.389
Inggris	71.706	160.723
Israel	12.907	17.740
Italia	164.585	339.697
Jerman	106.109	161.096
Jordan	14.080	18.940
Kuwait	24.872	50.538
Lebanon	50.558	87.137
Malaysia	110.922	261.696
Meksiko	111.539	222.042
Mesir	72.012	88.018
Mozambique	14.429	30.296
Nigeria	15.175	30.956
Perancis	13.101	25.115
Peru	52.793	109.323
Philipina	99.481	729.106
Polandia	155.074	382.721
Portugal	16.911	31.205
Saudi Arabia	98.067	229.867
Selandia Baru	19.376	42.227
Spanyol	114.862	203.262
Srilanka	14.357	22.972
Suriname	14.026	24.454
Taiwan	128.850	79.265
Togo	33.731	46.374
Uni Emirat Arab	11.165	21.167
Uruguay	6.326	12.256
Viet Nam	522.968	2.235.863
Yaman	7.365	26.400
Yunani	16.739	30.708
Zimbabwe	69.300	164.069

Lanjutan Lampiran 7
Berat dan Nilai Ekspor Jawa Tengah Menurut Kode HS 4 Digit dan Negara Tujuan, 2023

HS 4 Digit dan Negara Tujuan	Berat (kg)	Nilai FOB (US\$)
(1)	(2)	(3)
4811 Kertas, kertas karton, gumpalan selulosa dan web dari serat selulosa, dilapisi, diresapi, ditutupi, diwarnai permukaannya, dihias atau dicetak permukaannya, dalam gulungan atau lembaran empat persegi panjang (termasuk bujur sangkar), dari berbagai ukuran, selain barang dari jenis yang diuraikan dalam nos 48.03. 48.09 atau 48.10.	133.907	316.482
Australia	64.964	111.032
Kamboja	1.073	8.190
Lebanon	14.700	56.816
Mesir	357	2.685
Uni Emirat Arab	51.293	127.788
Viet Nam	1.520	9.970
4813 Kertas sigaret, dipotong menurut ukuran maupun tidak, baik dalam bentuk buklet atau tabung.	271.869	3.869.784
Afrika Selatan	13.675	127.929
Amerika Serikat	11.283	701.983
Armenia	46	426
Bangladesh	220	1.863
Belanda	3.937	279.677
Chili	~0	3
Fed Russia	365	8.275
India	12.640	121.124
Inggris	23	2.592
Israel	1	28
Jepang	16	172
Jerman	~0	15
Kanada	750	54.760
Kazakhstan	10.377	141.474
Korea Selatan	6.716	132.166
Kyrgyzstan	3.542	39.849
Latvia	1.543	37.601
Malaysia	1.014	10.537
Mongolia	1.280	19.072
Philipina	697	11.088
Rep Dominica	2.640	13.380
Saudi Arabia	1.072	10.344
Singapura	72.086	740.874
Thailand	~0	3
Tiongkok	18.151	248.999
Turki	35.299	552.915
Uni Emirat Arab	44.572	430.564
Viet Nam	29.925	182.070
4814 Wallpaper dan penutup dinding semacam itu; kertas transparansi untuk jendela.	46	295
Jepang	46	295
4817 Amplop, kartu surat, kartu pos polos dan kartu korespondensi, dari kertas atau kertas karton; kotak, kantong, dompet dan kompendium tulisan, dari kertas atau kertas karton, berisi bermacam-macam kertas surat.	31.282	91.503
Jerman	1.155	5.521
Polandia	6.181	31.626
Sierra Leone	23.947	54.355

Lanjutan Lampiran 7
Berat dan Nilai Ekspor Jawa Tengah Menurut Kode HS 4 Digit dan Negara Tujuan, 2023

HS 4 Digit dan Negara Tujuan	Berat (kg)	Nilai FOB (US\$)
(1)	(2)	(3)
4818 Kertas toilet dan kertas semacam itu, gumpalan selulosa atau web dari serat selulosa, dari jenis yang digunakan untuk keperluan rumah tangga atau saniter, dalam gulungan dengan lebar tidak melebihi 36 cm, atau dipotong menurut ukuran atau bentuk tertentu; sapatangan, tisu pembersih, handuk, taplak meja, serbet, seprei dan keperluan rumah tangga semacam itu, barang keperluan saniter atau rumah sakit, pakaian dan aksesoris pakaian, dari pulp kertas, kertas, gumpalan selulosa atau web serat selulosa.	6.455	12.260
Djibouti	164	604
East Timor	2.424	3.075
Malaysia	3.171	6.699
Papua Nugini	696	1.881
4819 Kardus, kotak, peti, tas dan kemasan lainnya dari kertas, kertas karton, gumpalan selulosa atau web dari serat selulosa; kotak arsip, nampan surat dan barang semacam itu, dari kertas atau kertas karton, dari jenis yang digunakan di kantor, di toko atau sejenisnya.	12.270.480	31.881.667
Amerika Serikat	11.492.542	28.225.957
Australia	2.284	4.382
Austria	209	929
Bangladesh	87	745
Belanda	1.317	2.327
Belgia	1.277	3.857
Benin	8.354	12.280
Cheska	322	7.450
Colombia	255	43
Djibouti	27.946	39.119
Ethiopia	17.613	16.596
Fed Russia	226	744
Finlandia	33	48
Georgia	20	1
Ghana	3.323	5.370
Guinea	25.643	40.248
Hongkong	422	4.474
India	410	394
Inggris	639	3.623
Irlandia	38.554	67.567
Jepang	1.096	3.968
Jerman	4.443	25.190
Kamboja	89	8
Kamerun	6.032	11.354
Kanada	27.207	39.924
Korea Selatan	23.510	9.524
Kyrgyzstan	102	20
Madagaskar	1.018	1.628
Malaysia	4.752	6.883
Malta	3.653	5.670
Meksiko	435	5.231
Norwegia	19	590
Pantai Gading	7.458	13.657
Perancis	5.448	19.690
Philipina	47.450	111.718
Polandia	2.246	12.019
Portugal	29	326
Selandia Baru	107	342
Senegal	18.065	30.147

Lanjutan Lampiran 7
Berat dan Nilai Ekspor Jawa Tengah Menurut Kode HS 4 Digit dan Negara Tujuan, 2023

HS 4 Digit dan Negara Tujuan	Berat (kg)	Nilai FOB (US\$)
(1)	(2)	(3)
Singapura	412.207	3.001.868
Spanyol	47	189
Srilanka	2.038	16.166
Swedia	984	3.055
Thailand	30.426	62.462
Tiongkok	2.051	4.430
Togo	12.361	19.876
Uni Emirat Arab	35.567	39.102
Viet Nam	165	473
4820 Buku daftar, buku kas, buku catatan, buku pesanan, buku tanda terima, blok kertas surat, blok kertas memo, buku harian dan barang semacam itu, buku tulis, blok kertas isap, penjilid (lembaran lepas atau lain-lain), map, penyimpanan berkas, formulir bermacam-macam bisnis, karbon set bersela lembaran kosong dan barang tulis-menulis lainnya, dari kertas atau kertas karton; album untuk contoh atau untuk koleksi dan sampul buku, dari kertas atau kertas karton	7.965.898	17.437.956
Afrika Selatan	12.829	37.632
Amerika Serikat	389.491	729.592
Australia	36.769	83.776
Bahrain	416.017	786.255
Belgia	17.816	48.996
Benin	185.870	316.569
Cheska	10.316	33.835
Costa Rica	17	4.466
Djibouti	493.490	981.871
El Salvador	44.820	3.262.387
Ethiopia	842.159	944.552
Finlandia	6.498	16.189
French Polynesia	2.115	5.124
Ghana	7.446	17.164
Guinea	63.209	97.667
Guyana	79.660	129.421
Hongkong	34	30
India	70	6
Inggris	995	24.834
Irak	303.419	460.180
Irlandia	124.832	300.569
Israel	29.291	66.063
Italia	3.478	11.242
Jepang	7	12
Jerman	88.759	229.853
Kaledonia Baru	20.694	49.559
Kamboja	74.544	147.098
Kamerun	81.628	143.198
Kanada	2.475	5.302
Kongo	25.010	51.748
Korea Selatan	15.252	17.461
Kuwait	434.102	693.947
Madagaskar	65.989	125.789
Maladewa	50.921	94.695
Malaysia	81.062	154.168
Maroko	15.396	26.828
Mauritania	31.361	47.581
Oman	743.745	1.525.589
Pantai Gading	320.984	608.854

Lanjutan Lampiran 7
Berat dan Nilai Ekspor Jawa Tengah Menurut Kode HS 4 Digit dan Negara Tujuan, 2023

HS 4 Digit dan Negara Tujuan	Berat (kg)	Nilai FOB (US\$)
(1)	(2)	(3)
Perancis	84.696	227.442
Peru	21.884	61.301
Philipina	477.594	745.916
Qatar	33.361	72.263
Rep Dem Kongo	25.587	40.116
Reunion	16.763	36.914
Saudi Arabia	134.665	467.539
Senegal	90.229	170.715
Sierra Leone	207.578	281.252
Singapura	73.780	159.314
Somalia	757.984	1.121.398
Spanyol	11.124	28.195
Sudan	35.295	57.783
Suriname	103.714	183.876
Swedia	63.886	163.610
Thailand	3.992	12.077
Tiongkok	92	208
Togo	238.831	433.216
Uni Emirat Arab	453.373	870.419
Uruguay	6.859	14.194
Viet Nam	17	5.392
Yunani	2.024	4.716
4821 Label kertas atau kertas karton dari segala jenis, dicetak maupun tidak.	1.176	4.600
Hongkong	1.123	2.194
Italia	22	1.443
Jepang	10	59
Korea Selatan	~0	110
Peru	1	16
Srilanka	1	107
Viet Nam	18	671
4822 Bobbin, kelos, cop dan alat penunjang semacam itu dari pulp kertas, kertas atau kertas karton (dilubangi atau dikeraskan maupun tidak).	258.283	282.223
Uni Emirat Arab	258.283	282.223
4823 Kertas, kertas karton, gumpalan selulosa dan web serat selulosa lainnya, dipotong menurut ukuran atau bentuk; barang lainnya dari pulp kertas, kertas, kertas karton, gumpalan selulosa atau web serat selulosa.	1.043.233	2.373.443
Amerika Serikat	963.987	2.171.390
Australia	37.592	98.974
Jordan	25.290	10.648
Madagaskar	10	10
Malaysia	16.324	92.291
Viet Nam	30	130
4901 Buku cetakan, brosur, selebaran dan barang cetakan semacam itu, dalam lembaran tunggal maupun tidak.	40.751	181.320
Amerika Serikat	4.292	12.156
Australia	~0	2
Hongkong	10.686	41.079
India	41	158
Inggris	2	11
Jepang	5	141
Jerman	14	164
Korea Selatan	25	91

Lanjutan Lampiran 7
Berat dan Nilai Ekspor Jawa Tengah Menurut Kode HS 4 Digit dan Negara Tujuan, 2023

HS 4 Digit dan Negara Tujuan	Berat (kg)	Nilai FOB (US\$)
(1)	(2)	(3)
Malaysia	4.291	23.512
Perancis	31	693
Philipina	19.332	79.158
Singapura	431	1.621
Thailand	1.251	10.318
Tiongkok	319	12.057
Uni Emirat Arab	25	65
Viet Nam	8	94
4902 Koran, jurnal dan majalah berkala, bergambar atau berisi iklan maupun tidak.	47	685
Amerika Serikat	28	19
Jepang	18	660
Tiongkok	1	6
4904 Buku musik, dicetak atau dalam bentuk manuskrip, dijilid atau bergambar maupun tidak.	24	94
Belgia	24	94
4905 Peta dan peta hidrografi atau peta semacam itu dari segala jenis, termasuk atlas, peta dinding, peta topografi serta bola dunia, dicetak.	28.124	2.550.348
Guatemala	28.124	2.550.348
4907 Perangko, meterai atau perangko semacam itu belum digunakan, yang berlaku atau baru diterbitkan oleh negara, yang mempunyai atau akan mempunyai harga yang nilainya diakui; kertas meterai; uang kertas; formulir cek; sertifikat saham, andil atau obligasi dan dokumen kepemilikan semacam itu.	1.888.458	7.894.295
Bangladesh	787.051	4.731.576
Italia	8.922	32.124
Jepang	1	6
Korea Selatan	30.176	70.914
Libya	64.645	490.671
Malaysia	7.067	16.293
Papua Nugini	2.448	103.902
Perancis	~0	19
Srilanka	52.633	497.002
Taiwan	15.097	32.916
Thailand	920.418	1.918.869
Viet Nam	~0	2
4908 Gambar tempel (decalcomania).	3.253	208.941
Amerika Serikat	41	4.096
Australia	5	864
Hongkong	193	28.802
Italia	2	5
Jepang	3	263
Jerman	1	48
Korea Selatan	~0	2
Maladewa	538	31.100
Myanmar	1	193
Perancis	10	322
Singapura	6	15
Taiwan	~0	46
Thailand	8	18
Tiongkok	14	547
Viet Nam	2.432	142.620
4909 Kartu pos dicetak atau diberi gambar; kartu ucapan selamat pribadi, pesan atau pengumuman, diberi gambar maupun tidak, dengan atau tanpa amplop atau hiasan.	243.957	791.357

Lanjutan Lampiran 7
Berat dan Nilai Ekspor Jawa Tengah Menurut Kode HS 4 Digit dan Negara Tujuan, 2023

HS 4 Digit dan Negara Tujuan	Berat (kg)	Nilai FOB (US\$)
(1)	(2)	(3)
Amerika Serikat	234.029	759.135
Australia	425	1.296
Inggris	702	4.034
Jepang	16	75
Jerman	882	5.016
Kanada	7.896	21.741
Tiongkok	8	60
4910 Berbagai jenis kalender, dicetak, termasuk blok kalender.	6.767	25.714
Afrika Selatan	3	33
Benin	1.033	3.648
Guinea	51	211
Madagaskar	2.165	9.180
Malaysia	192	63
Mauritania	203	844
Senegal	1.651	6.549
Togo	1.470	5.186
4911 Barang cetakan lainnya, termasuk gambar dan foto cetakan.	57.712	629.819
Amerika Serikat	4.677	58.623
Australia	215	561
Bangladesh	1	19
Belanda	159	132
Belgia	5.525	53.935
Colombia	1.135	33.986
Costa Rica	128	6.992
Hongkong	27	232
India	7	11
Inggris	11	138
Jepang	657	824
Jerman	16	38
Jordan	~0	1
Kamboja	28	29
Kamerun	27	96
Kanada	2	171
Korea Selatan	6	97
Malaysia	451	535
Myanmar	3.537	43.071
Perancis	2.643	23.702
Philipina	2.444	279.834
Polandia	10.251	58.798
Rep Dem Kongo	24.935	59.925
Selandia Baru	25	359
Singapura	76	139
Srilanka	295	4.650
Taiwan	5	43
Thailand	1	3
Tiongkok	382	2.623
Viet Nam	50	256
5007 Kain tenunan dari sutra atau sisa sutra.	1.099	23.105
Amerika Serikat	80	567
Australia	9	66
Hongkong	8	575
Korea Selatan	1	1
Malaysia	5	13
Singapura	88	2.736
Spanyol	907	19.145

Lanjutan Lampiran 7
Berat dan Nilai Ekspor Jawa Tengah Menurut Kode HS 4 Digit dan Negara Tujuan, 2023

HS 4 Digit dan Negara Tujuan	Berat (kg)	Nilai FOB (US\$)
(1)	(2)	(3)
Tiongkok	1	1
5109 Benang dari wol atau dari bulu hewan halus, disiapkan untuk penjualan eceran.	151	242
Korea Selatan	94	188
Perancis	29	28
Singapura	28	25
5111 Kain tenunan dari wol atau bulu hewan halus digaruk.	465	1.441
Malaysia	465	1.441
5112 Kain tenunan dari wol atau bulu hewan halus disisir.	206	3.550
Australia	56	1.581
Jepang	12	621
Malaysia	124	383
Viet Nam	14	966
5201 Kapas, tidak digaruk atau disisir.	2.513.835	5.667.225
Amerika Serikat	4	2
Bangladesh	640.876	1.028.474
Perancis	29	77
Philipina	1.852.976	4.584.029
Singapura	2	11
Thailand	19.940	54.584
Tiongkok	10	48
5202 Sisa kapas (termasuk sisa benang dan garnetted stock).	370.573	443.769
Hongkong	3	21
Makau	1	3
Malaysia	79.500	27.825
Tiongkok	185.069	341.720
Turki	106.000	74.200
5203 Kapas, digaruk atau disisir.	581.419	1.754.800
Hongkong	6.443	12.152
Korea Selatan	16.077	45.493
Malaysia	147.706	482.915
Philipina	146.873	369.896
Thailand	138.933	368.943
Tiongkok	59.506	154.489
Viet Nam	65.880	320.912
5204 Benang jahit dari kapas, disiapkan untuk penjualan eceran maupun tidak.	1.176	17.117
Hongkong	13	154
India	30	3
Inggris	1	7
Jepang	115	956
Kamboja	13	171
Myanmar	325	7.103
Singapura	~0	1
Srilanka	6	92
Thailand	439	7.609
Tiongkok	8	14
Viet Nam	227	1.007
5205 Benang kapas (selain benang jahit), mengandung kapas 85 % atau lebih menurut beratnya, tidak disiapkan untuk penjualan eceran.	14.211.288	41.692.038
Afrika Selatan	516.381	1.467.841
Amerika Serikat	78.444	275.242
Bangladesh	3.083.590	9.775.862
Belgia	93.643	312.752
Brazil	48.989	104.346

Lanjutan Lampiran 7
Berat dan Nilai Ekspor Jawa Tengah Menurut Kode HS 4 Digit dan Negara Tujuan, 2023

HS 4 Digit dan Negara Tujuan	Berat (kg)	Nilai FOB (US\$)
(1)	(2)	(3)
Colombia	129.848	393.347
Guatemala	43.183	136.026
India	73.536	194.771
Italia	41.091	86.213
Jepang	570.651	1.893.255
Jerman	79.035	241.552
Jordan	104.063	403.210
Korea Selatan	851.940	2.593.802
Malaysia	2.994	10.129
Mauritius	21.437	71.069
Meksiko	24.023	66.064
Mesir	359.075	1.098.068
Pakistan	316.649	1.044.941
Peru	43.183	123.071
Polandia	53.324	130.142
Portugal	351.688	1.255.903
Rep Dominica	39.327	129.399
Selandia Baru	3.231	11.312
Singapura	20	44
Spanyol	8.026	21.453
Thailand	542.151	1.669.251
Tiongkok	6.622.317	17.876.331
Viet Nam	109.450	306.643
5206 Benang kapas (selain benang jahit), mengandung kapas kurang dari 85 % menurut beratnya, tidak disiapkan untuk penjualan eceran.	1.427.432	3.527.071
Amerika Serikat	18.264	45.358
Bangladesh	11.884	26.308
Belgia	9.475	30.943
Ekuador	47.537	128.258
El Salvador	209.736	515.047
India	578.012	1.271.627
Korea Selatan	150.694	372.016
Mesir	120	282
Tiongkok	259.096	756.934
Turki	142.612	380.298
5208 Kain tenunan dari kapas, mengandung kapas 85 % atau lebih menurut beratnya, beratnya tidak lebih dari 200 g/m2.	3.324.241	24.198.381
Afrika Selatan	915	21.301
Amerika Serikat	511.435	9.445.693
Australia	22.452	170.497
Bahama	798	11.685
Bangladesh	56.919	669.183
Belanda	3.552	41.252
Belgia	182	9.098
Brunei Darussalam	2.106	38.040
Denmark	280	6.144
El Salvador	1.410	9.320
Fiji	66.469	808.868
Hongkong	15.832	34.599
India	15.327	92.800
Inggris	1.895	36.400
Italia	174	16.288
Jepang	2.411.097	11.716.669
Jerman	18	36
Kamboja	3	4

Lanjutan Lampiran 7
Berat dan Nilai Ekspor Jawa Tengah Menurut Kode HS 4 Digit dan Negara Tujuan, 2023

HS 4 Digit dan Negara Tujuan	Berat (kg)	Nilai FOB (US\$)
(1)	(2)	(3)
Kanada	16.343	265.565
Korea Selatan	2.060	6.451
Makau	~0	4
Malaysia	64.152	301.143
Mauritius	24	38
Nigeria	289	5.705
Perancis	35	72
Philipina	149	2.027
Selandia Baru	17	763
Singapura	53.692	108.310
Spanyol	396	4.935
Srilanka	114	1.997
Swiss	188	2.177
Taiwan	2.501	21.184
Thailand	18.261	54.232
Tiongkok	40.616	165.255
Uni Emirat Arab	378	19.798
Uruguay	1.046	7.842
Viet Nam	13.117	103.006
5209 Kain tenunan dari kapas, mengandung kapas 85 % atau lebih menurut beratnya, beratnya lebih dari 200 g/m2.	223.349	1.109.468
Amerika Serikat	20.919	285.297
Australia	41	2.476
Bangladesh	165	3.973
Belanda	344	7.227
Costa Rica	43	1.588
Guatemala	1.366	1.131
Hongkong	18.331	13.852
India	55	295
Inggris	225	6.134
Italia	29	12
Jepang	68.407	329.216
Jerman	961	30.079
Kanada	6	42
Korea Selatan	12	103
Kuwait	20	1.278
Malaysia	30.016	35.878
Meksiko	2.895	57.150
Myanmar	15.627	46.081
Namibia	4	91
Nigeria	225	~0
Philipina	1.550	4.208
Qatar	5	2
Saudi Arabia	7	8
Selandia Baru	28	1.666
Seychelles	25	1.263
Singapura	31.343	39.959
Spanyol	6	323
Taiwan	3	1
Thailand	15.976	116.172
Tiongkok	12.932	89.909
Tunisia	363	650
Turki	15	441
Uni Emirat Arab	973	28.537
Viet Nam	430	4.426

Lanjutan Lampiran 7
Berat dan Nilai Ekspor Jawa Tengah Menurut Kode HS 4 Digit dan Negara Tujuan, 2023

HS 4 Digit dan Negara Tujuan	Berat (kg)	Nilai FOB (US\$)
(1)	(2)	(3)
Yunani	3	1
5210 Kain tenunan dari kapas, mengandung kapas kurang dari 85 % menurut beratnya, dicampur terutama atau semata-mata dengan serat buatan, beratnya tidak lebih dari 200 g/m2.	388.741	1.078.437
Amerika Serikat	~0	5
Australia	242	3.569
Brazil	24.494	51.316
Hongkong	2.849	5.043
India	127.285	283.444
Jepang	23.447	128.172
Jerman	10	11
Korea Selatan	49	245
Malaysia	1.834	5.685
Mesir	122.472	248.797
Philipina	668	10.805
Singapura	18.109	36.544
Tiongkok	57.693	180.257
Viet Nam	9.589	124.545
5211 Kain tenunan dari kapas, mengandung kapas kurang dari 85 % menurut beratnya, dicampur terutama atau semata-mata dengan serat buatan, beratnya lebih dari 200 g/m2.	24.141	88.179
Afrika Selatan	340	5.269
Amerika Serikat	452	2.136
Bangladesh	30	263
Hongkong	195	184
Malaysia	12.487	61.429
Perancis	15	88
Singapura	10.305	13.967
Taiwan	~0	~0
Tiongkok	3	2
Turki	313	4.841
5212 Kain tenunan lainnya dari kapas.	24.500	192.014
Amerika Serikat	2.244	22.811
Australia	251	1.744
Hongkong	6	15
Jepang	4	20
Kamboja	~0	1
Kanada	12	32
Korea Selatan	9	55
Philipina	18.660	164.404
Reunion	1.500	258
Singapura	1.802	2.579
Taiwan	11	87
Tiongkok	1	9
Viet Nam	~0	1
5303 Serat jute dan serat tekstil kulit pohon lainnya (tidak termasuk lena, true hemp dan rami), mentah atau diolah tetapi tidak dipintal; tow dan sisa dari serat tersebut (termasuk sisa benang dan garnetted stock).	21.790	22.567
Amerika Serikat	16.782	17.081
Cyprus	6	108
Jepang	3.914	3.950
Maladewa	10	350
Taiwan	1.078	1.078

Lanjutan Lampiran 7
Berat dan Nilai Ekspor Jawa Tengah Menurut Kode HS 4 Digit dan Negara Tujuan, 2023

HS 4 Digit dan Negara Tujuan	Berat (kg)	Nilai FOB (US\$)
(1)	(2)	(3)
5305 Serat kelapa, abaca (serat pisang manila atau Musa textilis Nee), rami dan serat tekstil nabati lainnya, tidak dirinci atau termasuk dalam pos manapun, mentah atau dikerjakan tetapi tidak dipintal; tow, noil dan sisa dari serat itu (termasuk sisa benang dan garnetted stock).	465.968	331.113
Amerika Serikat	10.500	10.500
Australia	49.700	26.570
Belanda	2.640	21.448
Bulgaria	162	~0
Costa Rica	120	688
Jepang	25.700	4.040
Korea Selatan	1.119	2.400
Tiongkok	376.027	265.466
5306 Benang lena.	2	6
Amerika Serikat	2	6
5309 Kain tenunan dari lena.	16.923	39.559
Hongkong	2.678	5.030
India	1.679	9.177
Korea Selatan	74	273
Malaysia	1.039	3.216
Singapura	10.382	12.642
Uni Emirat Arab	7	1
Viet Nam	808	8.821
Yaman	255	400
5310 Kain tenunan dari serat jute atau dari serat tekstil kulit pohon lainnya dari pos 53.03.	194	493
Malaysia	145	447
Singapura	49	46
5311 Kain tenunan dari serat tekstil nabati lainnya; kain tenunan dari benang kertas.	358	590
Amerika Serikat	~0	3
Hongkong	13	21
Korea Selatan	2	44
Singapura	342	521
5401 Benang jahit dari filamen buatan, disiapkan untuk penjualan eceran maupun tidak.	7.732	28.867
Amerika Serikat	1	1
Ethiopia	281	4.952
Jepang	~0	11
Korea Selatan	5	47
Singapura	3	45
Srilanka	~0	2
Tiongkok	61	404
Viet Nam	7.382	23.405
5402 Benang filamen sintetis (selain benang jahit), tidak disiapkan untuk penjualan eceran, termasuk monofilamen sintetis yang kurang dari 67 desiteks.	30.559.298	56.128.097
Afrika Selatan	1.190.026	2.418.573
Aljazair	125.455	246.076
Amerika Serikat	3.657.575	6.695.651
Argentina	570.120	1.145.851
Australia	66.798	128.398
Bangladesh	929	1.934
Belanda	1.085.494	1.662.191
Belgia	506.204	880.041
Belize	68	797

Lanjutan Lampiran 7
Berat dan Nilai Ekspor Jawa Tengah Menurut Kode HS 4 Digit dan Negara Tujuan, 2023

HS 4 Digit dan Negara Tujuan	Berat (kg)	Nilai FOB (US\$)
(1)	(2)	(3)
Brazil	1.332.545	2.153.529
Colombia	154.623	258.008
Denmark	557.027	1.108.315
Ekuador	201.960	314.160
El Salvador	8.424	12.733
Finlandia	32.928	85.371
Guatemala	1.029	851
Honduras	23.851	47.670
Hongkong	89	500
India	4.086.942	5.878.749
Inggris	28.558	78.934
Italia	740.058	1.520.517
Jepang	789.754	1.528.414
Jerman	1.372.395	2.616.255
Jordan	17	116
Kamboja	653	5.144
Kanada	1.994.542	3.148.636
Korea Selatan	440	3.440
Malaysia	1.560	4.362
Maroko	508.274	972.893
Meksiko	1.154.015	2.382.449
Mesir	478.298	790.120
Pakistan	128.501	211.767
Perancis	50.287	104.780
Philipina	63.053	133.013
Polandia	8.632	14.761
Portugal	1.140.179	1.914.219
Rumania	267.355	421.918
Selandia Baru	70.272	141.935
Singapura	71	555
Slovakia	49.268	98.243
Slovenia	18.845	36.659
Spanyol	203.293	400.943
Taiwan	16.472	32.770
Thailand	145.487	384.122
Tiongkok	158.381	258.743
Tunisia	1.112.174	2.419.554
Turki	6.344.352	13.249.164
Uni Emirat Arab	108.854	199.937
Viet Nam	3.173	14.336
5403 Benang filamen artifisial (selain benang jahit), tidak disiapkan untuk penjualan eceran, termasuk monofilamen artifisial yang kurang dari 67 desiteks.	240.975	602.302
Amerika Serikat	19	11
Bangladesh	187.023	518.542
Perancis	63	62
Selandia Baru	6.586	18.909
Singapura	15	19
Thailand	2	4
Tiongkok	2	1
Turki	47.267	64.755
5404 Monofilamen sintetik dengan ukuran 67 desiteks atau lebih dan yang ukuran penampang silangnya tidak ada yang lebih dari 1 mm; strip dan sejenisnya (misalnya, jerami artifisial) dari bahan tekstil sintetik yang memunyai lebar tidak melebihi 5 mm.	7.157	34.330

Lanjutan Lampiran 7
Berat dan Nilai Ekspor Jawa Tengah Menurut Kode HS 4 Digit dan Negara Tujuan, 2023

HS 4 Digit dan Negara Tujuan	Berat (kg)	Nilai FOB (US\$)
(1)	(2)	(3)
Cheska	849	9.688
Jepang	25	132
Korea Selatan	5	29
Viet Nam	6.277	24.482
5407 Kain tenunan dari benang filamen sintetik, termasuk kain tenunan yang diperoleh dari bahan dari pos 54.04.	4.065.020	6.517.685
Amerika Serikat	19.071	30.488
Australia	4.246	10.685
Bahrain	1.317	5.661
Bangladesh	22	102
Belgia	4.896	9.156
East Timor	2	~0
Hongkong	12.245	28.093
India	23.583	184.256
Inggris	121	6.730
Italia	45.761	65.685
Jepang	327	3.677
Kanada	37	551
Korea Selatan	4.799	33.071
Maladewa	90	3.286
Malaysia	1.473.861	2.280.096
Maroko	81.528	102.472
Myanmar	6	8
Nepal	2.709	19.673
Perancis	2.874	11.585
Philipina	422.915	553.339
Qatar	122	9.610
Saudi Arabia	615	8.968
Selandia Baru	36	2.283
Singapura	255.202	365.539
Srilanka	5	4
Taiwan	1.587	46.388
Thailand	1.363.846	1.800.603
Tiongkok	314.689	630.965
Uni Emirat Arab	9.356	85.186
Viet Nam	7.297	164.745
Yaman	11.857	54.779
5408 Kain tenunan dari benang filamen artifisial, termasuk kain tenunan yang diperoleh dari bahan dari pos 54.05.	1.246.534	10.804.229
Amerika Serikat	227	3.187
Hongkong	1.644	3.472
India	5.616	52.874
Korea Selatan	11	137
Malaysia	32.313	250.694
Philipina	1.115.082	9.981.296
Singapura	17.690	32.100
Somalia	15.016	72.577
Srilanka	3.168	21.369
Thailand	55.760	386.385
Tiongkok	8	133
Viet Nam	1	5
5501 Tow filamen sintetik.	43.974	230.869
Amerika Serikat	17	1.955
Hongkong	1	23
Jerman	11	3.240

Lanjutan Lampiran 7
Berat dan Nilai Ekspor Jawa Tengah Menurut Kode HS 4 Digit dan Negara Tujuan, 2023

HS 4 Digit dan Negara Tujuan	Berat (kg)	Nilai FOB (US\$)
(1)	(2)	(3)
Kamboja	30	218
Kanada	11	680
Korea Selatan	43.200	224.645
Perancis	4	6
Polandia	1	20
Thailand	697	73
Tiongkok	~0	9
5502 Tow filamen artifisial.	64.029	459.400
Colombia	23.769	52.766
Singapura	40.261	406.634
5503 Serat stapel sintetik, tidak digaruk, disisir atau diproses secara lain untuk dipintal.	902.963	973.047
Amerika Serikat	1	4
Australia	59.462	60.443
Inggris	78.232	71.404
Jepang	358.749	403.730
Jerman	2.844	4.608
Perancis	3	5
Singapura	4	2
Taiwan	33.309	35.577
Thailand	60	912
Tiongkok	63.493	68.728
Viet Nam	306.806	327.635
5504 Serat stapel artifisial, tidak digaruk, disisir atau diproses secara lain untuk dipintal.	752	70.878
Cheska	205	21.817
Jerman	500	48.981
Singapura	47	80
5505 Sisa (termasuk noil, sisa benang dan garnetted stock) dari serat buatan.	823.311	785.614
Amerika Serikat	2	1
India	823.309	785.612
Tiongkok	1	1
5506 Serat stapel sintetik, digaruk, disisir atau diproses secara lain untuk dipintal.	2	82
Kamboja	2	82
5508 Benang jahit dari serat stapel buatan, disiapkan untuk penjualan eceran maupun tidak.	2.914	37.902
Kamboja	67	15.581
Korea Selatan	9	12
Thailand	1	3.397
Tunisia	81	22
Viet Nam	2.757	18.890
5509 Benang (selain benang jahit) dari serat stapel sintetik, tidak disiapkan untuk penjualan eceran.	65.430.373	129.436.826
Afrika Selatan	163.305	428.015
Aljazair	14.600	63.580
Amerika Serikat	373.876	877.279
Argentina	523.476	962.120
Armenia	3	3
Australia	6.888	23.187
Bangladesh	2.934.302	7.580.881
Belgia	95.827	236.537
Brazil	9.280.238	16.264.496
Bulgaria	23.141	55.427

Lanjutan Lampiran 7
Berat dan Nilai Ekspor Jawa Tengah Menurut Kode HS 4 Digit dan Negara Tujuan, 2023

HS 4 Digit dan Negara Tujuan	Berat (kg)	Nilai FOB (US\$)
(1)	(2)	(3)
Cheska	2	2
Colombia	1.849.924	3.652.413
Costa Rica	24.132	51.066
Ekuador	101.318	182.733
Ethiopia	874.735	2.412.756
Fed Russia	12.790	53.243
Georgia	10.107	34.902
Guatemala	61.609	146.853
India	21.497.501	33.435.061
Inggris	112.027	183.420
Italia	490.546	1.178.806
Jepang	3.225.553	8.480.954
Jerman	275.960	603.405
Jordan	703.335	1.245.322
Kanada	10	16
Kenya	1.640.030	4.541.730
Korea Selatan	5.760.166	14.429.697
Latvia	20.231	47.139
Malaysia	250.923	747.430
Maroko	880.370	1.441.997
Meksiko	2.251.519	4.843.133
Mesir	5.615.061	11.442.711
Myanmar	206.953	376.158
Pakistan	350.653	1.314.312
Perancis	2	4
Peru	553.815	1.085.068
Philipina	17.086	33.311
Polandia	433.791	901.583
Portugal	371.947	816.312
Rep Dominica	9.041	39.459
Rumania	72.419	202.538
Singapura	59	62
Slovenia	21.701	34.722
Spanyol	530.489	1.260.071
Srilanka	49.659	182.415
Taiwan	69.966	130.019
Thailand	721.756	1.569.311
Tiongkok	20.753	43.986
Tunisia	222.556	451.621
Turki	1.878.982	3.240.634
Uni Emirat Arab	5	10
Uruguay	4.014	8.430
Venezuela	212.849	482.367
Viet Nam	441.132	1.295.834
Yunani	167.240	322.285
5510 Benang (selain benang jahit) dari serat stapel artifisial, tidak disiapkan untuk penjualan eceran.	59.727.423	130.135.941
Amerika Serikat	313.090	721.742
Bangladesh	1.479.324	3.541.623
Belanda	22.103	43.361
Belgia	276.762	780.558
Brazil	8.550.483	17.428.331
Bulgaria	8.148	20.694
Colombia	585.824	1.272.193
Ekuador	23.764	55.083

Lanjutan Lampiran 7
Berat dan Nilai Ekspor Jawa Tengah Menurut Kode HS 4 Digit dan Negara Tujuan, 2023

HS 4 Digit dan Negara Tujuan	Berat (kg)	Nilai FOB (US\$)
(1)	(2)	(3)
Fed Russia	42.463	103.611
Guatemala	616.785	1.820.941
India	15.360.543	30.992.293
Inggris	140.991	380.145
Italia	493.865	1.127.981
Jepang	897.323	2.645.231
Jerman	460.066	1.148.925
Jordan	497.909	1.245.334
Kanada	3.168	9.029
Korea Selatan	2.207.526	5.467.355
Maroko	734.330	1.677.516
Meksiko	442.279	952.264
Mesir	20.234.843	44.281.363
Myanmar	11	823
Pakistan	19.949	45.492
Paraguay	631.077	1.326.333
Peru	378.399	804.100
Polandia	195.713	492.944
Portugal	247.722	657.728
Rep Dominica	24.494	54.378
Spanyol	196.794	500.021
Taiwan	592.318	1.374.634
Thailand	233.628	585.076
Tiongkok	43.753	88.692
Tunisia	27.584	57.906
Turki	522.533	1.354.286
Uni Emirat Arab	67.551	151.990
Uruguay	805.749	1.727.966
Viet Nam	2.305.815	5.105.518
Yunani	42.743	92.485
5511 Benang (selain benang jahit) dari serat stapel buatan, disiapkan untuk penjualan eceran.	4	9
Hongkong	~0	~0
Korea Selatan	1	4
Tiongkok	3	4
5512 Kain tenunan dari serat stapel sintetik, mengandung serat stapel sintetik 85 % atau lebih menurut beratnya.	594.828	2.123.332
Amerika Serikat	135	2.388
Australia	3.548	58.991
Bahrain	19	7
Belanda	1.140	6.383
Belgia	7	122
Djibouti	26.854	128.700
Hongkong	26	43
Inggris	1.306	75.805
Jerman	9	40
Korea Selatan	155.776	410.253
Malaysia	11.880	73.848
Mesir	230	1.020
Namibia	506	2.160
Philipina	245.908	591.143
Saudi Arabia	51.023	278.912
Singapura	3.036	3.941
Thailand	52.653	192.175
Tiongkok	322	10.124

Lanjutan Lampiran 7
Berat dan Nilai Ekspor Jawa Tengah Menurut Kode HS 4 Digit dan Negara Tujuan, 2023

HS 4 Digit dan Negara Tujuan	Berat (kg)	Nilai FOB (US\$)
(1)	(2)	(3)
Tunisia	121	71
Uni Emirat Arab	13.253	90.192
Viet Nam	27.075	197.014
5513 Kain tenunan dari serat stapel sintetik, mengandung serat tersebut kurang dari 85 % menurut beratnya, dicampur terutama atau semata-mata dengan kapas, dengan berat tidak melebihi 170 g/m2.	32.288	250.836
Amerika Serikat	21	15
Australia	5.222	67.137
Belanda	65	1.216
Cyprus	353	4.229
Fiji	841	9.316
Hongkong	390	522
Jepang	223	2.248
Korea Selatan	1.829	17.087
Malaysia	4.264	22.383
Perancis	8	2
Qatar	36	331
Selandia Baru	837	7.725
Singapura	8.855	16.709
Thailand	108	238
Tiongkok	2.806	39.100
Tunisia	161	10.386
Uni Emirat Arab	1.233	7.336
Viet Nam	4.508	38.524
Yunani	528	6.334
5514 Kain tenunan dari serat stapel sintetik, mengandung serat tersebut kurang dari 85 % menurut beratnya, dicampur terutama atau semata-mata dengan kapas, dengan berat melebihi 170 g/m2.	3.240	22.796
Inggris	6	57
Jepang	2.590	17.167
Singapura	71	97
Tiongkok	407	4.741
Viet Nam	167	734
5515 Kain tenunan lainnya dari serat stapel sintetik.	859.439	4.712.898
Australia	200	2.087
Bangladesh	~0	1
Hongkong	1.688	1.833
India	18.383	68.084
Jepang	61.092	235.363
Korea Selatan	86	637
Makau	1	7
Malaysia	566	7.476
Saudi Arabia	500.168	2.755.433
Selandia Baru	171	5.033
Singapura	4.458	6.540
Thailand	106.036	815.765
Tiongkok	2.162	26.729
Uni Emirat Arab	163.972	783.632
Viet Nam	456	4.280
5516 Kain tenunan dari serat stapel artifisial.	917.236	5.348.041
Amerika Serikat	~0	1
Australia	745	21.902
Austria	11	55
Brunei Darussalam	825	3.763
Ghana	58.414	310.032

Lanjutan Lampiran 7
Berat dan Nilai Ekspor Jawa Tengah Menurut Kode HS 4 Digit dan Negara Tujuan, 2023

HS 4 Digit dan Negara Tujuan	Berat (kg)	Nilai FOB (US\$)
(1)	(2)	(3)
Hongkong	4.766	9.493
India	111.606	698.440
Italia	9	50
Jepang	~0	4
Korea Selatan	310	2.935
Malaysia	386.159	2.301.142
Meksiko	3	1
Qatar	10.678	76.576
Reunion	969	3.807
Singapura	23.566	22.846
Somalia	26.502	140.800
Thailand	148.954	917.982
Tiongkok	6.289	14.395
Togo	131.249	782.977
Uni Emirat Arab	6.166	40.617
Viet Nam	15	223
5601 Gumpalan bahan tekstil dan barang daripadanya; serat tekstil, panjangnya tidak melebihi 5 mm (flock), debu tekstil dan mill nep.	162.101	1.946.110
Bangladesh	17	13
Korea Selatan	~0	~0
Malaysia	2.686	36.669
Singapura	105.820	1.206.331
Turki	44.374	547.018
Viet Nam	9.203	156.079
5602 Kain kempa, diresapi, dilapisi, ditutupi atau dilaminasi maupun tidak.	9	96
Korea Selatan	9	83
Tiongkok	~0	3
Viet Nam	1	11
5603 Bukan tenunan, diresapi, dilapisi, ditutupi atau dilaminasi maupun tidak.	11.500	62.456
Amerika Serikat	1	1
Bangladesh	16	334
Hongkong	6	24
India	8.142	33.697
Inggris	3	1
Jepang	~0	1
Jerman	4	78
Korea Selatan	2	6
Malaysia	17	222
Myanmar	1	6
Portugal	67	2.180
Tiongkok	10	132
Viet Nam	3.231	25.773
5604 Benang dan tali karet, ditutupi tekstil; benang tekstil, dan strip serta sejenisnya dari pos 54.04 atau 54.05, diresapi, dilapisi, ditutupi atau diselubungi dengan karet atau plastik.	7.175	77.788
Amerika Serikat	1	1
Cayman Islands	356	1.596
Hongkong	~0	2
Korea Selatan	4	514
Myanmar	2.478	45.806
Srilanka	7	308
Swedia	2	268
Taiwan	~0	1

Lanjutan Lampiran 7
Berat dan Nilai Ekspor Jawa Tengah Menurut Kode HS 4 Digit dan Negara Tujuan, 2023

HS 4 Digit dan Negara Tujuan	Berat (kg)	Nilai FOB (US\$)
(1)	(2)	(3)
Tiongkok	15	250
Viet Nam	4.311	29.042
5607 Benang pintal, tali, tambang dan kabel, dianyam atau dijalin maupun tidak dan diresapi, dilapisi, ditutupi atau diselubungi dengan karet atau plastik maupun tidak.	1.118.648	3.600.406
Albania	311	1.122
Amerika Serikat	543.764	1.984.886
Australia	198	4.678
Bahrain	6	5
Belanda	63.684	278.328
Denmark	11	198
Finlandia	12	53
Inggris	1	1
Italia	1	28
Jepang	3.862	120.139
Korea Selatan	3	16
Maladewa	506	4.058
Malaysia	14.778	13.343
Mauritius	200	2.458
Norwegia	46.383	209.355
Perancis	248.564	567.230
Philipina	138.830	192.242
Portugal	611	6.386
Selandia Baru	38	1.926
Singapura	46	2.418
Srilanka	1	85
Tiongkok	24	160
Uni Emirat Arab	1.360	13.014
Viet Nam	55.429	195.930
Yunani	25	2.346
5608 Jaring disimpul dari benang pintal, tali atau tambang; jaring ikan jadi dan jaring jadi lainnya, dari bahan tekstil.	304.274	1.869.664
Bangladesh	2	1
India	2	68
Irak	12.640	70.784
Malaysia	30	393
Maroko	127.225	712.577
Norwegia	164.362	1.085.738
Tiongkok	7	75
Viet Nam	6	28
5609 Barang dari benang, strip atau sejenisnya dari pos 54.04 atau 54.05, benang pintal, tali, tambang atau kabel, tidak dirinci atau termasuk dalam pos lainnya.	35.358	146.819
Amerika Serikat	31.668	124.034
Belanda	3.585	20.605
Belgia	93	298
Maladewa	12	1.869
Viet Nam	1	12
5701 Karpet dan penutup lantai tekstil lainnya, disimpul, sudah jadi maupun belum.	7.811	31.210
Albania	14	98
Australia	129	1.516
Bulgaria	60	590
Cyprus	291	2.260
Fed Russia	3	98

Lanjutan Lampiran 7
Berat dan Nilai Ekspor Jawa Tengah Menurut Kode HS 4 Digit dan Negara Tujuan, 2023

HS 4 Digit dan Negara Tujuan	Berat (kg)	Nilai FOB (US\$)
(1)	(2)	(3)
India	107	208
Israel	134	1.325
Jerman	57	638
Lebanon	51	485
Malaysia	2.212	1.629
Mauritius	3.453	11.762
Paraguay	62	1.036
Perancis	87	158
Puerto Rico	182	1.760
Selandia Baru	240	2.415
Serbia	47	267
Swedia	286	2.178
Uni Emirat Arab	8	118
Yunani	388	2.669
5702 Karpet dan penutup lantai tekstil lainnya, tenunan, tidak berumbai atau tidak dibentuk flock, sudah jadi maupun belum, termasuk "Kelem", "Schumacks", "Karamanie" dan babut tenunan tangan yang semacam itu.	9.543	56.038
Belanda	100	660
Brunei Darussalam	625	4.220
India	20	5
Jepang	4.580	44.126
Korea Selatan	76	752
Philipina	4.013	6.077
Tiongkok	129	198
5703 Karpet dan penutup lantai tekstil lainnya (termasuk turf), berumbai, sudah jadi maupun belum.	3.902	14.938
Costa Rica	206	8.475
Guatemala	2.050	637
India	8	30
Malaysia	361	5.413
Singapura	1.260	246
Tanzania	9	108
Tiongkok	8	28
5705 Karpet dan penutup lantai tekstil lainnya, sudah jadi maupun belum.	34.140	79.704
Belanda	18	6
Cyprus	10	~0
Malaysia	9.344	70.956
Philipina	8	420
Singapura	14	39
Tiongkok	24.746	8.284
5801 Kain tenunan berbulu dan kain chenille, selain kain dari pos 58.02 atau 58.06.	520	6.735
Amerika Serikat	151	2.805
Belanda	108	180
Kanada	150	3.000
Malaysia	104	324
Singapura	4	333
Viet Nam	3	93
5802 Terry towelling dan kain tenunan terry semacam itu, selain kain pita dari pos 58.06; kain tekstil berumbai, selain produk dari pos 57.03.	50	345
Amerika Serikat	2	4
Hongkong	2	7
Perancis	1	10

Lanjutan Lampiran 7
Berat dan Nilai Ekspor Jawa Tengah Menurut Kode HS 4 Digit dan Negara Tujuan, 2023

HS 4 Digit dan Negara Tujuan	Berat (kg)	Nilai FOB (US\$)
(1)	(2)	(3)
Tanzania	44	320
Viet Nam	1	4
5803 Kasa, selain kain pita dari pos 58.06.	142.618	422.215
Amerika Serikat	142.210	421.654
Singapura	408	561
5804 Kain tule dan kain jaring lainnya, tidak termasuk kain tenunan, rajutan atau kaitan; renda dalam lembaran, strip atau motif, selain kain dari pos 60.02 sampai dengan 60.06.	1.265	23.721
Amerika Serikat	1	59
Bangladesh	25	4
Brunei Darussalam	15	354
Hongkong	8	33
Jordan	7	45
Kamboja	75	2.993
Korea Selatan	11	3.960
Malaysia	4	14
Srilanka	941	6.097
Thailand	109	8.885
Tiongkok	23	1.189
Viet Nam	46	87
5806 Kain pita tenunan, selain barang dari pos 58.07; kain pita terdiri dari benang lusi tanpa benang pakan yang disatukan dengan perekat (bolduc).	142.236	663.180
Amerika Serikat	6.897	54.991
Australia	365	43.158
Belanda	1	54
Belgia	1	20
Hongkong	102	2.615
India	3	33
Jepang	294	6.105
Jerman	12	78
Jordan	79	1.948
Kamboja	1.670	32.420
Korea Selatan	60.131	275.073
Malaysia	52.678	88.244
Portugal	23	757
Rep Dominica	19	311
Selandia Baru	5	126
Singapura	1	5
Srilanka	69	1.569
Taiwan	~0	11
Thailand	3.173	65.664
Tiongkok	400	8.432
Tunisia	40	5
Viet Nam	16.271	81.561
5807 Label, lencana dan barang semacam itu dari bahan tekstil, dalam lembaran, strip atau dipotong menjadi berbentuk atau berukuran, tidak disulam.	6.306	296.296
Amerika Serikat	751	84.971
Australia	72	6.789
Bangladesh	11	509
Djibouti	76	3.133
Ethiopia	34	1.082
Guatemala	42	552
Hongkong	48	1.610

Lanjutan Lampiran 7
Berat dan Nilai Ekspor Jawa Tengah Menurut Kode HS 4 Digit dan Negara Tujuan, 2023

HS 4 Digit dan Negara Tujuan	Berat (kg)	Nilai FOB (US\$)
(1)	(2)	(3)
India	~0	5
Italia	26	592
Jepang	24	4.002
Korea Selatan	78	8.892
Myanmar	1.148	35.830
Perancis	3	179
Portugal	~0	10
Singapura	2	7
Srilanka	75	5.498
Thailand	11	121
Tiongkok	173	12.998
Tunisia	646	46.137
Viet Nam	3.086	83.381
5808 Kain jalinan dalam lembaran; kain perapih hiasan dalam lembaran, tanpa sulaman, selain rajutan atau kaitan; jumbai, pompon dan barang semacam itu.	330	15.992
Amerika Serikat	3	42
French Polynesia	50	9.532
Jepang	130	3.758
Korea Selatan	4	70
Qatar	~0	1
Singapura	~0	2
Tiongkok	1	2
Viet Nam	142	2.586
5810 Kain sulaman dalam lembaran, strip atau motif.	418	3.823
Amerika Serikat	19	2.266
Australia	393	1.211
Portugal	1	36
Singapura	1	~0
Tiongkok	4	309
5811 Quilted textile products dalam lembaran, disusun dari satu atau lebih lapisan bahan tekstil disatukan dengan padding dengan cara dijahit atau secara lain, selain kain sulaman dari pos 58.10.	2	5
Amerika Serikat	2	5
5901 Kain tekstil dilapisi dengan perekat atau zat mengandung pati, dari jenis yang digunakan untuk kulit luar buku atau sejenisnya; kain kalkir; kanvas lukis siap pakai; buckram dan kain tekstil kaku semacam itu dari jenis yang digunakan untuk dasar topi.	1.752	26.470
Albania	37	1.569
Amerika Serikat	32	211
Cyprus	670	7.463
Denmark	72	3.500
Israel	7	238
Jepang	270	1.052
Jerman	118	1.440
Korea Selatan	1	2
Kroasia	107	986
Lebanon	2	89
Mauritius	269	8.400
Perancis	10	6
Singapura	9	88
Tiongkok	4	33
Turki	15	598
Yunani	130	794

Lanjutan Lampiran 7
Berat dan Nilai Ekspor Jawa Tengah Menurut Kode HS 4 Digit dan Negara Tujuan, 2023

HS 4 Digit dan Negara Tujuan	Berat (kg)	Nilai FOB (US\$)
(1)	(2)	(3)
5902 Kain untuk ban dari benang dengan kekuatan tinggi dari nilon atau poliamida lainnya, poliester atau rayon viskose.	26	475
Yunani	26	475
5903 Kain tekstil diresapi, dilapisi, ditutupi atau dilaminasi dengan plastik, selain yang dimaksud dalam pos 59.02.	122.727	544.003
Amerika Serikat	438	5.156
Australia	486	34.503
Bahrain	41	25
Bangladesh	262	3.209
Belgia	2	125
Hongkong	180	392
India	32	932
Inggris	72	3.631
Italia	121	4.397
Jepang	79	1.806
Jerman	249	1.396
Korea Selatan	41.506	264.317
Kuwait	21	2.018
Maladewa	10	1.130
Malaysia	62.299	85.079
Mauritius	10	280
Myanmar	753	19.950
Perancis	2	23
Philipina	40	535
Portugal	26	474
Singapura	7.029	12.231
Spanyol	232	447
Srilanka	10	241
Taiwan	1.005	34.868
Tiongkok	573	5.792
Tunisia	161	561
Uni Emirat Arab	217	311
Viet Nam	6.864	59.523
Yunani	5	650
5905 Penutup dinding tekstil.	136	15.420
Singapura	115	14.302
Tiongkok	20	1.118
5906 Kain tekstil berkaret, selain yang dimaksud dalam pos 59.02.	101	2.770
Bangladesh	20	1.821
Hongkong	1	29
Jepang	~0	14
Malaysia	4	49
Tiongkok	~0	2
Viet Nam	75	855
5907 Kain tekstil diresapi, dilapisi atau ditutupi secara lain; kanvas dilukis menjadi layar pentas, kain latar belakang studio atau sejenisnya.	216	36.627
Italia	2	8
Myanmar	11	1.252
Tiongkok	1	8
Tunisia	202	35.359
5910 Ban atau belting penggerak atau pengangkut, dari bahan tekstil, diresapi, dilapisi, ditutupi atau dilaminasi dengan plastik, atau diperkuat dengan logam atau bahan lain maupun tidak.	2	70
Hongkong	2	70

Lanjutan Lampiran 7
Berat dan Nilai Ekspor Jawa Tengah Menurut Kode HS 4 Digit dan Negara Tujuan, 2023

HS 4 Digit dan Negara Tujuan	Berat (kg)	Nilai FOB (US\$)
(1)	(2)	(3)
5911 Produk dan barang tekstil, untuk penggunaan teknis, dirinci dalam Catatan 8 pada Bab ini.	2.018	1.429
Israel	2	6
Kamboja	1.950	862
Korea Selatan	~0	5
Myanmar	51	412
Perancis	1	5
Singapura	4	3
Spanyol	10	137
6001 Kain berbulu, termasuk kain "berbulu panjang" dan kain terry, rajutan atau kaitan.	17.887	99.724
Australia	1.529	44.842
Bangladesh	102	5.980
Guatemala	2.121	1.909
Hongkong	9	37
India	4.182	3.733
Inggris	1	1
Jepang	73	2.214
Kanada	1	~0
Korea Selatan	21	83
Myanmar	67	907
Singapura	5.926	4.138
Tiongkok	1.195	17.505
Viet Nam	2.660	18.377
6002 Kain rajutan atau kaitan dengan lebar tidak melebihi 30 cm, mengandung benang elastomer atau benang karet 5 % atau lebih menurut beratnya, selain yang dimaksud dalam pos 60.01.	303	7.049
Amerika Serikat	146	5.161
Myanmar	66	867
Perancis	26	511
Singapura	22	38
Tiongkok	44	472
6003 Kain rajutan atau kaitan dengan lebar tidak melebihi 30 cm, selain yang dimaksud dalam pos 60.01 atau 60.02.	10	338
Hongkong	~0	~0
Korea Selatan	~0	1
Tiongkok	9	337
6004 Kain rajutan atau kaitan dengan lebar melebihi 30 cm, mengandung benang elastomer atau benang karet 5 % atau lebih menurut beratnya, selain yang dimaksud dalam pos 60.01.	45.825	175.847
Amerika Serikat	54	136
Australia	7	26
Bangladesh	29	161
Guatemala	3.215	2.894
Hongkong	411	4.485
India	25.475	22.200
Jepang	3	89
Kamboja	4.852	32.401
Korea Selatan	175	945
Makau	9	75
Meksiko	30	2.022
Myanmar	76	1.271
Perancis	1	10
Singapura	3.402	1.940
Srilanka	682	14.846

Lanjutan Lampiran 7
Berat dan Nilai Ekspor Jawa Tengah Menurut Kode HS 4 Digit dan Negara Tujuan, 2023

HS 4 Digit dan Negara Tujuan	Berat (kg)	Nilai FOB (US\$)
(1)	(2)	(3)
Taiwan	2	16
Thailand	4.686	45.391
Tiongkok	413	5.509
Viet Nam	2.302	41.431
6005 Kain rajut lusi (termasuk kain yang dibuat dengan mesin rajut galon), selain yang dimaksud dalam pos 60.01 sampai dengan 60.04.	107.923	487.363
Amerika Serikat	252	568
Bangladesh	11	37
Brazil	5	35
Guatemala	9.873	8.194
Hongkong	12.872	77.825
India	9	88
Inggris	2	14
Jepang	108	1.154
Jerman	~0	3
Jordan	316	4.240
Kamboja	1.802	44.643
Kanada	~0	2
Korea Selatan	185	5.068
Makau	~0	2
Myanmar	1.742	20.509
Singapura	49.421	80.745
Srilanka	1.903	18.877
Thailand	3.230	28.611
Tiongkok	883	11.294
Viet Nam	25.308	185.455
6006 Kain rajutan atau kaitan lainnya.	910.426	7.496.020
Amerika Serikat	13	78
Australia	8	79
Bangladesh	~0	34
Denmark	1	1
Guatemala	95.875	82.971
Haiti	11.882	85.126
Hongkong	4.048	29.130
India	64.050	61.294
Inggris	4	11
Jepang	866	11.974
Jerman	4	8
Jordan	183	1.717
Kamboja	24.699	245.332
Korea Selatan	766	4.407
Makau	74	302
Malaysia	396	1.601
Myanmar	177	3.182
Perancis	810	7.253
Singapura	23.084	28.105
Srilanka	12.634	155.583
Taiwan	163	2.723
Thailand	39	206
Tiongkok	34.775	384.268
Tunisia	40	21
Viet Nam	635.836	6.390.612

Lanjutan Lampiran 7
Berat dan Nilai Ekspor Jawa Tengah Menurut Kode HS 4 Digit dan Negara Tujuan, 2023

HS 4 Digit dan Negara Tujuan	Berat (kg)	Nilai FOB (US\$)
(1)	(2)	(3)
6101 Mantel panjang, car-coat, jubah bertopi, jubah, anorak (termasuk jaket-ski), wind-cheater, wind-jacket dan barang semacam itu, untuk pria atau anak laki-laki, rajutan atau kaitan, selain yang dimaksud dalam pos 61.03.	438.499	10.328.422
Afrika Selatan	565	13.093
Amerika Serikat	201.323	4.354.193
Australia	5.044	95.834
Belanda	22.898	467.572
Belgia	6.121	96.415
Brazil	906	21.224
Chili	764	19.977
Colombia	213	5.663
Denmark	6	465
Finlandia	1	81
Hongkong	2.415	65.518
India	7.868	181.648
Inggris	18.804	348.792
Israel	1.441	43.329
Italia	1.721	33.881
Jepang	9.958	208.117
Jerman	20.166	515.502
Kanada	11.523	268.196
Kazakhstan	562	15.179
Korea Selatan	32.045	667.992
Kroasia	141	1.849
Malaysia	4.178	11.028
Maroko	464	10.938
Meksiko	3.180	60.851
Panama	10	134
Perancis	11.461	600.237
Peru	331	7.354
Philipina	1.497	47.593
Polandia	3.663	51.276
Rumania	177	3.407
Saudi Arabia	42	1.230
Selandia Baru	272	7.658
Serbia	105	1.423
Singapura	4.255	45.979
Spanyol	682	13.151
Swedia	12.336	569.647
Swiss	448	5.879
Taiwan	3.475	102.656
Thailand	1.190	27.625
Tiongkok	36.394	1.100.073
Turki	1.599	36.938
Uni Emirat Arab	6.668	157.602
Viet Nam	1	48
Yunani	1.583	41.176
6102 Mantel panjang, car-coat, jubah bertopi, jubah, anorak (termasuk jaket-ski), wind-cheater, wind-jacket dan barang semacam itu, untuk wanita atau anak perempuan, rajutan atau kaitan, selain yang dimaksud dalam pos 61.04.	1.498.025	32.022.204
Afrika Selatan	1.589	45.071
Amerika Serikat	726.226	14.249.903
Argentina	875	19.570

Lanjutan Lampiran 7
Berat dan Nilai Ekspor Jawa Tengah Menurut Kode HS 4 Digit dan Negara Tujuan, 2023

HS 4 Digit dan Negara Tujuan	Berat (kg)	Nilai FOB (US\$)
(1)	(2)	(3)
Australia	12.878	302.927
Belanda	158.858	3.441.669
Brazil	3.591	84.055
Chili	1.350	29.226
Colombia	1.290	35.050
Denmark	9	461
Ekuador	145	3.353
Finlandia	1	71
Hongkong	22.472	437.151
India	8.459	176.754
Inggris	66.194	1.669.868
Israel	16.081	425.318
Italia	11.851	350.941
Jepang	62.265	1.701.783
Jerman	26.419	697.742
Kanada	25.909	595.590
Kazakhstan	615	14.698
Korea Selatan	30.238	556.707
Malaysia	55.182	961.301
Maroko	2.216	59.452
Meksiko	8.127	174.892
Monaco	3.235	66.977
Panama	845	19.306
Perancis	7.924	148.535
Peru	313	11.481
Philipina	23.261	506.075
Polandia	5.920	97.740
Rumania	1.818	41.213
Saudi Arabia	727	18.844
Selandia Baru	519	16.109
Serbia	945	21.004
Singapura	23.946	347.314
Spanyol	8.529	177.310
Swedia	5.142	238.151
Taiwan	21.929	443.082
Thailand	100.693	2.535.073
Tiongkok	17.893	479.861
Turki	2.544	75.672
Uni Emirat Arab	20.856	537.607
Uruguay	42	753
Viet Nam	102	2.878
Yunani	8.000	203.666
6103 Setelan, ensemble, jas, blazer, celana panjang, pakaian terusan berpenutup di depan dan bertali, celana panjang sampai lutut dan celana pendek (selain pakaian renang), untuk pria atau anak laki-laki, rajutan atau kaitan.	6.768.068	145.598.397
Afrika Selatan	12.598	220.939
Amerika Serikat	3.950.786	78.592.463
Argentina	4.184	125.102
Australia	221.538	4.854.026
Austria	5.378	75.739
Bahrain	89	2.561
Belanda	161.025	5.637.007
Belgia	115.448	2.545.492
Bosnia & Herzegovina	53	2.437

Lanjutan Lampiran 7
Berat dan Nilai Ekspor Jawa Tengah Menurut Kode HS 4 Digit dan Negara Tujuan, 2023

HS 4 Digit dan Negara Tujuan	Berat (kg)	Nilai FOB (US\$)
(1)	(2)	(3)
Brazil	16.649	538.564
Bulgaria	368	10.546
Chili	16.736	449.993
Colombia	17.208	337.983
Cyprus	607	30.554
Denmark	17.069	249.792
Ekuador	2.908	44.284
Hongkong	32.415	1.110.907
India	162.095	2.975.097
Inggris	308.155	9.043.552
Irak	363	18.219
Irlandia	156	5.535
Israel	2.223	62.931
Italia	37.137	810.686
Jepang	397.231	8.601.541
Jerman	141.361	3.205.873
Kamboja	~0	16
Kanada	211.642	7.457.623
Kazakhstan	1.105	30.728
Korea Selatan	163.669	2.628.580
Kroasia	9.510	134.311
Latvia	566	21.694
Libya	5	477
Malaysia	41.075	591.008
Malta	1.398	17.532
Maroko	173	3.669
Meksiko	64.224	1.318.959
Monaco	22	606
Norwegia	326	13.726
Panama	11.464	264.319
Paraguay	185	8.592
Perancis	4.283	207.428
Peru	6.145	151.963
Philipina	21.150	423.446
Polandia	161.531	2.433.866
Rumania	454	13.209
Saudi Arabia	2.207	53.800
Selandia Baru	16.841	417.356
Serbia	3.293	46.896
Singapura	82.157	1.461.501
Slovakia	350	13.934
Slovenia	241	6.152
Spanyol	40.720	767.244
Srilanka	10	1
Swedia	58.429	1.372.619
Swiss	12.109	174.470
Taiwan	19.663	653.744
Thailand	16.751	457.227
Tiongkok	89.145	2.721.672
Turki	27.642	513.038
Ukraina	43	970
Uni Emirat Arab	63.542	1.341.787
Uruguay	2.863	64.939
Viet Nam	9.251	253.465
Yunani	103	4.007

Lanjutan Lampiran 7
Berat dan Nilai Ekspor Jawa Tengah Menurut Kode HS 4 Digit dan Negara Tujuan, 2023

HS 4 Digit dan Negara Tujuan	Berat (kg)	Nilai FOB (US\$)
(1)	(2)	(3)
6104 Setelan, ensemble, jas, blazer, gaun, rok, rok terpisah, celana panjang, pakaian terusan berpenutup di depan dan bertali, celana panjang sampai lutut dan celana pendek (selain pakaian renang), untuk wanita atau anak perempuan. raiutan atau kaitan.	10.781.836	250.530.732
Afrika Selatan	51.650	704.647
Amerika Serikat	6.045.958	141.897.727
Argentina	11.238	348.993
Australia	98.160	2.199.719
Austria	5.236	97.182
Belanda	420.640	12.155.544
Belgia	319.868	6.943.589
Bolivia	1.064	37.831
Brazil	24.185	934.253
Bulgaria	299	10.548
Cheska	6.139	239.243
Chili	21.184	504.131
Colombia	12.899	254.626
Denmark	23.060	393.305
Ekuador	4.323	110.864
Finlandia	344	11.461
Guatemala	5	1
Hongkong	45.497	683.711
Hungaria	1	55
India	27.540	603.954
Inggris	563.879	12.535.844
Irlandia	2.442	73.143
Israel	21.687	715.825
Italia	66.915	1.464.713
Jamaica	995	3.312
Jepang	719.127	16.444.823
Jerman	422.937	9.128.597
Kamboja	18	7
Kanada	334.041	8.406.996
Kazakhstan	1.572	40.990
Kenya	711	13.859
Korea Selatan	283.863	5.210.389
Kroasia	8.436	144.770
Kuwait	117	4.626
Latvia	1.307	42.254
Lithuania	1	28
Makau	52	1.235
Malaysia	90.312	1.068.460
Malta	2.524	26.702
Maroko	5.359	152.266
Mauritius	95	722
Meksiko	69.288	1.946.223
Mesir	30	938
Monaco	7.990	251.797
Nikaragua	1	2
Norwegia	~0	22
Pakistan	86	2.002
Panama	20.150	678.965
Paraguay	2.762	81.935
Perancis	7.781	212.408
Peru	11.206	295.231

Lanjutan Lampiran 7
Berat dan Nilai Ekspor Jawa Tengah Menurut Kode HS 4 Digit dan Negara Tujuan, 2023

HS 4 Digit dan Negara Tujuan	Berat (kg)	Nilai FOB (US\$)
(1)	(2)	(3)
Philipina	51.771	961.849
Polandia	271.990	5.055.177
Rumania	5.616	166.020
Saudi Arabia	2.431	56.629
Selandia Baru	11.257	104.255
Serbia	10.676	277.370
Singapura	40.098	1.222.203
Slovakia	885	29.364
Slovenia	4.916	214.220
Spanyol	62.919	1.199.435
Srilanka	12	36
Swedia	135.762	3.702.823
Swiss	19.885	377.066
Taiwan	73.626	1.823.030
Thailand	32.591	705.879
Tiongkok	123.958	3.842.382
Turki	29.275	618.228
Ukraina	681	24.050
Uni Emirat Arab	98.918	2.127.229
Uruguay	6.623	181.447
Viet Nam	18.232	381.607
Yunani	14.739	379.967
6105 Kemeja pria atau anak laki-laki, rajutan atau kaitan.	2.627.294	87.648.024
Afrika Selatan	2.873	29.715
Amerika Serikat	1.714.225	53.322.982
Angola	1.682	22.272
Argentina	3.605	91.661
Australia	21.192	821.006
Austria	63	1.868
Belanda	77.923	3.734.540
Belgia	32.662	810.448
Brazil	4.091	186.616
Cheska	235	5.904
Chili	1.422	53.780
Colombia	2.216	36.396
Costa Rica	3	85
Denmark	78	1.100
Ekuador	321	8.717
Estonia	78	1.832
Hongkong	34.176	1.505.949
India	2.521	83.301
Inggris	40.658	1.322.557
Irlandia	345	19.134
Israel	3.129	72.998
Italia	47.511	1.136.788
Jepang	145.157	4.212.146
Jerman	9.455	229.807
Kamboja	12	13
Kanada	144.999	7.298.709
Kazakhstan	711	18.335
Korea Selatan	63.984	1.632.367
Kroasia	812	15.352
Kuwait	318	7.502
Luksemburg	2	224
Malaysia	12.310	238.297

Lanjutan Lampiran 7
Berat dan Nilai Ekspor Jawa Tengah Menurut Kode HS 4 Digit dan Negara Tujuan, 2023

HS 4 Digit dan Negara Tujuan	Berat (kg)	Nilai FOB (US\$)
(1)	(2)	(3)
Malta	316	3.376
Maroko	78	1.696
Meksiko	29.951	580.732
Mongolia	25	712
Nepal	96	791
Panama	6.156	391.774
Paraguay	87	2.233
Perancis	19.616	1.278.979
Peru	901	22.280
Philipina	20.662	491.862
Polandia	844	11.759
Portugal	2.034	98.220
Saudi Arabia	2.823	55.021
Selandia Baru	723	30.992
Serbia	554	8.450
Singapura	32.826	1.400.688
Spanyol	690	28.748
Srilanka	1	2
Swedia	91.017	4.275.232
Swiss	127	1.790
Taiwan	5.165	233.794
Thailand	10.135	366.541
Tiongkok	21.710	1.066.878
Turki	512	12.408
Ukraina	209	3.377
Uni Emirat Arab	9.332	284.886
Uruguay	583	11.350
Viet Nam	1.353	61.004
Yunani	2	46
6106 Blus, kemeja dan kemeja blus, untuk wanita atau anak perempuan, rajutan atau kaitan.	1.547.290	41.035.034
Afrika Selatan	537	5.896
Amerika Serikat	1.372.194	35.217.472
Argentina	37	886
Australia	3.179	113.413
Belanda	4.199	118.927
Belgia	1.389	29.842
Brazil	31	4.184
Chili	6	288
Colombia	16	755
Denmark	113	5.273
Ekuador	7	342
Hongkong	3.303	123.815
India	778	28.154
Inggris	12.110	227.827
Israel	38	1.136
Italia	16.778	864.604
Jamaica	42	619
Jepang	39.778	967.654
Jerman	21.054	933.771
Kamboja	1.023	10.328
Kanada	17.067	424.102
Korea Selatan	7.163	354.631
Kroasia	80	3.743
Malaysia	4.117	148.169

Lanjutan Lampiran 7
Berat dan Nilai Ekspor Jawa Tengah Menurut Kode HS 4 Digit dan Negara Tujuan, 2023

HS 4 Digit dan Negara Tujuan	Berat (kg)	Nilai FOB (US\$)
(1)	(2)	(3)
Meksiko	1.900	79.904
Mongolia	25	4.089
Panama	239	5.135
Papua Nugini	28	2
Perancis	1.530	49.896
Peru	51	2.046
Philipina	13.515	431.068
Polandia	1.406	61.164
Selandia Baru	233	6.751
Serbia	59	2.267
Singapura	1.531	54.326
Solomon Islands	9	49
Spanyol	228	10.764
Swedia	1.689	105.236
Swiss	198	9.103
Taiwan	9.886	286.885
Thailand	6.006	211.663
Tiongkok	1.230	56.638
Tonga	9	2
Turki	150	6.355
Uni Emirat Arab	1.466	32.096
Uruguay	6	231
Viet Nam	858	33.490
Yunani	1	46
6107 Celana kolor, celana dalam, kemeja tidur, piyama, pakaian mandi, dressing gown dan barang semacam itu, untuk pria atau anak laki-laki, rajutan atau kaitan.	363.430	10.288.652
Afrika Selatan	10	12
Amerika Serikat	165.906	3.543.489
Australia	4.879	112.125
Belanda	12.424	85.294
Belgia	847	7.165
Hongkong	116	2.563
India	1	2
Inggris	99	1.168
Italia	277	6.419
Jepang	120.708	5.013.941
Jerman	197	3.029
Kanada	4.260	86.602
Korea Selatan	41.469	965.170
Malaysia	4.936	12.589
Meksiko	458	23.558
Panama	~0	5
Philipina	386	24.916
Polandia	122	3.074
Selandia Baru	75	647
Singapura	1.008	64.675
Srilanka	7	16
Taiwan	4.512	302.313
Tanzania	22	120
Thailand	446	28.164
Tiongkok	26	122
Uni Emirat Arab	238	1.422
Viet Nam	4	51

Lanjutan Lampiran 7
Berat dan Nilai Ekspor Jawa Tengah Menurut Kode HS 4 Digit dan Negara Tujuan, 2023

HS 4 Digit dan Negara Tujuan	Berat (kg)	Nilai FOB (US\$)
(1)	(2)	(3)
6108 Rok dalam, petticoat, celana dalam, panty, gaun malam, piyama, negligee, pakaian mandi, dressing gown dan barang semacam itu, untuk wanita atau anak perempuan, rajutan atau kaitan.	2.442.565	95.466.895
Afrika Selatan	1.444	41.424
Amerika Serikat	1.848.571	71.764.214
Australia	52.267	2.269.711
Austria	33	763
Belanda	24.166	1.464.388
Belgia	6.010	286.442
Brazil	1.374	55.545
Cheska	1	31
Chili	498	24.767
Colombia	706	49.718
Costa Rica	260	15.347
Denmark	1.675	83.013
Ekuador	145	7.974
Hongkong	7.404	371.144
India	1.712	67.608
Inggris	21.752	808.543
Israel	3.603	236.858
Italia	1.617	76.298
Jepang	87.617	3.636.153
Jerman	25.343	1.287.573
Kanada	46.959	2.064.111
Korea Selatan	218.333	6.331.549
Kroasia	899	41.707
Kuwait	55	5.363
Malaysia	20.530	364.375
Meksiko	10.147	1.003.947
Mesir	37	3.499
Myanmar	1.488	4.663
Panama	860	46.750
Perancis	7.447	603.052
Peru	255	12.933
Philipina	228	8.812
Polandia	19.546	974.893
Saudi Arabia	39	3.693
Selandia Baru	4.030	133.604
Serbia	188	10.450
Singapura	1.792	32.153
Spanyol	3.876	221.143
Srilanka	15	166
Swedia	5.059	229.947
Swiss	1.176	65.350
Taiwan	207	17.786
Thailand	931	8.426
Tiongkok	7.902	552.431
Turki	1.910	68.709
Uni Emirat Arab	2.104	96.875
Uruguay	130	5.302
Viet Nam	189	4.514
Yunani	37	3.180
6109 T-shirt, singlet dan kaus kutang lainnya, rajutan atau kaitan.	7.716.649	196.407.537
Afrika Selatan	41.512	898.593
Amerika Serikat	3.415.873	65.769.037

Lanjutan Lampiran 7
Berat dan Nilai Ekspor Jawa Tengah Menurut Kode HS 4 Digit dan Negara Tujuan, 2023

HS 4 Digit dan Negara Tujuan	Berat (kg)	Nilai FOB (US\$)
(1)	(2)	(3)
Argentina	12.195	404.371
Australia	112.545	2.799.140
Austria	1.069	30.743
Bangladesh	16.438	62.852
Belanda	322.403	14.148.377
Belgia	395.079	10.401.843
Bolivia	1.111	41.668
Brazil	32.873	1.932.327
Cheska	5.502	268.560
Chili	27.303	900.463
Colombia	8.646	288.047
Costa Rica	257	15.480
Denmark	5.421	120.712
East Timor	494	3.331
Ekuador	2.818	94.653
El Salvador	326	33.706
Estonia	35	488
Finlandia	98	1.884
Hongkong	63.610	1.630.801
Hungaria	~0	4
India	31.768	834.642
Inggris	265.730	6.982.842
Irlandia	8.265	182.495
Israel	12.906	522.877
Italia	32.601	1.167.228
Jepang	1.028.854	37.026.706
Jerman	311.821	8.421.573
Jordan	18	60
Kamboja	12	58
Kamerun	44	158
Kanada	79.466	2.382.344
Kazakhstan	1.117	36.199
Korea Selatan	307.532	7.272.832
Kroasia	2.176	54.215
Kyrgyzstan	3	10
Latvia	1.963	66.351
Lithuania	1	2
Makau	4.838	72.039
Malaysia	177.185	3.371.937
Malta	1.548	12.769
Maroko	5.132	187.190
Mauritius	117	528
Meksiko	63.773	2.219.324
Monaco	83	3.132
Mongolia	5	4
Nikaragua	7	11
Norwegia	376	10.846
Panama	15.853	611.874
Papua Nugini	1	2
Paraguay	1.981	72.519
Perancis	7.505	328.097
Peru	12.709	442.864
Philipina	71.511	1.901.665
Polandia	70.480	1.652.992
Portugal	474	17.218

Lanjutan Lampiran 7
Berat dan Nilai Ekspor Jawa Tengah Menurut Kode HS 4 Digit dan Negara Tujuan, 2023

HS 4 Digit dan Negara Tujuan	Berat (kg)	Nilai FOB (US\$)
(1)	(2)	(3)
Rumania	738	18.900
Saudi Arabia	3.476	95.171
Selandia Baru	14.725	306.199
Serbia	1.047	27.069
Singapura	60.469	1.451.707
Slovakia	76	3.301
Slovenia	18.061	902.385
Somalia	1.045	7.940
Spanyol	50.074	1.277.061
Srilanka	14	13
Swedia	42.937	1.288.348
Swiss	3.999	97.215
Taiwan	93.572	2.382.371
Thailand	87.729	2.351.938
Tiongkok	220.897	7.107.132
Turki	14.311	394.650
Ukraina	1.171	55.930
Uni Emirat Arab	103.075	2.371.068
Uruguay	7.458	263.028
Viet Nam	7.261	262.390
Yunani	1.053	41.037
6110 Jersey, pullover, cardigan, rompi dan barang semacam itu, rajutan atau kaitan.	10.580.935	258.950.723
Afrika Selatan	21.341	258.070
Amerika Serikat	7.402.159	189.120.535
Argentina	3.388	69.141
Australia	50.044	1.672.648
Austria	8.361	103.054
Belanda	150.710	3.598.895
Belgia	83.256	1.800.000
Brazil	6.457	212.162
Chili	17.568	310.028
Colombia	13.599	227.866
Denmark	16.969	241.636
Ekuador	2.351	28.514
El Salvador	1.072	31.976
Finlandia	6	421
Guatemala	633	19.502
Hongkong	66.869	1.334.469
Hungaria	115	2.003
India	13.578	223.959
Inggris	203.498	5.400.868
Irlandia	242	4.710
Israel	6.851	153.361
Italia	87.925	1.722.959
Jepang	746.571	18.959.276
Jerman	197.438	3.471.376
Jordan	23	275
Kamboja	18	90
Kanada	276.974	7.401.329
Kazakhstan	1.431	46.839
Korea Selatan	232.709	4.070.640
Kroasia	7.707	101.797
Makau	~0	6
Malaysia	32.808	495.715

Lanjutan Lampiran 7
Berat dan Nilai Ekspor Jawa Tengah Menurut Kode HS 4 Digit dan Negara Tujuan, 2023

HS 4 Digit dan Negara Tujuan	Berat (kg)	Nilai FOB (US\$)
(1)	(2)	(3)
Malta	164	1.332
Maroko	1.701	46.415
Meksiko	67.500	1.570.074
Nikaragua	3	4
Norwegia	1.020	81.489
Panama	10.763	271.689
Paraguay	2.149	58.751
Perancis	10.025	212.448
Peru	18.652	202.085
Philipina	25.011	466.959
Polandia	214.498	3.132.771
Saudi Arabia	7.059	64.261
Selandia Baru	5.290	139.531
Serbia	2.813	37.599
Singapura	15.065	300.233
Slovakia	98	1.884
Slovenia	98	1.884
Spanyol	47.395	728.803
Srilanka	14	10
Swedia	75.202	1.904.423
Swiss	15.173	204.251
Taiwan	77.086	1.443.344
Thailand	22.204	422.819
Tiongkok	223.786	4.936.320
Turki	23.255	413.705
Ukraina	85	3.095
Uni Emirat Arab	51.784	1.017.910
Uruguay	3.397	62.153
Viet Nam	5.329	90.446
Yunani	1.641	49.916
6111 Garmen dan aksesoris pakaian untuk bayi, rajutan atau kaitan.	897.843	23.526.307
Afrika Selatan	934	24.747
Amerika Serikat	586.113	15.597.800
Argentina	37	999
Australia	10.067	464.496
Austria	347	6.780
Belanda	28.113	911.890
Belgia	7.618	163.751
Brazil	2.374	23.768
Chili	5.395	85.054
Colombia	1.523	39.832
Denmark	1.523	31.790
Ekuador	375	6.418
Fed Russia	1.956	50.567
Hongkong	2.920	110.773
India	3.786	87.778
Inggris	22.570	592.948
Irlandia	201	11.472
Israel	1.086	33.035
Italia	16.768	468.911
Jepang	10.617	394.886
Jerman	43.768	1.028.654
Kanada	13.021	339.223
Kazakhstan	255	13.610
Korea Selatan	7.065	215.999

Lanjutan Lampiran 7
Berat dan Nilai Ekspor Jawa Tengah Menurut Kode HS 4 Digit dan Negara Tujuan, 2023

HS 4 Digit dan Negara Tujuan	Berat (kg)	Nilai FOB (US\$)
(1)	(2)	(3)
Kroasia	914	19.016
Makau	6	60
Malaysia	4.560	90.611
Maroko	75	2.708
Meksiko	6.855	147.843
Panama	600	13.095
Peru	1.388	29.297
Philipina	654	18.325
Polandia	53.916	1.113.555
Saudi Arabia	632	20.762
Selandia Baru	252	7.855
Serbia	451	10.228
Singapura	743	15.066
Slovenia	133	6.239
Spanyol	19.737	419.279
Swedia	9.847	205.340
Swiss	1.882	42.156
Taiwan	1.173	28.309
Thailand	1.993	45.340
Tiongkok	8.433	193.303
Turki	5.012	114.057
Uni Emirat Arab	8.632	241.840
Uruguay	569	12.163
Viet Nam	674	16.913
Yunani	282	7.766
6112 Track suit, ski suit dan pakaian renang, rajutan atau kaitan.	1.520.814	45.094.623
Afrika Selatan	4.466	91.294
Amerika Serikat	464.766	20.247.811
Argentina	~0	19
Australia	5.634	215.425
Austria	~0	7
Belanda	66.470	2.129.575
Belgia	12.829	411.940
Bolivia	2.050	32.761
Brazil	19.879	328.486
Bulgaria	~0	7
Cheska	~0	14
Chili	18.276	371.207
Colombia	5.455	127.432
Denmark	3.351	110.554
Ekuador	1.044	22.575
Hongkong	1.649	67.048
Hungaria	~0	14
India	15.009	307.273
Inggris	55.879	1.600.643
Irlandia	3.272	64.053
Israel	4.310	103.178
Italia	11.289	381.641
Jepang	92.806	1.892.012
Jerman	225.455	4.663.836
Kanada	23.835	1.046.500
Kazakhstan	1.147	26.914
Korea Selatan	10.635	308.938
Kroasia	13.300	240.308
Kuwait	16	1.278

Lanjutan Lampiran 7
Berat dan Nilai Ekspor Jawa Tengah Menurut Kode HS 4 Digit dan Negara Tujuan, 2023

HS 4 Digit dan Negara Tujuan	Berat (kg)	Nilai FOB (US\$)
(1)	(2)	(3)
Latvia	~0	7
Lithuania	~0	14
Malaysia	6.165	114.719
Maroko	4.513	90.127
Meksiko	109.537	2.106.294
Panama	5.820	114.679
Paraguay	1.914	29.431
Perancis	2	116
Peru	26.842	481.995
Philipina	1.381	45.877
Polandia	49.343	1.814.313
Rumania	~0	14
Saudi Arabia	171	5.425
Selandia Baru	1.424	46.001
Serbia	4	192
Singapura	10.007	191.795
Slovenia	30.397	473.123
Spanyol	57.072	1.268.827
Swedia	16.084	554.192
Swiss	2.156	70.859
Taiwan	944	20.160
Thailand	2.517	70.533
Tiongkok	64.011	1.310.618
Turki	15.500	312.670
Ukraina	4.526	71.616
Uni Emirat Arab	38.362	873.112
Uruguay	371	11.001
Viet Nam	413	12.065
Yunani	8.509	212.105
6113 Garmen, dibuat dari kain rajutan atau kaitan dari pos 59.03, 59.06 atau 59.07.	103.912	2.269.605
Afrika Selatan	258	11.475
Amerika Serikat	99.578	2.108.134
Australia	78	1.399
Israel	341	11.101
Jepang	677	25.018
Jerman	107	18.076
Kanada	1.387	33.939
Korea Selatan	677	31.237
Perancis	3	24
Turki	244	9.086
Uni Emirat Arab	562	20.117
6114 Garmen lainnya, rajutan atau kaitan.	1.125.578	27.057.834
Afrika Selatan	85	3.966
Amerika Serikat	755.139	16.529.388
Australia	1.754	82.473
Belanda	799	20.496
Belgia	5.939	286.795
Brazil	317	14.633
Cheska	66	3.556
Chili	22	981
Ekuador	29	1.625
Hongkong	127	2.347
India	158	2.978
Inggris	1.118	28.498

Lanjutan Lampiran 7
Berat dan Nilai Ekspor Jawa Tengah Menurut Kode HS 4 Digit dan Negara Tujuan, 2023

HS 4 Digit dan Negara Tujuan	Berat (kg)	Nilai FOB (US\$)
(1)	(2)	(3)
Israel	69	2.019
Italia	140	6.875
Jepang	264.625	7.449.159
Jerman	3.251	87.593
Kanada	1.473	89.456
Kazakhstan	410	14.207
Korea Selatan	53.841	1.300.876
Kroasia	2	63
Makau	688	18.010
Malaysia	9.614	263.220
Meksiko	876	39.921
Norwegia	161	8.720
Panama	58	2.943
Paraguay	61	2.050
Perancis	99	5.449
Peru	11	326
Philipina	36	2.377
Polandia	533	18.303
Selandia Baru	7	345
Serbia	3	100
Singapura	15.301	460.495
Spanyol	499	13.125
Swedia	378	13.559
Taiwan	7.049	256.236
Thailand	104	5.760
Tiongkok	173	1.236
Turki	41	1.580
Uni Emirat Arab	451	14.477
Uruguay	51	1.325
Viet Nam	21	296
6115 Panty hose, tight, stocking, kaus kaki dan hosiery lainnya, termasuk hosiery dikempa bergradasi (misalnya, stocking untuk penderita varises) dan alas kaki tanpa sol, rajutan atau kaitan.	149.429	4.274.693
Amerika Serikat	53.611	600.348
Australia	13.803	313.783
Chili	20	699
Fed Russia	123	2.811
Hongkong	1	83
India	121	4.064
Jepang	81.200	3.324.752
Kanada	9	10
Malaysia	283	10.596
Perancis	1	1
Selandia Baru	1	81
Singapura	1	5
Swedia	256	17.453
Tiongkok	~0	8
6116 Sarung tangan, mitten dan mitt, rajutan atau kaitan.	385.024	19.058.094
Afrika Selatan	310	11.794
Amerika Serikat	65.845	3.096.722
Argentina	34	1.240
Australia	1.602	114.966
Belanda	4.396	194.553
Belgia	42.528	2.451.665
Bolivia	9	332

Lanjutan Lampiran 7
Berat dan Nilai Ekspor Jawa Tengah Menurut Kode HS 4 Digit dan Negara Tujuan, 2023

HS 4 Digit dan Negara Tujuan	Berat (kg)	Nilai FOB (US\$)
(1)	(2)	(3)
Brazil	208	13.980
Cheska	26	1.266
Chili	255	8.713
Colombia	648	50.070
Denmark	1	214
East Timor	85	2.000
Fed Russia	1.150	50.048
Finlandia	5	343
Hongkong	1.932	108.776
India	520	46.588
Inggris	11.961	531.987
Italia	586	28.570
Jepang	37.283	2.073.407
Jerman	21.711	1.258.114
Kanada	4.300	317.321
Korea Selatan	91.576	3.367.140
Malaysia	1.977	161.025
Maroko	55	4.078
Mauritius	119	11.134
Meksiko	89	3.221
Norwegia	3	293
Panama	104	3.783
Perancis	18.965	440.125
Philipina	3	46
Qatar	4	60
Selandia Baru	250	15.136
Singapura	1.265	71.501
Spanyol	64.339	3.962.263
Swedia	233	12.683
Swiss	148	5.369
Taiwan	94	7.805
Thailand	643	61.920
Tiongkok	8.861	514.380
Turki	880	51.307
Viet Nam	20	2.158
6117 Aksesoris pakaian jadi lainnya, rajutan atau kaitan; bagian dari garmen atau dari aksesoris pakaian, rajutan atau kaitan.	136.593	1.370.383
Afrika Selatan	~0	17
Amerika Serikat	103.744	994.546
Australia	207	3.543
Belanda	402	11.187
East Timor	1.138	3.446
Hongkong	6	361
Inggris	35	714
Italia	184	17.528
Jepang	1.371	65.281
Jerman	149	7.638
Kanada	975	4.742
Korea Selatan	15	1.020
Malaysia	236	16.172
Meksiko	16.831	173.568
Norwegia	41	8.892
Perancis	119	3.868
Selandia Baru	3	337
Singapura	99	473

Lanjutan Lampiran 7
Berat dan Nilai Ekspor Jawa Tengah Menurut Kode HS 4 Digit dan Negara Tujuan, 2023

HS 4 Digit dan Negara Tujuan	Berat (kg)	Nilai FOB (US\$)
(1)	(2)	(3)
Swedia	22	1.938
Taiwan	~0	7
Thailand	16	3.238
Tiongkok	36	2.208
Turki	~0	6
Uni Emirat Arab	5.821	40.727
Viet Nam	5.143	8.924
6201 Mantel panjang, car-coat, jubah bertopi, cloak, anorak (termasuk jaket-ski), wind-cheater, wind-jacket dan barang semacam itu, untuk pria atau anak laki-laki, selain yang dimaksud dalam pos 62.03.	2.964.038	85.158.333
Afrika Selatan	9.628	519.959
Amerika Serikat	718.149	27.764.358
Argentina	10.475	503.857
Australia	23.910	1.101.750
Belanda	43.453	1.903.071
Belgia	17.414	735.205
Brazil	6.695	313.791
Cheska	51	12.683
Chili	7.985	469.275
Colombia	2.489	134.515
Denmark	353	51.539
East Timor	200	2.000
Ekuador	80	1.518
El Salvador	996	47.962
Fiji	220	43.920
Finlandia	1	208
Hongkong	9.670	960.122
India	8.342	336.775
Inggris	28.220	1.230.628
Israel	1.162	73.171
Italia	20.791	1.188.143
Jepang	55.249	2.288.480
Jerman	103.404	6.057.892
Jordan	3	45
Kanada	64.195	2.459.751
Kazakhstan	1.107	47.584
Korea Selatan	17.690	1.064.017
Kroasia	572	33.995
Makau	4.711	42.446
Malaysia	764.264	5.390.869
Maroko	1.770	71.154
Meksiko	16.566	895.881
Monaco	341	9.498
Mongolia	331	6.209
Oman	19.265	264.905
Panama	1.771	77.833
Perancis	149.028	7.548.828
Peru	21.951	486.539
Philipina	1.787	97.420
Polandia	30.450	475.257
Saudi Arabia	135.627	1.368.340
Selandia Baru	3.784	189.333
Serbia	120	10.421
Singapura	10.961	523.198
Somalia	225.294	2.364.798

Lanjutan Lampiran 7
Berat dan Nilai Ekspor Jawa Tengah Menurut Kode HS 4 Digit dan Negara Tujuan, 2023

HS 4 Digit dan Negara Tujuan	Berat (kg)	Nilai FOB (US\$)
(1)	(2)	(3)
Spanyol	43.968	1.182.496
Swedia	50.659	2.230.226
Swiss	20	2.211
Taiwan	11.268	516.674
Thailand	2.930	163.878
Tiongkok	158.889	7.998.765
Turki	17.420	596.343
Ukraina	1.794	71.679
Uni Emirat Arab	103.906	2.422.465
Uruguay	899	26.801
Viet Nam	2.266	117.009
Yaman	20.117	190.450
Yunani	9.376	470.194
6202 Mantel panjang, car-coat, jubah bertopi, cloak, anorak (termasuk jaket-ski), wind-cheater, wind-jacket dan barang semacam itu, untuk wanita atau anak perempuan, selain yang dimaksud dalam pos 62.04.	1.278.888	43.964.947
Afrika Selatan	7.101	356.196
Amerika Serikat	773.087	25.366.634
Argentina	736	31.704
Australia	7.955	223.922
Belanda	15.173	527.389
Belgia	3.084	144.991
Bolivia	476	28.576
Brazil	5.679	203.210
Cheska	176	31.048
Chili	2.774	186.771
Colombia	2.141	90.019
Denmark	15	1.281
Finlandia	~0	63
Hongkong	4.674	633.532
India	3.420	135.981
Inggris	16.210	593.713
Israel	17.179	308.884
Italia	1.826	94.826
Jepang	65.816	2.342.339
Jerman	127.390	4.448.798
Kamboja	6	25
Kanada	47.264	1.731.122
Kazakhstan	2.484	116.867
Korea Selatan	9.927	405.035
Kuwait	50	936
Malaysia	4.673	197.390
Maroko	1.155	54.050
Meksiko	5.638	244.636
Mesir	23	428
Monaco	2.392	104.277
Panama	540	30.170
Perancis	49.817	1.552.697
Peru	1.117	47.646
Philipina	17.176	494.539
Saudi Arabia	1.262	46.686
Selandia Baru	54	3.610
Serbia	919	17.522
Singapura	5.089	180.944
Spanyol	2.023	87.759

Lanjutan Lampiran 7
Berat dan Nilai Ekspor Jawa Tengah Menurut Kode HS 4 Digit dan Negara Tujuan, 2023

HS 4 Digit dan Negara Tujuan	Berat (kg)	Nilai FOB (US\$)
(1)	(2)	(3)
Swedia	1	196
Swiss	16	1.298
Taiwan	19.160	640.188
Thailand	6.967	263.794
Tiongkok	10.827	747.288
Turki	3.372	171.810
Ukraina	130	7.477
Uni Emirat Arab	26.658	952.856
Viet Nam	4.081	45.220
Yunani	1.155	68.603
6203 Setelan, ensemble, jas, blazer, celana panjang, pakaian terusan berpenutup di depan dan bertali, celana panjang sampai lutut dan celana pendek (selain pakaian renang), untuk pria atau anak laki-laki.	12.098.569	303.315.888
Afrika Selatan	13.210	457.409
Amerika Serikat	5.955.122	127.998.315
Argentina	14.759	674.427
Australia	993.777	19.761.531
Austria	110	7.945
Belanda	202.898	7.021.074
Belgia	23.230	980.820
Brazil	22.128	846.537
Brunei Darussalam	5	126
Cheska	2.852	122.408
Chili	8.580	398.510
Colombia	3.928	169.031
Denmark	314	26.024
Ekuador	564	25.634
El Salvador	556	15.264
Fiji	298	56.786
Finlandia	15	1.227
Guam	6	270
Hongkong	129.050	3.652.911
India	15.788	482.913
Inggris	55.239	1.944.403
Irlandia	828	35.775
Israel	12.486	388.258
Italia	30.221	1.169.154
Jepang	2.103.128	64.173.333
Jerman	71.914	3.267.007
Jordan	4	57
Kamerun	20	307
Kanada	267.739	7.129.846
Kazakhstan	1.482	66.190
Korea Selatan	437.956	10.941.730
Kroasia	1.317	80.894
Kuwait	792	15.605
Luksemburg	5	547
Makau	1.439	19.821
Malaysia	245.270	5.716.883
Malta	1.028	16.350
Maroko	1.309	50.146
Mauritius	367	12.998
Meksiko	58.186	1.703.783
Mesir	10.269	120.884
Monaco	156	5.319

Lanjutan Lampiran 7
Berat dan Nilai Ekspor Jawa Tengah Menurut Kode HS 4 Digit dan Negara Tujuan, 2023

HS 4 Digit dan Negara Tujuan	Berat (kg)	Nilai FOB (US\$)
(1)	(2)	(3)
Nepal	42	1.530
Norwegia	351	36.922
Panama	10.799	287.178
Paraguay	1.113	49.518
Perancis	109.811	4.436.375
Peru	4.965	228.127
Philipina	237.815	6.839.770
Polandia	3.585	60.258
Portugal	13.942	619.002
Rep Dem Kongo	1	6
Saudi Arabia	3.557	98.931
Selandia Baru	89.332	2.510.241
Serbia	22	1.500
Singapura	151.579	3.157.632
Slovenia	52	1.810
Spanyol	3.691	119.796
Sudan	46.639	552.450
Swedia	24.528	1.640.252
Swiss	98	5.786
Taiwan	93.647	2.813.828
Thailand	217.882	6.190.228
Tiongkok	295.480	10.836.284
Turki	3.773	183.626
Ukraina	1.228	55.145
Uni Emirat Arab	45.256	1.472.199
Uruguay	945	43.142
Viet Nam	49.635	1.492.579
Yunani	454	23.322
6204 Setelan, ensemble, jas, blazer, gaun, rok, rok terpisah, celana panjang, pakaian terusan berpenutup di depan dan bertali, celana panjang sampai lutut dan celana pendek (selain pakaian renang), untuk wanita atau anak perempuan.	17.931.284	483.552.897
Afrika Selatan	17.370	538.361
Amerika Serikat	10.410.239	287.434.486
Argentina	962	46.258
Australia	1.218.211	26.890.182
Austria	4.029	85.082
Bangladesh	8	170
Belanda	257.320	10.742.967
Belgia	102.912	2.228.628
Brazil	9.558	396.341
Cheska	20	4.767
Chili	21.480	618.737
Colombia	14.974	402.129
Denmark	12.946	290.349
Ekuador	5.900	131.764
Finlandia	1.302	31.381
Hongkong	146.937	3.102.430
India	45.373	1.046.201
Inggris	376.065	7.961.845
Israel	27.065	803.205
Italia	81.889	2.310.634
Jamaica	62	2.475
Jepang	2.212.822	61.950.694
Jerman	577.157	19.646.185

Lanjutan Lampiran 7
Berat dan Nilai Ekspor Jawa Tengah Menurut Kode HS 4 Digit dan Negara Tujuan, 2023

HS 4 Digit dan Negara Tujuan	Berat (kg)	Nilai FOB (US\$)
(1)	(2)	(3)
Kamboja	1	3
Kanada	560.831	17.505.090
Kazakhstan	331	21.666
Korea Selatan	83.497	2.557.960
Kroasia	7.297	158.950
Kuwait	3.801	121.658
Luksemburg	~0	42
Makau	591	12.362
Malaysia	268.089	2.718.158
Maroko	2.714	125.651
Martinique	29	339
Meksiko	152.064	3.876.232
Mesir	5.479	157.884
Monaco	554	17.962
Norwegia	342	36.924
Panama	9.683	292.130
Pantai Gading	9.306	83.469
Perancis	25.439	1.076.287
Peru	9.889	273.263
Philipina	31.486	798.155
Polandia	263.298	5.579.408
Portugal	7.989	186.496
Qatar	634	31.967
Rep Dem Kongo	1	10
Rumania	380	11.653
Saudi Arabia	8.665	247.221
Selandia Baru	83.495	1.983.437
Serbia	3.026	68.465
Singapura	108.354	579.775
Slovenia	153	6.187
Spanyol	157.078	3.452.773
Swedia	78.193	1.924.011
Swiss	20.500	460.090
Taiwan	192.830	4.355.513
Thailand	42.077	1.062.887
Tiongkok	79.470	3.098.677
Turki	20.261	483.989
Ukraina	325	12.013
Uni Emirat Arab	110.394	2.328.698
Uruguay	2.384	62.081
Viet Nam	29.398	992.845
Yunani	6.355	125.241
6205 Kemeja pria atau anak laki-laki.	8.874.079	271.397.197
Afrika Selatan	21.765	1.057.295
Amerika Serikat	5.625.192	170.706.192
Argentina	5	98
Australia	514.029	17.254.169
Austria	1	15
Bangladesh	3	61
Belanda	223.206	9.180.043
Belgia	8.848	295.147
Brazil	9.158	380.108
Brunei Darussalam	4	66
Cheska	~0	10
Chili	12.070	471.651

Lanjutan Lampiran 7
Berat dan Nilai Ekspor Jawa Tengah Menurut Kode HS 4 Digit dan Negara Tujuan, 2023

HS 4 Digit dan Negara Tujuan	Berat (kg)	Nilai FOB (US\$)
(1)	(2)	(3)
Colombia	1.192	28.058
Costa Rica	15	1.154
Cyprus	78	3.734
Denmark	667	16.417
Ekuador	1.139	34.960
El Salvador	4.216	170.242
Ethiopia	9	37
Fed Russia	269	12.319
Finlandia	17	1.212
French Polynesia	175	22.048
Guatemala	2.973	122.635
Hongkong	93.465	4.279.259
Hungaria	~0	10
India	28.963	1.057.056
Inggris	90.001	3.322.486
Irlandia	300	6.980
Israel	7.799	235.732
Italia	251.621	10.630.678
Jepang	1.075.197	21.397.865
Jerman	249.677	6.229.768
Kanada	205.187	9.810.708
Korea Selatan	94.570	2.799.281
Kroasia	164	3.630
Kuwait	3.723	124.670
Latvia	~0	5
Lithuania	~0	5
Luksemburg	1	71
Malaysia	32.891	596.673
Maroko	356	12.911
Meksiko	94.462	3.419.778
Mesir	4.436	143.091
Panama	28.540	1.120.579
Perancis	13.863	484.936
Peru	1.536	36.553
Philipina	793	24.079
Polandia	6.227	167.202
Portugal	2.735	73.382
Qatar	205	6.712
Rumania	~0	10
Saudi Arabia	7.272	205.958
Selandia Baru	17.288	692.625
Serbia	111	2.454
Singapura	19.067	320.870
Slovakia	21	1.660
Spanyol	5.073	126.070
Swedia	6.049	219.922
Swiss	659	17.352
Taiwan	23.293	592.730
Thailand	8.415	207.512
Tiongkok	53.738	2.578.701
Togo	1	10
Turki	1.378	34.716
Ukraina	32	1.066
Uni Emirat Arab	18.684	617.440
Uruguay	287	6.615

Lanjutan Lampiran 7
Berat dan Nilai Ekspor Jawa Tengah Menurut Kode HS 4 Digit dan Negara Tujuan, 2023

HS 4 Digit dan Negara Tujuan	Berat (kg)	Nilai FOB (US\$)
(1)	(2)	(3)
Viet Nam	965	29.688
Yunani	1	32
6206 Blus, kemeja dan blus kemeja, untuk wanita atau anak perempuan.	8.983.188	284.045.500
Afrika Selatan	22.387	314.784
Amerika Serikat	6.602.413	215.826.865
Argentina	11	465
Australia	312.479	8.323.571
Austria	6.718	179.627
Bahrain	7	5
Bangladesh	1	31
Belanda	67.829	3.090.009
Belgia	75.065	2.001.573
Brazil	4.810	140.546
Chili	20.769	562.016
Colombia	17.093	463.056
Cyprus	41	1.414
Denmark	10.861	298.157
Ekuador	5.586	154.519
Finlandia	16	870
Hongkong	41.871	792.790
India	44.787	1.291.587
Inggris	173.177	5.481.311
Irlandia	573	20.339
Israel	9.553	269.574
Italia	51.063	1.432.816
Jepang	88.116	1.945.222
Jerman	481.706	16.413.452
Kamboja	1	6
Kanada	160.394	5.081.649
Korea Selatan	14.583	522.091
Kroasia	4.986	132.958
Kuwait	4.057	132.278
Maladewa	222	1.758
Malaysia	77.219	1.301.617
Meksiko	56.195	1.661.487
Mesir	4.907	151.704
Myanmar	8.089	41.683
Panama	7.580	279.433
Perancis	8.401	199.014
Peru	10.280	268.302
Philipina	15.192	357.842
Polandia	143.595	3.973.152
Portugal	3.252	87.630
Qatar	511	21.476
Saudi Arabia	6.998	217.358
Selandia Baru	41.667	1.133.562
Serbia	2.074	57.062
Singapura	12.744	41.439
Slovenia	349	53.045
Spanyol	140.097	3.538.199
Swedia	59.959	1.696.258
Swiss	15.636	442.490
Taiwan	4.821	127.465
Thailand	13.292	397.836

Lanjutan Lampiran 7
Berat dan Nilai Ekspor Jawa Tengah Menurut Kode HS 4 Digit dan Negara Tujuan, 2023

HS 4 Digit dan Negara Tujuan	Berat (kg)	Nilai FOB (US\$)
(1)	(2)	(3)
Tiongkok	23.342	662.678
Turki	13.497	365.971
Uni Emirat Arab	87.021	1.940.370
Uruguay	1.609	43.675
Viet Nam	3.683	109.410
6207 Singlet dan kaus kutang lainnya, celana kolor, celana dalam, pakaian tidur, piyama, pakaian mandi, dressing gown dan barang semacam itu, untuk pria atau anak laki-laki.	401.980	8.212.685
Amerika Serikat	221.633	4.618.470
Australia	327	7.851
Belanda	938	13.291
Hongkong	3.448	17.951
Inggris	781	10.992
Italia	186	12.225
Jepang	124.465	2.779.070
Jerman	58	2.562
Kanada	3.923	65.499
Korea Selatan	2.651	127.718
Malaysia	41.931	520.983
Meksiko	3	119
Polandia	45	917
Singapura	737	18.392
Spanyol	815	15.915
Thailand	19	530
Tiongkok	20	184
Viet Nam	1	17
6208 Singlet dan kaus kutang lainnya, pakaian dalam kombinasi, petticoat, celana dalam, panty, gaun malam, piyama, negligee, pakaian mandi, dressing gown dan barang semacam itu, untuk wanita atau anak perempuan.	2.661.854	84.771.127
Afrika Selatan	1.764	54.405
Amerika Serikat	1.662.233	58.809.459
Argentina	47	238
Australia	84.598	1.635.628
Austria	522	14.953
Belanda	25.154	883.603
Belarusia	1	2
Belgia	30.091	873.632
Chili	4.814	147.943
Colombia	1.445	43.850
Denmark	5.464	160.649
Ekuador	743	23.798
Hongkong	5.034	60.748
India	9.597	287.339
Inggris	60.447	2.519.406
Israel	168	4.985
Italia	14.114	426.679
Jepang	118.165	3.743.565
Jerman	52.181	1.527.465
Kanada	15.249	309.398
Korea Selatan	18.706	470.614
Kroasia	3.484	105.115
Libya	5.200	30.000
Malaysia	17.568	291.295
Meksiko	8.824	260.658

Lanjutan Lampiran 7
Berat dan Nilai Ekspor Jawa Tengah Menurut Kode HS 4 Digit dan Negara Tujuan, 2023

HS 4 Digit dan Negara Tujuan	Berat (kg)	Nilai FOB (US\$)
(1)	(2)	(3)
Panama	678	20.185
Perancis	~0	2
Peru	2.136	68.416
Philipina	141.087	1.689.283
Polandia	98.823	2.942.876
Selandia Baru	6.954	89.238
Serbia	785	24.348
Singapura	919	6.756
Spanyol	94.379	2.275.964
Swedia	33.521	994.445
Swiss	6.872	205.680
Taiwan	8	141
Thailand	34.696	283.569
Tiongkok	66.300	2.694.986
Turki	8.703	270.124
Uni Emirat Arab	16.374	423.439
Uruguay	516	16.242
Viet Nam	1.710	46.923
Yunani	1.779	33.084
6209 Garmen dan aksesoris pakaian bayi.	613.638	16.446.184
Amerika Serikat	296.143	11.880.851
Australia	8.680	298.168
Belanda	632	21.247
Belgia	1.603	20.343
Brazil	32	1.158
Fed Russia	179	3.603
Gabon	98	500
Hongkong	4.626	29.853
India	80	2.417
Inggris	2	32
Irlandia	325	13.456
Italia	625	29.853
Jepang	46.038	468.178
Jerman	612	22.041
Jordan	~0	~0
Kamboja	2	32
Kanada	24.287	765.431
Kenya	50	1.515
Korea Selatan	6.467	71.540
Maladewa	1.200	6.985
Malaysia	118.560	729.064
Meksiko	4.818	182.461
Panama	326	8.093
Perancis	37	5.305
Philipina	7.816	162.490
Selandia Baru	2.109	16.619
Singapura	20.475	149.585
Somalia	10.523	253.776
Taiwan	263	9.998
Thailand	~0	~0
Tiongkok	7.353	262.861
Uni Emirat Arab	26.061	167.609
Viet Nam	21.592	857.997
Yaman	2.025	3.125

Lanjutan Lampiran 7
Berat dan Nilai Ekspor Jawa Tengah Menurut Kode HS 4 Digit dan Negara Tujuan, 2023

HS 4 Digit dan Negara Tujuan	Berat (kg)	Nilai FOB (US\$)
(1)	(2)	(3)
6210 Garmen, dibuat dari kain dari pos 56.02, 56.03, 59.03, 59.06, atau 59.07.	4.273.781	93.646.323
Afrika Selatan	1.917	126.763
Amerika Serikat	1.893.481	37.235.139
Argentina	2.849	107.051
Australia	150.999	3.609.233
Bangladesh	7	11
Belanda	96.096	771.913
Belgia	65.733	275.168
Brazil	39	1.847
Brunei Darussalam	60	841
Cheska	1	1
Chili	39	4.663
Colombia	162	9.691
Hongkong	71.753	2.200.869
India	6.588	131.600
Inggris	3.774	320.335
Israel	39	5.371
Italia	23.535	205.000
Jepang	1.465.696	33.130.575
Jerman	115.590	3.499.298
Kanada	28.052	2.300.037
Korea Selatan	25.759	1.121.571
Malaysia	32.810	479.344
Maroko	12	1.592
Meksiko	3.426	133.301
Monaco	42	1.980
Mongolia	1	2
Nepal	11.560	137.556
Panama	516	19.847
Perancis	113.242	4.311.482
Philipina	528	28.702
Polandia	36.454	123.369
Qatar	~0	~0
Rumania	1.128	5.550
Selandia Baru	1.794	149.557
Singapura	14.629	284.611
Spanyol	1.444	70.977
Swedia	1	~0
Swiss	2	259
Taiwan	60.783	1.682.314
Thailand	7.013	336.431
Tiongkok	24.120	533.978
Turki	2.305	144.782
Ukraina	22	1.272
Uni Emirat Arab	7.477	22.575
Viet Nam	2.307	119.868
6211 Track suit, ski suit dan pakaian renang; garmen lainnya.	6.450.906	107.267.743
Afrika Selatan	2.237	77.357
Amerika Serikat	1.336.268	36.989.524
Argentina	32	2.103
Australia	68.698	1.196.543
Austria	48	950
Bangladesh	1	29
Belanda	16.091	428.341

Lanjutan Lampiran 7
Berat dan Nilai Ekspor Jawa Tengah Menurut Kode HS 4 Digit dan Negara Tujuan, 2023

HS 4 Digit dan Negara Tujuan	Berat (kg)	Nilai FOB (US\$)
(1)	(2)	(3)
Belgia	9.744	345.945
Bolivia	43	1.405
Brazil	36.112	438.515
Chili	3.758	126.842
Colombia	1.684	52.282
Denmark	1.144	39.164
Djibouti	99.251	1.585.075
East Timor	1.005	48.250
Ekuador	258	8.292
Ethiopia	17.800	148.175
Finlandia	1	55
Hongkong	3.201	130.990
India	5.775	144.730
Inggris	76.645	1.579.641
Iran	19.550	155.509
Israel	6.195	237.196
Italia	90.474	2.017.174
Jepang	921.914	16.451.638
Jerman	81.234	2.520.229
Kanada	48.951	1.330.190
Kazakhstan	252	10.824
Korea Selatan	14.467	591.012
Kroasia	745	23.930
Luksemburg	1	111
Malaysia	909.768	6.086.067
Maroko	333	13.280
Meksiko	23.071	356.851
Monaco	257	10.070
Nepal	9.888	122.031
Oman	97.901	962.526
Pakistan	40.664	284.170
Panama	1.751	58.905
Perancis	7.265	413.505
Peru	1.227	49.643
Philipina	380.506	3.496.479
Polandia	24.798	823.775
Portugal	2.238	47.451
Qatar	1	1
Samoa	300	3.918
Saudi Arabia	669.166	7.034.832
Selandia Baru	3.965	58.331
Serbia	253	8.716
Singapura	17.710	656.258
Somalia	663.577	10.884.537
Spanyol	47.298	309.922
Swedia	7.658	253.028
Swiss	1.267	45.099
Taiwan	2.021	57.471
Tanzania	24.075	143.332
Thailand	153.654	1.720.142
Tiongkok	26.685	1.588.190
Turki	4.483	155.511
Uganda	487	1.424
Ukraina	651	24.194
Uni Emirat Arab	442.772	4.642.411

Lanjutan Lampiran 7
Berat dan Nilai Ekspor Jawa Tengah Menurut Kode HS 4 Digit dan Negara Tujuan, 2023

HS 4 Digit dan Negara Tujuan	Berat (kg)	Nilai FOB (US\$)
(1)	(2)	(3)
Uruguay	284	9.895
Viet Nam	159	4.766
Yaman	8.562	93.000
Yunani	12.632	165.995
6212 Brassiere, girdle, korset, brace, suspender, garter dan barang semacam itu serta bagiannya, rajutan atau kaitan maupun tidak.	6.246.712	259.197.138
Afrika Selatan	2.181	122.573
Amerika Serikat	4.785.537	202.623.995
Australia	50.545	2.083.567
Austria	~0	8
Bangladesh	6	37
Belanda	89.704	4.605.758
Belgia	16.461	839.826
Brazil	1.744	115.165
Cheska	1.714	136.529
Chili	1.554	84.761
Colombia	671	42.650
Denmark	2.235	121.460
Ekuador	78	4.427
El Salvador	11	751
Hongkong	28.290	1.353.934
Hungaria	~0	8
India	13.757	345.204
Inggris	17.655	776.875
Israel	45.802	2.692.502
Italia	7.218	406.309
Jepang	215.983	3.700.393
Jerman	255.032	10.880.161
Kamboja	135	3.863
Kanada	110.860	3.750.648
Korea Selatan	272.086	11.189.541
Kroasia	518	27.097
Kuwait	39	4.338
Latvia	~0	4
Lithuania	~0	4
Malaysia	24.050	619.556
Meksiko	33.090	2.226.878
Mesir	16	1.533
Panama	4.698	158.164
Perancis	37.738	1.366.477
Peru	603	33.653
Philipina	429	21.974
Polandia	49.075	2.235.570
Rumania	~0	8
Saudi Arabia	28	3.232
Selandia Baru	3.127	99.541
Serbia	184	9.987
Singapura	2.144	82.928
Spanyol	6.494	336.006
Srilanka	27.487	641.157
Swedia	6.304	319.321
Swiss	3.034	167.566
Taiwan	29.156	655.797
Thailand	10.576	197.035
Tiongkok	83.707	3.855.930

Lanjutan Lampiran 7
Berat dan Nilai Ekspor Jawa Tengah Menurut Kode HS 4 Digit dan Negara Tujuan, 2023

HS 4 Digit dan Negara Tujuan	Berat (kg)	Nilai FOB (US\$)
(1)	(2)	(3)
Turki	1.455	77.115
Uni Emirat Arab	3.226	159.866
Uruguay	109	5.763
Viet Nam	148	7.879
Yunani	17	1.808
6213 Saputangan.	41	2.013
Amerika Serikat	17	82
Fiji	23	1.931
6214 Syal, scarf, muffler, mantilla, veil dan sejenisnya.	14.758	133.204
Amerika Serikat	127	20.908
Australia	621	9.767
Belanda	35	284
India	3.967	22.050
Kamboja	57	761
Kanada	3.166	60.753
Malaysia	6.504	10.754
Swedia	92	7.345
Yunani	189	582
6215 Dasi, dasi kupu- kupu dan cravat.	4.676	56.763
Amerika Serikat	4.659	56.399
Australia	17	364
6216 Sarung tangan, mitten dan mitt.	529.603	23.286.571
Afrika Selatan	197	8.099
Amerika Serikat	185.850	7.005.973
Australia	6.440	324.660
Austria	492	33.466
Belanda	20.318	1.247.464
Belgia	29.029	1.386.503
Brazil	749	43.896
Brunei Darussalam	355	10.253
Cheska	56	4.115
Chili	374	20.598
Colombia	192	12.207
Estonia	250	12.644
Fed Russia	2.582	86.123
Finlandia	559	34.215
Hongkong	59	4.295
India	8.176	278.476
Inggris	20.379	760.646
Italia	233	14.013
Jepang	8.821	674.960
Jerman	18.600	957.816
Kanada	16.134	876.237
Korea Selatan	117.941	5.341.215
Malaysia	838	35.138
Mauritius	55	60
Meksiko	71	3.210
Norwegia	1	30
Perancis	16.211	713.691
Philipina	39	3.888
Polandia	2.911	235.577
Selandia Baru	733	54.033
Singapura	5.810	221.322
Spanyol	42.278	1.719.858
Swedia	15.008	730.660

Lanjutan Lampiran 7
Berat dan Nilai Ekspor Jawa Tengah Menurut Kode HS 4 Digit dan Negara Tujuan, 2023

HS 4 Digit dan Negara Tujuan	Berat (kg)	Nilai FOB (US\$)
(1)	(2)	(3)
Swiss	1.259	95.000
Taiwan	407	28.330
Thailand	2.906	94.429
Tiongkok	1.920	132.826
Turki	562	29.620
Uni Emirat Arab	67	2.632
Viet Nam	743	48.394
6217 Aksesoris pakaian jadi lainnya; bagian dari garmen atau dari aksesoris pakaian, selain yang dimaksud dalam pos 62.12.	11.553	152.708
Amerika Serikat	1.724	47.909
Australia	1.004	16.686
Belanda	40	3.155
Brazil	15	29.880
Hongkong	6	17
India	1.841	4.153
Inggris	47	8.285
Italia	2	423
Jepang	274	1.608
Kamboja	30	886
Kanada	9	381
Korea Selatan	230	1.314
Maladewa	1.842	17.542
Malaysia	49	370
Meksiko	1	86
Nepal	4.140	8.882
Perancis	~0	2
Polandia	15	2.602
Singapura	41	457
Spanyol	2	379
Swedia	4	615
Swiss	1	165
Thailand	1	209
Tiongkok	57	690
Tunisia	40	724
Turki	~0	73
Uni Emirat Arab	3	600
Viet Nam	136	4.616
6301 Selimut dan selimut kecil untuk perjalanan.	11.087	104.871
Amerika Serikat	9.380	56.385
Australia	257	2.833
East Timor	345	2.750
Hongkong	2	3
Jepang	921	40.613
Kanada	69	174
Korea Selatan	10	455
Malaysia	1	15
Perancis	15	50
Polandia	46	268
Singapura	19	693
Tiongkok	22	632
6302 Linen untuk tempat tidur, meja, toilet dan dapur.	206.269	1.918.882
Amerika Serikat	56	1.264
Australia	1.696	22.330
Belgia	115	1.518
Costa Rica	1.583	39.234

Lanjutan Lampiran 7
Berat dan Nilai Ekspor Jawa Tengah Menurut Kode HS 4 Digit dan Negara Tujuan, 2023

HS 4 Digit dan Negara Tujuan	Berat (kg)	Nilai FOB (US\$)
(1)	(2)	(3)
Djibouti	64.000	540.420
Hongkong	2.508	21.571
India	16	1
Jepang	46.346	655.207
Malaysia	22.444	128.322
Perancis	1	5
Portugal	63	854
Seychelles	212	4.576
Singapura	301	489
Tanzania	77	420
Thailand	110	2.633
Uni Emirat Arab	66.495	498.781
Yunani	246	1.259
6303 Tirai (termasuk gorden) dan kerai dalam; tirai atau bed valances.	8.213	672.941
Amerika Serikat	3.140	474.141
Australia	1.324	18.820
Costa Rica	6	143
Malaysia	2.511	145.758
Mongolia	928	10.251
Selandia Baru	15	263
Singapura	290	23.565
6304 Barang perabotan lainnya, tidak termasuk yang dimaksud dalam pos 94.04.	24.151	688.725
Afrika Selatan	636	18.496
Amerika Serikat	11.715	316.473
Aruba	15	101
Australia	6.632	230.177
Bahrain	296	473
Belanda	496	23.876
Belgia	633	31.339
Brazil	23	1.197
Bulgaria	70	104
Costa Rica	83	3.118
East Timor	312	5.558
India	30	27
Inggris	25	1.066
Irlandia	~0	3
Israel	750	1.012
Kanada	6	581
Maladewa	40	1.360
Malaysia	7	60
Martinique	241	1.199
Mauritius	2	301
Meksiko	12	1.150
Paraguay	605	2.188
Perancis	43	1.409
Rep Dominica	150	305
Selandia Baru	193	20.470
Singapura	8	82
Taiwan	39	671
Tiongkok	14	399
Uni Emirat Arab	1.068	25.147
Viet Nam	8	381
6305 Kantong dan karung, dari jenis yang digunakan untuk membungkus barang.	7.465.248	16.763.361

Lanjutan Lampiran 7
Berat dan Nilai Ekspor Jawa Tengah Menurut Kode HS 4 Digit dan Negara Tujuan, 2023

HS 4 Digit dan Negara Tujuan	Berat (kg)	Nilai FOB (US\$)
(1)	(2)	(3)
Afrika Selatan	166.460	536.494
Amerika Serikat	2.868.230	6.419.886
Argentina	7	292
Australia	138.129	458.290
Belanda	850.299	2.376.006
Belgia	360.671	710.208
Brazil	33	1.414
Cheska	19.784	36.482
Chili	31	1.304
East Timor	12.553	20.853
El Salvador	41	1.750
Finlandia	18.147	36.583
Guyana	55.524	100.910
Hungaria	28.528	84.134
Inggris	157.579	537.503
Israel	21	907
Italia	193.983	288.841
Jamaica	43.097	102.379
Jepang	327.067	743.430
Kanada	102.807	210.054
Latvia	7.504	15.447
Lithuania	241.089	446.169
Malaysia	287.176	477.677
Maroko	190.232	239.102
Mauritius	7.975	36.796
Meksiko	5	211
Pakistan	24.210	39.672
Panama	88	3.674
Perancis	191.921	675.888
Philipina	23.169	46.825
Polandia	24.972	36.511
Portugal	78.567	155.676
Saudi Arabia	425.000	294.000
Selandia Baru	42.185	147.799
Senegal	87.609	288.867
Singapura	127.185	239.546
Spanyol	268.148	704.595
Suriname	45.120	75.768
Tiongkok	4	2
Uruguay	50.100	171.417
6306 Terpal, awning dan kerai matahari; tenda (termasuk temporary canopy dan barang semacam itu); layar untuk perahu, papan selancar atau landcraft; barang keperluan berkemah.	20.382	391.142
Amerika Serikat	964	34.490
Australia	4.414	66.041
Belgia	838	19.241
Brazil	95	2.058
Chili	3	102
Costa Rica	120	16.335
East Timor	540	15.000
El Salvador	17	438
Hongkong	291	6.592
Inggris	91	2.013
Jamaica	3.945	22.154
Jepang	2.167	55.548

Lanjutan Lampiran 7
Berat dan Nilai Ekspor Jawa Tengah Menurut Kode HS 4 Digit dan Negara Tujuan, 2023

HS 4 Digit dan Negara Tujuan	Berat (kg)	Nilai FOB (US\$)
(1)	(2)	(3)
Kanada	309	10.357
Korea Selatan	5	133
Malaysia	47	127
Meksiko	1.251	26.382
Panama	38	823
Philipina	348	7.174
Selandia Baru	1	44
Singapura	354	7.799
Taiwan	157	3.876
Thailand	61	1.312
Tiongkok	4.325	92.968
Yunani	3	135
6307 Barang jadi lainnya, termasuk pola pakaian.	177.488	3.019.595
Amerika Serikat	78.870	1.007.950
Australia	3.227	61.400
Bangladesh	1	220
Belanda	1.435	56.601
Cheska	120	114
Costa Rica	150	1.490
Hongkong	1.232	48.379
India	72	261
Italia	8	102
Jepang	32.280	1.079.547
Jerman	32.111	381.272
Kanada	8.026	235.229
Korea Selatan	427	2.151
Maladewa	616	19.203
Malta	62	2.720
Perancis	6	1.766
Philipina	489	6.239
Portugal	2	94
Saudi Arabia	15.334	46.206
Singapura	2	10
Swiss	506	10.235
Tiongkok	848	32.068
Uni Emirat Arab	12	412
Viet Nam	1.464	25.648
Yunani	189	280
6308 Set terdiri dari kain tenunan dan benang, dengan aksesoris maupun tidak, untuk dibuat menjadi babut, permadani dinding, kain meja sulaman atau serbet, atau barang tekstil semacam itu, disiapkan dalam kemasan untuk penjualan eceran.	4.961	25.046
Amerika Serikat	185	12.136
Belanda	1.785	6.420
Inggris	48	379
Jepang	204	372
Kanada	484	1.356
Mauritius	1.403	1.293
Perancis	842	3.087
Saudi Arabia	10	3
6309 Pakaian bekas dan barang bekas lainnya.	1.813	8.422
India	169	168
Jepang	20	1.038
Malaysia	40	125
Srilanka	1.159	2.177

Lanjutan Lampiran 7
Berat dan Nilai Ekspor Jawa Tengah Menurut Kode HS 4 Digit dan Negara Tujuan, 2023

HS 4 Digit dan Negara Tujuan	Berat (kg)	Nilai FOB (US\$)
(1)	(2)	(3)
Thailand	425	4.914
6310 Rag bekas atau baru, skrap dari benang pintal, tali , tali tambang dan kabel serta barang usang dari benang pintal, tali tambang atau kabel, dari bahan tekstil.	830.485	908.230
India	385.581	184.225
Jepang	50	3
Jerman	3	18
Jordan	~0	4
Korea Selatan	~0	1
Philipina	444.850	723.980
6401 Alas kaki tahan air dengan sol luar dan bagian atas dari karet atau dari plastik, bagian atasnya tidak dipasang pada sol dan tidak dirakit dengan cara dijahit, dikeling, dipaku, disekrup, ditusuk atau proses semacam itu.	3.382	182.885
Amerika Serikat	5	563
Australia	474	1.962
Italia	2.893	180.280
Jepang	9	80
6402 Alas kaki lainnya dengan sol luar dan bagian atas dari karet atau plastik.	10.154.876	133.644.290
Afrika Selatan	263.882	3.330.287
Amerika Serikat	2.403.624	31.697.144
Argentina	1.776	33.319
Australia	58.358	825.980
Austria	8.194	125.283
Belanda	148.620	2.078.757
Belgia	384.367	4.987.486
Bolivia	1.125	15.582
Brazil	152.580	2.204.327
Bulgaria	570	10.181
Cheska	9.868	131.597
Chili	145.870	1.859.758
Colombia	120.678	1.493.777
Denmark	81	1.341
East Timor	1.000	13
Ekuador	4.986	57.544
El Salvador	6.854	82.006
Hongkong	5.377	95.275
India	92.852	1.207.326
Inggris	322.974	4.213.620
Irlandia	1.348	22.128
Israel	39.540	540.250
Italia	274.851	3.364.655
Jepang	553.960	8.948.010
Jerman	1.664.219	20.135.188
Kamboja	450	7.901
Kanada	93.213	1.080.724
Kazakhstan	3.937	46.680
Korea Selatan	96.025	1.626.308
Kroasia	3.360	39.795
Kuwait	75	828
Latvia	2.429	43.190
Malaysia	52.039	670.979
Malta	12.901	102.370
Maroko	15.571	186.197

Lanjutan Lampiran 7
Berat dan Nilai Ekspor Jawa Tengah Menurut Kode HS 4 Digit dan Negara Tujuan, 2023

HS 4 Digit dan Negara Tujuan	Berat (kg)	Nilai FOB (US\$)
(1)	(2)	(3)
Mauritius	95	605
Meksiko	1.027.391	11.820.366
Monaco	3.800	53.586
Norwegia	285	4.631
Panama	102.326	1.312.543
Paraguay	1.927	22.296
Perancis	79.313	906.320
Peru	206.645	2.558.348
Philipina	101.453	1.215.144
Polandia	7.888	128.740
Puerto Rico	45	897
Rumania	2.096	34.446
Saudi Arabia	5.304	71.241
Selandia Baru	13.340	186.254
Serbia	2.199	36.973
Singapura	32.139	450.471
Slovakia	3.574	55.706
Slovenia	20.586	253.426
Spanyol	284.721	3.644.161
Swedia	30.102	347.889
Swiss	1.023	18.042
Taiwan	74.315	1.270.501
Thailand	98.567	1.336.955
Tiongkok	510.308	9.345.872
Turki	230.124	2.837.106
Ukraina	19.569	221.073
Uni Emirat Arab	242.657	2.901.179
Uruguay	9.344	133.747
Viet Nam	18.179	231.071
Yunani	78.007	978.897
6403 Alas kaki dengan sol luar dari karet, plastik, kulit samak atau kulit komposisi dan bagian atas sepatu dari kulit samak.	15.821.041	294.172.030
Afrika Selatan	107.850	1.903.715
Amerika Serikat	3.301.796	61.193.169
Argentina	104.909	2.218.882
Australia	209.290	3.713.269
Austria	216.539	6.969.554
Belanda	1.493.794	29.625.992
Belgia	1.502.439	27.998.171
Brazil	259.909	4.363.303
Bulgaria	105	1.782
Chili	168.181	2.908.211
Colombia	91.191	1.613.625
Denmark	1.018	17.100
Fed Russia	7.788	125.592
Georgia	3.737	65.584
Hongkong	24.624	466.867
Hungaria	2.179	35.978
India	212.364	3.484.134
Inggris	1.137.882	20.649.439
Irlandia	1.796	34.753
Israel	160.136	2.946.167
Italia	231.147	5.404.266
Jepang	814.780	14.481.835
Jerman	1.226.910	21.194.096

Lanjutan Lampiran 7
Berat dan Nilai Ekspor Jawa Tengah Menurut Kode HS 4 Digit dan Negara Tujuan, 2023

HS 4 Digit dan Negara Tujuan	Berat (kg)	Nilai FOB (US\$)
(1)	(2)	(3)
Kanada	291.335	5.482.412
Kazakhstan	18.811	332.105
Korea Selatan	562.852	9.868.041
Kroasia	6.773	117.868
Latvia	197	3.386
Lebanon	204	3.356
Maladewa	16	64
Malaysia	136.280	2.493.686
Malta	15.812	227.292
Maroko	18.559	347.999
Mauritius	2.507	35.678
Meksiko	688.224	12.348.696
Monaco	39.825	525.672
Panama	193.378	3.471.077
Paraguay	10.408	185.048
Perancis	23.364	417.073
Peru	234.124	4.086.557
Philipina	101.956	1.822.972
Polandia	5.874	116.353
Rumania	4.365	75.903
Saudi Arabia	20.420	344.055
Selandia Baru	33.432	629.871
Serbia	9.185	153.391
Singapura	71.940	1.372.814
Slovakia	397	7.259
Slovenia	27.383	773.229
Spanyol	173.534	3.664.396
Srilanka	39	20
Swedia	271	4.549
Swiss	4.230	67.315
Taiwan	104.886	2.029.234
Thailand	105.861	2.009.260
Tiongkok	965.200	17.896.430
Turki	166.662	2.871.483
Ukraina	16.451	266.999
Uni Emirat Arab	396.770	7.053.284
Uruguay	37.034	640.825
Viet Nam	16.885	329.030
Yunani	35.232	681.865
6404 Alas kaki dengan sol luar dari karet, plastik, kulit samak atau kulit komposisi dan bagian atasnya dari bahan tekstil.	38.074.434	664.349.996
Afrika Selatan	590.592	9.401.354
Amerika Serikat	7.828.168	150.670.563
Argentina	307.070	4.912.871
Australia	405.666	7.808.932
Austria	14.294	185.374
Belanda	2.075.365	35.182.195
Belgia	821.124	13.291.689
Brazil	720.024	12.619.169
Bulgaria	3.048	52.760
Cheska	1.116	16.020
Chili	527.091	8.698.897
Colombia	479.395	7.908.235
Denmark	3	30
Ekuador	85	3.696

Lanjutan Lampiran 7
Berat dan Nilai Ekspor Jawa Tengah Menurut Kode HS 4 Digit dan Negara Tujuan, 2023

HS 4 Digit dan Negara Tujuan	Berat (kg)	Nilai FOB (US\$)
(1)	(2)	(3)
Fed Russia	10.217	139.400
Finlandia	109	1.713
Hongkong	92.601	2.183.890
Hungaria	944	29.747
India	506.035	9.019.997
Inggris	1.078.848	18.454.922
Irlandia	7.332	122.492
Israel	230.122	4.279.410
Italia	568.023	10.360.916
Jepang	4.117.575	66.358.474
Jerman	3.222.897	51.584.680
Kamboja	19	281
Kanada	484.894	9.534.136
Kazakhstan	69.335	1.113.473
Korea Selatan	780.510	13.670.065
Latvia	1.980	35.008
Lebanon	1.131	16.745
Maladewa	33	216
Malaysia	211.493	3.649.440
Malta	14.353	174.011
Maroko	117.404	2.116.383
Mauritania	35	1.000
Mauritius	139	2.250
Meksiko	2.654.566	40.916.872
Monaco	24.540	437.246
Panama	393.816	6.545.406
Papua Nugini	903	8.021
Paraguay	542	10.537
Perancis	225.105	4.394.231
Peru	826.976	13.333.101
Philipina	325.847	5.361.831
Polandia	17.557	332.794
Rumania	14.507	253.083
Saudi Arabia	159.554	2.625.898
Selandia Baru	68.847	1.209.142
Serbia	8.266	136.438
Singapura	188.398	4.992.008
Slovakia	8.028	139.313
Slovenia	12.802	192.039
Spanyol	636.458	10.376.334
Swiss	24.384	447.509
Taiwan	418.976	7.963.638
Thailand	331.459	5.549.801
Tiongkok	3.204.536	62.579.637
Turki	917.260	14.577.383
Ukraina	21.470	318.662
Uni Emirat Arab	1.757.598	28.681.929
Uruguay	59.356	1.002.188
Viet Nam	71.150	1.511.947
Yunani	412.465	6.852.573
6405 Alas kaki lainnya.	475.194	11.608.543
Afrika Selatan	1.673	64.589
Amerika Serikat	74.017	1.490.755
Argentina	2.972	59.726
Australia	11.043	183.971

Lanjutan Lampiran 7
Berat dan Nilai Ekspor Jawa Tengah Menurut Kode HS 4 Digit dan Negara Tujuan, 2023

HS 4 Digit dan Negara Tujuan	Berat (kg)	Nilai FOB (US\$)
(1)	(2)	(3)
Belanda	25.582	727.749
Belgia	13.282	95.659
Brazil	1.058	28.648
Chili	1.150	27.464
Colombia	1.004	23.112
Costa Rica	68	1.990
Denmark	1	40
Hongkong	1	20
India	7.239	171.441
Inggris	5.759	173.320
Israel	2.242	80.322
Italia	2.920	106.355
Jepang	27.905	740.562
Jerman	29.067	934.212
Kanada	8.435	144.387
Kazakhstan	1.268	24.966
Korea Selatan	31.309	714.638
Malaysia	16.011	372.187
Maroko	3.548	83.716
Meksiko	4.771	120.619
Monaco	2.459	50.598
Panama	1.160	29.375
Peru	2.234	66.734
Philipina	13.469	293.193
Saudi Arabia	1.782	36.776
Selandia Baru	1.993	34.688
Singapura	8.367	195.208
Spanyol	2.184	79.834
Taiwan	6.803	141.273
Tanzania	4	110
Thailand	21.181	503.366
Tiongkok	74.160	2.263.783
Turki	5.593	138.615
Ukraina	1.391	28.450
Uni Emirat Arab	48.424	1.106.274
Viet Nam	10.958	242.535
Yunani	708	27.282
6406 Bagian dari alas kaki (termasuk bagian atas dipasang sol maupun tidak selain sol luar); sol dalam yang dapat dilepas, bantalan tumit dan barang semacam itu; pelindung kaki, pembalut kaki dan barang semacam itu, serta bagiannya.	575.486	20.454.274
Amerika Serikat	51	2.422
Argentina	142.858	2.276.284
Australia	3	78
Austria	540	17.469
Bangladesh	2.748	20.396
Belanda	168	4.697
Belgia	7	210
Brazil	7	591
Denmark	3	78
Hongkong	22.622	262.219
India	5.400	182.481
Inggris	110	4.234
Italia	25	821
Jepang	4.859	42.537

Lanjutan Lampiran 7
Berat dan Nilai Ekspor Jawa Tengah Menurut Kode HS 4 Digit dan Negara Tujuan, 2023

HS 4 Digit dan Negara Tujuan	Berat (kg)	Nilai FOB (US\$)
(1)	(2)	(3)
Jerman	600	28.305
Kamboja	2.066	48.983
Kanada	48	4.658
Korea Selatan	18	571
Malaysia	98	277
Myanmar	2.559	20.335
Perancis	~0	43
Philipina	5	156
Polandia	572	17.726
Portugal	255.991	16.801.743
Spanyol	36	1.124
Swedia	47	1.457
Taiwan	18	55
Tiongkok	4.880	52.691
Turki	7	234
Uni Emirat Arab	3	101
Viet Nam	129.138	661.297
6501 Bentuk topi, badan topi dan tudung topi dari kain kempa, tidak diberi bentuk atau tidak dibuat pinggirannya; plateux dan manchon (termasuk manchon belah), dari kain kempa.	4	25
Jepang	~0	1
Korea Selatan	3	24
6504 Topi dan tutup kepala lainnya, dianyam atau dibuat dengan merakit strip dari berbagai bahan, diberi garis atau dirapikan pinggirannya maupun tidak.	42	164
Amerika Serikat	~0	1
Brazil	14	100
Kanada	3	19
Papua Nugini	8	1
Solomon Islands	8	42
Tonga	8	2
6505 Topi dan tutup kepala lainnya, rajutan atau kaitan, atau dibuat dari renda, kain kempa atau kain tekstil lainnya, dalam lembaran (tetapi tidak dalam bentuk strip), diberi garis, dirapikan pinggirannya maupun tidak; jaring rambut dari berbagai bahan, diberi garis dirapikan pinggirannya maupun tidak.	85.809	1.908.312
Amerika Serikat	75.034	1.635.853
Australia	32	4.422
Belanda	181	6.335
Belgia	1	81
Brazil	1	308
Chili	31	5.925
India	23	7
Inggris	253	8.678
Jepang	2.788	103.380
Jerman	439	22.643
Kanada	157	12.435
Korea Selatan	29	3.657
Luksemburg	~0	31
Malaysia	4.780	37.140
Perancis	27	4.303
Polandia	7	500
Selandia Baru	7	980
Singapura	1	5
Spanyol	143	6.300

Lanjutan Lampiran 7
Berat dan Nilai Ekspor Jawa Tengah Menurut Kode HS 4 Digit dan Negara Tujuan, 2023

HS 4 Digit dan Negara Tujuan	Berat (kg)	Nilai FOB (US\$)
(1)	(2)	(3)
Swedia	849	36.498
Swiss	3	229
Thailand	145	4.395
Tiongkok	1	46
Viet Nam	1	35
Yunani	877	14.128
6506 Tutup kepala lainnya, diberi garis atau dirapikan pinggirannya maupun tidak.	6.747	295.210
Afrika Selatan	38	2.835
Amerika Serikat	584	18.405
Hongkong	6	744
Inggris	208	6.380
Jepang	2	97
Jerman	270	6.916
Perancis	1	2
Singapura	2	156
Swedia	5.636	259.675
6507 Ikat kepala, pelapis topi, tutup topi, dasar topi, rangka topi, klep dan tali dagu, untuk tutup kepala.	48.680	803.584
Amerika Serikat	47.986	767.175
Belanda	212	3.256
Jepang	101	5.961
Jerman	128	11.577
Korea Selatan	1	53
Swedia	218	12.599
Swiss	34	2.963
6601 Payung dan payung panas (termasuk payung berbentuk tongkat jalan, payung taman dan payung semacam itu).	93.012	1.225.768
Amerika Serikat	22.999	386.407
Australia	202	3.925
Bangladesh	162	6.016
Belanda	13.684	180.091
Belgia	8.566	162.660
Brazil	124	1.055
Cheska	220	840
Costa Rica	80	3.079
India	766	2.063
Inggris	7.945	146.873
Israel	94	2.380
Italia	2.972	9.061
Jerman	4.360	88.648
Kanada	480	6.496
Lebanon	14	920
Madagaskar	1.785	18.620
Maladewa	1.952	14.385
Malaysia	461	883
Malta	140	2.795
Maroko	48	2.879
Mauritius	126	1.183
Mozambique	337	200
Perancis	138	82
Philipina	53	540
Reunion	180	1.466
Saudi Arabia	5.880	42.886
Selandia Baru	7	280

Lanjutan Lampiran 7
Berat dan Nilai Ekspor Jawa Tengah Menurut Kode HS 4 Digit dan Negara Tujuan, 2023

HS 4 Digit dan Negara Tujuan	Berat (kg)	Nilai FOB (US\$)
(1)	(2)	(3)
Seychelles	22	226
Singapura	14	44
Spanyol	2.318	4.256
Thailand	128	365
Tiongkok	29	256
Uni Emirat Arab	14.086	129.882
Yunani	2.640	4.027
6602 Tongkat jalan, tongkat duduk, cambuk, pecut dan sejenisnya.	979	7.730
Tiongkok	19	1.625
Uni Emirat Arab	960	6.105
6603 Bagian, hiasan dan aksesoris barang dari pos 66.01 atau 66.02.	16.072	121.327
Amerika Serikat	7.375	37.856
Australia	48	222
Belanda	1.901	10.313
Belgia	535	11.492
India	30	281
Inggris	3.467	36.859
Jerman	2.637	22.011
Malaysia	30	975
Swiss	48	1.318
6701 Kulit dan bagian lainnya dari unggas dengan bulu atau bulu halus, bulu, bagian dari bulu, bulu halus dan barang terbuat dari padanya (selain barang dari pos 05.05 dan pena bulu angsa serta bulu lepas olahan).	75	938
Selandia Baru	75	938
6702 Bunga, daun dan buah artifisial serta bagian daripadanya; barang dibuat dari bunga, daun atau buah artifisial.	6.447	17.433
Amerika Serikat	125	269
Brunei Darussalam	45	1.269
Chili	1.974	2.036
Jerman	12	40
Korea Selatan	2	6
Malaysia	1.435	9.647
Perancis	189	169
Selandia Baru	2.400	1.516
Singapura	7	12
Viet Nam	4	90
Yunani	255	2.380
6703 Rambut manusia, ditata, ditipiskan, dikelantang atau dikerjakan secara lain; wol atau bulu hewan lainnya atau bahan tekstil lainnya, disiapkan untuk digunakan dalam pembuatan wig atau sejenisnya.	6.778	665.984
Australia	6	100
Irlandia	~0	5
Italia	1.949	427.536
Korea Selatan	7	514
Perancis	~0	45
Spanyol	9	1.986
Thailand	8	9.159
Tiongkok	3.989	110.253
Turki	810	116.387
6704 Wig, jenggot, alis dan bulu mata palsu, cemara dan sejenisnya, dari rambut manusia atau bulu hewan atau dari bahan tekstil; barang dari rambut manusia tidak dirinci atau termasuk dalam pos lain.	5.601.867	226.707.957
Afrika Selatan	2.113	46.092
Amerika Serikat	4.836.721	169.015.657

Lanjutan Lampiran 7
Berat dan Nilai Ekspor Jawa Tengah Menurut Kode HS 4 Digit dan Negara Tujuan, 2023

HS 4 Digit dan Negara Tujuan	Berat (kg)	Nilai FOB (US\$)
(1)	(2)	(3)
Argentina	600	25.054
Armenia	59	2.315
Australia	14.525	1.294.117
Bahrain	65	4.301
Belanda	9.124	682.115
Belgia	44.235	814.215
Bosnia & Herzegovina	34	9.324
Brazil	5.952	347.889
Cheska	52.887	3.307.223
Chili	1.380	92.880
Colombia	10.905	1.158.791
Ekuador	301	16.839
Finlandia	1.402	52.227
Guatemala	322	29.808
Hongkong	1.844	579.102
Hungaria	3.962	86.088
India	10.500	553.877
Inggris	118.144	7.030.051
Irlandia	4.984	797.992
Israel	3.900	147.805
Italia	3.283	352.496
Jepang	5.261	1.191.755
Jerman	205.767	16.776.889
Jordan	11	630
Kamerun	35	896
Kanada	43.487	3.391.737
Korea Selatan	101.455	12.799.114
Kroasia	76	7.767
Kuwait	1.698	85.619
Latvia	96	5.030
Lebanon	1.003	45.905
Lithuania	123	4.640
Malaysia	444	39.245
Malta	24	5.172
Meksiko	10.540	607.429
Mesir	24	1.517
Myanmar	1.630	238.980
Nigeria	36	3.688
Norwegia	67	7.824
Oman	46	2.475
Paraguay	2.825	215.640
Perancis	10.068	877.656
Peru	26.820	514.740
Philipina	13	900
Polandia	2.150	158.169
Portugal	438	26.046
Rep Macedonia	94	7.360
Rumania	5.033	378.214
Saudi Arabia	15.228	816.529
Serbia	4.954	293.518
Singapura	479	29.087
Slovenia	486	8.770
Spanyol	417	220.484
Swedia	11.637	431.287
Swiss	14	10.615

Lanjutan Lampiran 7
Berat dan Nilai Ekspor Jawa Tengah Menurut Kode HS 4 Digit dan Negara Tujuan, 2023

HS 4 Digit dan Negara Tujuan	Berat (kg)	Nilai FOB (US\$)
(1)	(2)	(3)
Taiwan	55	14.540
Thailand	316	66.016
Tiongkok	194	2.240
Turki	5.550	240.792
Uni Emirat Arab	16.032	732.738
Yunani	2	45
6801 Batu jalan, batu tepi jalan dan batu ubin, dari batu alami (kecuali batu sabak).	449.819	132.223
Amerika Serikat	7	10
Argentina	214.045	27.185
Australia	25.610	5.034
Belanda	931	1.611
Brazil	27.894	8.797
Costa Rica	26.050	6.593
India	29.364	20.303
Kamboja	21.600	10.485
Korea Selatan	68.760	26.760
Maladewa	10.713	3.534
Philipina	5.104	5.000
Seychelles	6	40
Singapura	1.300	960
Thailand	18.435	15.912
6802 Batu monumen dan batu bangunan dikerjakan (kecuali batu sabak) dan barang terbuat dari padanya, selain barang dari pos 68.01; kubus mosaik dan sejenisnya, dari batu alam (termasuk batu sabak), dengan alas maupun tidak; butiran, kepingan dan bubuk dengan warna artifisial dari batu alam (termasuk batu sabak).	6.029.204	5.022.067
Afrika Selatan	9.442	7.733
Albania	80	800
Amerika Serikat	453.515	725.953
Anguilla	15.855	25.105
Argentina	180.244	39.799
Australia	417.663	238.729
Bahrain	14.207	32.873
Belanda	130.891	126.097
Belgia	163.547	155.226
Belize	450	2.193
Brazil	576.415	255.615
Brunei Darussalam	770	832
Bulgaria	65	65
Cheska	2.349	3.979
Chili	15.702	8.470
Colombia	49.449	31.338
Costa Rica	57.186	67.318
Cyprus	30	36
Denmark	5.396	9.697
Ekuador	13.190	14.074
Fiji	261.178	101.857
French Guiana	16.355	16.258
French Polynesia	2.460	5.032
Guadeloupe	103.345	103.943
Guatemala	22.339	14.740
Hongkong	3.120	5.625
India	44.738	14.525
Inggris	116.992	159.570

Lanjutan Lampiran 7
Berat dan Nilai Ekspor Jawa Tengah Menurut Kode HS 4 Digit dan Negara Tujuan, 2023

HS 4 Digit dan Negara Tujuan	Berat (kg)	Nilai FOB (US\$)
(1)	(2)	(3)
Irlandia	1.154	1.279
Israel	11.709	24.836
Italia	342.831	287.198
Jamaica	3.346	6.257
Jepang	594.567	301.235
Jerman	184.797	139.575
Kaledonia Baru	1.821	2.146
Kamboja	6.278	6.051
Kanada	9.230	12.766
Korea Selatan	60.845	25.742
Maladewa	265	369
Malaysia	16.531	28.101
Maroko	1.449	1.802
Martinique	36.430	36.337
Mauritius	10.487	10.833
Mayotte	437	2.696
Meksiko	7.419	16.966
Mozambique	12.000	20.000
Namibia	7.921	10.605
Netherlands Antilles	1.071	9.674
Norwegia	2.100	334
Oman	133.776	51.466
Panama	15.040	13.532
Pantai Gading	48.640	29.516
Paraguay	2.817	1.663
Perancis	75.254	90.584
Philipina	115.172	84.422
Polandia	7.296	3.107
Portugal	81.132	106.115
Puerto Rico	21.925	19.760
Qatar	26.163	22.908
Rep Dominica	128.878	94.868
Reunion	108.904	99.595
Rumania	5.892	3.736
Saint Lucia	7.609	2.765
Saudi Arabia	5.025	14.507
Selandia Baru	65.150	57.316
Senegal	46.787	51.877
Seychelles	50.844	64.955
Singapura	25.008	15.355
Spanyol	881.703	962.017
Srilanka	475	8.045
Taiwan	5.428	10.630
Tanzania	64	120
Thailand	118.972	44.056
Tiongkok	76	111
Turki	2.308	4.774
Turks & Caicos Islands	2.489	4.632
Uni Emirat Arab	6.290	11.316
Uruguay	26.297	16.847
Viet Nam	4.300	2.033
Yunani	19.831	17.157

Lanjutan Lampiran 7
Berat dan Nilai Ekspor Jawa Tengah Menurut Kode HS 4 Digit dan Negara Tujuan, 2023

HS 4 Digit dan Negara Tujuan	Berat (kg)	Nilai FOB (US\$)
(1)	(2)	(3)
6804 Batu giling, batu asah, roda gerinda dan sejenisnya, tanpa rangka, untuk pengasah, penajam, pemoles, pemotong, batu penajam atau pemoles yang digerakkan dengan tangan, dan bagian daripadanya, dari batu alam, dari batu gosok alam atau artifisial diaglomerasi, atau dari keramik, dengan atau tanpa bagian dari bahan lain.	154.338	387.270
Afrika Selatan	315	1.480
Albania	2.411	9.822
Amerika Serikat	1.811	3.398
Australia	990	3.282
Bahama	468	3.249
Belanda	7.129	39.443
Belgia	23.300	31.512
Bulgaria	1.180	1.200
Cyprus	1.898	5.208
Denmark	13.060	22.069
Djibouti	~0	365
Finlandia	856	3.868
Guadeloupe	240	792
Iceland	47	209
India	5.720	9.260
Israel	1.920	7.841
Italia	9.350	22.115
Jerman	31.910	25.453
Lebanon	279	1.419
Malaysia	1.411	2.251
Mauritius	1.184	6.991
Meksiko	7.213	19.832
Netherlands Antilles	1.280	6.030
Paraguay	739	5.204
Perancis	235	11.341
Polandia	2.377	7.132
Puerto Rico	323	1.320
Rep Dominica	692	4.760
Serbia	21	356
Seychelles	1.081	4.865
Singapura	194	800
Spanyol	13.832	10.410
Swedia	1.275	6.432
Taiwan	421	869
Thailand	529	2.593
Tiongkok	1.275	3.111
Turki	5.766	67.040
Uni Emirat Arab	2.806	3.894
Uruguay	688	3.640
Yunani	8.011	25.126
Zimbabwe	102	1.287
6805 Bubuk atau butir gosok alam atau artifisial, dengan dasar dari bahan tekstil, kertas, kertas karton atau bahan lainnya, dipotong menjadi bentuk atau dijahit atau dibuat secara lain maupun tidak.	7	312
Ethiopia	2	262
Malaysia	5	50

Lanjutan Lampiran 7
Berat dan Nilai Ekspor Jawa Tengah Menurut Kode HS 4 Digit dan Negara Tujuan, 2023

HS 4 Digit dan Negara Tujuan	Berat (kg)	Nilai FOB (US\$)
(1)	(2)	(3)
6806 Wol terak, wol batuan dan wol mineral semacam itu; vermikulit melar, tanah liat muai, terak buih dan bahan mineral muai semacam itu; campuran dan barang dari bahan mineral isolasi tahan panas, isolasi suara atau serap suara, selain yang dimaksud dalam pos 68.11 atau 68.12 atau dari Bab 69.	9.345	21.473
Kenya	9.345	21.473
6807 Barang dari aspal atau dari bahan semacam itu (misalnya, bitumen petroleum atau pek dari ter batu bara).	56	52
Denmark	56	52
6808 Panel, papan, ubin, blok dan barang semacam itu terbuat dari serat nabati, jerami atau dari serutan, kepingan, partikel, serbuk gergaji atau sisa lainnya, dari kayu, diaglomerasi dengan semen, plester atau pengikat mineral lainnya.	8.086	9.540
Amerika Serikat	153	1.145
Australia	6.812	4.277
Jepang	1	2
Perancis	1.053	1.685
Singapura	1	1
Tiongkok	67	2.431
6809 Barang dari plester atau dari komposisinya dengan dasar plester.	22.880	6.183
Maladewa	22.000	5.150
U.S. Virgin Islands	880	1.033
6810 Barang dari semen, beton atau batu artifisial, diperkuat maupun tidak.	1.477.083	2.621.400
Albania	2.352	4.455
Amerika Serikat	1.029.984	2.007.825
Australia	133.809	121.616
Bahama	66	350
Bahrain	973	5.523
Barbados	400	1.532
Belanda	5.957	7.904
Belgia	7.577	29.599
Brazil	2.271	2.615
Brunei Darussalam	4.150	2.075
Cayman Islands	60	53
Chili	7.987	6.498
Colombia	23	1.336
Costa Rica	5.211	6.921
Denmark	177	2.022
Fiji	85	1.183
India	21.780	11.904
Inggris	42.150	81.830
Irlandia	176	1.269
Israel	2.450	5.597
Italia	10.081	7.556
Jepang	6.416	123.329
Jerman	45.246	39.524
Kaledonia Baru	1.430	1.808
Kanada	225	99
Maladewa	417	1.585
Malaysia	2.374	1.806
Malta	600	900
Martinique	90	261
Mauritius	675	838
Mayotte	791	834

Lanjutan Lampiran 7
Berat dan Nilai Ekspor Jawa Tengah Menurut Kode HS 4 Digit dan Negara Tujuan, 2023

HS 4 Digit dan Negara Tujuan	Berat (kg)	Nilai FOB (US\$)
(1)	(2)	(3)
Mozambique	1.007	156
Namibia	53	1.564
Paraguay	1.636	3.314
Perancis	25.873	11.929
Philipina	7.957	1.630
Reunion	1.592	4.488
Saudi Arabia	6.814	14.527
Selandia Baru	8.356	12.761
Singapura	5	81
Spanyol	17.087	20.637
Taiwan	44	24
Thailand	21.874	10.858
Tiongkok	1	10
Turki	10.470	8.699
Uni Emirat Arab	1.098	13.577
Uruguay	812	2.199
Viet Nam	15.105	13.040
Yunani	21.318	21.257
6811 Barang dari semen asbes, dari semen serat selulosa atau sejenisnya.	7.274.161	1.796.755
Belgia	61	899
Brunei Darussalam	591.120	126.100
Malaysia	14.930	39.424
Perancis	130	396
Taiwan	6.667.920	1.629.936
6812 Serat asbes pabrikasi; campuran dengan dasar dari asbes atau dengan dasar dari asbes dan magnesium karbonat; barang dari campuran semacam itu atau dari asbes (misalnya, benang jahit, kain tenunan, pakaian, tutup kepala, alas kaki, gasket), diperkuat maupun tidak, selain barang dari pos 68.11 atau 68.13.	55	801
Amerika Serikat	4	8
Perancis	45	755
Tiongkok	5	34
Viet Nam	1	4
6813 Bahan friksi dan barang yang terbuat dari padanya (misalnya, lembaran, gulungan, strip, segmen, cakram, cincin pipih, bantalan), tidak terpasang, untuk rem, kopling atau sejenisnya, dengan dasar asbes, bahan mineral lain atau selulosa, dikombinasi dengan tekstil atau bahan lain maupun tidak.	2	~0
Tiongkok	2	~0
6815 Barang dari batu atau dari bahan mineral lainnya (termasuk serat karbon, barang dari serat karbon dan barang dari gambut), tidak dirinci atau termasuk dalam pos lainnya.	345.451	297.100
Afrika Selatan	2.716	4.000
Amerika Serikat	15.166	78.799
Australia	50.751	86.187
Belanda	595	1.403
Belgia	1.626	2.566
Denmark	1.813	3.122
Inggris	1.895	3.839
Israel	60	58
Jepang	10	317
Jerman	55.486	38.595
Kaledonia Baru	312	228
Korea Selatan	160.000	32.339

Lanjutan Lampiran 7
Berat dan Nilai Ekspor Jawa Tengah Menurut Kode HS 4 Digit dan Negara Tujuan, 2023

HS 4 Digit dan Negara Tujuan	Berat (kg)	Nilai FOB (US\$)
(1)	(2)	(3)
Lebanon	90	160
Maladewa	3.140	2.025
Mauritius	25	89
Mozambique	3.572	2.117
Norwegia	1.101	1.427
Perancis	1.185	1.341
Portugal	795	7.456
Reunion	650	4.545
Saudi Arabia	6	35
Singapura	15	37
Spanyol	41	14
Swiss	906	5.214
Taiwan	3.463	870
Thailand	6.950	2.096
Uni Emirat Arab	30.767	7.689
Uruguay	878	1.430
Yunani	1.438	9.102
6901 Batu bata, blok, ubin dan barang keramik lainnya dari tanah diatomea (misalnya, kieselguhr, tripolite atau diatomite) atau dari tanah mengandung silika semacam itu.	3.156	4.454
Australia	581	754
Bulgaria	150	140
Saudi Arabia	2.425	3.560
6902 Batu bata, blok, ubin dan keramik tahan panas untuk barang keperluan konstruksi, selain dari tanah diatomea atau dari tanah mengandung silika semacam itu.	1.788	6.026
Jerman	95	2.140
Spanyol	1.615	3.610
Srilanka	78	276
6903 Barang keramik tahan panas lainnya (misalnya, retor, cawan lebur, mofel, mulut pipa, sumbat, penopang, cangkir lebur, pembuluh, pipa, sarung, batang kecil dan gerbang geser), selain barang dari tanah diatomea atau tanah mengandung silika semacam itu.	955	2.123
Uni Emirat Arab	955	2.123
6904 Batu bata bangunan, blok lantai, ubin penopang atau pengisi dan sejenisnya dari keramik.	6.700	9.663
Amerika Serikat	3.600	8.957
Brunei Darussalam	600	550
Korea Selatan	2.500	156
6905 Ubin atap, cerobong berbentuk kap, tutup cerobong, lapisan cerobong, ornamen arsitektur dan barang keramik lainnya untuk konstruksi.	29.567	5.242
Amerika Serikat	1.942	267
India	27.505	4.945
Singapura	120	30
6907 Ubin dan paving, ubin perapian dan ubin dinding dari keramik; kubus mozaik dari keramik dan sejenisnya, dengan alas maupun tidak; keramik untuk finishing.	85.246	31.892
Amerika Serikat	3	5
Cheska	39.330	8.652
Chili	340	358
Jepang	342	128
Maladewa	21.212	3.103
Mauritius	12.340	6.000
Seychelles	650	371

Lanjutan Lampiran 7
Berat dan Nilai Ekspor Jawa Tengah Menurut Kode HS 4 Digit dan Negara Tujuan, 2023

HS 4 Digit dan Negara Tujuan	Berat (kg)	Nilai FOB (US\$)
(1)	(2)	(3)
Swedia	11.030	13.275
6909 Barang keramik untuk laboratorium, kimia atau penggunaan teknik lainnya; palung keramik, pasu dan wadah semacam itu dari jenis yang digunakan dalam pertanian; pot keramik, tempayan dan barang semacam itu dari jenis digunakan untuk mengangkut atau mengepak barang.	116.373	187.086
Amerika Serikat	9.480	12.651
Australia	6.989	16.292
Belanda	30.058	46.353
Belgia	5.666	16.731
Chili	2.869	2.181
Cyprus	1.040	1.228
Finlandia	89	302
French Guiana	2.585	6.293
Gabon	1.249	3.337
India	9.797	17.357
Inggris	902	1.726
Italia	615	405
Jerman	130	73
Korea Selatan	7.494	3.301
Malaysia	5.025	5.984
Martinique	149	188
Mauritius	2.263	2.759
Netherlands Antilles	32	162
Oman	30	255
Perancis	3.328	5.379
Philipina	185	640
Polandia	1.480	2.688
Reunion	346	334
Saudi Arabia	240	252
Selandia Baru	6.516	13.442
Singapura	959	2.994
Spanyol	939	2.436
Srilanka	480	50
Swedia	4.843	6.566
Thailand	6.594	2.799
Tiongkok	2.940	4.343
Uni Emirat Arab	1.060	7.586
6910 Bak cuci, wastafel, alas baskom cuci, bak mandi, bidet, bejana kloset, tangki air pembilasan, tempat kencing, dan perlengkapan saniter semacam itu dari keramik.	193.128	307.655
Amerika Serikat	41.794	56.442
Aruba	149	681
Australia	190	192
Bangladesh	1.040	4.651
Costa Rica	137	1.659
Denmark	1.854	8.320
Estonia	3.485	6.377
Guadeloupe	360	480
India	4.125	6.000
Inggris	90.994	150.454
Jamaica	9.360	7.460
Jerman	12.173	17.144
Malaysia	672	209
Netherlands Antilles	147	303

Lanjutan Lampiran 7
Berat dan Nilai Ekspor Jawa Tengah Menurut Kode HS 4 Digit dan Negara Tujuan, 2023

HS 4 Digit dan Negara Tujuan	Berat (kg)	Nilai FOB (US\$)
(1)	(2)	(3)
Perancis	476	325
Philipina	70	254
Reunion	1.297	10.342
Seychelles	249	1.051
Singapura	3.303	20.179
Spanyol	19.195	6.502
Swedia	453	5.336
Yunani	1.606	3.293
6911 Perangkat makan, perangkat dapur, peralatan rumah tangga lainnya dan peralatan toilet, dari porselin atau keramik cina.	1.525.422	4.853.948
Amerika Serikat	1.082.465	2.972.119
Australia	2	146
Brazil	6.893	41.103
Chili	1.425	8.280
Costa Rica	876	26.298
Georgia	7.849	35.039
Hongkong	153	10
India	289.419	1.156.815
Jerman	69.910	291.453
Reunion	32	54
Rumania	21.203	92.826
Singapura	608	280
Swedia	8	828
Thailand	260	17
Tiongkok	3	5
Turki	44.316	228.675
6912 Perangkat makan, perangkat dapur, peralatan rumah tangga lainnya dan peralatan toilet dari keramik, selain dari porselin atau keramik cina.	889.475	2.941.948
Amerika Serikat	118.968	424.005
Argentina	500	188
Australia	10.926	44.708
Belanda	50.010	152.152
Brazil	35.972	82.399
Brunei Darussalam	7.053	8.005
Bulgaria	2.562	11.965
Chili	11.964	44.726
Colombia	13.229	48.729
Denmark	240	206
India	10.316	37.227
Inggris	45.319	196.648
Italia	27.691	105.377
Jepang	60	24
Jerman	452.943	1.354.108
Kanada	27	10
Malaysia	1.633	1.429
Meksiko	31.011	182.687
Perancis	47.213	135.656
Philipina	847	4.733
Qatar	7.273	39.130
Reunion	447	564
Singapura	655	2.863
Spanyol	860	3.682
Tiongkok	105	37
Uni Emirat Arab	2.516	15.062

Lanjutan Lampiran 7
Berat dan Nilai Ekspor Jawa Tengah Menurut Kode HS 4 Digit dan Negara Tujuan, 2023

HS 4 Digit dan Negara Tujuan	Berat (kg)	Nilai FOB (US\$)
(1)	(2)	(3)
Yunani	9.137	45.628
6913 Patung dan barang keramik ornamental lainnya.	182.893	1.353.192
Afrika Selatan	156	480
Amerika Serikat	52.840	1.091.215
Aruba	367	670
Australia	95.229	77.210
Austria	98	282
Belanda	233	760
Brunei Darussalam	3.500	200
Cayman Islands	6	26
Cheska	266	95
Costa Rica	649	3.833
Cyprus	140	153
Guyana	2	37
India	1.206	8.155
Inggris	1.081	1.571
Irlandia	929	3.457
Israel	1.303	4.693
Italia	145	2.897
Jepang	394	1.539
Jerman	752	1.552
Kaledonia Baru	350	3.955
Liberia	5.525	59.624
Malaysia	65	141
Netherlands Antilles	125	177
Perancis	2.306	3.854
Polandia	166	304
Portugal	528	363
Reunion	190	218
Selandia Baru	2.036	3.245
Singapura	5.045	71.943
Spanyol	6.722	7.472
Swedia	275	847
Thailand	70	435
Tiongkok	9	1.074
Turki	165	416
Turks & Caicos Islands	22	302
6914 Barang keramik lainnya.	422.426	576.659
Afrika Selatan	1.511	850
Albania	422	1.057
Amerika Serikat	7.694	8.210
Argentina	1.645	376
Australia	139.748	154.048
Barbados	102	405
Belanda	86.124	102.041
Belgia	5.533	10.523
Cheska	867	8.567
Chili	450	91
Colombia	1.520	376
Costa Rica	1.390	3.256
Denmark	27.540	67.318
Guadeloupe	309	1.330
India	19.746	9.945
Inggris	3.318	14.866
Israel	1.683	6.206

Lanjutan Lampiran 7
Berat dan Nilai Ekspor Jawa Tengah Menurut Kode HS 4 Digit dan Negara Tujuan, 2023

HS 4 Digit dan Negara Tujuan	Berat (kg)	Nilai FOB (US\$)
(1)	(2)	(3)
Italia	9.940	13.149
Jamaica	5.037	3.368
Jepang	9.393	26.570
Jerman	12.178	7.679
Kanada	363	1.740
Korea Selatan	3.184	2.081
Kroasia	2.565	3.795
Malaysia	4.953	3.990
Mauritius	1.185	2.040
Meksiko	257	3.519
Mozambique	156	616
Norwegia	95	173
Perancis	2.352	2.288
Portugal	562	2.626
Selandia Baru	232	1.186
Singapura	2.004	3.464
Spanyol	46.782	68.344
Swedia	1.660	3.338
Taiwan	100	200
Tiongkok	15	49
Turki	685	4.730
Uni Emirat Arab	9.740	10.500
Uruguay	1.315	3.601
Yunani	8.073	18.149
7002 Kaca dalam bentuk bola (selain microspheres dari pos 70.18), batang kecil atau tabung, tidak dikerjakan.	17	41
Jerman	17	41
7003 Kaca tuang dan rolled glass, dalam lembaran atau profil, mempunyai lapisan penyerap, pemantul atau bukan pemantul maupun tidak, tetapi tidak dikerjakan secara lain.	64	437
Seychelles	64	437
7004 Kaca tarik dan kaca tiup, dalam lembaran, mempunyai lapisan penyerap, pemantul atau bukan pemantul maupun tidak, tetapi tidak dikerjakan secara lain.	392	863
Inggris	385	766
Jordan	7	97
7005 Kaca apung dan kaca yang permukaannya digosok atau dipoles, dalam lembaran, mempunyai lapisan penyerap, pemantul atau bukan pemantul maupun tidak, tetapi tidak dikerjakan secara lain.	17	5
Amerika Serikat	17	5
7006 Kaca dari pos 70.03, 70.04 atau 70.05, dibengkokkan, tepinya dikerjakan, diukir, dibor, dilapisi atau dikerjakan secara lain, tetapi tidak dibingkai atau dipasang dengan barang lain.	186	1.894
Mauritius	185	1.880
Singapura	1	14
7007 Kaca pengaman, terdiri dari kaca dikeraskan (tempered) atau dilaminasi.	26.511	59.225
Amerika Serikat	2.214	2.252
Jepang	24.265	56.951
Maladewa	15	17
Selandia Baru	15	5
Tiongkok	2	1
7008 Kaca dinding isolasi berlapis dari kaca.	42	140
Jerman	42	140
7009 Cermin kaca, dibingkai maupun tidak, termasuk kaca spion.	941.684	5.676.603

Lanjutan Lampiran 7
Berat dan Nilai Ekspor Jawa Tengah Menurut Kode HS 4 Digit dan Negara Tujuan, 2023

HS 4 Digit dan Negara Tujuan	Berat (kg)	Nilai FOB (US\$)
(1)	(2)	(3)
Afrika Selatan	2.618	9.496
Albania	2.749	6.750
Amerika Serikat	260.884	2.012.644
Angola	1.129	10.667
Argentina	1.980	4.511
Aruba	302	1.407
Australia	22.636	121.158
Bahama	609	3.399
Bahrain	542	13.444
Bangladesh	29	123
Barbados	120	113
Belanda	64.489	345.353
Belgia	86.443	375.829
Brazil	1.684	4.502
Cayman Islands	474	1.718
Cheska	20	90
Chili	1.667	6.507
Colombia	~0	230
Costa Rica	330	5.824
Cyprus	323	3.868
Denmark	1.769	8.067
Fed Russia	171	1.614
Fiji	56	292
French Guiana	385	2.080
Gabon	540	438
Guadeloupe	4.734	26.794
Guatemala	191	833
Guyana	123	1.256
Hongkong	857	2.036
India	9.949	60.134
Inggris	27.794	164.568
Irak	1.898	30.138
Irlandia	1.531	10.733
Israel	2.091	10.532
Italia	9.329	98.494
Jepang	1.864	18.087
Jerman	13.197	43.224
Jordan	752	14.772
Kaledonia Baru	192	917
Kamboja	6	146
Kamerun	131	4.237
Kanada	5.029	35.076
Korea Selatan	10.262	40.475
Kuwait	908	15.729
Latvia	150	580
Lebanon	181	1.863
Libya	134	874
Lithuania	64	616
Madagaskar	201	659
Maladewa	7.000	25.675
Malaysia	13.752	122.518
Maroko	37	1.346
Martinique	2.240	13.447
Mauritius	4.133	21.178
Mayotte	294	456

Lanjutan Lampiran 7
Berat dan Nilai Ekspor Jawa Tengah Menurut Kode HS 4 Digit dan Negara Tujuan, 2023

HS 4 Digit dan Negara Tujuan	Berat (kg)	Nilai FOB (US\$)
(1)	(2)	(3)
Meksiko	289	2.640
Mesir	123	5.120
Namibia	132	415
Netherlands Antilles	743	4.616
Nigeria	446	13.720
Norwegia	153	1.538
Oman	202	1.210
Paraguay	168	1.082
Perancis	122.666	839.737
Peru	500	4.000
Philipina	1.731	6.193
Polandia	87.737	393.493
Puerto Rico	998	4.840
Qatar	2.152	39.941
Rep Dominica	4.456	22.038
Reunion	4.209	19.034
Saudi Arabia	2.610	20.194
Selandia Baru	2.615	19.040
Serbia	125	1.150
Seychelles	2.791	25.892
Singapura	10.067	53.370
Spanyol	84.687	185.811
Srilanka	2.801	44.030
St Vincent & Grenada	320	200
Swedia	61	786
Swiss	1.265	14.507
Taiwan	3.210	14.068
Tanzania	72	418
Thailand	2.063	20.481
Tiongkok	718	9.385
Turki	8.314	47.160
Turks & Caicos Islands	10	150
U.S. Virgin Islands	126	903
Uni Emirat Arab	9.849	100.047
Uruguay	2.134	8.655
Viet Nam	78	1.852
Yunani	9.991	40.083
Zimbabwe	102	1.287
7010 Carboy, botol, termos, kendi, teko, vial, ampul dan kemasan lainnya dari kaca, dari jenis yang digunakan untuk pengangkutan atau pengemasan barang; kendi kaca pengawet; sumbat, tutup dan penutup lainnya, dari kaca.	392	1.280
Amerika Serikat	225	75
Belanda	2	32
India	18	7
Mauritius	110	92
Perancis	1	208
Rep Dominica	20	819
Singapura	2	25
Tiongkok	15	23
7011 Sungkup kaca (termasuk bulb dan tabung), terbuka, dan bagiannya dari kaca, tanpa alat kelengkapan, untuk lampu listrik dan sumber cahaya, tabung sinar katoda atau sejenisnya.	2.254	30.247
Albania	7	249
Australia	8	358

Lanjutan Lampiran 7
Berat dan Nilai Ekspor Jawa Tengah Menurut Kode HS 4 Digit dan Negara Tujuan, 2023

HS 4 Digit dan Negara Tujuan	Berat (kg)	Nilai FOB (US\$)
(1)	(2)	(3)
Bahama	2	177
Belgia	15	298
Cyprus	19	158
Denmark	11	2.000
Israel	130	596
Jerman	3	79
Lebanon	40	1.304
Malaysia	28	1.881
Mauritius	855	1.668
Polandia	5	377
Puerto Rico	175	2.288
Singapura	56	1.920
Swedia	253	5.339
Tanzania	24	1.320
Thailand	5	298
Turki	268	5.759
Uni Emirat Arab	2	178
Yunani	352	4.000
7013 Barang kaca dari jenis yang digunakan untuk meja, dapur, toilet, kantor, dekorasi dalam ruangan atau keperluan semacam itu (selain yang disebut dalam pos 70.10 atau 70.18).	109.545	243.612
Albania	200	130
Amerika Serikat	11.351	35.998
Australia	1.738	4.931
Austria	136	271
Bahrain	49	593
Belanda	2.810	7.076
Belgia	6.541	23.767
Brazil	44.543	27.775
Brunei Darussalam	29	103
Cheska	164	541
Chili	1.154	1.326
Costa Rica	2	56
Cyprus	52	637
Denmark	144	668
East Timor	318	20
Gabon	3	32
Guadeloupe	304	649
India	417	962
Inggris	5.591	28.552
Irak	750	255
Italia	2.576	23.652
Jepang	3.008	13.999
Jerman	6.403	10.710
Jordan	498	59
Kanada	1.575	1.057
Kroasia	696	~0
Kyrgyzstan	80	5
Maladewa	117	2.714
Malaysia	4.052	2.863
Maroko	250	1.281
Mauritius	60	4.894
Mayotte	73	224
Mongolia	32	10
Norwegia	1.865	19.625

Lanjutan Lampiran 7
Berat dan Nilai Ekspor Jawa Tengah Menurut Kode HS 4 Digit dan Negara Tujuan, 2023

HS 4 Digit dan Negara Tujuan	Berat (kg)	Nilai FOB (US\$)
(1)	(2)	(3)
Oman	40	226
Perancis	4.384	6.493
Philipina	1.385	1.907
Polandia	32	47
Portugal	1.050	5.008
Reunion	428	737
Saudi Arabia	130	1.992
Selandia Baru	838	2.081
Senegal	194	207
Seychelles	51	358
Singapura	289	129
Spanyol	1.133	1.600
Srilanka	44	50
Swedia	127	1.093
Taiwan	32	20
Tiongkok	30	136
Turki	8	47
Uni Emirat Arab	1.515	3.910
Yunani	256	2.139
7014 Barang kaca pemberi sinyal dan elemen optik dari kaca (selain yang dimaksud dalam pos 70.15), tidak dikerjakan secara optik.	20	54
Selandia Baru	20	54
7015 Kaca jam atau kaca arloji dan kaca semacam itu, kaca untuk kacamata korektif atau non-korektif, bergelombang, bengkok, berongga atau sejenisnya, tidak dikerjakan secara optik; bola kaca berongga dan bagiannya, untuk pembuatan barang kaca tersebut di atas.	5	35
Jepang	3	15
Singapura	2	20
7016 Paving blok, lembaran tebal, batu bata, bujur sangkar, ubin dan barang lainnya dari kaca padat atau kaca tuang, dipasang kawat maupun tidak, dari jenis yang digunakan untuk keperluan bangunan atau konstruksi; kaca kubus dan barang kaca kecil lainnya, dengan alas maupun tidak, untuk mosaik atau keperluan dekorasi semacam itu; kaca lapis timbal dan sejenisnya; kaca multi seluler atau kaca busa dalam bentuk blok, panel, pelat, selongsong atau bentuk semacam itu.	6.903	144.799
Amerika Serikat	1.116	57.810
Australia	59	500
Belanda	555	2.548
India	26	466
Inggris	67	2.675
Italia	234	10.230
Jepang	40	190
Jerman	547	6.801
Kanada	41	3.555
Kroasia	2.712	404
Kuwait	367	16.115
Mayotte	222	344
Mesir	75	3.044
Singapura	112	6.367
Thailand	82	5.174
Tiongkok	143	6.312
Turki	67	3.106
Uni Emirat Arab	438	19.158

Lanjutan Lampiran 7
Berat dan Nilai Ekspor Jawa Tengah Menurut Kode HS 4 Digit dan Negara Tujuan, 2023

HS 4 Digit dan Negara Tujuan	Berat (kg)	Nilai FOB (US\$)
(1)	(2)	(3)
7018 Manik-manik, mutiara imitasi, batu mulia imitasi atau batu semi mulia imitasi dan barang kecil semacam itu dari kaca, dan barang daripadanya selain perhiasan imitasi; mata kaca selain mata pengganti untuk manusia; patung dan ornamen lainnya dari kaca tiup, selain perhiasan imitasi; kaca microsphere dengan diameter tidak melebihi 1 mm.	275	4.658
Amerika Serikat	40	2.775
Kuwait	1	300
Malaysia	33	5
Tiongkok	191	735
Viet Nam	10	843
7019 Serat kaca (termasuk wol kaca) dan barang dari padanya (misalnya, benang, roving, kain tenunan).	299	121
Amerika Serikat	145	100
Argentina	154	21
7020 Barang lainnya dari kaca.	3.240	15.864
Amerika Serikat	664	7.147
Australia	52	127
Belanda	189	3.731
Belgia	896	1.534
Jepang	12	163
Jerman	180	522
Kamboja	45	1.007
Malaysia	14	50
Perancis	35	125
Philipina	536	480
Spanyol	616	972
Tiongkok	1	7
7102 Intan, dikerjakan maupun tidak, tetapi tidak dipasang atau tidak disusun.	2	1.870.382
Amerika Serikat	2	1.807.452
Hongkong	~0	27.335
India	~0	7.883
Italia	~0	13.860
Jerman	~0	1.489
Thailand	~0	12.363
7103 Batu mulia (selain intan) dan batu semi mulia, dikerjakan atau ditingkatkan mutunya maupun tidak tetapi tidak diuntai, tidak dipasang atau tidak disusun; batu mulia yang tidak ditingkatkan mutunya (selain intan) dan batu semi mulia, diuntai sementara untuk memudahkan pengangkutan.	18	1.122
Tiongkok	18	1.122
7104 Batu mulia atau semi mulia sintetik atau direkonstruksi, dikerjakan atau ditingkatkan mutunya maupun tidak tetapi tidak diuntai, tidak dipasang atau tidak disusun; batu mulia atau semi mulia sintetik atau direkonstruksi, tidak ditingkatkan mutunya, diuntai sementara untuk memudahkan pengangkutan.	1	810
Amerika Serikat	~0	224
Jerman	~0	567
Tiongkok	1	19
7109 Logam tidak mulia atau perak, dipalut dengan emas, tidak dikerjakan lebih lanjut selain setengah jadi.	49	1.790.885
Swiss	49	1.790.885
7113 Barang perhiasan dan bagiannya, dari logam mulia atau dari logam yang dipalut dengan logam mulia.	10.031	148.740.312

Lanjutan Lampiran 7
Berat dan Nilai Ekspor Jawa Tengah Menurut Kode HS 4 Digit dan Negara Tujuan, 2023

HS 4 Digit dan Negara Tujuan	Berat (kg)	Nilai FOB (US\$)
(1)	(2)	(3)
Amerika Serikat	5.189	97.473.675
Australia	171	2.879.147
Belgia	1	50.698
Brazil	85	162.938
Cyprus	10	279.539
Estonia	20	48.292
Haiti	~0	18.904
Hongkong	424	2.824.145
India	5	237.681
Inggris	99	1.336.693
Italia	54	2.066.380
Jepang	1	2.209
Jerman	456	1.802.842
Kanada	9	14.666
Korea Selatan	1.021	23.725.791
Meksiko	487	5.815.994
Panama	4	10.813
Perancis	518	1.585.168
Polandia	541	1.304.450
Portugal	35	100.527
Rumania	15	36.031
Saudi Arabia	502	749.003
Singapura	29	161.808
Spanyol	155	360.954
Swedia	3	463.660
Thailand	~0	1.559
Tiongkok	91	73.654
Uni Emirat Arab	105	5.153.090
7116 Barang dari mutiara alam atau mutiara budidaya, batu mulia atau batu semi mulia (alam, sintetik atau direkonstruksi).	1	134
Singapura	1	134
7117 Perhiasan imitasi.	79.877	824.323
Amerika Serikat	16.679	452.299
Australia	143	4.368
Belanda	155	62
Brazil	553	1.577
Cayman Islands	300	2.104
Cyprus	~0	84
Fiji	170	5.315
India	3	3
Israel	722	4.038
Italia	~0	23
Jepang	4	4
Korea Selatan	18	30.158
Maladewa	721	2.150
Selandia Baru	160	6.019
Singapura	4	805
Thailand	~0	372
Tiongkok	58.563	255.916
Turki	5	26
Uni Emirat Arab	2	5
Yunani	1.675	58.995
7204 Sisa dan skrap fero; ingot hasil peleburan kembali skrap besi atau baja.	105.213	85.280
Singapura	63.213	28.430

Lanjutan Lampiran 7
Berat dan Nilai Ekspor Jawa Tengah Menurut Kode HS 4 Digit dan Negara Tujuan, 2023

HS 4 Digit dan Negara Tujuan	Berat (kg)	Nilai FOB (US\$)
(1)	(2)	(3)
Tiongkok	42.000	56.850
7206 Besi dan baja bukan paduan dalam bentuk ingot atau bentuk asal lainnya (tidak termasuk besi dari pos 72.03).	6	20
Belanda	6	20
7210 Produk canai lantainya dari besi atau baja bukan paduan, dengan lebar 600 mm atau lebih, dipalut, disepuh atau dilapisi.	10.282	8.878
Jepang	10.232	8.778
Kaledonia Baru	50	100
7212 Produk canai lantainya dari besi atau baja bukan paduan, dengan lebar kurang dari 600 mm, dipalut, disepuh atau dilapisi.	50.380	255.933
Thailand	~0	6
Tiongkok	50.380	255.927
7215 Batang dan batang kecil lainnya dari besi atau baja bukan paduan.	1.101	1.901
Kenya	1.101	1.901
7216 Angle, shape dan section dari besi atau baja bukan paduan.	5.545	55.705
Amerika Serikat	5.185	55.495
Spanyol	360	210
7218 Baja stainless berbentuk ingot atau bentuk asal lainnya; produk setengah jadi dari baja stainless.	3	72
Tiongkok	3	72
7219 Produk canai lantainya dari baja stainless, dengan lebar 600 mm atau lebih.	~0	~0
Italia	~0	~0
7222 Batang dan batang kecil lainnya dari baja stainless; angle, shape dan section dari baja stainless.	5	3.225
Perancis	5	3.225
7223 Kawat dari baja stainless.	10.532	49.037
Srilanka	10.532	49.037
7224 Baja paduan lainnya dalam bentuk ingot atau bentuk asal lainnya; produk setengah jadi dari baja paduan lainnya.	2.772	52.708
Jerman	2.772	52.708
7228 Batang dan batang kecil lainnya dari baja paduan lainnya; angle, shape, dan section dari baja paduan lainnya; batang dan batang kecil bor berongga, dari baja paduan atau baja bukan paduan.	~0	~0
Korea Selatan	~0	~0
7301 Sheet piling dari besi atau baja, dibor, dilobangi atau dibuat dari rakitan elemen maupun tidak; angle, shape dan section dilas, dari besi atau baja.	2.200	4.950
Malaysia	2.200	4.950
7302 Bahan konstruksi rel kereta api atau trem dari besi atau baja, sebagai berikut : rel, rel simpang dan rel gigi, bilah wesel, sambungan persimpangan, batang kecil wesel dan bagian persimpangan lainnya, bantalan rel (cross-ties), pelat apit, tumpuan, pasak tumpuan, pelat tapak (pelat dasar), jepit rel, pelat alas, ganjal rel dan barang lainnya khusus untuk menyambung atau memasang rel	23	8
Amerika Serikat	1	2
Singapura	11	1
Tiongkok	11	5
7304 Pembuluh, pipa dan profil berongga, tanpa kampuh, dari besi (selain besi tuang) atau baja.	925	16.451
Australia	210	1.121
Jepang	45	9.250
Jerman	9	171
Singapura	147	1.903
Taiwan	514	4.007

Lanjutan Lampiran 7
Berat dan Nilai Ekspor Jawa Tengah Menurut Kode HS 4 Digit dan Negara Tujuan, 2023

HS 4 Digit dan Negara Tujuan	Berat (kg)	Nilai FOB (US\$)
(1)	(2)	(3)
7306 Pembuluh, pipa dan profil berongga lainnya (misalnya, kampuh atau dilas terbuka, dikeling atau sambungan semacam itu), dari besi atau baja.	107.611	140.176
Amerika Serikat	1	4
Australia	1	2
Belgia	54	775
Hongkong	~0	1
Puerto Rico	107.555	139.395
7307 Alat kelengkapan pembuluh atau pipa (misalnya, penyambung, siku-siku, selongsong) dari besi atau baja.	10.338.913	29.727.954
Amerika Serikat	6.696.790	19.441.950
Argentina	53.022	148.031
Belanda	29.767	79.887
Cheska	48	750
Inggris	226.002	634.783
Italia	1.093.588	3.017.985
Jepang	6	365
Jerman	68.191	205.800
Lebanon	25.725	63.549
Perancis	260.466	814.014
Philipina	70.208	181.471
Polandia	1.192.202	3.308.137
Portugal	10.653	30.728
Rumania	35.683	102.923
Saudi Arabia	19.471	52.706
Singapura	409.758	1.221.412
Thailand	7	868
Tiongkok	36	358
Uni Emirat Arab	34.476	86.601
Yunani	112.814	335.636
7308 Struktur (tidak termasuk bangunan prapabrikasi dari pos 94.06) dan bagian dari struktur (misalnya, jembatan dan bagian jembatan, daun pintu air, menara, tiang kisi-kisi, atap, rangka atap, pintu dan jendela serta rangkanya dan ambang untuk pintu, penutup jendela, langkan pilar dan tiang), dari besi atau baja; pelat, batang kecil, angle, shape, section, pembuluh dan sejenisnya, disiapkan untuk keperluan struktur, dari besi atau baja.	82.152	1.705.115
Amerika Serikat	11	4
Australia	4.408	13.173
Brunei Darussalam	60	30
Mauritius	3	180
Perancis	6	483
Seychelles	25	1.798
Tiongkok	77.640	1.689.446
7310 Tangki, tahang, drum, kaleng, kotak dan tempat penyimpanan semacam itu, untuk berbagai bahan (selain dari gas dibawah tekanan atau gas dicairkan), dari besi atau baja, dengan kapasitas tidak melebihi 300 liter, dilapisi atau diisolasi panas maupun tidak, tetapi tidak dilengkapi dengan perlengkapan mekanik atau termal.	453.622	2.149.309
Amerika Serikat	453.448	2.148.368
Selandia Baru	174	941
7311 Kemasan untuk gas dibawah tekanan atau gas dicairkan, dari besi atau baja.	7.896	11.752
Jepang	1.795	8.502
Malaysia	6.101	3.250

Lanjutan Lampiran 7
Berat dan Nilai Ekspor Jawa Tengah Menurut Kode HS 4 Digit dan Negara Tujuan, 2023

HS 4 Digit dan Negara Tujuan	Berat (kg)	Nilai FOB (US\$)
(1)	(2)	(3)
7312 Kawat dipilin, tali, kabel, ban anyaman, sling dan sejenisnya, dari besi atau baja, tidak diisolasi elektrik.	173	1.498
Australia	113	740
Belanda	1	32
Korea Selatan	15	93
Maladewa	24	300
Singapura	20	333
7314 Kain (termasuk ban tanpa ujung), anyaman kisi, jaring dan pagar, dari kawat besi atau baja; expanded metal dari besi atau baja.	121	102
Amerika Serikat	121	102
7315 Rantai dan bagiannya, dari besi atau baja.	70.166	263.316
Australia	78	1
Singapura	70.088	263.315
7317 Paku, pasak, paku payung, corrugated nail, paku kokot (selain yang dimaksud pos 83.05) dan barang semacam itu, dari besi atau baja, dengan kepala dari bahan lain maupun tidak, tetapi tidak termasuk barang seperti itu dengan kepala dari tembaga.	128	6.114
Kenya	127	6.104
Tiongkok	1	11
7318 Sekrup, baut, mur, sekrup rel, kait sekrup, paku keling, pasak, pasak kunci, cincin pipih (termasuk cincin pipih pegas) dan barang semacam itu, dari besi atau baja.	34.701	195.166
Amerika Serikat	789	12.502
Australia	22	91
Austria	12	3
Belanda	60	427
Belgia	63	976
Cheska	75	150
Denmark	20	296
Fiji	39	1.525
Georgia	16	~0
Guadeloupe	9	1
Guatemala	2.000	785
Hongkong	1	4
India	~0	6
Inggris	2	2
Israel	1	4
Italia	12	300
Jepang	30.047	170.287
Jerman	282	2.219
Kamboja	970	155
Kanada	5	17
Kenya	25	172
Perancis	77	1.137
Polandia	20	8
Selandia Baru	~0	7
Singapura	5	36
Slovenia	2	60
Srilanka	47	2.181
Taiwan	5	10
Thailand	1	4
Tiongkok	4	108
Uni Emirat Arab	3	1
Viet Nam	86	1.690

Lanjutan Lampiran 7
Berat dan Nilai Ekspor Jawa Tengah Menurut Kode HS 4 Digit dan Negara Tujuan, 2023

HS 4 Digit dan Negara Tujuan	Berat (kg)	Nilai FOB (US\$)
(1)	(2)	(3)
7319 Jarum jahit, jarum rajut, jarum jelujur, jarum kait, jarum bordir dan barang semacam itu, digunakan dengan tangan, dari besi atau baja; pin pengaman dan pin lainnya dari besi atau baja, tidak dirinci atau termasuk dalam pos lainnva.	79	2.013
Amerika Serikat	3	28
Ethiopia	31	926
Myanmar	21	410
Srilanka	16	245
Tiongkok	7	404
7320 Pegas dan daun untuk pegas, dari besi atau baja.	512	838
Amerika Serikat	12	10
Korea Selatan	500	828
Tiongkok	1	1
7321 Tungku, kompor, tungku terbuka, alat masak (termasuk tungku dengan ketel tambahan untuk pemanasan sentral), panggangan besar, anglo, gelang gas, piring pemanas, dan peralatan rumah tangga tanpa listrik semacam itu, dan bagiannya, dari besi atau baja.	107.154	1.131.969
Amerika Serikat	121	8.276
Belanda	10	65
Belgia	18.953	273.354
Brunei Darussalam	940	7.606
Hongkong	112	2.110
India	15.200	213.347
Jerman	4.692	68.209
Kaledonia Baru	30	976
Kamboja	2.879	33.602
Maladewa	105	1.251
Malaysia	1.697	25.152
Mauritius	3.388	36.667
Nepal	~0	19
Oman	726	11.390
Perancis	126	5.427
Philipina	2.358	38.731
Qatar	82	2.961
Saudi Arabia	125	2.545
Singapura	35.292	121.340
Spanyol	33	9
Srilanka	373	6.400
Swiss	60	3.557
Thailand	8.094	108.483
Tiongkok	135	7.916
Turki	4.221	56.733
Uni Emirat Arab	4.099	56.457
Viet Nam	3.304	39.386
7322 Radiator untuk pemanasan sentral, tidak dipanaskan dengan listrik, dan bagiannya, dari besi atau baja; pemanas udara dan distributor udara panas (termasuk distributor yang dapat juga mendistribusikan udara segar atau didinginkan), tidak dipanaskan dengan listrik, didalamnya dipasang kipas atau alat tiup yang dijalankan dengan motor, dan bagiannya, dari besi atau baja.	92	3.031
Fiji	92	3.031
7323 Barang untuk penggunaan di atas meja, di dapur atau peralatan rumah tangga lainnya dan bagiannya, dari besi atau baja; wol besi atau wol baja; penggosok pot dan bantalan gosok atau pemoles, sarung tangan dan sejenisnya, dari besi atau baja.	84.154	762.834

Lanjutan Lampiran 7
Berat dan Nilai Ekspor Jawa Tengah Menurut Kode HS 4 Digit dan Negara Tujuan, 2023

HS 4 Digit dan Negara Tujuan	Berat (kg)	Nilai FOB (US\$)
(1)	(2)	(3)
Amerika Serikat	4.171	25.518
Australia	1.111	1.245
Bangladesh	115	1.947
Belanda	633	3.629
Belgia	390	7.076
Brunei Darussalam	2	8
Costa Rica	46	648
Finlandia	1.323	20.950
India	435	5.860
Inggris	50	725
Italia	276	3.239
Jerman	4.508	60.122
Kamboja	1.715	12.733
Kanada	3	54
Kuwait	113	9.554
Maladewa	567	9.139
Malaysia	107	942
Nepal	54	915
Oman	10	383
Reunion	54	124
Saudi Arabia	3.150	585
Selandia Baru	6	83
Singapura	58.406	504.408
Srilanka	28	633
Swiss	70	3.872
Thailand	541	9.468
Tiongkok	95	502
Uni Emirat Arab	576	7.312
Viet Nam	5.601	71.162
7324 Perangkat saniter dan bagiannya, dari besi atau baja.	6.643	139.307
Amerika Serikat	107	6.274
Australia	3.181	35.677
Bangladesh	3.170	93.470
Kaledonia Baru	5	124
Thailand	180	3.762
7325 Barang tuangan lainnya dari besi atau baja.	4.737	11.210
Albania	90	330
Belgia	45	1.584
Guatemala	474	2.177
Jepang	856	46
Mauritius	1.973	4.514
Perancis	686	1.209
Polandia	351	605
Spanyol	258	485
Uni Emirat Arab	4	260
7326 Barang lainnya dari besi atau baja.	288.413	514.517
Amerika Serikat	229.047	371.258
Australia	1.815	16.895
Belanda	1.091	6.068
Belgia	275	7.411
Brunei Darussalam	370	1.023
East Timor	3.600	7
Guatemala	1.063	3.202
India	783	1.787
Inggris	86	82

Lanjutan Lampiran 7
Berat dan Nilai Ekspor Jawa Tengah Menurut Kode HS 4 Digit dan Negara Tujuan, 2023

HS 4 Digit dan Negara Tujuan	Berat (kg)	Nilai FOB (US\$)
(1)	(2)	(3)
Irlandia	660	426
Jepang	2.993	12.632
Kaledonia Baru	553	1.170
Kamboja	508	586
Kenya	41	438
Lebanon	20.000	20.000
Maladewa	152	2.450
Malaysia	6.988	16.040
Perancis	9.889	22.296
Philipina	294	87
Reunion	10	252
Rumania	26	500
Selandia Baru	30	490
Singapura	374	6.541
Spanyol	785	4.271
Thailand	1	514
Tiongkok	4.986	16.646
Uni Emirat Arab	1.713	1.020
Yunani	281	424
7403 Tembaga dimurnikan dan paduan tembaga, tidak ditempa.	21.105	20.813
Belanda	20.610	9.315
Bulgaria	27	160
Inggris	9	97
Jepang	334	10.914
Kanada	120	257
Yunani	5	72
7407 Batang, batang kecil dan profil tembaga.	91	2.703
Inggris	91	2.703
7409 Pelat, lembaran dan strip tembaga, dengan ketebalan melebihi 0,15 mm.	802	10.564
Amerika Serikat	26	688
Swiss	776	9.875
Tiongkok	1	1
7411 Pembersih dan pipa tembaga.	434	3.695
Amerika Serikat	12	311
Belanda	302	3.264
Jepang	120	120
7412 Alat kelengkapan pembersih atau pipa tembaga (misalnya, penyambung, siku-siku, selongsong).	3.099	2.964
Amerika Serikat	3.000	1.500
Jerman	99	1.464
7413 Kawat dipilin, kabel, ban anyaman dan sejenisnya, dari tembaga, tidak diisolasi elektrik.	2	42
India	2	42
7415 Paku, tack, paku payung, kokot (selain barang yang dimaksud dalam pos 83.05) dan barang semacam itu, dari tembaga atau besi atau baja dengan kepala tembaga; sekrup, baut, mur, kait sekrup, paku keling, pasak, pasak kunci, cincin pipih (termasuk cincin pipih pegas) dan barang semacam itu, dari tembaga.	1.629	16.906
Amerika Serikat	384	10.081
Australia	12	72
Belanda	103	2.173
Belgia	94	469
Hongkong	852	463
Inggris	4	92

Lanjutan Lampiran 7
Berat dan Nilai Ekspor Jawa Tengah Menurut Kode HS 4 Digit dan Negara Tujuan, 2023

HS 4 Digit dan Negara Tujuan	Berat (kg)	Nilai FOB (US\$)
(1)	(2)	(3)
Italia	13	441
Jepang	9	46
Jerman	126	2.844
Kanada	~0	1
Latvia	1	10
Maladewa	15	8
Perancis	10	120
Singapura	1	3
Swedia	1	23
Taiwan	5	55
Thailand	~0	4
Tiongkok	~0	2
7418 Barang untuk penggunaan di atas meja, di dapur atau peralatan rumah tangga lainnya dan bagiannya, dari tembaga; penggosok pot dan bantalan gosok atau poles, sarung tangan dan sejenisnya, dari tembaga; perangkat saniter dan bagiannya, dari tembaga.	18.987	85.549
Australia	115	1.019
Belanda	8.252	2.450
Denmark	4.500	31.019
Ghana	150	5.880
Inggris	8	220
Jepang	260	6.356
Jerman	3.488	2.756
Korea Selatan	219	9.200
Maladewa	13	670
Mauritius	300	420
Perancis	14	20
Polandia	55	251
Saudi Arabia	16	235
Selandia Baru	35	146
Spanyol	106	1.178
Swedia	1.383	23.232
Tiongkok	73	499
7419 Barang lainnya dari tembaga.	12.607	48.917
Amerika Serikat	5.365	5.665
Australia	25	104
Brunei Darussalam	55	1.696
Hongkong	2	2
Inggris	12	72
Jepang	776	27.073
Jerman	220	156
Malaysia	4.643	224
Perancis	5	383
Philipina	1.029	1.438
Seychelles	25	1.154
Spanyol	430	9.735
Tiongkok	21	1.217
7508 Barang lainnya dari nikel.	2	41
Amerika Serikat	1	20
French Polynesia	1	21
7601 Aluminium tidak ditempa.	243.191	478.536
Tiongkok	243.191	478.536
7604 Batang, batang kecil dan profil aluminium.	38.024	152.138
Australia	17.262	64.024
Belgia	12	234

Lanjutan Lampiran 7
Berat dan Nilai Ekspor Jawa Tengah Menurut Kode HS 4 Digit dan Negara Tujuan, 2023

HS 4 Digit dan Negara Tujuan	Berat (kg)	Nilai FOB (US\$)
(1)	(2)	(3)
Polandia	20.750	87.880
Viet Nam	1	~0
7605 Kawat aluminium.	~0	151
Amerika Serikat	~0	151
7606 Pelat, lembaran dan strip aluminium, dengan ketebalan melebihi 0,2 mm.	418	2.932
Amerika Serikat	13	360
Jerman	20	60
Kanada	195	975
Kenya	186	1.523
Singapura	2	5
Tiongkok	2	9
7607 Aluminium foil (dicetak atau diberi alas kertas, kertas karton, plastik atau alas semacam itu maupun tidak) dengan ketebalan (tidak termasuk alasnya) tidak melebihi 0,2 mm.	4.893	48.810
Amerika Serikat	2	417
Belanda	3	150
Kenya	1.573	13.363
Korea Selatan	1	5
Malaysia	3.156	33.911
Philipina	44	470
Reunion	53	54
Tiongkok	63	441
7609 Alat kelengkapan pembuluh atau pipa aluminium (misalnya, penyambung, siku-siku, selongsong).	~0	1
Jerman	~0	1
7610 Struktur aluminium (tidak termasuk bangunan prapabrikasi dari pos 94.06) dan bagian dari struktur (misalnya, jembatan dan bagian jembatan, menara, tiang kisi-kisi, atap, rangka atap, pintu dan jendela serta rangkanya dan ambang untuk pintu, langkan, pilar dan tiang); pelat, batang kecil, profil, pembuluh dan sejenisnya dari aluminium, disiapkan untuk keperluan struktur.	8.540	84.312
Amerika Serikat	6.901	76.956
Malaysia	400	1.200
Seychelles	656	80
Singapura	300	2.961
Spainyol	283	3.116
7615 Barang untuk penggunaan di atas meja, di dapur atau peralatan rumah tangga lainnya dan bagiannya, dari aluminium; penggosok pot dan bantalan gosok atau pemoles, sarung tangan dan sejenisnya, dari aluminium; perangkat saniter dan bagiannya, dari aluminium.	1.299	3.127
Amerika Serikat	122	821
Brunei Darussalam	938	2.117
Jerman	230	84
Malaysia	9	105
7616 Barang lainnya dari aluminium.	107.008	682.409
Amerika Serikat	103.985	665.491
Hongkong	49	10
Inggris	87	1.698
Italia	6	213
Jerman	32	1.089
Kenya	32	110
Malaysia	2.164	8.107
Maroko	189	2.762
Mauritius	20	1.088

Lanjutan Lampiran 7
Berat dan Nilai Ekspor Jawa Tengah Menurut Kode HS 4 Digit dan Negara Tujuan, 2023

HS 4 Digit dan Negara Tujuan	Berat (kg)	Nilai FOB (US\$)
(1)	(2)	(3)
Mongolia	5	10
Perancis	1	8
Seychelles	126	903
Singapura	21	378
Taiwan	3	30
Thailand	9	99
Tiongkok	9	12
Turki	118	119
Uni Emirat Arab	139	20
Yunani	14	262
7806 Barang lainnya dari timbal.	~0	~0
Singapura	~0	~0
7907 Barang lainnya dari seng.	3.327	336.702
Denmark	1.100	322.150
East Timor	6	6
Korea Selatan	731	650
Tiongkok	1.490	13.895
8101 Tungsten (wolfram) dan barang dari padanya, termasuk sisa dan skrap.	40	309
Hongkong	2	6
Thailand	38	303
8201 Perkakas tangan, sebagai berikut : sekop datar, sekop lengkung, beliung, bajak, cangkul, garu dan pengeruk; kapak, sabit paruh dan alat potong semacam itu; gunting bunga dan pemangkas dari segala jenis; sabit tangkai panjang, sabit, pisau jerami, gunting untuk tanaman pagar, pengiris kayu dan perkakas lainnya dari jenis yang digunakan dalam pertanian, perkebunan atau kehutanan.	44	55
Australia	4	24
India	1	3
Tiongkok	39	27
8202 Gergaji tangan; bilah untuk segala jenis gergaji (termasuk bilah gergaji untuk membelah, untuk membuat celah atau tanpa gigi).	24	47
Singapura	1	2
Tiongkok	23	45
8203 Kikir, parut, tang (termasuk tang potong), penjepit, gunting seng, gunting pemotong logam, pemotong pipa, catok, tang pembuat lobang dan perkakas tangan semacam itu.	468.633	1.719.641
Amerika Serikat	347	6.324
Belanda	1	3
Brazil	860	3.573
Colombia	24.375	71.681
East Timor	90	2.000
Ethiopia	3	23
Fiji	3.618	14.341
Honduras	164	24
India	30.324	53.690
Italia	2.037	15.428
Jepang	2.787	46.683
Kanada	5.124	32.172
Malaysia	486	4.250
Meksiko	99.700	140.692
Panama	39.794	153.434
Pantai Gading	104.784	332.593
Perancis	453	27.518
Samoa	1.483	10.449

Lanjutan Lampiran 7
Berat dan Nilai Ekspor Jawa Tengah Menurut Kode HS 4 Digit dan Negara Tujuan, 2023

HS 4 Digit dan Negara Tujuan	Berat (kg)	Nilai FOB (US\$)
(1)	(2)	(3)
Singapura	13.251	153.574
Taiwan	2.870	14.563
Thailand	17.687	117.528
Tiongkok	1.802	9.062
Turki	6.085	34.112
Uni Emirat Arab	108.684	462.786
Viet Nam	1.825	13.138
8205 Perkakas tangan (termasuk intan pemotong kaca), tidak dirinci atau termasuk dalam pos lainnya; lampu tiup; vice, klem dan sejenisnya, selain aksesori untuk dan bagian dari, perkakas mesin atau mesin pemotong water-jet; paron; alat tempa portabel; roda gerinda yang digerakkan dengan tangan atau pedal dengan rancangan.	128	3.142
Amerika Serikat	2	39
Belanda	10	7
Guatemala	74	338
India	3	10
Kenya	19	2.385
Korea Selatan	15	75
Singapura	1	2
Viet Nam	3	287
8206 Perkakas terdiri dari dua jenis barang atau lebih dimaksud pada pos 82.02 sampai dengan 82.05, disiapkan dalam set untuk penjualan eceran.	23	10
India	20	3
Malaysia	3	6
8207 Perkakas yang dapat dipertukarkan untuk perkakas tangan, digerakkan dengan tenaga maupun tidak, atau untuk mesin perkakas (misalnya, untuk pressing, stamping, punching, tapping, threading, drilling, boring, broaching, milling, turning atau screw driving), termasuk acuan untuk menarik atau mengekstrusi logam, dan perkakas untuk mengebor batu karang atau mengebor tanah.	4.850	46.958
Amerika Serikat	19	59
Colombia	640	5.653
India	5	6
Malaysia	87	2.133
Myanmar	4	2.310
Singapura	6	31
Thailand	67	5.160
Tiongkok	~0	4
Turki	3.001	5.162
Uni Emirat Arab	1.016	26.435
Viet Nam	4	4
8208 Pisau dan bilah pemotong, untuk mesin atau untuk perkakas mekanik.	853	17.073
Amerika Serikat	4	100
Bulgaria	378	~0
Djibouti	1	173
East Timor	95	6.500
Ethiopia	7	80
Jepang	78	2.621
Myanmar	271	6.004
Singapura	2	3
Thailand	2	320
Tiongkok	11	771
Viet Nam	6	500

Lanjutan Lampiran 7
Berat dan Nilai Ekspor Jawa Tengah Menurut Kode HS 4 Digit dan Negara Tujuan, 2023

HS 4 Digit dan Negara Tujuan	Berat (kg)	Nilai FOB (US\$)
(1)	(2)	(3)
8210 Perkakas mekanik yang digerakkan dengan tangan, dengan berat 10 kg atau kurang, digunakan dalam pengolahan, pengkondisian atau penyiapan makanan atau minuman.	948	28.909
Jordan	35	51
Malaysia	811	58
Saudi Arabia	102	28.800
8211 Pisau dengan bilah pemotong, bergigi atau tidak (termasuk pisau pangkas), selain pisau dari pos 82.08, dan mata pisau untuk barang tersebut.	15	1.435
Amerika Serikat	11	12
Djibouti	~0	782
Ethiopia	3	634
Kanada	~0	1
Singapura	1	5
8214 Barang tajam lainnya (misalnya, alat pangkas rambut, parang tukang daging atau parang dapur, pisau pemotong dan pisau cincang, pisau kertas); set dan instrumen untuk manikur atau pedikur (termasuk kikir kuku).	3	1
Amerika Serikat	3	1
8215 Sendok, garpu, sendok sayur, peniris, cake-server, pisau ikan, pisau mentega, penjepit gula dan perangkat dapur atau meja semacam itu.	483	2.234
Amerika Serikat	8	53
Belgia	11	725
East Timor	40	1.250
India	47	34
Kanada	2	9
Korea Selatan	15	87
Malaysia	359	71
Tiongkok	1	5
8301 Gembok dan kunci (dioperasikan dengan anak kunci, kombinasi atau secara listrik), dari logam tidak mulia; kunci jepit dan bingkai dengan kunci jepit, kunci terpasang, dari logam tidak mulia; anak kunci untuk semua barang tersebut. dari logam tidak mulia.	31	165
Amerika Serikat	2	26
Australia	1	5
Belgia	3	26
Mauritius	20	25
Seychelles	2	33
Singapura	1	20
Tiongkok	3	30
8302 Penyangga, alat kelengkapan dan barang semacam itu dari logam tidak mulia yang cocok untuk perabotan, pintu, tangga, jendela, tirai, coachwork, saddlery, koper, kotak, kotak perhiasan atau sejenisnya; rak topi, gantungan topi, kaitan dan barang semacam itu dari logam tidak mulia; castor dengan penyangga dari logam tidak mulia; penutup pintu otomatis dari logam tidak mulia.	69.933	450.758
Afrika Selatan	12	18
Amerika Serikat	6.042	114.623
Australia	1.894	2.806
Belanda	41.024	139.503
Belgia	4.022	52.171
Brunei Darussalam	15	38
Chili	1.866	1.147
Djibouti	40	597

Lanjutan Lampiran 7
Berat dan Nilai Ekspor Jawa Tengah Menurut Kode HS 4 Digit dan Negara Tujuan, 2023

HS 4 Digit dan Negara Tujuan	Berat (kg)	Nilai FOB (US\$)
(1)	(2)	(3)
Hongkong	16	11
India	10	88
Inggris	99	130
Italia	11	267
Jamaica	379	672
Jepang	675	13.094
Jerman	150	5.775
Kamboja	15	375
Kanada	2.753	7.421
Korea Selatan	5	43
Kroasia	307	113
Libya	24	90
Lithuania	12	20
Makau	19	44
Maladewa	285	14.732
Malaysia	1.292	2.205
Mauritius	1	91
Norwegia	5	197
Perancis	726	2.380
Philipina	1.026	2.394
Qatar	6	445
Reunion	620	1.732
Serbia	3.748	37.352
Seychelles	11	268
Singapura	351	8.855
Somalia	280	280
Spanyol	116	1.467
Swiss	7	782
Taiwan	9	133
Thailand	1.138	25.461
Tiongkok	684	6.561
Turki	7	4.197
Turks & Caicos Islands	190	~0
Uni Emirat Arab	37	1.944
Viet Nam	5	236
8303 Lemari lapis baja atau yang diperkuat, peti pengaman dan pintu serta laci penyimpanan untuk ruangan pengaman, peti dokumen atau uang dan sejenisnya, dari logam tidak mulia.	664	3.680
Gabon	539	400
India	75	3.150
Maladewa	50	130
8304 Lemari arsip, lemari kartu indeks, nampan kertas, sandaran kertas, nampan pena, penyangga stempel kantor dan perlengkapan kantor atau meja tulis semacam itu, dari logam tidak mulia, selain perabotan kantor dari pos 94.03.	5.568	44.370
Amerika Serikat	1.612	12.443
Australia	530	5.720
Spanyol	3.086	23.172
Thailand	268	2.520
Tiongkok	72	515
8305 Alat kelengkapan untuk loose-leaf binder atau arsip, jepitan surat, letter corner, jepitan kertas, pemarka indeks dan barang kantor semacam itu dari logam tidak mulia; kokot dalam bentuk strip (misalnya, untuk kantor, upholstery, pengepakan), dari logam tidak mulia.	17.025	78.867

Lanjutan Lampiran 7
Berat dan Nilai Ekspor Jawa Tengah Menurut Kode HS 4 Digit dan Negara Tujuan, 2023

HS 4 Digit dan Negara Tujuan	Berat (kg)	Nilai FOB (US\$)
(1)	(2)	(3)
Lithuania	17.021	78.859
Tiongkok	5	8
8306 Lonceng, gong dan sejenisnya, tanpa listrik, dari logam tidak mulia; patung dan ornamen lainnya, dari logam tidak mulia; bingkai foto, gambar dan semacam itu, dari logam tidak mulia; cermin dari logam tidak mulia.	147.987	1.424.989
Afrika Selatan	2.625	7.540
Albania	39	98
Amerika Serikat	8.997	70.789
Australia	6.461	32.838
Belanda	29.360	159.478
Belgia	5.000	24.698
Belize	500	4.955
Cheska	4.897	9.779
Chili	2.104	2.876
Colombia	3.544	2.215
Costa Rica	60	855
Curacao	48	32
Guatemala	74	341
India	3.467	1.173
Inggris	1.573	7.723
Israel	510	710
Italia	270	219
Jepang	48.992	934.412
Jerman	2.494	3.037
Jordan	1.407	20.774
Kanada	1.150	5.561
Korea Selatan	891	1.377
Lithuania	39	1.658
Maladewa	58	1.500
Malaysia	4.251	5.865
Mauritius	149	182
Meksiko	266	4.159
Mozambique	192	2.425
Perancis	1.162	8.607
Philipina	75	310
Polandia	284	876
Qatar	39	2.122
Reunion	581	2.664
Saudi Arabia	75	60
Selandia Baru	1.539	2.440
Singapura	826	2.542
Spanyol	3.236	9.568
Srilanka	291	3.889
Swedia	7.283	71.484
Thailand	266	2.728
Tiongkok	316	538
Turks & Caicos Islands	140	1.023
Uni Emirat Arab	231	148
Viet Nam	1.880	6.000
Yunani	348	2.721
8307 Pembuluh fleksibel dari logam tidak mulia, dengan atau tanpa alat kelengkapan.	525	336
Australia	160	69
Belanda	13	97

Lanjutan Lampiran 7
Berat dan Nilai Ekspor Jawa Tengah Menurut Kode HS 4 Digit dan Negara Tujuan, 2023

HS 4 Digit dan Negara Tujuan	Berat (kg)	Nilai FOB (US\$)
(1)	(2)	(3)
Italia	352	170
8308 Jepit, bingkai dengan jepit, gesper, jepitan gesper, kait, lubang, lubang tali dan sejenisnya dari logam tidak mulia, dari jenis yang digunakan untuk pakaian atau aksesoris pakaian, alas kaki, perhiasan, jam tangan, buku, tirai, barang dari kulit, barang untuk bepergian atau saddlery atau barang jadi lainnya; paku keling berbentuk tabung atau bercabang, dari logam tidak mulia; manik-manik dan spangle, dari logam tidak mulia.	26.036	591.019
Amerika Serikat	64	3.540
Bangladesh	18	220
Costa Rica	29	5.220
El Salvador	290	5.355
Honduras	7.194	131.913
Hongkong	57	368
India	11.349	340.098
Inggris	226	1.872
Jepang	11	675
Jerman	~0	1
Kamboja	211	5.003
Korea Selatan	81	1.109
Myanmar	112	8.824
Perancis	3	8
Portugal	4	494
Singapura	53	605
Srilanka	339	11.108
Taiwan	~0	7
Thailand	1.634	41.687
Tiongkok	333	12.979
Viet Nam	4.029	19.934
8309 Sumbat, penutup dan tutup (termasuk sumbat tajuk, penutup sekrup dan sumbat yang dituangkan), kapsul untuk botol, sumbat berulir, penyingkup sumbat, segel dan aksesoris pengepakan lainnya, dari logam tidak mulia.	5.955	85.029
Amerika Serikat	8	16
Philipina	5.940	84.838
Thailand	~0	2
Viet Nam	8	174
8310 Papan isyarat, papan nama, papan alamat dan papan semacam itu, nomor, huruf dan lambang lainnya, dari logam tidak mulia, tidak termasuk yang dimaksud dalam pos 94.05.	477	4.969
Amerika Serikat	19	2.241
Belanda	274	498
Cheska	55	869
Colombia	124	372
Perancis	5	989
8311 Kawat, batang kecil, pembuluh, pelat, elektroda dan produk semacam itu, dari logam tidak mulia atau dari karbida logam, dilapisi atau diisi dengan fluks dari jenis yang digunakan untuk menyolder, mematri, mengelas atau mengendapkan logam atau karbida logam; kawat dan batang kecil, dari bubuk logam tidak mulia diaglomerasi, digunakan untuk penyemprotan logam.	381	7.437
Hongkong	35	35
Jepang	100	5.100
Kamboja	184	1.740
Thailand	62	561

Lanjutan Lampiran 7
Berat dan Nilai Ekspor Jawa Tengah Menurut Kode HS 4 Digit dan Negara Tujuan, 2023

HS 4 Digit dan Negara Tujuan	Berat (kg)	Nilai FOB (US\$)
(1)	(2)	(3)
8402 Ketel uap air atau ketel uap lainnya (selain ketel air panas untuk pemanasan sentral yang juga dapat menghasilkan uap air tekanan rendah); ketel air super-heated.	489	3.168
India	489	3.168
8403 Ketel pemanasan sentral selain yang dimaksud dari pos 84.02.	335	3.946
Brunei Darussalam	335	3.946
8404 Instalasi pembantu untuk digunakan dengan ketel yang dimaksud dari pos 84.02 atau 84.03 (misalnya, economiser, super-heater, soot remover, gas recoverer); kondensor untuk unit tenaga uap air atau unit tenaga uap lainnya.	10	31
Tiongkok	10	31
8407 Mesin piston pembakaran dalam cetus api bolak-balik atau berputar.	292.662	4.473.652
Amerika Serikat	289.096	4.447.814
Australia	856	11.762
Brunei Darussalam	1.920	4.556
Jepang	790	9.520
8408 Mesin piston pembakaran dalam nyala kompresi (mesin diesel atau semi diesel).	280.976	2.834.983
Afrika Selatan	3.094	29.477
Australia	19.717	197.796
Jepang	13.141	117.724
Malaysia	3.929	36.921
Philipina	233.963	2.386.724
Tiongkok	7.131	66.341
8409 Bagian yang cocok untuk digunakan semata-mata atau terutama dengan mesin dari pos 84.07 atau 84.08.	96.741	656.582
Jepang	95.830	639.864
Singapura	3	359
Thailand	907	6.533
Tiongkok	1	9.825
8411 Turbo-jet, turbo-propeller dan turbin gas lainnya.	345	65
Amerika Serikat	345	65
8412 Mesin dan motor lainnya.	3.601	12.333
Amerika Serikat	5	491
Perancis	5	399
Singapura	3.351	10.224
Tiongkok	241	1.219
8413 Pompa untuk cairan, dilengkapi dengan alat ukur maupun tidak; elevator cairan.	17.414	60.930
Afrika Selatan	32	10.353
Australia	6.940	20.069
East Timor	215	509
French Guiana	30	320
Jepang	6	144
Kamboja	6.032	4.310
Maladewa	3.780	11.373
Malaysia	259	1.200
Norwegia	1	40
Philipina	64	5.597
Singapura	3	611
Thailand	49	6.400
Tiongkok	4	4

Lanjutan Lampiran 7
Berat dan Nilai Ekspor Jawa Tengah Menurut Kode HS 4 Digit dan Negara Tujuan, 2023

HS 4 Digit dan Negara Tujuan	Berat (kg)	Nilai FOB (US\$)
(1)	(2)	(3)
8414 Pompa udara atau pompa vakum, kompresor udara atau kompresor gas lainnya dan kipas angin atau kipas gas lainnya; hood ventilasi atau hood daur ulang yang digabung dengan kipas, dilengkapi dengan saringan maupun tidak; kabinet pengaman biologis kedap gas, dilengkapi dengan saringan maupun tidak.	20.425	114.794
India	64	64
Jepang	2	8
Kamboja	169	36
Korea Selatan	20	569
Seychelles	7	983
Singapura	180	457
Srilanka	99	128
Thailand	26	330
Tiongkok	19.860	112.220
8415 Mesin pengatur suhu udara, terdiri dari kipas yang digerakkan dengan motor dan elemen untuk mengubah suhu dan kelembaban udara, termasuk mesin tersebut yang tidak dapat mengatur kelembaban udara secara terpisah.	6.190.387	35.099.074
Amerika Serikat	5.969.660	33.889.397
Gabon	7.374	33.060
India	31	35
Irak	10.435	58.760
Jepang	2	70
Jerman	19	85
Kaledonia Baru	30	400
Srilanka	83	120
Tiongkok	168	834
Venezuela	29.516	181.983
Viet Nam	173.069	934.329
8416 Tanur pembakar untuk bahan bakar cair, untuk bahan bakar padat yang dihancurkan atau untuk gas; penyalu mekanis, termasuk penggarang mekanisnya, pembuang abu mekanisnya dan peralatan semacam itu.	2.608	4.684
Perancis	6	390
Tiongkok	2.602	4.295
8418 Lemari pendingin, lemari pembeku dan perlengkapan pendingin atau pembeku lainnya, listrik atau lainnya; pompa panas selain mesin pengatur suhu udara dari pos 84.15.	6.076.325	20.098.183
East Timor	62.119	214.709
India	5.881.286	19.441.027
Irak	36.960	108.768
Kamboja	3.994	60.131
Korea Selatan	1	1
Maladewa	33	609
Malaysia	7.856	20.676
Mauritius	150	134
Nepal	36.741	103.541
Oman	11.029	30.819
Philipina	16.556	46.609
Qatar	5.913	17.334
Seychelles	261	1.769
Singapura	587	2.098
Thailand	464	4.522
Tiongkok	4.058	1.929
Uni Emirat Arab	6.004	16.550

Lanjutan Lampiran 7
Berat dan Nilai Ekspor Jawa Tengah Menurut Kode HS 4 Digit dan Negara Tujuan, 2023

HS 4 Digit dan Negara Tujuan	Berat (kg)	Nilai FOB (US\$)
(1)	(2)	(3)
Viet Nam	2.313	26.958
8419 Perlengkapan mesin, pabrik atau laboratorium, dipanaskan secara elektrik maupun tidak (tidak termasuk tanur, oven dan perlengkapan lain-nya dari pos 85.14), untuk mengolah bahan dengan proses yang memerlukan perubahan suhu seperti memanaskan, memasak, memanggang, menyuling, rektifikasi, mensterilkan, mempasteurisasi, menguapkan, mengeringkan, mengevaporasi, menguapkan, mengkondensasi atau mendinginkan, selain mesin atau instalasi dari jenis yang digunakan untuk keperluan rumah tangga; pemanas air instant atau pemanas air dengan tempat penyimpanan, bukan	231.324	1.899.642
India	2.571	59.739
Jepang	221.189	1.716.776
Kamboja	3.277	40.678
Malaysia	445	8.399
Perancis	10	1.463
Philipina	239	3.572
Singapura	23	288
Thailand	384	9.751
Tiongkok	997	23.567
Viet Nam	2.190	35.410
8421 Mesin sentrifugal, termasuk pengering sentrifugal; mesin dan aparatus penyaring atau pemurni, untuk cairan atau gas.	1.629	13.520
Amerika Serikat	1.300	4.302
Hongkong	24	678
Italia	300	8.490
Jepang	5	50
8422 Mesin pencuci piring; mesin untuk membersihkan atau mengeringkan botol atau kemasan lainnya; mesin untuk mengisi, menutup, menyegel atau memasang label pada botol, kaleng, kotak, kantong atau kemasan lainnya; mesin untuk menutup dengan selaput pada botol, guci, tabung dan kemasan semacam itu; mesin pengepak atau pembungkus lainnya (termasuk mesin pembungkus heatshrink); mesin untuk mengaerasi minuman.	2.049	49.577
Amerika Serikat	1.295	30.910
Australia	8	441
Ethiopia	2	12
Kamboja	72	1.710
Malaysia	600	13.700
Thailand	72	2.803
Tiongkok	1	1
8423 Mesin penimbang (tidak termasuk timbangan dengan kepekaan timbangan sebesar 5 cg atau lebih baik), termasuk mesin penghitung atau mesin pemeriksa yang dioperasikan dengan anak timbangan; anak timbangan dari segala ienis mesin timbang.	23	363
India	16	3
Malaysia	1	3
Singapura	6	356
8424 Peralatan mekanis (digerakkan dengan tangan maupun tidak) untuk melemparkan, menyebarkan atau menyemprotkan barang cairan atau bubuk; pemadam api, diisi maupun tidak; pistol semprot dan peralatan semacam itu; mesin penyembur uap air atau pasir dan mesin jet pelempar semacam itu.	42.265	403.390
Afrika Selatan	50	178
Australia	1.145	76.982
Ghana	8.834	30.804

Lanjutan Lampiran 7
Berat dan Nilai Ekspor Jawa Tengah Menurut Kode HS 4 Digit dan Negara Tujuan, 2023

HS 4 Digit dan Negara Tujuan	Berat (kg)	Nilai FOB (US\$)
(1)	(2)	(3)
Laos	73	14.258
Mesir	19.479	77.916
Nigeria	8.834	30.657
Tanzania	120	18.416
Thailand	3.726	154.134
Tiongkok	5	44
8426 DereK kapal; crane, termasuk crane kabel; rangka pengangkat yang dapat berpindah, straddle carrier dan truk kerja yang dilengkapi crane.	340	34
Singapura	340	34
8427 Truk forklift; truk kerja lainnya yang dilengkapi dengan perlengkapan pengangkat atau penanganan.	87.020	109.940
Malaysia	87.020	109.940
8428 Mesin pengangkat, penanganan, pemuat atau pembongkar lainnya (misalnya, lift, eskalator, konveyor, teleferic).	2.176	72.581
Jepang	210	17.899
Viet Nam	1.966	54.682
8429 Bulldoser, angledoser, grader, mesin perata, mesin pengikis, shovel mekanik, ekskavator, shovel loader, mesin pemadat dan mesin gilAs jalan, berdaya gerak sendiri.	85.419	214.004
Australia	18.666	6.080
Hongkong	725	655
Singapura	28	7.269
Uni Emirat Arab	66.000	200.000
8431 Bagian yang cocok untuk digunakan semata-mata atau terutama dengan mesin dari pos 84.25 sampai dengan 84.30.	52.468	396.416
Amerika Serikat	110	5.500
Fed Russia	51.048	338.000
Tiongkok	100	51.416
Uni Emirat Arab	1.210	1.500
8432 Mesin pertanian, perkebunan atau kehutanan untuk penyiapan atau kultivasi tanah; mesin giling lapangan rumput atau lapangan olah raga.	33.869	1.082.962
Amerika Serikat	33.362	1.078.923
Jepang	387	3.639
Malaysia	120	400
8433 Mesin tuai atau mesin tebah, termasuk pengepak jerami atau rumput makanan ternak; mesin pemotong rumput atau rumput kering; mesin untuk membersihkan, menyortir atau memilih mutu telur, buah atau produk pertanian lainnya, selain mesin dari pos 84.37.	1.859	1.771
Brunei Darussalam	1.436	1.168
India	3	3
Philipina	420	600
8434 Mesin perah susu dan mesin produk susu.	13	61
Amerika Serikat	13	61
8436 Mesin pertanian, perkebunan, kehutanan, mesin pemeliharaan unggas atau lebah lainnya, termasuk mesin tunas dilengkapi dengan perlengkapan mekanis atau termal; inkubator dan penetas untuk unggas.	22	793
Amerika Serikat	22	793
8437 Mesin untuk membersihkan, menyortir atau memilih mutu biji, butir atau sayuran polongan kering; mesin yang digunakan dalam industri penggilingan atau untuk pembuatan sereal atau sayuran polongan kering, selain mesin tipe pertanian.	7.080	39.343
Brunei Darussalam	1.750	4.154

Lanjutan Lampiran 7
Berat dan Nilai Ekspor Jawa Tengah Menurut Kode HS 4 Digit dan Negara Tujuan, 2023

HS 4 Digit dan Negara Tujuan	Berat (kg)	Nilai FOB (US\$)
(1)	(2)	(3)
East Timor	204	14.960
Madagaskar	5.000	17.885
Tiongkok	126	2.344
8438 Mesin, tidak dirinci atau termasuk dalam pos manapun pada Bab ini, untuk industri pengolahan atau pembuatan makanan atau minuman, selain mesin untuk ekstraksi atau pengolahan lemak atau minyak dari hewan, nabati tertentu atau mikroba.	2.761	41.048
Brunei Darussalam	987	6.727
Italia	683	21.461
Malaysia	940	12.220
Taiwan	151	641
8439 Mesin untuk membuat pulp dari bahan serat selulosa atau untuk membuat atau merampungkan kertas atau kertas karton.	1.087	12.029
Malaysia	1.086	12.000
Tiongkok	1	29
8441 Mesin lainnya untuk membuat pulp kertas, kertas atau kertas karton, termasuk mesin pemotong dari semua jenis.	29	2.825
Brunei Darussalam	12	67
Djibouti	1	509
Ethiopia	13	2.129
Polandia	2	120
8442 Mesin, aparatus dan perlengkapan (selain mesin yang dimaksud dari pos 84.56 sampai dengan 84.65) untuk menyiapkan atau membuat pelat, silinder cetak atau komponen cetak lainnya; pelat, silinder cetak dan komponen cetak lainnya; pelat, silinder dan batu litograf, disiapkan untuk keperluan pencetakan (misalnya, diratakan, dibuat tidak licin atau dipoles).	32.449	88.823
India	19.500	42.275
Jepang	~0	48
Malaysia	4.388	5.700
Singapura	1	50
Tiongkok	6.560	33.250
Uni Emirat Arab	2.000	7.500
8443 Mesin cetak digunakan untuk mencetak dengan memakai pelat, silinder dan komponen cetak lainnya dari pos 84.42; mesin cetak, mesin fotocopy dan mesin faksimili lainnya, dikombinasi atau tidak; bagian dan aksesori lainnya.	71.371	473.782
Djibouti	~0	208
East Timor	6	674
Ethiopia	2	464
Hongkong	250	42.610
India	39.842	357.101
Jepang	~0	205
Jerman	72	3.675
Perancis	1	1
Polandia	6	44
Singapura	27	809
Taiwan	466	10.000
Tiongkok	2.697	13.491
Uni Emirat Arab	28.000	44.500
8445 Mesin untuk pengolahan serat tekstil; mesin pemintal, pengganda atau pemilin dan mesin lainnya untuk memproduksi benang tekstil; mesin pengikal atau penggulung tekstil (termasuk penggulung benang pakan) dan mesin untuk menyiapkan benang tekstil untuk digunakan pada mesin dari pos 84.46 atau 84.47.	4.375	94.444

Lanjutan Lampiran 7
Berat dan Nilai Ekspor Jawa Tengah Menurut Kode HS 4 Digit dan Negara Tujuan, 2023

HS 4 Digit dan Negara Tujuan	Berat (kg)	Nilai FOB (US\$)
(1)	(2)	(3)
Inggris	4.375	94.444
8448 Mesin pembantu untuk digunakan dengan mesin dari pos 84.44, 84.45, 84.46 atau 84.47 (misalnya, dobi, Jacquard, penghenti gerak otomatis, mekanisme pengubah puntalan); bagian dan aksesori yang cocok digunakan semata-mata atau terutama dengan mesin dalam pos ini atau dari pos 84.44, 84.45, 84.46 atau 84.47 (misalnya, spindel dan spindel flyer, card clothing, sisir, extruding nipple, puntalan, heald dan heald-frame, jarum rajut).	72	807
Perancis	~0	1
Tiongkok	71	806
8450 Mesin cuci tipe rumah tangga atau binatu, termasuk mesin yang dapat digunakan untuk mencuci dan mengeringkan.	19.999	75.415
East Timor	7.094	29.617
Gabon	445	5.182
India	101	123
Iran	3.264	8.024
Maladewa	66	331
Seychelles	133	899
Singapura	~0	11
Srilanka	102	208
Tiongkok	4	21
Yaman	8.789	31.000
8451 Mesin (selain mesin dari pos 84.50) untuk mencuci, membersihkan, memeras, mengeringkan, menyetrikan, mengepres (termasuk pengepres fusi), mengelantang, mencelup, menata, merampungkan, melapisi atau meresapi benang tekstil, kain atau barang tekstil sudah jadi dan mesin untuk memberi pasta pada kain dasar atau kain dasar lainnya yang digunakan dalam pembuatan penutup lantai seperti linoleum; mesin untuk menggulung, melepas gulungan, melipat, memotong atau memotong bergerigi kain tekstil.	24.441	105.841
Amerika Serikat	1	1
Djibouti	18	1.311
Hongkong	4	1.584
Kamboja	252	300
Kenya	1.450	37.839
Malaysia	1.000	4.488
Pakistan	21.600	59.500
Seychelles	115	777
Tiongkok	2	40
8452 Mesin jahit, selain dari mesin penjahit buku yang dimaksud dari pos 84.40; perabotan, dasar dan tutup dirancang secara khusus untuk mesin jahit; jarum mesin jahit.	81.870	409.427
Amerika Serikat	6	255
Djibouti	1	471
East Timor	117	11.000
Ethiopia	20	458
Hongkong	9	3.183
India	20	67
Italia	12	217
Jepang	~0	215
Korea Selatan	85	6.181
Malaysia	14.280	29.512
Philipina	53.791	54.060
Srilanka	2.800	77.804
Tiongkok	2	5

Lanjutan Lampiran 7
Berat dan Nilai Ekspor Jawa Tengah Menurut Kode HS 4 Digit dan Negara Tujuan, 2023

HS 4 Digit dan Negara Tujuan	Berat (kg)	Nilai FOB (US\$)
(1)	(2)	(3)
Viet Nam	10.727	225.998
8453 Mesin untuk mengolah, menyamak atau mengerjakan jangat, kulit atau kulit samak atau untuk membuat atau memperbaiki alas kaki atau barang lain dari jangat, kulit atau kulit samak, selain mesin jahit.	4.260	92.534
Jepang	300	2.221
Jerman	~0	313
Viet Nam	3.960	90.000
8454 Converter, ladle, mesin cetakan ingot dan mesin tuang, dari jenis yang digunakan dalam metalurgi atau dalam pengecoran logam.	~0	40
Swedia	~0	40
8456 Mesin perkakas untuk mengerjakan berbagai bahan dengan penghilangan bahan, melalui proses penyinaran laser atau sinar lainnya atau sinar foton, ultrasonik, pelucutan elektro, elektro kimia, sinar elektron, sinar ionik atau busur plasma: mesin pemotong water-iet.	1	1
Amerika Serikat	1	1
8460 Mesin perkakas untuk menghaluskan, menajamkan, menggerinda, menggosok, mengasah, memoles atau merampungkan logam atau cermet secara lain dengan memakai batu gerinda, amplas atau produk pemoles, selain mesin pemotong gir, penggerinda gir atau mesin untuk merampungkan gir dari nos 84.61.	499	7.120
Ethiopia	2	398
Korea Selatan	7	100
Mauritius	20	99
Tiongkok	470	6.524
8462 Mesin perkakas (termasuk pengepres) untuk mengerjakan logam dengan menempa, memalu atau menempa dengan cetakan (tidak termasuk rolling mill); mesin perkakas (termasuk pengepres, slitting line dan cut-to-length line) untuk mengerjakan logam dengan membengkokkan, melipat, meluruskan, memipihkan, menggunting, melubangi, menakik atau menggigit (tidak termasuk bangku tarik); pengepres untuk mengerjakan logam atau karbida logam, tidak dirinci di atas.	839	3.515
Korea Selatan	19	684
Malaysia	400	1.934
Taiwan	420	897
8464 Mesin perkakas untuk mengerjakan batu, keramik, beton, asbes semen atau bahan mineral sejenisnya atau untuk mengerjakan kaca secara dingin.	7	49
Tiongkok	7	49
8465 Mesin perkakas (termasuk mesin untuk memaku, mengokot, merekati atau merakit secara lain) untuk mengerjakan kayu, gabus, tulang, karet keras, plastik keras atau bahan keras semacam itu.	5.974	29.451
Mauritius	684	900
Singapura	1	33
Spanyol	3	50
Taiwan	112	211
Turki	750	3.957
Zimbabwe	4.425	24.300
8466 Bagian dan aksesori yang cocok untuk digunakan semata-mata atau terutama dengan mesin dari pos 84.56 sampai dengan 84.65, termasuk pemegang barang yang dikerjakan atau pemegang perkakas, self-opening die head, dividing head dan kelengkapan khusus lain untuk mesin perkakas; pemegang perkakas untuk semua tipe perkakas tangan.	2.316	317.742
Jepang	534	201.661

Lanjutan Lampiran 7
Berat dan Nilai Ekspor Jawa Tengah Menurut Kode HS 4 Digit dan Negara Tujuan, 2023

HS 4 Digit dan Negara Tujuan	Berat (kg)	Nilai FOB (US\$)
(1)	(2)	(3)
Malaysia	462	4.281
Singapura	82	1.851
Thailand	1.152	105.590
Viet Nam	87	4.359
8467 Perkakas tangan, digerakkan secara pneumatik, hidraulik atau dengan motor listrik atau bukan listrik terpasang.	35	45
Korea Selatan	~0	2
Philipina	35	43
8468 Mesin dan aparatus untuk menyolder, mematri, mengelas, dapat memotong maupun tidak, selain yang dimaksud dari pos 85.15; mesin dan peralatan untuk mengerasakan permukaan yang digerakkan dengan gas.	124	23.835
Amerika Serikat	37	43
Perancis	33	1.283
Singapura	23	878
Tiongkok	30	21.611
Viet Nam	1	20
8470 Mesin hitung dan mesin perekam, pereproduksi dan penayang data ukuran saku dengan fungsi menghitung; mesin akunting, mesin cap pengganti peranko, mesin penerbit karcis dan mesin semacam itu, yang dilengkapi dengan alat hitung: register kas.	1	30
Singapura	1	30
8471 Mesin pengolah data otomatis dan unitnya; pembaca magnetik atau optik, mesin untuk menyalin data pada media data dalam bentuk kode dan mesin untuk mengolah data tersebut, tidak dirinci atau termasuk dalam pos lainnya.	1.590	22.721
Amerika Serikat	15	1.415
East Timor	1.451	8.471
Ethiopia	7	1.143
Hongkong	2	3.409
India	40	46
Kanada	25	290
Korea Selatan	6	26
Malaysia	2	145
Perancis	1	7
Philipina	5	50
Singapura	26	4.367
Taiwan	~0	2
Tiongkok	9	3.351
8473 Bagian dan aksesoris (selain penutup, kotak pembawa dan sejenisnya) cocok untuk digunakan semata-mata atau terutama dengan mesin dari pos 84.70 sampai dengan 84.72.	18.821	22.021
Amerika Serikat	6	500
Korea Selatan	8	20
Perancis	4	4.232
Singapura	12	646
Tiongkok	18.791	16.623
8474 Mesin untuk menyortir, mengayak, memisahkan, mencuci, menghancurkan, menggerinda, mencampur atau mengaduk tanah, batu, bijih atau bahan mineral lainnya, dalam bentuk padat (termasuk bubuk atau pasta); mesin untuk aglomerasi, membentuk atau mencetak bahan bakar mineral padat, pasta keramik, semen yang tidak dikeraskan, bahan plesteran atau produk mineral lainnya dalam bentuk bubuk atau pasta; mesin untuk membentuk cetakan dari pasir	118	4.718
Jerman	50	4.593

Lanjutan Lampiran 7
Berat dan Nilai Ekspor Jawa Tengah Menurut Kode HS 4 Digit dan Negara Tujuan, 2023

HS 4 Digit dan Negara Tujuan	Berat (kg)	Nilai FOB (US\$)
(1)	(2)	(3)
Srilanka	68	125
8475 Mesin untuk merakit lampu listrik atau elektronik, tabung atau katup atau bola lampu kilat, dalam glass envelope; mesin untuk membuat atau mengerjakan kaca atau barang dari kaca secara panas.	20	7.050
Singapura	20	7.050
8476 Mesin penjual barang otomatis (misalnya, mesin perangko, rokok, makanan atau minuman), termasuk mesin penukar uang.	28.359	661.554
Amerika Serikat	248	5.228
Hongkong	113	8.341
Jepang	27.882	616.629
Malaysia	15	2.184
Thailand	101	29.171
8477 Mesin untuk mengerjakan karet atau plastik atau untuk pembuatan produk dari bahan tersebut, tidak dirinci atau termasuk dalam pos lainnya dalam Bab ini.	50.876	30.593
Jepang	150	1.648
Makau	~0	~0
Singapura	2	55
Taiwan	12.124	20.090
Tiongkok	38.600	8.800
8478 Mesin untuk mengolah atau membuat tembakau menjadi barang jadi, tidak dirinci atau termasuk dalam pos lainnya dalam Bab ini.	109.787	1.679.090
Amerika Serikat	36.874	562.079
Australia	2.059	30.144
Belanda	12.298	162.918
Belgia	22.555	398.357
Inggris	13.286	187.848
Jerman	8.563	110.413
Kanada	3.887	51.310
Polandia	544	10.635
Spanyol	9.721	165.386
8479 Mesin dan peralatan mekanis, mempunyai fungsi tersendiri, tidak dirinci atau termasuk dalam pos lainnya dalam Bab ini.	12.733	292.701
India	2.050	42.370
Jepang	3.580	220.386
Maladewa	56	6.037
Perancis	~0	2
Singapura	7.030	23.329
Thailand	5	555
Tiongkok	12	22
8480 Kotak cetakan untuk pengecoran logam; dasar cetakan; pola cetakan; cetakan untuk logam (selain cetakan ingot), karbida logam, kaca, bahan mineral, karet atau plastik.	225.308	965.295
Amerika Serikat	1.757	798
Hongkong	3.142	145.515
India	7.129	89.877
Jepang	1.892	27.449
Kamboja	1.750	2.100
Thailand	17	78
Tiongkok	149.330	362.902
Viet Nam	60.291	336.576
8481 Keran, klep, katup dan peralatan semacam itu untuk pipa, dinding ketel uap, tangki, tong atau sejenisnya, termasuk katup pengurang tekanan dan katup yang dikendalikan secara termostatik.	33.314	66.022
Amerika Serikat	178	10.932

Lanjutan Lampiran 7
Berat dan Nilai Ekspor Jawa Tengah Menurut Kode HS 4 Digit dan Negara Tujuan, 2023

HS 4 Digit dan Negara Tujuan	Berat (kg)	Nilai FOB (US\$)
(1)	(2)	(3)
Djibouti	40	1.036
Jepang	3	8
Korea Selatan	14.652	22.713
Perancis	4	241
Seychelles	1	57
Singapura	5	1.833
Thailand	4	318
Tiongkok	18.427	28.886
8482 Bantalan peluru atau bantalan gulung.	8.906	98.854
Amerika Serikat	1.142	12.950
Australia	115	3.619
Jepang	2	14
Jerman	3.000	26.446
Perancis	27	16
Singapura	4.620	55.797
Thailand	1	11
8483 Poros transmisi (termasuk poros berputar dan poros engkol) dan engkol; rumah bantalan dan bantalan poros polos; gir dan gearing; ball screw atau roller screw; gear box dan pengubah kecepatan lainnya, termasuk torak konverter; roda gaya dan puli, termasuk blok puli; kopling dan poros penambung (termasuk sambungan universal).	7.768	79.970
Amerika Serikat	1.440	3.871
Djibouti	~0	61
Ethiopia	2	66
India	6.278	72.871
Italia	40	3.000
Jepang	8	101
8484 Gasket dan sambungan semacam itu dari lembaran logam yang dikombinasi dengan bahan lain atau dari dua atau lebih lapisan logam; set atau aneka gasket dan sambungan semacam itu, tidak sama komposisinya, disiapkan dalam kantong, amplop atau kemasan semacam itu; sil mekanis.	14	24
Jepang	9	11
Perancis	5	4
Thailand	~0	8
8487 Bagian mesin, tidak mengandung konektor elektrik, isolator, koil, kontak atau bagian elektrik lainnya, tidak dirinci atau termasuk pada pos lainnya dalam Bab ini.	27	1.237
Fiji	2	237
Iran	25	1.000
8501 Motor dan generator listrik (tidak termasuk perangkat pembangkit tenaga listrik).	1.945	37.013
Amerika Serikat	1	~0
Hongkong	1.876	8.652
Jepang	17	27.319
Malaysia	13	527
Saudi Arabia	1	198
Singapura	25	200
Thailand	3	74
Tiongkok	10	42
8503 Bagian yang cocok untuk digunakan semata-mata atau terutama dengan mesin dari pos 85.01 atau 85.02.	249.345	1.504.257
Amerika Serikat	215.585	1.436.385
Singapura	32.000	43.952
Tiongkok	1.760	23.920

Lanjutan Lampiran 7
Berat dan Nilai Ekspor Jawa Tengah Menurut Kode HS 4 Digit dan Negara Tujuan, 2023

HS 4 Digit dan Negara Tujuan	Berat (kg)	Nilai FOB (US\$)
(1)	(2)	(3)
8504 Transformator elektrik, konverter statis (misalnya, rectifier) dan induktor.	317.960	2.338.972
Afrika Selatan	724	24.850
Amerika Serikat	16.386	388.758
Australia	11.233	209.538
Belanda	78	2.884
Belgia	17	572
Finlandia	485	10.866
Hongkong	782	71.907
India	4.053	29.494
Inggris	627	24.526
Italia	2.249	80.154
Jepang	111.228	559.252
Jerman	1	1.156
Kanada	87	3.550
Malaysia	12	2.822
Meksiko	4.550	30.386
Perancis	53	193
Portugal	1	12
Saudi Arabia	1	70
Selandia Baru	575	13.461
Singapura	38.255	28.584
Slovakia	16	800
Spanyol	43	2.100
Swedia	63	6.600
Swiss	4	250
Taiwan	13.229	307.567
Thailand	112.787	511.903
Tiongkok	19	519
Turki	404	26.198
8506 Elektro magnet; magnet permanen dan barang untuk dijadikan magnet permanen setelah diberi gaya magnet; chuck, klem dan peralatan pemegang semacam yang bekerja secara elektro magnetis atau magnet permanen; penyambung, kopling dan rem elektro magnetis; kepala pengangkat elektro magnetis.	86	609
Amerika Serikat	86	606
Tiongkok	~0	3
8506 Sel primer dan baterai primer.	13	518
Singapura	13	518
8507 Akumulator listrik, termasuk separatornya, empat persegi panjang (termasuk bujur sangkar) maupun tidak.	642	79.200
Hongkong	142	27.976
Kanada	493	51.200
Tiongkok	7	24
8508 Vacuum cleaner.	135	721
India	81	55
Portugal	54	666
8509 Peralatan rumah tangga mekanik elektrik dengan motor listrik terpasang, selain vacuum cleaner dari pos 85.08.	595.191	6.331.859
Australia	45.738	495.219
Belanda	162	214
Hungaria	320.166	3.337.443
India	76	60
Inggris	14	58
Jerman	202.554	2.228.389

Lanjutan Lampiran 7
Berat dan Nilai Ekspor Jawa Tengah Menurut Kode HS 4 Digit dan Negara Tujuan, 2023

HS 4 Digit dan Negara Tujuan	Berat (kg)	Nilai FOB (US\$)
(1)	(2)	(3)
Kroasia	26.136	269.314
Malaysia	81	460
Srilanka	151	225
Tiongkok	112	478
8511 Alat penyalu atau penghidup elektrik dari jenis yang digunakan untuk mesin pembakaran dalam cetus api atau nyala kompresi (misalnya, magnet penyalu, magnet-dinamo, koil penyalu, busi pencetus dan busi pijar, starter motor); generator (misalnya, dinamo, alternator) dan sakelar dari jenis yang digunakan dengan mesin tersebut.	171	395
Jepang	9	301
Thailand	1	64
Tiongkok	160	30
8512 Perlengkapan penerangan atau perlengkapan pemberi isyarat elektrik (tidak termasuk barang dari pos 85.39), penghapus kaca, pencair es dan penghilang kabut, dari jenis yang digunakan untuk sepeda atau kendaraan bermotor.	16.526	199.180
Amerika Serikat	16.099	193.010
India	315	3.010
Korea Selatan	3	15
Polandia	17	352
Selandia Baru	32	1.206
Tiongkok	61	1.587
8513 Lampu listrik portabel yang dirancang untuk berfungsi dengan sumber energinya sendiri (misalnya, baterai kering, akumulator, magnet), selain perlengkapan penerangan dari pos 85.12.	41	3.001
East Timor	40	3.000
Hongkong	1	1
8514 Tanur dan oven listrik industri atau laboratorium (termasuk yang difungsikan dengan induksi atau dielectric loss); perlengkapan industri atau laboratorium lainnya untuk pengolahan panas bahan dengan induksi atau dielectric loss.	217	5.796
Swiss	17	1.634
Thailand	200	4.162
8515 Mesin dan aparatus penyolder, pematri atau pengelas listrik (termasuk gas dipanaskan secara elektrik), sinar laser atau sinar lainnya atau sinar foton, ultrasonik, sinar elektron, pulsa magnetis atau busur plasma, dapat memotong maupun tidak; mesin dan aparatus listrik untuk penyemprotan panas logam atau sermet.	5	5
Viet Nam	5	5
8516 Pemanas air instan atau pemanas air dengan tempat penyimpanan dan pemanas celup, listrik; aparatus pemanas ruangan dan pemanas tanah, listrik; aparatus penata rambut elektro-termal (misalnya, pengering rambut, pengeriting rambut, pemanas jepit untuk mengeriting rambut) dan pengering tangan; setrika listrik; peralatan elektro-termal lainnya dari jenis yang digunakan untuk keperluan rumah tangga; resistor panas listrik, selain yang dimaksud dari pos 85.45.	14.349	348.840
Afrika Selatan	3	517
Amerika Serikat	31	18.112
Belgia	2.529	56.306
East Timor	1.172	5.512
Gabon	1.018	8.187
India	1.467	29.975
Jepang	12	47.500
Jerman	3.770	67.175

Lanjutan Lampiran 7
Berat dan Nilai Ekspor Jawa Tengah Menurut Kode HS 4 Digit dan Negara Tujuan, 2023

HS 4 Digit dan Negara Tujuan	Berat (kg)	Nilai FOB (US\$)
(1)	(2)	(3)
Kaledonia Baru	110	620
Kanada	1	24
Maladewa	188	3.242
Malaysia	73	1.357
Mauritius	285	8.888
Oman	90	2.755
Philipina	1.012	21.549
Seychelles	88	1.522
Singapura	53	4.273
Swiss	696	20.607
Taiwan	63	1.530
Thailand	913	26.036
Tiongkok	98	7.426
Uni Emirat Arab	678	15.727
8517 Perangkat telepon, termasuk smartphone dan telepon lainnya untuk jaringan seluler atau untuk jaringan tanpa kabel lainnya; aparatus lainnya untuk mengirimkan atau menerima suara, gambar, atau data lainnya termasuk aparatus untuk komunikasi dalam jaringan kabel atau tanpa kabel (seperti local atau wide area network), selain dari aparat transmisi atau penerima dari nos 84.43, 85.25, 85.27 atau 85.28.	47.723	4.793.048
Amerika Serikat	118	19.797
Belanda	24.657	1.014.592
Belgia	14	1
Ethiopia	4	850
Hongkong	9.212	331.370
Hungaria	11.661	89.631
Korea Selatan	~0	3
Malaysia	2	95
Singapura	831	41.855
Thailand	40	6.900
Tiongkok	1.186	3.287.956
8518 Mikrofon dan penyangganya; penguat suara, dipasang pada rumahnya maupun tidak; headphone dan earphone, dikombinasikan dengan mikrofon maupun tidak dan set yang terdiri dari satu mikrofon dan satu atau lebih penguat suara; amplifier listrik audio-frequency; set amplifier suara listrik.	48.246	194.479
Amerika Serikat	23	962
East Timor	2.830	12.560
Hongkong	1.326	22.386
India	94	259
Mauritius	60	192
Singapura	247	4.758
Srilanka	343	923
Taiwan	~0	6
Tiongkok	81	361
Uni Emirat Arab	43.242	152.072
8519 Aparatus untuk perekam atau reproduksi suara.	130	400
Malaysia	88	102
Srilanka	41	293
Tiongkok	1	5
8522 Bagian dan aksesori yang cocok untuk digunakan semata-mata atau terutama dengan aparatus dari pos 85.19 sampai dengan 85.21.	15	3.300
Tiongkok	15	3.300

Lanjutan Lampiran 7
Berat dan Nilai Ekspor Jawa Tengah Menurut Kode HS 4 Digit dan Negara Tujuan, 2023

HS 4 Digit dan Negara Tujuan	Berat (kg)	Nilai FOB (US\$)
(1)	(2)	(3)
8523 Cakram, pita, media penyimpan non-volatile berbentuk padat, "smart card" dan media lain untuk merekam suara atau fenomena lain, baik direkam maupun tidak, termasuk matrice dan master untuk produksi cakram, tetapi selain produk dari Bab 37.	10.002	659.844
Amerika Serikat	51	7.565
Ethiopia	1	97
Guinea	1.843	201.200
Hongkong	1.568	348.220
India	40	5
Jerman	8	1.446
Singapura	6.373	84.736
Slovenia	85	12.960
Tiongkok	33	3.616
8525 Aparatus transmisi untuk penyiaran radio atau televisi digabung dengan aparatus penerima atau dengan aparatus perekam suara maupun tidak; kamera televisi, kamera digital dan kamera perekam video.	29	5.776
Amerika Serikat	2	3.365
Ethiopia	3	509
India	19	455
Malaysia	~0	17
Perancis	2	132
Singapura	3	1.270
Tiongkok	1	29
8526 Aparatus radar, aparatus pembantu radio navigasi dan aparatus radio kendali jarak jauh.	1	40
Singapura	1	40
8528 Monitor dan proyektor, tidak digabung dengan aparatus penerima televisi; aparatus penerima untuk televisi, digabung dengan penerima siaran radio atau aparatus perekam atau pereproduksi suara atau video, maupun tidak.	6.135	86.140
Colombia	350	1.750
East Timor	2.244	54.600
Gabon	1.878	14.730
India	815	1.031
Philipina	35	616
Singapura	291	11.511
Srilanka	449	881
Taiwan	10	60
Tiongkok	64	962
8529 Bagian yang cocok untuk digunakan semata-mata atau terutama dengan aparatus dari pos 85.24 sampai dengan 85.28.	18.420	280.011
Belanda	65	53.896
East Timor	154	2.014
Hongkong	1.563	41.769
Singapura	15	78
Taiwan	12.866	56.037
Tiongkok	3.742	126.115
Viet Nam	14	102
8530 Perlengkapan isyarat, pengontrol keselamatan atau lalu lintas elektrik untuk rel kereta api, trem, jalan, lalu lintas air, fasilitas parkir, instalasi pelabuhan atau lapangan udara (selain yang dimaksud dari pos 86.08).	50.753	33.720
Portugal	50.753	33.720

Lanjutan Lampiran 7
Berat dan Nilai Ekspor Jawa Tengah Menurut Kode HS 4 Digit dan Negara Tujuan, 2023

HS 4 Digit dan Negara Tujuan	Berat (kg)	Nilai FOB (US\$)
(1)	(2)	(3)
8531 Aparatus isyarat suara atau visual elektrik (misalnya, bel, sirene, panel indikator, alarm pencuri atau kebakaran), selain yang dimaksud dari pos 85.12 atau 85.30.	491	4.960
Singapura	1	1.000
Viet Nam	490	3.960
8532 Kapasitor listrik, tetap, variabel atau dapat disesuaikan (pre-set).	126	3.951
Amerika Serikat	10	282
Jepang	28	2.265
Viet Nam	88	1.405
8533 Resistor listrik (termasuk reostat dan potensiometer), selain resistor panas.	2	263
Jepang	2	263
8534 Printed circuit.	7	774
Saudi Arabia	1	500
Singapura	1	3
Tiongkok	6	271
8535 Aparatus listrik untuk memindahkan atau melindungi sirkuit listrik, atau untuk membuat koneksi ke atau pada sirkuit listrik (misalnya, sakelar, sekering, penangkal petir, pembatas voltase, penekan kenaikan tegangan, steker dan konektor lainnya, kotak penyambung), untuk voltase melebihi 1.000 volt.	120	13.720
Amerika Serikat	116	13.697
Kanada	5	23
8536 Aparatus listrik untuk memindahkan atau melindungi sirkuit listrik, atau untuk membuat koneksi ke atau pada sirkuit listrik (misalnya, sakelar, relai, sekering, penekan kenaikan tegangan, steker, soket, gagang lampu dan konektor lainnya, kotak penyambung), untuk voltase tidak melebihi 1.000 volt; konektor untuk serat optik, bundel atau kabel serat optik.	63.812	1.803.106
Amerika Serikat	1.753	108.613
Belgia	1	10
Bulgaria	1	308
Djibouti	~0	47
Ethiopia	19	376
Honduras	46	15.808
Hongkong	4.822	143.125
India	969	30.217
Jepang	49.401	1.350.742
Jerman	1.155	5.976
Korea Selatan	211	7.236
Maladewa	5	1.075
Malaysia	3.111	34.414
Maroko	12	832
Philipina	129	2.174
Portugal	1	8
Singapura	9	56
Thailand	6	59
Tiongkok	1.490	76.083
Turki	6	404
Viet Nam	663	25.543
8537 Papan, panel, konsol, meja, kabinet dan landasan lainnya, dilengkapi dengan dua atau lebih aparatus dari pos 85.35 atau 85.36, untuk pengontrol listrik atau pendistribusi listrik, termasuk yang dilengkapi dengan instrumen atau aparatus dari Bab 90, dan aparatus pengontrol numerik, selain aparatus sakelar dari pos 85.17.	3.302	2.224.564

Lanjutan Lampiran 7
Berat dan Nilai Ekspor Jawa Tengah Menurut Kode HS 4 Digit dan Negara Tujuan, 2023

HS 4 Digit dan Negara Tujuan	Berat (kg)	Nilai FOB (US\$)
(1)	(2)	(3)
Amerika Serikat	3	5
Australia	6	1.702
Jerman	1	250
Kamboja	265	85
Malaysia	1	114
Polandia	43	680
Thailand	2	227
Tiongkok	2.980	2.221.501
8538 Bagian yang cocok untuk digunakan semata-mata atau terutama dengan aparatus dari pos 85.35, 85.36 atau 85.37.	233.986	7.398.188
Afrika Selatan	90	1.680
Amerika Serikat	44.772	1.676.044
Australia	40.596	812.592
Austria	25	1.920
Belanda	689	40.566
Belgia	739	34.685
Bulgaria	1	66
Cheska	299	20.290
Denmark	19	5.025
Finlandia	428	18.221
Hongkong	22.198	714.083
Hungaria	92	6.766
India	1.551	54.212
Inggris	1.119	32.436
Israel	5	180
Italia	11.182	304.544
Jepang	39	2.653
Jerman	2.882	70.103
Kanada	305	15.841
Korea Selatan	1.190	64.679
Kroasia	16	1.025
Latvia	817	22.380
Malaysia	559	21.689
Maroko	1	97
Meksiko	20	389
Perancis	631	32.123
Selandia Baru	714	20.810
Singapura	11	195
Slovakia	386	2.560
Slovenia	157	4.850
Spanyol	597	38.256
Swedia	392	45.390
Swiss	55	2.660
Taiwan	76.964	2.015.973
Thailand	703	29.953
Tiongkok	2.452	146.362
Tunisia	198	13.000
Turki	1.218	47.094
Viet Nam	19.208	1.049.112
Yunani	670	27.684
8539 Lampu filamen atau lampu discharge listrik, termasuk unit lampu sealed beam dan lampu ultra violet atau infra merah; lampu busur; sumber cahaya light-emitting diode (LED).	1.386	11.181
Amerika Serikat	1.331	9.185
India	27	1.745

Lanjutan Lampiran 7
Berat dan Nilai Ekspor Jawa Tengah Menurut Kode HS 4 Digit dan Negara Tujuan, 2023

HS 4 Digit dan Negara Tujuan	Berat (kg)	Nilai FOB (US\$)
(1)	(2)	(3)
Kanada	1	3
Maladewa	~0	85
Seychelles	1	12
Srilanka	24	50
Thailand	2	102
8541 Peralatan semi konduktor (sebagai contoh, dioda, transistor, transduser berbasis semi konduktor); peralatan semi konduktor peka cahaya, termasuk sel fotovoltaik dirakit menjadi modul atau dibuat menjadi panel maupun tidak; light-emitting diode (LED), dirakit dengan light-emitting diode (LED) lainnya maupun tidak; kristal piezoelektrik terpasang.	198	14.628
Amerika Serikat	19	11.288
Hongkong	142	1.542
Kamboja	10	201
Tiongkok	27	1.597
8542 Sirkuit elektronik terpadu.	424	387.346
Amerika Serikat	2	528
Italia	~0	15
Oman	321	265.038
Singapura	96	120.151
Tiongkok	6	1.614
8543 Mesin dan aparatus elektrik, mempunyai fungsi tersendiri, tidak dirinci atau termasuk pada pos lainnya dalam Bab ini.	84.760	1.515.945
Afrika Selatan	56	995
Jerman	14.653	228.783
Korea Selatan	3	921
Liechtenstein	23.949	354.284
Singapura	2	375
Swiss	40.336	928.584
Taiwan	5.750	1.694
Thailand	10	306
Tiongkok	~0	2
8544 Kawat diisolasi (termasuk dianamel atau dianodisasi), kabel (termasuk kabel koaksial) dan konduktor listrik diisolasi lainnya, dilengkapi dengan konektor maupun tidak; kabel serat optik, dibuat dari serat berselubung tersendiri, dirakit dengan konduktor listrik atau dilengkapi dengan konektor maupun tidak.	19.022.564	372.888.467
Amerika Serikat	2.338.641	53.999.633
Austria	3.265	43.938
Belanda	3.425	290.191
Brazil	2	867
Colombia	14.583	92.184
Ethiopia	22	219
Hongkong	246.994	2.815.562
India	232.302	1.837.781
Inggris	1	480
Israel	2	2
Jepang	9.194.419	185.939.948
Kamboja	2.530	1.828
Kanada	1.029.958	26.317.557
Korea Selatan	1.731.356	18.131.325
Malaysia	123.429	2.129.848
Meksiko	23.592	164.137
Philipina	228.898	3.212.240
Polandia	1.295.211	13.474.042

Lanjutan Lampiran 7
Berat dan Nilai Ekspor Jawa Tengah Menurut Kode HS 4 Digit dan Negara Tujuan, 2023

HS 4 Digit dan Negara Tujuan	Berat (kg)	Nilai FOB (US\$)
(1)	(2)	(3)
Singapura	6	34
Taiwan	1.101	41.221
Thailand	926.274	12.639.881
Tiongkok	391.544	5.549.384
Viet Nam	1.235.010	46.206.165
8546 Isolator listrik dari berbagai bahan.	214	33.172
Afrika Selatan	5	220
India	210	32.952
8547 Alat kelengkapan pengisolasi untuk mesin, peralatan atau perlengkapan elektrik, yang seluruhnya merupakan bahan isolasi yang terpisah dari sejumlah kecil komponen logam (misalnya, soket berulir) yang semata-mata dipasang selama pencetakan untuk keperluan perakitan, selain isolator yang dimaksud dari pos 85.46; pipa saluran listrik beserta sambungannya dari logam tidak mulia dilapisi bahan pengisolasi.	556	8.240
Amerika Serikat	20	735
Fiji	4	328
India	129	1.182
Jepang	3	162
Korea Selatan	398	5.738
Thailand	2	89
Tiongkok	1	6
8607 Bagian dari lokomotif atau kendaraan rel kereta api atau trem atau gerbong.	11	575
Amerika Serikat	6	39
Fiji	5	536
8701 Traktor (selain traktor dari pos 87.09).	1.920	14.078
Panama	1.920	14.078
8702 Kendaraan bermotor untuk pengangkutan sepuluh orang atau lebih, termasuk pengemudi.	58.000	243.160
Thailand	58.000	243.160
8703 Mobil dan kendaraan bermotor lainnya terutama dirancang untuk pengangkutan orang (selain yang dimaksud dari pos 87.02), termasuk station wagon dan mobil balap.	45.551	245.090
Australia	10.420	42.520
Belanda	1.400	14.916
Belgia	2.000	30.000
Inggris	3.000	33.780
Kanada	7.750	61.867
Malaysia	5.299	14.700
Perancis	3.972	4.500
Selandia Baru	4.500	7.300
Singapura	5.220	25.507
Tiongkok	1.990	10.000
8707 Bodi (termasuk kabin), untuk kendaraan bermotor dari pos 87.01 sampai dengan 87.05.	280	2.000
Singapura	280	2.000
8708 Bagian dan aksesoris kendaraan bermotor dari pos 87.01 sampai dengan 87.05.	87.682	88.883
Amerika Serikat	47	626
Australia	291	662
Bangladesh	105	300
Fiji	3.677	26.172
Hongkong	32	131
India	75	2.234

Lanjutan Lampiran 7
Berat dan Nilai Ekspor Jawa Tengah Menurut Kode HS 4 Digit dan Negara Tujuan, 2023

HS 4 Digit dan Negara Tujuan	Berat (kg)	Nilai FOB (US\$)
(1)	(2)	(3)
Italia	750	17.958
Jepang	2	4
Kazakhstan	25	675
Nigeria	81.339	27.780
Panama	575	4.214
Singapura	292	5.074
Thailand	469	3.037
Tiongkok	2	14
8711 Sepeda motor (termasuk moped) dan sepeda yang dilengkapi dengan motor bantu, dengan atau tanpa kereta samping; kereta samping.	71.334	835.205
Belanda	100	129
Belgia	200	10.000
Bulgaria	125	1.450
Kamboja	1.425	7.125
Perancis	2.361	2.056
Polandia	38.140	410.875
Swedia	74	1.980
Thailand	13.104	187.400
Uni Emirat Arab	125	160
Viet Nam	15.680	214.030
8712 Sepeda roda dua dan sepeda lainnya (termasuk sepeda roda tiga untuk pengantar), tidak bermotor.	10.335	145.956
Amerika Serikat	24	400
India	38	58
Israel	39	371
Malaysia	37	448
Polandia	5.166	57.910
Singapura	3.761	57.662
Srilanka	181	435
Taiwan	123	5.000
Tiongkok	966	23.672
8714 Bagian dan aksesoris kendaraan dari pos 87.11 sampai dengan 87.13.	43.791	660.476
Amerika Serikat	6	39
Fiji	41	2.458
Kamboja	2.655	1.770
Malaysia	5	29
Perancis	~0	1
Polandia	231	1.280
Singapura	311	2.923
Thailand	18	807
Tiongkok	40.524	651.170
8716 Trailer dan semi trailer; kendaraan lainnya, tidak digerakkan secara mekanik; bagiannya.	63.651	383.058
Afrika Selatan	13	594
Bahrain	21	400
Irlandia	80	261
Jepang	63.536	381.803
8802 Kendaraan udara lainnya (misalnya, helikopter, pesawat udara), kecuali kendaraan udara tak berawak dari pos 88.06; kendaraan luar angkasa (termasuk satelit) serta kendaraan peluncur luar angkasa dan sub orbital.	12.200	42.500
Tiongkok	12.200	42.500
8807 Bagian dari barang pada pos 88.01, 88.02 atau 88.06.	24.469	150.687

Lanjutan Lampiran 7
Berat dan Nilai Ekspor Jawa Tengah Menurut Kode HS 4 Digit dan Negara Tujuan, 2023

HS 4 Digit dan Negara Tujuan	Berat (kg)	Nilai FOB (US\$)
(1)	(2)	(3)
Malaysia	12	2.500
Tiongkok	16.927	127.500
Tunisia	7.530	20.687
8903 Yacht dan kendaraan air lainnya untuk pelesir atau olah raga; sampan dan kano.	900	54.191
Australia	900	54.191
9001 Serat optik dan bundel serat optik; kabel serat optik selain yang dimaksud dari pos 85.44; lembaran dan pelat dari bahan polarisasi; lensa (termasuk lensa kontak), prisma, cermin dan elemen optik lainnya, dari berbagai bahan, tidak terpasang, selain elemen semacam itu dari kaca tidak dikerjakan secara optik.	11	552
Amerika Serikat	1	307
Singapura	10	245
9002 Lensa, prisma, cermin dan elemen optik lainnya, dari berbagai bahan, terpasang, sebagai bagian dari atau alat kelengkapan untuk instrumen atau aparatus, selain elemen semacam itu dari kaca tidak dikerjakan secara optik.	5	64
Taiwan	5	64
9003 Bingkai dan mounting untuk kacamata, kacamata pelindung atau sejenisnya, serta bagiannya.	701	269.928
Luksemburg	52	77.693
Perancis	650	192.185
Taiwan	~0	50
9004 Kacamata, kacamata pelindung dan sejenisnya, korektif, protektif atau lainnya.	65	352
Kanada	1	12
Malaysia	1	5
Singapura	4	25
Tiongkok	59	310
9005 Teropong ganda, teropong tunggal, teleskop optik lainnya, dan mountingnya; instrumen astronomi lainnya dan mountingnya, tetapi tidak termasuk instrumen untuk radio astronomi.	1	17
Kanada	1	17
9006 Kamera fotografi (selain kamera sinematografi); aparatus lampu kilat fotografi dan bola lampu kilat selain lampu tabung dari pos 85.39.	12	232
Amerika Serikat	5	32
Maladewa	7	200
9007 Kamera dan proyektor sinematografi dilengkapi dengan aparatus perekam atau reproduksi suara maupun tidak.	108	195
Singapura	108	195
9010 Aparatus dan perlengkapan laboratorium fotografi (termasuk sinematografi), tidak dirinci atau termasuk pos lainnya dari Bab ini; negatoscope; layar proyeksi.	38	586
Afrika Selatan	18	202
Singapura	20	384
9013 Laser, selain dioda laser; peralatan dan instrumen optik lainnya, tidak dirinci atau termasuk pos lainnya dari Bab ini.	15	598
Perancis	15	598
9015 Instrumen dan peralatan survei (termasuk survei photogrammetrical), hidrografi, oseanografi, hidrologi, meteorologi atau geofisika, tidak termasuk kompas; pengukur jarak.	4.612	13.788
Australia	21	1.513
Jepang	4.591	12.275

Lanjutan Lampiran 7
Berat dan Nilai Ekspor Jawa Tengah Menurut Kode HS 4 Digit dan Negara Tujuan, 2023

HS 4 Digit dan Negara Tujuan	Berat (kg)	Nilai FOB (US\$)
(1)	(2)	(3)
9017 Instrumen penggambar, pemberi tanda atau penghitung matematis (misalnya, mesin perancang, pantograf, protractor, set gambar, mistar hitung, disc calculator); instrumen untuk mengukur panjang, digunakan dengan tangan (misalnya, batang dan pita pengukur, mikro meter, kaliper), tidak dirinci atau termasuk dalam pos lain dari Bab ini.	21	440
Belanda	~0	2
East Timor	20	38
Korea Selatan	~0	400
9018 Instrumen dan peralatan yang digunakan dalam ilmu medis, bedah, perawatan gigi atau kedokteran hewan, termasuk aparatus scintigraphic, aparatus elektro medis dan instrumen penguji penglihatan lainnya.	309.681	11.747.031
Amerika Serikat	5.232	1.017.719
Australia	7	203
India	35	13
Jerman	36.239	9.095.278
Korea Selatan	260.716	1.552.862
Perancis	44	10.931
Philipina	7.375	66.617
Singapura	33	3.407
9019 Peralatan mekano terapi; aparatus pijat; aparatus penguji kecerdasan psikologis; aparatus terapi ozon, terapi oksigen, terapi aerosol, nafas buatan atau pernapasan terapeutik lainnya.	38.455	290.869
Italia	4.868	132.179
Korea Selatan	27.463	128.888
Perancis	6.124	29.803
9021 Peralatan ortopedik, termasuk kruk bebat bedah dan bebat hernia; bidai dan peralatan patah tulang lainnya; anggota badan artifisial; alat bantu dengar dan peralatan lainnya yang dipakai atau dibawa, atau ditanam dalam tubuh, untuk mengganti yang cacat atau tidak mampu.	189	109.305
Amerika Serikat	50	1.987
Korea Selatan	114	80.110
Singapura	25	27.207
Tiongkok	~0	1
9022 Aparatus yang didasarkan atas penggunaan sinar X atau radiasi sinar alfa, beta, gamma atau pengion lainnya untuk keperluan medis, pembedahan, perawatan gigi atau kedokteran hewan, maupun tidak, termasuk aparatus radiografi atau radioterapi, tabung sinar X dan generator sinar X lainnya, generator tegangan tinggi, panel dan meja kontrol, tirai, meja pemeriksaan atau perawatan kursi dan sejenisnya.	300	123
Singapura	300	123
9023 Instrumen, aparatus dan model, dirancang untuk keperluan peragaan (misalnya dalam pendidikan atau pameran), tidak cocok untuk keperluan lainnya.	847	596
Amerika Serikat	808	553
Kamboja	38	40
Singapura	1	4
9024 Mesin dan peralatan untuk menguji kekerasan, kekuatan, kompresibilitas, elastisitas atau sifat mekanis lainnya dari suatu bahan (misalnya, logam, kavu, tekstil, kertas, plastik).	4	1.951
India	3	1.950
Tiongkok	1	1

Lanjutan Lampiran 7
Berat dan Nilai Ekspor Jawa Tengah Menurut Kode HS 4 Digit dan Negara Tujuan, 2023

HS 4 Digit dan Negara Tujuan	Berat (kg)	Nilai FOB (US\$)
(1)	(2)	(3)
9025 Hidrometer dan instrumen apung semacam itu, termometer, pirometer, barometer, higrometer dan psikrometer, dengan perekam atau tidak dan berbagai kombinasi dari instrumen tersebut.	8	822
Kanada	1	21
Thailand	~0	5
Tiongkok	6	796
9026 Instrumen dan aparatus untuk mengukur atau memeriksa aliran, tinggi permukaan, tekanan atau variabel lainnya dari cairan atau gas (misalnya, pengukur arus, pengukur tinggi permukaan, manometer, pengukur panas), tidak termasuk instrumen dan aparatus dari pos 90.14, 90.15, 90.28 atau 90.32.	18.641	4.354.551
Amerika Serikat	12.619	3.048.383
Australia	104	33.795
Austria	20	8.200
Belanda	60	21.580
Belgia	145	39.520
Brazil	70	24.000
Cheska	70	24.000
Denmark	165	40.064
Finlandia	15	3.500
Hongkong	31	5.760
Iceland	73	15.000
India	100	42.826
Inggris	784	249.027
Israel	41	1.223
Italia	19	400
Jepang	480	79.037
Jerman	1.255	140.060
Kanada	502	105.580
Korea Selatan	10	9.335
Luksemburg	9	880
Malaysia	102	6.330
Pakistan	209	13.661
Perancis	188	60.000
Saudi Arabia	1	408
Selandia Baru	1	328
Singapura	411	40.095
Spanyol	13	3.500
Swedia	372	86.391
Swiss	186	67.863
Taiwan	72	3.300
Tiongkok	377	169.278
Viet Nam	140	11.228
9027 Instrumen dan aparatus untuk analisa sifat fisika atau kimia (misalnya polarimeter, refraktometer, spektrometer, aparatus analisa gas atau asap); instrumen dan aparatus untuk mengukur atau memeriksa viskositas, porositas, daya muai, tegangan permukaan atau sejenisnya; instrumen dan aparatus untuk mengukur atau memeriksa kuantitas panas, suara atau cahaya (termasuk pengukur cahaya); mikrotom.	27.572	4.553.951
Amerika Serikat	11.715	2.215.778
Australia	838	91.330
Austria	580	76.171
Belanda	3	568
Belgia	110	10.305

Lanjutan Lampiran 7
Berat dan Nilai Ekspor Jawa Tengah Menurut Kode HS 4 Digit dan Negara Tujuan, 2023

HS 4 Digit dan Negara Tujuan	Berat (kg)	Nilai FOB (US\$)
(1)	(2)	(3)
Brazil	140	34.047
Cheska	1	44
Denmark	530	76.165
Finlandia	973	267.940
India	1	319
Inggris	5.528	860.945
Israel	43	2.321
Jepang	1.105	181.314
Jerman	1.928	98.472
Kanada	1.207	161.781
Pakistan	74	4.780
Perancis	286	67.238
Polandia	205	58.984
Singapura	11	10.200
Slovakia	85	10.283
Spanyol	581	76.911
Swiss	7	1.241
Tiongkok	1.624	246.813
9029 Penghitung putaran, penghitung produksi, taksimeter, pengukur jarak, pedometer dan sejenisnya; indikator kecepatan dan takometer, selain barang dari pos 90.14 atau 90.15; stroboskop.	3	21
Perancis	3	21
9030 Osiloskop, penganalisa spektrum dan instrumen serta aparatus lainnya untuk mengukur atau memeriksa kuantitas elektrik, tidak termasuk pengukur dari pos 90.28; instrumen dan aparatus untuk mengukur atau mendeteksi sinar alfa, beta, gamma, sinar X, kosmik atau radiasi pengion lainnya.	193	273
Jepang	9	30
Korea Selatan	2	48
Malaysia	2	100
Philipina	150	20
Singapura	21	25
Taiwan	9	50
9031 Instrumen, peralatan dan mesin pengukur atau pemeriksa, tidak dirinci atau termasuk dalam pos manapun dalam Bab ini; proyektor profil.	2	15
Thailand	1	10
Tiongkok	1	5
9032 Instrumen dan aparatus pengatur atau pengontrol otomatis.	46	7.633
Amerika Serikat	3	658
Djibouti	~0	87
Ethiopia	2	112
Fiji	3	220
Korea Selatan	~0	29
Perancis	~0	5
Thailand	18	2.109
Tiongkok	19	4.412
9033 Bagian dan aksesori (tidak dirinci atau termasuk dalam pos lainnya pada Bab ini) untuk mesin, peralatan, instrumen atau aparatus dari Bab 90.	2.620	7.050
Amerika Serikat	~0	69
Bangladesh	112	6.395
Tiongkok	2.508	586

Lanjutan Lampiran 7
Berat dan Nilai Ekspor Jawa Tengah Menurut Kode HS 4 Digit dan Negara Tujuan, 2023

HS 4 Digit dan Negara Tujuan	Berat (kg)	Nilai FOB (US\$)
(1)	(2)	(3)
9101 Arloji tangan, arloji saku dan arloji lainnya, termasuk penghitung detik, dengan badan arloji dari logam mulia atau dari logam yang dipalut dengan logam mulia.	18	237
Amerika Serikat	4	40
Belanda	1	52
Malaysia	1	15
Singapura	12	130
9102 Arloji tangan, arloji saku dan arloji lainnya, termasuk penghitung detik, selain yang dimaksud dari pos 91.01.	9	38
Amerika Serikat	8	7
Malaysia	1	10
Singapura	~0	20
Tiongkok	~0	1
9103 Jam dengan penggerak jam, tidak termasuk jam dari pos 91.04.	~0	13
Kanada	~0	13
9105 Jam lainnya.	459	1.891
Amerika Serikat	61	278
Australia	25	240
Belgia	300	900
India	10	7
Lebanon	5	188
Martinique	58	278
9112 Badan jam dan badan tipe semacam itu untuk barang lain pada Bab ini, dan bagiannya.	357	1.456
Australia	357	1.456
9113 Tali arloji, ban arloji dan gelang arloji, serta bagiannya.	1	1
Kanada	1	1
Perancis	1	~0
9202 Instrumen musik bersenar lainnya (misalnya, gitar, biola, harpa).	75.291	817.222
Amerika Serikat	30	938
Australia	6.750	70.311
Belanda	19	326
Brazil	13.186	116.888
Fed Russia	36.850	384.448
India	23	54
Inggris	35	384
Jepang	111	3.163
Jerman	1.871	25.500
Latvia	2.676	55.771
Malaysia	315	4.176
Polandia	990	12.360
Rumania	891	11.844
Singapura	46	874
Slovenia	1.795	24.454
Spanyol	2.736	35.148
Tiongkok	2.804	29.631
Turki	4.164	40.954
9205 Instrumen musik tiup (misalnya, organ keyboard berpipa, akordeon, klarinet, trompet, bag pipe), selain organ fairground dan organ jalanan mekanis.	2.393	9.826
Australia	2.393	9.826
9206 Instrumen musik perkusi (misalnya, drum, xylophone, simbal, kastanyet, marakas).	23.546	170.254
Amerika Serikat	220	739
Inggris	58	1.603

Lanjutan Lampiran 7
Berat dan Nilai Ekspor Jawa Tengah Menurut Kode HS 4 Digit dan Negara Tujuan, 2023

HS 4 Digit dan Negara Tujuan	Berat (kg)	Nilai FOB (US\$)
(1)	(2)	(3)
Jerman	4.105	13.252
Malaysia	2.333	9.455
Singapura	620	6.600
Slovenia	498	1.509
Tiongkok	7.284	13.141
Uni Emirat Arab	8.428	123.956
9207 Instrumen musik, dengan suara yang dihasilkan, atau harus diperkuat, secara elektrik (misalnya, organ, gitar, akordeon).	448.345	5.372.344
Amerika Serikat	131.124	1.755.177
Belgia	198.961	2.004.752
India	45	8
Malaysia	104.958	1.442.281
Tiongkok	13.256	170.125
9208 Kotak musik, fairground organ, organ jalanan mekanis, kicauan burung mekanis, gergaji musik dan instrumen musik lainnya yang tidak termasuk dalam pos manapun dari Bab ini; suling pemikat dari segala jenis; peluit, terompet panggil dan instrumen isyarat suara dengan tiupan mulut lainnya.	5	106
Afrika Selatan	5	106
9209 Bagian (misalnya, mekanisme untuk kotak musik) dan aksesori (misalnya, kartu, cakram, dan gulungan untuk instrumen mekanik) dari instrumen musik; metronom, garpu tala dan pipa penala dari segala jenis.	191.537	1.812.419
Afrika Selatan	12	31
Amerika Serikat	9.129	72.649
Australia	4	72
Belgia	27.779	210.306
Italia	4.452	36.308
Jepang	9.536	153.053
Kanada	13	98
Malaysia	140.006	1.335.274
Saudi Arabia	~0	1
Singapura	12	28
Tiongkok	593	4.599
9307 Pedang, pedang pendek, bayonet, tombak dan senjata semacam itu serta bagiannya dan sarung pedang serta sarung senjata lainnya.	4	1.291
Perancis	4	1.291
9401 Tempat duduk (selain barang yang dimaksud dari pos 94.02), dapat diubah menjadi tempat tidur maupun tidak, dan bagiannya.	50.081.587	269.889.526
Afrika Selatan	326.667	960.599
Albania	186.003	789.332
American Samoa	970	9.651
Amerika Serikat	12.986.023	115.804.609
Angola	5.142	58.266
Argentina	85.025	226.560
Aruba	356	1.130
Australia	1.667.128	10.715.187
Austria	149.944	803.365
Bahama	18.368	268.718
Bahrain	25.159	367.360
Bangladesh	1.406	20.839
Barbados	2.678	11.402
Belanda	6.254.963	12.775.939
Belgia	2.195.707	13.689.500
Belize	1.618	16.303

Lanjutan Lampiran 7
Berat dan Nilai Ekspor Jawa Tengah Menurut Kode HS 4 Digit dan Negara Tujuan, 2023

HS 4 Digit dan Negara Tujuan	Berat (kg)	Nilai FOB (US\$)
(1)	(2)	(3)
Botswana	282	6.567
Brazil	44.154	225.484
Brunei Darussalam	134.853	149.109
Bulgaria	20.223	92.999
Cayman Islands	6.909	50.979
Cheska	50.708	195.396
Chili	150.378	855.178
Colombia	4.870	34.600
Cook Islands	1.753	24.989
Costa Rica	46.505	338.897
Curacao	2.214	1.435
Cyprus	85.356	463.661
Denmark	504.645	2.888.899
Djibouti	532	16.576
East Timor	12.930	13.448
Ekuador	598	7.944
Estonia	208	141
Fed Russia	59.769	246.758
Fiji	16.423	14.268
Finlandia	37.754	117.454
French Guiana	15.480	46.049
French Polynesia	41.036	307.920
Gabon	5.190	6.234
Georgia	27.911	129.201
Ghana	4.702	94.637
Guadeloupe	72.400	341.305
Guatemala	38.049	221.948
Guyana	60	545
Honduras	1.347	21.048
Hongkong	9.953	102.956
Iceland	945	4.241
India	735.404	2.429.335
Inggris	3.447.463	12.549.193
Irak	37.639	299.579
Irlandia	56.952	400.054
Israel	346.269	1.658.496
Italia	678.291	6.875.176
Jamaica	50.326	435.772
Jepang	285.043	1.624.435
Jerman	2.834.236	12.217.911
Jordan	25.883	262.092
Kaledonia Baru	23.640	57.133
Kamboja	72	569
Kamerun	241	8.259
Kanada	250.059	1.883.550
Kazakhstan	191	12.020
Kenya	3.946	11.972
Korea Selatan	810.315	3.065.137
Kroasia	50.707	122.578
Kuwait	15.961	146.286
Latvia	5.525	71.238
Lebanon	28.906	79.026
Libya	5.593	33.676
Lithuania	20.710	74.953
Madagaskar	4.924	68.958

Lanjutan Lampiran 7
Berat dan Nilai Ekspor Jawa Tengah Menurut Kode HS 4 Digit dan Negara Tujuan, 2023

HS 4 Digit dan Negara Tujuan	Berat (kg)	Nilai FOB (US\$)
(1)	(2)	(3)
Maladewa	188.539	1.189.060
Malaysia	3.679.747	5.110.200
Malta	26.546	161.971
Maroko	21.892	118.815
Martinique	63.246	187.118
Mauritius	577.075	1.512.652
Mayotte	13.214	27.189
Meksiko	191.780	1.483.740
Mesir	913	30.307
Monaco	11	805
Montenegro	8.101	34.009
Mozambique	2.776	4.726
Namibia	2.260	16.953
Netherlands Antilles	64.178	247.911
Nigeria	1.876	66.901
Norwegia	49.050	226.305
Oman	45.439	124.530
Pakistan	29.715	8.410
Panama	37.208	92.258
Paraguay	5.585	23.933
Perancis	1.845.349	10.140.610
Peru	14.704	122.703
Philipina	92.373	286.005
Polandia	288.463	1.021.281
Portugal	49.918	396.282
Puerto Rico	21.057	183.578
Qatar	18.787	341.698
Rep Dominica	43.068	395.330
Reunion	158.527	450.875
Rumania	15.199	155.043
Saint Lucia	5.033	23.471
Saudi Arabia	123.256	775.250
Selandia Baru	268.768	1.741.135
Senegal	4.175	21.577
Serbia	4.721	49.000
Seychelles	23.298	179.112
Singapura	717.685	1.776.138
Slovenia	15.594	95.471
Spanyol	1.677.748	10.380.215
Srilanka	45.072	360.705
St Vincent & Grenada	921	10.181
Swedia	212.447	1.295.064
Swiss	6.911	111.895
Taiwan	1.336.801	3.804.155
Tanzania	9.542	65.984
Thailand	424.266	1.051.012
Tiongkok	582.260	1.794.730
Trinidad & Tobago	3.074	4.032
Turki	458.871	2.857.121
Turks & Caicos Islands	10.648	90.040
U.S. Virgin Islands	5.131	59.566
Uni Emirat Arab	601.297	5.079.481
Uruguay	91.423	560.845
Uzbekistan	428	1.688
Vanuatu	2.386	10.234

Lanjutan Lampiran 7
Berat dan Nilai Ekspor Jawa Tengah Menurut Kode HS 4 Digit dan Negara Tujuan, 2023

HS 4 Digit dan Negara Tujuan	Berat (kg)	Nilai FOB (US\$)
(1)	(2)	(3)
Viet Nam	31.470	378.278
Yunani	834.729	5.167.041
Zimbabwe	3.446	57.885
9402 Perabotan medis, bedah, perawatan gigi atau kedokteran hewan (misalnya, meja operasi, meja pemeriksaan, tempat tidur rumah sakit dengan alat kelengkapan mekanis, kursi perawatan gigi); kursi cukur dan kursi semacam itu, yang mempunyai penggerak berputar, rebah dan naik turun; bagian dari barang tersebut.	694	11.731
Afrika Selatan	201	2.851
Australia	260	1.920
Costa Rica	226	6.750
Maladewa	8	210
9403 Perabotan lain dan bagiannya.	107.499.383	450.808.517
Afrika Selatan	589.396	1.236.648
Albania	143.056	348.951
American Samoa	1.042	2.281
Amerika Serikat	31.571.067	186.445.900
Angola	13.225	90.795
Anguilla	578	2.540
Argentina	39.099	101.931
Aruba	37.894	133.373
Australia	3.677.588	17.556.087
Austria	158.549	754.738
Bahama	16.306	131.001
Bahrain	23.850	201.713
Bangladesh	1.893	20.551
Barbados	5.988	35.529
Belanda	15.558.333	34.801.451
Belgia	7.555.702	36.757.744
Belize	1.419	9.259
Bermuda	83	1.076
Botswana	1.055	8.351
Brazil	32.677	57.560
Brunei Darussalam	92.895	105.929
Bulgaria	56.386	165.062
Cayman Islands	35.752	187.691
Cheska	68.752	249.298
Chili	178.022	845.949
Colombia	3.375	16.107
Costa Rica	76.579	392.547
Curacao	14.827	13.701
Cyprus	38.628	206.077
Denmark	540.849	2.499.524
Djibouti	1.988	14.406
East Timor	53.748	91.185
Estonia	9.701	18.670
Fed Russia	66.878	360.893
Fiji	176.656	297.793
Finlandia	27.705	98.971
French Guiana	17.498	55.029
French Polynesia	40.861	243.003
Gabon	14.691	11.812
Georgia	18.233	74.121
Ghana	6.894	105.860
Guadeloupe	211.315	722.205

Lanjutan Lampiran 7
Berat dan Nilai Ekspor Jawa Tengah Menurut Kode HS 4 Digit dan Negara Tujuan, 2023

HS 4 Digit dan Negara Tujuan	Berat (kg)	Nilai FOB (US\$)
(1)	(2)	(3)
Guatemala	50.297	258.886
Guyana	12.400	42.623
Honduras	307	2.884
Hongkong	71.518	431.707
Iceland	661	2.963
India	1.012.425	2.903.753
Inggris	3.957.868	15.443.086
Irak	53.096	417.797
Irlandia	337.449	1.660.082
Israel	408.388	1.661.355
Italia	973.474	5.786.815
Jamaica	111.484	686.178
Jepang	10.763.171	31.786.070
Jerman	2.277.843	10.922.768
Jordan	30.923	288.355
Kaledonia Baru	89.157	165.449
Kamboja	3.651	11.811
Kamerun	16.302	19.303
Kanada	846.022	4.330.505
Kazakhstan	382	3.192
Kenya	8.296	20.876
Korea Selatan	2.246.294	6.984.669
Kroasia	36.635	125.585
Kuwait	72.114	259.284
Latvia	21.503	138.128
Lebanon	9.159	34.574
Libya	6.301	24.362
Lithuania	32.108	126.996
Madagaskar	11.960	104.920
Makau	2.687	54.518
Maladewa	377.712	1.915.713
Malaysia	3.652.583	6.166.634
Malta	16.685	102.865
Maroko	11.706	30.376
Martinique	130.337	450.754
Mauritius	1.634.128	2.938.210
Mayotte	14.140	33.333
Meksiko	175.047	966.460
Mesir	1.391	28.446
Montenegro	5.006	9.799
Mozambique	13.541	12.875
Namibia	4.622	17.889
Netherlands Antilles	93.114	418.208
Nigeria	3.596	57.966
Norwegia	43.568	222.953
Oman	50.582	200.465
Pakistan	9.951	15.266
Panama	32.085	118.341
Paraguay	5.669	21.891
Perancis	3.507.257	17.159.163
Peru	21.942	132.099
Philipina	165.009	459.898
Polandia	394.562	1.489.401
Portugal	68.713	278.457
Puerto Rico	22.079	161.874

Lanjutan Lampiran 7
Berat dan Nilai Ekspor Jawa Tengah Menurut Kode HS 4 Digit dan Negara Tujuan, 2023

HS 4 Digit dan Negara Tujuan	Berat (kg)	Nilai FOB (US\$)
(1)	(2)	(3)
Qatar	89.454	1.029.875
Rep Dominica	87.728	506.636
Reunion	476.339	1.290.655
Rumania	26.688	137.130
Rwanda	271	5.945
Saint Lucia	30.333	112.251
Saudi Arabia	293.467	1.070.315
Selandia Baru	308.383	1.471.703
Senegal	25.292	91.824
Serbia	2.275	23.765
Seychelles	78.788	467.059
Singapura	1.556.595	4.168.031
Slovenia	40.229	161.842
Somalia	869	1.480
Spanyol	2.625.120	10.158.770
Srilanka	60.039	373.356
St Vincent & Grenada	7.977	6.747
Sudan	15.214	5.100
Swedia	412.669	2.419.883
Swiss	5.068	31.679
Taiwan	2.731.927	8.730.085
Tanzania	26.870	115.467
Thailand	277.561	989.237
Tiongkok	1.295.618	3.275.566
Trinidad & Tobago	1.757	2.002
Turki	300.197	1.627.962
Turks & Caicos Islands	14.198	110.342
U.S. Virgin Islands	9.519	72.311
Uganda	311	240
Uni Emirat Arab	867.434	4.980.420
Uruguay	102.895	460.837
Uzbekistan	275	1.495
Vanuatu	2.611	5.751
Viet Nam	95.174	702.774
Yunani	528.283	2.596.404
Zimbabwe	2.028	21.441
9404 Alas kasur; barang keperluan tidur dan perabotan semacam itu (misalnya, kasur, selimut tebal, eiderdown, bantal kursi, pouffe dan bantal) dilengkapi dengan pegas atau diisi atau dilengkapi bagian dalamnya dengan berbagai bahan atau dengan karet atau plastik seluler, disarungi maupun tidak.	503.235	6.284.840
Afrika Selatan	18	300
Albania	1.227	32.783
Amerika Serikat	92.076	2.110.156
Aruba	53	185
Australia	34.686	331.327
Austria	3.416	42.848
Bahama	465	7.248
Bahrain	1.486	21.239
Bangladesh	241	4.895
Belanda	92.017	1.156.273
Belgia	16.087	149.901
Belize	2.480	16.500
Brunei Darussalam	6.702	5.944
Bulgaria	70	712

Lanjutan Lampiran 7
Berat dan Nilai Ekspor Jawa Tengah Menurut Kode HS 4 Digit dan Negara Tujuan, 2023

HS 4 Digit dan Negara Tujuan	Berat (kg)	Nilai FOB (US\$)
(1)	(2)	(3)
Cayman Islands	19	292
Cheska	1.843	3.805
Chili	2.324	15.187
Colombia	3	3.121
Cook Islands	90	3.830
Costa Rica	3.601	34.877
Cyprus	624	7.047
Denmark	1.400	17.729
East Timor	2.812	22.386
Finlandia	26	472
French Guiana	40	255
French Polynesia	633	7.168
Gabon	9.645	50.195
Georgia	362	~0
Guadeloupe	1.633	32.666
Guatemala	324	1.211
Hongkong	79	2.334
India	3.942	21.103
Inggris	5.500	64.787
Irlandia	2.513	35.780
Israel	3.250	55.113
Italia	9.853	126.156
Jamaica	129	10.441
Jepang	5.970	171.850
Jerman	23.274	288.089
Jordan	37	5.467
Kaledonia Baru	70	3.474
Kanada	9.326	124.004
Kazakhstan	191	933
Korea Selatan	1.196	6.686
Kroasia	166	~0
Kuwait	9	1.058
Latvia	32	3
Lebanon	234	15.050
Lithuania	353	8.710
Madagaskar	30	2.250
Maladewa	5.831	66.394
Malaysia	48.368	87.313
Malta	146	10.876
Maroko	965	10.320
Martinique	6	38
Mauritius	6.664	44.012
Meksiko	22	531
Mozambique	101	60
Namibia	82	2.372
Netherlands Antilles	1.516	14.102
Nigeria	7	936
Norwegia	13	128
Oman	455	6.544
Paraguay	59	5.418
Perancis	12.791	59.462
Philipina	209	8.291
Polandia	2.326	24.148
Portugal	592	1.150
Puerto Rico	23	178

Lanjutan Lampiran 7
Berat dan Nilai Ekspor Jawa Tengah Menurut Kode HS 4 Digit dan Negara Tujuan, 2023

HS 4 Digit dan Negara Tujuan	Berat (kg)	Nilai FOB (US\$)
(1)	(2)	(3)
Qatar	230	3.509
Rep Dominica	1.273	24.724
Reunion	4.760	15.108
Saudi Arabia	663	23.087
Selandia Baru	4.908	77.549
Serbia	23	259
Seychelles	573	17.515
Singapura	5.791	33.635
Spanyol	19.891	190.988
Srilanka	3.629	21.700
Swedia	1.253	12.433
Swiss	1.099	20.826
Taiwan	2.602	27.946
Tanzania	698	10.008
Thailand	2.832	24.712
Tiongkok	3.707	92.679
Turki	2.599	36.995
Turks & Caicos Islands	6.790	44.640
U.S. Virgin Islands	112	2.269
Uni Emirat Arab	9.364	165.094
Uruguay	1.102	13.227
Viet Nam	4	176
Yunani	6.575	58.173
Zimbabwe	25	1.475
9405 Luminer dan alat kelengkapan penerangan termasuk searchlight dan lampu sorot serta bagiannya, tidak dirinci atau termasuk dalam pos lain; tanda iluminasi, papan nama iluminasi dan sejenisnya, mempunyai sumber cahaya permanen, dan bagiannya yang tidak dirinci atau termasuk dalam pos lain.	1.813.486	7.778.437
Amerika Serikat	1.561.737	6.141.456
Argentina	1.752	2.024
Australia	6.183	66.342
Austria	45	1.954
Belanda	8.145	18.441
Belgia	19.227	284.943
Brazil	1.219	2.515
Brunei Darussalam	72	544
Cheska	516	306
Chili	1.628	7.440
Costa Rica	1.978	11.271
Cyprus	12	368
Denmark	463	7.565
Djibouti	40	542
Finlandia	471	4.859
Guatemala	238	1.090
Hongkong	50	372
India	900	21.485
Inggris	12.770	76.297
Irlandia	2	38
Israel	589	3.789
Italia	1.791	8.443
Jepang	6.341	154.450
Jerman	141.016	539.326
Kanada	48	1.769
Korea Selatan	3.552	4.221

Lanjutan Lampiran 7
Berat dan Nilai Ekspor Jawa Tengah Menurut Kode HS 4 Digit dan Negara Tujuan, 2023

HS 4 Digit dan Negara Tujuan	Berat (kg)	Nilai FOB (US\$)
(1)	(2)	(3)
Kroasia	1.008	333
Kuwait	146	9.423
Maladewa	334	11.785
Malaysia	3.483	40.615
Mauritius	194	384
Mesir	9	1.550
Nigeria	96	8.044
Perancis	3.710	59.173
Philipina	2.875	14.834
Polandia	94	2.133
Qatar	30	2.476
Rep Dominica	1.859	15.361
Reunion	55	52
Saudi Arabia	19	1.288
Selandia Baru	62	1.648
Seychelles	15	71
Singapura	287	10.987
Spanyol	15.276	40.662
Swedia	10.247	31.080
Taiwan	1.118	145.082
Thailand	315	2.528
Tiongkok	162	8.526
Uni Emirat Arab	380	6.306
Uruguay	36	565
Viet Nam	6	1.082
Yunani	884	600
9406 Bangunan prapabrikasi.	831.637	1.088.815
Amerika Serikat	18.111	47.829
Australia	79.451	120.975
Belanda	3.948	10.485
Belgia	5.011	14.125
Brunei Darussalam	2.046	2.131
Chili	618	3.357
Costa Rica	50.845	94.312
East Timor	8.004	15.733
Fiji	206	2.729
Finlandia	360	3.500
French Guiana	178	2.215
India	18.925	8.503
Inggris	1.494	10.871
Italia	42.561	21.179
Jepang	11.038	7.030
Jerman	15.067	18.337
Kaledonia Baru	32.614	73.011
Malaysia	442.516	147.895
Malta	259	3.385
Mauritius	462	699
Meksiko	224	896
Oman	6.000	6.000
Perancis	40.129	60.161
Philipina	3.916	1.500
Polandia	50	490
Qatar	6.738	258.244
Selandia Baru	957	9.791
Seychelles	150	1.834

Lanjutan Lampiran 7
Berat dan Nilai Ekspor Jawa Tengah Menurut Kode HS 4 Digit dan Negara Tujuan, 2023

HS 4 Digit dan Negara Tujuan	Berat (kg)	Nilai FOB (US\$)
(1)	(2)	(3)
Singapura	1.735	1.282
Spanyol	13.355	13.791
Swedia	15.613	117.764
Taiwan	6.443	7.413
Uni Emirat Arab	2.613	1.350
9503 Sepeda roda tiga, skuter, mobil berpedal dan mainan beroda semacam itu; kereta boneka; boneka; mainan lainnya; model yang diperkecil ("skala") dan model rekreasi semacam itu, dapat digerakkan atau tidak; puzzle dari segala jenis.	7.427.246	52.045.303
Afrika Selatan	42.028	221.972
Amerika Serikat	5.227.769	35.221.961
Australia	178.071	2.477.616
Belanda	117.959	1.123.712
Belgia	18.102	123.118
Brazil	9.606	70.845
Cheska	18.640	160.738
Chili	9.079	65.187
Colombia	2.430	14.556
Denmark	24.188	310.648
Hongkong	5.207	51.932
Hungaria	21.705	289.572
India	1.442	14.599
Inggris	462.702	4.165.404
Irlandia	36.212	187.483
Israel	4.350	34.879
Italia	35.124	238.695
Jepang	12.950	126.024
Jerman	15.936	217.505
Kanada	211.653	1.220.862
Korea Selatan	8.554	57.714
Kuwait	29.897	155.729
Makau	33	3.060
Malaysia	23.574	191.494
Meksiko	28.590	274.564
Mesir	2.500	31.603
Pakistan	2.575	19.343
Papua Nugini	661	1.563
Perancis	439.212	2.148.466
Peru	2.683	16.659
Philipina	45.364	258.458
Polandia	14.564	112.452
Qatar	11.280	60.383
Rumania	2.274	31.757
Saudi Arabia	71.154	400.113
Selandia Baru	17.314	85.773
Singapura	18.237	135.995
Spanyol	68.421	473.528
Swedia	1.461	11.955
Swiss	1.632	9.594
Thailand	2.066	11.963
Tiongkok	100.256	726.981
Turki	4.293	59.808
Uni Emirat Arab	69.294	379.664
Venezuela	1.348	10.278
Viet Nam	2.584	14.700

Lanjutan Lampiran 7
Berat dan Nilai Ekspor Jawa Tengah Menurut Kode HS 4 Digit dan Negara Tujuan, 2023

HS 4 Digit dan Negara Tujuan	Berat (kg)	Nilai FOB (US\$)
(1)	(2)	(3)
Yunani	2.270	24.400
9504 Konsol dan mesin video game, permainan meja atau dalam ruangan, termasuk pintable, biliard, meja khusus untuk permainan kasino dan perlengkapan boling otomatis, mesin permainan yang dioperasikan dengan koin, uang kertas, kartu bank, token atau dengan alat pembayaran lainnya.	327.873	2.195.421
Amerika Serikat	320.375	610.529
Belanda	800	2.552
India	15	3
Perancis	6.150	1.441.327
Reunion	~0	2
Seychelles	99	670
Singapura	25	139.328
Tiongkok	18	540
Viet Nam	392	470
9505 Barang festival, karnaval atau hiburan lainnya, termasuk alat sulap dan lelucon.	247.833	1.742.394
Afrika Selatan	1.002	8.746
Amerika Serikat	93.607	620.236
Australia	6.563	31.500
Belanda	13.538	35.904
Costa Rica	4	134
Denmark	5.909	43.936
Inggris	96.284	736.649
Italia	5.293	32.638
Kanada	17.021	109.810
Lithuania	3.670	36.545
Perancis	972	40.987
Portugal	2.182	20.152
Rumania	1.117	8.162
Singapura	38	7.155
Yunani	632	9.840
9506 Barang dan perlengkapan untuk latihan fisik umum, gimnastik, atletik, olahraga lainnya (termasuk meja tenis) atau permainan luar ruangan, tidak dirinci atau termasuk dalam pos lain pada Bab ini; kolam renang dan paddling pool.	482.780	4.691.946
Afrika Selatan	10	18
Amerika Serikat	178.797	1.203.721
Argentina	44	480
Australia	25.892	208.557
Belanda	4.961	40.944
East Timor	85	4.000
Hongkong	1.426	23.323
Hungaria	54	620
India	261	150
Italia	15.661	922.611
Jepang	169.495	1.605.887
Jerman	3.049	49.502
Kanada	9.286	52.021
Korea Selatan	14.049	172.362
Maladewa	72	431
Malaysia	2.200	1.667
Perancis	37	9.221
Philipina	216	2.700
Seychelles	118	804

Lanjutan Lampiran 7
Berat dan Nilai Ekspor Jawa Tengah Menurut Kode HS 4 Digit dan Negara Tujuan, 2023

HS 4 Digit dan Negara Tujuan	Berat (kg)	Nilai FOB (US\$)
(1)	(2)	(3)
Singapura	1	1
Taiwan	56.674	381.172
Tiongkok	378	11.734
Viet Nam	15	20
9507 Joran, mata kail dan perlengkapan pancing lainnya; jaring ikan, jaring kupu-kupu dan jaring semacam itu; "burung" pemikat (selain barang-barang dari pos 92.08 atau 97.05) dan perlengkapan berburu atau menembak semacam itu.	9.759	267.723
Cheska	109	7.685
Tiongkok	9.651	260.038
9508 Sirkus keliling dan travelling menagerie; wahana taman hiburan dan hiburan taman air; permainan taman hiburan, termasuk galeri tembak; teater keliling.	1.375	1.375
Israel	1.375	1.375
9601 Gading, tulang, tempurung kura-kura, tanduk, tanduk rusa, koral, kulit kerang dan bahan ukiran hewani lainnya dikerjakan, serta barang dari bahan tersebut (termasuk barang yang diperoleh melalui pencetakan).	1.024	11.603
Amerika Serikat	209	7.652
Australia	28	296
India	52	716
Inggris	498	1.292
Jepang	58	208
Jerman	107	407
Portugal	72	1.032
9602 Bahan ukiran nabati atau mineral dikerjakan dan barang dari bahan tersebut; barang cetakan atau ukiran dari malam, dari stearin, dari getah alam atau resin alam atau dari pasta model, dan barang cetakan atau ukiran lainnya, yang tidak dirinci atau termasuk dalam pos lain; gelatin tidak dikeraskan (kecuali gelatin dari pos 35.03) dikerjakan dan barang dari gelatin tidak dikeraskan.	2.445	7.570
Amerika Serikat	75	416
Australia	50	1.100
Bahama	15	578
Belanda	1.130	1.435
Costa Rica	26	355
India	10	50
Inggris	29	50
Maladewa	300	1.980
Paraguay	810	1.606
9603 Sapu, sikat (termasuk sikat yang merupakan bagian dari mesin, peralatan atau kendaraan), penyapu lantai mekanis yang digerakkan dengan tangan, tidak bermotor, pengepel dan kemucing; simpul dan jumbai yang disiapkan untuk pembuatan sapu atau sikat; baki dan roll pengecat; penyapu air (selain roller saueeeee).	1.422.157	1.714.151
Amerika Serikat	1	~0
Argentina	354	162
Australia	33	335
Belanda	12	11
Belgia	2	14
Brunei Darussalam	164	224
Bulgaria	1.816	1
India	526.062	368.884
Jepang	44.135	281.758
Kanada	2	~0

Lanjutan Lampiran 7
Berat dan Nilai Ekspor Jawa Tengah Menurut Kode HS 4 Digit dan Negara Tujuan, 2023

HS 4 Digit dan Negara Tujuan	Berat (kg)	Nilai FOB (US\$)
(1)	(2)	(3)
Korea Selatan	267.706	541.081
Maladewa	1	15
Malaysia	194.058	154.537
Northern Mariana Islands	40	516
Pakistan	139.268	42.440
Perancis	260	774
Singapura	26.162	51.979
Swedia	2	13
Taiwan	2.393	13.068
Tiongkok	201.322	233.409
Viet Nam	18.365	24.927
9604 Ayakan tangan dan saringan tangan.	2.250	9.000
Inggris	2.250	9.000
9606 Kancing, kancing tekan, kancing jepret dan kancing pijat, bentukan kancing dan bagian lainnya dari barang tersebut; button blank.	1.674	87.226
Amerika Serikat	43	2
Australia	3	553
Bangladesh	112	2.267
Belanda	419	12.240
Djibouti	367	9.228
Ethiopia	87	3.345
Honduras	73	464
Hongkong	95	26.213
Italia	~0	4
Jepang	53	2.490
Jerman	1	34
Korea Selatan	20	289
Malaysia	12	561
Perancis	~0	3
Singapura	1	7
Swedia	217	12.093
Tiongkok	12	95
Tunisia	81	10.818
Viet Nam	79	6.520
9607 Ritsleting dan bagiannya.	2.076	42.310
Amerika Serikat	71	12
Australia	1	26
Bahrain	13	68
Bangladesh	1	4
Hongkong	1	8
India	16	623
Inggris	~0	1
Jepang	209	8.775
Jerman	1	23
Korea Selatan	1.461	5.172
Portugal	4	147
Singapura	1	6
Taiwan	~0	3
Tiongkok	139	21.092
Tunisia	121	3.618
Viet Nam	36	2.732

Lanjutan Lampiran 7
Berat dan Nilai Ekspor Jawa Tengah Menurut Kode HS 4 Digit dan Negara Tujuan, 2023

HS 4 Digit dan Negara Tujuan	Berat (kg)	Nilai FOB (US\$)
(1)	(2)	(3)
9608 Bolpoin; pena dan marker felt tipped serta pena dan marker porous-tipped lainnya; pulpen, pena stilograf dan pena lainnya; duplicating stylo; pensil putar atau pensil dorong; tangkai pena, tangkai pensil dan tangkai semacam itu; bagian (termasuk tutup dan jepit) dari barang tersebut di atas, selain yang dimaksud dari pos 96.09.	81	3.854
Amerika Serikat	5	102
Costa Rica	27	3.709
India	3	10
Kanada	1	~0
Singapura	~0	13
Tiongkok	45	20
9609 Pensil (selain pensil dari pos 96.08), crayon, inti pensil, pastel, arang gambar, kapur tulis atau gambar dan kapur penjahit.	31	306
Amerika Serikat	1	3
Costa Rica	2	24
Ethiopia	26	272
Korea Selatan	1	3
Malaysia	1	4
9610 Sabak dan papan, permukaannya dapat dipakai untuk menulis atau menggambar, berbingkai maupun tidak.	4.460	7.898
Australia	4.453	7.890
Kanada	7	8
9611 Stempel tanggal, meterai atau nomor, dan sejenisnya (termasuk peralatan untuk mencetak atau menghias timbul label), dirancang untuk digunakan dengan tangan; batang penyusun yang digerakkan dengan tangan dan set pencetak dengan tangan yang dilengkapi batang penyusun.	2	15
Singapura	1	5
Tiongkok	1	10
9612 Pita mesin ketik atau pita semacam itu, bertinta atau disiapkan secara lain untuk memberi kesan, dalam kumparan atau cartridge maupun tidak; bantalan tinta, bertinta maupun tidak, dengan atau tanpa kotak.	39	343
Amerika Serikat	12	11
Ethiopia	7	159
Irlandia	4	65
Singapura	3	67
Tiongkok	5	26
Viet Nam	7	15
9615 Sisir, jepitan perapah rambut dan sejenisnya; tusuk rambut, jepitan pengikal, pengikal rambut, pengeriting rambut dan sejenisnya, selain yang dimaksud dari pos 85.16, dan bagiannya.	723	6.260
Amerika Serikat	700	1.125
Jerman	10	1.943
Malaysia	~0	193
Perancis	12	3.000
9616 Penyemprot wewangian dan penyemprot rias semacam itu, dan batang serta kepala penyemprot; pengoles bedak dan bantalan untuk keperluan kosmetik atau preparat rias.	3.565	32.752
Singapura	456	3.575
Tiongkok	3.109	29.177
9617 Termos dan bejana hampa udara lainnya, lengkap; bagiannya selain kaca bagian dalam.	3	60
Jepang	3	60

Lanjutan Lampiran 7
Berat dan Nilai Ekspor Jawa Tengah Menurut Kode HS 4 Digit dan Negara Tujuan, 2023

HS 4 Digit dan Negara Tujuan	Berat (kg)	Nilai FOB (US\$)
(1)	(2)	(3)
9618 Model orang-orangan dan bagian tubuh lainnya untuk penjahit; otomata dan barang peraga yang menarik lainnya untuk menghias jendela toko.	52.247	2.227.808
Korea Selatan	52.203	2.226.788
Srilanka	21	20
Viet Nam	23	1.000
9619 Sanitary towel (pad) dan tampon saniter, serbet (popok), pembebat popok dan barang semacam itu, dari bahan apapun.	38.082	139.812
Australia	495	15.144
Brazil	127	7.870
East Timor	12.041	37.025
Jepang	128	12.352
Malaysia	8.176	19.537
Papua Nugini	1.774	5.856
Singapura	264	2.083
Venezuela	14.829	35.437
Viet Nam	249	4.508
9620 Monopod, bipod, tripod dan barang semacam itu.	25	125
Brunei Darussalam	20	33
Tiongkok	5	92
9701 Lukisan, gambar dan gambar pastel, dikerjakan seluruhnya dengan tangan, selain gambar dari pos 49.06 dan selain barang jadi yang dicat atau didekorasi dengan tangan; kolase, mosaik dan plakat hiasan semacam itu.	8.512	526.127
Amerika Serikat	1.714	109.774
Australia	292	28.967
Austria	40	5.392
Belanda	111	142
Belgia	297	3.475
Cayman Islands	232	1.277
Chili	1.016	1.375
French Guiana	96	1.414
Guadeloupe	80	264
Guyana	66	308
Hongkong	11	5.666
India	286	324
Inggris	849	138.574
Jepang	204	7.176
Jerman	322	1.062
Kanada	128	504
Korea Selatan	78	145.261
Malaysia	1	8
Mauritius	22	94
Nigeria	40	1.538
Perancis	250	42.647
Philipina	1.034	3.600
Portugal	90	561
Reunion	57	275
Selandia Baru	115	293
Singapura	543	11.927
Swiss	70	893
Taiwan	76	8.000
Thailand	313	3.655
Tiongkok	52	1.090
Turks & Caicos Islands	28	590

Lanjutan Lampiran 7
Berat dan Nilai Ekspor Jawa Tengah Menurut Kode HS 4 Digit dan Negara Tujuan, 2023

HS 4 Digit dan Negara Tujuan	Berat (kg)	Nilai FOB (US\$)
(1)	(2)	(3)
9703 Arca dan patung asli, dari berbagai bahan.	26.146	132.011
Amerika Serikat	282	10.621
Australia	130	1.000
Bahrain	7	2.838
Chili	667	757
Cyprus	163	991
Inggris	66	3.250
Italia	140	731
Jepang	9	126
Jerman	116	1.400
Kuwait	18	340
Malaysia	19.451	42.678
Martinique	55	71
Perancis	165	8.539
Qatar	37	2.996
Singapura	195	8.679
Swedia	3.301	2.173
Thailand	14	650
Tiongkok	250	15.575
Turki	712	20.832
Uni Emirat Arab	362	7.563
Yunani	5	201
9704 Perangko atau materai, perangko dibubuhi cap pos, sampul hari pertama, benda pos (kertas bermaterai), dan sejenisnya, bekas atau belum dipakai, selain yang dimaksud dari pos 49.07.	81	5.000
Uni Emirat Arab	81	5.000
9802 Komponen kendaraan bermotor dalam keadaan terurai tidak lengkap.	3.310	5.297
Amerika Serikat	3.310	5.297
9809 Komponen kapal dari Bab 85.	400	600
Hongkong	400	600
9811 Komponen kapal dari Bab lainnya.	67	3.456
Amerika Serikat	67	3.456
9999 Pos Paket, Barang yang Dikembalikan dan Parsell	75.632	1.797.631
Afrika Selatan	3	606
Albania	~0	68
Aljazair	~0	31
American Samoa	~0	6
Amerika Serikat	4.177	485.606
Argentina	~0	438
Armenia	~0	1
Australia	1.282	70.332
Austria	24	3.031
Azerbaijan	1	166
Bahrain	7	368
Bangladesh	23	103
Barbados	20	1.374
Belanda	208	12.921
Belarusia	~0	7
Belgia	25	3.619
Benin	~0	1
Bermuda	77	2.611
Bhutan	2	27
Bolivia	2	51
Bosnia & Herzegovina	1	43

Lanjutan Lampiran 7
Berat dan Nilai Ekspor Jawa Tengah Menurut Kode HS 4 Digit dan Negara Tujuan, 2023

HS 4 Digit dan Negara Tujuan	Berat (kg)	Nilai FOB (US\$)
(1)	(2)	(3)
Brazil	19	2.313
Brunei Darussalam	32	2.728
Bulgaria	~0	55
Cheska	3	796
Chili	10	962
Colombia	3	740
Costa Rica	1	416
Cyprus	12	272
Denmark	24	1.287
East Timor	~0	748
Ekuador	35	425
El Salvador	~0	338
Estonia	~0	260
Fed Russia	31	7.305
Fed. Micronesia	2	65
Finlandia	19	1.016
French Guiana	~0	231
French Polynesia	4	502
Georgia	~0	1
Ghana	~0	~0
Guam	~0	162
Guatemala	13	401
Guyana	~0	13
Hongkong	1.315	137.259
Hungaria	4	590
Iceland	~0	11
India	525	12.930
Inggris	646	31.323
Irak	2	200
Iran	10	607
Irlandia	21	1.196
Israel	23	1.704
Italia	84	8.793
Jepang	51.678	282.567
Jerman	258	17.392
Jordan	7	57
Kaledonia Baru	14	447
Kamboja	19	992
Kanada	274	30.521
Kazakhstan	17	913
Korea Selatan	3.564	87.963
Kroasia	~0	863
Kuwait	5	2.687
Kyrgyzstan	1	2
Laos	~0	41
Latvia	6	120
Lebanon	~0	11
Lithuania	~0	185
Luksemburg	2	224
Madagaskar	23	738
Makau	3	492
Maladewa	1	53
Malaysia	3.960	248.349
Mali	~0	13
Malta	5	348

Lanjutan Lampiran 7
Berat dan Nilai Ekspor Jawa Tengah Menurut Kode HS 4 Digit dan Negara Tujuan, 2023

HS 4 Digit dan Negara Tujuan	Berat (kg)	Nilai FOB (US\$)
(1)	(2)	(3)
Maroko	2	82
Mauritania	~0	1
Mauritius	~0	683
Meksiko	92	15.120
Mesir	8	241
Mongolia	2	26
Montenegro	~0	49
Myanmar	13	807
Namibia	~0	320
Nepal	7	94
Nigeria	3	44
Norwegia	16	1.575
Oman	4	696
Pakistan	16	513
Panama	~0	7
Pantai Gading	~0	3
Papua Nugini	1	3
Paraguay	1	145
Perancis	393	23.037
Peru	5	251
Philipina	573	17.534
Polandia	31	2.452
Portugal	35	1.221
Puerto Rico	4	679
Qatar	17	1.381
Rep Macedonia	~0	6
Rep Moldova	~0	64
Reunion	1	146
Rumania	3	643
Rwanda	27	396
Saudi Arabia	608	18.817
Selandia Baru	264	8.265
Senegal	7	321
Serbia	~0	103
Sierra Leone	~0	1
Singapura	1.509	64.945
Slovakia	1	372
Slovenia	7	324
Spanyol	193	8.708
Srilanka	2	82
Sudan	~0	12
Suriname	11	385
Swaziland	~0	6
Swedia	32	12.736
Swiss	104	10.018
Syria	~0	6
Taiwan	973	29.287
Tanzania	~0	115
Thailand	982	18.698
Tiongkok	609	54.652
Togo	~0	~0
Turki	76	2.237
U.S. Virgin Islands	1	34
Uganda	145	130
Ukraina	4	440

Lanjutan Lampiran 7
Berat dan Nilai Ekspor Jawa Tengah Menurut Kode HS 4 Digit dan Negara Tujuan, 2023

HS 4 Digit dan Negara Tujuan	Berat (kg)	Nilai FOB (US\$)
(1)	(2)	(3)
Uni Emirat Arab	247	22.051
Uruguay	~0	37
Uzbekistan	~0	32
Viet Nam	49	3.415
Yaman	12	130
Yunani	14	977
Zambia	~0	31
TOTAL EKSPOR	4.196.320.645	10.225.365.159

<https://jateng.bps.go.id>

Lampiran 8
Berat Ekspor Jawa Tengah Menurut Kode HS 2 Digit (kg), 2019–2023

No	Kode dan Uraian HS 2 Digit	2019	2020	2021	2022	2023
(1)	(2)	(3)	(4)	(5)	(6)	(7)
01	01 Binatang hidup	508	5.254	259	179	204
02	02 Daging hewan	99.731	20.317	20.557	12.283	54.116
03	03 Ikan, krustasea, dan moluska	47.102.063	44.603.421	37.697.465	49.533.873	52.591.095
04	04 Susu, mentega, dan telur	53.208	54.563	85.395	49.151	87.155
05	05 Produk hewani	1.130.362	4.099.030	1.404.536	1.445.143	6.566.666
06	06 Pohon hidup dan bunga potong	1.217.534	1.113.765	1.028.858	1.121.747	1.312.150
07	07 Sayuran	22.020.134	30.552.581	22.508.675	19.020.070	31.298.335
08	08 Buah-buahan	10.346.108	15.857.467	6.030.377	2.152.177	694.597
09	09 Kopi, teh, dan rempah-rempah	14.601.003	17.781.341	19.278.109	21.499.145	25.109.163
10	10 Sereal	175.082	214.790	107.677	60.807	92.357
11	11 Hasil penggilingan	9.960.527	10.249.463	16.170.497	16.182.017	29.425.104
12	12 Biji dan buah mengandung minyak	115.553.036	70.125.171	5.291.091	4.045.200	9.859.263
13	13 Lak, getah, dan damar	2.756.147	2.333.508	2.143.756	2.114.043	1.992.743
14	14 Bahan anyaman nabati	6.187.642	8.443.750	11.222.327	10.262.970	9.542.938
15	15 Lemak dan minyak hewani/nabati	256.495.646	264.206.913	235.545.297	179.384.770	223.889.022
16	16 Olahan dari daging, ikan, krustasea, dan moluska	9.315.432	8.795.300	11.766.979	8.832.634	7.222.347
17	17 Gula dan kembang gula	49.502.808	45.074.849	33.240.971	34.137.346	65.872.024
18	18 Kakao dan olahannya	57.209	55.497	84.343	46.864	21.611
19	19 Olahan dari tepung	8.569.155	8.840.097	11.491.517	11.555.825	11.022.179
20	20 Olahan dari sayuran, buah, dan kacang	3.804.459	3.589.943	3.794.496	3.956.106	2.989.163
21	21 Berbagai makanan olahan	15.976.445	23.466.988	24.593.217	22.299.476	19.657.587
22	22 Minuman, alkohol, dan cuka	8.331.203	9.502.972	13.849.539	18.151.383	17.644.826
23	23 Ampas dan sisa industri makanan	2.679.004	3.266.467	2.116.174	1.806.655	2.153.024
24	24 Tembakau dan rokok	9.944.074	9.049.860	7.979.262	7.496.083	7.739.183
25	25 Garam, belerang, batu, dan semen	527.672.083	793.249.873	716.314.473	652.522.439	832.565.890
26	26 Bijih logam, terak, dan abu	88.095	30.000.000	–	–	–
27	27 Bahan bakar mineral	700.645.894	1.421.266.282	915.524.527	956.621.223	715.197.309
28	28 Bahan kimia anorganik	5.993.683	1.632.147	1.695.712	1.280.628	238.939
29	29 Bahan kimia organik	61.909.858	47.851.510	30.617.399	4.382.060	9.887.752
30	30 Produk farmasi	1.089.629	840.508	844.425	1.032.759	854.710
31	31 Pupuk	4.168.652	5.389.663	5.349.308	3.528.442	76.831.202
32	32 Sari bahan samak dan celup	733.933	659.436	1.716.848	1.349.237	434.593
33	33 Minyak atsiri, wewangian, dan kosmetik	4.384.223	5.092.449	4.598.684	4.488.311	4.739.202
34	34 Sabun dan preparat pembersih	5.480.425	4.024.663	5.319.443	5.799.422	4.506.570
35	35 Perakat dan enzim	11.688	34.774	3.436.015	2.170.046	211.289
36	36 Bahan peledak, korek api, dan kembang api	71.009	48.784	85.756	84.914	115.020
37	37 Barang fotografi atau sinematografi	7.466	3	191	–	1.003
38	38 Berbagai produk kimia	76.702.182	63.010.907	67.916.430	64.518.693	87.362.465
39	39 Plastik dan barang dari plastik	25.954.236	27.084.162	23.641.953	27.362.240	27.005.807
40	40 Karet dan barang dari karet	22.332.248	26.217.833	24.483.490	19.377.794	16.511.504
41	41 Jangat dan kulit mentah/samak	40.150	18.566	35.525	101.475	9.469
42	42 Barang dari kulit samak	16.767.922	18.569.482	30.566.408	39.356.326	38.280.387
43	43 Kulit berbulu, bulu tiruan, dan barang daripadanya	9.568	3.094	1.850	394	1.074
44	44 Kayu dan barang dari kayu	1.002.434.588	1.004.893.347	1.206.462.091	1.104.911.301	1.170.130.919
45	45 Gabus dan barang dari gabus	–	5	123	–	180
46	46 Barang anyaman	2.631.050	2.709.834	2.994.863	2.126.347	1.688.223
47	47 Pulp dari kayu	19.492	1.340	519	383	34.997
48	48 Kertas, karton, dan barang daripadanya	61.994.106	80.796.193	34.460.394	29.707.862	45.226.969

Lanjutan Lampiran 8
Berat Ekspor Jawa Tengah Menurut Kode HS 2 Digit (kg), 2019–2023

No	Kode dan Uraian HS 2 Digit	2019	2020	2021	2022	2023
(1)	(2)	(3)	(4)	(5)	(6)	(7)
49	49 Produk industri percetakan	1.090.070	1.780.524	2.919.120	2.098.484	2.269.094
50	50 Sutra	17.888	52	113	332	1.099
51	51 Wol, bulu hewan halus atau kasar	648	1.218	60	264	823
52	52 Kapas	62.649.761	60.061.594	71.047.816	44.189.360	23.090.694
53	53 Serat tekstil nabati lainnya	117.011	161.028	75.674	158.241	505.234
54	54 Filamen buatan	52.481.355	50.436.871	58.109.004	42.837.906	36.126.716
55	55 Serat stapel buatan	265.468.357	174.077.740	183.966.329	121.775.921	129.402.777
56	56 Kain Kempa, benang khusus, dan benang pintal	617.477	1.384.228	2.534.473	1.588.204	1.639.065
57	57 Karpet dan tekstil penutup lantai lainnya	130.203	39.604	40.547	69.342	55.396
58	58 Kain tenunan khusus	641.451	515.192	438.644	485.572	293.745
59	59 Kain tekstil dilapisi atau dilaminasi	194.816	165.053	207.812	100.623	126.978
60	60 Kain rajutan	221.556	148.448	227.125	269.854	1.082.372
61	61 Pakaian dan aksesorinya (rajutan)	43.154.831	39.695.695	57.908.024	59.423.324	49.083.784
62	62 Pakaian dan aksesorinya (bukan rajutan)	79.060.941	67.564.162	76.889.836	86.014.091	73.339.545
63	63 Barang tekstil jadi lainnya	12.310.097	13.609.357	11.992.296	9.633.391	8.750.097
64	64 Alas kaki	36.100.114	36.952.581	56.200.761	74.908.034	65.104.414
65	65 Tutup kepala dan bagiannya	69.019	130.553	57.701	106.943	141.281
66	66 Payung, tongkat, dan bagiannya	144.239	82.539	123.892	99.298	110.062
67	67 Barang dari bulu unggas, bunga artifisial, dan wig	6.414.061	6.185.333	8.025.094	7.937.292	5.615.167
68	68 Barang dari batu, semen, asbes, atau mika	12.527.460	13.196.196	14.300.415	14.121.375	15.770.487
69	69 Produk keramik	8.621.672	5.786.798	6.272.132	5.253.736	3.457.128
70	70 Kaca dan barang dari kaca	1.431.967	1.674.470	2.066.507	1.668.570	1.091.845
71	71 Logam mulia dan perhiasan/permata	230.012	121.678	131.239	44.784	89.978
72	72 Besi dan baja	221.238	192.616	138.676	372.767	185.838
73	73 Barang dari besi dan baja	9.186.109	10.302.512	12.447.393	10.958.678	11.590.412
74	74 Tembaga dan barang daripadanya	175.745	113.527	31.655	18.542	58.756
75	75 Nikel dan barang daripadanya	5	185	60.000	4	2
76	76 Aluminium dan barang daripadanya	242.881	436.961	76.181	453.554	403.373
77	78 Timbal dan barang daripadanya	119.009	1.020	–	–	~0
78	79 Seng dan barang daripadanya	27.068	3.168	63	3.138	3.327
80	81 Logam tidak mulia lainnya	–	–	813	5	40
81	82 Perkakas dan peralatan dari logam tidak mulia	333.117	239.766	461.803	280.166	476.003
82	83 Berbagai barang logam tidak mulia	518.643	357.572	330.238	299.837	274.583
83	84 Mesin dan peralatan mekanis serta bagiannya	11.135.690	22.524.184	36.361.408	31.815.217	14.280.025
84	85 Mesin dan perlengkapan elektrik serta bagiannya	17.962.466	18.359.158	21.203.929	19.871.283	20.790.027
85	86 Kereta api, trem, dan bagiannya	38	2.222	30.057	–	11
86	87 Kendaraan dan bagiannya	1.881.951	2.330.763	2.341.440	857.124	382.543
87	88 Kendaraan udara dan bagiannya	125	~0	1	23.402	36.669
88	89 Kapal, perahu, dan struktur terapung	39.800	2.850	823	40	900
89	90 Instrumen optik, fotografi, sinematografi, dan medis	150.122	265.449	234.881	379.198	404.149
90	91 Jam dan arloji serta bagiannya	772	623	770	626	845
91	92 Instrumen musik dan bagiannya	675.050	448.914	768.178	846.620	741.117
92	93 Senjata dan amunisi serta bagiannya	–	84	–	–	4
93	94 Perabotan, lampu, dan alat penerangan	164.378.508	164.310.679	208.303.540	192.612.440	160.730.022
94	95 Mainan, permainan dan keperluan olahraga	4.288.429	4.610.821	7.980.116	7.636.496	8.496.866
95	96 Berbagai barang buatan pabrik	1.088.493	1.252.155	1.085.341	1.012.167	1.530.884
96	97 Karya seni, barang kolektor, dan barang antik	427.484	51.905	40.174	22.288	34.738
97	98 Kendaraan bermotor dan komponennya (terbongkar tidak le	–	–	–	73	3.777
98	99 Piranti lunak, barang digital dan barang kiriman	147.774	104.512	113.077	112.806	75.632
TOTAL VOLUME EKSPOR		3.913.716.226	4.814.380.723	4.389.062.972	4.076.249.655	4.196.320.645

Lampiran 9
Nilai Ekspor Jawa Tengah Menurut Kode HS 2 Digit (US\$), 2019–2023

No	Kode dan Uraian HS 2 Digit	2019	2020	2021	2022	2023
(1)	(2)	(3)	(4)	(5)	(6)	(7)
01	01 Binatang hidup	7.901	179.892	4.000	14.619	24.349
02	02 Daging hewan	291.898	56.857	388.648	833.171	1.245.149
03	03 Ikan, krustasea, dan moluska	130.247.403	115.615.267	119.197.171	153.157.752	171.806.202
04	04 Susu, mentega, dan telur	49.000.371	59.046.927	40.482.208	39.031.472	75.556.956
05	05 Produk hewani	4.010.334	3.834.316	4.891.112	4.489.673	4.666.885
06	06 Pohon hidup dan bunga potong	4.030.819	3.564.260	3.067.315	3.171.512	3.589.673
07	07 Sayuran	26.542.055	39.642.801	31.702.053	28.079.368	37.691.525
08	08 Buah-buahan	11.249.463	14.543.358	6.674.652	2.143.151	1.198.327
09	09 Kopi, teh, dan rempah-rempah	65.573.482	82.329.594	88.724.762	73.289.590	72.987.863
10	10 Serealia	355.100	471.227	219.631	152.841	148.926
11	11 Hasil penggilingan	4.399.572	4.441.133	7.531.728	9.162.523	16.214.623
12	12 Biji dan buah mengandung minyak	11.508.046	11.254.601	11.799.895	8.679.503	20.603.463
13	13 Lak, getah, dan damar	3.260.272	3.942.687	4.534.303	3.129.439	2.721.387
14	14 Bahan anyaman nabati	3.002.907	4.133.189	7.577.459	9.366.566	7.213.341
15	15 Lemak dan minyak hewani/nabati	153.545.551	201.388.134	260.207.362	218.847.599	218.865.536
16	16 Olahan dari daging, ikan, krustasea, dan moluska	109.864.230	103.238.399	216.994.630	124.852.394	105.892.743
17	17 Gula dan kembang gula	30.421.466	46.577.796	50.713.183	34.334.746	54.758.859
18	18 Kakao dan olahannya	504.021	760.704	853.686	503.679	375.601
19	19 Olahan dari tepung	17.471.952	18.596.657	23.285.473	24.219.635	23.395.814
20	20 Olahan dari sayuran, buah, dan kacang	9.932.915	9.536.031	9.326.596	11.162.547	9.941.341
21	21 Berbagai makanan olahan	38.468.841	47.743.611	53.887.411	61.060.612	56.871.170
22	22 Minuman, alkohol, dan cuka	7.858.547	9.751.353	14.993.284	20.248.423	20.934.147
23	23 Ampas dan sisa industri makanan	1.051.565	1.344.133	870.246	734.556	751.284
24	24 Tembakau dan rokok	112.357.864	104.309.723	95.344.723	84.347.403	91.219.504
25	25 Garam, belerang, batu, dan semen	19.907.568	25.810.891	22.186.685	26.801.642	29.766.917
26	26 Biji logam, terak, dan abu	77.750	314.380	–	–	–
27	27 Bahan bakar mineral	303.858.243	384.062.604	438.984.447	559.945.146	358.426.606
28	28 Bahan kimia anorganik	1.402.125	914.099	924.443	777.682	115.761
29	29 Bahan kimia organik	98.794.511	51.271.202	72.407.620	48.787.340	36.447.299
30	30 Produk farmasi	8.229.154	5.965.558	5.801.281	7.539.619	5.866.273
31	31 Pupuk	1.008.567	1.215.323	1.242.403	1.302.790	1.583.616
32	32 Sari bahan samak dan celup	1.465.646	1.673.188	1.985.233	1.966.186	1.495.585
33	33 Minyak atsiri, wewangian, dan kosmetik	33.456.175	33.215.211	39.222.918	40.167.379	47.520.648
34	34 Sabun dan preparat pembersih	7.132.955	5.929.787	6.561.510	7.637.654	6.238.585
35	35 Perekat dan enzim	230.805	277.623	1.869.280	1.609.872	613.722
36	36 Bahan peledak, korek api, dan kembang api	220.897	143.126	229.318	261.783	346.641
37	37 Barang fotografi atau sinematografi	16.273	1	1.300	–	14.107
38	38 Berbagai produk kimia	103.186.197	91.706.557	188.845.236	186.999.790	170.881.510
39	39 Plastik dan barang dari plastik	61.414.473	52.289.508	60.103.288	88.493.402	71.425.712
40	40 Karet dan barang dari karet	32.673.320	35.034.536	48.384.921	33.746.213	22.139.077
41	41 Jangat dan kulit mentah/samak	1.342.460	694.620	773.477	456.972	371.856
42	42 Barang dari kulit samak	284.400.686	307.208.005	507.538.969	672.386.735	679.727.636
43	43 Kulit berbulu, bulu tiruan, dan barang daripadanya	30.593	12.741	9.143	2.404	22.878
44	44 Kayu dan barang dari kayu	903.136.737	863.028.584	1.169.419.187	1.129.592.910	1.020.498.429
45	45 Gabus dan barang dari gabus	–	2	2.216	–	912
46	46 Barang anyaman	10.162.911	10.560.589	14.308.986	10.743.566	7.565.430
47	47 Pulp dari kayu	9.576	1.658	1.403	838	9.723
48	48 Kertas, karton, dan barang daripadanya	66.233.359	84.986.155	60.397.952	70.688.651	73.689.372

Lanjutan Lampiran 9
Nilai Ekspor Jawa Tengah Menurut Kode HS 2 Digit (US\$), 2019–2023

No	Kode dan Uraian HS 2 Digit	2019	2020	2021	2022	2023
(1)	(2)	(3)	(4)	(5)	(6)	(7)
49	49 Produk industri percetakan	5.253.627	9.561.931	15.962.479	9.669.056	12.282.574
50	50 Sutra	116.182	59	638	4.801	23.105
51	51 Wol, bulu hewan halus atau kasar	24.320	31.815	1.359	3.806	5.233
52	52 Kapas	171.597.807	156.408.573	242.131.421	182.127.638	79.768.500
53	53 Serat tekstil nabati lainnya	41.819	81.403	51.270	174.041	394.327
54	54 Filamen buatan	96.879.291	79.282.406	101.673.017	90.078.295	74.115.510
55	55 Serat stapel buatan	589.183.115	336.184.989	446.412.560	324.315.065	274.588.472
56	56 Kain kempa, benang khusus, dan benang pintal	2.479.550	4.832.298	10.137.057	7.099.754	7.703.338
57	57 Karpet dan tekstil penutup lantai lainnya	230.797	80.671	140.203	192.374	181.889
58	58 Kain tenunan khusus	2.278.268	1.561.946	1.608.095	2.166.951	1.432.312
59	59 Kain tekstil dilapisi atau dilaminasi	789.532	442.551	559.382	444.034	627.264
60	60 Kain rajutan	992.870	821.696	1.284.357	1.649.720	8.266.342
61	61 Pakaian dan aksesorinya (rajutan)	955.443.308	876.217.561	1.258.241.326	1.448.690.223	1.250.928.160
62	62 Pakaian dan aksesorinya (bukan rajutan)	2.044.016.480	1.750.948.417	2.025.867.882	2.450.162.600	2.064.607.219
63	63 Barang tekstil jadi lainnya	32.779.514	50.795.525	34.639.705	29.078.908	24.501.215
64	64 Alas kaki	496.797.643	534.593.505	872.735.802	1.282.640.037	1.124.412.018
65	65 Tutup kepala dan bagiannya	1.503.645	3.168.471	1.392.229	2.835.244	3.007.294
66	66 Payung, tongkat, dan bagiannya	963.081	788.774	1.134.751	1.267.447	1.354.825
67	67 Barang dari bulu unggas, bunga artifisial, dan wig	195.202.345	174.704.950	246.816.929	306.725.535	227.392.312
68	68 Barang dari batu, semen, asbes, atau mika	7.658.970	9.661.106	11.576.876	10.652.140	10.295.177
69	69 Produk keramik	21.281.447	14.969.467	17.442.320	14.392.466	10.279.889
70	70 Kaca dan barang dari kaca	5.415.749	5.907.350	8.270.877	8.350.106	6.179.878
71	71 Logam mulia dan perhiasan/permata	45.819.564	50.500.339	104.704.865	114.518.545	153.227.969
72	72 Besi dan baja	184.985	140.827	173.085	142.356	512.759
73	73 Barang dari besi dan baja	25.087.805	25.246.358	33.140.754	35.400.675	36.787.629
74	74 Tembaga dan barang daripadanya	1.138.494	690.053	329.909	295.130	192.154
75	75 Nikel dan barang daripadanya	15	576	20.400	7	41
76	76 Aluminium dan barang daripadanya	427.496	770.600	370.266	1.730.852	1.452.417
77	78 Timbal dan barang daripadanya	257.129	2.295	–	–	~0
78	79 Seng dan barang daripadanya	7.633	6.228	946	3.960	336.702
79	80 Timah dan barang daripadanya	–	–	15.676	–	–
80	81 Logam tidak mulia lainnya	–	–	–	142	309
81	82 Perkakas dan peralatan dari logam tidak mulia	1.965.561	1.279.137	2.489.974	2.121.074	1.819.504
82	83 Berbagai barang logam tidak mulia	3.714.311	2.945.712	3.250.897	3.784.517	2.691.618
83	84 Mesin dan peralatan mekanis serta bagiannya	62.951.915	122.143.263	189.375.013	169.274.415	73.357.475
84	85 Mesin dan perlengkapan elektrik serta bagiannya	274.941.309	296.332.040	380.797.392	390.829.023	403.215.629
85	86 Kereta api, trem, dan bagiannya	344	1.378	55.575	–	575
86	87 Kendaraan dan bagiannya	7.423.263	17.966.912	23.297.465	8.350.808	2.617.905
87	88 Kendaraan udara dan bagiannya	14.144	81	465	2.900.052	193.187
88	89 Kapal, perahu, dan struktur terapung	135.492	10.131	4.253	2.750	54.191
89	90 Instrumen optik, fotografi, sinematografi, dan medis	14.560.354	17.168.099	19.501.760	23.750.847	21.360.942
90	91 Jam dan arloji serta bagiannya	3.550	26.031	32.978	12.852	3.636
91	92 Instrumen musik dan bagiannya	6.769.311	4.486.909	7.984.102	9.360.808	8.182.170
92	93 Senjata dan amunisi serta bagiannya	–	2.263	–	–	1.291
93	94 Perabotan, lampu, dan alat penerangan	665.478.673	659.615.190	921.370.300	933.420.569	735.861.865
94	95 Mainan, permainan dan keperluan olahraga	29.878.846	26.934.269	47.565.498	59.864.937	60.944.161
95	96 Berbagai barang buatan pabrik	4.347.988	4.389.308	4.637.318	4.055.024	4.291.094
96	97 Karya seni, barang kolektor, dan barang antik	560.089	287.838	222.253	1.115.825	663.139
97	98 Kendaraan bermotor dan komponennya (terbongkar tidak	–	–	–	3.413	9.353
98	99 Piranti lunak, barang digital dan barang kiriman	6.753.898	3.692.971	1.541.152	1.653.340	1.797.631
TOTAL NILAI EKSPOR		8.516.699.085	8.088.302.871	10.733.435.582	11.740.233.508	10.225.365.159

Lampiran 10
Nilai Ekspor Jawa Tengah Menurut Bulan dan Kode HS 2 Digit (US\$), 2023

Kode dan Uraian HS 2 Digit	Jan	Feb	Mar
(1)	(2)	(3)	(4)
01 Binatang hidup	–	7.500	–
02 Daging hewan	20.996	–	49.000
03 Ikan, krustasea, dan moluska	8.952.746	6.788.729	12.988.654
04 Susu, mentega, dan telur	7.290.680	4.489.867	6.761.069
05 Produk hewani	184.702	326.239	569.577
06 Pohon hidup dan bunga potong	362.412	195.543	269.379
07 Sayuran	772.517	1.029.636	1.274.553
08 Buah-buahan	57.796	44.997	104.124
09 Kopi, teh, dan rempah-rempah	5.441.937	7.885.019	7.251.970
10 Serealia	–	12.540	–
11 Hasil penggilingan	1.996.899	2.817.112	2.493.501
12 Biji dan buah mengandung minyak	472.349	203.398	1.023.011
13 Lak, getah, dan damar	302.297	320.886	191.058
14 Bahan anyaman nabati	633.469	477.371	795.747
15 Lemak dan minyak hewani/nabati	15.295.945	20.680.825	22.187.051
16 Olahan dari daging, ikan, krustasea, dan moluska	6.161.517	6.737.945	7.215.845
17 Gula dan kembang gula	2.096.269	2.012.529	2.126.701
18 Kakao dan olahannya	3.088	5.664	54.491
19 Olahan dari tepung	1.851.914	1.930.599	2.130.270
20 Olahan dari sayuran, buah, dan kacang	515.276	720.113	1.038.437
21 Berbagai makanan olahan	2.542.221	2.923.247	2.433.183
22 Minuman, alkohol, dan cuka	604.410	1.800.670	1.849.194
23 Ampas dan sisa industri makanan	53.335	63.240	39.675
24 Tembakau dan rokok	7.096.779	6.452.663	6.894.871
25 Garam, belerang, batu, dan semen	2.603.666	2.526.809	3.352.824
27 Bahan bakar mineral	21.543.743	17.382.118	17.439.526
28 Bahan kimia anorganik	–	18.662	26.852
29 Bahan kimia organik	2.134.157	1.592.214	2.503.689
30 Produk Industri Farmasi	223.651	663.601	492.957
31 Pupuk	21.774	134.951	168.633
32 Sari bahan samak dan celup	83.217	137.798	140.714
33 Minyak Atsiri, Kosmetik Wangi-wangian	3.160.812	3.792.815	3.615.802
34 Sabun dan preparat pembersih	583.933	622.701	471.129
35 Perekat, enzim	39.610	63.970	33.760
36 Bahan peledak, korek api, dan kembang api	35.034	19.233	17.065
37 Barang fotografi atau sinematografi	–	–	–
38 Berbagai produk kimia	11.211.160	19.261.588	10.655.149
39 Plastik dan barang dari plastik	4.855.469	6.104.524	7.362.535
40 Karet dan barang dari karet	1.261.616	1.175.303	2.047.061
41 Jangat dan kulit mentah/samak	8.806	30.966	41.726
42 Barang-barang dari Kulit	58.666.091	62.213.759	65.329.278
43 Kulit berbulu, bulu tiruan, dan barang daripadanya	20.111	764	429
44 Kayu dan barang dari kayu	79.836.000	82.522.305	88.537.555
45 Gabus dan barang dari gabus	–	–	–
46 Barang anyaman	544.717	537.513	835.787
47 Pulp dari kayu	–	–	–
48 Kertas, karton, dan barang daripadanya	3.865.224	3.923.072	4.364.603
49 Produk industri percetakan	262.765	687.994	210.111
50 Sutera	11	36	–

Lanjutan Lampiran 10
Nilai Ekspor Jawa Tengah Menurut Bulan dan Kode HS 2 Digit (US\$), 2023

Kode dan Uraian HS 2 Digit	Jan	Feb	Mar
(1)	(2)	(3)	(4)
51 Wol, bulu hewan halus atau kasar	56	182	-
52 Kapas	8.879.891	7.267.446	8.653.265
53 Serat tekstil nabati lainnya	19.554	57.197	16.051
54 Filamen buatan	7.026.015	6.047.742	7.592.698
55 Serat stapel buatan	19.965.083	20.173.816	25.529.638
56 Kain Kempa, benang khusus, dan benang pintal	722.629	413.599	1.151.318
57 Karpet dan tekstil penutup lantai lainnya	44.606	3.881	6.688
58 Kain tenunan khusus	35.787	54.853	113.771
59 Kain tekstil dilapisi atau dilaminasi	10.920	75.561	5.036
60 Kain rajutan	150.556	127.661	269.265
61 Pakaian dan aksesorinya (rajutan)	103.040.686	92.902.023	112.094.155
62 Pakaian dan aksesorinya (bukan rajutan)	189.723.204	187.236.597	181.401.745
63 Barang tekstil jadi lainnya	2.492.813	2.373.946	2.867.755
64 Alas kaki	98.700.192	81.871.682	110.855.837
65 Tutup kepala dan bagiannya	59.001	618.330	134.881
66 Payung, tongkat, dan bagiannya	85.591	163.949	125.675
67 Barang dari bulu unggas, bunga artifisial, dan wig	24.076.415	20.600.439	22.126.116
68 Barang dari batu, semen, asbes, atau mika	697.471	705.645	922.995
69 Produk keramik	833.053	766.367	724.727
70 Kaca dan barang dari kaca	488.323	493.668	559.934
71 Logam mulia dan perhiasan/permata	12.635.964	8.966.829	14.184.555
72 Besi dan baja	56.850	19.549	6.006
73 Barang dari besi dan baja	2.698.083	3.044.728	3.075.938
74 Tembaga dan barang daripadanya	14.854	4.340	15.812
75 Nikel dan barang daripadanya	21	20	-
76 Aluminium dan barang daripadanya	87.743	90.063	78.632
78 Timbal dan barang daripadanya	-	-	-
79 Seng dan barang daripadanya	1.459	-	-
81 Logam tidak mulia lainnya	-	-	-
82 Perkakas dan peralatan dari logam tidak mulia	61.340	103.414	59.488
83 Berbagai barang logam tidak mulia	249.508	236.951	159.590
84 Mesin dan peralatan mekanis serta bagiannya	13.162.009	11.236.880	11.536.169
85 Mesin dan perlengkapan elektrik serta bagiannya	35.952.381	30.616.928	35.557.047
86 Kereta api, trem, dan bagiannya	-	536	-
87 Kendaraan dan bagiannya	432.889	439.316	306.590
88 Kendaraan udara dan bagiannya	-	-	-
89 Kapal, perahu, dan struktur terapung	-	-	-
90 Instrumen optik, fotografi, sinematografi, dan medis	1.771.759	1.444.792	2.201.251
91 Jam dan arloji serta bagiannya	321	20	910
92 Instrumen musik dan bagiannya	553.932	821.141	907.605
93 Senjata dan amunisi serta bagiannya	-	1.291	-
94 Perabotan, lampu, dan alat penerangan	64.125.560	64.216.528	67.640.555
95 Mainan, permainan dan keperluan olahraga	7.456.494	7.395.310	5.399.724
96 Berbagai barang buatan pabrik	513.272	298.660	560.960
97 Karya seni, barang kolektor, dan barang antik	17.348	48.038	28.096
98 Kendaraan bermotor dan komponennya (terbongkar tidak lengkap)	-	-	600
99 Piranti lunak, barang digital dan barang kiriman	150.497	75.535	154.582
TOTAL NILAI EKSPOR	850.665.254	822.354.481	904.414.201

Lanjutan Lampiran 10
Nilai Ekspor Jawa Tengah Menurut Bulan dan Kode HS 2 Digit (US\$), 2023

Kode dan Uraian HS 2 Digit	Apr	Mei	Jun
(1)	(5)	(6)	(7)
01 Binatang hidup	–	133	–
02 Daging hewan	387.336	463.031	170.485
03 Ikan, krustasea, dan moluska	9.263.468	14.410.177	10.724.884
04 Susu, mentega, dan telur	6.060.269	4.962.376	5.876.919
05 Produk hewani	471.362	424.584	554.959
06 Pohon hidup dan bunga potong	138.207	246.247	232.197
07 Sayuran	572.671	1.110.210	967.752
08 Buah-buahan	63.297	131.627	75.123
09 Kopi, teh, dan rempah-rempah	4.437.689	8.008.875	6.125.904
10 Serealia	24.214	–	–
11 Hasil penggilingan	1.041.242	735.386	893.509
12 Biji dan buah mengandung minyak	178.416	834.184	1.489.661
13 Lak, getah, dan damar	88.371	219.151	223.219
14 Bahan anyaman nabati	516.803	528.889	618.446
15 Lemak dan minyak hewani/nabati	18.185.873	18.418.779	18.991.254
16 Olahan dari daging, ikan, krustasea, dan moluska	5.913.746	11.882.523	11.512.054
17 Gula dan kembang gula	1.839.278	4.049.837	4.712.249
18 Kakao dan olahannya	2.673	23.752	55.905
19 Olahan dari tepung	1.399.997	1.552.730	1.521.504
20 Olahan dari sayuran, buah, dan kacang	643.391	721.144	1.106.648
21 Berbagai makanan olahan	5.134.134	7.758.282	7.723.387
22 Minuman, alkohol, dan cuka	1.604.734	2.177.502	1.592.562
23 Ampas dan sisa industri makanan	15.875	23.958	121.159
24 Tembakau dan rokok	5.081.448	8.020.603	7.636.632
25 Garam, belerang, batu, dan semen	1.549.497	2.579.977	1.164.845
27 Bahan bakar mineral	57.503.195	65.000.177	27.221.664
28 Bahan kimia anorganik	–	–	6.072
29 Bahan kimia organik	400.053	2.336.368	3.676.030
30 Produk Industri Farmasi	244.694	474.675	785.891
31 Pupuk	96.874	114.815	140.539
32 Sari bahan samak dan celup	66.466	110.348	183.568
33 Minyak Atsiri, Kosmetik Wangi-wangian	3.923.102	4.561.133	4.185.945
34 Sabun dan preparat pembersih	457.550	483.817	469.629
35 Perekat, enzim	21.858	57.332	31.940
36 Bahan peledak, korek api, dan kembang api	31.633	47.784	52.259
37 Barang fotografi atau sinematografi	–	304	–
38 Berbagai produk kimia	5.877.484	12.524.225	11.673.843
39 Plastik dan barang dari plastik	4.732.367	6.297.925	7.314.477
40 Karet dan barang dari karet	1.687.793	2.909.328	2.897.202
41 Jangat dan kulit mentah/samak	36.535	56.849	39.838
42 Barang-barang dari Kulit	52.298.023	67.713.611	53.691.726
43 Kulit berbulu, bulu tiruan, dan barang daripadanya	–	–	1.575
44 Kayu dan barang dari kayu	61.597.127	87.944.540	87.074.588
45 Gabus dan barang dari gabus	–	–	–
46 Barang anyaman	467.831	771.615	577.379
47 Pulp dari kayu	–	2.629	–
48 Kertas, karton, dan barang daripadanya	4.554.493	6.302.413	7.632.407
49 Produk industri percetakan	983.865	270.379	1.143.544
50 Sutera	7.354	1	496

Lanjutan Lampiran 10
Nilai Ekspor Jawa Tengah Menurut Bulan dan Kode HS 2 Digit (US\$), 2023

Kode dan Uraian HS 2 Digit	Apr	Mei	Jun
(1)	(5)	(6)	(7)
51 Wol, bulu hewan halus atau kasar	655	1.171	-
52 Kapas	5.928.648	5.685.905	5.453.386
53 Serat tekstil nabati lainnya	49.893	44.000	23.863
54 Filamen buatan	5.342.697	8.638.063	6.051.952
55 Serat stapel buatan	22.888.761	25.666.947	23.451.581
56 Kain Kempa, benang khusus, dan benang pintal	791.743	857.222	197.226
57 Karpet dan tekstil penutup lantai lainnya	34.617	4.559	25.571
58 Kain tenunan khusus	18.854	76.401	161.965
59 Kain tekstil dilapisi atau dilaminasi	15.229	44.430	39.039
60 Kain rajutan	103.182	196.142	1.553.497
61 Pakaian dan aksesorinya (rajutan)	73.344.501	115.138.840	117.692.696
62 Pakaian dan aksesorinya (bukan rajutan)	113.960.611	180.647.673	179.030.775
63 Barang tekstil jadi lainnya	1.251.924	2.641.526	1.847.849
64 Alas kaki	83.880.867	108.958.394	89.616.468
65 Tutup kepala dan bagiannya	163.644	227.830	258.107
66 Payung, tongkat, dan bagiannya	215.882	132.684	46.000
67 Barang dari bulu unggas, bunga artifisial, dan wig	13.261.007	21.754.474	17.960.842
68 Barang dari batu, semen, asbes, atau mika	650.625	1.059.031	661.785
69 Produk keramik	605.277	1.323.777	924.306
70 Kaca dan barang dari kaca	483.078	576.171	532.774
71 Logam mulia dan perhiasan/permata	9.561.019	16.651.264	8.638.470
72 Besi dan baja	-	20.280	279.463
73 Barang dari besi dan baja	1.669.633	3.335.399	3.022.180
74 Tembaga dan barang daripadanya	529	1.617	13.254
75 Nikel dan barang daripadanya	-	-	-
76 Aluminium dan barang daripadanya	51.676	74.217	58.168
78 Timbal dan barang daripadanya	-	-	-
79 Seng dan barang daripadanya	12.436	-	-
81 Logam tidak mulia lainnya	-	-	-
82 Perkakas dan peralatan dari logam tidak mulia	241.677	181.455	189.026
83 Berbagai barang logam tidak mulia	176.928	221.115	242.087
84 Mesin dan peralatan mekanis serta bagiannya	4.148.642	6.869.505	6.655.180
85 Mesin dan perlengkapan elektrik serta bagiannya	21.996.405	33.657.368	36.273.645
86 Kereta api, trem, dan bagiannya	-	-	39
87 Kendaraan dan bagiannya	48.268	283.546	443.220
88 Kendaraan udara dan bagiannya	-	-	20.687
89 Kapal, perahu, dan struktur terapung	-	-	-
90 Instrumen optik, fotografi, sinematografi, dan medis	1.077.728	2.147.899	1.789.963
91 Jam dan arloji serta bagiannya	247	310	-
92 Instrumen musik dan bagiannya	483.939	895.984	931.166
93 Senjata dan amunisi serta bagiannya	-	-	-
94 Perabotan, lampu, dan alat penerangan	52.839.824	65.717.873	56.890.478
95 Mainan, permainan dan keperluan olahraga	2.387.298	3.608.602	4.001.532
96 Berbagai barang buatan pabrik	149.587	244.252	380.026
97 Karya seni, barang kolektor, dan barang antik	81.095	7.542	79.715
98 Kendaraan bermotor dan komponennya (terbongkar tidak lengkap)	1.792	1.664	-
99 Piranti lunak, barang digital dan barang kiriman	127.916	157.740	125.276
TOTAL NILAI EKSPOR	677.650.622	955.017.097	858.455.124

Lanjutan Lampiran 10
Nilai Ekspor Jawa Tengah Menurut Bulan dan Kode HS 2 Digit (US\$), 2023

Kode dan Uraian HS 2 Digit	Jul	Agst	Sep
(1)	(8)	(9)	(10)
01 Binatang hidup	-	-	-
02 Daging hewan	137.667	13.053	3.580
03 Ikan, krustasea, dan moluska	13.407.509	14.999.249	17.082.843
04 Susu, mentega, dan telur	5.268.836	6.861.480	6.241.043
05 Produk hewani	537.481	557.813	327.752
06 Pohon hidup dan bunga potong	270.191	279.159	269.457
07 Sayuran	1.560.209	9.063.321	9.745.922
08 Buah-buahan	91.166	116.138	77.807
09 Kopi, teh, dan rempah-rempah	5.077.420	6.846.428	5.273.229
10 Serealia	41.001	-	-
11 Hasil penggilingan	819.739	1.014.667	1.051.329
12 Biji dan buah mengandung minyak	4.098.618	2.978.799	2.586.578
13 Lak, getah, dan damar	336.974	167.676	202.266
14 Bahan anyaman nabati	437.931	620.830	625.075
15 Lemak dan minyak hewani/nabati	18.751.258	19.924.064	20.179.536
16 Olahan dari daging, ikan, krustasea, dan moluska	9.764.434	10.523.685	8.722.145
17 Gula dan kembang gula	3.841.076	6.660.094	8.372.739
18 Kakao dan olahannya	10.258	59.318	41.908
19 Olahan dari tepung	2.779.692	1.905.151	1.897.509
20 Olahan dari sayuran, buah, dan kacang	624.717	655.135	908.532
21 Berbagai makanan olahan	3.920.812	4.526.623	3.776.644
22 Minuman, alkohol, dan cuka	1.623.300	2.082.161	2.004.990
23 Ampas dan sisa industri makanan	23.020	128.365	103.895
24 Tembakau dan rokok	8.973.732	8.706.537	7.574.931
25 Garam, belerang, batu, dan semen	3.856.927	2.711.334	2.611.691
27 Bahan bakar mineral	31.428.257	38.597.048	18.573.269
28 Bahan kimia anorganik	130	37.793	-
29 Bahan kimia organik	2.608.228	1.903.180	3.671.871
30 Produk Industri Farmasi	337.712	250.884	594.197
31 Pupuk	37.989	90.832	587.280
32 Sari bahan samak dan celup	158.147	84.536	154.265
33 Minyak Atsiri, Kosmetik Wangi-wangian	3.949.672	4.254.062	3.593.313
34 Sabun dan preparat pembersih	399.191	633.648	742.345
35 Perekat, enzim	34.590	43.585	22.756
36 Bahan peledak, korek api, dan kembang api	23.335	21.501	21.646
37 Barang fotografi atau sinematografi	-	978	8.879
38 Berbagai produk kimia	12.666.776	15.988.337	13.859.260
39 Plastik dan barang dari plastik	5.800.370	6.241.014	5.995.661
40 Karet dan barang dari karet	2.402.974	1.878.818	1.989.743
41 Jangat dan kulit mentah/samak	2.215	71.810	19.094
42 Barang-barang dari Kulit	59.093.192	47.790.015	42.995.898
43 Kulit berbulu, bulu tiruan, dan barang daripadanya	-	-	-
44 Kayu dan barang dari kayu	88.969.861	95.798.185	91.153.422
45 Gabus dan barang dari gabus	-	361	1
46 Barang anyaman	597.245	602.388	676.710
47 Pulp dari kayu	438	1.013	~0
48 Kertas, karton, dan barang daripadanya	8.036.273	8.535.731	8.061.853
49 Produk industri percetakan	526.004	617.808	1.895.074
50 Sutera	11.808	67	-

Lanjutan Lampiran 10
Nilai Ekspor Jawa Tengah Menurut Bulan dan Kode HS 2 Digit (US\$), 2023

Kode dan Uraian HS 2 Digit	Jul	Agst	Sep
(1)	(8)	(9)	(10)
51 Wol, bulu hewan halus atau kasar	1.938	28	75
52 Kapas	5.134.710	7.665.169	7.582.687
53 Serat tekstil nabati lainnya	37.954	75.523	7.228
54 Filamen buatan	6.229.546	5.816.527	4.998.764
55 Serat stapel buatan	22.114.523	28.844.865	25.783.388
56 Kain Kempa, benang khusus, dan benang pintal	527.800	612.259	734.570
57 Karpet dan tekstil penutup lantai lainnya	1.014	4.844	685
58 Kain tenunan khusus	99.405	100.590	108.590
59 Kain tekstil dilapisi atau dilaminasi	10.048	74.751	25.911
60 Kain rajutan	1.325.286	996.514	1.317.392
61 Pakaian dan aksesorinya (rajutan)	123.355.933	114.687.340	92.145.366
62 Pakaian dan aksesorinya (bukan rajutan)	183.080.583	181.671.135	143.547.196
63 Barang tekstil jadi lainnya	2.224.757	2.097.346	1.241.647
64 Alas kaki	78.274.741	75.267.153	79.643.764
65 Tutup kepala dan bagiannya	488.679	223.439	180.075
66 Payung, tongkat, dan bagiannya	99.290	44.871	78.013
67 Barang dari bulu unggas, bunga artifisial, dan wig	19.475.527	19.417.280	16.953.232
68 Barang dari batu, semen, asbes, atau mika	880.190	795.392	826.081
69 Produk keramik	858.972	715.277	761.849
70 Kaca dan barang dari kaca	603.110	525.565	515.188
71 Logam mulia dan perhiasan/permata	12.206.494	14.533.357	13.580.892
72 Besi dan baja	16.392	16.757	5.545
73 Barang dari besi dan baja	4.861.695	3.282.268	2.871.721
74 Tembaga dan barang daripadanya	11.933	7.861	26.268
75 Nikel dan barang daripadanya	-	-	-
76 Aluminium dan barang daripadanya	162.758	53.049	276.605
78 Timbal dan barang daripadanya	-	-	~0
79 Seng dan barang daripadanya	-	-	322.150
81 Logam tidak mulia lainnya	5	304	-
82 Perkakas dan peralatan dari logam tidak mulia	143.423	280.070	157.710
83 Berbagai barang logam tidak mulia	167.896	259.348	276.425
84 Mesin dan peralatan mekanis serta bagiannya	3.030.085	1.734.448	1.524.340
85 Mesin dan perlengkapan elektrik serta bagiannya	29.930.825	34.725.495	35.745.697
86 Kereta api, trem, dan bagiannya	-	-	-
87 Kendaraan dan bagiannya	195.408	114.685	118.721
88 Kendaraan udara dan bagiannya	170.000	-	2.500
89 Kapal, perahu, dan struktur terapung	-	-	-
90 Instrumen optik, fotografi, sinematografi, dan medis	1.280.001	2.296.788	2.268.288
91 Jam dan arloji serta bagiannya	40	828	25
92 Instrumen musik dan bagiannya	648.400	655.188	619.470
93 Senjata dan amunisi serta bagiannya	-	-	-
94 Perabotan, lampu, dan alat penerangan	58.434.450	58.453.685	54.346.401
95 Mainan, permainan dan keperluan olahraga	5.145.010	4.084.449	3.206.901
96 Berbagai barang buatan pabrik	432.201	435.392	312.535
97 Karya seni, barang kolektor, dan barang antik	16.159	87.085	226.089
98 Kendaraan bermotor dan komponennya (terbongkar tidak lengkap)	-	-	5.297
99 Piranti lunak, barang digital dan barang kiriman	136.181	140.589	275.892
TOTAL NILAI EKSPOR	865.151.740	885.642.190	786.919.110

Lanjutan Lampiran 10
Nilai Ekspor Jawa Tengah Menurut Bulan dan Kode HS 2 Digit (US\$), 2023

Kode dan Uraian HS 2 Digit	Okt	Nov	Des	TOTAL
(1)	(11)	(12)	(13)	(14)
01 Binatang hidup	216	12.000	4.500	24.349
02 Daging hewan	-	-	2	1.245.149
03 Ikan, krustasea, dan moluska	19.188.066	23.646.580	20.353.296	171.806.202
04 Susu, mentega, dan telur	8.234.025	6.947.014	6.563.376	75.556.956
05 Produk hewani	441.520	190.521	80.375	4.666.885
06 Pohon hidup dan bunga potong	297.788	487.330	541.764	3.589.673
07 Sayuran	6.075.104	3.500.818	2.018.813	37.691.525
08 Buah-buahan	172.866	125.044	138.344	1.198.327
09 Kopi, teh, dan rempah-rempah	5.773.829	6.084.321	4.781.241	72.987.863
10 Serealia	-	71.171	-	148.926
11 Hasil penggilingan	1.363.583	1.123.374	864.281	16.214.623
12 Biji dan buah mengandung minyak	2.145.373	3.679.536	913.542	20.603.463
13 Lak, getah, dan damar	267.332	189.406	212.752	2.721.387
14 Bahan anyaman nabati	708.748	665.332	584.698	7.213.341
15 Lemak dan minyak hewani/nabati	18.913.381	11.419.359	15.918.212	218.865.536
16 Olahan dari daging, ikan, krustasea, dan moluska	8.738.961	9.923.902	8.795.987	105.892.743
17 Gula dan kembang gula	8.460.077	5.226.134	5.361.875	54.758.859
18 Kakao dan olahannya	9.883	49.383	59.279	375.601
19 Olahan dari tepung	2.291.770	2.173.422	1.961.254	23.395.814
20 Olahan dari sayuran, buah, dan kacang	933.412	1.084.770	989.768	9.941.341
21 Berbagai makanan olahan	3.926.822	5.774.313	6.431.502	56.871.170
22 Minuman, alkohol, dan cuka	1.843.896	2.064.879	1.685.849	20.934.147
23 Ampas dan sisa industri makanan	3.118	100.383	75.260	751.284
24 Tembakau dan rokok	8.657.827	9.809.716	6.313.764	91.219.504
25 Garam, belerang, batu, dan semen	2.904.281	2.641.766	1.263.302	29.766.917
27 Bahan bakar mineral	35.827.211	1.015.188	26.895.212	358.426.606
28 Bahan kimia anorganik	-	26.251	-	115.761
29 Bahan kimia organik	4.115.426	5.211.349	6.294.733	36.447.299
30 Produk Industri Farmasi	300.692	871.284	626.034	5.866.273
31 Pupuk	25.481	66.751	97.696	1.583.616
32 Sari bahan samak dan celup	47.493	172.027	157.006	1.495.585
33 Minyak Atsiri, Kosmetik Wangi-wangian	4.136.722	4.357.618	3.989.652	47.520.648
34 Sabun dan preparat pembersih	465.182	406.696	502.764	6.238.585
35 Perekat, enzim	89.622	53.316	121.381	613.722
36 Bahan peledak, korek api, dan kembang api	45.118	32.032	-	346.641
37 Barang fotografi atau sinematografi	3.944	2	-	14.107
38 Berbagai produk kimia	20.486.207	20.474.319	16.203.161	170.881.510
39 Plastik dan barang dari plastik	5.531.633	6.165.974	5.023.762	71.425.712
40 Karet dan barang dari karet	1.518.088	1.519.258	851.893	22.139.077
41 Jangat dan kulit mentah/samak	14.729	19.987	29.300	371.856
42 Barang-barang dari Kulit	58.676.306	57.705.477	53.554.260	679.727.636
43 Kulit berbulu, bulu tiruan, dan barang daripadanya	-	-	-	22.878
44 Kayu dan barang dari kayu	89.980.843	88.021.707	79.062.297	1.020.498.429
45 Gabus dan barang dari gabus	500	49	1	912
46 Barang anyaman	589.403	653.389	711.454	7.565.430
47 Pulp dari kayu	550	5.014	80	9.722
48 Kertas, karton, dan barang daripadanya	5.063.700	7.280.074	6.069.529	73.689.372
49 Produk industri percetakan	2.375.657	1.921.615	1.387.757	12.282.574
50 Sutera	2.741	560	32	23.105

Lanjutan Lampiran 10
Nilai Ekspor Jawa Tengah Menurut Bulan dan Kode HS 2 Digit (US\$), 2023

Kode dan Uraian HS 2 Digit	Okt	Nov	Des	TOTAL
(1)	(11)	(12)	(13)	(14)
51 Wol, bulu hewan halus atau kasar	13	966	148	5.233
52 Kapas	7.697.642	6.146.623	3.673.128	79.768.500
53 Serat tekstil nabati lainnya	10.688	35.205	17.170	394.327
54 Filamen buatan	6.171.979	5.564.518	4.635.009	74.115.510
55 Serat stapel buatan	22.378.601	20.273.331	17.517.938	274.588.472
56 Kain kempa, benang khusus, dan benang pintal	401.772	713.358	579.842	7.703.338
57 Karpet dan tekstil penutup lantai lainnya	21.787	23.452	10.184	181.889
58 Kain tenunan khusus	374.523	68.118	219.455	1.432.312
59 Kain tekstil dilapisi atau dilaminasi	259.071	38.244	29.025	627.264
60 Kain rajutan	1.360.218	584.981	281.648	8.266.342
61 Pakaian dan aksesorinya (rajutan)	88.818.405	107.653.900	110.054.315	1.250.928.160
62 Pakaian dan aksesorinya (bukan rajutan)	144.960.603	181.448.733	197.898.364	2.064.607.219
63 Barang tekstil jadi lainnya	1.816.995	1.899.522	1.745.134	24.501.215
64 Alas kaki	108.825.938	106.669.646	101.847.337	1.124.412.018
65 Tutup kepala dan bagiannya	291.066	74.993	287.250	3.007.294
66 Payung, tongkat, dan bagiannya	134.636	106.772	121.462	1.354.825
67 Barang dari bulu unggas, bunga artifisial, dan wig	16.719.665	18.294.048	16.753.268	227.392.312
68 Barang dari batu, semen, asbes, atau mika	1.030.457	1.137.924	927.583	10.295.177
69 Produk keramik	1.140.906	624.127	1.001.249	10.279.889
70 Kaca dan barang dari kaca	531.036	445.433	425.597	6.179.878
71 Logam mulia dan perhiasan/permata	12.059.782	13.349.574	16.859.769	153.227.969
72 Besi dan baja	10.327	28.881	52.710	512.759
73 Barang dari besi dan baja	2.820.131	3.214.275	2.891.578	36.787.629
74 Tembaga dan barang daripadanya	34.003	44.048	17.635	192.154
75 Nikel dan barang daripadanya	-	-	-	41
76 Aluminium dan barang daripadanya	58.971	301.967	158.567	1.452.417
78 Timbal dan barang daripadanya	-	-	-	~0
79 Seng dan barang daripadanya	650	-	6	336.702
81 Logam tidak mulia lainnya	-	-	-	309
82 Perkakas dan peralatan dari logam tidak mulia	134.966	217.837	49.096	1.819.504
83 Berbagai barang logam tidak mulia	181.993	223.960	295.818	2.691.618
84 Mesin dan peralatan mekanis serta bagiannya	2.120.651	1.183.751	10.155.813	73.357.475
85 Mesin dan perlengkapan elektrik serta bagiannya	34.635.913	40.115.815	34.008.108	403.215.629
86 Kereta api, trem, dan bagiannya	-	-	-	575
87 Kendaraan dan bagiannya	90.794	60.577	83.892	2.617.905
88 Kendaraan udara dan bagiannya	-	-	-	193.187
89 Kapal, perahu, dan struktur terapung	-	-	54.191	54.191
90 Instrumen optik, fotografi, sinematografi, dan medis	1.669.578	2.170.246	1.242.651	21.360.942
91 Jam dan arloji serta bagiannya	18	893	25	3.636
92 Instrumen musik dan bagiannya	689.934	538.407	437.005	8.182.170
93 Senjata dan amunisi serta bagiannya	-	-	-	1.291
94 Perabotan, lampu, dan alat penerangan	62.366.273	65.377.231	65.453.006	735.861.865
95 Mainan, permainan dan keperluan olahraga	7.306.929	6.749.701	4.202.210	60.944.161
96 Berbagai barang buatan pabrik	253.761	511.844	198.602	4.291.094
97 Karya seni, barang kolektor, dan barang antik	25.287	27.739	18.945	663.139
98 Kendaraan bermotor dan komponennya (terbongkar tidak lengkap)	-	-	-	9.353
99 Piranti lunak, barang digital dan barang kiriman	143.977	156.599	152.848	1.797.631
TOTAL NILAI EKSPOR	858.199.063	879.047.651	881.848.625	10.225.365.159

ST 2023

SENSUS PERTANIAN

#BerAKHLAK

Berorientasi Pelayanan Akuntabel Kompeten Harmonis Loyal Adaptif Kolaboratif

**# bangga
melayani
bangsa**

DATA

MENCERDASKAN BANGSA



**BADAN PUSAT STATISTIK
PROVINSI JAWA TENGAH**

Jl. Pahlawan No. 6 Semarang 50241

Telp. 024 - 8412802, 8412804, 8412805 Fax. 024 - 8311195

Homepage: <http://jateng.bps.go.id> E-mail : jateng@bps.go.id

ISSN 2407-3547

