

# STATISTIK HARGA PRODUSEN DAN KONSUMEN PERDESAAN PROVINSI SUMATERA BARAT 2013-2017



# STATISTIK HARGA PRODUSEN DAN KONSUMEN PERDESAAN SUMATERA BARAT 2013 - 2017



ar.bps.go.id

# **STATISTIK HARGA PRODUSEN DAN KONSUMEN PERDESAAN PROVINSI SUMATERA BARAT 2013 - 2017**

|                  |                                                                   |
|------------------|-------------------------------------------------------------------|
| ISSN             | : 2477-0868                                                       |
| No. Publikasi    | : 13540.1809                                                      |
| Katalog BPS      | : 7101002.13                                                      |
| Ukuran Buku      | : 21 Cm X 29,7 Cm                                                 |
| Jumlah Halaman   | : xii + 76 halaman                                                |
| Naskah           | : Bidang Statistik Distribusi Provinsi Sumatera Barat             |
| Penyunting       | : BPS Provinsi Sumatera Barat                                     |
| Design Cover     | : Bidang Statistik Distribusi Provinsi Sumatera Barat             |
| Ilustrasi Cover  | : Kegiatan petani dan kegiatan jual beli hasil pertanian di pasar |
| Diterbitkan oleh | : ©Badan Pusat Statistik Provinsi Sumatera Barat                  |
| Dicetak oleh     | : CV. Graphic Dwipa (Cetakan I)                                   |

Dilarang mengumumkan, mendistribusikan, mengomunikasikan, dan/atau menggandakan sebagian atau seluruh isi buku ini untuk tujuan komersial tanpa izin tertulis dari Badan Pusat Statistik Provinsi Sumatera Barat (UU No. 28 Tahun 2014 tentang Hak Cipta Pasal 43 huruf b).

**STATISTIK HARGA PRODUSEN  
DAN KONSUMEN PERDESAAN  
PROVINSI SUMATERA BARAT  
2013 - 2017**

**Anggota Tim Penyusun:**

**Pengarah** : Dr. Ir. Sukardi, M.Si

**Editor** : Teguh Sugiyarto, M.Pop.Hum, Ph.D  
Ichsan, S.ST  
Yerison Buchari, S.ST, M.Si  
Lidya Sri Yeni, S.ST, M.Si  
Sedwivia Ridena, S.ST  
Deswati, S.ST

**Penulis** : Veri Wardi, S.ST

<https://sumbar.bps.go.id>



## Kata Pengantar


Publikasi **Statistik Harga Produsen dan Konsumen Perdesaan Sumatera Barat 2013 – 2017** merupakan publikasi terbitan lanjutan tahun sebelumnya dari BPS Provinsi Sumatera Barat.

Publikasi ini menyajikan data statistik harga produsen beberapa komoditas hasil pertanian di perdesaan, antara lain komoditas subsektor padi palawija, hortikultura, tanaman perkebunan rakyat, peternakan, dan perikanan. Data tersebut dikumpulkan melalui survei harga produsen di perdesaan yang dilakukan setiap bulan. Selain itu, publikasi ini juga menyajikan data statistik harga konsumen perdesaan di mana data yang disajikan mencakup harga eceran di pasar-pasar perdesaan dari barang/jasa untuk keperluan konsumsi rumah tangga yang dikumpulkan melalui survei harga konsumen perdesaan.

Kepada semua pihak yang telah berpartisipasi sehingga dapat terbitnya publikasi ini disampaikan terima kasih. Mudah-mudahan statistik yang disajikan memberi manfaat bagi banyak pihak untuk berbagai keperluan. Kami mengharapkan tanggapan dan saran dari para pengguna publikasi ini untuk penyempurnaan publikasi selanjutnya.

Akhirnya, semoga publikasi ini bermanfaat bagi semua pihak yang memerlukannya.

Padang, November 2018  
**Kepala Badan Pusat Statistik  
Provinsi Sumatera Barat**



**Dr. Ir. Sukardi, M.Si**



## DAFTAR ISI

|                                                                         | Hal   |
|-------------------------------------------------------------------------|-------|
| KATA PENGANTAR .....                                                    | v     |
| DAFTAR ISI .....                                                        | vii   |
| DAFTAR TABEL .....                                                      | viii  |
| DAFTAR GRAFIK .....                                                     | ix    |
| DAFTAR LAMPIRAN TABEL .....                                             | x     |
| PENJELASAN RINGKAS .....                                                | 1     |
| A.    PENDAHULUAN .....                                                 | 1     |
| B.    MAKSUD DAN TUJUAN .....                                           | 1     |
| C.    CAKUPAN DATA .....                                                | 1     |
| D.    METODE PENGUMPULAN DATA DAN PENGHITUNGAN<br>HARGA RATA-RATA ..... | 2     |
| E.    KONSEP DEFINISI .....                                             | 3     |
| F.    ULASAN SINGKAT .....                                              | 5     |
| LAMPIRAN TABEL.....                                                     | 13-76 |



## DAFTAR TABEL

|                                                                                                                                | Hal |
|--------------------------------------------------------------------------------------------------------------------------------|-----|
| Tabel 1 Harga Produsen dan Persentase Perubahan Harga Cabai Merah dan Cabai Rawit di Provinsi Sumatera Barat, Tahun 2017 ..... | 6   |

<https://sumbar.bps.go.id>

## DAFTAR GRAFIK

|                                                                                                                                      | Hal |
|--------------------------------------------------------------------------------------------------------------------------------------|-----|
| Grafik 1 Harga Produsen Ketela Pohon, Ketela Rambat, Kacang Tanah, dan Kacang Hijau di Provinsi Sumatera Barat Tahun 2013-2017 ..... | 5   |
| Grafik 2 Persentase Perubahan Harga Produsen Cabai Merah dan Cabai Rawit di Provinsi Sumatera Barat Tahun 2017 .....                 | 6   |
| Grafik 3 Persentase Perubahan Harga Produsen Pisang, Pepaya, Jeruk dan Alpukat di Provinsi Sumatera Barat Tahun 2017 .....           | 7   |
| Grafik 4 Harga Konsumen Daging Sapi dan Daging Kerbau di Provinsi Sumatera Barat Tahun 2017 .....                                    | 8   |
| Grafik 5 Harga Konsumen Daging Ayam di Provinsi Sumatera Barat Tahun 2017 .....                                                      | 8   |

## DAFTAR LAMPIRAN TABEL

|                                                                                                                   | Hal |
|-------------------------------------------------------------------------------------------------------------------|-----|
| Tabel 1.1 Harga Produsen Beberapa Komoditas<br>Subsektor Tanaman Pangan Kelompok Palawija, 2013-2017 .....        | 13  |
| Tabel 1.2 Harga Produsen Beberapa Komoditas<br>Subsektor Hortikultura Kelompok Sayur-sayuran, 2013-2017 .....     | 14  |
| Tabel 1.3 Harga Produsen Beberapa Komoditas<br>Subsektor Hortikultura Kelompok Buah-buahan, 2013-2017 .....       | 17  |
| Tabel 1.4 Harga Produsen Beberapa Komoditas<br>Subsektor Tanaman Perkebunan Rakyat, 2013-2017 .....               | 19  |
| Tabel 1.5 Harga Produsen Beberapa Komoditas<br>Subsektor Peternakan, 2013-2017 .....                              | 21  |
| Tabel 1.6 Harga Produsen Beberapa Komoditas<br>Subsektor Perikanan Kelompok Perikanan Tangkap, 2013-2017 .....    | 22  |
| Tabel 1.7 Harga Produsen Beberapa Komoditas<br>Subsektor Perikanan Kelompok Perikanan Budidaya, 2013-2017 .....   | 26  |
| Tabel 2.1 Harga Konsumen Perdesaan Beberapa Komoditas<br>Kelompok Padi-padian dan Penggantinya, 2013-2017 .....   | 27  |
| Tabel 2.2 Harga Konsumen Perdesaan Beberapa Komoditas<br>Kelompok Daging, Unggas dan Hasilnya, 2013-2017 .....    | 29  |
| Tabel 2.3 Harga Konsumen Perdesaan Beberapa Komoditas<br>Kelompok Ikan Laut, 2013-2017 .....                      | 30  |
| Tabel 2.4 Harga Konsumen Perdesaan Beberapa Komoditas<br>Kelompok Ikan Tawar, 2013-2017 .....                     | 32  |
| Tabel 2.5 Harga Konsumen Perdesaan Beberapa Komoditas<br>Kelompok Ikan/Daging yang Diawetkan, 2013-2017 .....     | 34  |
| Tabel 2.6 Harga Konsumen Perdesaan Beberapa Komoditas<br>Kelompok Susu, Telur dan Hasil-hasilnya, 2013-2017 ..... | 35  |
| Tabel 2.7 Harga Konsumen Perdesaan Beberapa Komoditas<br>Kelompok Lemak dan Minyak, 2013-2017 .....               | 37  |
| Tabel 2.8 Harga Konsumen Perdesaan Beberapa Komoditas<br>Kelompok Sayur-sayuran, 2013-2017 .....                  | 38  |

|                                                                                                                             | Hal |
|-----------------------------------------------------------------------------------------------------------------------------|-----|
| Tabel 2.9 Harga Konsumen Perdesaan Beberapa Komoditas<br>Kelompok Buah-buahan, 2013-2017 .....                              | 42  |
| Tabel 2.10 Harga Konsumen Perdesaan Beberapa Komoditas<br>Kelompok Kacang-kacangan, 2013-2017 .....                         | 44  |
| Tabel 2.11 Harga Konsumen Perdesaan Beberapa Komoditas<br>Kelompok Bumbu-bumbuan, 2013-2017 .....                           | 46  |
| Tabel 2.12 Harga Konsumen Perdesaan Beberapa Komoditas<br>Kelompok Bahan Makanan Lainnya, 2013-2017 .....                   | 48  |
| Tabel 2.13 Harga Konsumen Perdesaan Beberapa Komoditas<br>Kelompok Makanan Jadi dan Minuman Tak Beralkohol, 2013-2017 ..... | 49  |
| Tabel 2.14 Harga Konsumen Perdesaan Beberapa Komoditas<br>Kelompok Rokok, Tembakau dan Minuman Beralkohol, 2013-2017 .....  | 52  |
| Tabel 2.15 Harga Konsumen Perdesaan Beberapa Komoditas<br>Kelompok Perumahan, 2013-2017 .....                               | 54  |
| Tabel 2.16 Harga Konsumen Perdesaan Beberapa Komoditas<br>Kelompok Sandang, 2013-2017 .....                                 | 63  |
| Tabel 2.17 Harga Konsumen Perdesaan Beberapa Komoditas<br>Kelompok Kesehatan, 2013-2017 .....                               | 68  |
| Tabel 2.18 Harga Konsumen Perdesaan Beberapa Komoditas<br>Kelompok Pendidikan, 2013-2017 .....                              | 72  |
| Tabel 2.19 Harga Konsumen Perdesaan Beberapa Komoditas<br>Kelompok Transportasi dan Komunikasi, 2013-2017 .....             | 74  |



## PENJELASAN RINGKAS

### A. Pendahuluan

Dalam perencanaan pembangunan khususnya di bidang ekonomi, data dan informasi tentang harga sangat diperlukan. Ketersediaan data harga yang berkesinambungan sangat membantu untuk melihat keadaan, memantau dan mengevaluasi pelaksanaan program pembangunan. Selain itu banyak pihak lain atau lembaga yang berkepentingan dengan data harga untuk berbagai kajian dan pemanfaatannya.

Data harga produsen sektor pertanian dan harga konsumen di perdesaan merupakan salah satu data yang dikumpulkan secara rutin oleh BPS Provinsi Sumatera Barat. Pengumpulan data tersebut dilakukan di seluruh kabupaten di Provinsi Sumatera Barat, kecuali Kabupaten Kepulauan Mentawai. Pengumpulan data dilaksanakan setiap bulan melalui pencacahan Survei Harga Produsen (HD) dan Harga Konsumen Perdesaan (HKD).

### B. Maksud dan Tujuan

Maksud dan tujuan dari publikasi ini menyajikan data tingkat perkembangan harga produsen komoditas sektor pertanian dan harga konsumen perdesaan dari beberapa barang/jasa di daerah perdesaan di Provinsi Sumatera Barat.

### C. Cakupan Data

Data yang disajikan adalah data rata-rata harga produsen beberapa jenis produk hasil pertanian dan rata-rata harga konsumen dari beberapa jenis barang/jasa yang dikonsumsi masyarakat perdesaan di Provinsi Sumatera Barat. Pada publikasi ini disajikan data rata-rata harga komoditas barang/jasa setiap bulan mulai dari tahun 2013 sampai dengan 2017. Data tersebut dikumpulkan dari beberapa kecamatan terpilih di seluruh kabupaten di Sumatera Barat kecuali Kabupaten Kepulauan Mentawai, setiap bulan dari tahun 2013 sampai dengan 2017.

## D. Metode Pengumpulan Data dan Penghitungan Harga Rata-Rata

### 1. Metode Pengumpulan Data

Pengumpulan data harga produsen dilakukan dengan wawancara langsung kepada responden (petani), yaitu menanyakan harga transaksi barang/jasa pertanian antara tanggal 1 sampai dengan tanggal 15, bulan bersangkutan (periode pencacahan).

- a. Daftar HD-1 digunakan untuk mencatat harga produsen yang diterima petani dan harga yang dibayar petani untuk keperluan biaya produksi pada sub sektor tanaman pangan.
- b. Daftar HD-2 digunakan untuk mencatat harga produsen yang diterima petani dan harga yang dibayar petani untuk keperluan biaya produksi pada sub sektor hortikultura.
- c. Daftar HD-3 digunakan untuk mencatat harga produsen yang diterima petani dan harga yang dibayar petani untuk keperluan biaya produksi pada sub sektor tanaman perkebunan rakyat.
- d. Daftar HD-4 digunakan untuk mencatat harga produsen yang diterima petani dan harga yang dibayar petani untuk keperluan biaya produksi pada sub sektor peternakan.
- e. Daftar HD-5.1 digunakan untuk mencatat harga produsen yang diterima petani dan harga yang dibayar petani untuk keperluan biaya produksi pada sub sektor perikanan tangkap.
- f. Daftar HD-5.2 digunakan untuk mencatat harga produsen yang diterima petani dan harga yang dibayar petani untuk keperluan biaya produksi pada sub sektor perikanan budidaya.
- g. Daftar HD-6 digunakan untuk mencatat harga produsen yang diterima petani dan harga yang dibayar petani untuk keperluan biaya produksi pada sub sektor kehutanan.

Pengumpulan data harga konsumen perdesaan dilaksanakan oleh Koordinator Statistik Kecamatan (KSK) melalui wawancara langsung ke pedagang eceran yang berada di pasar perdesaan. Pencacahan dilakukan setiap bulan pada tanggal 15 atau pada hari pasar yang terdekat dengan tanggal tersebut. Daftar yang digunakan adalah:

- a. Daftar HKD-1 untuk mencatat harga yang dibayar oleh konsumen perdesaan kelompok makanan.
- b. Daftar HKD-2.1 digunakan untuk mencatat harga yang dibayar oleh konsumen perdesaan kelompok konstruksi, jasa dan transportasi.
- c. Daftar HKD-2.2 digunakan untuk mencatat harga yang dibayar oleh konsumen perdesaan kelompok aneka perlengkapan rumah tangga lainnya.

Pencatatan harga komoditas di masing-masing pasar dilakukan terhadap tiga atau empat pedagang. Harga dicatat dalam register yang merupakan harga yang terbanyak muncul (modus) atau rata-rata harga. Hasil pencatatan yang ada dalam register HD dan HKD tersebut selanjutnya dipindahkan ke Daftar HD dan HKD yang kemudian dikirim ke BPS Provinsi dan BPS RI.

## 2. Metode Penghitungan Harga Rata-Rata

Formula penghitungan rata-rata harga tiap jenis komoditas sektor pertanian untuk harga produsen di masing-masing provinsi setiap bulannya menggunakan rata-rata harga sederhana (*Simple Average*) dari sampel yang masuk ke BPS pada bulan yang bersangkutan, sebagai berikut:

$$\bar{P}_{ni} = \frac{\sum_{s=1}^m P_{ni}}{m}$$

- $\bar{P}_{ni}$  = Rata-rata harga jenis barang i pada bulan ke n:  
 $\sum P_{ni}$  = Jumlah harga jenis barang i pada bulan ke n  
m = Jumlah sampel

## E. Konsep Definisi

Dalam pengumpulan data harga produsen dan harga konsumen perdesaan ini, konsep dan definisi beberapa variabel yang digunakan sebagai berikut:

### Statistik Harga Produsen Perdesaan

- **Petani**  
Petani adalah orang yang mengusahakan usaha pertanian atas resiko sendiri dengan tujuan untuk dijual baik pertanian tanaman pangan maupun perkebunan, peternakan, perikanan, dan kehutanan. Petani disini adalah petani penggarap baik sebagai pemilik lahan pertanian, penyewa, kontrak, maupun bagi hasil.
- **Harga Produsen**  
Harga Produsen adalah harga transaksi antara petani (penghasil) dan pembeli (pedagang pengumpul/tengkulak) untuk setiap jenis komoditas menurut satuan setempat.



- Satuan

Satuan yang dipakai adalah satuan yang lazim dipakai untuk pembelian dan penjualan secara partai besar. Satuan dari masing-masing jenis barang harus jelas dan tegas, misalnya: kg, kwintal, 10 buah, ikat, dan sebagainya. Satuan setempat yang umumnya dipakai di daerah, telah dikonversikan ke dalam satuan standar seperti di atas.

## 2. Statistik Harga Konsumen Perdesaan

### a. Pasar

Pasar adalah suatu tempat terjadinya transaksi antara penjual dan pembeli. Adapun persyaratan pasar dimaksud yaitu:

- ◇ Pasar tersebut adalah yang terbesar di kecamatan terpilih;
- ◇ Kebanyakan masyarakat, terutama petani, berbelanja di pasar tersebut;
- ◇ Barang yang diperjualbelikan beraneka ragam;
- ◇ Harus dapat dijamin kelangsungan pencatatan harga di pasar tersebut;
- ◇ Pasar tersebut terletak di perdesaan.

### b. Harga Eceran

Harga eceran adalah harga transaksi antara pedagang/penjual dan pembeli untuk jenis barang yang diecerkan menurut satuan setempat. Harga yang dicatat di dalam daftar isian dikonversikan kedalam satuan yang tercantum dalam daftar isian. Adapun persyaratan pedagang/penjual yang menjadi responden yaitu:

- ◇ Pedagang harus mempunyai cukup persediaan barang untuk menjaga terjaminnya kelangsungan pencatatan selanjutnya;
- ◇ Pedagang menjual barangnya secara eceran dan di tempat yang tetap;
- ◇ Pedagang banyak (ramai) dikunjungi pembeli;
- ◇ Pedagang merupakan *price influencer*, bahwa harga yang ditetapkan dapat mempengaruhi pedagang/penjual lainnya

### c. Satuan

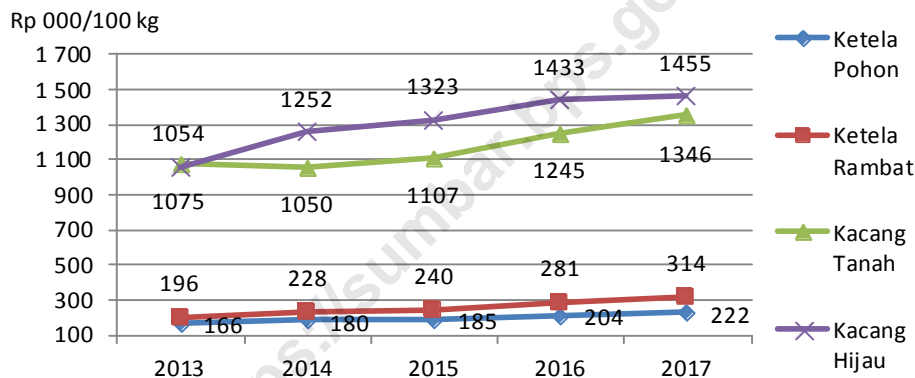
Satuan yang dipakai dalam daftar isian adalah satuan yang lazim dipakai untuk pembelian secara eceran misalnya: kilogram (kg), 100 gr (ons), liter (l), buah, butir, bungkus, batang, pasang dan lain sebagainya. Jika menggunakan satuan setempat yang berbeda dengan daftar isian, maka harus dikonversikan dahulu, agar sesuai dengan satuan baku yang ada pada daftar isian.

## F. Ulasan Singkat

### • Statistik Harga Produsen

Perkembangan harga produsen sektor pertanian di Provinsi Sumatera Barat dari tahun 2013 sampai dengan tahun 2017 cenderung meningkat. Rata-rata harga produsen subsektor tanaman pangan, pada kelompok palawija tahun 2017 dibanding tahun sebelumnya mengalami peningkatan, seperti jagung pipilan/pocelan (7,88 persen), ketela pohon (10,63 persen), ketela rambat (17,35 persen), kacang tanah (12,45 persen), dan kacang hijau (8,29 persen). Hanya komoditas kacang kedelai yang mengalami penurunan rata-rata harga yakni sebesar 7,40 persen (grafik 1).

Grafik 1  
Harga Produsen Ketela Pohon, Ketela Rambat, Kacang Tanah,  
dan Kacang Hijau (Rp 000,00/100 Kg)  
di Provinsi Sumatera Barat, Tahun 2013-2017



Untuk kelompok sayur-sayuran bila dibandingkan rata-rata harga tahun sebelumnya, beberapa komoditas mengalami kenaikan dan beberapa komoditas mengalami penurunan. Dari 21 komoditas yang tercatat, 12 komoditas mengalami peningkatan dan 9 komoditas secara rata-rata mengalami penurunan harga bila dibandingkan tahun sebelumnya. Kelompok sayuran seperti kol/kubis, bawang putih dan lobak mengalami peningkatan paling tinggi, masing-masing sebesar 45,49 persen, 29,91 persen, dan 24,06 persen.

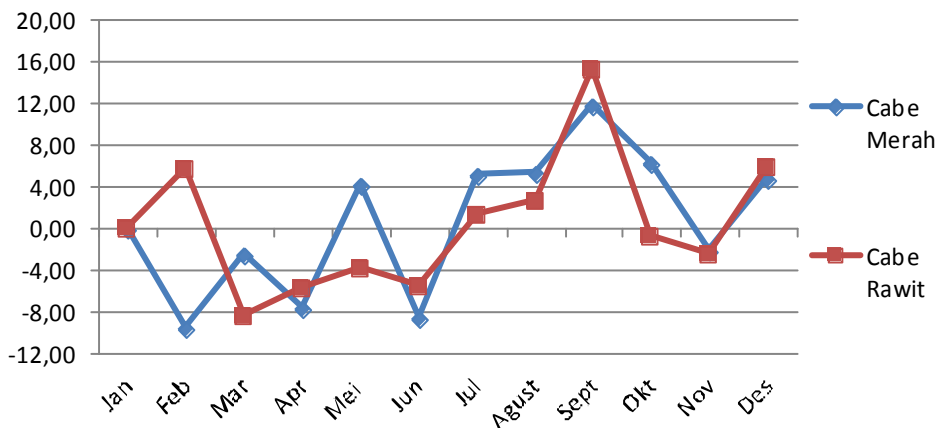
Komoditas-komoditas yang mengalami penurunan yaitu kacang panjang, cabai merah, daun bawang, bayam, buncis, cabai rawit, , kangkung, sawi dan wortel. Daun bawang mengalami penurunan yang cukup signifikan, yaitu turun sebesar 23,50 persen, diikuti penurunan rata-rata harga sawi turun sebesar 21,49 persen dari tahun sebelumnya.

Selama tahun 2017, perkembangan rata-rata harga bulanan kelompok sayur-sayuran seperti cabai merah dan cabai rawit cukup fluktuatif. Penurunan harga cabai merah terjadi pada bulan Februari (9,43 persen) , Maret (2,51 persen), April (7,53 persen), Juni (8,53 persen), dan November (2,10 persen). Sedangkan kenaikan harga terjadi pada bulan lainnya yang berkisar antara 4,22 persen dan 11,90 (Tabel 1). Untuk komoditas cabai rawit penurunan terbesar terjadi pada bulan Maret sebesar 8,36 persen, sedangkan peningkatan terbesar terjadi pada bulan September sebesar 15,26 persen (Grafik 2).

Tabel 1  
 Harga Produsen dan Presentase Perubahan Harga  
 Cabai Merah dan Cabai Rawit

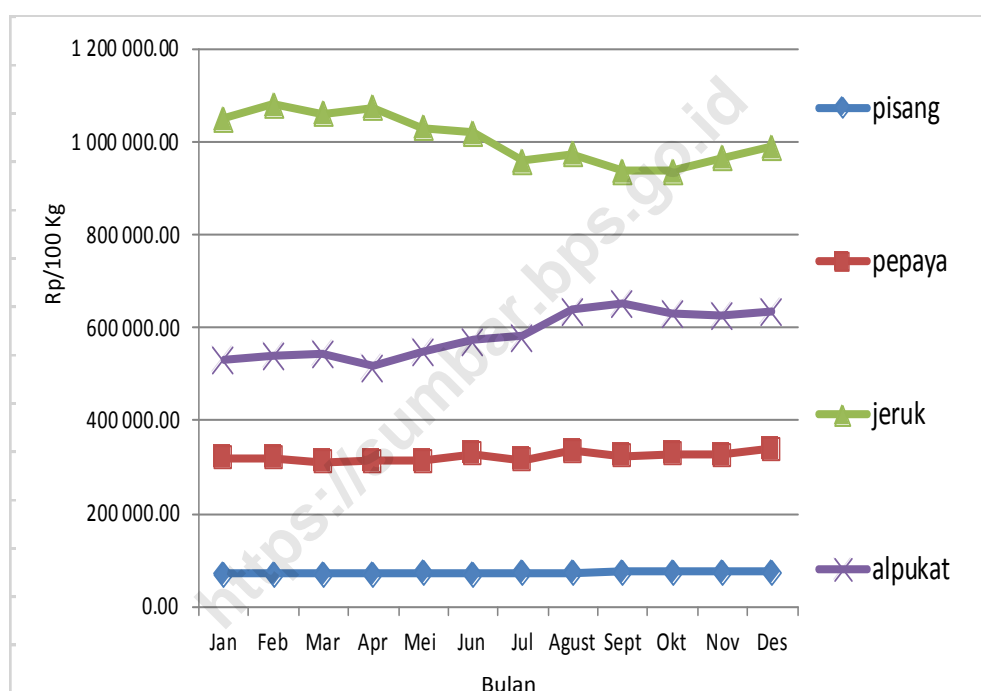
| Bulan     | Cabai Merah  |       | Cabai Rawit  |       |
|-----------|--------------|-------|--------------|-------|
|           | Rp/100 Kg    | %     | Rp/100 Kg    | %     |
| Januari   | 5 094 589.00 | -     | 4 365 719.00 | -     |
| Februari  | 4 614 026.00 | -9.43 | 4 618 892.00 | 5.80  |
| Maret     | 4 498 120.00 | -2.51 | 4 232 773.00 | -8.36 |
| April     | 4 159 471.00 | -7.53 | 3 992 537.00 | -5.68 |
| Mei       | 4 335 024.00 | 4.22  | 3 838 460.00 | -3.86 |
| Juni      | 3 965 278.00 | -8.53 | 3 624 322.00 | -5.58 |
| Juli      | 4 168 972.00 | 5.14  | 3 673 832.00 | 1.37  |
| Agustus   | 4 392 279.00 | 5.36  | 3 773 782.00 | 2.72  |
| September | 4 914 886.00 | 11.90 | 4 349 586.00 | 15.26 |
| Oktober   | 5 227 290.00 | 6.36  | 4 314 027.00 | -0.82 |
| November  | 5 117 657.00 | -2.10 | 4 204 322.00 | -2.54 |
| Desember  | 5 360 148.00 | 4.74  | 4 456 763.00 | 6.00  |

Grafik 2  
 Persentase Perubahan Harga Produsen Cabai Merah dan Cabai  
 Rawit



Pada kelompok buah-buahan (12 komoditi) umumnya mengalami peningkatan harga rata-rata dibandingkan tahun sebelumnya. Hanya pada komoditi alpukat dan langsung terjadi penurunan masing-masing sebesar 1,89 persen, dan 0,62 persen. Disisi lain, komoditas nangka mengalami kenaikan tertinggi sebesar 76,27 persen, diikuti pepaya (49,88 persen), sawo (38,74 persen), dan nanas (34,83 persen). Perkembangan harga dari bulan ke bulan kelompok buah-buahan selama tahun 2017 tidak banyak menunjukkan perubahan harga yang berarti (Grafik 3).

Grafik 3  
 Harga Produsen Pisang, Pepaya, Jeruk, dan Alpukat ( Rp/100 Kg)  
 di Provinsi Sumatera Barat, Tahun 2017

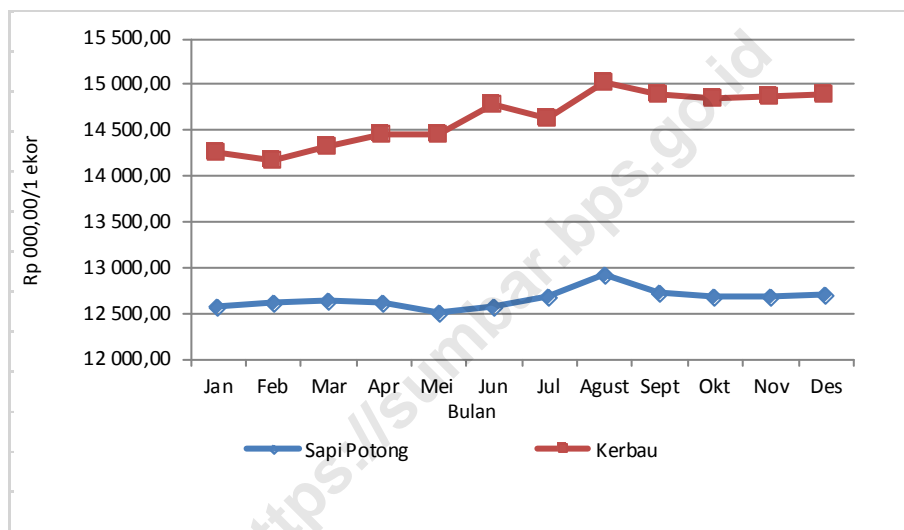


Kelompok tanaman perkebunan rakyat di Sumatera Barat pada beberapa komoditas mengalami peningkatan dibandingkan tahun sebelumnya, yakni: cengkeh (74,36 persen), lada/merica (52,11 persen), kemiri (48,36 persen), karet (28,56 persen), kopi biji kering(18,59 persen), pala (16,74 persen), pinang (12,11 persen) dan kelapa belum dikupas (4,26 persen). Komoditas yang mengalami penurunan yaitu coklat sebesar 12,35 persen dibandingkan tahun sebelumnya.

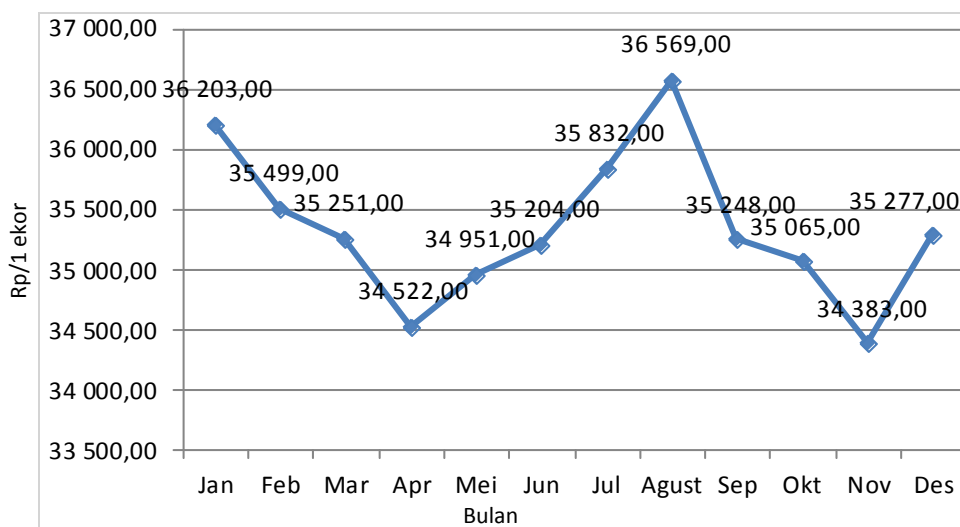
Rata-rata harga produsen kelompok ternak pada tahun 2017 semua kelompok komoditas mengalami kenaikan dibandingkan pada tahun 2016, yakni: sapi potong (3,28 persen), kerbau (9,28 persen), kambing (3,95 persen), ayam ras pedaging (0,04 persen), itik/bebek (1,18 persen), telur ayam ras (1,77 persen) dan telur ayam kampung (2,95 persen).

Bila dilihat pergerakan perkembangan harga sapi potong dan kerbau dalam tahun 2017 mempunyai pola yang hampir sama. Harga rata-rata sapi potong umumnya mengalami kenaikan, kecuali pada bulan April, Mei, September, Oktober dan November mengalami penurunan dibanding bulan sebelumnya. Demikian juga dengan pergerakan rata-rata harga pada komoditas kerbau umumnya juga mengalami peningkatan, kecuali bulan Februari, Juli, September dan Oktober (Grafik 4). Sementara ayam ras pedaging cenderung berfluktuasi selama tahun 2017 (Grafik 5). Harga produsen kelompok ikan laut dan harga produsen komoditas ikan budidaya cenderung mengalami kenaikan selama tahun 2017 dibanding tahun 2017.

Grafik 4  
 Harga Produsen Daging Sapi dan Daging Kerbau (Rp 000/1 ekor = 250 Kg)  
 di Provinsi Sumatera Barat, Tahun 2017



Grafik 5  
 Harga Produsen Daging Ayam (Rp/1 ekor = 1,5 Kg)  
 di Provinsi Sumatera Barat, Tahun 2017



## **Statistik Harga Konsumen Perdesaan**

Untuk data harga konsumen perdesaan lebih menitikberatkan kepada jenis barang/jasa yang dikonsumsi masyarakat perdesaan untuk memenuhi kebutuhan sehari-hari. Adapun barang/jasa tersebut dapat dikelompokkan ke dalam kelompok makanan dan kelompok non makanan.

### **Kelompok Makanan**

Pada kelompok makanan, yang menjadi komoditas utama adalah beras. Kenaikan rata-rata harga beras pada tahun 2017 adalah sebesar 0,17 persen dibanding tahun 2016. Selama tahun 2017, rata-rata harga beras cenderung berfluktuasi. Kenaikan tertinggi terjadi pada bulan November yakni sebesar 1,67 persen dibandingkan harga bulan sebelumnya dari Rp10.839,00 menjadi Rp11.015,00. Hal serupa juga dialami oleh beberapa kelompok makanan lainnya seperti ketela pohon, ketela rambat, mie instan dan mie telur kering mengalami peningkatan dibanding tahun 2016.

### **Kelompok Non Makanan**

Pada kelompok non makanan selama tahun 2017 di Sumatera Barat mengalami peningkatan terutama pada bulan-bulan terakhir. Perubahan yang ditunjukkan cenderung meningkat seperti pada rata-rata sandang (bahan pakaian), biaya pendidikan, dan peralatan sekolah, termasuk komoditas untuk keperluan olah raga. Untuk komoditas non makanan yang cukup strategis seperti minyak tanah sepanjang periode tahun 2017 mengalami sedikit kenaikan, sementara harga untuk komoditas gas LPG 12 Kg cenderung berfluktuasi. Harga tertinggi gas LPG 12 Kg terjadi pada bulan Desember yaitu sebesar Rp 140.921,00 sedangkan harga terendah terjadi pada bulan Februari sebesar Rp 120.047,00.



# LAMPIRAN

# TABEL





**Tabel 1.1**  
**Harga Produsen Beberapa Komoditas**  
**Subsektor Tanaman Pangan Kelompok Palawija, 2013-2017**

| Tahun/<br>Bulan  | Jagung<br>Pipilan/<br>Pocelan<br>(Rp/100Kg) | Ketela<br>Pohon<br>(Rp/100Kg) | Ketela<br>Rambat<br>(Rp/100Kg) | Kacang<br>Tanah<br>(Rp/100Kg) | Kacang<br>Kedelai<br>(Rp/100Kg) | Kacang<br>Hijau<br>(Rp/100Kg) |
|------------------|---------------------------------------------|-------------------------------|--------------------------------|-------------------------------|---------------------------------|-------------------------------|
| (1)              | (2)                                         | (3)                           | (4)                            | (5)                           | (6)                             | (7)                           |
| 2013 : Rata-rata | 286 312,25                                  | 166 175,92                    | 196 149,92                     | 1 075 306,83                  | 898 786,25                      | 1 054 313,50                  |
| 2014 : Rata-rata | 316 220,42                                  | 179 691,00                    | 228 060,50                     | 1 050 170,33                  | 933 643,42                      | 1 252 357,00                  |
| 2015 : Rata-rata | 315 070,58                                  | 184 519,75                    | 240 283,58                     | 1 106 950,25                  | 801 288,50                      | 1 323 263,67                  |
| 2016 : Rata-rata | 339 896,25                                  | 204 141,92                    | 281 969,33                     | 1 244 709,75                  | 741 960,92                      | 1 432 927,92                  |
| 2017 : Rata-rata | 344 087,00                                  | 222 971,00                    | 314 446,00                     | 1 345 961,00                  | 728 367,00                      | 1 455 417,00                  |
| Januari          | 320 271,00                                  | 230 317,00                    | 332 226,00                     | 1 346 958,00                  | 702 104,00                      | 1 424 603,00                  |
| Februari         | 314 899,00                                  | 239 653,00                    | 331 647,00                     | 1 331 211,00                  | 734 847,00                      | 1 450 696,00                  |
| Maret            | 326 206,00                                  | 243 554,00                    | 340 434,00                     | 1 318 610,00                  | 734 847,00                      | 1 494 711,00                  |
| April            | 337 931,00                                  | 235 437,00                    | 324 086,00                     | 1 343 491,00                  | 734 847,00                      | 1 445 430,00                  |
| Mei              | 349 628,00                                  | 231 979,00                    | 322 809,00                     | 1 382 428,00                  | 734 847,00                      | 1 431 488,00                  |
| Juni             | 341 216,00                                  | 233 599,00                    | 326 136,00                     | 1 357 103,00                  | 734 847,00                      | 1 468 457,00                  |
| Juli             | 342 016,00                                  | 227 550,00                    | 307 448,00                     | 1 330 437,00                  | 734 847,00                      | 1 418 443,00                  |
| Agustus          | 350 723,00                                  | 220 674,00                    | 296 414,00                     | 1 354 589,00                  | 734 847,00                      | 1 436 318,00                  |
| September        | 359 352,00                                  | 209 688,00                    | 294 492,00                     | 1 340 696,00                  | 719 034,00                      | 1 427 078,00                  |
| Oktober          | 354 088,00                                  | 206 558,00                    | 286 141,00                     | 1 343 155,00                  | 707 526,00                      | 1 485 727,00                  |
| November         | 364 710,00                                  | 201 215,00                    | 288 308,00                     | 1 353 903,00                  | 707 526,00                      | 1 491 640,00                  |
| Desember         | 368 004,00                                  | 195 432,00                    | 323 207,00                     | 1 348 952,00                  | 760 286,00                      | 1 490 409,00                  |

**Tabel 1.2**  
**Harga Produsen Beberapa Komoditas**  
**Subsektor Hortikultura Kelompok Sayur-sayuran, 2013-2017**

| Tahun/<br>Bulan  | Kentang<br>(Rp/100Kg) | Ketimun<br>(Rp/100Kg) | Kacang<br>Panjang<br>(Rp/100Kg) | Cabai<br>Merah<br>(Rp/100Kg) | Tomat<br>Sayur<br>(Rp/100Kg) | Terong<br>Panjang<br>(Rp/100Kg) | Bawang<br>Merah<br>(Rp/100Kg) |
|------------------|-----------------------|-----------------------|---------------------------------|------------------------------|------------------------------|---------------------------------|-------------------------------|
| (1)              | (2)                   | (3)                   | (4)                             | (5)                          | (6)                          | (7)                             | (8)                           |
| 2013 : Rata-rata | 542 258,33            | 291 827,50            | 528 855,42                      | 1 936 073,67                 | 241 797,25                   | 412 274,08                      | 1 573 804,25                  |
| 2014 : Rata-rata | 603 966,67            | 311 343,58            | 619 236,08                      | 1 370 391,83                 | 237 539,00                   | 482 632,17                      | 1 506 557,42                  |
| 2015 : Rata-rata | 585 527,67            | 330 830,25            | 648 807,08                      | 1 475 087,83                 | 232 766,00                   | 642 733,58                      | 1 599 698,50                  |
| 2016 : Rata-rata | 679 259,75            | 355 043,92            | 643 541,67                      | 1 394 650,92                 | 239 134,42                   | 653 907,00                      | 1 728 301,67                  |
| 2017 : Rata-rata | 819 698,00            | 302 499,00            | 432 552,00                      | 4 653 979,00                 | 549 241,00                   | 380 589,00                      | 1 634 450,00                  |
| Januari          | 803 964,00            | 293 585,00            | 430 686,00                      | 5 094 589,00                 | 505 332,00                   | 352 788,00                      | 1 527 549,00                  |
| Februari         | 794 161,00            | 303 925,00            | 435 051,00                      | 4 614 026,00                 | 493 136,00                   | 387 090,00                      | 1 696 299,00                  |
| Maret            | 807 874,00            | 302 259,00            | 439 491,00                      | 4 498 120,00                 | 502 348,00                   | 388 194,00                      | 1 697 704,00                  |
| April            | 850 097,00            | 302 394,00            | 438 680,00                      | 4 159 471,00                 | 571 147,00                   | 392 860,00                      | 1 640 765,00                  |
| Mei              | 839 857,00            | 302 951,00            | 433 666,00                      | 4 335 024,00                 | 584 832,00                   | 374 391,00                      | 1 509 023,00                  |
| Juni             | 855 153,00            | 303 104,00            | 434 647,00                      | 3 965 278,00                 | 566 201,00                   | 382 812,00                      | 1 544 424,00                  |
| Juli             | 834 145,00            | 308 040,00            | 438 237,00                      | 4 168 972,00                 | 596 990,00                   | 391 640,00                      | 1 638 046,00                  |
| Agustus          | 803 910,00            | 310 812,00            | 436 289,00                      | 4 392 279,00                 | 600 912,00                   | 396 304,00                      | 1 591 814,00                  |
| September        | 818 814,00            | 303 305,00            | 417 118,00                      | 4 914 886,00                 | 590 735,00                   | 372 344,00                      | 1 562 219,00                  |
| Oktober          | 789 043,00            | 298 660,00            | 409 490,00                      | 5 227 290,00                 | 533 053,00                   | 362 612,00                      | 1 562 219,00                  |
| November         | 808 731,00            | 300 566,00            | 431 162,00                      | 5 117 657,00                 | 518 390,00                   | 381 734,00                      | 1 847 814,00                  |
| Desember         | 830 628,00            | 300 391,00            | 446 107,00                      | 5 360 148,00                 | 527 812,00                   | 384 295,00                      | 1 795 521,00                  |

bersambung

**Tabel 1.2 Lanjutan**

| Tahun/<br>Bulan  | Daun<br>Bawang<br>(Rp/100Kg) | Bawang<br>Putih<br>(Rp/100Kg) | Bayam<br>(Rp/100Kg) | Buncis<br>(Rp/100Kg) | Cabai<br>Rawit<br>(Rp/100Kg) | Kacang<br>Merah<br>(Rp/100Kg) | Kangkung<br>(Rp/100Kg) |
|------------------|------------------------------|-------------------------------|---------------------|----------------------|------------------------------|-------------------------------|------------------------|
| (1)              | (9)                          | (10)                          | (11)                | (12)                 | (13)                         | (14)                          | (15)                   |
| 2013 : Rata-rata | 329 365,33                   | 1 500 157,75                  | 372 934,08          | 459 894,83           | 3 757 350,08                 | 1 004 931,83                  | 348 287,83             |
| 2014 : Rata-rata | 444 026,08                   | 1 714 420,83                  | 438 948,25          | 566 928,75           | 5 317 915,83                 | 1 000 981,92                  | 379 755,25             |
| 2015 : Rata-rata | 461 204,25                   | 1 724 771,92                  | 460 170,17          | 661 711,08           | 5 642 921,50                 | 886 037,92                    | 405 296,50             |
| 2016 : Rata-rata | 352 834,25                   | 2 240 685,92                  | 423 789,08          | 556 692,08           | 4 905 024,50                 | 901 544,50                    | 372 231,25             |
| 2017 : Rata-rata | 517 951,00                   | 2 238 020,00                  | 443 192,00          | 610 260,00           | 4 120 418,00                 | 1 035 390,00                  | 361 668,00             |
| Januari          | 450 610,00                   | 2 520 000,00                  | 444 381,00          | 608 302,00           | 4 365 719,00                 | 1 106 664,00                  | 378 232,00             |
| Februari         | 436 380,00                   | 2 460 241,00                  | 443 231,00          | 607 566,00           | 4 618 892,00                 | 990 243,00                    | 367 222,00             |
| Maret            | 460 943,00                   | 2 444 286,00                  | 445 825,00          | 618 664,00           | 4 232 773,00                 | 1 026 229,00                  | 369 571,00             |
| April            | 518 060,00                   | 2 373 614,00                  | 444 059,00          | 643 149,00           | 3 992 537,00                 | 1 027 934,00                  | 365 840,00             |
| Mei              | 521 317,00                   | 2 518 146,00                  | 448 734,00          | 635 404,00           | 3 838 460,00                 | 1 045 979,00                  | 359 589,00             |
| Juni             | 546 762,00                   | 2 415 691,00                  | 450 100,00          | 644 024,00           | 3 624 322,00                 | 1 006 500,00                  | 354 948,00             |
| Juli             | 580 863,00                   | 2 201 452,00                  | 442 786,00          | 657 620,00           | 3 673 832,00                 | 997 179,00                    | 354 276,00             |
| Agustus          | 618 451,00                   | 2 209 136,00                  | 442 102,00          | 669 745,00           | 3 773 782,00                 | 1 043 879,00                  | 357 899,00             |
| September        | 628 276,00                   | 1 922 110,00                  | 445 350,00          | 597 352,00           | 4 349 586,00                 | 1 068 761,00                  | 353 854,00             |
| Oktober          | 529 985,00                   | 1 922 110,00                  | 438 226,00          | 538 092,00           | 4 314 027,00                 | 1 030 491,00                  | 351 994,00             |
| November         | 464 515,00                   | 1 937 870,00                  | 436 777,00          | 544 135,00           | 4 204 322,00                 | 1 050 323,00                  | 363 599,00             |
| Desember         | 459 247,00                   | 1 931 580,00                  | 436 736,00          | 559 062,00           | 4 456 763,00                 | 1 030 491,00                  | 362 997,00             |

bersambung

**Tabel 1.2 Lanjutan**

| Tahun/<br>Bulan  | Kol/<br>Kubis<br>(Rp/100Kg) | Lobak<br>(Rp/100Kg) | Melinjo<br>(Rp/100Kg) | Nangka<br>Muda<br>(Rp/100Kg) | Petai<br>(Rp/10 Pa-<br>pan) | Sawi<br>(Rp/100Kg) | Wortel<br>(Rp/100Kg) |
|------------------|-----------------------------|---------------------|-----------------------|------------------------------|-----------------------------|--------------------|----------------------|
| (1)              | (16)                        | (17)                | (18)                  | (19)                         | (20)                        | (21)               | (22)                 |
| 2013 : Rata-rata | 265 609,67                  | 377 080,00          | 392 782,75            | 354 865,58                   | 21 676,75                   | 190 007,17         | 503 777,92           |
| 2014 : Rata-rata | 273 108,08                  | 318 699,83          | 395 805,08            | 326 315,33                   | 26 624,92                   | 210 361,83         | 683 965,33           |
| 2015 : Rata-rata | 226 357,67                  | 337 064,50          | 472 131,25            | 304 109,58                   | 29 493,75                   | 196 089,92         | 823 964,00           |
| 2016 : Rata-rata | 329 338,75                  | 418 173,58          | 493 537,67            | 304 510,75                   | 33 532,17                   | 153 944,00         | 777 033,92           |
| 2017 : Rata-rata | 326 914,00                  | 614 832,00          | 500 245,00            | 294 432,00                   | 20 959,00                   | 232 071,00         | 414 102,00           |
| Januari          | 428 104,00                  | 540 000,00          | 500 655,00            | 298 655,00                   | 21 178,00                   | 264 329,00         | 365 675,00           |
| Februari         | 376 404,00                  | 540 000,00          | 500 655,00            | 298 655,00                   | 20 391,00                   | 241 764,00         | 376 672,00           |
| Maret            | 359 786,00                  | 540 000,00          | 500 655,00            | 294 617,00                   | 20 783,00                   | 239 844,00         | 375 832,00           |
| April            | 329 099,00                  | 607 500,00          | 514 374,00            | 296 984,00                   | 21 029,00                   | 233 199,00         | 391 656,00           |
| Mei              | 315 541,00                  | 600 750,00          | 514 374,00            | 299 193,00                   | 21 209,00                   | 235 865,00         | 422 848,00           |
| Juni             | 335 178,00                  | 587 984,00          | 514 374,00            | 297 822,00                   | 20 966,00                   | 244 109,00         | 402 575,00           |
| Juli             | 341 776,00                  | 587 984,00          | 514 374,00            | 300 425,00                   | 20 409,00                   | 248 125,00         | 388 258,00           |
| Agustus          | 346 288,00                  | 654 342,00          | 514 374,00            | 297 276,00                   | 19 855,00                   | 235 499,00         | 384 667,00           |
| September        | 304 153,00                  | 646 163,00          | 514 374,00            | 291 612,00                   | 20 676,00                   | 227 561,00         | 430 524,00           |
| Oktober          | 272 548,00                  | 646 163,00          | 500 655,00            | 290 470,00                   | 22 160,00                   | 193 445,00         | 499 485,00           |
| November         | 253 376,00                  | 713 549,00          | 457 034,00            | 282 233,00                   | 21 703,00                   | 209 216,00         | 480 223,00           |
| Desember         | 260 715,00                  | 713 549,00          | 457 034,00            | 285 238,00                   | 21 147,00                   | 211 892,00         | 450 805,00           |

**Tabel 1.3**  
**Harga Produsen Beberapa Komoditas**  
**Subsektor Hortikultura Kelompok Buah-buahan, 2013-2017**

| Tahun/<br>Bulan  | Pisang<br>(Rp/10 Sisir) | Pepaya<br>(Rp/100Kg) | Jeruk Keprok/<br>Siam<br>(Rp/100Kg) | Alpukat<br>(Rp/100Kg) | Nanas<br>(Rp/10Buah) | Rambutan<br>(Rp/100Kg) |
|------------------|-------------------------|----------------------|-------------------------------------|-----------------------|----------------------|------------------------|
| (1)              | (2)                     | (3)                  | (4)                                 | (5)                   | (6)                  | (7)                    |
| 2013 : Rata-rata | 49 256,50               | 279 141,17           | 1 044 582,92                        | 449 937,00            | 31 375,50            | 258 041,50             |
| 2014 : Rata-rata | 51 862,92               | 248 314,92           | 1 036 645,83                        | 488 094,75            | 34 071,25            | 339 471,25             |
| 2015 : Rata-rata | 54 384,92               | 213 048,75           | 937 055,25                          | 618 423,83            | 40 836,25            | 301 504,08             |
| 2016 : Rata-rata | 56 453,83               | 214 201,92           | 859 058,25                          | 594 963,92            | 48 144,08            | 372 347,83             |
| 2017 : Rata-rata | 71 089,00               | 321 050,00           | 1 004 911,00                        | 583 713,00            | 64 912,00            | 473 683,00             |
| Januari          | 69 310,00               | 317 327,00           | 1 047 953,00                        | 530 650,00            | 61 047,00            | 512 993,00             |
| Februari         | 69 591,00               | 317 972,00           | 1 079 469,00                        | 539 016,00            | 61 047,00            | 473 035,00             |
| Maret            | 69 313,00               | 309 464,00           | 1 058 764,00                        | 543 759,00            | 61 047,00            | 473 035,00             |
| April            | 69 625,00               | 310 992,00           | 1 072 801,00                        | 515 521,00            | 63 164,00            | 460 738,00             |
| Mei              | 70 560,00               | 310 979,00           | 1 028 615,00                        | 547 004,00            | 65 421,00            | 470 549,00             |
| Juni             | 69 578,00               | 326 161,00           | 1 019 026,00                        | 571 617,00            | 66 584,00            | 470 549,00             |
| Juli             | 70 246,00               | 314 658,00           | 956 865,00                          | 579 828,00            | 66 004,00            | 470 549,00             |
| Agustus          | 71 725,00               | 332 575,00           | 973 728,00                          | 636 287,00            | 66 004,00            | 470 549,00             |
| September        | 72 425,00               | 322 516,00           | 935 304,00                          | 652 028,00            | 66 004,00            | 470 549,00             |
| Oktober          | 73 489,00               | 327 867,00           | 935 304,00                          | 629 599,00            | 66 004,00            | 470 549,00             |
| November         | 73 483,00               | 325 411,00           | 963 929,00                          | 624 994,00            | 68 310,00            | 470 549,00             |
| Desember         | 73 727,00               | 336 674,00           | 987 172,00                          | 634 256,00            | 68 310,00            | 470 549,00             |

bersambung

**Tabel 1.3 Lanjutan**

| Tahun/<br>Bulan  | Jambu<br>Biji<br>(Rp/100Kg) | Langsat<br>(Rp/100Kg) | Salak<br>(Rp/100Kg) | Nangka<br>(Rp/100Kg) | Sawo<br>(Rp/100Kg) | Semangka<br>(Rp/100Kg) |
|------------------|-----------------------------|-----------------------|---------------------|----------------------|--------------------|------------------------|
| (1)              | (8)                         | (9)                   | (10)                | (11)                 | (12)               | (13)                   |
| 2013 : Rata-rata | 228 000,25                  | 300 000,00            | 788 344,25          | 300 000,00           | 445 915,67         | 291 982,67             |
| 2014 : Rata-rata | 216 349,83                  | 300 000,00            | 762 464,58          | 315 000,00           | 391 038,92         | 277 515,00             |
| 2015 : Rata-rata | 252 162,25                  | 398 951,00            | 819 637,25          | 363 220,00           | 340 064,83         | 272 158,42             |
| 2016 : Rata-rata | 265 851,42                  | 402 492,00            | 781 884,42          | 420 750,00           | 350 155,75         | 286 540,83             |
| 2017 : Rata-rata | -                           | 400 000,00            | 891 114,00          | 741 667,00           | 485 820,00         | 329 110,00             |
| Januari          | -                           | 400 000,00            | 867 535,00          | 700 000,00           | 442 393,00         | 315 730,00             |
| Februari         | -                           | 400 000,00            | 899 753,00          | 750 000,00           | 435 626,00         | 328 681,00             |
| Maret            | -                           | 400 000,00            | 872 437,00          | 700 000,00           | 452 633,00         | 324 264,00             |
| April            | -                           | 400 000,00            | 889 227,00          | 750 000,00           | 456 762,00         | 315 777,00             |
| Mei              | -                           | 400 000,00            | 1 008 353,00        | 750 000,00           | 462 638,00         | 320 623,00             |
| Juni             | -                           | 400 000,00            | 979 903,00          | 750 000,00           | 485 902,00         | 341 065,00             |
| Juli             | -                           | 400 000,00            | 889 227,00          | 750 000,00           | 498 268,00         | 338 869,00             |
| Agustus          | -                           | 400 000,00            | 857 386,00          | 750 000,00           | 516 932,00         | 327 863,00             |
| September        | -                           | 400 000,00            | 857 386,00          | 750 000,00           | 539 390,00         | 328 708,00             |
| Oktober          | -                           | 400 000,00            | 857 386,00          | 750 000,00           | 519 915,00         | 339 231,00             |
| November         | -                           | 400 000,00            | 857 386,00          | 750 000,00           | 509 691,00         | 333 298,00             |
| Desember         | -                           | 400 000,00            | 857 386,00          | 750 000,00           | 509 691,00         | 335 205,00             |

**Tabel 1.4**  
**Harga Produsen Beberapa Komoditas**  
**Subsektor Tanaman Perkebunan Rakyat, 2013-2017**

| Tahun/<br>Bulan  | Kelapa<br>Belum Dikupas<br>(Rp/100 Butir) | Kopi<br>Biji Kering<br>(Rp/100 Kg) | Cengkeh<br>(Rp/Kg) | Coklat/<br>Kakao<br>(Rp/100 Kg) | Karet<br>(Rp/Kg) |
|------------------|-------------------------------------------|------------------------------------|--------------------|---------------------------------|------------------|
| (1)              | (2)                                       | (3)                                | (4)                | (5)                             | (6)              |
| 2013 : Rata-rata | 178 399,00                                | 1 763 020,33                       | 39 889,92          | 2 196 341,17                    | 9 043,58         |
| 2014 : Rata-rata | 208 299,75                                | 1 908 165,58                       | 42 022,58          | 2 718 069,17                    | 7 781,25         |
| 2015 : Rata-rata | 228 576,00                                | 1 811 523,58                       | 51 469,17          | 2 326 566,50                    | 6 223,75         |
| 2016 : Rata-rata | 253 991,08                                | 1 829 611,83                       | 52 913,08          | 2 414 880,83                    | 5 913,33         |
| 2017 : Rata-rata | 264 820,00                                | 2 169 772,00                       | 92 261,00          | 2 116 718,00                    | 7 602,00         |
| Januari          | 246 003,00                                | 2 072 691,00                       | 89 003,00          | 2 371 000,00                    | 7 715,00         |
| Februari         | 241 154,00                                | 2 105 821,00                       | 85 521,00          | 2 134 959,00                    | 8 455,00         |
| Maret            | 249 436,00                                | 2 141 421,00                       | 88 320,00          | 2 129 731,00                    | 8 118,00         |
| April            | 255 218,00                                | 2 215 921,00                       | 90 972,00          | 2 129 698,00                    | 7 943,00         |
| Mei              | 265 299,00                                | 2 233 366,00                       | 91 443,00          | 2 009 464,00                    | 7 363,00         |
| Juni             | 288 594,00                                | 2 182 025,00                       | 96 121,00          | 1 995 154,00                    | 7 017,00         |
| Juli             | 284 679,00                                | 2 144 310,00                       | 94 540,00          | 2 039 993,00                    | 7 054,00         |
| Agustus          | 276 549,00                                | 2 182 455,00                       | 94 268,00          | 2 083 405,00                    | 7 402,00         |
| September        | 268 918,00                                | 2 195 636,00                       | 94 782,00          | 2 086 910,00                    | 7 588,00         |
| Oktober          | 274 264,00                                | 2 201 528,00                       | 94 097,00          | 2 134 999,00                    | 7 709,00         |
| November         | 268 128,00                                | 2 175 080,00                       | 94 447,00          | 2 175 547,00                    | 7 457,00         |
| Desember         | 259 592,00                                | 2 187 016,00                       | 93 618,00          | 2 109 758,00                    | 7 396,00         |

bersambung



**Tabel 1.4 Lanjutan**

| Tahun/<br>Bulan  | Lada/<br>Merica<br>(Rp/Kg) | Pala<br>(Rp/Kg) | Kemiri<br>(Rp/Kg) | Kelapa<br>Sawit<br>(Rp/100 Kg) | Pinang<br>(Rp/100 Kg) |
|------------------|----------------------------|-----------------|-------------------|--------------------------------|-----------------------|
| (1)              | (7)                        | (8)             | (9)               | (10)                           | (11)                  |
| 2013 : Rata-rata | 40 946,50                  | 75 641,25       | 12 598,67         | -                              | 394 607,67            |
| 2014 : Rata-rata | 45 264,17                  | 73 688,92       | 12 640,50         | 100 644,85                     | 633 472,25            |
| 2015 : Rata-rata | 65 993,08                  | 43 953,50       | 12 576,67         | 95 281,21                      | 956 097,08            |
| 2016 : Rata-rata | 68 286,58                  | 43 384,33       | 11 593,58         | 120 321,36                     | 915 324,83            |
| 2017 : Rata-rata | 103 868,00                 | 50 646,00       | 17 200,00         | 139 212,00                     | 1 026 215,00          |
| Januari          | 94 354,00                  | 47 602,00       | 15 635,00         | 143 126,00                     | 905 004,00            |
| Februari         | 98 366,00                  | 48 304,00       | 15 781,00         | 148 892,00                     | 929 878,00            |
| Maret            | 98 366,00                  | 48 942,00       | 16 214,00         | 147 019,00                     | 951 590,00            |
| April            | 109 080,00                 | 48 942,00       | 16 329,00         | 145 307,00                     | 1 057 528,00          |
| Mei              | 109 080,00                 | 49 244,00       | 16 653,00         | 144 104,00                     | 1 052 173,00          |
| Juni             | 114 701,00                 | 51 937,00       | 17 590,00         | 140 322,00                     | 1 052 224,00          |
| Juli             | 111 486,00                 | 54 308,00       | 17 902,00         | 132 291,00                     | 1 081 868,00          |
| Agustus          | 104 913,00                 | 52 500,00       | 17 902,00         | 132 945,00                     | 1 112 728,00          |
| September        | 104 913,00                 | 52 913,00       | 18 781,00         | 133 244,00                     | 1 118 749,00          |
| Oktober          | 104 913,00                 | 51 593,00       | 17 860,00         | 133 750,00                     | 1 065 242,00          |
| November         | 98 124,00                  | 50 639,00       | 17 651,00         | 134 210,00                     | 1 014 839,00          |
| Desember         | 98 124,00                  | 50 832,00       | 18 108,00         | 135 329,00                     | 972 763,00            |

**Tabel 1.5**  
**Harga Produsen Beberapa Komoditas**  
**Subsektor Peternakan, 2013-2017**

| Tahun/<br>Bulan  | Sapi<br>Potong<br>(Rp/1 ekor=<br>250 Kg) | Kerbau<br>(Rp/1 ekor=<br>250 Kg) | Kambing<br>(Rp/1 ekor=<br>20 Kg) | Ayam Ras<br>Pedaging<br>(Rp/1<br>ekor=<br>1,5 Kg) | Itik / Bebek<br>(Rp/1 ekor<br>= 1,5 Kg) | Telur<br>Ayam<br>Ras<br>(Rp/1<br>Kg) | Telur<br>Ayam<br>Kampung<br>(Rp/10<br>Butir) |
|------------------|------------------------------------------|----------------------------------|----------------------------------|---------------------------------------------------|-----------------------------------------|--------------------------------------|----------------------------------------------|
| (1)              | (2)                                      | (3)                              | (4)                              | (5)                                               | (6)                                     | (7)                                  | (8)                                          |
| 2013 : Rata-rata | 10 835 807,67                            | 11 788 738,42                    | 921 576,58                       | 34 767,75                                         | 38 332,67                               | 14 300,67                            | 14 846,67                                    |
| 2014 : Rata-rata | 11 489 113,42                            | 12 416 512,75                    | 987 147,17                       | 38 911,92                                         | 40 174,50                               | 15 100,00                            | 15 894,33                                    |
| 2015 : Rata-rata | 12 124 485,58                            | 12 660 778,58                    | 1 238 441,83                     | 41 763,75                                         | 45 143,83                               | 16 749,17                            | 18 484,42                                    |
| 2016 : Rata-rata | 12 254 397,67                            | 13 388 556,58                    | 1 239 313,67                     | 35 319,92                                         | 46 431,67                               | 17 899,75                            | 19 968,83                                    |
| 2017 : Rata-rata | 12 655 868,00                            | 14 624 903,00                    | 1 288 253,00                     | 35 334,00                                         | 46 981,00                               | 18 217,00                            | 20 557,00                                    |
| Januari          | 12 579 103,00                            | 14 250 606,00                    | 1 258 916,00                     | 36 203,00                                         | 47 407,00                               | 18 383,00                            | 20 460,00                                    |
| Februari         | 12 611 508,00                            | 14 171 085,00                    | 1 242 586,00                     | 35 499,00                                         | 46 944,00                               | 17 990,00                            | 20 382,00                                    |
| Maret            | 12 637 500,00                            | 14 321 776,00                    | 1 263 546,00                     | 35 251,00                                         | 47 008,00                               | 18 045,00                            | 20 786,00                                    |
| April            | 12 605 871,00                            | 14 446 110,00                    | 1 266 877,00                     | 34 522,00                                         | 46 950,00                               | 17 811,00                            | 20 952,00                                    |
| Mei              | 12 506 275,00                            | 14 448 366,00                    | 1 261 101,00                     | 34 951,00                                         | 47 471,00                               | 18 332,00                            | 20 087,00                                    |
| Juni             | 12 564 007,00                            | 14 772 318,00                    | 1 281 276,00                     | 35 204,00                                         | 47 532,00                               | 18 121,00                            | 19 733,00                                    |
| Juli             | 12 683 558,00                            | 14 617 970,00                    | 1 295 995,00                     | 35 832,00                                         | 47 771,00                               | 18 288,00                            | 20 226,00                                    |
| Agustus          | 12 922 019,00                            | 15 013 907,00                    | 1 318 643,00                     | 36 569,00                                         | 47 623,00                               | 18 378,00                            | 20 464,00                                    |
| September        | 12 728 731,00                            | 14 870 669,00                    | 1 325 358,00                     | 35 248,00                                         | 47 016,00                               | 18 338,00                            | 20 748,00                                    |
| Oktober          | 12 669 800,00                            | 14 835 071,00                    | 1 318 879,00                     | 35 065,00                                         | 46 223,00                               | 18 385,00                            | 21 076,00                                    |
| November         | 12 667 886,00                            | 14 868 187,00                    | 1 313 658,00                     | 34 383,00                                         | 45 837,00                               | 18 061,00                            | 20 841,00                                    |
| Desember         | 12 694 156,00                            | 14 882 776,00                    | 1 312 207,00                     | 35 277,00                                         | 45 985,00                               | 18 469,00                            | 20 926,00                                    |

**Tabel 1.6**  
**Harga Produsen Beberapa Komoditas**  
**Subsektor Perikanan Kelompok Perikanan Tangkap, 2013-2017**

| Tahun/<br>Bulan  | Ikan<br>Gabus<br>(Rp/Kg) | Ikan<br>Bawal<br>(Rp/Kg) | Ikan<br>Belanak<br>(Rp/Kg) | Ikan<br>Cakalang<br>(Rp/Kg) | Ikan<br>Cucut<br>(Rp/Kg) | Ikan<br>Ekor Kuning<br>(Rp/Kg) | Ikan<br>Hiu<br>(Rp/Kg) |
|------------------|--------------------------|--------------------------|----------------------------|-----------------------------|--------------------------|--------------------------------|------------------------|
| (1)              | (2)                      | (3)                      | (4)                        | (5)                         | (6)                      | (7)                            | (8)                    |
| 2013 : Rata-rata | 28 489,00                | 27 205,42                | 11 963,00                  | 16 400,67                   | 9 460,08                 | 24 802,92                      | 26 593,08              |
| 2014 : Rata-rata | 29 286,42                | 32 758,50                | 12 819,00                  | 22 300,92                   | 8 213,50                 | 26 508,42                      | 29 912,25              |
| 2015 : Rata-rata | 30 861,67                | 38 258,33                | 13 765,58                  | 22 203,92                   | 6 282,50                 | 26 438,25                      | 39 241,17              |
| 2016 : Rata-rata | 30 313,83                | 42 077,17                | 14 292,58                  | 25 620,75                   | 6 519,17                 | 24 005,58                      | 45 112,50              |
| 2017 : Rata-rata | 29 218,00                | 42 885,00                | 13 597,00                  | 27 594,00                   | 6 519,17                 | 17 623,00                      | 46 821,00              |
| Januari          | 29 926,00                | 42 212,00                | 13 539,00                  | 26 973,00                   | 6 509,00                 | 16 478,00                      | 47 093,00              |
| Februari         | 29 926,00                | 41 617,00                | 13 539,00                  | 27 683,00                   | 6 509,00                 | 16 896,00                      | 45 992,00              |
| Maret            | 29 926,00                | 41 876,00                | 13 539,00                  | 27 683,00                   | 6 509,00                 | 17 019,00                      | 45 992,00              |
| April            | 30 639,00                | 42 091,00                | 13 539,00                  | 28 822,00                   | 6 509,00                 | 18 557,00                      | 46 061,00              |
| Mei              | 30 639,00                | 43 639,00                | 13 539,00                  | 28 072,00                   | 6 509,00                 | 17 477,00                      | 46 061,00              |
| Juni             | 30 219,00                | 43 310,00                | 13 539,00                  | 28 476,00                   | 6 509,00                 | 15 942,00                      | 46 877,00              |
| Juli             | 29 137,00                | 42 643,00                | 13 539,00                  | 28 476,00                   | 6 509,00                 | 18 156,00                      | 46 877,00              |
| Agustus          | 29 137,00                | 42 238,00                | 13 539,00                  | 26 861,00                   | 6 509,00                 | 17 369,00                      | 46 877,00              |
| September        | 28 926,00                | 42 090,00                | 13 774,00                  | 26 861,00                   | 6 515,00                 | 18 235,00                      | 45 643,00              |
| Oktober          | 27 241,00                | 41 329,00                | 13 999,00                  | 26 201,00                   | 6 515,00                 | 18 446,00                      | 48 923,00              |
| November         | 27 663,00                | 46 564,00                | 13 539,00                  | 26 201,00                   | 6 515,00                 | 18 297,00                      | 47 729,00              |
| Desember         | 27 241,00                | 45 016,00                | 13 539,00                  | 28 826,00                   | 6 613,00                 | 18 605,00                      | 47 729,00              |

bersambung

Tabel 1.6 Lanjutan

| Tahun/<br>Bulan  | Ikan<br>Kakap Putih<br>(Rp/Kg) | Ikan<br>Kembung<br>(Rp/Kg) | Ikan<br>Kerapu<br>(Rp/Kg) | Ikan<br>Kuwe<br>(Rp/Kg) | Ikan<br>Layang<br>(Rp/Kg) | Ikan Layur/<br>Beladang<br>(Rp/Kg) | Ikan<br>Lemuru (Rp/<br>Kg) |
|------------------|--------------------------------|----------------------------|---------------------------|-------------------------|---------------------------|------------------------------------|----------------------------|
| (1)              | (9)                            | (10)                       | (11)                      | (12)                    | (13)                      | (14)                               | (15)                       |
| 2013 : Rata-rata | 31 805,67                      | 21 805,92                  | 34 200,42                 | 20 702,50               | 17 554,08                 | 11 729,75                          | 13 759,58                  |
| 2014 : Rata-rata | 35 090,50                      | 22 165,83                  | 32 685,42                 | 25 835,83               | 20 895,92                 | 14 572,00                          | 16 056,50                  |
| 2015 : Rata-rata | 38 497,42                      | 24 400,33                  | 36 958,50                 | 28 564,08               | 21 838,50                 | 16 611,08                          | 16 881,67                  |
| 2016 : Rata-rata | 41 182,17                      | 24 898,25                  | 37 310,17                 | 30 621,33               | 25 803,83                 | 21 729,92                          | 20 418,83                  |
| 2017 : Rata-rata | 44 259,00                      | 24 637,00                  | 52 324,00                 | 31 332,00               | 27 110,00                 | 22 067,00                          | 20 835,00                  |
| Januari          | 42 528,00                      | 24 113,00                  | 51 539,00                 | 30 414,00               | 27 405,00                 | 20 521,00                          | 21 969,00                  |
| Februari         | 42 528,00                      | 23 493,00                  | 50 762,00                 | 29 315,00               | 26 798,00                 | 22 788,00                          | 21 282,00                  |
| Maret            | 43 347,00                      | 23 775,00                  | 50 298,00                 | 29 315,00               | 26 798,00                 | 21 180,00                          | 19 703,00                  |
| April            | 43 347,00                      | 23 848,00                  | 50 379,00                 | 31 225,00               | 27 044,00                 | 22 335,00                          | 19 072,00                  |
| Mei              | 43 886,00                      | 22 622,00                  | 50 973,00                 | 31 225,00               | 27 044,00                 | 22 820,00                          | 19 792,00                  |
| Juni             | 44 232,00                      | 23 019,00                  | 51 013,00                 | 32 404,00               | 27 523,00                 | 23 685,00                          | 19 163,00                  |
| Juli             | 44 232,00                      | 23 985,00                  | 51 070,00                 | 32 404,00               | 27 523,00                 | 21 752,00                          | 19 946,00                  |
| Agustus          | 44 731,00                      | 24 916,00                  | 54 025,00                 | 32 016,00               | 26 548,00                 | 21 023,00                          | 20 783,00                  |
| September        | 44 731,00                      | 26 143,00                  | 54 673,00                 | 32 016,00               | 26 548,00                 | 21 321,00                          | 21 568,00                  |
| Oktober          | 45 516,00                      | 26 281,00                  | 54 068,00                 | 31 623,00               | 27 286,00                 | 21 801,00                          | 22 905,00                  |
| November         | 45 516,00                      | 27 092,00                  | 54 545,00                 | 31 623,00               | 27 286,00                 | 22 589,00                          | 22 128,00                  |
| Desember         | 46 517,00                      | 26 352,00                  | 54 545,00                 | 32 404,00               | 27 523,00                 | 22 989,00                          | 21 709,00                  |

bersambung

Tabel 1.6 Lanjutan

| Tahun/<br>Bulan  | Ikan<br>Manyung<br>(Rp/Kg) | Ikan<br>Pari (Rp/<br>Kg) | Ikan<br>Paperek<br>(Rp/Kg) | Ikan<br>Sebelah<br>(Rp/Kg) | Ikan<br>Selar<br>(Rp/Kg) | Ikan<br>Tembang<br>(Rp/Kg) | Ikan<br>Tenggiri<br>(Rp/Kg) |
|------------------|----------------------------|--------------------------|----------------------------|----------------------------|--------------------------|----------------------------|-----------------------------|
| (1)              | (16)                       | (17)                     | (18)                       | (19)                       | (20)                     | (21)                       | (22)                        |
| 2013 : Rata-rata | -                          | 10 811,92                | 9 761,25                   | 14 566,33                  | 21 936,42                | 19 867,33                  | 34 410,08                   |
| 2014 : Rata-rata | 21 166,75                  | 14 188,33                | 11 965,92                  | 20 718,67                  | 23 019,33                | 24 752,33                  | 35 959,75                   |
| 2015 : Rata-rata | 25 974,58                  | 17 340,67                | 12 078,67                  | 25 438,92                  | 21 741,92                | 23 189,83                  | 42 519,08                   |
| 2016 : Rata-rata | 26 083,33                  | 18 244,75                | 12 614,25                  | 30 476,33                  | 21 977,33                | 21 896,08                  | 41 521,25                   |
| 2017 : Rata-rata | 35 417,00                  | 17 866,00                | 17 221,00                  | 32 918,00                  | 22 544,00                | 18 514,00                  | 41 448,00                   |
| Januari          | 30 000,00                  | 17 762,00                | 16 822,00                  | 33 496,00                  | 22 018,00                | 17 630,00                  | 42 421,00                   |
| Februari         | 32 000,00                  | 17 388,00                | 16 241,00                  | 33 496,00                  | 22 079,00                | 17 630,00                  | 41 254,00                   |
| Maret            | 32 000,00                  | 17 633,00                | 16 241,00                  | 34 178,00                  | 22 277,00                | 18 100,00                  | 42 163,00                   |
| April            | 34 000,00                  | 17 907,00                | 16 495,00                  | 34 178,00                  | 22 479,00                | 18 100,00                  | 41 004,00                   |
| Mei              | 34 000,00                  | 17 907,00                | 17 769,00                  | 33 725,00                  | 22 168,00                | 15 875,00                  | 41 612,00                   |
| Juni             | 36 000,00                  | 17 998,00                | 17 946,00                  | 33 725,00                  | 22 708,00                | 15 875,00                  | 42 110,00                   |
| Juli             | 36 000,00                  | 17 998,00                | 17 946,00                  | 33 725,00                  | 22 526,00                | 16 310,00                  | 41 749,00                   |
| Agustus          | 39 000,00                  | 17 860,00                | 17 213,00                  | 34 624,00                  | 22 387,00                | 21 265,00                  | 42 340,00                   |
| September        | 39 000,00                  | 17 860,00                | 17 213,00                  | 32 801,00                  | 22 761,00                | 20 983,00                  | 41 400,00                   |
| Oktober          | 39 000,00                  | 18 060,00                | 17 587,00                  | 31 364,00                  | 22 674,00                | 20 983,00                  | 41 267,00                   |
| November         | 39 000,00                  | 18 060,00                | 17 587,00                  | 30 368,00                  | 23 167,00                | 19 710,00                  | 40 030,00                   |
| Desember         | 35 000,00                  | 17 962,00                | 17 587,00                  | 29 338,00                  | 23 282,00                | 19 710,00                  | 40 030,00                   |

bersambung

**Tabel 1.6 Lanjutan**

| Tahun/<br>Bulan  | Ikan<br>Tuna<br>(Rp/Kg) | Ikan<br>Tongkol<br>(Rp/Kg) | Udang<br>Laut<br>(Rp/Kg) | Kepiting<br>(Rp/Kg) | Cumi-cumi<br>(Rp/Kg) |
|------------------|-------------------------|----------------------------|--------------------------|---------------------|----------------------|
| (1)              | (23)                    | (24)                       | (25)                     | (26)                | (27)                 |
| 2013 : Rata-rata | 30 328,08               | 18 893,25                  | -                        | 28 897,17           | 25 884,25            |
| 2014 : Rata-rata | 34 421,08               | 19 329,83                  | -                        | 28 826,83           | 25 732,58            |
| 2015 : Rata-rata | 36 451,33               | 20 171,17                  | 36 865,25                | 30 865,92           | 31 428,00            |
| 2016 : Rata-rata | 40 379,58               | 17 399,83                  | 37 684,58                | 36 531,25           | 37 115,75            |
| 2017 : Rata-rata | 32 685,00               | 19 774,00                  | 40 999,00                | 38 392,00           | 39 322,00            |
| Januari          | 32 184,00               | 19 410,00                  | 41 242,00                | 35 235,00           | 37 494,00            |
| Februari         | 32 184,00               | 20 107,00                  | 40 423,00                | 35 798,00           | 39 556,00            |
| Maret            | 32 184,00               | 21 092,00                  | 40 534,00                | 37 468,00           | 37 916,00            |
| April            | 32 184,00               | 19 776,00                  | 41 004,00                | 37 468,00           | 38 935,00            |
| Mei              | 32 843,00               | 19 106,00                  | 42 295,00                | 38 169,00           | 39 221,00            |
| Juni             | 32 843,00               | 18 759,00                  | 41 597,00                | 38 761,00           | 38 338,00            |
| Juli             | 32 843,00               | 19 736,00                  | 39 606,00                | 38 761,00           | 38 338,00            |
| Agustus          | 32 843,00               | 19 952,00                  | 40 656,00                | 38 761,00           | 37 139,00            |
| September        | 32 843,00               | 19 420,00                  | 40 861,00                | 38 904,00           | 40 946,00            |
| Oktober          | 33 157,00               | 19 378,00                  | 40 725,00                | 38 904,00           | 41 298,00            |
| November         | 33 055,00               | 20 074,00                  | 41 812,00                | 41 136,00           | 41 298,00            |
| Desember         | 33 055,00               | 20 472,00                  | 41 235,00                | 41 337,00           | 41 390,00            |

**Tabel 1.7**  
**Harga Produsen Beberapa Komoditas**  
**Subsektor Perikanan Kelompok Perikanan Budidaya, 2013-2017**

| Tahun/<br>Bulan  | Ikan<br>Gurame<br>(Rp/Kg) | Ikan<br>Lele<br>(Rp/Kg) | Ikan<br>Mas<br>(Rp/Kg) | Ikan<br>Nila<br>(Rp/Kg) | Ikan<br>Mujair<br>(Rp/Kg) | Ikan<br>Patin<br>(Rp/Kg) |
|------------------|---------------------------|-------------------------|------------------------|-------------------------|---------------------------|--------------------------|
| (1)              | (2)                       | (3)                     | (4)                    | (5)                     | (6)                       | (7)                      |
| 2013 : Rata-rata | 27 248,08                 | 20 324,08               | 20 570,58              | 18 423,42               | 22 590,50                 | 21 292,00                |
| 2014 : Rata-rata | 32 563,08                 | 19 144,00               | 22 140,25              | 18 989,00               | 24 268,58                 | 20 838,83                |
| 2015 : Rata-rata | 34 329,25                 | 20 220,17               | 24 988,08              | 21 486,83               | 25 750,50                 | 20 547,08                |
| 2016 : Rata-rata | 35 603,50                 | 21 180,33               | 25 147,92              | 22 428,58               | 23 672,67                 | 20 754,83                |
| 2017 : Rata-rata | 38 636,00                 | 21 711,00               | 26 013,00              | 24 065,00               | 27 199,00                 | 18 749,00                |
| Januari          | 36 326,00                 | 21 721,00               | 25 354,00              | 23 204,00               | 24 394,00                 | 18 399,00                |
| Februari         | 36 190,00                 | 21 755,00               | 25 414,00              | 23 312,00               | 25 041,00                 | 18 109,00                |
| Maret            | 36 420,00                 | 21 961,00               | 25 960,00              | 23 509,00               | 25 367,00                 | 17 855,00                |
| April            | 37 322,00                 | 21 766,00               | 25 825,00              | 24 314,00               | 27 437,00                 | 18 737,00                |
| Mei              | 37 844,00                 | 21 722,00               | 26 262,00              | 24 718,00               | 27 125,00                 | 18 024,00                |
| Juni             | 38 289,00                 | 21 903,00               | 26 284,00              | 24 320,00               | 27 859,00                 | 18 570,00                |
| Juli             | 39 099,00                 | 22 123,00               | 26 228,00              | 24 422,00               | 27 859,00                 | 19 156,00                |
| Agustus          | 40 344,00                 | 21 797,00               | 26 599,00              | 24 154,00               | 28 265,00                 | 19 156,00                |
| September        | 40 186,00                 | 21 403,00               | 26 244,00              | 24 039,00               | 27 859,00                 | 18 922,00                |
| Oktober          | 39 723,00                 | 21 316,00               | 25 872,00              | 24 123,00               | 28 395,00                 | 19 050,00                |
| November         | 40 090,00                 | 21 232,00               | 26 566,00              | 24 230,00               | 28 395,00                 | 19 590,00                |
| Desember         | 41 805,00                 | 21 837,00               | 25 547,00              | 24 440,00               | 28 395,00                 | 19 414,00                |

**Tabel 2.1**  
**Harga Konsumen Perdesaan Beberapa Komoditas**  
**Kelompok Padi-padian dan Penggantinya, 2013-2017**

| Tahun/<br>Bulan  | Jagung Pipilan/<br>Pocelan<br>(Rp/Kg) | Ketela<br>Pohon<br>(Rp/Kg) | Ketela<br>Rambat<br>(Rp/Kg) | Beras<br>(Rp/Kg) | Tepung<br>Beras<br>(Rp/500Gr) |
|------------------|---------------------------------------|----------------------------|-----------------------------|------------------|-------------------------------|
| (1)              | (2)                                   | (3)                        | (4)                         | (5)              | (6)                           |
| 2013 : Rata-rata | 3 480,92                              | 2 898,25                   | 4 148,75                    | 8 721,50         | 5 744,92                      |
| 2014 : Rata-rata | 3 653,08                              | 3 288,42                   | 4 405,08                    | 9 243,58         | 6 169,08                      |
| 2015 : Rata-rata | 3 869,75                              | 3 292,08                   | 4 417,92                    | 9 285,25         | 6 966,17                      |
| 2016 : Rata-rata | 4 371,08                              | 3 506,00                   | 4 797,67                    | 9 645,92         | 7 223,58                      |
| 2017 : Rata-rata | 3 885,00                              | 3 512,00                   | 4 923,00                    | 10 959,00        | 7 184,00                      |
| Januari          | 3 863,00                              | 3 541,00                   | 5 067,00                    | 11 056,00        | 7 168,00                      |
| Februari         | 3 801,00                              | 3 541,00                   | 5 087,00                    | 11 056,00        | 7 168,00                      |
| Maret            | 3 855,00                              | 3 531,00                   | 5 060,00                    | 11 056,00        | 7 123,00                      |
| April            | 3 876,00                              | 3 522,00                   | 4 923,00                    | 11 056,00        | 7 123,00                      |
| Mei              | 3 930,00                              | 3 589,00                   | 4 958,00                    | 11 014,00        | 7 123,00                      |
| Juni             | 3 874,00                              | 3 665,00                   | 5 028,00                    | 10 933,00        | 7 201,00                      |
| Juli             | 3 956,00                              | 3 626,00                   | 5 019,00                    | 10 768,00        | 7 201,00                      |
| Agustus          | 3 930,00                              | 3 541,00                   | 4 928,00                    | 10 798,00        | 7 201,00                      |
| September        | 4 019,00                              | 3 380,00                   | 4 720,00                    | 10 795,00        | 7 226,00                      |
| Oktober          | 3 901,00                              | 3 380,00                   | 4 740,00                    | 10 834,00        | 7 226,00                      |
| November         | 3 985,00                              | 3 233,00                   | 4 810,00                    | 11 015,00        | 7 226,00                      |
| Desember         | 3 632,00                              | 3 593,00                   | 4 738,00                    | 11 125,00        | 7 226,00                      |

bersambung



**Tabel 2.1 Lanjutan**

| Tahun/<br>Bulan  | Tepung Terigu<br>(Rp/Kg) | Mie Basah<br>(Rp/Kg) | Mie Instan<br>(Rp/Bungkus) | Mie Telur Kering<br>(Rp/Bungkus) | Bihun<br>(Rp/Kg) |
|------------------|--------------------------|----------------------|----------------------------|----------------------------------|------------------|
| (1)              | (7)                      | (8)                  | (9)                        | (10)                             | (11)             |
| 2013 : Rata-rata | 7 925,67                 | 9 200,00             | 1 718,25                   | 4 107,67                         | 9 256,00         |
| 2014 : Rata-rata | 8 042,25                 | 9 825,00             | 1 834,50                   | 4 161,00                         | 9 251,33         |
| 2015 : Rata-rata | 8 263,25                 | 9 864,75             | 2 043,58                   | 4 237,08                         | 10 679,67        |
| 2016 : Rata-rata | 8 436,92                 | 10 166,33            | 2 249,58                   | 4 446,67                         | 11 054,83        |
| 2017 : Rata-rata | 8 158,00                 | 9 618,00             | 2 461,00                   | 4 607,00                         | 10 810,00        |
| Januari          | 8 204,00                 | 9 618,00             | 2 424,00                   | 4 509,00                         | 10 859,00        |
| Februari         | 8 077,00                 | 9 618,00             | 2 448,00                   | 4 537,00                         | 10 806,00        |
| Maret            | 8 078,00                 | 9 618,00             | 2 471,00                   | 4 537,00                         | 10 806,00        |
| April            | 8 109,00                 | 9 618,00             | 2 467,00                   | 4 569,00                         | 10 806,00        |
| Mei              | 8 114,00                 | 9 618,00             | 2 468,00                   | 4 569,00                         | 10 806,00        |
| Juni             | 8 205,00                 | 9 618,00             | 2 466,00                   | 4 623,00                         | 10 806,00        |
| Juli             | 8 184,00                 | 9 618,00             | 2 455,00                   | 4 623,00                         | 10 806,00        |
| Agustus          | 8 184,00                 | 9 618,00             | 2 459,00                   | 4 623,00                         | 10 806,00        |
| September        | 8 152,00                 | 9 618,00             | 2 459,00                   | 4 623,00                         | 10 806,00        |
| Oktober          | 8 148,00                 | 9 618,00             | 2 459,00                   | 4 623,00                         | 10 806,00        |
| November         | 8 179,00                 | 9 618,00             | 2 466,00                   | 4 652,00                         | 10 806,00        |
| Desember         | 8 263,00                 | 9 618,00             | 2 491,00                   | 4 795,00                         | 10 806,00        |

**Tabel 2.2**  
**Harga Konsumen Perdesaan Beberapa Komoditas**  
**Kelompok Daging, Unggas dan Hasilnya, 2013-2017**

| Tahun/<br>Bulan  | Daging<br>Sapi<br>(Rp/Kg) | Daging<br>Kambing<br>(Rp/Kg) | Daging<br>Ayam Ras<br>(Rp/Kg) | Hati<br>Ayam<br>(Rp/Kg) |
|------------------|---------------------------|------------------------------|-------------------------------|-------------------------|
| (1)              | (2)                       | (3)                          | (4)                           | (5)                     |
| 2013 : Rata-rata | 85 438,50                 | 74 800,83                    | 29 502,33                     | 24 781,92               |
| 2014 : Rata-rata | 93 192,58                 | 80 211,75                    | 26 118,67                     | 25 532,83               |
| 2015 : Rata-rata | 101 497,50                | 85 316,75                    | 26 751,92                     | 26 166,67               |
| 2016 : Rata-rata | 108 812,92                | 78 682,08                    | 28 279,42                     | 25 769,42               |
| 2017 : Rata-rata | 113 832,00                | 81 539,00                    | 26 304,00                     | 25 094,00               |
| Januari          | 110 803,00                | 74 833,00                    | 27 852,00                     | 25 094,00               |
| Februari         | 111 952,00                | 74 833,00                    | 27 268,00                     | 25 094,00               |
| Maret            | 112 062,00                | 74 833,00                    | 26 554,00                     | 25 094,00               |
| April            | 112 062,00                | 80 000,00                    | 25 168,00                     | 25 094,00               |
| Mei              | 112 733,00                | 80 000,00                    | 26 269,00                     | 25 094,00               |
| Juni             | 114 715,00                | 84 853,00                    | 26 887,00                     | 25 094,00               |
| Juli             | 116 289,00                | 84 853,00                    | 26 688,00                     | 25 094,00               |
| Agustus          | 115 041,00                | 84 853,00                    | 26 856,00                     | 25 094,00               |
| September        | 115 110,00                | 84 853,00                    | 25 482,00                     | 25 094,00               |
| Oktober          | 115 235,00                | 84 853,00                    | 25 482,00                     | 25 094,00               |
| November         | 114 724,00                | 84 853,00                    | 25 395,00                     | 25 094,00               |
| Desember         | 115 255,00                | 84 853,00                    | 25 752,00                     | 25 094,00               |

**Tabel 2.3**  
**Harga Konsumen Perdesaan Beberapa Komoditas**  
**Kelompok Ikan Laut, 2013-2017**

| Tahun/<br>Bulan  | Ikan<br>Cakalang<br>(Rp/Kg) | Cumi-cumi<br>(Rp/Kg) | Ikan<br>Ekor Kuning<br>(Rp/Kg) | Ikan<br>Kembung<br>(Rp/Kg) | Ikan<br>Selar<br>(Rp/Kg) |
|------------------|-----------------------------|----------------------|--------------------------------|----------------------------|--------------------------|
| (1)              | (2)                         | (3)                  | (4)                            | (5)                        | (6)                      |
| 2013 : Rata-rata | 25 905,00                   | 40 817,25            | 30 900,00                      | 38 849,25                  | 30 292,92                |
| 2014 : Rata-rata | 25 750,58                   | 47 859,58            | 31 150,50                      | 38 101,42                  | 29 963,58                |
| 2015 : Rata-rata | 29 169,67                   | 49 421,17            | 35 600,92                      | 42 211,42                  | 31 908,58                |
| 2016 : Rata-rata | 26 819,50                   | 51 185,75            | 36 694,00                      | 42 028,83                  | 31 024,58                |
| 2017 : Rata-rata | 32 930,00                   | 49 382,00            | 36 754,00                      | 37 221,00                  | 33 415,00                |
| Januari          | 32 061,00                   | 47 556,00            | 35 163,00                      | 35 131,00                  | 28 445,00                |
| Februari         | 33 490,00                   | 48 750,00            | 36 639,00                      | 35 477,00                  | 31 168,00                |
| Maret            | 33 490,00                   | 48 750,00            | 36 639,00                      | 35 654,00                  | 32 825,00                |
| April            | 33 490,00                   | 48 750,00            | 36 639,00                      | 35 944,00                  | 34 440,00                |
| Mei              | 32 629,00                   | 47 773,00            | 36 247,00                      | 37 127,00                  | 33 035,00                |
| Juni             | 32 629,00                   | 49 592,00            | 36 247,00                      | 37 606,00                  | 34 719,00                |
| Juli             | 31 918,00                   | 48 378,00            | 36 966,00                      | 37 544,00                  | 33 883,00                |
| Agustus          | 31 918,00                   | 50 607,00            | 36 397,00                      | 37 912,00                  | 33 808,00                |
| September        | 33 490,00                   | 50 607,00            | 37 344,00                      | 38 364,00                  | 34 245,00                |
| Oktober          | 33 064,00                   | 50 607,00            | 36 397,00                      | 38 364,00                  | 33 808,00                |
| November         | 33 490,00                   | 50 607,00            | 38 184,00                      | 39 234,00                  | 34 129,00                |
| Desember         | 33 490,00                   | 50 607,00            | 38 184,00                      | 38 298,00                  | 36 478,00                |

bersambung

**Tabel 2.3 Lanjutan**

| Tahun/<br>Bulan  | Ikan<br>Tenggiri<br>(Rp/Kg) | Ikan<br>Teri<br>(Rp/Kg) | Ikan<br>Tongkol<br>(Rp/Kg) | Udang<br>Laut<br>(Rp/Kg) | Ikan<br>Kakap Putih<br>(Rp/Kg) |
|------------------|-----------------------------|-------------------------|----------------------------|--------------------------|--------------------------------|
| (1)              | (7)                         | (8)                     | (9)                        | (10)                     | (11)                           |
| 2013 : Rata-rata | 35 280,00                   | 30 759,75               | 32 896,25                  | 46 391,08                | -                              |
| 2014 : Rata-rata | 38 103,33                   | 29 877,83               | 33 025,83                  | 55 640,50                | -                              |
| 2015 : Rata-rata | 48 704,50                   | 29 762,17               | 33 104,25                  | 57 014,17                | -                              |
| 2016 : Rata-rata | 48 203,58                   | 26 935,58               | 31 871,42                  | 58 296,42                | 52 328,92                      |
| 2017 : Rata-rata | 51 105,00                   | 31 780,00               | 30 636,00                  | 62 347,00                | 46 518,00                      |
| Januari          | 46 889,00                   | 29 679,00               | 28 745,00                  | 62 177,00                | 52 159,00                      |
| Februari         | 48 628,00                   | 31 084,00               | 28 529,00                  | 60 582,00                | 49 083,00                      |
| Maret            | 50 581,00                   | 31 621,00               | 29 918,00                  | 64 308,00                | 52 159,00                      |
| April            | 50 581,00                   | 32 268,00               | 30 717,00                  | 64 486,00                | 44 864,00                      |
| Mei              | 50 581,00                   | 32 268,00               | 31 663,00                  | 63 470,00                | 44 864,00                      |
| Juni             | 51 112,00                   | 32 268,00               | 31 660,00                  | 63 506,00                | 44 864,00                      |
| Juli             | 51 112,00                   | 32 268,00               | 30 832,00                  | 61 166,00                | 44 864,00                      |
| Agustus          | 51 235,00                   | 32 468,00               | 31 504,00                  | 61 581,00                | 47 229,00                      |
| September        | 52 155,00                   | 32 468,00               | 31 797,00                  | 61 200,00                | 48 112,00                      |
| Oktober          | 52 155,00                   | 32 468,00               | 30 895,00                  | 60 402,00                | 46 938,00                      |
| November         | 52 420,00                   | 32 468,00               | 30 090,00                  | 62 009,00                | 41 829,00                      |
| Desember         | 55 810,00                   | 30 031,00               | 31 282,00                  | 63 273,00                | 41 255,00                      |

**Tabel 2.4**  
**Harga Konsumen Perdesaan Beberapa Komoditas**  
**Kelompok Ikan Tawar, 2013-2017**

| Tahun/<br>Bulan  | Ikan<br>Gabus<br>(Rp/Kg) | Ikan<br>Mujair<br>(Rp/Kg) | Ikan<br>Mas<br>(Rp/Kg) | Ikan<br>Lele<br>(Rp/Kg) |
|------------------|--------------------------|---------------------------|------------------------|-------------------------|
| (1)              | (2)                      | (3)                       | (4)                    | (5)                     |
| 2013 : Rata-rata | 34 918,92                | 21 463,17                 | 25 556,25              | 20 561,42               |
| 2014 : Rata-rata | 34 991,08                | 22 182,75                 | 27 659,83              | 22 276,83               |
| 2015 : Rata-rata | 29 915,58                | 23 457,83                 | 28 911,42              | 23 277,92               |
| 2016 : Rata-rata | 31 880,58                | 24 189,00                 | 28 854,00              | 24 004,83               |
| 2017 : Rata-rata | 41 678,00                | 30 997,00                 | 34 837,00              | 25 466,00               |
| Januari          | 37 360,00                | 28 243,00                 | 32 317,00              | 24 246,00               |
| Februari         | 37 360,00                | 29 948,00                 | 34 222,00              | 24 481,00               |
| Maret            | 40 267,00                | 30 073,00                 | 34 545,00              | 24 963,00               |
| April            | 40 267,00                | 30 008,00                 | 34 328,00              | 25 266,00               |
| Mei              | 41 406,00                | 30 649,00                 | 34 607,00              | 25 586,00               |
| Juni             | 43 005,00                | 31 675,00                 | 36 218,00              | 26 281,00               |
| Juli             | 43 005,00                | 31 547,00                 | 34 779,00              | 25 566,00               |
| Agustus          | 43 005,00                | 32 464,00                 | 35 680,00              | 25 763,00               |
| September        | 43 619,00                | 32 278,00                 | 36 007,00              | 26 247,00               |
| Oktober          | 43 048,00                | 31 885,00                 | 35 033,00              | 25 842,00               |
| November         | 43 312,00                | 31 756,00                 | 34 634,00              | 25 641,00               |
| Desember         | 44 483,00                | 31 438,00                 | 35 673,00              | 25 710,00               |

Bersambung

**Tabel 2.4 Lanjutan**

| Tahun/<br>Bulan  | Ikan<br>Nila<br>(Rp/Kg) | Ikan<br>Bandeng<br>(Rp/Kg) | Udang<br>Tambak<br>(Rp/Kg) | Ikan<br>Patin<br>(Rp/Kg) |
|------------------|-------------------------|----------------------------|----------------------------|--------------------------|
| (1)              | (6)                     | (7)                        | (8)                        | (9)                      |
| 2013 : Rata-rata | 24 698,58               | 20 000,00                  | 32 500,00                  | 25 824,33                |
| 2014 : Rata-rata | 25 845,17               | 25 439,50                  | 39 000,00                  | 27 306,75                |
| 2015 : Rata-rata | 27 065,67               | 23 431,00                  | 49 920,00                  | 27 537,08                |
| 2016 : Rata-rata | 27 809,25               | –                          | –                          | 26 969,25                |
| 2017 : Rata-rata | 33 130,00               | –                          | 39 333,00                  | 27 599,00                |
| Januari          | 30 574,00               | –                          | 42 000,00                  | 26 644,00                |
| Februari         | 31 356,00               | –                          | 40 000,00                  | 26 735,00                |
| Maret            | 32 523,00               | –                          | 40 000,00                  | 27 119,00                |
| April            | 32 471,00               | –                          | 40 000,00                  | 27 641,00                |
| Mei              | 32 980,00               | –                          | 40 000,00                  | 28 101,00                |
| Juni             | 33 964,00               | –                          | 40 000,00                  | 28 256,00                |
| Juli             | 34 026,00               | –                          | 36 000,00                  | 28 085,00                |
| Agustus          | 34 071,00               | –                          | 38 000,00                  | 27 948,00                |
| September        | 33 990,00               | –                          | 38 000,00                  | 27 885,00                |
| Oktober          | 33 490,00               | –                          | 38 000,00                  | 27 813,00                |
| November         | 33 881,00               | –                          | 38 000,00                  | 27 813,00                |
| Desember         | 34 229,00               | –                          | 42 000,00                  | 27 144,00                |

**Tabel 2.5**  
**Harga Konsumen Perdesaan Beberapa Komoditas**  
**Kelompok Ikan/Daging yang Diawetkan, 2013-2017**

| Tahun/<br>Bulan  | Ikan Asin<br>Teri<br>(Rp/Kg) | Ikan<br>Dalam Kaleng<br>(Rp/Kaleng) | Bakso<br>Daging<br>(Rp/10 Buah) |
|------------------|------------------------------|-------------------------------------|---------------------------------|
| (1)              | (2)                          | (3)                                 | (4)                             |
| 2013 : Rata-rata | 50 900,75                    | 16 882,83                           | 7 097,42                        |
| 2014 : Rata-rata | 54 005,75                    | 17 575,08                           | 7 577,25                        |
| 2015 : Rata-rata | 58 460,50                    | 18 681,58                           | 7 853,58                        |
| 2016 : Rata-rata | 63 109,50                    | 19 372,25                           | 9 489,00                        |
| 2017 : Rata-rata | 71 551,00                    | 20 309,00                           | 10 045,00                       |
| Januari          | 67 815,00                    | 19 740,00                           | 10 000,00                       |
| Februari         | 69 509,00                    | 19 813,00                           | 10 000,00                       |
| Maret            | 70 195,00                    | 20 113,00                           | 10 000,00                       |
| April            | 69 655,00                    | 20 135,00                           | 10 000,00                       |
| Mei              | 70 747,00                    | 20 135,00                           | 10 000,00                       |
| Juni             | 70 112,00                    | 20 273,00                           | 10 000,00                       |
| Juli             | 71 366,00                    | 20 273,00                           | 9 487,00                        |
| Agustus          | 72 278,00                    | 20 296,00                           | 9 487,00                        |
| September        | 73 857,00                    | 20 659,00                           | 10 392,00                       |
| Oktober          | 73 386,00                    | 20 704,00                           | 10 392,00                       |
| November         | 74 863,00                    | 20 782,00                           | 10 392,00                       |
| Desember         | 74 831,00                    | 20 782,00                           | 10 392,00                       |

**Tabel 2.6**  
**Harga Konsumen Perdesaan Beberapa Komoditas**  
**Kelompok Susu, Telur dan Hasil-hasilnya, 2013-2017**

| Tahun/<br>Bulan  | Susu Kental<br>Manis Putih<br>(Rp/Kaleng =<br>14 Oz) | Telur<br>Ayam<br>Kampung<br>(Rp/Butir) | Telur<br>Itik/Bebek<br>(Rp/Butir) | Susu Bubuk<br>Instan<br>(Rp/Kotak) | Susu Cair<br>Kemasan<br>(Rp/Kemas) |
|------------------|------------------------------------------------------|----------------------------------------|-----------------------------------|------------------------------------|------------------------------------|
| (1)              | (2)                                                  | (3)                                    | (4)                               | (5)                                | (6)                                |
| 2013 : Rata-rata | 7 914,33                                             | 1 976,42                               | 2 126,42                          | 29 430,92                          | 4 279,25                           |
| 2014 : Rata-rata | 8 554,50                                             | 2 136,67                               | 2 376,33                          | 31 632,83                          | 4 360,42                           |
| 2015 : Rata-rata | 9 175,73                                             | 2 356,27                               | 2 502,64                          | 33 594,82                          | 3 395,18                           |
| 2016 : Rata-rata | 9 459,25                                             | 2 449,25                               | 2 675,42                          | 35 844,75                          | 3 276,55                           |
| 2017 : Rata-rata | 10 049,00                                            | 2 350,00                               | 2 737,00                          | 39 074,00                          | 3 035,00                           |
| Januari          | 10 023,00                                            | 2 345,00                               | 2 705,00                          | 39 555,00                          | 3 144,00                           |
| Februari         | 10 018,00                                            | 2 357,00                               | 2 692,00                          | 39 038,00                          | 3 144,00                           |
| Maret            | 10 028,00                                            | 2 382,00                               | 2 807,00                          | 39 116,00                          | 3 144,00                           |
| April            | 10 057,00                                            | 2 394,00                               | 2 790,00                          | 38 985,00                          | 3 012,00                           |
| Mei              | 10 056,00                                            | 2 384,00                               | 2 774,00                          | 38 983,00                          | 3 012,00                           |
| Juni             | 10 050,00                                            | 2 348,00                               | 2 744,00                          | 39 032,00                          | 3 012,00                           |
| Juli             | 10 058,00                                            | 2 331,00                               | 2 744,00                          | 39 017,00                          | 3 012,00                           |
| Agustus          | 10 050,00                                            | 2 331,00                               | 2 759,00                          | 39 022,00                          | 3 012,00                           |
| September        | 10 023,00                                            | 2 306,00                               | 2 744,00                          | 39 031,00                          | 3 012,00                           |
| Oktober          | 10 066,00                                            | 2 323,00                               | 2 684,00                          | 39 089,00                          | 3 012,00                           |
| November         | 10 058,00                                            | 2 340,00                               | 2 691,00                          | 39 264,00                          | 2 990,00                           |
| Desember         | 10 100,00                                            | 2 358,00                               | 2 707,00                          | 38 753,00                          | 2 912,00                           |

Bersambung



Tabel 2.6 Lanjutan

| Tahun/<br>Bulan  | Susu<br>Bubuk Bayi<br>(Rp/Kotak) | Makanan<br>Bayi<br>(Rp/Kotak) | Telur<br>Ayam Ras<br>(Rp/Kg) | Telur<br>Puyuh Mentah<br>(Rp/Kg) | Telur<br>Puyuh Matang<br>(Rp/10 Butir) |
|------------------|----------------------------------|-------------------------------|------------------------------|----------------------------------|----------------------------------------|
| (1)              | (7)                              | (8)                           | (9)                          | (10)                             | (11)                                   |
| 2013 : Rata-rata | 30 733,83                        | 16 341,42                     | 17 971,67                    | 16 000,00                        | 3 486,75                               |
| 2014 : Rata-rata | 32 925,92                        | 17 047,17                     | 17 771,75                    | 16 013,67                        | 3 881,67                               |
| 2015 : Rata-rata | 36 665,67                        | 17 532,92                     | 18 007,33                    | 15 936,50                        | 3 841,00                               |
| 2016 : Rata-rata | 37 071,08                        | 14 334,58                     | 18 722,17                    | 15 705,00                        | 3 744,67                               |
| 2017 : Rata-rata | 41 651,00                        | 14 490,00                     | 19 802,00                    | 26 344,00                        | 4 096,00                               |
| Januari          | 43 324,00                        | 14 613,00                     | 19 934,00                    | 26 602,00                        | 4 102,00                               |
| Februari         | 43 324,00                        | 14 618,00                     | 19 722,00                    | 26 298,00                        | 4 114,00                               |
| Maret            | 42 872,00                        | 14 570,00                     | 19 240,00                    | 26 298,00                        | 4 102,00                               |
| April            | 42 931,00                        | 14 370,00                     | 19 185,00                    | 25 975,00                        | 4 102,00                               |
| Mei              | 40 479,00                        | 14 370,00                     | 19 671,00                    | 26 602,00                        | 4 102,00                               |
| Juni             | 40 479,00                        | 14 386,00                     | 19 255,00                    | 26 602,00                        | 4 102,00                               |
| Juli             | 40 958,00                        | 14 386,00                     | 19 462,00                    | 26 602,00                        | 4 102,00                               |
| Agustus          | 41 017,00                        | 14 467,00                     | 19 959,00                    | 26 452,00                        | 4 102,00                               |
| September        | 41 017,00                        | 14 467,00                     | 19 996,00                    | 25 806,00                        | 4 102,00                               |
| Oktober          | 41 017,00                        | 14 545,00                     | 20 183,00                    | 26 298,00                        | 4 102,00                               |
| November         | 41 062,00                        | 14 545,00                     | 20 217,00                    | 26 298,00                        | 4 102,00                               |
| Desember         | 41 337,00                        | 14 545,00                     | 20 802,00                    | 26 298,00                        | 4 013,00                               |

**Tabel 2.7**  
**Harga Konsumen Perdesaan Beberapa Komoditas**  
**Kelompok Lemak dan Minyak, 2013-2017**

| Tahun/<br>Bulan  | Minyak<br>Goreng<br>(Rp/Liter) | Minyak<br>Kelapa<br>(Rp/Kg) | Margarin<br>(Rp/Sachet) | Kelapa<br>Tua<br>(Rp/Butir) |
|------------------|--------------------------------|-----------------------------|-------------------------|-----------------------------|
| (1)              | (2)                            | (3)                         | (4)                     | (5)                         |
| 2013 : Rata-rata | 13 126,00                      | 10 144,25                   | 5 280,75                | 3 313,50                    |
| 2014 : Rata-rata | 13 853,92                      | 11 493,50                   | 5 459,33                | 3 706,42                    |
| 2015 : Rata-rata | 13 970,75                      | 12 950,50                   | 5 776,75                | 3 875,50                    |
| 2016 : Rata-rata | 14 280,08                      | 12 855,83                   | 5 848,92                | 4 156,00                    |
| 2017 : Rata-rata | 14 940,00                      | 13 726,00                   | 5 977,00                | 4 334,00                    |
| Januari          | 14 920,00                      | 12 110,00                   | 5 957,00                | 3 977,00                    |
| Februari         | 14 871,00                      | 12 804,00                   | 5 942,00                | 4 060,00                    |
| Maret            | 14 845,00                      | 12 804,00                   | 5 966,00                | 4 107,00                    |
| April            | 14 880,00                      | 12 804,00                   | 5 966,00                | 4 098,00                    |
| Mei              | 14 879,00                      | 13 539,00                   | 5 966,00                | 4 289,00                    |
| Juni             | 14 966,00                      | 13 539,00                   | 6 004,00                | 4 314,00                    |
| Juli             | 14 973,00                      | 13 969,00                   | 6 011,00                | 4 542,00                    |
| Agustus          | 14 945,00                      | 13 969,00                   | 6 038,00                | 4 578,00                    |
| September        | 15 025,00                      | 13 969,00                   | 6 038,00                | 4 427,00                    |
| Oktober          | 14 988,00                      | 14 771,00                   | 5 953,00                | 4 552,00                    |
| November         | 14 990,00                      | 15 460,00                   | 5 977,00                | 4 546,00                    |
| Desember         | 14 998,00                      | 14 978,00                   | 5 911,00                | 4 514,00                    |

**Tabel 2.8**  
**Harga Konsumen Perdesaan Beberapa Komoditas**  
**Kelompok Sayur-sayuran, 2013-2017**

| Tahun/<br>Bulan  | Kacang<br>Panjang<br>(Rp/Kg) | Kentang<br>(Rp/Kg) | Cabai<br>Merah<br>(Rp/Kg) | Cabai<br>Rawit<br>(Rp/Kg) | Terung<br>(Rp/Kg) |
|------------------|------------------------------|--------------------|---------------------------|---------------------------|-------------------|
| (1)              | (2)                          | (3)                | (4)                       | (5)                       | (6)               |
| 2013 : Rata-rata | 6 875,08                     | 8 110,00           | 97 750,08                 | 77 331,25                 | 5 877,50          |
| 2014 : Rata-rata | 7 506,42                     | 9 630,00           | 57 108,58                 | 51 854,33                 | 6 376,50          |
| 2015 : Rata-rata | 7 158,50                     | 7 220,50           | 45 139,83                 | 45 139,83                 | 6 779,67          |
| 2016 : Rata-rata | 7 450,50                     | 8 926,42           | 47 231,25                 | 45 248,00                 | 6 643,75          |
| 2017 : Rata-rata | 7 544,00                     | 11 491,00          | 33 353,00                 | 34 016,00                 | 6 062,00          |
| Januari          | 7 395,00                     | 10 528,00          | 55 104,00                 | 54 018,00                 | 5 802,00          |
| Februari         | 7 410,00                     | 11 013,00          | 40 755,00                 | 53 349,00                 | 5 911,00          |
| Maret            | 7 578,00                     | 11 697,00          | 35 092,00                 | 47 443,00                 | 6 121,00          |
| April            | 7 534,00                     | 11 773,00          | 26 867,00                 | 34 687,00                 | 5 868,00          |
| Mei              | 7 353,00                     | 11 759,00          | 29 353,00                 | 26 869,00                 | 5 972,00          |
| Juni             | 7 391,00                     | 11 894,00          | 21 334,00                 | 20 592,00                 | 5 820,00          |
| Juli             | 7 763,00                     | 11 783,00          | 22 120,00                 | 22 948,00                 | 5 925,00          |
| Agustus          | 7 702,00                     | 11 531,00          | 27 034,00                 | 24 532,00                 | 6 350,00          |
| September        | 7 711,00                     | 11 591,00          | 29 322,00                 | 29 197,00                 | 6 320,00          |
| Oktober          | 7 695,00                     | 11 487,00          | 35 845,00                 | 28 637,00                 | 6 173,00          |
| November         | 7 711,00                     | 11 382,00          | 36 623,00                 | 27 858,00                 | 6 174,00          |
| Desember         | 7 283,00                     | 11 447,00          | 40 787,00                 | 38 067,00                 | 6 305,00          |

Bersambung

Tabel 2.8 Lanjutan

| Tahun/<br>Bulan  | Kol/<br>Kubis<br>(Rp/Kg) | Kangkung<br>(Rp/Kg) | Bayam<br>(Rp/Kg) | Ketimun<br>(Rp/Kg) | Sawi<br>Hijau<br>(Rp/Kg) |
|------------------|--------------------------|---------------------|------------------|--------------------|--------------------------|
| (1)              | (7)                      | (8)                 | (9)              | (10)               | (11)                     |
| 2013 : Rata-rata | 6 861,58                 | 6 418,00            | 6 177,58         | 5 869,92           | 5 393,08                 |
| 2014 : Rata-rata | 5 177,67                 | 6 280,08            | 7 240,58         | 5 670,92           | 4 471,75                 |
| 2015 : Rata-rata | 5 352,67                 | 6 819,83            | 8 090,92         | 5 782,42           | 4 520,42                 |
| 2016 : Rata-rata | 5 296,42                 | 6 725,00            | 7 964,17         | 6 512,67           | 4 885,00                 |
| 2017 : Rata-rata | 5 384,00                 | 6 373,00            | 6 824,00         | 5 931,00           | 5 482,00                 |
| Januari          | 5 990,00                 | 6 031,00            | 6 318,00         | 5 634,00           | 5 476,00                 |
| Februari         | 5 684,00                 | 6 179,00            | 6 674,00         | 5 824,00           | 5 629,00                 |
| Maret            | 5 492,00                 | 6 367,00            | 6 959,00         | 5 780,00           | 5 551,00                 |
| April            | 5 163,00                 | 6 407,00            | 6 843,00         | 5 563,00           | 5 329,00                 |
| Mei              | 4 992,00                 | 6 210,00            | 6 635,00         | 5 478,00           | 5 374,00                 |
| Juni             | 5 143,00                 | 6 395,00            | 6 723,00         | 5 619,00           | 5 452,00                 |
| Juli             | 5 359,00                 | 6 510,00            | 6 994,00         | 6 308,00           | 5 452,00                 |
| Agustus          | 5 748,00                 | 6 562,00            | 6 982,00         | 6 542,00           | 5 694,00                 |
| September        | 5 548,00                 | 6 554,00            | 7 088,00         | 6 395,00           | 5 519,00                 |
| Oktober          | 5 265,00                 | 6 431,00            | 6 922,00         | 6 054,00           | 5 414,00                 |
| November         | 5 224,00                 | 6 416,00            | 6 844,00         | 6 162,00           | 5 244,00                 |
| Desember         | 5 001,00                 | 6 412,00            | 6 904,00         | 5 814,00           | 5 655,00                 |

Bersambung

**Tabel 2.8 Lanjutan**

| Tahun/<br>Bulan  | Tomat<br>Sayur<br>(Rp/Kg) | Labu<br>Siam/Jipang<br>(Rp/Kg) | Petai<br>(Rp/Papan) | Nangka<br>Muda<br>(Rp/Kg) | Toge/<br>Kecambah<br>(Rp/Kg) |
|------------------|---------------------------|--------------------------------|---------------------|---------------------------|------------------------------|
| (1)              | (12)                      | (13)                           | (14)                | (15)                      | (16)                         |
| 2013 : Rata-rata | 14 145,33                 | 3 593,58                       | 7 375,83            | 5 544,33                  | 9 455,00                     |
| 2014 : Rata-rata | 10 575,17                 | 3 409,25                       | 5 559,25            | 5 388,08                  | 10 084,17                    |
| 2015 : Rata-rata | 9 128,25                  | 3 862,33                       | 3 732,42            | 5 847,08                  | 10 745,92                    |
| 2016 : Rata-rata | 7 937,92                  | 4 026,00                       | 3 324,67            | 6 209,42                  | 11 703,33                    |
| 2017 : Rata-rata | 7 768,00                  | 3 847,00                       | 2 937,00            | 6 591,00                  | 9 573,00                     |
| Januari          | 7 412,00                  | 4 025,00                       | 3 104,00            | 6 334,00                  | 10 091,00                    |
| Februari         | 6 871,00                  | 3 930,00                       | 2 710,00            | 6 664,00                  | 9 480,00                     |
| Maret            | 6 484,00                  | 4 078,00                       | 2 870,00            | 6 918,00                  | 9 381,00                     |
| April            | 7 348,00                  | 3 850,00                       | 2 939,00            | 7 019,00                  | 9 082,00                     |
| Mei              | 7 767,00                  | 3 694,00                       | 3 047,00            | 6 892,00                  | 9 179,00                     |
| Juni             | 7 756,00                  | 3 799,00                       | 3 116,00            | 6 544,00                  | 9 194,00                     |
| Juli             | 8 236,00                  | 3 771,00                       | 2 904,00            | 6 544,00                  | 9 532,00                     |
| Agustus          | 8 284,00                  | 3 785,00                       | 2 899,00            | 6 399,00                  | 9 614,00                     |
| September        | 8 402,00                  | 3 850,00                       | 2 866,00            | 6 399,00                  | 9 919,00                     |
| Oktober          | 8 303,00                  | 3 915,00                       | 2 879,00            | 6 399,00                  | 9 721,00                     |
| November         | 8 279,00                  | 3 736,00                       | 3 001,00            | 6 399,00                  | 9 736,00                     |
| Desember         | 8 072,00                  | 3 735,00                       | 2 903,00            | 6 577,00                  | 9 941,00                     |

Bersambung

**Tabel 2.8 Lanjutan**

| Tahun/<br>Bulan  | Buncis<br>(Rp/Kg) | Wortel<br>(Rp/Kg) | Daun<br>Singkong<br>(Rp/Kg) | Pare/<br>Paria<br>(Rp/Kg) | Jengkol<br>(Rp/Kg) | Cabai<br>Hijau<br>(Rp/Kg) |
|------------------|-------------------|-------------------|-----------------------------|---------------------------|--------------------|---------------------------|
| (1)              | (17)              | (18)              | (19)                        | (20)                      | (21)               | (22)                      |
| 2013 : Rata-rata | 11 255,75         | 7 985,83          | 4 037,67                    | 5 404,25                  | 24 517,33          | 43 688,25                 |
| 2014 : Rata-rata | 9 920,50          | 9 337,42          | 4 677,42                    | 7 010,83                  | 23 446,58          | 33 355,08                 |
| 2015 : Rata-rata | 9 142,00          | 8 999,08          | 5 103,08                    | 7 837,08                  | 25 234,17          | 34,467,50                 |
| 2016 : Rata-rata | 9 519,00          | 9 463,50          | 5 331,58                    | 8 411,17                  | 26 376,25          | 37 294,67                 |
| 2017 : Rata-rata | 8 787,00          | 9 031,00          | 5 485,00                    | 8 528,00                  | 25 877,00          | 23 979,00                 |
| Januari          | 9 101,00          | 8 289,00          | 5 170,00                    | 8 417,00                  | 24 669,00          | 37 935,00                 |
| Februari         | 9 309,00          | 7 852,00          | 5 365,00                    | 8 216,00                  | 22 607,00          | 29 225,00                 |
| Maret            | 9 711,00          | 7 995,00          | 5 491,00                    | 8 689,00                  | 25 184,00          | 27 118,00                 |
| April            | 8 620,00          | 8 422,00          | 5 352,00                    | 8 500,00                  | 26 469,00          | 21 918,00                 |
| Mei              | 7 986,00          | 9 030,00          | 5 280,00                    | 8 464,00                  | 29 863,00          | 22 058,00                 |
| Juni             | 7 952,00          | 9 172,00          | 5 519,00                    | 8 439,00                  | 30 002,00          | 17 372,00                 |
| Juli             | 8 973,00          | 9 552,00          | 5 479,00                    | 8 439,00                  | 26 818,00          | 18 502,00                 |
| Agustus          | 9 332,00          | 9 330,00          | 5 723,00                    | 8 137,00                  | 24 700,00          | 19 531,00                 |
| September        | 9 011,00          | 9 783,00          | 5 723,00                    | 8 439,00                  | 25 590,00          | 20 412,00                 |
| Oktober          | 8 361,00          | 9 834,00          | 5 578,00                    | 8 687,00                  | 25 701,00          | 23 098,00                 |
| November         | 8 194,00          | 9 730,00          | 5 496,00                    | 8 593,00                  | 24 660,00          | 24 141,00                 |
| Desember         | 8 899,00          | 9 385,00          | 5 646,00                    | 9 311,00                  | 24 257,00          | 26 443,00                 |

**Tabel 2.9**  
**Harga Konsumen Perdesaan Beberapa Komoditas**  
**Kelompok Buah-buahan, 2013-2017**

| Tahun/<br>Bulan  | Pisang<br>(Rp/Kg) | Pepaya<br>(Rp/Kg) | Jeruk<br>(Rp/Kg) | Mangga<br>(Rp/Kg) |
|------------------|-------------------|-------------------|------------------|-------------------|
| (1)              | (2)               | (3)               | (4)              | (5)               |
| 2013 : Rata-rata | 5 980,17          | 4 897,08          | 18 836,00        | 9 914,58          |
| 2014 : Rata-rata | 6 779,92          | 4 903,67          | 20 443,17        | 12 662,00         |
| 2015 : Rata-rata | 7 427,08          | 4 929,08          | 18 245,33        | 14 441,33         |
| 2016 : Rata-rata | 7 686,25          | 4 874,75          | 18 340,50        | 16 892,42         |
| 2017 : Rata-rata | 8 152,00          | 4 405,00          | 16 111,00        | 19 979,00         |
| Januari          | 7 627,00          | 4 337,00          | 16 247,00        | 19 613,00         |
| Februari         | 7 627,00          | 4 344,00          | 17 147,00        | 21 143,00         |
| Maret            | 7 750,00          | 4 288,00          | 16 798,00        | 20 024,00         |
| April            | 7 571,00          | 4 237,00          | 16 628,00        | 19 455,00         |
| Mei              | 7 658,00          | 4 237,00          | 16 497,00        | 19 653,00         |
| Juni             | 7 855,00          | 4 346,00          | 16 467,00        | 20 601,00         |
| Juli             | 7 879,00          | 4 346,00          | 16 014,00        | 20 498,00         |
| Agustus          | 8 710,00          | 4 494,00          | 15 438,00        | 20 498,00         |
| September        | 8 849,00          | 4 505,00          | 15 305,00        | 20 568,00         |
| Oktober          | 8 923,00          | 4 534,00          | 15 559,00        | 19 724,00         |
| November         | 8 849,00          | 4 505,00          | 15 611,00        | 19 367,00         |
| Desember         | 8 530,00          | 4 686,00          | 15 619,00        | 18 602,00         |

Bersambung

**Tabel 2.9 Lanjutan**

| Tahun/<br>Bulan  | Sawo<br>(Rp/Kg) | Tomat<br>Buah<br>(Rp/Kg) | Salak<br>(Rp/Kg) | Apel<br>(Rp/Kg) | Semangka<br>(Rp/Kg) |
|------------------|-----------------|--------------------------|------------------|-----------------|---------------------|
| (1)              | (6)             | (7)                      | (8)              | (9)             | (10)                |
| 2013 : Rata-rata | 7 456,67        | 7 736,25                 | 10 786,17        | 21 828,33       | 3 841,33            |
| 2014 : Rata-rata | 7 711,08        | 8 218,33                 | 10 554,17        | 23 900,50       | 4 082,25            |
| 2015 : Rata-rata | 8 893,00        | 8 206,42                 | 11 188,17        | 25 994,50       | 4 165,75            |
| 2016 : Rata-rata | 9 595,92        | 8 971,25                 | 11 815,33        | 28 779,42       | 4 578,75            |
| 2017 : Rata-rata | 9 255,00        | 9 612,00                 | 13 314,00        | 34 952,00       | 4 921,00            |
| Januari          | 9 712,00        | 9 493,00                 | 13 245,00        | 31 181,00       | 4 740,00            |
| Februari         | 8 823,00        | 9 441,00                 | 13 190,00        | 34 689,00       | 4 863,00            |
| Maret            | 9 044,00        | 8 780,00                 | 13 068,00        | 34 014,00       | 4 902,00            |
| April            | 9 044,00        | 9 385,00                 | 13 050,00        | 33 925,00       | 4 823,00            |
| Mei              | 9 044,00        | 9 277,00                 | 13 155,00        | 34 317,00       | 4 896,00            |
| Juni             | 9 044,00        | 9 197,00                 | 13 489,00        | 34 334,00       | 4 896,00            |
| Juli             | 9 044,00        | 9 385,00                 | 13 342,00        | 34 371,00       | 4 967,00            |
| Agustus          | 9 138,00        | 10 201,00                | 13 459,00        | 36 319,00       | 5 018,00            |
| September        | 9 138,00        | 10 275,00                | 13 475,00        | 36 658,00       | 4 964,00            |
| Oktober          | 9 315,00        | 10 201,00                | 13 452,00        | 36 590,00       | 4 964,00            |
| November         | 9 315,00        | 9 996,00                 | 13 533,00        | 36 685,00       | 4 964,00            |
| Desember         | 10 393,00       | 9 712,00                 | 13 306,00        | 36 343,00       | 5 056,00            |



**Tabel 2.10**  
**Harga Konsumen Perdesaan Beberapa Komoditas**  
**Kelompok Kacang-kacangan, 2013-2017**

| Tahun/<br>Bulan  | Kacang<br>Tanah<br>(Rp/Kg) | Kacang<br>Hijau<br>(Rp/Kg) | Tahu<br>Mentah<br>(Rp/Kg) | Tempe<br>(Rp/Kg) |
|------------------|----------------------------|----------------------------|---------------------------|------------------|
| (1)              | (2)                        | (3)                        | (4)                       | (5)              |
| 2013 : Rata-rata | 17 965,75                  | 15 448,42                  | 6 589,17                  | 9 353,33         |
| 2014 : Rata-rata | 18 238,58                  | 15 958,75                  | 7 138,92                  | 9 955,83         |
| 2015 : Rata-rata | 19 476,17                  | 17 108,58                  | 8 072,42                  | 10 557,83        |
| 2016 : Rata-rata | 21 788,58                  | 18 652,58                  | 9 034,50                  | 10 851,42        |
| 2017 : Rata-rata | 25 357,00                  | 20 720,00                  | 8 821,00                  | 10 841,00        |
| Januari          | 24 955,00                  | 19 904,00                  | 8 479,00                  | 10 644,00        |
| Februari         | 24 557,00                  | 20 677,00                  | 8 856,00                  | 10 661,00        |
| Maret            | 25 099,00                  | 21 016,00                  | 8 840,00                  | 10 821,00        |
| April            | 25 282,00                  | 21 152,00                  | 8 840,00                  | 10 771,00        |
| Mei              | 25 382,00                  | 21 111,00                  | 8 840,00                  | 10 771,00        |
| Juni             | 25 729,00                  | 20 985,00                  | 8 840,00                  | 10 818,00        |
| Juli             | 25 669,00                  | 20 757,00                  | 8 840,00                  | 10 818,00        |
| Agustus          | 25 595,00                  | 20 750,00                  | 8 731,00                  | 10 818,00        |
| September        | 25 403,00                  | 20 321,00                  | 8 731,00                  | 10 818,00        |
| Oktober          | 25 480,00                  | 20 321,00                  | 8 731,00                  | 10 868,00        |
| November         | 25 543,00                  | 20 625,00                  | 8 904,00                  | 11 148,00        |
| Desember         | 25 586,00                  | 21 020,00                  | 9 219,00                  | 11 141,00        |

Bersambung

**Tabel 2.10 Lanjutan**

| Tahun/<br>Bulan  | Kacang<br>Kedelai<br>(Rp/Kg) | Kacang<br>Joglo/Tolo<br>(Rp/Kg) | Kacang<br>Merah<br>(Rp/Kg) | Oncom<br>(Rp/Kg) | Tauco<br>(Rp/Botol) |
|------------------|------------------------------|---------------------------------|----------------------------|------------------|---------------------|
| (1)              | (6)                          | (7)                             | (8)                        | (9)              | (10)                |
| 2013 : Rata-rata | 9 108,67                     | 9 025,00                        | 16 500,00                  | 3 911,00         | 6 318,00            |
| 2014 : Rata-rata | 9 115,42                     | 11 143,58                       | 14 508,25                  | 3 715,00         | 6 002,00            |
| 2015 : Rata-rata | 10 234,25                    | 18 262,83                       | 17 286,92                  | 4 904,00         | 7 324,00            |
| 2016 : Rata-rata | 10 328,33                    | 22 952,00                       | 23 208,42                  | 5 618,00         | 7 385,00            |
| 2017 : Rata-rata | 10 456,00                    | 30 000,00                       | 23 470,00                  | -                | 7 385,00            |
| Januari          | 10 606,00                    | 30 000,00                       | 23 067,00                  | -                | 7 385,00            |
| Februari         | 10 360,00                    | 30 000,00                       | 23 974,00                  | -                | 7 385,00            |
| Maret            | 10 451,00                    | 30 000,00                       | 23 968,00                  | -                | 7 385,00            |
| April            | 10 451,00                    | 30 000,00                       | 23 403,00                  | -                | 7 385,00            |
| Mei              | 10 451,00                    | 30 000,00                       | 23 403,00                  | -                | 7 385,00            |
| Juni             | 10 344,00                    | 30 000,00                       | 23 403,00                  | -                | 7 385,00            |
| Juli             | 10 344,00                    | 30 000,00                       | 23 403,00                  | -                | 7 385,00            |
| Agustus          | 10 344,00                    | 30 000,00                       | 23 403,00                  | -                | 7 385,00            |
| September        | 10 420,00                    | 30 000,00                       | 23 403,00                  | -                | 7 385,00            |
| Oktober          | 10 472,00                    | 30 000,00                       | 23 403,00                  | -                | 7 385,00            |
| November         | 10 620,00                    | 30 000,00                       | 23 403,00                  | -                | 7 385,00            |
| Desember         | 10 608,00                    | 30 000,00                       | 23 403,00                  | -                | 7 385,00            |

**Tabel 2.11**  
**Harga Konsumen Perdesaan Beberapa Komoditas**  
**Kelompok Bumbu-bumbuan, 2013-2017**

| Tahun/<br>Bulan  | Bawang<br>Merah<br>(Rp/Kg) | Bawang<br>Putih<br>(Rp/Kg) | Garam<br>Bata<br>(Rp/400 Gr) | Lada/<br>Merica<br>(Rp/Kg) | Garam<br>Hancur<br>(Rp/250 Gr) | Kecap<br>Manis<br>(Rp/Botol) |
|------------------|----------------------------|----------------------------|------------------------------|----------------------------|--------------------------------|------------------------------|
| (1)              | (2)                        | (3)                        | (4)                          | (5)                        | (6)                            | (7)                          |
| 2013 : Rata-rata | 20 603,75                  | 23 618,75                  | 1 342,00                     | 98 074,42                  | 1 722,00                       | 11 146,08                    |
| 2014 : Rata-rata | 20 534,92                  | 18 672,00                  | 1 417,67                     | 10 232,00                  | 1 493,83                       | 11 428,08                    |
| 2015 : Rata-rata | 21 524,42                  | 21 880,00                  | 1 574,67                     | 11 501,17                  | 1 459,33                       | 11 534,58                    |
| 2016 : Rata-rata | 24 441,08                  | 31 009,17                  | 1 695,00                     | 12 181,83                  | 1 466,08                       | 11 113,25                    |
| 2017 : Rata-rata | 19 327,00                  | 32 625,00                  | 1 775,00                     | 14 827,00                  | 1 705,00                       | 13 216,00                    |
| Januari          | 21 003,00                  | 34 981,00                  | 1 488,00                     | 13 143,00                  | 1 413,00                       | 13 225,00                    |
| Februari         | 20 473,00                  | 35 264,00                  | 1 488,00                     | 15 289,00                  | 1 360,00                       | 13 225,00                    |
| Maret            | 22 310,00                  | 34 558,00                  | 1 488,00                     | 15 289,00                  | 1 357,00                       | 13 225,00                    |
| April            | 20 552,00                  | 35 372,00                  | 1 488,00                     | 14 675,00                  | 1 340,00                       | 13 225,00                    |
| Mei              | 18 460,00                  | 42 380,00                  | 1 488,00                     | 15 289,00                  | 1 357,00                       | 13 225,00                    |
| Juni             | 17 477,00                  | 39 575,00                  | 1 622,00                     | 14 955,00                  | 1 357,00                       | 13 225,00                    |
| Juli             | 18 817,00                  | 35 116,00                  | 1 622,00                     | 14 955,00                  | 1 357,00                       | 13 225,00                    |
| Agustus          | 20 328,00                  | 29 914,00                  | 1 937,00                     | 15 029,00                  | 1 821,00                       | 13 225,00                    |
| September        | 18 655,00                  | 27 997,00                  | 2 120,00                     | 15 166,00                  | 2 219,00                       | 13 253,00                    |
| Oktober          | 17 498,00                  | 26 702,00                  | 2 120,00                     | 15 166,00                  | 2 228,00                       | 13 160,00                    |
| November         | 18 333,00                  | 25 598,00                  | 2 217,00                     | 14 876,00                  | 2 277,00                       | 13 189,00                    |
| Desember         | 18 021,00                  | 24 037,00                  | 2 217,00                     | 14 092,00                  | 2 373,00                       | 13 189,00                    |

Bersambung

**Tabel 2.11 Lanjutan**

| Tahun/<br>Bulan  | Bumbu<br>Masak<br>(Rp/<br>Bungkus) | Terasi<br>(Rp/Ons) | Kemiri<br>(Rp/Ons) | Asam<br>Jawa<br>(Rp/Kg) | Gula<br>Merah<br>(Rp/Kg) | Ketumbar<br>(Rp/Ons) | Jinten<br>(Rp/Ons) |
|------------------|------------------------------------|--------------------|--------------------|-------------------------|--------------------------|----------------------|--------------------|
| (1)              | (8)                                | (9)                | (10)               | (11)                    | (12)                     | (13)                 | (14)               |
| 2013 : Rata-rata | 2 674,75                           | 2 159,00           | -                  | -                       | 17 274,08                | 3 569,17             | 6 071,50           |
| 2014 : Rata-rata | 2 453,00                           | 1 787,92           | 5 062,83           | 2 045,33                | 17 483,25                | 4 185,58             | 7 106,08           |
| 2015 : Rata-rata | 2 622,08                           | 1 837,00           | 4 755,00           | 1 961,83                | 18 810,50                | 3 887,92             | 6 898,08           |
| 2016 : Rata-rata | 2 656,92                           | 1 916,25           | 4 489,25           | 1 975,92                | 20 506,58                | 3 839,67             | 7 733,83           |
| 2017 : Rata-rata | 2 605,00                           | 2 156,00           | 4 757,00           | 2 604,00                | 20 803,00                | 4 220,00             | 7 612,00           |
| Januari          | 2 554,00                           | 2 199,00           | 4 574,00           | 2 472,00                | 19 047,00                | 3 893,00             | 7 655,00           |
| Februari         | 2 640,00                           | 2 150,00           | 4 706,00           | 2 600,00                | 20 144,00                | 4 280,00             | 7 614,00           |
| Maret            | 2 637,00                           | 2 150,00           | 4 706,00           | 2 600,00                | 20 297,00                | 4 234,00             | 7 614,00           |
| April            | 2 616,00                           | 2 150,00           | 4 651,00           | 2 600,00                | 20 674,00                | 4 184,00             | 7 614,00           |
| Mei              | 2 637,00                           | 2 150,00           | 4 674,00           | 2 600,00                | 21 109,00                | 4 218,00             | 7 614,00           |
| Juni             | 2 612,00                           | 2 150,00           | 4 674,00           | 2 600,00                | 21 467,00                | 4 173,00             | 7 614,00           |
| Juli             | 2 603,00                           | 2 150,00           | 4 674,00           | 2 600,00                | 21 091,00                | 4 173,00             | 7 614,00           |
| Agustus          | 2 603,00                           | 2 090,00           | 4 834,00           | 2 581,00                | 21 241,00                | 4 173,00             | 7 614,00           |
| September        | 2 603,00                           | 2 194,00           | 4 834,00           | 2 620,00                | 21 105,00                | 4 320,00             | 7 614,00           |
| Oktober          | 2 603,00                           | 2 194,00           | 4 834,00           | 2 620,00                | 21 134,00                | 4 320,00             | 7 614,00           |
| November         | 2 603,00                           | 2 194,00           | 4 834,00           | 2 675,00                | 20 843,00                | 4 320,00             | 7 552,00           |
| Desember         | 2 546,00                           | 2 091,00           | 5 083,00           | 2 675,00                | 21 485,00                | 4 358,00             | 7 614,00           |

**Tabel 2.12**  
**Harga Konsumen Perdesaan Beberapa Komoditas**  
**Kelompok Bahan Makanan Lainnya, 2013-2017**

| Tahun/<br>Bulan  | Kerupuk<br>(Rp/Kg) | Emping<br>(Rp/Kg) | Bahan<br>Agar-agar<br>(Rp/Bungkus) |
|------------------|--------------------|-------------------|------------------------------------|
| (1)              | (2)                | (3)               | (4)                                |
| 2013 : Rata-rata | 16 451,50          | 35 843,67         | 3 031,50                           |
| 2014 : Rata-rata | 15 044,92          | 37 341,42         | 3 272,42                           |
| 2015 : Rata-rata | 15 0126,1          | 40 058,92         | 3 529,08                           |
| 2016 : Rata-rata | 15 316,50          | 41 274,08         | 3 960,17                           |
| 2017 : Rata-rata | 14 622,00          | 44 949,00         | 4 139,00                           |
| Januari          | 14 216,00          | 43 975,00         | 4 086,00                           |
| Februari         | 14 517,00          | 44 793,00         | 4 083,00                           |
| Maret            | 14 549,00          | 45 249,00         | 4 083,00                           |
| April            | 14 549,00          | 44 793,00         | 4 049,00                           |
| Mei              | 14 549,00          | 44 342,00         | 4 083,00                           |
| Juni             | 14 576,00          | 44 342,00         | 4 083,00                           |
| Juli             | 14 576,00          | 44 501,00         | 4 083,00                           |
| Agustus          | 14 576,00          | 44 501,00         | 4 083,00                           |
| September        | 14 868,00          | 45 679,00         | 4 205,00                           |
| Oktober          | 14 868,00          | 45 679,00         | 4 205,00                           |
| November         | 14 734,00          | 45 679,00         | 4 306,00                           |
| Desember         | 14 890,00          | 45 853,00         | 4 319,00                           |

Bersambung

**Tabel 2.13**  
**Harga Konsumen Perdesaan Beberapa Komoditas**  
**Kelompok Makanan Jadi dan Minuman Tak Beralkohol, 2013-2017**

| Tahun/<br>Bulan  | Roti<br>Tawar<br>(Rp/200 Gr) | Gado-Gado<br>(Rp/Porsi) | Biskuit<br>(Rp/250 Gr) | Bubur<br>Kacang<br>Hijau<br>(Rp/Porsi) | Mie<br>Bakso<br>(Rp/Porsi) | Mie<br>Ayam<br>(Rp/Porsi) |
|------------------|------------------------------|-------------------------|------------------------|----------------------------------------|----------------------------|---------------------------|
| (1)              | (2)                          | (3)                     | (4)                    | (5)                                    | (6)                        | (7)                       |
| 2013 : Rata-rata | 7 627,50                     | 6 878,00                | 11 281,33              | 3 991,67                               | 8 116,33                   | 8 135,25                  |
| 2014 : Rata-rata | 7 770,00                     | 5 963,00                | 10 266,50              | 3 887,00                               | 8 679,50                   | 8 528,17                  |
| 2015 : Rata-rata | 7 935,83                     | 6 202,67                | 9 943,33               | 4 130,67                               | 9 533,92                   | 9 699,08                  |
| 2016 : Rata-rata | 8 439,92                     | 6 203,50                | 9 963,33               | 4 336,00                               | 9 879,58                   | 10 770,50                 |
| 2017 : Rata-rata | 8 853,00                     | 6 078,00                | 10 361,00              | 3 917,00                               | 10 731,00                  | 11 096,00                 |
| Januari          | 8 645,00                     | 6 078,00                | 10 212,00              | 3 886,00                               | 10 464,00                  | 11 048,00                 |
| Februari         | 8 645,00                     | 6 078,00                | 10 359,00              | 3 890,00                               | 10 522,00                  | 11 048,00                 |
| Maret            | 8 645,00                     | 6 078,00                | 10 359,00              | 3 890,00                               | 10 651,00                  | 11 048,00                 |
| April            | 8 645,00                     | 6 078,00                | 10 359,00              | 3 890,00                               | 10 651,00                  | 10 947,00                 |
| Mei              | 8 906,00                     | 6 078,00                | 10 359,00              | 3 890,00                               | 10 651,00                  | 10 947,00                 |
| Juni             | 8 906,00                     | 6 078,00                | 10 359,00              | 3 890,00                               | 10 651,00                  | 10 947,00                 |
| Juli             | 8 906,00                     | 6 078,00                | 10 367,00              | 3 890,00                               | 10 651,00                  | 10 947,00                 |
| Agustus          | 8 906,00                     | 6 078,00                | 10 367,00              | 3 915,00                               | 10 718,00                  | 11 172,00                 |
| September        | 8 906,00                     | 6 078,00                | 10 367,00              | 3 915,00                               | 10 953,00                  | 11 172,00                 |
| Oktober          | 9 042,00                     | 6 078,00                | 10 411,00              | 3 915,00                               | 10 953,00                  | 11 231,00                 |
| November         | 9 042,00                     | 6 078,00                | 10 411,00              | 3 915,00                               | 10 953,00                  | 11 231,00                 |
| Desember         | 9 042,00                     | 6 078,00                | 10 411,00              | 4 113,00                               | 10 953,00                  | 11 411,00                 |

Bersambung

**Tabel 2.13 Lanjutan**

| Tahun/<br>Bulan  | Gula<br>Pasir<br>(Rp/Kg) | Kopi<br>Bubuk<br>(Rp/Ons) | Kopi Instan<br>(kopi+gula)<br>(Rp/Sachet) | Teh<br>(Rp/40 Gr) | Teh<br>Botol<br>(Rp/botol) |
|------------------|--------------------------|---------------------------|-------------------------------------------|-------------------|----------------------------|
| (1)              | (8)                      | (9)                       | (10)                                      | (11)              | (12)                       |
| 2013 : Rata-rata | 12 029,17                | 3 458,50                  | 1 382,00                                  | 1 875,00          | 2 448,00                   |
| 2014 : Rata-rata | 11 891,58                | 3 579,58                  | 1 405,58                                  | 2 305,42          | 2 378,92                   |
| 2015 : Rata-rata | 12 315,17                | 3 523,42                  | 1 510,83                                  | 2 411,00          | 2 477,83                   |
| 2016 : Rata-rata | 13 730,75                | 3 576,08                  | 1 500,08                                  | 2 465,42          | 2 565,00                   |
| 2017 : Rata-rata | 14 255,00                | 3 603,00                  | 1 634,00                                  | 2 891,00          | 3 104,00                   |
| Januari          | 14 595,00                | 3 729,00                  | 1 617,00                                  | 2 874,00          | 2 913,00                   |
| Februari         | 14 520,00                | 3 764,00                  | 1 617,00                                  | 2 886,00          | 2 913,00                   |
| Maret            | 14 520,00                | 3 550,00                  | 1 617,00                                  | 2 874,00          | 3 110,00                   |
| April            | 14 556,00                | 3 523,00                  | 1 617,00                                  | 2 874,00          | 3 110,00                   |
| Mei              | 14 404,00                | 3 541,00                  | 1 617,00                                  | 2 874,00          | 3 110,00                   |
| Juni             | 14 288,00                | 3 527,00                  | 1 617,00                                  | 2 874,00          | 3 110,00                   |
| Juli             | 14 302,00                | 3 527,00                  | 1 652,00                                  | 2 874,00          | 3 110,00                   |
| Agustus          | 14 154,00                | 3 527,00                  | 1 652,00                                  | 2 874,00          | 3 110,00                   |
| September        | 13 926,00                | 3 563,00                  | 1 652,00                                  | 2 923,00          | 3 202,00                   |
| Oktober          | 13 868,00                | 3 670,00                  | 1 652,00                                  | 2 923,00          | 3 202,00                   |
| November         | 13 904,00                | 3 670,00                  | 1 652,00                                  | 2 923,00          | 3 202,00                   |
| Desember         | 14 023,00                | 3 646,00                  | 1 652,00                                  | 2 923,00          | 3 155,00                   |

Bersambung

**Tabel 2.13 Lanjutan**

| Tahun/<br>Bulan  | Teh<br>Celup<br>(Rp/Bungkus) | Minuman<br>Ringan<br>(Rp/Botol) | Air Mineral<br>(Rp/Botol) | Minuman<br>Kesehatan/<br>Berenergi<br>(Rp/Botol) | Es Krim<br>(Rp/Cup) |
|------------------|------------------------------|---------------------------------|---------------------------|--------------------------------------------------|---------------------|
| (1)              | (13)                         | (14)                            | (15)                      | (16)                                             | (17)                |
| 2013 : Rata-rata | 4 594,00                     | 2 713,50                        | 2 506,33                  | 3 162,50                                         | 3 992,33            |
| 2014 : Rata-rata | 2 189,67                     | 2 939,17                        | 2 601,42                  | 3 139,33                                         | 3 943,00            |
| 2015 : Rata-rata | 2 114,17                     | 3 247,58                        | 2 753,33                  | 3 086,75                                         | 4 028,42            |
| 2016 : Rata-rata | 2 124,17                     | 3 345,00                        | 2 912,17                  | 2 966,25                                         | 4 511,00            |
| 2017 : Rata-rata | 2 596,00                     | 4 354,00                        | 2 960,00                  | 3 176,00                                         | 5 048,00            |
| Januari          | 2 580,00                     | 4 225,00                        | 2 957,00                  | 3 152,00                                         | 5 048,00            |
| Februari         | 2 584,00                     | 4 253,00                        | 2 957,00                  | 3 152,00                                         | 5 048,00            |
| Maret            | 2 584,00                     | 4 253,00                        | 2 960,00                  | 3 152,00                                         | 5 048,00            |
| April            | 2 609,00                     | 4 253,00                        | 2 960,00                  | 3 152,00                                         | 5 048,00            |
| Mei              | 2 584,00                     | 4 253,00                        | 2 960,00                  | 3 152,00                                         | 5 048,00            |
| Juni             | 2 602,00                     | 4 253,00                        | 2 960,00                  | 3 152,00                                         | 5 048,00            |
| Juli             | 2 602,00                     | 4 253,00                        | 2 960,00                  | 3 181,00                                         | 5 048,00            |
| Agustus          | 2 602,00                     | 4 478,00                        | 2 960,00                  | 3 187,00                                         | 5 048,00            |
| September        | 2 602,00                     | 4 508,00                        | 2 960,00                  | 3 206,00                                         | 5 048,00            |
| Oktober          | 2 579,00                     | 4 508,00                        | 2 960,00                  | 3 206,00                                         | 5 048,00            |
| November         | 2 579,00                     | 4 508,00                        | 2 960,00                  | 3 206,00                                         | 5 048,00            |
| Desember         | 2 636,00                     | 4 508,00                        | 2 960,00                  | 3 206,00                                         | 5 048,00            |



**Tabel 2.14**  
**Harga Konsumen Perdesaan Beberapa Komoditas**  
**Kelompok Rokok, Tembakau dan Minuman Beralkohol, 2013-2017**

| Tahun/<br>Bulan  | Rokok Kretek Putih<br>(Rp/Bungkus=<br>20 Batang) | Tembakau<br>Shag<br>(Rp/Ons) | Rokok Kretek<br>(Rp/Bungkus=<br>12 Batang) | Rokok Kretek Filter<br>(Rp/Bungkus=<br>12 Batang) |
|------------------|--------------------------------------------------|------------------------------|--------------------------------------------|---------------------------------------------------|
| (1)              | (2)                                              | (3)                          | (4)                                        | (5)                                               |
| 2013 : Rata-rata | 10 495,83                                        | 4 565,00                     | 9 856,75                                   | 9 794,25                                          |
| 2014 : Rata-rata | 10 855,25                                        | 3 840,00                     | 10 420,75                                  | 11 303,75                                         |
| 2015 : Rata-rata | 12 194,17                                        | 4 179,83                     | 10 988,00                                  | 12 257,33                                         |
| 2016 : Rata-rata | 13 450,33                                        | -                            | 11 580,42                                  | 13 152,58                                         |
| 2017 : Rata-rata | 18 345,00                                        | -                            | 12 439,00                                  | 16 874,00                                         |
| Januari          | 17 973,00                                        | -                            | 12 195,00                                  | 16 591,00                                         |
| Februari         | 18 021,00                                        | -                            | 12 196,00                                  | 16 674,00                                         |
| Maret            | 18 126,00                                        | -                            | 12 209,00                                  | 16 684,00                                         |
| April            | 18 126,00                                        | -                            | 12 209,00                                  | 16 697,00                                         |
| Mei              | 18 185,00                                        | -                            | 12 277,00                                  | 16 697,00                                         |
| Juni             | 18 266,00                                        | -                            | 12 373,00                                  | 16 716,00                                         |
| Juli             | 18 304,00                                        | -                            | 12 440,00                                  | 16 767,00                                         |
| Agustus          | 18 548,00                                        | -                            | 12 651,00                                  | 17 036,00                                         |
| September        | 18 586,00                                        | -                            | 12 651,00                                  | 17 113,00                                         |
| Oktober          | 18 586,00                                        | -                            | 12 661,00                                  | 17 136,00                                         |
| November         | 18 624,00                                        | -                            | 12 686,00                                  | 17 183,00                                         |
| Desember         | 18 802,00                                        | -                            | 12 715,00                                  | 17 195,00                                         |

Bersambung

**Tabel 2.14 Lanjutan**

| Tahun/<br>Bulan  | Sirih<br>(Rp/20 Lembar) | Pinang<br>Belum Dikupas<br>(Rp/Buah) | Gambir<br>(Rp/Buah) | Bir<br>(Rp/Botol) |
|------------------|-------------------------|--------------------------------------|---------------------|-------------------|
| (1)              | (6)                     | (7)                                  | (8)                 | (9)               |
| 2013 : Rata-rata | 1 828,00                | 299,00                               | 1 167,00            | 18 850,00         |
| 2014 : Rata-rata | 1 763,00                | 237,33                               | 1 201,00            | 18 955,08         |
| 2015 : Rata-rata | 1 850,17                | 221,33                               | 1 348,00            | 20 328,00         |
| 2016 : Rata-rata | 2 026,25                | 225,67                               | 1 431,00            | 25 004,00         |
| 2017 : Rata-rata | 2 378,00                | 222,00                               | 1 086,00            | 24 475,00         |
| Januari          | 2 378,00                | 222,00                               | 1 246,00            | 23 517,00         |
| Februari         | 2 378,00                | 222,00                               | 1 070,00            | 23 517,00         |
| Maret            | 2 378,00                | 222,00                               | 1 070,00            | 23 517,00         |
| April            | 2 378,00                | 222,00                               | 1 070,00            | 23 517,00         |
| Mei              | 2 378,00                | 222,00                               | 1 070,00            | 23 517,00         |
| Juni             | 2 378,00                | 222,00                               | 1 070,00            | 23 517,00         |
| Juli             | 2 378,00                | 222,00                               | 1 070,00            | 25 433,00         |
| Agustus          | 2 378,00                | 222,00                               | 1 070,00            | 25 433,00         |
| September        | 2 378,00                | 222,00                               | 1 070,00            | 25 433,00         |
| Oktober          | 2 378,00                | 222,00                               | 1 070,00            | 25 433,00         |
| November         | 2 378,00                | 222,00                               | 1 070,00            | 25 433,00         |
| Desember         | 2 378,00                | 222,00                               | 1 084,00            | 25 433,00         |

**Tabel 2.15**  
**Harga Konsumen Perdesaan Beberapa Komoditas**  
**Kelompok Perumahan, 2013-2017**

| Tahun/<br>Bulan  | Bambu<br>Tua<br>(Rp/Batang) | Kayu Balok<br>12x12x400 cm<br>(Rp/Batang) | Seng<br>Plat<br>(Rp/Lembar) | Batu<br>Bata<br>(Rp/Buah) | Papan<br>20 x 2 x 400 Cm<br>(Rp/Lembar) |
|------------------|-----------------------------|-------------------------------------------|-----------------------------|---------------------------|-----------------------------------------|
| (1)              | (2)                         | (3)                                       | (4)                         | (5)                       | (6)                                     |
| 2013 : Rata-rata | 13 969,33                   | 170 522,33                                | 59 398,42                   | 675,25                    | 37 062,08                               |
| 2014 : Rata-rata | 15 778,25                   | 181 014,92                                | 64 114,00                   | 676,50                    | 38 433,92                               |
| 2015 : Rata-rata | 16 791,92                   | 196 581,08                                | 68 059,92                   | 689,08                    | 37 811,92                               |
| 2016 : Rata-rata | 19 707,58                   | 198 874,42                                | 70 246,00                   | 691,17                    | 38 437,42                               |
| 2017 : Rata-rata | 21 880,00                   | 192 130,00                                | 75 129,00                   | 720,00                    | 39 692,00                               |
| Januari          | 20 831,00                   | 189 364,00                                | 69 799,00                   | 702,00                    | 38 888,00                               |
| Februari         | 20 831,00                   | 190 104,00                                | 72 693,00                   | 716,00                    | 39 222,00                               |
| Maret            | 21 821,00                   | 190 104,00                                | 73 059,00                   | 722,00                    | 39 029,00                               |
| April            | 22 088,00                   | 190 697,00                                | 74 549,00                   | 707,00                    | 39 189,00                               |
| Mei              | 22 088,00                   | 192 790,00                                | 74 681,00                   | 716,00                    | 39 070,00                               |
| Juni             | 22 088,00                   | 193 001,00                                | 74 954,00                   | 714,00                    | 40 019,00                               |
| Juli             | 22 088,00                   | 193 001,00                                | 75 215,00                   | 705,00                    | 40 092,00                               |
| Agustus          | 22 325,00                   | 193 287,00                                | 76 234,00                   | 719,00                    | 40 132,00                               |
| September        | 22 325,00                   | 193 287,00                                | 76 497,00                   | 719,00                    | 40 216,00                               |
| Oktober          | 22 325,00                   | 193 287,00                                | 76 698,00                   | 739,00                    | 40 094,00                               |
| November         | 22 325,00                   | 193 552,00                                | 76 787,00                   | 745,00                    | 40 177,00                               |
| Desember         | 21 422,00                   | 193 080,00                                | 80 387,00                   | 741,00                    | 40 176,00                               |

Bersambung

**Tabel 2.15 Lanjutan**

| Tahun/<br>Bulan  | Semen<br>(Rp/zak=50 Kg) | Seng<br>Gelombang<br>(Rp/Lembar=<br>1,5 m) | Genteng<br>Biasa<br>(Rp/10 Buah) | Asbes<br>(Rp/Lembar=<br>1,5 m) | Kaca<br>Polos<br>(Rp/M2) |
|------------------|-------------------------|--------------------------------------------|----------------------------------|--------------------------------|--------------------------|
| (1)              | (7)                     | (8)                                        | (9)                              | (10)                           | (11)                     |
| 2013 : Rata-rata | 51 986,92               | 45 491,42                                  | 9 030,00                         | 33 315,17                      | 78 484,42                |
| 2014 : Rata-rata | 52 822,33               | 46 814,25                                  | 9 371,83                         | 35 017,00                      | 80 836,33                |
| 2015 : Rata-rata | 54 059,83               | 48 711,33                                  | 9 640,17                         | 37 967,17                      | 86 045,08                |
| 2016 : Rata-rata | 53 815,92               | 47 797,75                                  | 9 727,50                         | 38 675,83                      | 85 255,25                |
| 2017 : Rata-rata | 54 824,00               | 46 838,00                                  | 10 827,00                        | 37 640,00                      | 85 404,00                |
| Januari          | 54 687,00               | 45 795,00                                  | 10 546,00                        | 37 249,00                      | 83 736,00                |
| Februari         | 54 710,00               | 44 770,00                                  | 10 623,00                        | 37 302,00                      | 83 736,00                |
| Maret            | 54 665,00               | 45 799,00                                  | 10 623,00                        | 37 614,00                      | 84 418,00                |
| April            | 54 984,00               | 45 999,00                                  | 10 361,00                        | 37 614,00                      | 84 418,00                |
| Mei              | 54 984,00               | 46 105,00                                  | 10 646,00                        | 37 614,00                      | 84 418,00                |
| Juni             | 54 886,00               | 46 962,00                                  | 10 646,00                        | 37 614,00                      | 85 099,00                |
| Juli             | 54 873,00               | 46 907,00                                  | 10 646,00                        | 37 565,00                      | 85 099,00                |
| Agustus          | 54 873,00               | 47 243,00                                  | 10 942,00                        | 37 767,00                      | 85 596,00                |
| September        | 54 924,00               | 47 731,00                                  | 11 222,00                        | 37 815,00                      | 85 596,00                |
| Oktober          | 54 632,00               | 48 036,00                                  | 11 222,00                        | 37 815,00                      | 85 742,00                |
| November         | 54 744,00               | 48 075,00                                  | 11 222,00                        | 37 815,00                      | 88 494,00                |
| Desember         | 54 922,00               | 48 636,00                                  | 11 222,00                        | 37 900,00                      | 88 494,00                |
|                  |                         |                                            |                                  |                                | Bersambung               |

**Tabel 2.15 Lanjutan**

| Tahun/<br>Bulan  | Pasir<br>(Rp/M3) | Batako<br>(Rp/Buah) | Cat<br>Kayu<br>(Rp/Kg) | Cat<br>Tembok<br>(Rp/5 Kg) | Triplek<br>(Rp/Lembar) |
|------------------|------------------|---------------------|------------------------|----------------------------|------------------------|
| (1)              | (12)             | (13)                | (14)                   | (15)                       | (16)                   |
| 2013 : Rata-rata | 107 695,83       | 2 446,75            | 44 379,58              | 67 632,25                  | 58 405,50              |
| 2014 : Rata-rata | 117 446,00       | 2 392,33            | 47 610,17              | 70 914,50                  | 64 143,33              |
| 2015 : Rata-rata | 126 204,33       | 2 504,08            | 50 884,33              | 74 125,50                  | 65 420,33              |
| 2016 : Rata-rata | 129 706,08       | 2 348,75            | 50 667,08              | 73 679,83                  | 65 662,75              |
| 2017 : Rata-rata | 126 811,00       | 2 277,00            | 53 887,00              | 78 106,00                  | 66 090,00              |
| Januari          | 127 753,00       | 2 273,00            | 53 739,00              | 77 473,00                  | 64 671,00              |
| Februari         | 127 753,00       | 2 273,00            | 53 556,00              | 76 463,00                  | 64 665,00              |
| Maret            | 127 519,00       | 2 273,00            | 53 828,00              | 77 833,00                  | 65 722,00              |
| April            | 127 243,00       | 2 273,00            | 54 059,00              | 77 520,00                  | 65 948,00              |
| Mei              | 127 243,00       | 2 273,00            | 54 237,00              | 78 448,00                  | 66 066,00              |
| Juni             | 127 163,00       | 2 285,00            | 54 030,00              | 78 346,00                  | 65 996,00              |
| Juli             | 124 924,00       | 2 285,00            | 53 824,00              | 78 420,00                  | 66 113,00              |
| Agustus          | 126 197,00       | 2 285,00            | 53 889,00              | 78 619,00                  | 66 415,00              |
| September        | 125 895,00       | 2 273,00            | 53 875,00              | 78 619,00                  | 66 319,00              |
| Oktober          | 125 895,00       | 2 273,00            | 53 875,00              | 78 693,00                  | 66 774,00              |
| November         | 126 793,00       | 2 273,00            | 53 937,00              | 78 463,00                  | 66 905,00              |
| Desember         | 127 357,00       | 2 284,00            | 53 798,00              | 78 372,00                  | 67 488,00              |

Bersambung

**Tabel 2.15 Lanjutan**

| Tahun/<br>Bulan  | Kontrak<br>Rumah<br>(Rp/Tahun) | Upah Tukang<br>Bukan Mandor (Rp/<br>Org/Hari) | Paku<br>(Rp/Kg) | Keramik<br>(Rp/M2) |
|------------------|--------------------------------|-----------------------------------------------|-----------------|--------------------|
| (1)              | (17)                           | (18)                                          | (19)            | (20)               |
| 2013 : Rata-rata | 2 330 236,00                   | 70 181,83                                     | 15 833,92       | 58 110,67          |
| 2014 : Rata-rata | 2 333 319,83                   | 74 246,75                                     | 16 230,33       | 61 172,08          |
| 2015 : Rata-rata | 2 375 557,58                   | 83 840,42                                     | 16 531,50       | 64 780,67          |
| 2016 : Rata-rata | 2 532 724,83                   | 91 471,42                                     | 16 213,67       | 65 317,08          |
| 2017 : Rata-rata | 2 581 558,00                   | 102 337,00                                    | 16 280,00       | 64 689,00          |
| Januari          | 2 560 509,00                   | 100 663,00                                    | 15 870,00       | 64 585,00          |
| Februari         | 2 560 509,00                   | 101 433,00                                    | 15 925,00       | 64 189,00          |
| Maret            | 2 560 509,00                   | 101 553,00                                    | 15 990,00       | 64 302,00          |
| April            | 2 560 509,00                   | 102 189,00                                    | 16 021,00       | 64 415,00          |
| Mei              | 2 560 509,00                   | 102 189,00                                    | 16 043,00       | 64 640,00          |
| Juni             | 2 571 141,00                   | 102 189,00                                    | 15 982,00       | 64 941,00          |
| Juli             | 2 571 141,00                   | 102 189,00                                    | 16 077,00       | 64 941,00          |
| Agustus          | 2 571 141,00                   | 103 060,00                                    | 16 203,00       | 64 795,00          |
| September        | 2 592 971,00                   | 103 060,00                                    | 16 445,00       | 64 832,00          |
| Oktober          | 2 592 971,00                   | 103 060,00                                    | 16 653,00       | 65 078,00          |
| November         | 2 638 390,00                   | 103 060,00                                    | 17 016,00       | 64 783,00          |
| Desember         | 2 638 390,00                   | 103 404,00                                    | 17 135,00       | 64 769,00          |
|                  |                                |                                               |                 | Bersambung         |

Tabel 2.15 Lanjutan

| Tahun/<br>Bulan  | Minyak<br>Tanah<br>(Rp/Liter) | Kayu Bakar<br>(Rp/Pikul = 40<br>Kg) | Korek Api<br>Kayu<br>(Rp/Kotak) | Gas<br>LPG<br>(Rp/12 Kg) | Arang<br>(Rp/Kg) |
|------------------|-------------------------------|-------------------------------------|---------------------------------|--------------------------|------------------|
| (1)              | (21)                          | (22)                                | (23)                            | (24)                     | (25)             |
| 2013 : Rata-rata | 5 145,92                      | 18 338,00                           | 723,33                          | 101 125,67               | 3 198,50         |
| 2014 : Rata-rata | 5 733,92                      | 19 266,50                           | 773,00                          | 114 786,50               | 3 275,00         |
| 2015 : Rata-rata | 6 515,33                      | 21 134,67                           | 843,33                          | 125 034,00               | 3 275,00         |
| 2016 : Rata-rata | 6 533,58                      | 22 548,08                           | 913,58                          | 125 449,75               | 3 532,08         |
| 2017 : Rata-rata | 6 941,00                      | 24 843,00                           | 928,00                          | 125 538,00               | 3 836,00         |
| Januari          | 7 065,00                      | 24 997,00                           | 938,00                          | 122 848,00               | 3 770,00         |
| Februari         | 7 065,00                      | 26 046,00                           | 930,00                          | 120 047,00               | 3 770,00         |
| Maret            | 6 928,00                      | 25 350,00                           | 930,00                          | 121 754,00               | 3 803,00         |
| April            | 6 955,00                      | 24 741,00                           | 930,00                          | 122 787,00               | 3 823,00         |
| Mei              | 6 990,00                      | 24 741,00                           | 930,00                          | 123 474,00               | 3 823,00         |
| Juni             | 6 964,00                      | 24 741,00                           | 930,00                          | 123 600,00               | 3 823,00         |
| Juli             | 6 871,00                      | 24 244,00                           | 930,00                          | 124 731,00               | 3 853,00         |
| Agustus          | 6 869,00                      | 24 244,00                           | 930,00                          | 124 580,00               | 3 853,00         |
| September        | 6 872,00                      | 24 244,00                           | 930,00                          | 125 580,00               | 3 853,00         |
| Oktober          | 6 893,00                      | 24 455,00                           | 930,00                          | 126 442,00               | 3 853,00         |
| November         | 6 943,00                      | 25 155,00                           | 930,00                          | 129 696,00               | 3 903,00         |
| Desember         | 6 881,00                      | 25 155,00                           | 902,00                          | 140 921,00               | 3 903,00         |

Bersambung

**Tabel 2.15 Lanjutan**

| Tahun/<br>Bulan  | Senter<br>(Rp/Buah) | Baterai<br>Besar<br>(Rp/Buah) | Lilin<br>(Rp/Pak=<br>10 Buah) | Tikar<br>Plastik<br>(Rp/Helai) |
|------------------|---------------------|-------------------------------|-------------------------------|--------------------------------|
| (1)              | (26)                | (27)                          | (28)                          | (29)                           |
| 2013 : Rata-rata | 21 874,00           | 3 625,33                      | 4 314,58                      | 71 047,50                      |
| 2014 : Rata-rata | 22 639,83           | 3 751,42                      | 4 540,50                      | 73 952,75                      |
| 2015 : Rata-rata | 24 471,67           | 3 899,67                      | 5 148,67                      | 76 334,17                      |
| 2016 : Rata-rata | 27 571,08           | 4 084,33                      | 5 734,00                      | 82 681,00                      |
| 2017 : Rata-rata | 27 643,00           | 4 247,00                      | 5 855,00                      | 86 059,00                      |
| Januari          | 27 159,00           | 4 290,00                      | 5 966,00                      | 82 678,00                      |
| Februari         | 26 795,00           | 4 151,00                      | 5 732,00                      | 82 925,00                      |
| Maret            | 26 710,00           | 4 202,00                      | 5 766,00                      | 82 678,00                      |
| April            | 27 454,00           | 4 331,00                      | 5 766,00                      | 82 678,00                      |
| Mei              | 27 221,00           | 4 231,00                      | 5 766,00                      | 82 678,00                      |
| Juni             | 27 469,00           | 4 231,00                      | 5 766,00                      | 82 778,00                      |
| Juli             | 27 765,00           | 4 249,00                      | 5 766,00                      | 86 734,00                      |
| Agustus          | 27 958,00           | 4 240,00                      | 5 766,00                      | 89 991,00                      |
| September        | 27 958,00           | 4 231,00                      | 5 813,00                      | 89 991,00                      |
| Oktober          | 28 132,00           | 4 231,00                      | 5 813,00                      | 89 860,00                      |
| November         | 28 132,00           | 4 244,00                      | 5 882,00                      | 89 860,00                      |
| Desember         | 28 958,00           | 4 328,00                      | 6 452,00                      | 89 860,00                      |

Bersambung



**Tabel 2.15 Lanjutan**

| Tahun/<br>Bulan  | Panci<br>Aluminium DN<br>(Rp/Buah=<br>24cm) | Penggorengan<br>Aluminium DN<br>(Rp/Buah=<br>35cm) | Gelas<br>Minum<br>(Rp/Buah) | Piring<br>Makan<br>(Rp/Buah) | Sabun Cuci De-<br>terjen Bubuk<br>(Rp/Kg) |
|------------------|---------------------------------------------|----------------------------------------------------|-----------------------------|------------------------------|-------------------------------------------|
| (1)              | (30)                                        | (31)                                               | (32)                        | (33)                         | (34)                                      |
| 2013 : Rata-rata | 35 801,25                                   | 45 203,75                                          | 2 385,25                    | 4 369,42                     | 8 995,42                                  |
| 2014 : Rata-rata | 39 593,08                                   | 49 479,25                                          | 2 541,50                    | 4 645,58                     | 9 446,33                                  |
| 2015 : Rata-rata | 44 828,50                                   | 53 808,75                                          | 2 788,75                    | 4 828,67                     | 9 894,75                                  |
| 2016 : Rata-rata | 48 950,08                                   | 57 109,50                                          | 3 079,75                    | 5 106,17                     | 10 201,58                                 |
| 2017 : Rata-rata | 49 441,00                                   | 58 121,00                                          | 3 112,00                    | 5 558,00                     | 11 103,00                                 |
| Januari          | 49 572,00                                   | 56 446,00                                          | 3 072,00                    | 5 531,00                     | 11 010,00                                 |
| Februari         | 48 284,00                                   | 61 067,00                                          | 2 953,00                    | 5 333,00                     | 11 035,00                                 |
| Maret            | 50 592,00                                   | 58 719,00                                          | 2 951,00                    | 5 235,00                     | 10 947,00                                 |
| April            | 49 139,00                                   | 58 528,00                                          | 3 030,00                    | 5 434,00                     | 10 948,00                                 |
| Mei              | 49 139,00                                   | 57 601,00                                          | 2 988,00                    | 5 307,00                     | 10 973,00                                 |
| Juni             | 48 917,00                                   | 57 842,00                                          | 3 100,00                    | 5 307,00                     | 11 015,00                                 |
| Juli             | 49 562,00                                   | 57 842,00                                          | 3 111,00                    | 5 684,00                     | 11 009,00                                 |
| Agustus          | 49 522,00                                   | 57 842,00                                          | 3 208,00                    | 5 684,00                     | 11 066,00                                 |
| September        | 49 522,00                                   | 57 842,00                                          | 3 208,00                    | 5 684,00                     | 11 248,00                                 |
| Oktober          | 49 589,00                                   | 58 016,00                                          | 3 174,00                    | 5 734,00                     | 11 262,00                                 |
| November         | 49 864,00                                   | 58 314,00                                          | 3 174,00                    | 5 734,00                     | 11 292,00                                 |
| Desember         | 49 589,00                                   | 57 394,00                                          | 3 378,00                    | 6 025,00                     | 11 432,00                                 |

Bersambung

**Tabel 2.15 Lanjutan**

| Tahun/<br>Bulan  | Sendok<br>(Rp/Lusin) | Pisau<br>(Rp/Buah) | Sapu<br>Ijuk<br>(Rp/Buah) | Sabun<br>Cream/Colek<br>(Rp/Sachet=<br>400Gr) | Setrika<br>Listrik<br>(Rp/Buah) |
|------------------|----------------------|--------------------|---------------------------|-----------------------------------------------|---------------------------------|
| (1)              | (35)                 | (36)               | (37)                      | (38)                                          | (39)                            |
| 2013 : Rata-rata | 22 116,58            | 12 607,24          | 16 388,32                 | 2 482,46                                      | 157 049,06                      |
| 2014 : Rata-rata | 22 253,92            | 12 657,83          | 16 431,83                 | 2 484,50                                      | 156 961,67                      |
| 2015 : Rata-rata | 24 781,08            | 14 030,67          | 17 305,92                 | 2 589,25                                      | 164 914,67                      |
| 2016 : Rata-rata | 26 150,17            | 15 512,33          | 17 595,42                 | 2 653,17                                      | 181 893,58                      |
| 2017 : Rata-rata | 25 271,00            | 15 213,00          | 19 774,00                 | 2 600,00                                      | 190 854,00                      |
| Januari          | 25 569,00            | 15 741,00          | 19 454,00                 | 2 565,00                                      | 189 879,00                      |
| Februari         | 24 642,00            | 15 202,00          | 19 505,00                 | 2 570,00                                      | 187 261,00                      |
| Maret            | 24 992,00            | 15 202,00          | 19 594,00                 | 2 583,00                                      | 188 972,00                      |
| April            | 25 144,00            | 15 202,00          | 20 191,00                 | 2 609,00                                      | 187 617,00                      |
| Mei              | 25 211,00            | 15 112,00          | 19 757,00                 | 2 600,00                                      | 190 202,00                      |
| Juni             | 25 392,00            | 15 159,00          | 19 722,00                 | 2 600,00                                      | 191 942,00                      |
| Juli             | 25 338,00            | 15 070,00          | 19 566,00                 | 2 600,00                                      | 192 448,00                      |
| Agustus          | 25 465,00            | 15 070,00          | 19 656,00                 | 2 600,00                                      | 192 212,00                      |
| September        | 25 465,00            | 15 215,00          | 19 820,00                 | 2 593,00                                      | 192 366,00                      |
| Oktober          | 25 533,00            | 15 325,00          | 19 820,00                 | 2 593,00                                      | 192 366,00                      |
| November         | 25 704,00            | 15 262,00          | 19 820,00                 | 2 593,00                                      | 192 959,00                      |
| Desember         | 24 801,00            | 14 999,00          | 20 379,00                 | 2 690,00                                      | 192 024,00                      |

Bersambung

**Tabel 2.15 Lanjutan**

| Tahun/<br>Bulan  | Obat Nyamuk<br>Bakar<br>(Rp/Dos) | Obat Nyamuk<br>Cream<br>(Rp/Sachet) | Upah Pembantu<br>Rumah Tangga<br>(Rp/Org/Bln) | Pemutih<br>(Rp/Botol=<br>100ml) |
|------------------|----------------------------------|-------------------------------------|-----------------------------------------------|---------------------------------|
| (1)              | (40)                             | (41)                                | (42)                                          | (43)                            |
| 2013 : Rata-rata | 2 852,08                         | 705,50                              | 393 399,67                                    | 8 101,58                        |
| 2014 : Rata-rata | 2 889,83                         | 761,92                              | 431 909,08                                    | 8 600,17                        |
| 2015 : Rata-rata | 3 161,75                         | 758,92                              | 454 772,17                                    | 9 422,83                        |
| 2016 : Rata-rata | 3 286,00                         | 761,42                              | 470 782,00                                    | 9 604,42                        |
| 2017 : Rata-rata | 3 648,00                         | 732,00                              | 554 540,00                                    | 9 126,00                        |
| Januari          | 3 580,00                         | 738,00                              | 528 213,00                                    | 9 159,00                        |
| Februari         | 3 596,00                         | 725,00                              | 556 620,00                                    | 8 910,00                        |
| Maret            | 3 648,00                         | 720,00                              | 556 620,00                                    | 8 948,00                        |
| April            | 3 657,00                         | 720,00                              | 556 620,00                                    | 9 296,00                        |
| Mei              | 3 657,00                         | 731,00                              | 556 620,00                                    | 8 999,00                        |
| Juni             | 3 657,00                         | 731,00                              | 556 620,00                                    | 8 999,00                        |
| Juli             | 3 675,00                         | 724,00                              | 556 620,00                                    | 9 062,00                        |
| Agustus          | 3 675,00                         | 743,00                              | 556 620,00                                    | 9 062,00                        |
| September        | 3 675,00                         | 743,00                              | 556 620,00                                    | 9 178,00                        |
| Oktober          | 3 675,00                         | 743,00                              | 556 620,00                                    | 9 178,00                        |
| November         | 3 698,00                         | 743,00                              | 556 620,00                                    | 9 178,00                        |
| Desember         | 3 582,00                         | 727,00                              | 560 068,00                                    | 9 545,00                        |

**Tabel 2.16**  
**Harga Konsumen Perdesaan Beberapa Komoditas**  
**Kelompok Sandang, 2013-2017**

| Tahun/<br>Bulan  | Sarung<br>Katun<br>(Rp/<br>Helai) | Sandal<br>Kulit<br>(Rp/Pasang) | Kaos Oblong/<br>Polos<br>(Rp/Helai) | Kaos Kutang/<br>Singlet<br>(Rp/Helai) |
|------------------|-----------------------------------|--------------------------------|-------------------------------------|---------------------------------------|
| (1)              | (2)                               | (3)                            | (4)                                 | (5)                                   |
| 2013 : Rata-rata | 40 569,33                         | 115 566,17                     | 30 796,42                           | 18 504,25                             |
| 2014 : Rata-rata | 42 526,67                         | 123 394,08                     | 30 646,75                           | 19 253,67                             |
| 2015 : Rata-rata | 45 151,83                         | 130 793,33                     | 32 118,75                           | 20 747,67                             |
| 2016 : Rata-rata | 46 068,83                         | 139 623,33                     | 32 898,42                           | 21 314,25                             |
| 2017 : Rata-rata | 50 446,00                         | 137 918,00                     | 33 914,00                           | 23 879,00                             |
| Januari          | 49 253,00                         | 138 606,00                     | 33 175,00                           | 23 235,00                             |
| Februari         | 47 879,00                         | 134 549,00                     | 33 175,00                           | 23 253,00                             |
| Maret            | 48 079,00                         | 134 549,00                     | 33 235,00                           | 23 420,00                             |
| April            | 48 079,00                         | 134 549,00                     | 33 418,00                           | 23 739,00                             |
| Mei              | 48 181,00                         | 134 549,00                     | 33 708,00                           | 23 718,00                             |
| Juni             | 50 689,00                         | 137 927,00                     | 34 243,00                           | 23 794,00                             |
| Juli             | 51 553,00                         | 142 008,00                     | 34 243,00                           | 23 794,00                             |
| Agustus          | 52 010,00                         | 142 008,00                     | 34 243,00                           | 24 071,00                             |
| September        | 52 239,00                         | 140 125,00                     | 34 444,00                           | 24 093,00                             |
| Oktober          | 52 239,00                         | 140 125,00                     | 34 444,00                           | 24 230,00                             |
| November         | 52 272,00                         | 140 125,00                     | 34 444,00                           | 24 378,00                             |
| Desember         | 52 883,00                         | 135 895,00                     | 34 200,00                           | 24 816,00                             |

Bersambung

**Tabel 2.16 Lanjutan**

| Tahun/<br>Bulan  | Peci/<br>Kopiah<br>(Rp/Buah) | Kaos Kaki<br>Dewasa<br>(Rp/Pasang) | Celana Dalam<br>Pria dewasa<br>(Rp/Helai) | Baju<br>Koko<br>(Rp/Helai) |
|------------------|------------------------------|------------------------------------|-------------------------------------------|----------------------------|
| (1)              | (6)                          | (7)                                | (8)                                       | (9)                        |
| 2013 : Rata-rata | 43 530,00                    | 12 871,83                          | 13 251,08                                 | 72 659,75                  |
| 2014 : Rata-rata | 47 010,00                    | 13 052,50                          | 14 313,17                                 | 73 893,50                  |
| 2015 : Rata-rata | 51 262,25                    | 14 368,42                          | 14 982,42                                 | 78 098,33                  |
| 2016 : Rata-rata | 54 211,83                    | 15 738,50                          | 15 571,83                                 | 82 715,33                  |
| 2017 : Rata-rata | 54 849,00                    | 15 610,00                          | 16 540,00                                 | 91 569,00                  |
| Januari          | 52 579,00                    | 15 221,00                          | 16 130,00                                 | 90 500,00                  |
| Februari         | 52 831,00                    | 15 221,00                          | 16 328,00                                 | 86 862,00                  |
| Maret            | 54 635,00                    | 15 221,00                          | 16 524,00                                 | 86 862,00                  |
| April            | 54 635,00                    | 15 240,00                          | 16 524,00                                 | 88 648,00                  |
| Mei              | 54 635,00                    | 15 303,00                          | 16 578,00                                 | 88 807,00                  |
| Juni             | 54 873,00                    | 15 693,00                          | 16 603,00                                 | 90 809,00                  |
| Juli             | 54 873,00                    | 15 693,00                          | 16 241,00                                 | 92 055,00                  |
| Agustus          | 54 873,00                    | 15 768,00                          | 16 529,00                                 | 92 585,00                  |
| September        | 54 873,00                    | 15 817,00                          | 16 480,00                                 | 94 390,00                  |
| Oktober          | 55 082,00                    | 15 817,00                          | 16 480,00                                 | 94 390,00                  |
| November         | 55 082,00                    | 15 817,00                          | 16 961,00                                 | 94 782,00                  |
| Desember         | 59 215,00                    | 16 510,00                          | 17 104,00                                 | 98 133,00                  |

Bersambung

**Tabel 2.16 Lanjutan**

| Tahun/<br>Bulan  | Batik<br>(Kain Panjang)<br>(Rp/Helai) | Celana Dalam<br>Wanita Dewasa<br>(Rp/Helai) | Sandal Plastik<br>Wanita Dewasa<br>(Rp/Pasang) | Sepatu<br>Wanita De-<br>wasa<br>(Rp/Pasang) | Pembalut<br>(Rp/Kemas=<br>10 Buah) | BH<br>Katun<br>(Rp/Helai) |
|------------------|---------------------------------------|---------------------------------------------|------------------------------------------------|---------------------------------------------|------------------------------------|---------------------------|
| (1)              | (10)                                  | (11)                                        | (12)                                           | (13)                                        | (14)                               | (15)                      |
| 2013 : Rata-rata | 61 663,42                             | 7 632,00                                    | 33 815,67                                      | -                                           | 5 154,11                           | 20 193,17                 |
| 2014 : Rata-rata | 63 930,50                             | 7 658,25                                    | 36 373,08                                      | 75 559,42                                   | 5 477,75                           | 21 235,17                 |
| 2015 : Rata-rata | 66 066,82                             | 7 910,50                                    | 40 404,00                                      | 75 697,67                                   | 5 680,42                           | 22 286,75                 |
| 2016 : Rata-rata | 66 051,33                             | 8 264,50                                    | 44 762,50                                      | 83 626,17                                   | 5 766,00                           | 22 743,58                 |
| 2017 : Rata-rata | 64 936,00                             | 10 101,00                                   | 47 327,00                                      | 91 951,00                                   | 5 651,00                           | 25 476,00                 |
| Januari          | 63 977,00                             | 9 237,00                                    | 45 936,00                                      | 90 278,00                                   | 5 788,00                           | 24 274,00                 |
| Februari         | 63 531,00                             | 9 847,00                                    | 44 672,00                                      | 90 622,00                                   | 5 820,00                           | 23 161,00                 |
| Maret            | 63 126,00                             | 10 147,00                                   | 47 715,00                                      | 91 599,00                                   | 5 656,00                           | 24 126,00                 |
| April            | 63 126,00                             | 10 173,00                                   | 49 400,00                                      | 91 599,00                                   | 5 695,00                           | 24 172,00                 |
| Mei              | 63 126,00                             | 10 173,00                                   | 47 715,00                                      | 91 252,00                                   | 5 656,00                           | 24 072,00                 |
| Juni             | 63 826,00                             | 10 242,00                                   | 48 011,00                                      | 92 345,00                                   | 5 529,00                           | 24 250,00                 |
| Juli             | 65 358,00                             | 10 311,00                                   | 48 011,00                                      | 92 697,00                                   | 5 544,00                           | 25 014,00                 |
| Agustus          | 65 358,00                             | 10 333,00                                   | 48 011,00                                      | 92 697,00                                   | 5 572,00                           | 26 104,00                 |
| September        | 65 358,00                             | 10 333,00                                   | 46 702,00                                      | 92 697,00                                   | 5 572,00                           | 27 127,00                 |
| Oktober          | 67 308,00                             | 10 011,00                                   | 46 702,00                                      | 92 697,00                                   | 5 572,00                           | 27 127,00                 |
| November         | 67 308,00                             | 10 046,00                                   | 46 702,00                                      | 92 697,00                                   | 5 626,00                           | 27 127,00                 |
| Desember         | 67 826,00                             | 10 364,00                                   | 48 342,00                                      | 92 236,00                                   | 5 784,00                           | 29 153,00                 |

Bersambung

**Tabel 2.16 Lanjutan**

| Tahun/<br>Bulan  | Celana Dalam<br>Anak<br>(Rp/Helai) | Kaos Kaki<br>Anak<br>(Rp/Pasang) | Sandal Plastik<br>Anak<br>(Rp/Pasang) | Sepatu Kulit<br>Sintetis Anak<br>(Rp/Pasang) |
|------------------|------------------------------------|----------------------------------|---------------------------------------|----------------------------------------------|
| (1)              | (16)                               | (17)                             | (18)                                  | (19)                                         |
| 2013 : Rata-rata | 7 359,00                           | 7 427,33                         | 20 571,50                             | 65 842,00                                    |
| 2014 : Rata-rata | 8 562,75                           | 7 637,50                         | 20 732,08                             | 67 901,42                                    |
| 2015 : Rata-rata | 9 836,50                           | 8 610,67                         | 22 424,17                             | 76 092,83                                    |
| 2016 : Rata-rata | 11 026,25                          | 8 904,42                         | 23 738,50                             | 79 297,92                                    |
| 2017 : Rata-rata | 11 909,00                          | 9 157,00                         | 27 347,00                             | 89 426,00                                    |
| Januari          | 12 039,00                          | 9 012,00                         | 26 700,00                             | 82 384,00                                    |
| Februari         | 11 821,00                          | 8 773,00                         | 26 305,00                             | 85 980,00                                    |
| Maret            | 11 821,00                          | 8 809,00                         | 26 305,00                             | 85 980,00                                    |
| April            | 11 821,00                          | 8 997,00                         | 26 305,00                             | 92 127,00                                    |
| Mei              | 11 821,00                          | 8 809,00                         | 26 305,00                             | 89 209,00                                    |
| Juni             | 11 904,00                          | 9 199,00                         | 27 960,00                             | 91 423,00                                    |
| Juli             | 11 756,00                          | 9 329,00                         | 27 960,00                             | 91 423,00                                    |
| Agustus          | 11 756,00                          | 9 329,00                         | 27 960,00                             | 90 702,00                                    |
| September        | 11 643,00                          | 9 329,00                         | 27 960,00                             | 89 920,00                                    |
| Oktober          | 11 766,00                          | 9 329,00                         | 27 960,00                             | 89 920,00                                    |
| November         | 12 020,00                          | 9 329,00                         | 27 960,00                             | 89 920,00                                    |
| Desember         | 12 742,00                          | 9 638,00                         | 28 482,00                             | 94 123,00                                    |

Bersambung

**Tabel 2.16 Lanjutan**

| Tahun/<br>Bulan  | Emas<br>Perhiasan<br>(Rp/Gram) | Benang<br>Jahit<br>(Rp/500 Yard) | Ongkos<br>Jahit Pakaian<br>(Rp/Helai) | Handuk<br>Besar<br>(Rp/Helai) |
|------------------|--------------------------------|----------------------------------|---------------------------------------|-------------------------------|
| (1)              | (20)                           | (21)                             | (22)                                  | (23)                          |
| 2013 : Rata-rata | 361 830,83                     | 4 095,42                         | 53 495,08                             | 44 525,42                     |
| 2014 : Rata-rata | 348 818,58                     | 4 124,00                         | 56 181,67                             | 44 646,25                     |
| 2015 : Rata-rata | 358 373,75                     | 4 196,50                         | 60 348,92                             | 46 702,75                     |
| 2016 : Rata-rata | 379 890,00                     | 4 529,58                         | 63 999,67                             | 47 997,17                     |
| 2017 : Rata-rata | 370 704,00                     | 4 480,00                         | 72 339,00                             | 48 295,00                     |
| Januari          | 359 484,00                     | 4 603,00                         | 70 071,00                             | 48 757,00                     |
| Februari         | 359 386,00                     | 4 482,00                         | 69 594,00                             | 48 528,00                     |
| Maret            | 361 146,00                     | 4 341,00                         | 69 594,00                             | 47 903,00                     |
| April            | 364 568,00                     | 4 341,00                         | 69 643,00                             | 47 737,00                     |
| Mei              | 366 875,00                     | 4 499,00                         | 70 933,00                             | 47 828,00                     |
| Juni             | 371 242,00                     | 4 499,00                         | 72 936,00                             | 48 126,00                     |
| Juli             | 371 103,00                     | 4 499,00                         | 73 039,00                             | 48 344,00                     |
| Agustus          | 374 962,00                     | 4 499,00                         | 73 039,00                             | 48 327,00                     |
| September        | 378 085,00                     | 4 499,00                         | 73 039,00                             | 48 425,00                     |
| Oktober          | 377 912,00                     | 4 499,00                         | 74 532,00                             | 48 784,00                     |
| November         | 383 323,00                     | 4 499,00                         | 74 532,00                             | 48 784,00                     |
| Desember         | 380 361,00                     | 4 499,00                         | 77 115,00                             | 48 002,00                     |



**Tabel 2.17**  
**Harga Konsumen Perdesaan Beberapa Komoditas**  
**Kelompok Kesehatan, 2013-2017**

| Tahun/<br>Bulan  | Sabun<br>Mandi<br>(Rp/Kemasan=<br>100 Gr) | Bedak<br>(Rp/Bungkus<br>Plastik) | Lipstik<br>(Rp/Buah) | Shampo<br>(Rp/Botol=<br>100 ml) |
|------------------|-------------------------------------------|----------------------------------|----------------------|---------------------------------|
| (1)              | (2)                                       | (3)                              | (4)                  | (5)                             |
| 2013 : Rata-rata | 2 548,25                                  | 2 091,08                         | 26 330,17            | 7 411,50                        |
| 2014 : Rata-rata | 2 618,50                                  | 2 230,92                         | 27 889,00            | 8 606,25                        |
| 2015 : Rata-rata | 2 750,75                                  | 2 217,67                         | 30 241,58            | 9 091,58                        |
| 2016 : Rata-rata | 2 832,00                                  | 2 267,08                         | 30 649,08            | 9 282,58                        |
| 2017 : Rata-rata | 2 865,00                                  | 2 507,00                         | 29 198,00            | 9 233,00                        |
| Januari          | 2 841,00                                  | 2 560,00                         | 29 366,00            | 9 281,00                        |
| Februari         | 2 863,00                                  | 2 525,00                         | 28 140,00            | 9 359,00                        |
| Maret            | 2 864,00                                  | 2 471,00                         | 28 730,00            | 9 333,00                        |
| April            | 2 864,00                                  | 2 502,00                         | 28 765,00            | 9 307,00                        |
| Mei              | 2 851,00                                  | 2 471,00                         | 28 765,00            | 9 280,00                        |
| Juni             | 2 851,00                                  | 2 477,00                         | 28 765,00            | 9 254,00                        |
| Juli             | 2 863,00                                  | 2 477,00                         | 29 391,00            | 9 228,00                        |
| Agustus          | 2 874,00                                  | 2 477,00                         | 29 391,00            | 9 203,00                        |
| September        | 2 874,00                                  | 2 477,00                         | 29 423,00            | 9 177,00                        |
| Oktober          | 2 871,00                                  | 2 477,00                         | 29 556,00            | 9 151,00                        |
| November         | 2 880,00                                  | 2 531,00                         | 29 596,00            | 9 125,00                        |
| Desember         | 2 887,00                                  | 2 641,00                         | 30 493,00            | 9 100,00                        |

Bersambung

**Tabel 2.17 Lanjutan**

| Tahun/<br>Bulan  | Tarif<br>Gunting Rambut<br>(Rp/Kepala) | Puskesmas<br>(Rp/Pasien) | Mantri Kesehatan<br>dengan Obat<br>(Rp/Pasien) | Tarif Kamar<br>Rumah Sakit<br>Kelas III<br>(Rp/Hari/Pasien) |
|------------------|----------------------------------------|--------------------------|------------------------------------------------|-------------------------------------------------------------|
| (1)              | (6)                                    | (7)                      | (8)                                            | (9)                                                         |
| 2013 : Rata-rata | 8 490,50                               | 7 339,00                 | 17 894,42                                      | 88 000,00                                                   |
| 2014 : Rata-rata | 9 202,75                               | 7 452,42                 | 18 274,75                                      | 88 000,00                                                   |
| 2015 : Rata-rata | 10 095,17                              | 7 719,83                 | 18 870,58                                      | 89 640,83                                                   |
| 2016 : Rata-rata | 10 998,00                              | 7 735,00                 | 19 496,17                                      | 90 147,00                                                   |
| 2017 : Rata-rata | 10 867,00                              | 7 749,00                 | 20 935,00                                      | 98 500,00                                                   |
| Januari          | 10 745,00                              | 7 668,00                 | 20 541,00                                      | 98 500,00                                                   |
| Februari         | 10 745,00                              | 7 668,00                 | 20 776,00                                      | 98 500,00                                                   |
| Maret            | 10 745,00                              | 7 668,00                 | 20 776,00                                      | 98 500,00                                                   |
| April            | 10 745,00                              | 7 668,00                 | 21 014,00                                      | 98 500,00                                                   |
| Mei              | 10 801,00                              | 7 668,00                 | 21 014,00                                      | 98 500,00                                                   |
| Juni             | 10 801,00                              | 7 806,00                 | 21 014,00                                      | 98 500,00                                                   |
| Juli             | 10 944,00                              | 7 806,00                 | 21 014,00                                      | 98 500,00                                                   |
| Agustus          | 10 944,00                              | 7 806,00                 | 21 014,00                                      | 98 500,00                                                   |
| September        | 10 944,00                              | 7 806,00                 | 21 014,00                                      | 98 500,00                                                   |
| Oktober          | 10 944,00                              | 7 806,00                 | 21 014,00                                      | 98 500,00                                                   |
| November         | 10 944,00                              | 7 806,00                 | 21 014,00                                      | 98 500,00                                                   |
| Desember         | 11 105,00                              | 7 806,00                 | 21 014,00                                      | 98 500,00                                                   |

Bersambung

Tabel 2.17 Lanjutan

| Tahun/<br>Bulan  | Obat<br>Sakit Kepala<br>(Rp/Strip= 4 Tablet) | Obat<br>Sakit Perut<br>(Rp/Strip= 4 Tablet) | Obat<br>Batuk<br>(Rp/Strip= 4 Tablet) |
|------------------|----------------------------------------------|---------------------------------------------|---------------------------------------|
| (1)              | (10)                                         | (11)                                        | (12)                                  |
| 2013 : Rata-rata | 2 827,42                                     | 2 755,92                                    | 3 241,42                              |
| 2014 : Rata-rata | 2 868,92                                     | 2 852,58                                    | 2 555,17                              |
| 2015 : Rata-rata | 2 933,83                                     | 3 073,33                                    | 2 647,33                              |
| 2016 : Rata-rata | 3 061,00                                     | 3 206,92                                    | 2 755,33                              |
| 2017 : Rata-rata | 3 183,00                                     | 3 289,00                                    | 2 687,00                              |
| Januari          | 3 081,00                                     | 3 258,00                                    | 2 765,00                              |
| Februari         | 3 170,00                                     | 3 268,00                                    | 2 662,00                              |
| Maret            | 3 170,00                                     | 3 268,00                                    | 2 669,00                              |
| April            | 3 184,00                                     | 3 279,00                                    | 2 690,00                              |
| Mei              | 3 184,00                                     | 3 297,00                                    | 2 689,00                              |
| Juni             | 3 184,00                                     | 3 297,00                                    | 2 689,00                              |
| Juli             | 3 159,00                                     | 3 315,00                                    | 2 675,00                              |
| Agustus          | 3 159,00                                     | 3 315,00                                    | 2 675,00                              |
| September        | 3 177,00                                     | 3 315,00                                    | 2 694,00                              |
| Oktober          | 3 196,00                                     | 3 315,00                                    | 2 694,00                              |
| November         | 3 236,00                                     | 3 276,00                                    | 2 696,00                              |
| Desember         | 3 293,00                                     | 3 268,00                                    | 2 650,00                              |

Bersambung

**Tabel 2.17 Lanjutan**

| Tahun/<br>Bulan  | Obat<br>Flu<br>(Rp/Strip= 4 tablet) | Obat<br>Sakit Maag<br>(Rp/Strip= 10 tablet) | Pasta Gigi<br>(Rp/Tube=75 gr) |
|------------------|-------------------------------------|---------------------------------------------|-------------------------------|
| (1)              | (13)                                | (14)                                        | (15)                          |
| 2013 : Rata-rata | 2 510,00                            | 5 129,25                                    | 3 837,00                      |
| 2014 : Rata-rata | 2 555,17                            | 5 149,67                                    | 3 986,92                      |
| 2015 : Rata-rata | 2 626,92                            | 5 493,17                                    | 4 371,25                      |
| 2016 : Rata-rata | 2 726,83                            | 5 768,50                                    | 4 472,50                      |
| 2017 : Rata-rata | 2 800,00                            | 6 286,00                                    | 4 737,00                      |
| Januari          | 2 776,00                            | 6 092,00                                    | 4 721,00                      |
| Februari         | 2 765,00                            | 6 266,00                                    | 4 740,00                      |
| Maret            | 2 784,00                            | 6 266,00                                    | 4 722,00                      |
| April            | 2 797,00                            | 6 308,00                                    | 4 739,00                      |
| Mei              | 2 797,00                            | 6 308,00                                    | 4 739,00                      |
| Juni             | 2 797,00                            | 6 308,00                                    | 4 739,00                      |
| Juli             | 2 797,00                            | 6 283,00                                    | 4 750,00                      |
| Agustus          | 2 797,00                            | 6 298,00                                    | 4 760,00                      |
| September        | 2 808,00                            | 6 298,00                                    | 4 760,00                      |
| Oktober          | 2 808,00                            | 6 298,00                                    | 4 760,00                      |
| November         | 2 808,00                            | 6 298,00                                    | 4 760,00                      |
| Desember         | 2 872,00                            | 6 412,00                                    | 4 653,00                      |

**Tabel 2.18**  
**Harga Konsumen Perdesaan Beberapa Komoditas**  
**Kelompok Pendidikan, 2013-2017**

| Tahun/<br>Bulan  | Pulpen<br>(Rp/Buah) | Penggaris<br>Plastik<br>(Rp/Buah) | Buku Bacaan<br>SD<br>(Rp/Buah) | Buku Tulis<br>Bergaris<br>(Rp/Buah) |
|------------------|---------------------|-----------------------------------|--------------------------------|-------------------------------------|
| (1)              | (2)                 | (3)                               | (4)                            | (5)                                 |
| 2013 : Rata-rata | 2 771,67            | 2 740,00                          | 32 875,58                      | 2 897,00                            |
| 2014 : Rata-rata | 2 738,00            | 2 755,00                          | 33 738,00                      | 2 960,17                            |
| 2015 : Rata-rata | 2 763,83            | 2 861,67                          | 35 699,67                      | 2 997,92                            |
| 2016 : Rata-rata | 2 783,17            | 2 902,75                          | 36 555,58                      | 3 087,67                            |
| 2017 : Rata-rata | 2 706,00            | 2 700,00                          | 35 428,00                      | 2 946,00                            |
| Januari          | 2 698,00            | 2 804,00                          | 35 424,00                      | 3 011,00                            |
| Februari         | 2 677,00            | 2 734,00                          | 35 424,00                      | 2 968,00                            |
| Maret            | 2 684,00            | 2 670,00                          | 35 424,00                      | 2 968,00                            |
| April            | 2 718,00            | 2 705,00                          | 35 424,00                      | 2 976,00                            |
| Mei              | 2 699,00            | 2 670,00                          | 35 424,00                      | 2 976,00                            |
| Juni             | 2 690,00            | 2 685,00                          | 35 424,00                      | 2 915,00                            |
| Juli             | 2 690,00            | 2 685,00                          | 35 424,00                      | 2 915,00                            |
| Agustus          | 2 690,00            | 2 685,00                          | 35 424,00                      | 2 915,00                            |
| September        | 2 706,00            | 2 685,00                          | 35 424,00                      | 2 915,00                            |
| Oktober          | 2 706,00            | 2 685,00                          | 35 424,00                      | 2 915,00                            |
| November         | 2 706,00            | 2 685,00                          | 35 424,00                      | 2 915,00                            |
| Desember         | 2 810,00            | 2 714,00                          | 35 472,00                      | 2 963,00                            |

Bersambung

**Tabel 2.18 Lanjutan**

| Tahun/<br>Bulan  | Pensil<br>Hitam<br>(Rp/Batang) | Penghapus<br>Pensil<br>(Rp/Buah) | Seragam<br>Sekolah<br>(Rp/Stel) |
|------------------|--------------------------------|----------------------------------|---------------------------------|
| (1)              | (6)                            | (7)                              | (8)                             |
| 2013 : Rata-rata | 2 635,00                       | 1 492,00                         | 116 477,88                      |
| 2014 : Rata-rata | 2 737,08                       | 1 492,00                         | 123 528,83                      |
| 2015 : Rata-rata | 2 777,08                       | 1 651,67                         | 126 059,42                      |
| 2016 : Rata-rata | 2 828,42                       | 1 761,50                         | 132 115,67                      |
| 2017 : Rata-rata | 2 745,00                       | 1 694,00                         | 142 734,00                      |
| Januari          | 2 821,00                       | 1 723,00                         | 145 850,00                      |
| Februari         | 2 698,00                       | 1 665,00                         | 140 969,00                      |
| Maret            | 2 705,00                       | 1 684,00                         | 140 428,00                      |
| April            | 2 678,00                       | 1 706,00                         | 137 355,00                      |
| Mei              | 2 697,00                       | 1 684,00                         | 139 349,00                      |
| Juni             | 2 711,00                       | 1 684,00                         | 142 859,00                      |
| Juli             | 2 711,00                       | 1 684,00                         | 140 016,00                      |
| Agustus          | 2 711,00                       | 1 693,00                         | 144 365,00                      |
| September        | 2 765,00                       | 1 693,00                         | 144 083,00                      |
| Oktober          | 2 777,00                       | 1 693,00                         | 146 487,00                      |
| November         | 2 777,00                       | 1 693,00                         | 144 561,00                      |
| Desember         | 2 887,00                       | 1 724,00                         | 146 487,00                      |

**Tabel 2.19**  
**Harga Konsumen Perdesaan Beberapa Komoditas**  
**Kelompok Transportasi dan Komunikasi, 2013-2017**

| Tahun/<br>Bulan  | Ban Luar<br>Sepeda<br>(Rp/Buah) | Tarif Angkutan<br>Mini Bus/Oplet<br>(Rp/Orang) | Bensin<br>Eceran<br>(Rp/Liter) | Sepeda<br>(Rp/Buah) |
|------------------|---------------------------------|------------------------------------------------|--------------------------------|---------------------|
| (1)              | (2)                             | (3)                                            | (4)                            | (5)                 |
| 2013 : Rata-rata | 38 235,42                       | 3 860,50                                       | 6 900,33                       | 727 500,00          |
| 2014 : Rata-rata | 40 941,42                       | 4 107,08                                       | 7 904,08                       | 740 605,33          |
| 2015 : Rata-rata | 44 030,50                       | 4 498,08                                       | 8 505,75                       | 928 308,83          |
| 2016 : Rata-rata | 45 291,75                       | 4 721,75                                       | 7 701,83                       | 926 235,08          |
| 2017 : Rata-rata | 49 157,00                       | 5 125,00                                       | 7 874,00                       | 1 017 515,00        |
| Januari          | 47 713,00                       | 5 119,00                                       | 7 770,00                       | 995 849,00          |
| Februari         | 47 948,00                       | 5 119,00                                       | 7 788,00                       | 1 010 799,00        |
| Maret            | 47 948,00                       | 5 119,00                                       | 7 796,00                       | 1 010 799,00        |
| April            | 48 939,00                       | 5 127,00                                       | 7 809,00                       | 1 010 799,00        |
| Mei              | 49 058,00                       | 5 127,00                                       | 7 820,00                       | 1 010 799,00        |
| Juni             | 49 429,00                       | 5 127,00                                       | 7 875,00                       | 1 010 799,00        |
| Juli             | 49 429,00                       | 5 127,00                                       | 7 926,00                       | 1 010 799,00        |
| Agustus          | 49 802,00                       | 5 127,00                                       | 7 947,00                       | 1 029 909,00        |
| September        | 49 802,00                       | 5 127,00                                       | 7 917,00                       | 1 029 909,00        |
| Oktober          | 49 802,00                       | 5 127,00                                       | 7 937,00                       | 1 029 909,00        |
| November         | 49 802,00                       | 5 127,00                                       | 7 937,00                       | 1 029 909,00        |
| Desember         | 50 208,00                       | 5 127,00                                       | 7 965,00                       | 1 029 909,00        |

Bersambung

**Tabel 2.19 Lanjutan**

| Tahun/<br>Bulan  | Oli/<br>Pelumas<br>(Rp/Botol= 1 Liter) | Ban Dalam<br>Motor<br>(Rp/Buah) | Ban Luar<br>Motor<br>(Rp/Buah) |
|------------------|----------------------------------------|---------------------------------|--------------------------------|
| (1)              | (6)                                    | (7)                             | (8)                            |
| 2013 : Rata-rata | 30 690,08                              | 28 807,25                       | 139 034,67                     |
| 2014 : Rata-rata | 32 685,17                              | 29 962,08                       | 140 332,08                     |
| 2015 : Rata-rata | 33 967,75                              | 30 591,08                       | 142 653,92                     |
| 2016 : Rata-rata | 35 545,08                              | 30 241,42                       | 145 198,58                     |
| 2017 : Rata-rata | 36 176,00                              | 32 005,00                       | 145 322,00                     |
| Januari          | 35 603,00                              | 31 799,00                       | 144 737,00                     |
| Februari         | 35 528,00                              | 31 711,00                       | 144 806,00                     |
| Maret            | 35 570,00                              | 32 019,00                       | 144 806,00                     |
| April            | 35 836,00                              | 31 853,00                       | 144 398,00                     |
| Mei              | 36 152,00                              | 32 081,00                       | 144 622,00                     |
| Juni             | 36 075,00                              | 32 093,00                       | 145 166,00                     |
| Juli             | 36 232,00                              | 32 093,00                       | 145 166,00                     |
| Agustus          | 36 459,00                              | 32 093,00                       | 145 166,00                     |
| September        | 36 505,00                              | 32 189,00                       | 146 187,00                     |
| Oktober          | 36 505,00                              | 32 096,00                       | 146 300,00                     |
| November         | 36 668,00                              | 32 096,00                       | 146 300,00                     |
| Desember         | 36 973,00                              | 31 935,00                       | 146 207,00                     |

Bersambung



**Tabel 2.19 Lanjutan**

| Tahun/<br>Bulan  | Ban Dalam<br>Sepeda<br>(Rp/Buah) | Tarif Pengiriman<br>(Rp/Bungkus =<br>500 Gram) | Jasa<br>Fotokopi<br>(Rp/Lembar) |
|------------------|----------------------------------|------------------------------------------------|---------------------------------|
| (1)              | (9)                              | (10)                                           | (11)                            |
| 2013 : Rata-rata | 17 543,25                        | 11 100,00                                      | 170,25                          |
| 2014 : Rata-rata | 19 501,25                        | 11 175,50                                      | 170,00                          |
| 2015 : Rata-rata | 21 607,83                        | 11 137,50                                      | 184,83                          |
| 2016 : Rata-rata | 21 808,58                        | 11 645,00                                      | 193,00                          |
| 2017 : Rata-rata | 22 911,00                        | 12 585,00                                      | 196,00                          |
| Januari          | 21 825,00                        | 12 041,00                                      | 187,00                          |
| Februari         | 22 221,00                        | 12 041,00                                      | 188,00                          |
| Maret            | 22 317,00                        | 12 472,00                                      | 192,00                          |
| April            | 22 769,00                        | 12 472,00                                      | 192,00                          |
| Mei              | 22 988,00                        | 12 472,00                                      | 192,00                          |
| Juni             | 23 223,00                        | 12 472,00                                      | 200,00                          |
| Juli             | 23 123,00                        | 12 842,00                                      | 200,00                          |
| Agustus          | 23 123,00                        | 12 842,00                                      | 200,00                          |
| September        | 23 223,00                        | 12 842,00                                      | 202,00                          |
| Oktober          | 23 123,00                        | 12 842,00                                      | 202,00                          |
| November         | 23 223,00                        | 12 842,00                                      | 202,00                          |
| Desember         | 23 769,00                        | 12 842,00                                      | 203,00                          |



# DATA

MENCERDASKAN BANGSA



**BADAN PUSAT STATISTIK  
PROVINSI SUMATERA BARAT**  
Jl. Khatib Sulaiman No. 48 Padang, 25135  
Telp : (0751) 442158, 442159  
E-mail : [bps1300@bps.go.id](mailto:bps1300@bps.go.id)  
Homepage : <http://sumbar.bps.go.id>

ISSN 2477-0868

