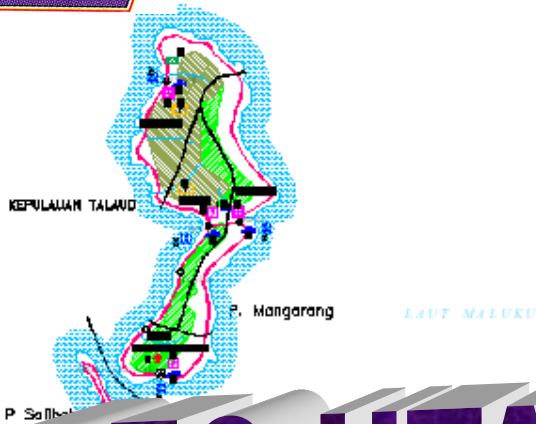




KEPULAUAN MALUKU

Katalog BPS: 1102001.7104041

- P. Karatung
- P. Marampit
- P. Magupu
- P. Intaba
- P. Mala
- P. Kakalotan



BEO UTARA

DALAM ANGKA 2012



**BADAN PUSAT STATISTIK
KABUPATEN KEPULAUAN TALAUD**
Kompleks Perkantoran Pemda, Melonguane, 95885

BEO UTARA DALAM ANGKA

2012



**BADAN PUSAT STATISTIK
KABUPATEN KEPULAUAN TALAUD**
Kompleks Perkantoran Pemda, Melonguane, 95885

Beo Utara Dalam Angka 2012

Katalog dalam Terbitan

I S S N : -
Nomor Publikasi : 1102001.7104041

Ukuran Buku : 16,5 Cm X 21,5 Cm
Jumlah Halaman : 114 halaman

Naskah :
Badan Pusat Statistik
Kabupaten Kepulauan Talaud

Penyunting / Editor :
Seksi Integrasi Pengolahan dan Diseminasi Statistik

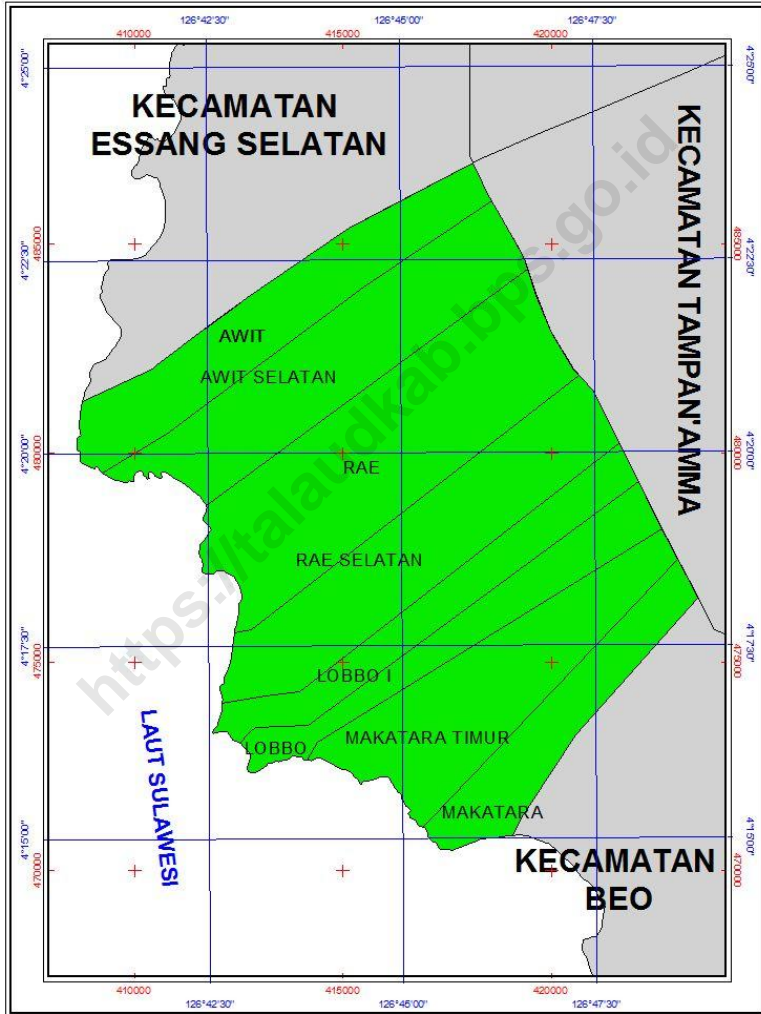
Gambar Cover :
Foto Aktivitas dan Kegiatan Pembangunan
Kabupaten Kepulauan Talaud

Desain Cover :
Seksi Integrasi Pengolahan dan Diseminasi Statistik

Diterbitkan oleh :
Badan Pusat Statistik
Kabupaten Kepulauan Talaud

Boleh dikutip dengan menyebutkan sumbernya

Kecamatan Beo Utara



0 2000 4000 6000 8000 Meters





CAMAT BEO UTARA

KATA SAMBUTAN

Saya menyambut dengan gembira penerbitan buku Beo Utara Dalam Angka 2012. Tersedianya data yang akurat sangat membantu dalam perencanaan, pelaksanaan, penyediaan, dan pengawasan pembangunan.

Dengan tersedianya publikasi ini kita akan memiliki inventaris sumber data yang tepat dan sama sebagai potret kecamatan. Oleh karena itu publikasi ini dapat dimanfaatkan sebagai bagian dari perencanaan secara sistimatis, menyeluruh, dan terpadu.

Saya mengucapkan banyak terimakasih kepada Koordinator Statistik Kecamatan Beo Utara yang telah membantu serta memberikan sumbangan pemikiran dan tenaga, sehingga publikasi ini dapat terselesaikan.

Akhirnya saya mengharapkan agar publikasi ini dapat terwujud secara berkesinambungan sehingga kita senantiasa mempunyai visi dan misi data yang sama, sekaligus dapat diinformasikan kepada masyarakat dan instansi yang memerlukannya.

Semoga buku ini bermanfaat bagi kita semua.

Lobbo', Juni 2012

Camat Beo Utara

Nortoon Papotot, SE

NIP : 19771112 200604 1 008

KATA PENGANTAR

Dengan memanjatkan puji syukur kehadirat Tuhan Yang Maha Esa, publikasi Beo Utara Dalam Angka 2012 dapat terselesaikan yang merupakan tugas pokok dari Koordinator Statistik Kecamatan.

Beo Utara Dalam Angka 2012 adalah publikasi tahunan yang menyajikan dan memberikan gambaran tentang keadaan geografis, ciri-ciri dan keadaan sosial ekonomi penduduk, serta keadaan sosial perekonomian kecamatan.

Buku publikasi ini dapat terwujud berkat kerjasama dan bantuan dari berbagai pihak baik instansi pemerintah maupun swasta. Atas bantuan ini disampaikan penghargaan dan ucapan terimakasih yang sebesar besarnya.

Pada kesempatan ini diucapkan terimakasih kepada Pemerintahan Kecamatan Beo Utara atas perhatian yang diberikan untuk penerbitan ini.

Disadari bahwa publikasi ini banyak kekurangannya, saran dan kritik membangun dari berbagai pihak untuk perbaikan publikasi ini sangat kami harapkan.

Semoga penyajian data statistik dalam publikasi ini bermanfaat bagi kita.

Lobbo, JUNI 2012

**KOORDINATOR STATISTIK KECAMATAN
Beo Utara**

Elias Patawaran,SE
NIP. 19800210 201003 1 001

DAFTAR ISI

| | |
|--|-----|
| Kata Sambutan | iii |
| Kata Pengantar | iv |
| Daftar Isi | v |
| Daftar Tabel | vi |
| | |
| Bab I Keadaan Geografis | 1 |
| Bab II Pemerintahan | 5 |
| Bab III Penduduk dan Ketenagakerjaan | 13 |
| Bab IV Sosial | 25 |
| Bab V Pertanian | 55 |
| Bab VI Industri | 87 |
| Bab VII Perdagangan | 93 |
| Bab VIII Transportasi | 97 |
| Bab IX Keuangan dan Harga – harga | 109 |

DAFTAR TABEL

| Tabel | Judul | Halaman |
|--------------|--|----------------|
| 1.1 | Letak Geografis di Kecamatan Beo Utara 2011 | 3 |
| 1.2 | Luas Desa/Kelurahan di Kecamatan Beo Utara 2011 | 4 |
| 2.1 | Pejabat yang Pernah Memerintah di Kecamatan Beo Utara 2011 | 7 |
| 2.2 | Komposisi Personil Kantor Camat di Kecamatan Beo Utara 2011 | 8 |
| 2.3 | Nama Kepala Desa dan Sekertaris Desa di Kecamatan Beo Utara 2011 | 9 |
| 2.4 | Tipe Desa/Kelurahan, Status dan Jumlah Lindongan/Lingkungan di Kecamatan Beo Utara 2011 | 10 |
| 2.5 | Jumlah Penduduk dan Pemilih di Kecamatan Beo Utara 2011 | 11 |
| 3.1 | Jumlah penduduk, Luas, dan Kepadatan Penduduk di Kecamatan Beo Utara 2011 | 15 |
| 3.2 | Penduduk Menurut Jenis Kelamin di Kecamatan Beo Utara 2011 | 16 |
| 3.3 | Penduduk Menurut Jenis Kelamin dan Sex Ratio di Kecamatan Beo Utara 2011 | 17 |
| 3.4 | Penduduk Menurut Jenis Kelamin dan Kelompok Umur di Kecamatan Beo Utara 2011 | 18 |
| 3.5 | Jumlah Dusun, Rumah Tangga, Penduduk dan Penduduk per Rumah Tangga di Kecamatan Beo Utara 2011 | 19 |
| 3.6 | Penduduk Menurut Jenis kelamin dan Kewarganegaraan di Kecamatan Beo Utara 2011 | 20 |
| 3.7 | Banyaknya Kelahiran, Kematian, dan Perpindahan Penduduk di Kecamatan Beo Utara 2011 | 21 |
| 3.8 | Banyaknya Pegawai Negeri Sipil Menurut Golongan di Kecamatan Beo Utara 2011 | 22 |
| 3.9 | Banyaknya Penduduk Menurut Mata Pencaharian di Kecamatan Beo Utara 2011 | 23 |





| | | |
|------|---|----|
| 4.1 | Banyaknya TK, Guru, dan Murid di Kecamatan Beo Utara 2011 | 27 |
| 4.2 | Banyaknya SD, Guru, dan Murid di Kecamatan Beo Utara 2011 | 28 |
| 4.3 | Banyaknya Gedung SD, Ruang Kelas, dan Kelas di Kecamatan Beo Utara 2011 | 29 |
| 4.4 | Banyaknya Murid SD Menurut Kelas di Kecamatan Beo Utara 2011 | 30 |
| 4.5 | Banyaknya SLTP, Guru, dan Murid di Kecamatan Beo Utara 2011 | 31 |
| 4.6 | Banyaknya Gedung SLTP, Ruang Kelas, dan Kelas di Kecamatan Beo Utara 2011 | 32 |
| 4.7 | Banyaknya Murid SLTP Menurut Kelas di Kecamatan Beo Utara 2011 | 33 |
| 4.8 | Banyaknya Rumah Sakit, Puskesmas, Balai Pengobatan di Kecamatan Beo Utara 2011 | 34 |
| 4.9 | Banyaknya Tenaga Kesehatan di Kecamatan Beo Utara 2011 | 35 |
| 4.10 | Banyaknya Posyandu, Apotik, dan Toko Obat di Kecamatan Beo Utara 2011 | 36 |
| 4.11 | Hasil Imunisasi di Kecamatan Beo Utara 2011 | 37 |
| 4.12 | Jumlah Target dan Hasil Imunisasi di Kecamatan Beo Utara 2011 | 38 |
| 4.13 | Banyaknya klinik KB, Tenaga Medis, Tenaga PLKB, dan PUS di Kecamatan Beo Utara 2011 | 40 |
| 4.14 | Banyaknya Akseptor Aktif Menurut Alat Kontrasepsi di Kecamatan Beo Utara 2011 | 41 |
| 4.15 | Banyaknya Pencapain KB di Kecamatan Beo Utara 2011 | 43 |
| 4.16 | Banyaknya Kecelakaan dan Korban Lalulintas di Kecamatan Beo Utara 2011 | 45 |
| 4.17 | Banyaknya Penduduk Menurut Agama yang Dianutnya di Kecamatan Beo Utara 2011 | 46 |
| 4.18 | Banyaknya Tempat Ibadah di Kecamatan Beo Utara 2011 | 48 |
| 4.19 | Banyaknya Nikah, Talak, Rujuk, dan Cerai di Kecamatan Beo Utara 2011 | 50 |


| | | |
|------|--|----|
| 4.20 | Banyaknya Keluarga Menurut Hasil Pemantauan Keluarga Sejahtera di Kecamatan Beo Utara 2011 | 51 |
| 4.21 | Banyaknya Bangunan Rumah Berdasarkan Jenisnya di Kecamatan Beo Utara 2011 | 53 |
| 5.1 | Penggunaan Lahan di Kecamatan Beo Utara 2011 | 57 |
| 5.2 | Luas Panen, Produksi, dan Rata-rata Produksi Padi Ladang di Kecamatan Beo Utara 2011 | 58 |
| 5.3 | Luas Panen, Produksi, dan Rata-rata Produksi Ubi Kayu di Kecamatan Beo Utara 2011 | 59 |
| 5.4 | Luas Panen, Produksi, dan Rata-rata Produksi Ubi Kayu di Kecamatan Beo Utara 2011 | 60 |
| 5.5 | Luas Panen, Produksi, dan Rata-rata Produksi Ubi Jalar di Kecamatan Beo Utara 2011 | 61 |
| 5.6 | Luas Panen, Produksi, dan Rata-rata Produksi Kacang Tanah di Kecamatan Beo Utara 2011 | 62 |
| 5.7 | Luas Panen, Produksi, dan Rata-rata Produksi Sayur-sayuran di Kecamatan Beo Utara 2011 | 63 |
| 5.8 | Luas Panen, Produksi, dan Rata-rata Produksi Kacang Hijau di Kecamatan Beo Utara 2011 | 64 |
| 5.9 | Banyaknya Pohon Durian, Produksi, dan Produktivitasnya di Kecamatan Beo Utara 2011 | 65 |
| 5.10 | Banyaknya Pohon Mangga, Produksi, dan Produktivitasnya di Kecamatan Beo Utara 2011 | 66 |
| 5.11 | Banyaknya Pohon Langsung, Produksi, dan Produktivitasnya di Kecamatan Beo Utara 2011 | 67 |
| 5.12 | Banyaknya Pohon Jeruk, Produksi, dan Produktivitasnya di Kecamatan Beo Utara 2011 | 68 |
| 5.13 | Banyaknya Pohon Pisang, Produksi, dan Produktivitasnya di Kecamatan Beo Utara 2011 | 69 |
| 5.14 | Banyaknya Pohon Nenas, Produksi, dan Produktivitasnya di Kecamatan Beo Utara 2011 | 70 |
| 5.15 | Banyaknya Pohon Salak, Produksi, dan Produktivitasnya di Kecamatan Beo Utara 2011 | 71 |
| 5.16 | Banyaknya Pohon Pepaya, Produksi, dan Produktivitasnya di Kecamatan Beo Utara 2011 | 72 |
| 5.17 | Banyaknya Pohon Rambutan, Produksi, dan Produktivitasnya di Kecamatan Beo Utara 2011 | 73 |

| | | |
|------|--|-----|
| 5.18 | Luas Areal Perkebunan Rakyat per Jenis Tanaman di Kecamatan Beo Utara 2011 | 74 |
| 5.19 | Produksi Perkebunan Rakyat per Jenis Tanaman di Kecamatan Beo Utara 2011 | 75 |
| 5.20 | Luas Areal Tanaman Kelapa dan Banyaknya Pohon di Kecamatan Beo Utara 2011 | 76 |
| 5.21 | Luas Areal Cengkeh dan Banyaknya Pohon di Kecamatan Beo Utara 2011 | 78 |
| 5.22 | Luas Areal Tanaman Pala dan Banyaknya Pohon di Kecamatan Beo Utara 2011 | 80 |
| 5.23 | Banyaknya Populasi Ternak Menurut Jenisnya di Kecamatan Beo Utara 2011 | 82 |
| 5.24 | Banyaknya Populasi Unggas Menurut Jenisnya di Kecamatan Beo Utara 2011 | 83 |
| 5.25 | Banyaknya Rumah Tangga Usaha Perikanan di Kecamatan Beo Utara 2011 | 84 |
| 5.26 | Banyaknya Perahu/Kapal Penangkap Ikan di Kecamatan Beo Utara 2011 | 85 |
| 6.1 | Banyaknya Usaha Industri Kecil dan Kerajinan Rumah Tangga di Kecamatan Beo Utara 2011 | 89 |
| 6.2 | Banyaknya Pelanggan Listrik Menurut Jenis Pelanggan di kecamatan Beo Utara 2011 | 91 |
| 7.1 | Banyaknya Pasar, Toko, Warung/Kios, dan Restoran/Rumah Makan di Kecamatan Beo Utara 2011 | 95 |
| 8.1 | Keadaan Jalan Menurut Lapisan Permukaan dan Jenis Jalan di Kecamatan Beo Utara 2011 | 99 |
| 8.2 | Keadaan Jalan Menurut Permukaan dan Jenis Jalan di Kecamatan Beo Utara 2011 | 101 |
| 8.3 | Panjang dan Jumlah Jembatan Menurut Konstruksi di Kecamatan Beo Utara 2011 | 103 |
| 8.4 | Banyaknya Kendaraan Bermotor dan Tidak Bermotor Menurut Jenisnya di Kecamatan Beo Utara 2011 | 105 |
| 8.5 | Banyaknya Sarana Komunikasi di Kecamatan Beo Utara 2011 | 107 |
| 9.1 | Banyaknya Koperasi Menurut Jenisnya di Kecamatan Beo Utara 2010 | 111 |
| 9.2 | Harga Rata-rata Sembilan Bahan Pokok di Kecamatan Beo Utara 2011 | 113 |

KEPULAUAN MALUKU

BAB I

-  P. Marampit
-  P. Magupu
-  P. Intaba
-  P. Kakalotan



KEPULAUAN TALANG

P. Sallababu

P. Napumbalu

Keadaan Geografis



Tabel : 1.1.

Letak Geografis
Kecamatan Beo Utara
2011

- A. Kecamatan Utara Terletak Antara :
- | | | | | | |
|------------------|------|---|------------------|------|---------------|
| ... ⁰ | ...” | – | ... ⁰ | ...” | Lintang Utara |
| ... ⁰ | ...” | – | ... ⁰ | ...” | Bujur Timur |
- B. Kecamatan Beo Utara Berbatasan Langsung dengan :
- Sebelah Utara : Kecamatan Essang Selatan
 - Sebelah Timur : Kecamatan Tampan Amma
 - Sebelah Selatan : Kecamatan Beo
 - Sebelah Barat : Laut Sulawesi
- C. Jarak Ibukota Kecamatan ke Ibukota Propinsi :
- Jarak Ibukota Kecamatan ke Ibukota Kabupaten : 32 Km
- Jarak Ibukota Kecamatan ke Desa : 12 Km
- | | | | | | |
|-------|---|----------------|---|------|----|
| Lobbo | – | Makatara | : | 5,5 | Km |
| | – | Makatara Timur | : | 5,0 | Km |
| | – | Lobbo 1 | : | 0,5 | Km |
| | – | Rae | : | 4,5 | Km |
| | – | Rae Selatan | : | 4,0 | Km |
| | – | Awit | : | 10,5 | Km |
| | – | Awit Selatan | : | 10,0 | Km |

Tabel : 1.2.

Luas Desa/Kelurahan
Kecamatan Beo Utara
2011

| Desa/Kelurahan | Luas (Km ²) | Persentase (%) |
|-------------------|-----------------------------|---------------------|
| [1] | [2] | [3] |
| 1. Makatara | 13.69 | 9.47 |
| 2. Makatara Timur | 13.69 | 9.47 |
| 3. Lobbo | 14.64 | 10.13 |
| 4. Lobbo I | 14.64 | 10.13 |
| 5. Rae | 26.84 | 18.57 |
| 6. Rae Selatan | 26.84 | 18.57 |
| 7. Awit | 17.11 | 11.84 |
| 8. Awit Selatan | 17.11 | 11.84 |
| Jumlah | 144.56 | 100.00 |
| 2010 | 144,56 | 100,00 |
| 2009 | 144,56 | 100,00 |
| 2008 | 144,56 | 100,00 |
| 2007 | 144,56 | 100,00 |

Sumber : Kantor Camat Beo Utara

BAB II

Pemerintahan



Tabel : 2.1.

Pejabat yang Pernah Memerintah
Di Kecamatan Beo Utara
2011

| Nama Pejabat | Jabatan | Tahun |
|-----------------------|---------|---------------|
| [1]MAT | [2] | [3] |
| 1. ROYKE LARINSE, SPi | CAMAT | 2007-2009 |
| 2. PERDINAN MAARISI | CAMAT | 2009-2011 |
| 3. NORTON PAPOTOT, SE | CAMAT | 2011-Sekarang |

Sumber : Pemerintahan Kantor Camat Beo Utara

Tabel : 2.2.

Komposisi Personil Kantor Camat
Di Kecamatan Beo Utara
2011

| Nama | Pangkat/ Golongan | Jabatan |
|----------------------------|--------------------------|--------------------|
| [1] | [2] | [3] |
| 1. Norton Papotot , SE | Penata/IIIc | Sekcam Plt.Camat |
| 2. Rita, SH | Penata/IIIc | Kasie Pemerintahan |
| 3. Titos Mamusung | Penata Muda Tkt I/IIIb | Kasie Kesos |
| 4. Nelman Taarape, ST | Penata Muda/IIIa | Staf |
| 5. Christian Fernandez, SE | Penata Muda/IIIa | Staf |
| 6. Sheldom Djemi Maataut | Pengatur Muda Tkt I/I Ib | Staf |
| 7. Oriane Maataut | Pengatur Muda Tkt I/I Ib | Staf |
| 8. Nova Atibi | Pengatur Muda Tkt I/I Ib | Staf |
| 9. Edi Lalombombuida | Pengatur Muda Tkt I/I Ib | Staf |
| 10. Royani Atibi | Pengatur Muda Tkt I/I Ib | Staf |
| 11. Fredi Bonte | Pengatur Muda Tkt I/I Ib | Staf |
| 12. Vivia Wua | Pengatur Muda Tkt I/I Ib | Staf |
| 13. Weprit Potoboda | Pengatur Muda/IIa | Staf |
| 14. Sapdius Sasue | Pengatur Muda/IIa | Staf |
| 15. Frit Tumimbang | Pengatur Muda/IIa | Staf |

Sumber : Seksi Pemerintahan Kantor Camat Beo Utara

Tabel : 2.3.

Nama Kepala Desa dan Sekretaris Desa
Di Kecamatan Beo Utara
2011

| Desa/Kelurahan | Nama Kepala Desa | Nama Sekretaris Desa |
|-------------------|---------------------------|-------------------------|
| [1] | [2] | [3] |
| 1. Makatara | Silvia Ch. Kairupan,S.Sos | - |
| 2. Makatara Timur | Novrianus Winowoda | - |
| 3. lobbo | Abner Karaki | Tommy Pulu |
| 4. Lobbo I | Alex H Tandea | Felix V Sendiang |
| 5. Rae | Pjs. Titus Mamusung | Melsius Lumettu |
| 6. Rae Selatan | Alfrit Karundeng | Norbin Amodi |
| 7. Awit | Tohman Paone | Yeremias Sasumbala |
| 8. Awit Selatan | William Sangkong | Yeremias Mudami |

Sumber : Seksi Pemerintahan Kantor Camat Beo Utara

Tabel : 2.4. Tipe Desa/Kelurahan, Status dan Jumlah Lindongan/Lingkungan Di Kecamatan Beo Utara 2011

| Desa/Kelurahan | Tipe Desa/ Kelurahan | Status Swadaya/ Swakarya/Swasembada | Jumlah Lindongan/ Lingkungan |
|-------------------|-------------------------|--|------------------------------------|
| [1] | [2] | [3] | [4] |
| 1. Makatara | Kelurahan | Swakarya | 3 |
| 2. Makatara Timur | Kelurahan | Swakarya | 3 |
| 3. lobbo | Desa | Swadaya | 3 |
| 4. Lobbo I | Desa | Swadaya | 3 |
| 5. Rae | Desa | Swadaya | 3 |
| 6. Rae Selatan | Desa | Swadaya | 3 |
| 7. Awit | Desa | Swadaya | 3 |
| 8. Awit Selatan | Desa | Swadaya | 3 |
| Jumlah | | | 24 |

Sumber : Seksi Pembangunan Kantor Camat Beo Utara

Tabel : 2.5.

Jumlah Penduduk dan Pemilih
Di Kecamatan Beo Utara
2011

| Desa/Kelurahan | Penduduk | Pemilih |
|-------------------|----------|---------|
| [1] | [2] | [3] |
| 1. Makatara | 573 | 396 |
| 2. Makatara Timur | 542 | 368 |
| 3. lobbo | 530 | 356 |
| 4. Lobbo I | 501 | 348 |
| 5. Rae | 359 | 231 |
| 6. Rae Selatan | 320 | 218 |
| 7. Awit | 614 | 399 |
| 8. Awit Selatan | 660 | 411 |
| Jumlah | 4.099 | 2.727 |
| 2010 | 4.091 | 2.721 |
| 2009 | 3.873 | 2.709 |
| 2008 | 3.851 | 2.337 |
| 2007 | 3.851 | 2.537 |

Sumber : Sekretariat PPS Kecamatan dan KSK

<https://talaudkab.bps.go.id>

BAB III



Penduduk dan

Ketenagakerjaan



Tabel : 3.1. Jumlah Penduduk, Luas, dan Kepadatan Penduduk
Di Kecamatan Beo Utara
2011

| Desa/Kelurahan | Jumlah Penduduk | Luas (Km) | Kepadatan (Jiwa/Km) |
|-------------------|-----------------|-------------|-----------------------|
| [1] | [2] | [3] | [4] |
| 1. Makatara | 573 | 13.69 | 41.85 |
| 2. Makatara Timur | 542 | 14.64 | 37.02 |
| 3. Iobbo | 530 | 26.84 | 19.74 |
| 4. Lobbo I | 501 | 17.11 | 29.28 |
| 5. Rae | 359 | 13.69 | 26.22 |
| 6. Rae Selatan | 320 | 17.11 | 18.70 |
| 7. Awit | 614 | 14.64 | 41.93 |
| 8. Awit Selatan | 660 | 26.84 | 24.59 |
| Jumlah | 4.099 | 144.46 | 28.37 |
| 2010 | 4.091 | 144,46 | 28,31 |
| 2009 | 3.873 | 144,46 | 26,81 |
| 2008 | 3.851 | 144,46 | 26,64 |
| 2007 | 3.851 | 144,46 | 26,84 |

Sumber : Registrasi Penduduk

Tabel : 3.2.

Penduduk Menurut Jenis Kelamin
Di Kecamatan Beo Utara
2011

| Desa/Kelurahan | Penduduk | | Jumlah |
|-------------------|--------------|--------------|--------------|
| | Laki-laki | Perempuan | |
| [1] | [2] | [3] | [4] |
| 1. Makatara | 299 | 274 | 573 |
| 2. Makatara Timur | 263 | 279 | 542 |
| 3. lobbo | 270 | 260 | 530 |
| 4. Lobbo I | 263 | 238 | 501 |
| 5. Rae | 181 | 178 | 359 |
| 6. Rae Selatan | 151 | 169 | 320 |
| 7. Awit | 316 | 298 | 614 |
| 8. Awit Selatan | 329 | 331 | 660 |
| Jumlah | 2.072 | 2.072 | 4.099 |
| 2010 | 2.093 | 1.998 | 4.091 |
| 2009 | 1.997 | 1.876 | 3.873 |
| 2008 | 1.986 | 1.865 | 3.851 |
| 2007 | 1.986 | 1.865 | 3.851 |

Sumber : Registrasi Penduduk

Tabel : 3.3. Penduduk Menurut Jenis Kelamin dan Sex Rasio
Di Kecamatan Beo Utara
2011

| Desa/Kelurahan | Penduduk | | Jumlah | Sex Rasio |
|-------------------|-----------|-----------|--------|-----------|
| | Laki-laki | Perempuan | | |
| [1] | [2] | [3] | [4] | [5] |
| 1. Makatara | 299 | 274 | 573 | 109.12 |
| 2. Makatara Timur | 263 | 279 | 542 | 94.26 |
| 3. lobbo | 270 | 260 | 530 | 103.84 |
| 4. Lobbo I | 263 | 238 | 501 | 110.50 |
| 5. Rae | 181 | 178 | 359 | 101.68 |
| 6. Rae Selatan | 151 | 169 | 320 | 89.34 |
| 7. Awit | 316 | 298 | 614 | 106.04 |
| 8. Awit Selatan | 329 | 331 | 660 | 99.39 |
| Jumlah | 2.072 | 2.072 | 4.099 | 102.22 |
| 2010 | 2.093 | 1.998 | 4.091 | 104,75 |
| 2009 | 1,997 | 1.876 | 3.873 | 106,45 |
| 2008 | 1.986 | 1.865 | 3.851 | 106,49 |
| 2007 | 1.986 | 1.865 | 3.851 | 106,49 |

Sumber : Registrasi Penduduk

Tabel : 3.4. Penduduk Menurut Jenis Kelamin dan Kelompok Umur
Di Kecamatan Beo Utara
2011

| Kelompok Umur | Penduduk | | Jumlah |
|---------------|-----------|-----------|--------|
| | Laki-laki | Perempuan | |
| [1] | [2] | [3] | [4] |
| 0 – 4 | 184 | 180 | 364 |
| 5 – 9 | 187 | 193 | 380 |
| 10 – 14 | 189 | 178 | 367 |
| 15 – 19 | 203 | 155 | 358 |
| 20 – 24 | 155 | 161 | 316 |
| 25 – 29 | 187 | 152 | 339 |
| 30 – 34 | 182 | 187 | 369 |
| 35 – 39 | 142 | 135 | 277 |
| 40 - 44 | 130 | 144 | 274 |
| 45 – 49 | 121 | 138 | 259 |
| 50 – 54 | 115 | 103 | 218 |
| 55 – 59 | 105 | 112 | 217 |
| 60 – 64 | 172 | 189 | 361 |
| 65 – 69 | - | - | - |
| 70 – 74 | - | - | - |
| 75 + | - | - | - |
| Jumlah | 2.072 | 2.027 | 4.099 |
| 2010 | 2.093 | 1.998 | 4.091 |
| 2009 | 1.997 | 1.876 | 3.873 |
| 2008 | 1.986 | 1.865 | 3.851 |
| 2007 | 1.986 | 1.865 | 3.851 |

Sumber : Registrasi Penduduk

Tabel : 3.5.

Jumlah Dusun, Rumah tangga, Penduduk, dan
Penduduk per Rumahtangga
Di Kecamatan Beo Utara
2011

| Desa/Kelurahan | Lingkungan/ Lindongan | Rumah Tangga | Penduduk | Penduduk Per Rumah Tangga |
|-------------------|--------------------------|-----------------|----------|---------------------------------|
| [1] | [2] | [3] | [4] | [5] |
| 1. Makatara | 3 | 146 | 573 | 3.92 |
| 2. Makatara Timur | 3 | 138 | 542 | 3.92 |
| 3. lobbo | 3 | 136 | 530 | 3.89 |
| 4. Lobbo I | 3 | 139 | 501 | 3.60 |
| 5. Rae | 3 | 94 | 359 | 3.81 |
| 6. Rae Selatan | 3 | 91 | 320 | 3.51 |
| 7. Awit | 3 | 163 | 614 | 3.76 |
| 8. Awit Selatan | 3 | 108 | 660 | 6.11 |
| Jumlah | 24 | 1.015 | 4.099 | 4.03 |
| 2010 | 24 | 1.015 | 4.091 | 4,03 |
| 2009 | 24 | 998 | 3.873 | 3,88 |
| 2008 | 24 | 943 | 3.851 | 4,08 |
| 2007 | 24 | 943 | 3.851 | 4,08 |

Sumber : Registrasi Penduduk

Tabel : 3.6. Penduduk Menurut Jenis Kelamin dan Kewarganegaraan
Di Kecamatan Beo Utara
2011

| Desa/Kelurahan | WNI | | Jumlah | WNA | | Jumlah |
|-------------------|-----------|-----------|--------|-----------|-----------|--------|
| | Laki-laki | Perempuan | | Laki-laki | Perempuan | |
| [1] | [2] | [3] | [4] | [5] | [6] | [7] |
| 1. Makatara | 299 | 274 | 573 | - | - | - |
| 2. Makatara Timur | 263 | 279 | 542 | - | - | - |
| 3. lobbo | 270 | 260 | 530 | - | - | - |
| 4. Lobbo I | 263 | 238 | 501 | - | - | - |
| 5. Rae | 181 | 178 | 359 | - | - | - |
| 6. Rae Selatan | 151 | 169 | 320 | - | - | - |
| 7. Awit | 316 | 298 | 614 | - | - | - |
| 8. Awit Selatan | 329 | 331 | 660 | - | - | - |
| Jumlah | 2.072 | 2.027 | 4.099 | - | - | - |
| 2010 | 2.093 | 1.998 | 4.091 | 0 | 0 | 4.091 |
| 2009 | 1.997 | 1.876 | 3.873 | 0 | 0 | 3.873 |
| 2008 | 1.986 | 1.865 | 3.851 | 0 | 0 | 3.851 |
| 2007 | 1.986 | 1.865 | 3.851 | 0 | 0 | 3.851 |

Sumber : Registrasi Penduduk

Tabel : 3.7. Banyaknya Kelahiran, Kematian, dan Perpindahan Penduduk Di Kecamatan Beo Utara 2011

| Desa/Kelurahan | Kelahiran | Kematian | Perpindahan | |
|-------------------|-----------|----------|-------------|--------|
| | | | Masuk | Keluar |
| [1] | [2] | [3] | [4] | [5] |
| 1. Makatara | 2 | 3 | - | - |
| 2. Makatara Timur | 2 | 6 | - | - |
| 3. lobbo | - | 4 | - | - |
| 4. Lobbo I | 6 | 3 | 12 | 17 |
| 5. Rae | 2 | - | 5 | - |
| 6. Rae Selatan | - | - | - | - |
| 7. Awit | - | - | - | - |
| 8. Awit Selatan | 3 | 5 | - | - |
| Jumlah | 15 | 21 | 17 | 23 |
| 2010 | 28 | 14 | 44 | 26 |
| 2009 | 22 | 12 | 31 | 42 |
| 2008 | 24 | 22 | 38 | 37 |
| 2007 | 24 | 22 | 38 | 37 |

Sumber : Registrasi Penduduk

Tabel : 3.8. Banyaknya Pegawai Negeri Sipil Menurut Golongan
 Di Kecamatan Beo Utara
 2011

| Dinas/Instansi/ Lembaga | IV | III | II | I | Jumlah |
|----------------------------|-----|-----|-----|-----|--------|
| [1] | [2] | [3] | [4] | [5] | [6] |
| 1. Kantor Camat | - | 5 | 10 | - | 15 |
| 2. Cab. Diknas | - | 1 | 3 | - | 4 |
| 3. Puskesmas | - | 4 | 11 | - | 15 |
| 4. KUA | - | - | - | - | - |
| 5. Puskesmas Kalasuge | - | - | - | - | - |
| 6. Koramil | - | - | - | - | - |
| 7. Polsek | - | - | - | - | - |
| 8. Rutan | - | - | - | - | - |
| 9. Guru | - | - | - | - | - |
| 10. TVRI | - | - | - | - | - |
| 11. Meteorologi | - | - | - | - | - |
| 12. Bandara | - | - | - | - | - |
| 13. Pelabuhan | - | - | - | - | - |
| 14. Pos LAJR | - | - | - | - | - |
| 15. Kantor Pos | - | - | - | - | - |
| 16. Bea Cukai | - | - | - | - | - |
| 17. Disbun | - | - | - | - | - |
| 18. Mantis/KSK | - | - | - | - | - |
| 19. Mantri Tani | 1 | - | - | - | 1 |
| 20. PLKB | - | - | - | - | - |
| 21. PDAM | - | - | - | - | - |
| 22. BRI | - | - | - | - | - |

Sumber : Sekretaris Korpri Kecamatan Beo Utaras

Tabel : 3.9.

Banyaknya Penduduk Menurut Mata Pencaharian
Di Kecamatan Beo Utara
2011

| Desa/Kelurahan | Petani | Nelayan | Pedagang | PNS |
|-------------------|--------|---------|----------|-----|
| [1] | [2] | [3] | [4] | [5] |
| 1. Makatara | 234 | 20 | 29 | 24 |
| 2. Makatara Timur | 100 | 28 | - | 24 |
| 3. lobbo | 297 | 15 | 7 | 34 |
| 4. Lobbo I | 161 | 1 | 19 | 19 |
| 5. Rae | 156 | 14 | - | 20 |
| 6. Rae Selatan | 192 | 36 | 6 | 3 |
| 7. Awit | 128 | 2 | 2 | - |
| 8. Awit Selatan | 301 | 18 | - | 6 |
| Jumlah | 1.569 | 134 | 63 | 130 |
| 2010 | 1.217 | 101 | 47 | 123 |
| 2009 | 1.209 | 96 | 39 | 115 |
| 2008 | 1.202 | 79 | 34 | 97 |
| 2007 | 1.287 | 148 | 37 | 97 |

Sumber : Kantor Camat Beo Utara

Tabel : 3.9.

Banyaknya Penduduk Menurut Mata Pencaharian
Di Kecamatan Beo Utara
2011

Lanjutan

| Desa/Kelurahan | Pegawai Swasta | ABRI | Lainnya | Jumlah |
|-------------------|----------------|------|---------|--------|
| [1] | [2] | [3] | [4] | [5] |
| 1. Makatara | - | - | - | - |
| 2. Makatara Timur | - | - | - | - |
| 3. Iobbo | - | - | - | - |
| 4. Lobbo I | - | 2 | - | - |
| 5. Rae | - | - | - | - |
| 6. Rae Selatan | - | - | - | - |
| 7. Awit | - | - | - | - |
| 8. Awit Selatan | - | - | - | - |
| Jumlah | - | 2 | - | - |
| 2010 | 56 | 2 | 0 | 1.546 |
| 2009 | 0 | 0 | 0 | 1.459 |
| 2008 | 0 | 0 | 0 | 1.412 |
| 2007 | 0 | 0 | 0 | 1.569 |

Sumber : Kantor Camat Beo Utara

BAB IV



Sosial



Tabel : 4.1.

Banyaknya TK, Guru, dan Murid
Di Kecamatan Beo Utara
2011

| Desa/Kelurahan | Sekolah | Guru | Murid |
|-------------------|---------|------|-------|
| [1] | [2] | [3] | [4] |
| 1. Makatara | 2 | 5 | 37 |
| 2. Makatara Timur | - | - | - |
| 3. lobbo | 1 | 3 | 16 |
| 4. Lobbo I | - | - | - |
| 5. Rae | - | - | - |
| 6. Rae Selatan | - | - | - |
| 7. Awit | 1 | 3 | 22 |
| 8. Awit Selatan | - | - | - |
| Jumlah | 4 | 11 | 75 |
| 2010 | 5 | 12 | 62 |
| 2009 | 5 | 12 | 79 |
| 2008 | 5 | 8 | 32 |
| 2007 | 5 | 8 | 32 |

Sumber : Cabang Diknas Kecamatan Beo Utara

Tabel : 4.2.

Banyaknya SD, Guru, dan Murid
Di Kecamatan Beo Utara
2011

| Desa/Kelurahan | Sekolah | | Guru | | Murid | |
|-------------------|---------|--------|--------|--------|--------|--------|
| | Negeri | Swasta | Negeri | Swasta | Negeri | Swasta |
| [1] | [2] | [3] | [4] | [5] | [6] | [7] |
| 1. Makatara | 2 | - | 13 | 1 | 100 | - |
| 2. Makatara Timur | - | 1 | 8 | 2 | 51 | 48 |
| 3. lobbo | - | 1 | 8 | 1 | 78 | 72 |
| 4. Lobbo I | 1 | - | 7 | - | 41 | - |
| 5. Rae | - | 1 | 5 | - | 80 | 76 |
| 6. Rae Selatan | - | - | - | - | - | - |
| 7. Awit | - | - | - | - | - | - |
| 8. Awit Selatan | - | 1 | 8 | 2 | 140 | 158 |
| Jumlah | 3 | 4 | 49 | 6 | 490 | 354 |
| 2010 | 3 | 3 | 48 | 8 | 135 | 350 |
| 2009 | 3 | 4 | 18 | 30 | 117 | 326 |
| 2008 | 3 | 4 | 43 | 7 | 148 | 296 |
| 2007 | 3 | 4 | 43 | 7 | 148. | 296 |

Sumber : Cabang Diknas Kecamatan Beo Utara

Tabel : 4.3.

Banyaknya Gedung SD, Ruang Kelas, dan Kelas
Di Kecamatan Beo Utara
2011

| Desa/Kelurahan | Gedung | | Ruang Kelas | | Kelas | |
|-------------------|--------|--------|-------------|--------|--------|--------|
| | Negeri | Swasta | Negeri | Swasta | Negeri | Swasta |
| [1] | [2] | [3] | [4] | [5] | [6] | [7] |
| 1. Makatara | 2 | - | 12 | - | - | - |
| 2. Makatara Timur | - | 1 | - | 6 | - | - |
| 3. lobbo | - | 1 | - | 6 | - | - |
| 4. Lobbo I | 1 | - | 6 | - | - | - |
| 5. Rae | - | 1 | - | 6 | - | - |
| 6. Rae Selatan | - | - | - | - | - | - |
| 7. Awit | - | 1 | - | 6 | - | - |
| 8. Awit Selatan | - | - | - | - | - | - |
| Jumlah | 3 | 4 | 18 | 24 | - | - |
| 2010 | 3 | 4 | 18 | 26 | 18 | 26 |
| 2009 | 3 | 4 | 18 | 0 | 42 | 0 |
| 2008 | 3 | 4 | 18 | 0 | 0 | 0 |
| 2007 | 3 | 4 | 18 | 0 | 0 | 0 |

Sumber : Cabang Diknas Kecamatan Beo Utara

Tabel : 4.4.

Banyaknya Murid SD Menurut Kelas
Di Kecamatan Beo Utara
2011

| Desa/Kelurahan | Kelas | | | | | | Jumlah |
|-------------------|-------|-----|-----|-----|-----|-----|--------|
| | I | II | III | IV | V | VI | |
| [1] | [2] | [3] | [4] | [5] | [6] | [7] | [8] |
| 1. Makatara | 17 | 17 | 18 | 18 | 17 | 13 | 100 |
| 2. Makatara Timur | 11 | 6 | 12 | 5 | 9 | 8 | 51 |
| 3. lobbo | 16 | 9 | 12 | 18 | 9 | 14 | 78 |
| 4. Lobbo I | 7 | 7 | 8 | 5 | 7 | 7 | 41 |
| 5. Rae | 16 | 14 | 11 | 18 | 12 | 9 | 80 |
| 6. Rae Selatan | - | - | - | - | - | - | - |
| 7. Awit | 17 | 28 | 34 | 25 | 14 | 22 | 140 |
| 8. Awit Selatan | - | - | - | - | - | - | - |
| Jumlah | 84 | 81 | 95 | 89 | 68 | 73 | 490 |
| 2010 | 87 | 59 | 92 | 64 | 75 | 75 | 485 |
| 2009 | 89 | 91 | 64 | 75 | 66 | 58 | 443 |
| 2008 | 75 | 77 | 76 | 65 | 63 | 85 | 441 |
| 2007 | 0 | 0 | 0 | 0 | 0 | 0 | 0 |

Sumber : Cabang Diknas Kecamatan Beo Utara

Tabel : 4.5.

Banyaknya SLTP, Guru, dan Murid
Di Kecamatan Beo Utara
2011.

| Desa/Kelurahan | Sekolah | | Guru | | Murid | |
|-------------------|---------|--------|--------|--------|--------|--------|
| | Negeri | Swasta | Negeri | Swasta | Negeri | Swasta |
| [1] | [2] | [3] | [4] | [5] | [6] | [7] |
| 1. Makatara | - | - | - | - | - | - |
| 2. Makatara Timur | - | - | - | - | - | - |
| 3. Iobbo | - | - | - | - | - | - |
| 4. Lobbo I | 1 | - | 10 | - | 89 | - |
| 5. Rae | - | - | - | - | - | - |
| 6. Rae Selatan | - | - | - | - | - | - |
| 7. Awit | - | - | - | - | - | - |
| 8. Awit Selatan | - | - | - | - | - | - |
| Jumlah | 1 | - | 10 | - | 89 | - |
| 2010 | 1 | 0 | 10 | 2 | 89 | 0 |
| 2009 | 1 | 0 | 10 | 2 | 93 | 0 |
| 2008 | 1 | 0 | 10 | 3 | 103 | 0 |
| 2007 | 1 | 0 | 10 | 3 | 112 | 0 |

Sumber : Cabang Diknas Kecamatan Beo Utara

Tabel : 4.6.

Banyaknya Gedung SLTP, Ruang Kelas, dan Kelas
Di Kecamatan Beo Utara
2011

| Desa/Kelurahan | Gedung | | Ruang Kelas | | Kelas | |
|-------------------|--------|--------|-------------|--------|--------|--------|
| | Negeri | Swasta | Negeri | Swasta | Negeri | Swasta |
| [1] | [2] | [3] | [4] | [5] | [6] | [7] |
| 1. Makatara | - | - | - | - | - | - |
| 2. Makatara Timur | - | - | - | - | - | - |
| 3. lobbo | - | - | - | - | - | - |
| 4. Lobbo I | 1 | - | 6 | - | 6 | - |
| 5. Rae | - | - | - | - | - | - |
| 6. Rae Selatan | - | - | - | - | - | - |
| 7. Awit | - | - | - | - | - | - |
| 8. Awit Selatan | - | - | - | - | - | - |
| Jumlah | 1 | - | 6 | - | 6 | - |
| 2010 | 1 | 0 | 6 | 0 | 6 | 0 |
| 2009 | 1 | 0 | 6 | 0 | 6 | 0 |
| 2008 | 1 | 0 | 6 | 0 | 6 | 0 |
| 2007 | 1 | 0 | 6 | 0 | 6 | 0 |

Sumber : Cabang Diknas Kecamatan Beo Utara

Tabel : 4.7.

Banyaknya Murid SLTP Menurut Kelas
Di Kecamatan Beo Utara
2011

| Desa/Kelurahan | Kelas | | | Jumlah |
|-------------------|-------|-----|-----|--------|
| | I | II | III | |
| [1] | [2] | [3] | [4] | [5] |
| 1. Makatara | - | - | - | - |
| 2. Makatara Timur | - | - | - | - |
| 3. lobbo | - | - | - | - |
| 4. Lobbo I | 29 | 26 | 34 | 89 |
| 5. Rae | - | - | - | - |
| 6. Rae Selatan | - | - | - | - |
| 7. Awit | - | - | - | - |
| 8. Awit Selatan | - | - | - | - |
| Jumlah | 29 | 26 | 34 | 89 |
| 2010 | 28 | 35 | 26 | 89 |
| 2009 | 36 | 25 | 32 | 93 |
| 2008 | 31 | 34 | 38 | 103 |
| 2007 | 29 | 42 | 41 | 112 |

Sumber : Cabang Diknas Kecamatan Beo Utara

Tabel : 4.8. Banyaknya Rumah Sakit, Puskesmas, dan Balai Pengobatan Di Kecamatan Beo Utara 2011

| Desa/Kelurahan | Rumah Sakit | Puskesmas | | | Balai Pengobatan | | |
|-------------------|-------------|-----------|-----------|----------|------------------|------|---------|
| | | Umum | Pem bantu | Keliling | Umum | KKIA | Lainnya |
| [1] | [2] | [3] | [4] | [5] | [6] | [7] | [8] |
| 1. Makatara | - | - | 2 | - | - | - | - |
| 2. Makatara Timur | - | - | - | - | - | - | - |
| 3. lobbo | - | 1 | - | 1 | - | - | - |
| 4. Lobbo I | - | - | 1 | - | - | - | - |
| 5. Rae | - | - | 1 | - | - | - | - |
| 6. Rae Selatan | - | - | - | - | - | - | - |
| 7. Awit | - | - | 1 | - | - | - | - |
| 8. Awit Selatan | - | - | - | - | - | - | - |
| Jumlah | - | 1 | 5 | 1 | - | - | - |
| 2010 | 0 | 1 | 5 | 1 | 0 | 0 | 0 |
| 2009 | 0 | 1 | 4 | 1 | 0 | 0 | 0 |
| 2008 | 0 | 1 | 4 | 1 | 0 | 0 | 0 |
| 2007 | 0 | 1 | 4 | 1 | 0 | 0 | 0 |

Sumber : Puskesmas Kecamatan Beo Utara

Tabel : 4.9.

Banyaknya Tenaga Kesehatan
Di Kecamatan Beo Utara
2011.

| Desa/Kelurahan | Dokter | Dokter Gigi | Apoteker | Sarjana Kesehatan | Paramedis | Non Paramedis |
|-------------------|--------|----------------|----------|----------------------|-----------|------------------|
| [1] | [2] | [3] | [4] | [5] | [6] | [7] |
| 1. Makatara | - | - | - | - | - | 1 |
| 2. Makatara Timur | - | - | - | - | - | - |
| 3. lobbo | 1 | - | - | 2 | 1 | - |
| 4. Lobbo I | - | - | - | - | 3 | - |
| 5. Rae | - | - | - | - | 1 | - |
| 6. Rae Selatan | - | - | - | - | 3 | - |
| 7. Awit | - | - | - | - | 2 | - |
| 8. Awit Selatan | - | - | - | - | - | - |
| Jumlah | 1 | - | - | 2 | 10 | 1 |
| 2010 | 1 | 0 | 0 | 0 | 11 | 1 |
| 2009 | 0 | 0 | 0 | 0 | 10 | 3 |
| 2008 | 1 | 0 | 0 | 0 | 7 | 3 |
| 2007 | 1 | 0 | 0 | 0 | 0 | 5 |

Sumber : Puskesmas Kecamatan Beo Utara

Tabel : 4.10.

Banyaknya Posyandu, Apotik, dan Toko Obat
Di Kecamatan Beo Utara
2011.

| Desa/Kelurahan | Posyandu | Apotik | Toko Obat |
|-------------------|----------|--------|-----------|
| [1] | [2] | [3] | [4] |
| 1. Makatara | 2 | - | - |
| 2. Makatara Timur | 1 | - | - |
| 3. Iobbo | 1 | - | - |
| 4. Lobbo I | 1 | - | - |
| 5. Rae | 1 | - | - |
| 6. Rae Selatan | 1 | - | - |
| 7. Awit | 1 | - | - |
| 8. Awit Selatan | 1 | - | - |
| Jumlah | 9 | - | - |
| 2010 | 8 | 0 | 0 |
| 2009 | 9 | 0 | 0 |
| 2008 | 9 | 0 | 0 |
| 2007 | 8 | 0 | 0 |

Sumber : Puskesmas Kecamatan Beo Utara

Tabel : 4.11.

Hasil Imunisasi
Di Kecamatan Beo Utara
2011

| Desa/Kelurahan | BCG | DPT | Polio | Campak |
|-------------------|-----------|------------|------------|-----------|
| [1] | [2] | [3] | [4] | [5] |
| 1. Makatara | 14 | 47 | 57 | 12 |
| 2. Makatara Timur | 8 | 33 | 46 | 10 |
| 3. Iobo | 7 | 22 | 28 | 4 |
| 4. Lobbo I | 5 | 18 | 28 | 11 |
| 5. Rae | 10 | 41 | 46 | 5 |
| 6. Rae Selatan | 3 | 19 | 30 | 8 |
| 7. Awit | 6 | 10 | 23 | 6 |
| 8. Awit Selatan | 7 | 42 | 42 | 11 |
| Jumlah | 60 | 132 | 290 | 87 |
| 2010 | 53 | 57 | 52 | 48 |
| 2009 | 69 | 66 | 71 | 59 |
| 2008 | 82 | 84 | 74 | 71 |
| 2007 | 48 | 43 | 56 | 52 |

Sumber : Puskesmas Kecamatan Beo Utara

Tabel : 4.12.

2010 Target dan Hasil Imunisasi
Di Kecamatan Beo Utara
2011

| Desa/Kelurahan | TFH Ibu Hamil | | | TT Anak | | |
|-------------------|---------------|-------|-----|---------|-------|-----|
| | Target | Hasil | | Target | Hasil | |
| | | I | II | | I | II |
| [1] | [2] | [3] | [4] | [5] | [6] | [7] |
| 1. Makatara | - | 9 | 8 | - | 31 | - |
| 2. Makatara Timur | - | 5 | 7 | - | 16 | - |
| 3. lobo | - | 1 | 2 | - | 19 | - |
| 4. Lobbo I | - | 7 | 11 | - | 10 | - |
| 5. Rae | - | 10 | 6 | - | 23 | - |
| 6. Rae Selatan | - | 7 | 4 | - | - | - |
| 7. Awit | - | 5 | 5 | - | 51 | - |
| 8. Awit Selatan | - | 6 | 4 | - | - | - |
| Jumlah | - | 50 | 47 | - | 150 | - |
| 2010 | 0 | 71 | 38 | 0 | 0 | 0 |
| 2009 | 0 | 42 | 25 | 0 | 0 | 0 |
| 2008 | 0 | 0 | 0 | 0 | 0 | 0 |
| 2007 | 0 | 0 | 0 | 0 | 0 | 0 |

Sumber : Puskesmas Kecamatan Beo Utara

Tabel : 4.12.

2010 Target dan Hasil Imunisasi
Di Kecamatan Beo Utara
2011

Lanjutan

| Desa/Kelurahan | DT Anak | | | TT WUS | | |
|-------------------|---------|-------|-----|--------|-------|-----|
| | Target | Hasil | | Target | Hasil | |
| | | I | II | | I | II |
| [1] | [2] | [3] | [4] | [5] | [6] | [7] |
| 1. Makatara | - | 16 | - | - | 1 | - |
| 2. Makatara Timur | - | 11 | - | - | - | - |
| 3. lobbo | - | 15 | - | - | - | - |
| 4. Lobbo I | - | 7 | - | - | 3 | - |
| 5. Rae | - | 16 | - | - | - | - |
| 6. Rae Selatan | - | - | - | - | 2 | - |
| 7. Awit | - | 16 | - | - | - | - |
| 8. Awit Selatan | - | - | - | - | - | - |
| Jumlah | - | 81 | - | - | 6 | - |
| 2010 | 0 | 0 | 0 | 0 | 71 | 38 |
| 2009 | 0 | 0 | 0 | 0 | 42 | 25 |
| 2008 | 0 | 0 | 0 | 0 | 99 | 66 |
| 2007 | 0 | 0 | 0 | 0 | 99 | 66 |

Sumber : Puskesmas Kecamatan Beo Utara

Tabel : 4.13. Banyaknya Klinik KB, Tenaga Medis, Tenaga PLKB, dan PUS Di Kecamatan Beo Utara 2011

| Desa/Kelurahan | Klinik KB | Tenaga Medis | | Tenaga PLKB | | PUS |
|-------------------|-----------|--------------|-----------|-------------|-----------|-----|
| | | Medis | Paramedis | Medis | Paramedis | |
| [1] | [2] | [3] | [4] | [5] | [6] | [7] |
| 1. Makatara | - | - | - | - | - | - |
| 2. Makatara Timur | - | - | - | - | - | - |
| 3. lobbo | 1 | - | - | - | - | - |
| 4. Lobbo I | - | - | - | - | - | - |
| 5. Rae | - | - | - | - | - | - |
| 6. Rae Selatan | - | - | - | - | - | - |
| 7. Awit | - | - | - | - | - | - |
| 8. Awit Selatan | - | - | - | - | - | - |
| Jumlah | - | - | - | - | - | - |
| 2010 | 1 | 1 | 2 | 0 | 0 | 25 |
| 2009 | 1 | 1 | 9 | 0 | 0 | 0 |
| 2008 | 1 | 0 | 0 | 0 | 0 | 805 |
| 2007 | 1 | 2 | 1 | 0 | 0 | 805 |

Sumber : PLKB Kecamatan Beo Utara

Tabel : 4.14.

Banyaknya Akseptor Aktif Menurut Alat Kontrasepsi
Di Kecamatan Beo Utara
2011.

| Desa/Kelurahan | IUD | Pil | Kondom | Suntik |
|-------------------|-----|-----|--------|--------|
| [1] | [2] | [3] | [4] | [5] |
| 1. Makatara | - | 16 | - | 47 |
| 2. Makatara Timur | - | 9 | 1 | 26 |
| 3. Iobo | 1 | 33 | - | 85 |
| 4. Lobbo I | - | 37 | - | 82 |
| 5. Rae | 1 | 17 | - | 35 |
| 6. Rae Selatan | - | 10 | - | 34 |
| 7. Awit | - | 46 | - | 49 |
| 8. Awit Selatan | - | 37 | - | 39 |
| Jumlah | 2 | 205 | 1 | 397 |
| 2010 | 3 | 203 | 7 | 386 |
| 2009 | 0 | 46 | 0 | 97 |
| 2008 | 0 | 238 | 0 | 259 |
| 2007 | 132 | 12 | 233 | 132 |

Sumber : PLKB Kecamatan Beo Utara

Tabel : 4.14.

Banyaknya Akseptor Aktif Menurut Alat Kontrasepsi
Di Kecamatan Beo Utara
2011

Lanjutan

| Desa/Kelurahan | IMPL | Intraval | MO | Jumlah |
|-------------------|-----------|----------|----------|-----------|
| [1] | [2] | [3] | [4] | [5] |
| 1. Makatara | 18 | - | - | 18 |
| 2. Makatara Timur | 16 | - | - | 16 |
| 3. Iobo | 14 | - | - | 14 |
| 4. Lobbo I | 7 | - | - | 7 |
| 5. Rae | 7 | - | - | 7 |
| 6. Rae Selatan | 5 | - | - | 5 |
| 7. Awit | 6 | - | - | 6 |
| 8. Awit Selatan | 5 | - | - | 5 |
| Jumlah | 78 | - | - | 78 |
| 2010 | 43 | 0 | 0 | 685 |
| 2009 | 0 | 0 | 0 | 143 |
| 2008 | 0 | 0 | 0 | 497 |
| 2007 | 226 | 0 | 4 | 739 |

Sumber : PLKB Kecamatan Beo Utara

Tabel : 4.15.

Banyaknya Pencapaian KB
Di Kecamatan Beo Utara
2011

| Bulan | IUD | Pil | Kondom | Suntik |
|--------------|-----|-----|--------|--------|
| [1] | [2] | [3] | [4] | [5] |
| 1. Januari | - | 14 | - | 69 |
| 2. Februari | 1 | 10 | - | 57 |
| 3. Maret | - | 10 | - | 47 |
| 4. April | 1 | 20 | - | 47 |
| 5. Mei | - | 12 | - | 42 |
| 6. Juni | - | 11 | 1 | 32 |
| 7. Juli | - | 12 | 1 | 39 |
| 8. Agustus | - | 14 | - | 21 |
| 9. September | - | 20 | - | 33 |
| 10. Oktober | - | - | - | 28 |
| 11. November | - | 6 | - | 16 |
| 12. Desember | - | - | - | 34 |
| Jumlah | 2 | 129 | 2 | 465 |
| 2010 | 3 | 203 | 7 | 386 |
| 2009 | 0 | 263 | 0 | 258 |
| 2008 | 0 | 16 | 0 | 35 |
| 2007 | 0 | 0 | 0 | 0 |

Sumber : PLKB Kecamatan Beo Utara

<https://talaudkab.bps.go.id>

Tabel : 4.15.

Banyaknya Pencapaian KB
Di Kecamatan Beo Utara
2011

Lanjutan

| Bulan | IMPL | Intraval | MO | Jumlah |
|--------------|------|----------|-----|--------|
| [1] | [2] | [3] | [4] | [5] |
| 1. Januari | - | - | - | - |
| 2. Februari | - | - | - | - |
| 3. Maret | 1 | - | - | 1 |
| 4. April | - | - | - | - |
| 5. Mei | - | - | - | - |
| 6. Juni | 2 | - | - | 2 |
| 7. Juli | - | - | - | - |
| 8. Agustus | - | - | - | - |
| 9. September | 2 | - | - | 2 |
| 10. Oktober | - | - | - | - |
| 11. November | - | - | - | - |
| 12. Desember | 35 | - | - | 35 |
| Jumlah | 40 | - | - | 40 |
| 2010 | 43 | 0 | 0 | 43 |
| 2009 | 0 | 0 | 0 | 0 |
| 2008 | 0 | 0 | 0 | 0 |
| 2007 | 0 | 0 | 0 | 0 |

Sumber : PLKB Kecamatan Beo Utara

<https://talaudkab.bps.go.id>

Tabel : 4.16.

Banyaknya Kecelakaan dan Korban Lalulintas
Di Kecamatan Beo Utara
2011

| Bulan | Jumlah Kecelakaan | Korban Mati | Luka Berat | Luka Ringan | Perkiraan Kerugian |
|--------------|----------------------|----------------|---------------|----------------|-----------------------|
| [1] | [2] | [3] | [4] | [5] | [6] |
| 1. Januari | 1 | - | - | 1 | - |
| 2. Februari | - | - | - | - | - |
| 3. Maret | - | - | - | - | - |
| 4. April | - | - | - | - | - |
| 5. Mei | - | - | - | - | - |
| 6. Juni | - | - | - | - | - |
| 7. Juli | 1 | - | - | 1 | - |
| 8. Agustus | - | - | - | - | - |
| 9. September | - | - | - | - | - |
| 10. Oktober | - | - | - | - | - |
| 11. November | - | - | - | - | - |
| 12. Desember | 3 | - | 1 | 2 | - |
| Jumlah | 5 | - | 1 | 4 | - |
| 2010 | 3 | 0 | 0 | 3 | 0 |
| 2009 | 2 | 0 | 0 | 2 | 0 |
| 2008 | 0 | 0 | 0 | 0 | 0 |
| 2007 | 0 | 0 | 0 | 0 | 0 |

Sumber : Polsek Beo Utara

<https://talaudkab.bps.go.id>

Tabel : 4.17.

Banyaknya Penduduk Menurut Agama yang Dianutnya
Di Kecamatan Beo Utara
2011

| Desa/Kelurahan | Islam | Kristen | Katolik |
|-------------------|-------|---------|---------|
| [1] | [2] | [3] | [4] |
| 1. Makatara | 251 | 301 | - |
| 2. Makatara Timur | 4 | 540 | - |
| 3. Iobo | - | 525 | 5 |
| 4. Lobbo I | - | 502 | - |
| 5. Rae | - | 359 | - |
| 6. Rae Selatan | - | 320 | - |
| 7. Awit | - | 614 | - |
| 8. Awit Selatan | - | 659 | - |
| Jumlah | 255 | 3.820 | 5 |
| 2010 | 255 | 3.835 | 9 |
| 2009 | 156 | 3.708 | 4 |
| 2008 | 153 | 3.693 | 4 |
| 2007 | 234 | 3.609 | 8 |

Sumber : KUA Kecamatan Beo Utara

Tabel : 4.17.

Banyaknya Penduduk Menurut Agama yang Dianutnya
Di Kecamatan Beo Utara
2011.

Lanjutan

| Desa/Kelurahan | Hindu | Budha | Jumlah |
|-------------------|-------|-------|--------|
| [1] | [2] | [3] | [4] |
| 1. Makatara | - | - | 552 |
| 2. Makatara Timur | - | - | 544 |
| 3. lobbo | - | - | 530 |
| 4. Lobbo I | - | - | 502 |
| 5. Rae | - | - | 359 |
| 6. Rae Selatan | - | - | 320 |
| 7. Awit | - | - | 614 |
| 8. Awit Selatan | - | - | 659 |
| Jumlah | - | - | 4.099 |
| 2010 | 0 | 0 | 4.091 |
| 2009 | 0 | 0 | 3.841 |
| 2008 | 0 | 0 | 3.851 |
| 2007 | 0 | 0 | 3.851 |

Sumber : KUA Kecamatan Beo Utara

Tabel : 4.18.

Banyaknya Tempat Ibadah
Di Kecamatan Beo Utara
2011

| Desa/Kelurahan | Masjid | Mushalla | Langgar |
|-------------------|--------|----------|---------|
| [1] | [2] | [3] | [4] |
| 1. Makatara | 1 | - | - |
| 2. Makatara Timur | - | - | - |
| 3. lobbo | - | - | - |
| 4. Lobbo I | - | - | - |
| 5. Rae | - | - | - |
| 6. Rae Selatan | - | - | - |
| 7. Awit | - | - | - |
| 8. Awit Selatan | - | - | - |
| Jumlah | 1 | - | - |
| 2010 | 1 | 0 | 0 |
| 2009 | 1 | 0 | 0 |
| 2008 | 1 | 0 | 0 |
| 2007 | 1 | 0 | 0 |

Sumber : KUA Kecamatan Beo Utara

Tabel : 4.18.

Banyaknya Tempat Ibadah
Di Kecamatan Beo Utara
2011

Lanjutan

| Desa/Kelurahan | Gereja | Pura | Vihara |
|-------------------|--------|------|--------|
| [1] | [2] | [3] | [4] |
| 1. Makatara | 2 | - | - |
| 2. Makatara Timur | - | - | - |
| 3. lobbo | 3 | - | - |
| 4. Lobbo I | 2 | - | - |
| 5. Rae | 1 | - | - |
| 6. Rae Selatan | 2 | - | - |
| 7. Awit | 2 | - | - |
| 8. Awit Selatan | 2 | - | - |
| Jumlah | 14 | - | - |
| 2010 | 7 | 0 | 0 |
| 2009 | 6 | 0 | 0 |
| 2008 | 6 | 0 | 0 |
| 2007 | 9 | 0 | 0 |

Sumber : KUA Kecamatan Beo Utara

Tabel : 4.19.

Banyaknya Nikah, Talak, Rujuk, dan Cerai
Di Kecamatan Beo Utara
2011

| Desa/Kelurahan | Nikah | Talak | Rujuk | Cerai |
|-------------------|-----------|----------|----------|----------|
| [1] | [2] | [3] | [4] | [5] |
| 1. Makatara | 4 | - | - | - |
| 2. Makatara Timur | 6 | - | - | - |
| 3. lobbo | 3 | - | - | - |
| 4. Lobbo I | 4 | - | - | - |
| 5. Rae | 3 | - | - | - |
| 6. Rae Selatan | 2 | - | - | - |
| 7. Awit | 2 | - | - | - |
| 8. Awit Selatan | 2 | - | - | - |
| Jumlah | 26 | - | - | - |
| 2010 | 17 | 0 | 0 | 0 |
| 2009 | 0 | 0 | 0 | 0 |
| 2008 | 0 | 0 | 0 | 0 |
| 2007 | 0 | 0 | 0 | 0 |

Sumber : KUA Kecamatan Beo Utara

Tabel : 4.20. Banyaknya Keluarga Menurut Hasil Pemantauan Keluarga Sejahtera Di Kecamatan Beo Utara 2011

| Desa/Kelurahan | Pra Sejahtera | |
|-------------------|----------------|----------------------|
| | Alasan Ekonomi | Bukan Alasan Ekonomi |
| [1] | [2] | [283] |
| 1. Makatara | 32 | 27 |
| 2. Makatara Timur | 34 | 19 |
| 3. lobbo | 30 | 32 |
| 4. Lobbo I | 33 | 24 |
| 5. Rae | 34 | 20 |
| 6. Rae Selatan | 32 | 19 |
| 7. Awit | 30 | 18 |
| 8. Awit Selatan | 29 | 31 |
| Jumlah | 254 | 190 |
| 2010 | 252 | 184 |
| 2009 | 244 | 186 |
| 2008 | 244 | 186 |
| 2007 | 244 | 186 |

Sumber : Kantor Camat Beo Utara

Tabel : 4.20. Banyaknya Keluarga Menurut Hasil Pemantauan Keluarga Sejahtera
Di Kecamatan Beo Utara
2011

Lanjutan

| Desa/Kelurahan | Keluarga Sejahtera | | | |
|-------------------|--------------------|-----|-----|----------|
| | I | II | III | III Plus |
| [1] | [2] | [3] | [4] | [5] |
| 1. Makatara | 151 | 74 | 56 | 8 |
| 2. Makatara Timur | 152 | 77 | 64 | 8 |
| 3. lobbo | 74 | 24 | 4 | 6 |
| 4. Lobbo 1 | 145 | 75 | 55 | 14 |
| 5. Rae | 65 | 12 | 10 | 9 |
| 6. Rae Selatan | 72 | 18 | 6 | 8 |
| 7. Awit | 59 | 15 | 2 | - |
| 8. Awit Selatan | 62 | 14 | 3 | - |
| Jumlah | 780 | 309 | 200 | 53 |
| 2010 | 776 | 305 | 183 | 51 |
| 2009 | 775 | 305 | 183 | 51 |
| 2008 | 775 | 305 | 183 | 51 |
| 2007 | 775 | 305 | 183 | 51 |

Sumber : Kantor Camat Beo Utara

Tabel : 4.21.

Banyaknya Bangunan Rumah Berdasarkan Jenisnya
Di Kecamatan Beo Utara
2011

| Desa/Kelurahan | Rumah Permanen | Rumah Semi Permanen | Rumah Kayu | Rumah Bambu (Lainnya) |
|-------------------|----------------|---------------------|------------|-----------------------|
| [1] | [2] | [3] | [4] | [5] |
| 1. Makatara | 22 | 44 | 12 | 26 |
| 2. Makatara Timur | 66 | 69 | 11 | 11 |
| 3. lobbo | 42 | 23 | 26 | 4 |
| 4. Lobbo I | 56 | 18 | 25 | 6 |
| 5. Rae | 23 | 26 | 24 | 12 |
| 6. Rae Selatan | 14 | 12 | 4 | 34 |
| 7. Awit | 14 | 46 | 27 | 12 |
| 8. Awit Selatan | 8 | 74 | 22 | 11 |
| Jumlah | 245 | 312 | 151 | 116 |
| 2010 | 207 | 300 | 193 | 141 |
| 2009 | 205 | 309 | 190 | 141 |
| 2008 | 203 | 309 | 190 | 141 |
| 2007 | 203 | 309 | 190 | 141 |

Sumber : Kantor Kecamatan Beo Utara

<https://talaudkab.bps.go.id>

BAB V



Pertanian



Tabel : 5.1.

Penggunaan Lahan
Di Kecamatan Beo Utara
2011

| Penggunaan Lahan | Luas (Ha) |
|---|-----------------|
| [1] | [2] |
| 1. Irigasi Teknis & Frekuensi Penanaman Padi Dalam se Tahun | 0 |
| a. Penanaman Sekali | 0 |
| b. Penanaman Dua Kali | 0 |
| 2. Irigasi Setempat Teknis & Frekuensi Penanaman Padi Dlm setahun | 0 |
| a. Penanaman Sekali | 0 |
| b. Penanaman Dua Kali | 0 |
| 3. Irigasi Sederhana | 0 |
| a. Penanaman Sekali | 0 |
| b. Penanaman Dua Kali | 0 |
| 4. Tadah Hujan | 0 |
| a. Penanaman Sekali | 0 |
| b. Penanaman Dua Kali | 2 |
| 5. Pasang Surut | 0 |
| a. Penanaman Sekali | 0 |
| b. Penanaman Dua Kali | 0 |
| 6. Lainnya | 0 |
| a. Penanaman Sekali | 6 |
| b. Penanaman Dua Kali | 0 |
| 7. Pekarangan | 0 |
| 8. Tegalan, Ladang, Kebun, Huma | 108 |
| 9. Lahan Padang Rumput | 1.930 |
| 10. Rawa-rawa | 648 |
| 11. Tambak | 0 |
| 12. Kolam | 2 |
| 13. Lahan yang Tidak Diusahakan | 120 |
| 14. Lahan Tanaman Kayu-kayuan, Hutan Rakyat | 480 |
| 15. Perkebunan Rakyat | 2.656,5 |
| 16. Hutan Negara | 3.574 |
| 17. Lain-lain | 524 |
| Jumlah | 10.074,5 |

Sumber : Kantor Camat Beo Utara

Tabel : 5.2. Luas Panen, Produksi, dan Rata-rata Produksi Padi Ladang Di Kecamatan Beo Utara 2011

| Desa/Kelurahan | Luas Panen (Ha) | Produksi (Ton) | Rata-rata Produksi (Ton/Ha) |
|-------------------|-----------------|----------------|-----------------------------|
| [1] | [2] | [3] | [4] |
| 1. Makatara | - | - | - |
| 2. Makatara Timur | - | - | - |
| 3. lobbo | - | - | - |
| 4. Lobbo I | 19 | 57 | 3 |
| 5. Rae | - | - | - |
| 6. Rae Selatan | - | - | - |
| 7. Awit | 0 | 0 | 0 |
| 8. Awit Selatan | 1 | 2 | 3 |
| Jumlah | 20 | 59 | 5 |
| 2010 | 4 | 12 | 5 |
| 2009 | 3 | 9 | 6 |
| 2008 | 13,5 | 24,6 | 1,82 |
| 2007 | 13,5 | 24,6 | 1,82 |

Sumber : Mantri Tani Kecamatan Beo Utara

Tabel : 5.3. Luas Panen, Produksi, dan Rata-rata Produksi Jagung Di Kecamatan Beo Utara 2011

| Desa/Kelurahan | Luas Panen (Ha) | Produksi (Ton) | Rata-rata Produksi (Ton/Ha) |
|-------------------|-----------------|----------------|-----------------------------|
| [1] | [2] | [3] | [4] |
| 1. Makatara | 2 | 6 | 3 |
| 2. Makatara Timur | 2 | 6 | 3 |
| 3. lobbo | 0 | 0 | 0 |
| 4. Lobbo I | - | - | - |
| 5. Rae | 0 | 0 | 0 |
| 6. Rae Selatan | 0 | 0 | 0 |
| 7. Awit | 0 | 0 | 0 |
| 8. Awit Selatan | 0 | 0 | 0 |
| Jumlah | 4 | 12 | 6 |
| 2010 | 18 | 54 | 3 |
| 2009 | 18 | 54 | 3 |
| 2008 | 10 | 40 | 24 |
| 2007 | 10 | 40 | 24 |

Sumber : Mantri Tani Kecamatan Beo Utara

Tabel : 5.4. Luas Panen, Produksi, dan Rata-rata Produksi Ubi Kayu Di Kecamatan Beo Utara 2011

| Desa/Kelurahan | Luas Panen (Ha) | Produksi (Ton) | Rata-rata Produksi (Ton/Ha) |
|-------------------|-----------------|----------------|-----------------------------|
| [1] | [2] | [3] | [4] |
| 1. Makatara | 9 | 180 | 20 |
| 2. Makatara Timur | 10 | 200 | 20 |
| 3. lobbo | 12 | 240 | 20 |
| 4. Lobbo I | 11 | 220 | 20 |
| 5. Rae | 12 | 240 | 20 |
| 6. Rae Selatan | 9 | 180 | 20 |
| 7. Awit | 9 | 180 | 20 |
| 8. Awit Selatan | 11 | 220 | 20 |
| Jumlah | 83 | 1.660 | 20 |
| 2010 | 64 | 1.280 | 20 |
| 2009 | 64 | 1.280 | 20 |
| 2008 | 10 | 40 | 24 |
| 2007 | 10 | 40 | 24 |

Sumber : Mantri Tani Kecamatan Beo Utara

Tabel : 5.5. Luas Panen, Produksi, dan Rata-rata Produksi Ubi Jalar Di Kecamatan Beo Utara 2011

| Desa/Kelurahan | Luas Panen (Ha) | Produksi (Ton) | Rata-rata Produksi (Ton/Ha) |
|-------------------|-----------------|----------------|-----------------------------|
| [1] | [2] | [3] | [4] |
| 1. Makatara | 7 | 28 | 4 |
| 2. Makatara Timur | 8 | 32 | 4 |
| 3. lobbo | 6 | 24 | 4 |
| 4. Lobbo I | 7 | 28 | 4 |
| 5. Rae | 8 | 32 | 4 |
| 6. Rae Selatan | 10 | 40 | 4 |
| 7. Awit | 7 | 28 | 4 |
| 8. Awit Selatan | 6 | 24 | 4 |
| Jumlah | 59 | 236 | 4 |
| 2010 | 48 | 200,7 | 4 |
| 2009 | 40 | 200,7 | 4 |
| 2008 | 4,00 | 16 | 4 |
| 2007 | 4,00 | 16 | 4 |

Sumber : Mantri Tani Kecamatan Beo Utara

Tabel : 5.6. Luas Panen, Produksi, dan Rata-rata Produksi Kacang Tanah Di Kecamatan Beo Utara 2011

| Desa/Kelurahan | Luas Panen (Ha) | Produksi (Ton) | Rata-rata Produksi (Ton/Ha) |
|-------------------|-----------------|----------------|-----------------------------|
| [1] | [2] | [3] | [4] |
| 1. Makatara | 0 | 0 | 0 |
| 2. Makatara Timur | 0 | 0 | 0 |
| 3. lobbo | 0 | 0 | 0 |
| 4. Lobbo I | 2 | 2,5 | 2,5 |
| 5. Rae | 1 | 2,5 | 2,5 |
| 6. Rae Selatan | 0 | 0 | 0 |
| 7. Awit | 0 | 0 | 0 |
| 8. Awit Selatan | 0 | 0 | 0 |
| Jumlah | 3 | 7,5 | 2,5 |
| 2010 | 21 | 52,5 | 2,5 |
| 2009 | 21 | 52,5 | 2,5 |
| 2008 | 3,0 | 6 | 2 |
| 2007 | 3,0 | 6 | 2 |

Sumber : Mantri Tani Kecamatan Beo Utara

Tabel : 5.7. Luas Panen, Produksi, dan Rata-rata Produksi Sayur-sayuran Di Kecamatan Beo Utara 2011

| Desa/Kelurahan | Luas Panen (Ha) | Produksi (Ton) | Rata-rata Produksi (Ton/Ha) |
|-------------------|-----------------|----------------|-----------------------------|
| [1] | [2] | [3] | [4] |
| 1. Makatara | 8 | 28 | 3,5 |
| 2. Makatara Timur | 7 | 24,5 | 3,5 |
| 3. lobbo | 8 | 28 | 3,5 |
| 4. Lobbo I | 8 | 28 | 3,5 |
| 5. Rae | 9 | 31,5 | 3,5 |
| 6. Rae Selatan | 9 | 31,5 | 3,5 |
| 7. Awit | 8 | 28 | 3,5 |
| 8. Awit Selatan | 7 | 24,5 | 3,5 |
| Jumlah | 64 | 224 | 3,5 |
| 2010 | 54 | 193 | 3,5 |
| 2009 | 54 | 193 | 3,5 |
| 2008 | 14,50 | 29,22 | 2,02 |
| 2007 | 14,50 | 29,22 | 2,02 |

Sumber : Mantri Tani Kecamatan Beo Utara

Tabel : 5.8. Luas Panen, Produksi, dan Rata-rata Produksi Kacang Hijau Di Kecamatan Beo Utara 2011

| Desa/Kelurahan | Luas Panen (Ha) | Produksi (Ton) | Rata-rata Produksi (Ton/Ha) |
|-------------------|-----------------|----------------|-----------------------------|
| [1] | [2] | [3] | [4] |
| 1. Makatara | - | - | - |
| 2. Makatara Timur | - | - | - |
| 3. lobbo | - | - | - |
| 4. Lobbo I | - | - | - |
| 5. Rae | 0,25 | 0,5 | 2 |
| 6. Rae Selatan | - | - | - |
| 7. Awit | 0,25 | 0,5 | 2 |
| 8. Awit Selatan | - | - | - |
| Jumlah | 0,5 | 1 | 2 |
| 2010 | 1 | 2 | 2 |
| 2009 | 0 | 0 | 0 |
| 2008 | 0 | 0 | 0 |
| 2007 | 0 | 0 | 0 |

Sumber : Mantri Tani Kecamatan Beo Utara

Tabel : 5.9. Banyaknya Pohon Durian, Produksi, dan Produktivitasnya Di Kecamatan Beo Utara 2011

| Desa/Kelurahan | Banyaknya Pohon | Produksi (Ton) | Produktivitas (Ton) |
|-------------------|-----------------|----------------|---------------------|
| [1] | [2] | [3] | [4] |
| 1. Makatara | 173 | 86,5 | 0,5 |
| 2. Makatara Timur | 375 | 187,5 | 0,5 |
| 3. lobbo | 57 | 28,5 | 0,5 |
| 4. Lobbo I | 56 | 28 | 0,5 |
| 5. Rae | 37 | 18,5 | 0,5 |
| 6. Rae Selatan | 29 | 14,5 | 0,5 |
| 7. Awit | 46 | 23 | 0,5 |
| 8. Awit Selatan | 16 | 8 | 0,5 |
| Jumlah | 789 | 394,5 | 0,5 |
| 2010 | 740 | 171 | 0,5 |
| 2009 | 529 | 529 | 0,5 |
| 2008 | 529 | 529 | 1 |
| 2007 | 529 | 529 | 1 |

Sumber : Mantri Tani Kecamatan Beo Utara

Tabel : 5.10. Banyaknya Pohon Mangga, Produksi, dan Produktivitasnya
Di Kecamatan Beo Utara
2011

| Desa/Kelurahan | Banyaknya Pohon | Produksi (Ton) | Produktivitas (Ton) |
|-------------------|-----------------|----------------|---------------------|
| [1] | [2] | [3] | [4] |
| 1. Makatara | 36 | 10,8 | 0,3 |
| 2. Makatara Timur | 72 | 21,6 | 0,3 |
| 3. lobbo | 41 | 12,3 | 0,3 |
| 4. Lobbo I | 43 | 13,5 | 0,3 |
| 5. Rae | 38 | 11,4 | 0,3 |
| 6. Rae Selatan | 64 | 19,2 | 0,3 |
| 7. Awit | 68 | 20,4 | 0,3 |
| 8. Awit Selatan | 36 | 10,8 | 0,3 |
| Jumlah | 398 | 120 | 0,3 |
| 2010 | 401 | 72,5 | 0,3 |
| 2009 | 401 | 72,5 | 0,3 |
| 2008 | 1.110 | 444,0 | 0,4 |
| 2007 | 1.110 | 444,0 | 0,4 |

Sumber : Mantri Tani Kecamatan Beo Utara

Tabel : 5.11. Banyaknya Pohon Langsa, Produksi, dan Produktivitasnya
Di Kecamatan Beo Utara
2011

| Desa/Kelurahan | Banyaknya Pohon | Produksi (Ton) | Produktivitas (Ton) |
|-------------------|-----------------|----------------|---------------------|
| [1] | [2] | [3] | [4] |
| 1. Makatara | 37 | 1,5 | 0,1 |
| 2. Makatara Timur | 38 | 2,5 | 0,1 |
| 3. lobbo | 72 | 2,7 | 0,1 |
| 4. Lobbo I | 75 | 2,7 | 0,1 |
| 5. Rae | 32 | 2 | 0,1 |
| 6. Rae Selatan | 35 | 2 | 0,1 |
| 7. Awit | 26 | 1,5 | 0,1 |
| 8. Awit Selatan | 13 | 0,5 | 0,1 |
| Jumlah | 328 | 15,4 | 0,1 |
| 2010 | 330 | 16,1 | 0,1 |
| 2009 | 330 | 16,1 | 0,1 |
| 2008 | 554 | 277,0 | 0,5 |
| 2007 | 554 | 277,0 | 0,5 |

Sumber : Mantri Tani Kecamatan Beo Utara

Tabel : 5.12. Banyaknya Pohon Jeruk, Produksi, dan Produktivitasnya Di Kecamatan Beo Utara. 2011

| Desa/Kelurahan | Banyaknya Pohon | Produksi (Ton) | Produktivitas (Ton) |
|-------------------|-----------------|----------------|---------------------|
| [1] | [2] | [3] | [4] |
| 1. Makatara | 370 | 4,6 | 0,05 |
| 2. Makatara Timur | 338 | 4,5 | 0,05 |
| 3. lobbo | 395 | 4,7 | 0,05 |
| 4. Lobbo I | 405 | 5 | 0,05 |
| 5. Rae | 200 | 4,2 | 0,05 |
| 6. Rae Selatan | 360 | 4,3 | 0,05 |
| 7. Awit | 380 | 4,6 | 0,05 |
| 8. Awit Selatan | 361 | 2,5 | 0,05 |
| Jumlah | 21.801 | 34,4 | 0,05 |
| 2010 | 2.881 | 114 | 0,05 |
| 2009 | 2.881 | 114 | 0,05 |
| 2008 | 3.000 | 360 | 0,12 |
| 2007 | 3.000 | 360 | 0,12 |

Sumber : Mantri Tani Kecamatan Beo Utara.

Tabel : 5.13. Banyaknya Pohon Pisang, Produksi, dan Produktivitasnya Di Kecamatan Beo Utara 2011

| Desa/Kelurahan | Banyaknya Pohon | Produksi (Ton) | Produktivitas (Ton) |
|-------------------|-----------------|----------------|---------------------|
| [1] | [2] | [3] | [4] |
| 1. Makatara | 1275 | 13 | 0,02 |
| 2. Makatara Timur | 1710 | 17 | 0,02 |
| 3. lobbo | 7860 | 57,2 | 0,02 |
| 4. Lobbo I | 5215 | 45,2 | 0,02 |
| 5. Rae | 1316 | 15 | 0,02 |
| 6. Rae Selatan | 2125 | 20 | 0,02 |
| 7. Awit | 2310 | 23 | 0,02 |
| 8. Awit Selatan | 1415 | 13 | 0,02 |
| Jumlah | 23226 | 23,4 | 0,02 |
| 2010 | 11837 | 112,3 | 0,02 |
| 2009 | 11837 | 112,3 | 0,02 |
| 2008 | 1.920 | 38,65 | 0,02 |
| 2007 | 1.920 | 38,65 | 0,02 |

Sumber : Dinas Pertanian Kecamatan Beo Utara

Tabel : 5.14. Banyaknya Pohon Nenas, Produksi, dan Produktivitasnya Di Kecamatan Beo Utara 2011

| Desa/Kelurahan | Banyaknya Pohon | Produksi (Ton) | Produktivitas (Ton) |
|-------------------|-----------------|----------------|---------------------|
| [1] | [2] | [3] | [4] |
| 1. Makatara | 640 | 0,7 | 0,001 |
| 2. Makatara Timur | 575 | 0,6 | 0,001 |
| 3. lobbo | 733 | 0,8 | 0,001 |
| 4. Lobbo I | 700 | 0,8 | 0,001 |
| 5. Rae | 657 | 0,7 | 0,001 |
| 6. Rae Selatan | 649 | 0,7 | 0,001 |
| 7. Awit | 567 | 0,6 | 0,001 |
| 8. Awit Selatan | 555 | 0,6 | 0,001 |
| Jumlah | 5076 | 5,5 | 0,001 |
| 2010 | 4846 | 4,5 | 0,001 |
| 2009 | 4846 | 4,5 | 0,001 |
| 2008 | 17.400 | 34,7 | 0,0020 |
| 2007 | 17.400 | 34,7 | 0,0020 |

Sumber : Dinas Pertanian Kecamatan Beo Utara

Tabel : 5.15. Banyaknya Pohon Salak, Produksi, dan Produktivitasnya Di Kecamatan Beo Utara 2011

| Desa/Kelurahan | Banyaknya Pohon | Produksi (Ton) | Produktivitas (Ton) |
|-------------------|-----------------|----------------|---------------------|
| [1] | [2] | [3] | [4] |
| 1. Makatara | 420 | 0,7 | 0,002 |
| 2. Makatara Timur | 220 | 0,4 | 0,002 |
| 3. lobbo | 630 | 1,1 | 0,002 |
| 4. Lobbo I | 230 | 0,3 | 0,002 |
| 5. Rae | 215 | 0,3 | 0,002 |
| 6. Rae Selatan | 221 | 0,4 | 0,002 |
| 7. Awit | 215 | 0,3 | 0,002 |
| 8. Awit Selatan | 195 | 0,3 | 0,002 |
| Jumlah | 2346 | 3,8 | 0,002 |
| 2010 | 2346 | 3,8 | 0,002 |
| 2009 | 2346 | 3,8 | 0,002 |
| 2008 | 2.164 | 9,0 | 0,0041 |
| 2007 | 2.164 | 9,0 | 0,0041 |

Sumber : Dinas Pertanian Kecamatan Beo Utara

Tabel : 5.16. Banyaknya Pohon Pepaya, Produksi, dan Produktivitasnya Di Kecamatan Beo Utara 2011

| Desa/Kelurahan | Banyaknya Pohon | Produksi (Ton) | Produktivitas (Ton) |
|-------------------|-----------------|----------------|---------------------|
| [1] | [2] | [3] | [4] |
| 1. Makatara | 95 | 1 | 0,012 |
| 2. Makatara Timur | 99 | 1 | 0,012 |
| 3. lobbo | 88 | 0,9 | 0,012 |
| 4. Lobbo I | 131 | 1,5 | 0,012 |
| 5. Rae | 74 | 0,8 | 0,012 |
| 6. Rae Selatan | 115 | 1 | 0,012 |
| 7. Awit | 223 | 2 | 0,012 |
| 8. Awit Selatan | 74 | 0,8 | 0,012 |
| Jumlah | 899 | 9 | 0,012 |
| 2010 | 797 | 7,9 | 0,012 |
| 2009 | 797 | 7,9 | 0,012 |
| 2008 | 1.676 | 5,0 | 0,0029 |
| 2007 | 1.676 | 5,0 | 0,0029 |

Sumber : Dinas Pertanian Kecamatan Beo Utara

Tabel : 5.17. Banyaknya Pohon Rambutan, Produksi, dan Produktivitasnya
Di Kecamatan Beo Utara
2011

| Desa/Kelurahan | Banyaknya Pohon | Produksi (Ton) | Produktivitas (Ton) |
|-------------------|-----------------|----------------|---------------------|
| [1] | [2] | [3] | [4] |
| 1. Makatara | 42 | 0,6 | 0,20 |
| 2. Makatara Timur | 146 | 1,7 | 0,20 |
| 3. lobbo | 71 | 1,5 | 0,20 |
| 4. Lobbo I | 45 | 0,7 | 0,20 |
| 5. Rae | 70 | 0,9 | 0,20 |
| 6. Rae Selatan | 38 | 0,4 | 0,20 |
| 7. Awit | 32 | 0,4 | 0,20 |
| 8. Awit Selatan | 18 | 0,3 | 0,20 |
| Jumlah | 462 | 6,5 | 0,20 |
| 2010 | 456 | 4,9 | 0,020 |
| 2009 | 456 | 4,9 | 0,020 |
| 2008 | 153 | 30,0 | 0,2 |
| 2007 | 153 | 30,0 | 0,2 |

Sumber : Dinas Pertanian Kecamatan Beo Utara

Tabel : 5.18.

Luas Areal Perkebunan Rakyat per Jenis Tanaman
Di Kecamatan Beo Utara
2011

| Desa/Kelurahan | Sagu (Ha) | Kelapa (Ha) | Cengkeh (Ha) | Pala (Ha) | Kopi (Ha) | Kakao (Ha) |
|-------------------|--------------|----------------|-----------------|--------------|--------------|---------------|
| [1] | [2] | [3] | [4] | [5] | [6] | [7] |
| 1. Makatara | 4 | 186 | 131 | 53 | - | - |
| 2. Makatara Timur | 0,5 | 221 | 138 | 48 | - | - |
| 3. lobbo | 3 | 212 | 95 | 47 | - | - |
| 4. Lobbo I | 2 | 210 | 92 | 55 | - | - |
| 5. Rae | 2 | 174 | 87 | 34 | - | - |
| 6. Rae Selatan | 3 | 142 | 90 | 38 | - | - |
| 7. Awit | 3 | 118 | 82 | 38 | - | - |
| 8. Awit Selatan | 3 | 198 | 76 | 34 | - | - |
| Jumlah | 20,5 | 1.461 | 791 | 347 | - | - |
| 2010 | 20,5 | 1.635 | 778 | 350 | 0 | 0 |
| 2009 | 20,5 | 1.530 | 785 | 336 | 0 | 0 |
| 2008 | 0 | 1.375 | 782 | 311 | 0 | 0 |
| 2007 | 0 | 1.375 | 782 | 311 | 0 | 0 |

Sumber : Dinas Pertanian Kecamatan Beo Utara

Tabel : 5.19.

Produksi Perkebunan Rakyat per Jenis Tanaman
Di Kecamatan Beo Utara
2011

| Desa/Kelurahan | Sagu (Ton) | Kelapa (Ton) | Cengkeh (Ton) | Pala (Ton) | Kopi (Ton) | Kakao (Ton) |
|-------------------|---------------|-----------------|------------------|---------------|---------------|----------------|
| [1] | [2] | [3] | [4] | [5] | [6] | [7] |
| 1. Makatara | 2 | 280 | - | 18 | 0 | 0 |
| 2. Makatara Timur | 1 | 360 | - | 15.6 | 0 | 0 |
| 3. lobbo | 2 | 320 | - | 26.4 | 0 | 0 |
| 4. Lobbo I | 2 | 340 | - | 30 | 0 | 0 |
| 5. Rae | 3 | 204 | - | 16.8 | 0 | 0 |
| 6. Rae Selatan | 2 | 210 | - | 13.2 | 0 | 0 |
| 7. Awit | 1 | 320 | - | 24 | 0 | 0 |
| 8. Awit Selatan | 3 | 320 | - | 19.2 | 0 | 0 |
| Jumlah | 16 | 2.354 | - | 163.2 | 0 | 0 |
| 2010 | 14 | 2354 | 32,4 | 163,2 | 0 | 0 |
| 2009 | 0 | 2354 | 0 | 163,2 | 0 | 0 |
| 2008 | 0 | 575,4 | 69,0 | 163,2 | 0 | 0 |
| 2007 | 0 | 575,4 | 69,0 | 163,2 | 0 | 0 |

Sumber : Dinas Pertanian Kecamatan Beo Utara dan Kantor Camat

Tabel : 5.20.

Luas Areal Tanaman Kelapa dan Banyaknya Pohon
Di Kecamatan Beo Utara
2011

| Desa/Kelurahan | Luas Areal (Ha) | | | 2010 |
|-------------------|-----------------|--------------|----------|--------------|
| | BM | M | TM | |
| [1] | [2] | [3] | [4] | [5] |
| 1. Makatara | 10 | 176 | - | 186 |
| 2. Makatara Timur | 10 | 211 | - | 221 |
| 3. lobbo | 18 | 194 | - | 212 |
| 4. Lobbo I | 15 | 195 | - | 210 |
| 5. Rae | 45 | 129 | - | 147 |
| 6. Rae Selatan | 15 | 127 | - | 142 |
| 7. Awit | 10 | 208 | - | 218 |
| 8. Awit Selatan | 12 | 186 | - | 198 |
| Jumlah | 135 | 1.426 | - | 1.534 |
| 2010 | 107 | 1.426 | 5 | 1.635 |
| 2009 | 99 | 1.426 | 0 | 1.525 |
| 2008 | 492 | 1.198 | 45 | 1.735 |
| 2007 | 492 | 1.198 | 45 | 1.735 |

Keterangan : BM : Belum Menghasilkan
M : Menghasilkan
TM : Tidak Menghasilkan

Sumber : Dinas Pertanian Kecamatan Beo Utara dan Kantor Camat

Tabel : 5.20. Luas Areal Tanaman Kelapa dan Banyaknya Pohon
Di Kecamatan Beo Utara
2011

Lanjutan

| Desa/Kelurahan | Banyaknya Pohon | | | Jumlah |
|-------------------|-----------------|----------------|--------------|----------------|
| | BM | M | TM | |
| [1] | [2] | [3] | [4] | [5] |
| 1. Makatara | 10.500 | 2.100 | 750 | 13.350 |
| 2. Makatara Timur | 12.750 | 23.700 | 1.050 | 37.500 |
| 3. lobbo | 9.750 | 2.400 | 1.200 | 13.350 |
| 4. Lobbo I | 9.150 | 2.500 | 900 | 12.550 |
| 5. Rae | 10.050 | 1.800 | 600 | 12.450 |
| 6. Rae Selatan | 6.150 | 17.250 | 750 | 24.150 |
| 7. Awit | 9.300 | 26.850 | 900 | 37.050 |
| 8. Awit Selatan | 9.750 | 23.850 | 600 | 34.200 |
| Jumlah | 77.400 | 100.450 | 6.750 | 184.600 |
| 2010 | 22.300 | 189.172 | 697 | 212.168 |
| 2009 | 73.800 | 179.700 | 6.750 | 260.250 |
| 2008 | 73.800 | 179.700 | 6.750 | 260.250 |
| 2007 | 73.800 | 179.700 | 6.750 | 260.250 |

Keterangan : BM : Belum Menghasilkan
M : Menghasilkan
TM : Tidak Menghasilkan

Sumber : Dinas Pertanian Kecamatan Beo Utara dan Kantor Camat

Tabel : 5.21. Luas Areal Tanaman Cengkeh dan Banyaknya Pohon
Di Kecamatan Beo Utara
2011

| Desa/Kelurahan | Luas Areal (Ha) | | | Jumlah |
|-------------------|-----------------|-----|-----|--------|
| | BM | M | TM | |
| [1] | [2] | [3] | [4] | [5] |
| 1. Makatara | 21 | 108 | 2 | 131 |
| 2. Makatara Timur | 37 | 98 | 3 | 138 |
| 3. lobbo | 20 | 72 | 3 | 95 |
| 4. Lobbo I | 14 | 74 | 4 | 92 |
| 5. Rae | 21 | 64 | 2 | 87 |
| 6. Rae Selatan | 22 | 66 | 2 | 90 |
| 7. Awit | 17 | 63 | 2 | 82 |
| 8. Awit Selatan | 11 | 56 | 3 | 71 |
| Jumlah | 163 | 601 | 21 | 786 |
| 2010 | 158 | 601 | 19 | 778 |
| 2009 | 142 | 601 | 19 | 785 |
| 2008 | 262 | 502 | 21 | 785 |
| 2007 | 262 | 502 | 21 | 785 |

Keterangan : BM : Belum Menghasilkan
M : Menghasilkan
TM : Tidak Menghasilkan

Sumber : Dinas Pertanian Kecamatan Beo Utara dan Kantor Camat

Tabel : 5.21. Luas Areal Tanaman Cengkeh dan Banyaknya Pohon
Di Kecamatan Beo Utara
2011

Lanjutan

| Desa/Kelurahan | Banyaknya Pohon | | | Jumlah |
|-------------------|-----------------|---------|-------|---------|
| | BM | M | TM | |
| [1] | [2] | [3] | [4] | [5] |
| 1. Makatara | 10.496 | 22.528 | 512 | 33.536 |
| 2. Makatara Timur | 14.592 | 19.965 | 768 | 35.328 |
| 3. lobbo | 7.424 | 16.128 | 768 | 24.320 |
| 4. Lobbo I | 6.144 | 16.384 | 1.024 | 23.552 |
| 5. Rae | 7.936 | 13.824 | 512 | 22.272 |
| 6. Rae Selatan | 8.192 | 14.336 | 512 | 23.040 |
| 7. Awit | 6.912 | 13.568 | 512 | 20.992 |
| 8. Awit Selatan | 5.376 | 11.776 | 768 | 17.926 |
| JUmlah | 67.072 | 128.509 | 5.376 | 200.966 |
| 2010 | 32.700 | 142.250 | 4.990 | 293.320 |
| 2009 | 67.072 | 128.512 | 5.376 | 200.960 |
| 2008 | 67.072 | 128.512 | 5.376 | 200.960 |
| 2007 | 67.072 | 128.512 | 5.376 | 200.960 |

Keterangan :

BM : Belum Menghasilkan
M : Menghasilkan
TM : Tidak Menghasilkan

Sumber : Dinas Pertanian Kecamatan Beo Utara dan Kantor Camat

Tabel : 5.22.

Luas Areal Tanaman Pala dan Banyaknya Pohon
Di Kecamatan Beo Utara
2011.

| Desa/Kelurahan | Luas Areal (Ha) | | | Jumlah |
|-------------------|-----------------|-----|-----|--------|
| | BM | M | TM | |
| [1] | [2] | [3] | [4] | [5] |
| 1. Makatara | 38 | 15 | - | 53 |
| 2. Makatara Timur | 35 | 13 | - | 48 |
| 3. Iobbo | 25 | 22 | - | 47 |
| 4. Lobbo I | 30 | 25 | - | 55 |
| 5. Rae | 20 | 14 | - | 34 |
| 6. Rae Selatan | 16 | 11 | - | 38 |
| 7. Awit | 18 | 20 | - | 38 |
| 8. Awit Selatan | 18 | 16 | - | 33 |
| Jumlah | 200 | 136 | - | 346 |
| 2010 | 214 | 136 | 0 | 350 |
| 2009 | 197 | 136 | 0 | 333 |
| 2008 | 211 | 100 | 0 | 311 |
| 2007 | 211 | 100 | 0 | 311 |

Keterangan :

BM : Belum Menghasilkan
M : Menghasilkan
TM : Tidak Menghasilkan

Sumber : Dinas Pertanian Kecamatan Beo Utara dan Kantor Camat

Tabel : 5.22.

Luas Areal Tanaman Pala dan Banyaknya Pohon
Di Kecamatan Beo Utara
2011

Lanjutan

| Desa/Kelurahan | Banyaknya Pohon | | | Jumlah |
|-------------------|-----------------|---------------|----------|---------------|
| | BM | M | TM | |
| [1] | [2] | [3] | [4] | [5] |
| 1. Makatara | 7.608 | 2.400 | - | 10.000 |
| 2. Makatara Timur | 7.100 | 1.800 | - | 8.900 |
| 3. Iobbo | 5.400 | 3.400 | - | 8.800 |
| 4. Lobbo I | 6.500 | 3.800 | - | 10.300 |
| 5. Rae | 4.600 | 1.400 | - | 6.000 |
| 6. Rae Selatan | 4.000 | 1.400 | - | 5.400 |
| 7. Awit | 3.800 | 3.200 | - | 7.000 |
| 8. Awit Selatan | 3.500 | 2.600 | - | 6.100 |
| Jumlah | 42.500 | 20.000 | - | 62.500 |
| 2010 | 200 | 143 | 0 | 343 |
| 2009 | 197 | 136 | 0 | 336 |
| 2008 | 211 | 100 | 0 | 311 |
| 2007 | 211 | 100 | 0 | 311 |

Keterangan : BM : Belum Menghasilkan
M : Menghasilkan
TM : Tidak Menghasilkan

Sumber : Dinas Pertanian Kecamatan Beo Utara dan Kantor Camat

Tabel : 5.23.

Banyaknya Populasi Ternak Menurut Jenisnya
Di Kecamatan Beo Utara
2011

| Desa/Kelurahan | Sapi Perah | Sapi | Kerbau | Kuda | Kambing | Babi |
|-------------------|------------|------|--------|------|---------|------|
| [1] | [2] | [3] | [4] | [5] | [6] | [7] |
| 1. Makatara | - | 7 | - | - | 14 | 26 |
| 2. Makatara Timur | - | 10 | - | - | 23 | 29 |
| 3. lobbo | - | 15 | - | - | 27 | 38 |
| 4. Lobbo I | - | 13 | - | - | 18 | 43 |
| 5. Rae | - | 6 | - | - | 24 | 26 |
| 6. Rae Selatan | - | - | - | - | 3 | 21 |
| 7. Awit | - | 2 | - | - | 44 | 36 |
| 8. Awit Selatan | - | 9 | - | - | 28 | 23 |
| Jumlah | - | 62 | - | - | 181 | 242 |
| 2010 | 0 | 58 | 0 | 0 | 170 | 189 |
| 2009 | 0 | 58 | 0 | 0 | 170 | 189 |
| 2008 | 0 | 63 | 0 | 0 | 90 | 544 |
| 2007 | 0 | 63 | 0 | 0 | 90 | 544 |

Sumber : Kantor Camat Beo Utara

Tabel : 5.24.

Banyaknya Populasi Unggas Menurut Jenisnya
Di Kecamatan Beo Utara
2011

| Desa/Kelurahan | Itik | Ayam Ras | Ayam Kampung |
|-------------------|------|----------|--------------|
| [1] | [2] | [3] | [4] |
| 1. Makatara | 4 | - | 101 |
| 2. Makatara Timur | 11 | - | 130 |
| 3. lobbo | 8 | 0 | 130 |
| 4. Lobbo I | 6 | - | 125 |
| 5. Rae | 11 | - | 75 |
| 6. Rae Selatan | 0 | - | 160 |
| 7. Awit | 14 | - | 281 |
| 8. Awit Selatan | 8 | - | 230 |
| Jumlah | 64 | - | 1.232 |
| 2010 | 62 | 131 | 1.023 |
| 2009 | 58 | 131 | 1.020 |
| 2008 | 38 | 0 | 2.047 |
| 2007 | 38 | 0 | 2.047 |

Sumber : Kantor Camat Beo Utara

Tabel : 5.25.

Banyaknya Rumahtangga Usaha Perikanan
Di Kecamatan Beo Utara
2011

| Desa/Kelurahan | Tanpa Perahu | Perahu Penangkap | | | | Motor Tempel | Kapal Motor | Jumlah |
|-------------------|--------------|------------------|--------|-------|-------|--------------|-------------|--------|
| | | Kecil | Sedang | Besar | Jukun | | | |
| [1] | [2] | [3] | [4] | [5] | [6] | [7] | [8] | [9] |
| 1. Makatara | - | - | - | - | - | - | - | - |
| 2. Makatara Timur | 2 | 2 | - | - | - | - | - | 4 |
| 3. lobbo | 2 | 26 | - | 1 | - | 10 | - | 39 |
| 4. Lobbo I | 1 | 29 | - | - | - | 2 | - | 32 |
| 5. Rae | 1 | 24 | - | - | - | 3 | - | 28 |
| 6. Rae Selatan | - | 21 | - | - | - | 2 | - | 23 |
| 7. Awit | - | 50 | - | 1 | - | 4 | - | 55 |
| 8. Awit Selatan | 1 | 51 | - | - | - | 14 | - | 66 |
| Jumlah | 7 | 203 | - | 2 | - | 35 | - | 247 |
| 2010 | 6 | 201 | 0 | 2 | 0 | 35 | 0 | 244 |
| 2009 | 0 | 0 | 0 | 2 | 0 | 0 | 0 | 0 |
| 2008 | 201 | 53 | 0 | 0 | 0 | 0 | 0 | 254 |
| 2007 | 201 | 53 | 0 | 0 | 0 | 0 | 0 | 254 |

Sumber : Kepala Desa se – Kecamatan Beo Utara

Tabel : 5.26.

Banyaknya Perahu/Kapal Penangkap Ikan
Di Kecamatan Beo Utara
2011..

| Desa/Kelurahan | Perahu Tanpa Motor | | | | Motor Tempel | Kapal Motor | Jumlah |
|-------------------|--------------------|--------|-------|-------|--------------|-------------|--------|
| | Kecil | Sedang | Besar | Jukun | | | |
| [1] | [2] | [3] | [4] | [5] | [6] | [7] | [8] |
| 1. Makatara | - | - | - | - | - | - | - |
| 2. Makatara Timur | 2 | - | - | - | - | - | 2 |
| 3. lobbo | 26 | - | 1 | - | 10 | - | 37 |
| 4. Lobbo I | 29 | - | - | - | 2 | - | 31 |
| 5. Rae | 24 | - | - | - | 3 | - | 27 |
| 6. Rae Selatan | 21 | - | - | - | 2 | - | 23 |
| 7. Awit | 50 | - | 1 | - | 4 | - | 55 |
| 8. Awit Selatan | 51 | - | - | - | 14 | - | 65 |
| Jumlah | 203 | - | 2 | - | 35 | - | 240 |
| 2010 | 201 | 0 | 2 | 0 | 35 | 0 | 230 |
| 2009 | 201 | 0 | 2 | 0 | 41 | 0 | 234 |
| 2008 | 201 | 0 | 0 | 0 | 0 | 0 | 254 |
| 2007 | 201 | 0 | 0 | 0 | 0 | 0 | 254 |

Sumber : Kepala Desa se – Kecamatan Beo Utara

<https://talaudkab.bps.go.id>

BAB VI

Industri



Tabel : 6.1. Banyaknya Usaha Industri Kecil dan Kerajinan Rumahtangga
Di Kecamatan Beo Utara
2011

| Desa/Kelurahan | Jenis Industri Kecil/Kerajinan Rumahtangga | | | | |
|-------------------|--|--------|---------|----------------|----------------|
| | Kursi Bambu | Meubel | Bengkel | Pandai Besi | Tukang Kayu |
| [1] | [2] | [3] | [4] | [5] | [6] |
| 1. Makatara | 2 | - | - | - | 10 |
| 2. Makatara Timur | 1 | - | 1 | 2 | 15 |
| 3. lobbo | - | - | 1 | 1 | 23 |
| 4. Lobbo I | - | - | - | - | 15 |
| 5. Rae | - | - | - | - | 4 |
| 6. Rae Selatan | - | - | - | 1 | 8 |
| 7. Awit | 1 | - | 1 | 1 | 10 |
| 8. Awit Selatan | 2 | - | - | - | 12 |
| Jumlah | 6 | - | 3 | 5 | 97 |
| 2010 | 5 | 0 | 2 | 4 | 87 |
| 2009 | 5 | 0 | 2 | 4 | 87 |
| 2008 | 5 | 0 | 2 | 4 | 87 |
| 2007 | 5 | 0 | 2 | 4 | 87 |

Sumber : Kantor Camat Beo Utara

Tabel : 6.1. Banyaknya Usaha Industri Kecil dan Kerajinan Rumahtangga
Di Kecamatan Beo Utara
2011

Lanjutan

| Desa/Kelurahan | Jenis Industri Kecil/Kerajinan Rumahtangga | | | | |
|-------------------|--|---------|--------|----------------|-------|
| | Kerajinan | Anyaman | Servis | Pangkas Rambut | Jahit |
| [1] | [2] | [3] | [4] | [5] | [6] |
| 1. Makatara | - | 4 | - | - | 1 |
| 2. Makatara Timur | 1 | - | - | - | - |
| 3. lobbo | - | - | - | 1 | - |
| 4. Lobbo I | - | - | - | - | 1 |
| 5. Rae | - | - | - | - | - |
| 6. Rae Selatan | - | - | - | - | - |
| 7. Awit | 1 | 2 | - | - | 1 |
| 8. Awit Selatan | - | - | - | - | - |
| Jumlah | 2 | 6 | - | 1 | 3 |
| 2010 | 1 | 6 | 0 | 0 | 2 |
| 2009 | 1 | 6 | 0 | 0 | 2 |
| 2008 | 1 | 6 | 0 | 0 | 2 |
| 2007 | 1 | 6 | 0 | 0 | 2 |

Sumber : Kantor Camat Beo Utara

Tabel : 6.2. Banyaknya Pelanggan Listrik Menurut Jenis Pelanggan
 Di Kecamatan Beo Utara
 2011

| Desa/Kelurahan | Rumah Tangga | Usaha | Industri | Umum | Jumlah |
|----------------------|-----------------|-------|----------|------|--------|
| [1] | [2] | [3] | [4] | [5] | [6] |
| 1. Makatara | 47 | - | - | 3 | 50 |
| 2. Makatara Timur | 51 | 1 | - | 3 | 55 |
| 3. lobbo | 76 | 2 | - | 4 | 82 |
| 4. Lobbo I | 85 | - | - | 4 | 89 |
| 5. Rae | 70 | - | - | 2 | 72 |
| 6. Rae Selatan | 35 | - | - | - | 35 |
| 7. Awit | 49 | - | - | 1 | 50 |
| 8. Awit Selatan | 42 | 1 | - | 1 | 43 |
| Jumlah | 455 | 4 | - | 18 | 477 |
| 2010 | 448 | 4 | 0 | 17 | 468 |
| 2009 | 346 | 3 | 0 | 17 | 368 |
| 2008 | 332 | 3 | 0 | 17 | 352 |
| 2007 | 332 | 3 | 0 | 17 | 342 |

Sumber : Kantor Cabang PLN Kecamatan Beo Utara

<https://talaudkab.bps.go.id>

BAB VII

Perdagangan



Tabel : 7.1.

Banyaknya Pasar, Toko, Warung/Kios, dan
Restoran/Rumah Makan
Di Kecamatan Beo Utara
2011

| Desa/Kelurahan | Pasar | | Toko | Warung/ Kios | Restoran/ Rumah Makan |
|-------------------|----------|-------------------|------|-----------------|-----------------------------|
| | Bangunan | Tanpa Bangunan | | | |
| [1] | [2] | [3] | [4] | [5] | [6] |
| 1. Makatara | - | - | - | 6 | - |
| 2. Makatara Timur | - | - | - | 5 | - |
| 3. lobbo | 1 | 1 | - | 6 | - |
| 4. Lobbo I | - | - | - | 5 | - |
| 5. Rae | - | - | - | 4 | - |
| 6. Rae Selatan | - | - | - | 5 | - |
| 7. Awit | - | - | - | 3 | - |
| 8. Awit Selatan | - | - | - | 4 | - |
| Jumlah | 1 | 1 | - | 38 | - |
| 2010 | 0 | 1 | 0 | 29 | 0 |
| 2009 | 0 | 0 | 0 | 24 | 0 |
| 2008 | 0 | 0 | 0 | 0 | 0 |
| 2007 | 0 | 0 | 0 | 0 | 0 |

Sumber : Kantor Camat Beo Utara

<https://talaudkab.bps.go.id>

BAB VIII

Transportasi



Tabel : 8.1. Keadaan Jalan Menurut Lapisan Permukaan dan Jenis Jalan
Di Kecamatan Beo Utara
2011

(M)

| Desa/Kelurahan | Jalan Propinsi | | | Jalan Kabupaten | | |
|-------------------|----------------|----------|----------|-----------------|----------|----------|
| | Aspal | Kerikil | Tanah | Aspal | Kerikil | Tanah |
| [1] | [2] | [3] | [4] | [5] | [6] | [7] |
| 1. Makatara | 4.000 | - | - | - | - | - |
| 2. Makatara Timur | 4.800 | - | - | - | - | - |
| 3. lobbo | 1.700 | - | - | - | - | - |
| 4. Lobbo I | 1.600 | - | - | - | - | - |
| 5. Rae | 3.000 | - | - | - | - | - |
| 6. Rae Selatan | 1.800 | - | - | - | - | - |
| 7. Awit | 2.000 | - | - | - | - | - |
| 8. Awit Selatan | 2.500 | - | - | - | - | - |
| Jumlah | 21.400 | - | - | - | - | - |
| 2010 | 21.400 | 0 | 0 | 0 | 0 | 0 |
| 2009 | 21.400 | 0 | 0 | 0 | 0 | 0 |
| 2008 | 21.400 | 0 | 0 | 0 | 0 | 0 |
| 2007 | 21.400 | 0 | 0 | 0 | 0 | 0 |

Sumber : Kantor Camat Beo Utara

Tabel : 8.1. Keadaan Jalan Menurut Lapisan Permukaan dan Jenis Jalan Di Kecamatan Beo Utara 2011.

Lanjutan

| Desa/Kelurahan | Jalan Desa | | |
|-------------------|------------|---------|-------|
| | Aspal | Kerikil | Tanah |
| [1] | [2] | [3] | [4] |
| 1. Makatara | - | - | 200 |
| 2. Makatara Timur | - | - | - |
| 3. lobbo | - | - | 226 |
| 4. Lobbo I | - | - | 400 |
| 5. Rae | - | - | 350 |
| 6. Rae Selatan | - | - | 150 |
| 7. Awit | - | - | - |
| 8. Awit Selatan | - | - | 300 |
| Jumlah | - | - | 1.626 |
| 2010 | 0 | 0 | 1.626 |
| 2009 | 0 | 0 | 1.626 |
| 2008 | 0 | 0 | 1.626 |
| 2007 | 0 | 0 | 1.626 |

Sumber : Kantor Camat Beo Utara

Tabel : 8.2.

Keadaan Jalan Menurut Permukaan dan Jenis Jalan
Di Kecamatan Beo Utara
2011.

(M)

| Desa/Kelurahan | Jalan Propinsi | | | Jalan Kabupaten | | |
|-------------------|----------------|--------------|--------------|-----------------|----------|----------|
| | Baik | Sedang | Rusak | Baik | Sedang | Rusak |
| [1] | [2] | [3] | [4] | [5] | [6] | [7] |
| 1. Makatara | 3.300 | - | - | - | - | - |
| 2. Makatara Timur | 1.500 | - | - | - | - | - |
| 3. Iobbo | 1.700 | - | - | - | - | - |
| 4. Lobbo I | 1.600 | - | - | - | - | - |
| 5. Rae | 1.500 | 300 | - | - | - | - |
| 6. Rae Selatan | 1.500 | 800 | 1.000 | - | - | - |
| 7. Awit | - | - | 2.000 | - | - | - |
| 8. Awit Selatan | - | - | 2.500 | - | - | - |
| Jumlah | 11.100 | 1.100 | 5.500 | - | - | - |
| 2010 | 8.100 | .100 | 5.500 | 0 | 0 | 0 |
| 2009 | 8.100 | .100 | 5.500 | 0 | 0 | 0 |
| 2008 | 8.100 | .100 | 5.500 | 0 | 0 | 0 |
| 2007 | 8.100 | .100 | 5.500 | 0 | 0 | 0 |

Sumber : Kantor Camat Beo Utara

Tabel : 8.2.

Keadaan Jalan Menurut Permukaan dan Jenis Jalan
Di Kecamatan Beo Utara
2011

(M)

| Desa/Kelurahan | Jalan Desa | | |
|-------------------|------------|---------|-------|
| | Aspal | Kerikil | Tanah |
| [1] | [2] | [3] | [4] |
| 1. Makatara | - | - | 200 |
| 2. Makatara Timur | - | - | - |
| 3. lobbo | - | - | 226 |
| 4. Lobbo I | - | - | 400 |
| 5. Rae | - | - | 350 |
| 6. Rae Selatan | - | - | 150 |
| 7. Awit | - | - | - |
| 8. Awit Selatan | - | - | 300 |
| Jumlah | - | - | 1.626 |
| 2010 | 0 | 0 | 1.626 |
| 2009 | 0 | 0 | 1.626 |
| 2008 | 0 | 0 | 1.626 |
| 2007 | 0 | 0 | 1.626 |

Sumber : Kantor Camat Beo Utara

Tabel : 8.3.

Panjang dan Jumlah Jembatan Menurut Konstruksi
Di Kecamatan Beo Utara
2011

| Desa/Kelurahan | Panjang (m) | Jenis Konstruksi | |
|-------------------|--------------|------------------|--------------|
| | | Beton | Rangka Beton |
| [1] | [2] | [3] | [4] |
| 1. Makatara | - | 6 | - |
| 2. Makatara Timur | - | 4 | - |
| 3. lobbo | - | - | 1 |
| 4. Lobbo I | - | 6 | - |
| 5. Rae | - | 2 | 1 |
| 6. Rae Selatan | - | 1 | - |
| 7. Awit | - | 4 | - |
| 8. Awit Selatan | - | 2 | 4 |
| Jumlah | - | 25 | 6 |
| 2010 | 0 | 25 | 6 |
| 2009 | 0 | 25 | 6 |
| 2008 | 0 | 25 | 6 |
| 2007 | 0 | 25 | 6 |

Sumber : Kantor Camat Beo Utara

Tabel : 8.3.

Panjang dan Jumlah Jembatan Menurut Konstruksi
Di Kecamatan Beo Utara
2011.

Lanjutan

| Desa/Kelurahan | Jenis Konstruksi | | |
|-------------------|------------------|-------------|---------|
| | Kayu | Penyeberang | Lainnya |
| [1] | [2] | [3] | [4] |
| 1. Makatara | - | - | - |
| 2. Makatara Timur | - | - | - |
| 3. lobbo | - | - | - |
| 4. Lobbo I | - | - | - |
| 5. Rae | - | - | - |
| 6. Rae Selatan | - | - | - |
| 7. Awit | - | - | - |
| 8. Awit Selatan | - | - | - |
| Jumlah | - | - | - |
| 2010 | 0 | 0 | 0 |
| 2009 | 0 | 0 | 0 |
| 2008 | 0 | 0 | 0 |
| 2007 | 0 | 0 | 0 |

Sumber : Kantor Camat Beo Utara

Tabel : 8.4. Banyaknya Kendaraan Bermotor dan Tidak Bermotor Menurut Jenisnya Di Kecamatan Beo Utara 2011.

| Desa/Kelurahan | Truk | Bus | Mobil Penumpang | Sepeda Motor |
|-------------------|------|-----|-----------------|--------------|
| [1] | [2] | [3] | [4] | [5] |
| 1. Makatara | 2 | - | 2 | 35 |
| 2. Makatara Timur | 2 | - | 2 | 48 |
| 3. Iobbo | 1 | - | 3 | 32 |
| 4. Lobbo I | - | - | 1 | 25 |
| 5. Rae | - | - | 1 | 18 |
| 6. Rae Selatan | - | - | - | 16 |
| 7. Awit | 1 | - | 2 | 22 |
| 8. Awit Selatan | - | - | - | 18 |
| Jumlah | 6 | - | 11 | 214 |
| 2010 | 3 | 0 | 10 | 179 |
| 2009 | 1 | 0 | 8 | 158 |
| 2008 | 3 | 0 | 3 | 132 |
| 2007 | 3 | 0 | 2 | 110 |

Sumber : Kantor Camat Beo Utara

Tabel : 8.4. Banyaknya Kendaraan Bermotor dan Tidak Bermotor
Menurut Jenisnya
Di Kecamatan Beo Utara
2011.

Lanjutan

| Desa/Kelurahan | Sepeda | Perahu Motor Tempel | Sampan/ Perahu | Gerobak |
|-------------------|--------|------------------------|-------------------|---------|
| [1] | [2] | [3] | [4] | [5] |
| 1. Makatara | 8 | - | 25 | 11 |
| 2. Makatara Timur | 6 | - | 35 | 8 |
| 3. lobbo | 4 | 2 | 21 | 5 |
| 4. Lobbo I | 7 | - | 34 | 6 |
| 5. Rae | 5 | - | 16 | 4 |
| 6. Rae Selatan | 4 | 1 | 31 | 4 |
| 7. Awit | 3 | 3 | 10 | 6 |
| 8. Awit Selatan | 6 | - | 36 | 5 |
| Jumlah | 43 | 6 | 228 | 49 |
| 2010 | 40 | 5 | 227 | 42 |
| 2009 | 31 | 5 | 227 | 36 |
| 2008 | 25 | 5 | 201 | 36 |
| 2007 | 25 | 5 | 201 | 36 |

Sumber : Kantor Camat Beo Utara

Tabel : 8.5.

Banyaknya Sarana Komunikasi
Di Kecamatan Beo Utara
2011

| Desa/Kelurahan | Televisi | Radio | Telepon |
|-------------------|----------|-------|---------|
| [1] | [2] | [3] | [4] |
| 1. Makatara | 35 | 4 | - |
| 2. Makatara Timur | 30 | 2 | - |
| 3. lobbo | 34 | 3 | - |
| 4. Lobbo I | 56 | 2 | - |
| 5. Rae | 12 | 1 | - |
| 6. Rae Selatan | 10 | 2 | - |
| 7. Awit | 36 | 8 | - |
| 8. Awit Selatan | 19 | 3 | - |
| Jumlah | 232 | 25 | - |
| 2010 | 217 | 11 | 0 |
| 2009 | 200 | 11 | 0 |
| 2008 | 199 | 11 | 0 |
| 2007 | 199 | 11 | 0 |

Sumber : Kantor Camat Beo Utara

Tabel : 8.6.

Banyaknya Sarana Komunikasi
Di Kecamatan Beo Utara
2011

| Desa/Kelurahan | Wartel | Parabola | Pos |
|-------------------|--------|----------|-----|
| [1] | [2] | [3] | [4] |
| 1. Makatara | - | 16 | - |
| 2. Makatara Timur | - | 31 | - |
| 3. lobbo | - | 15 | - |
| 4. Lobbo I | - | 22 | - |
| 5. Rae | - | 10 | - |
| 6. Rae Selatan | - | 7 | - |
| 7. Awit | - | 28 | - |
| 8. Awit Selatan | - | 20 | - |
| Jumlah | - | 149 | - |
| 2010 | 0 | 136 | 0 |
| 2009 | 0 | 127 | 0 |
| 2008 | 0 | 126 | 0 |
| 2007 | 0 | 126 | 0 |

Sumber : Kantor Camat Beo Utara

BAB IX

Keuangan dan Harga-harga



Tabel : 9.1.

Banyaknya Koperasi Menurut Jenisnya
Di Kecamatan Beo Utara
2011

| Desa/Kelurahan | Koperasi | | | | | | |
|-------------------|-------------|-----|-----|------|---------|-----------|-------|
| | KUD Mandiri | KUD | KPN | ABRI | Veteran | Pensiunan | Inkra |
| [1] | [2] | [3] | [4] | [5] | [6] | [7] | [8] |
| 1. Makatara | - | - | - | - | - | - | - |
| 2. Makatara Timur | - | 3 | - | - | - | - | - |
| 3. lobbo | - | - | - | - | - | - | - |
| 4. Lobbo I | - | - | - | - | - | - | - |
| 5. Rae | - | - | - | - | - | - | - |
| 6. Rae Selatan | - | - | - | - | - | - | - |
| 7. Awit | - | - | - | - | - | - | - |
| 8. Awit Selatan | - | - | - | - | - | - | - |
| Jumlah | - | 3 | - | - | - | - | - |
| 2010 | 0 | 2 | 0 | 0 | 0 | 0 | 0 |
| 2009 | 0 | 1 | 0 | 0 | 0 | 0 | 0 |
| 2008 | 0 | 1 | 0 | 0 | 0 | 0 | 0 |
| 2007 | 0 | 1 | 0 | 0 | 0 | 0 | 0 |

Sumber : Kantor Camat Beo Utara

Tabel : 9.1.

Banyaknya Koperasi Menurut Jenisnya
Di Kecamatan Beo Utara
2011

Lanjutan

| Desa/Kelurahan | Koperasi | | | | |
|-------------------|----------|----------------|-------|-------------|---------|
| | Karyawan | Angkutan Darat | Pasar | Serba Usaha | Sekolah |
| [1] | [2] | [3] | [4] | [5] | [6] |
| 1. Makatara | - | - | - | - | - |
| 2. Makatara Timur | 3 | - | - | - | - |
| 3. lobbo | \- | - | - | - | - |
| 4. Lobbo I | - | - | - | - | - |
| 5. Rae | - | - | - | - | - |
| 6. Rae Selatan | - | - | - | - | - |
| 7. Awit | - | - | - | - | - |
| 8. Awit Selatan | - | - | - | - | - |
| Jumlah | 3 | - | - | - | - |
| 2010 | 3 | 0 | 0 | 0 | 0 |
| 2009 | 3 | 0 | 0 | 0 | 0 |
| 2008 | 3 | 0 | 0 | 0 | 0 |
| 2007 | 3 | 0 | 0 | 0 | 0 |

Sumber : Kantor Camat Beo Utara

Tabel : 9.2.

Harga Rata-rata Sembilan Bahan Pokok
Di Kecamatan Beo Utara
2011

| Bulan | Beras | Ikan Asin | Minyak Kelapa | Gula Pasir | Garam |
|--------------|---------|-----------|---------------|------------|-------|
| [1] | [2] | [3] | [4] | [5] | [6] |
| 1. Januari | 10.000 | 35.000 | 13.500 | 10.000 | 1.000 |
| 2. Februari | 10.000 | 35.000 | 13.500 | 10.000 | 1.000 |
| 3. Maret | 10.000 | 35.000 | 13.500 | 10.000 | 1.000 |
| 4. April | 10.000 | 35.000 | 13.500 | 10.000 | 1.000 |
| 5. Mei | 10.000 | 35.000 | 13.500 | 10.000 | 1.000 |
| 6. Juni | 10.000 | 35.000 | 13.500 | 10.000 | 1.000 |
| 7. Juli | 10.000 | 35.000 | 13.500 | 10.000 | 1.000 |
| 8. Agustus | 10.000 | 35.000 | 13.500 | 10.000 | 1.000 |
| 9. September | 10.000 | 35.000 | 13.500 | 10.000 | 1.000 |
| 10. Oktober | 10.000 | 35.000 | 13.500 | 10.000 | 1.000 |
| 11. November | 10.000 | 35.000 | 13.500 | 10.000 | 1.000 |
| 12. Desember | 10.000 | 35.000 | 13.500 | 10.000 | 1.000 |
| Rata-rata | 10.000 | 35.000 | 13.500 | 10.000 | 1.000 |
| 2010 | 9.500 | 40.000 | 13.500 | 9.000 | 1.000 |
| 2009 | 8.166,7 | 35.416,7 | 12.000 | 8.250 | 1.000 |
| 2008 | 8.166,7 | 35.416,7 | 12.000 | 8.250 | 803,3 |
| 2007 | 8.166,7 | 35.416,7 | 12.000 | 8.250 | 803,3 |

Sumber : Kantor Camat Beo Utara

Tabel : 9.2.

Harga Rata-rata Sembilan Bahan Pokok
Di Kecamatan Beo Utara
2011

Lanjutan

| Bulan | Minyak Tanah | Sabun | Teteron | Batik |
|--------------|--------------|-------|---------|-------|
| [1] | [2] | [3] | [4] | [5] |
| 1. Januari | 6.000 | 4.000 | - | - |
| 2. Februari | 6.000 | 4.000 | - | - |
| 3. Maret | 6.000 | 4.000 | - | - |
| 4. April | 6.000 | 4.000 | - | - |
| 5. Mei | 6.000 | 4.000 | - | - |
| 6. Juni | 6.000 | 4.000 | - | - |
| 7. Juli | 6.000 | 4.000 | - | - |
| 8. Agustus | 6.000 | 4.000 | - | - |
| 9. September | 6.000 | 4.000 | - | - |
| 10. Oktober | 6.000 | 4.000 | - | - |
| 11. November | 6.000 | 4.000 | - | - |
| 12. Desember | 6.000 | 4.000 | - | - |
| Rata-rata | 6.000 | 4.000 | - | - |
| 2010 | 5.000 | 3.000 | 0 | 0 |
| 2009 | 5.000 | 3.000 | 0 | 0 |
| 2008 | 6.583 | 3.000 | 0 | 0 |
| 2007 | 6.583 | 3.000 | 0 | 0 |

Sumber : Kantor Camat Beo Utara

DATA

MENCERDASKAN BANGSA



**BADAN PUSAT STATISTIK
KABUPATEN KEPULAUAN TALAUD**
Kompleks Perkantoran Pemda, Melonguane, 95885