



LABEL SEMENTARA  
SENSUS BARANG 2014

Ruang	ID	Lokasi	Petugas
B2102	123.0719.7993		SK



BPS MILIK  
UPT. PERPUSTAKAAN &  
DOKUMEN STATISTIK  
BPS JARAHITA

# BARANG YANG DIHASILKAN INDUSTRI BESAR DAN SEDANG DI JAWA TIMUR 2003




338,5  
Bar  
Ind

**BPS** Badan Pusat Statistik



**BARANG YANG DIHASILKAN  
INDUSTRI BESAR DAN SEDANG  
DI JAWA TIMUR  
2003**

---



**BARANG YANG DIHASILKAN  
INDUSTRI BESAR DAN SEDANG  
DI JAWA TIMUR 2003**

**Nomor Publikasi : 35532.0404**

**Katalog BPS : 6120.35**

**Ukuran Buku : 21 cm x 29 cm**

**Jumlah Halaman : vii + 125 Halaman**

**Naskah :  
Bidang Statistik Produksi**

**Gambar Kulit :  
Bidang Statistik Produksi**

**Diterbitkan oleh :  
Badan Pusat Statistik Propinsi Jawa Timur - Indonesia**

**Boleh dikutip dengan menyebut sumbernya**

[www.bps.go.id](http://www.bps.go.id)

## KATA PENGANTAR

Publikasi tentang barang yang dihasilkan oleh perusahaan Industri Besar dan Sedang di Jawa Timur tahun 2003 ini merupakan publikasi yang diupayakan bisa diterbitkan secara rutin setiap tahun oleh Badan Pusat Statistik Propinsi Jawa Timur. Data yang disajikan diperoleh dari hasil pencacahan Survei Industri Besar dan Sedang Tahunan yang pelaksanaan lapangannya dilakukan pada tahun 2003, sedangkan data yang dikumpulkan adalah keadaan tahun 2002.


Materi data yang disajikan meliputi banyaknya barang yang dihasilkan menurut jenis beserta nilainya. Data tersebut dirinci menurut jenis komoditi sesuai Kode Klasifikasi Indonesia (KKI) Sektor Industri dan golongannya.

Diharapkan data yang disajikan dalam publikasi ini bisa bermanfaat baik bagi kalangan akademis ataupun perencana dan pengambil keputusan di bidang perindustrian dengan berbagai aspeknya.

Pada kesempatan ini, disampaikan ucapan terima kasih dan penghargaan kepada para pengusaha industri dan semua pihak yang telah membantu, sehingga publikasi ini dapat terwujud.

Kritik dan saran yang membangun guna perbaikan pada penerbitan berikutnya akan diterima dengan senang hati.

Surabaya, Desember 2004  
Kepala BPS Propinsi Jawa Timur

  
**DR. HIETOJO, MSA**  
NIP. : 340003653

## DAFTAR ISI

	Halaman
Kata Pengantar .....	iii
Daftar Isi .....	iv
Penjelasan Umum .....	vi
Tabel: Barang yang Dihasilkan Industri Besar dan Sedang di Jawa Timur, 2003	
- Industri makanan dan minuman.....	1
- Industri tembakau.....	14
- Industri tekstil.....	16
- Industri pakaian jadi.....	23
- Industri kulit dan barang dari kulit.....	29
- Industri kayu, barang dari kayu dan barang-barang anyaman.....	34
- Industri kertas dan barang dari kertas .....	42
- Industri penerbitan, percetakan dan reproduksi media rekaman .....	46
- Industri batu bara, pengilangan minyak bumi dan bahan bakar nuklir.....	49
- Industri kimia dan barang-barang dari bahan kimia .....	51
- Industri karet dan barang dari karet .....	62
- Industri barang galian bukan logam .....	68
- Industri logam dasar .....	74
- Industri barang-barang dari logam kecuali mesin dan peralatannya.....	78
- Industri mesin dan perlengkapannya.....	85
- Industri mesin listrik lainnya dan perlengkapannya.....	90
- Industri radio, televisi, peralatan komunikasi dan perlengkapannya .....	93
- Industri peralatan kedokteran, alat-alat ukur, navigasi, peralatan optik, jam dan lonceng.....	95
- Industri kendaraan bermotor.....	97
- Industri alat angkutan selain kendaraan bermotor roda empat atau lebih .....	100

- Industri furniture dan industri pengolahan lainnya.....	104
- Industri daur ulang.....	112

Lampiran Kode Klasifikasi Indonesia (KKI) Sektor Industri .....	114
---	-----

[www.bps.go.id](http://www.bps.go.id)

# PENJELASAN UMUM

## A. Pendahuluan

Informasi tentang barang yang dihasilkan oleh perusahaan Industri Besar dan Sedang di Jawa Timur tahun 2003 ini merupakan kompilasi data hasil survei industri besar dan sedang tahun 2003 yang pelaksanaannya dilakukan pada tahun 2002. Data yang disajikan berupa tabel-tabel yang memuat jenis barang yang dihasilkan oleh perusahaan Industri Besar dan Sedang beserta nilainya. Tabel-tabel tersebut disajikan menurut Kode Klasifikasi Indonesia (KKI) Sektor Industri yang mengelompokkan perusahaan Industri Besar dan Sedang ke dalam beberapa golongan sesuai dengan produksi (barang) utama yang dihasilkannya.

## B. Ruang Lingkup

Perusahaan industri yang dicakup dalam survei ini adalah semua perusahaan Industri Besar dan Sedang di Jawa Timur, yaitu perusahaan yang mempunyai tenaga kerja 100 orang atau lebih (dikategorikan sebagai perusahaan industri besar) dan 20 sampai dengan 99 orang (dikategorikan sebagai perusahaan industri sedang), dan masih aktif memproduksi secara komersial pada tahun 2002. Perusahaan-perusahaan tersebut tercatat di dalam direktori perusahaan industri besar dan sedang BPS Propinsi Jawa Timur.

## C. Metode Pengumpulan Data

Pelaksanaan Survei Industri ini dilakukan dengan cara memberikan daftar pertanyaan kepada semua perusahaan industri besar dan sedang yang tercatat dalam direktori BPS Propinsi Jawa Timur. Jadi pencacahan dalam survei ini dilakukan secara lengkap (*Complete Enumeration*).

## D. Konsep Dan Definisi

**Perusahaan atau usaha** adalah suatu unit (kesatuan) usaha yang melakukan kegiatan ekonomi, bertujuan menghasilkan barang atau jasa, terletak pada suatu bangunan atau lokasi tertentu, dan mempunyai catatan administrasi tersendiri mengenai produksi dan struktur biaya serta ada seorang atau lebih yang bertanggung jawab atas usaha tersebut.

**Perusahaan industri pengolahan** adalah suatu kegiatan ekonomi yang melakukan kegiatan mengubah suatu barang dasar secara mekanis, kimia atau dengan

tangan sehingga menjadi barang jadi atau setengah jadi dan atau barang yang kurang nilainya menjadi barang yang lebih tinggi nilainya, dan sifatnya lebih dekat kepada pemakai akhir. Termasuk kegiatan ini adalah kegiatan jasa industri dan pekerjaan perakitan (*assembling*).

**Jasa industri** adalah kegiatan industri yang melayani keperluan pihak lain. Pada kegiatan ini bahan baku disediakan oleh pihak lain sedangkan pihak pengolah hanya melakukan pengolahannya dengan mendapat imbalan sejumlah uang atau barang sebagai balas jasa (upah makloon), misalnya perusahaan penggilingan padi yang melakukan kegiatan menggiling padi/gabah petani dengan balas jasa yang diperhitungkan secara bagi hasil. Khusus untuk perusahaan jasa industri yang dicatat dalam daftar pertanyaan adalah hanya nilai balas jasa yang diterima, sedangkan banyak dan nilai barang yang dihasilkan dicatat pada daftar pertanyaan perusahaan pihak lain.

Bila ditinjau dari jumlah tenaga kerja yang tersedia, maka perusahaan industri pengolahan dibagi dalam 4 (empat) kategori yaitu :

1. Industri Besar : tenaga kerja 100 orang atau lebih ;
2. Industri Sedang : tenaga kerja 20 – 99 orang ;
3. Industri Kecil : tenaga kerja 5 – 19 orang dan
4. Industri Kerajinan Rumah Tangga : tenaga kerja 1 – 4 orang.

Penggolongan perusahaan industri pengolahan ini semata-mata hanya didasarkan kepada banyaknya tenaga kerja yang bekerja di perusahaan industri tersebut, tanpa memperhatikan apakah perusahaan itu menggunakan mesin tenaga atau tidak, serta tanpa memperhatikan besarnya modal perusahaan itu.

Bila ditinjau dari komoditi yang dihasilkan dan Kode Klasifikasi Indonesia (KKI) Sektor Industri, maka perusahaan industri pengolahan dibagi dalam 23 (dua puluh tiga) golongan pokok sebagaimana terlihat dalam lampiran.



*Industri Makanan dan Minuman*

Barang yang Dihasilkan Industri Besar dan Sedang di Jawa Timur 2003

**BPS MILIK**

UPT. PERPUSTAKAAN &  
EKSPLOATASI STATISTIK  
L. SURABAYA

**Banyaknya serta Nilai Barang yang Dihasilkan  
Industri Besar dan Sedang di Jawa Timur, 2002**

KKI	Uraian	Satuan	Banyaknya	Nilai (000 Rp)
(1)	(2)	(3)	(4)	(5)
15111	Ampela ayam	KG	3.738	4.485
15111	Bulu ayam	KG	18.826	1.412
15111	Daging ayam buras karkas	KG	116.279	1.453.492
15111	Hati ayam	KG	8.167	9.801
15111	Kaki ayam	KG	10.936	5.468
15111	Kepala ayam	KG	16.473	65.892
15111	Kulit mentah utuh dari kerbau, segar/digarami basah	KG	304.073.614	97.683.872
15111	Usus ternak besar lainnya	KG	978	733
15112	Bakso sapi	KG	1.311.471	16.302.897
15112	Burger ayam dalam kemasan	KG	196.147	1.666.664
15112	Burger sapi dalam kemasan kedap udara lainnya	KG	164.712	4.177.106
15112	Daging kambing (cornet kambing) dalam kaleng	BAL	125.281	25.418.507
15112	Daging sapi olahan dan awetan lainnya	BUAH	301.959	1.612.762
15112	Daging sapi tanpa tulang beku	KG	376.618	16.425.824
15112	Pasta daging sapi dalam kaleng	FEET	1.450.525	554.101
15112	Sosis ayam tanpa kedap uda	KG	20.206	295.436
15112	Sosis sapi dalam kemasan kedap udara lainnya	KG	789.528	16.437.183
15121	Bekicot dalam kaleng	KG	2.227.617	116.014.262
15121	Ikan lainnya dalam kaleng	KG	1.741.916	43.086.293
15121	Ikan lemuru dalam kaleng	KG	1.833.374	14.967.828
15121	Ikan sarden dalam kaleng	BUAH	4.326.644	17.951.995
15121	Ikan tongkol dalam kaleng	KG	37.384	153.050
15121	Ikan tuna dalam kaleng	KG	2.852.183	436.994.128
15121	Kerang dalam kaleng	*	15.044	808.346
15121	Rajungan dalam kaleng	*	583.805	59.548.122
15122	Ikan bandeng asin/kering	KG	132.404	1.009.846
15122	Ikan cakalang asin/kering	KG	22.310	154.096
15122	Ikan japu asin/kering	KG	164.011	692.600

**Banyaknya serta Nilai Barang yang Dihasilkan  
Industri Besar dan Sedang di Jawa Timur, 2002**

KKI	Uraian	Satuan	Banyaknya	Nilai (000 Rp)
(1)	(2)	(3)	(4)	(5)
15122	Ikan kembung asin/kering	KG	524.179	3.244.995
15122	Ikan lainnya yang diasinkan dan dikeringkan	KG	5.676.001	29.719.496
15122	Ikan layang asin/kering	KG	29.450.216	2.942.018
15122	Ikan layur asin/kering	KG	301.304	1.064.201
15122	Ikan tawes asin/kering	KG	158.000	869.000
15122	Ikan teri asin/kering	KG	3.776.843	118.091.560
15122	Ikan tuna asin/kering	KG	50.800	1.288.400
15122	Teripang asin/kering	KG	5.129	572.737
15124	Bekicot beku	KG	301.284	5.481.832
15124	Biota perairan lainnya beku	KG	455.700	4.557.000
15124	Dogfish dan hiu lainnya beku	KG	20.877	13.172.366
15124	Ikan beku	KG	106.189.387	52.223.519
15124	Ikan cakalang beku	KG	2.143.216	10.735.371
15124	Ikan gurami beku	LEMBAR	4.000	520.000
15124	Ikan kakap merah beku	KG	50.512	929.200
15124	Ikan lainnya beku	KG	6.922.963	45.311.295
15124	Ikan lemuru beku	KG	326.704	737.372
15124	Ikan milk fish (bandeng) beku	KG	3.755.541	30.265.617
15124	Ikan tenggiri beku	KG	11.390	172.590
15124	Ikan tuna lainnya beku	KG	1.289.813	11.935.931
15124	Keong laut beku	KG	21.000	535.500
15124	Kerang darah beku	KG	15.954	426.120
15124	Kodok beku	KG	1.728.218	69.132.771
15124	Rajungan beku	KG	95.828	9.128.586
15124	Udang barong besar segar beku	KG	144.980	13.305.257
15124	Udang besar lainnya beku	KG	7.388.805	481.211.750
15124	Udang putih besar beku	KG	4.653.711	334.382.253
15124	Udang putih kecil/biasa beku	KG	127.225	27.462.915
15124	Udang windu besar beku	KG	8.141.342	706.658.676

**Banyaknya serta Nilai Barang yang Dihasilkan  
Industri Besar dan Sedang di Jawa Timur, 2002**

KKI	Uraian	Satuan	Banyaknya	Nilai (000 Rp)
(1)	(2)	(3)	(4)	(5)
15125	Ikan pindang	KG	250.439	1.533.468
15125	Ikan pindang cakalang	KG	742.871	4.371.356
15125	Ikan pindang ekor kuning	KG	89.585	451.808
15125	Ikan pindang lainnya	KG	4.866.335	25.884.288
15125	Ikan pindang layang	KG	1.000.999	4.715.217
15125	Ikan pindang lemuru	KG	648.935	1.558.828
15125	Ikan pindang tongkol	KG	682.001	5.149.455
15129	Bakso ikan	KG	553.364	7.664.087
15129	Pasta ikan	BOTOL	1.272	9.661
15129	Pengolahan dan pengawetan ikan lainnya	KG	168.052	2.381.606
15129	Tepung ikan	KG	24.779.019	59.219.988
15129	Tepung udang	KG	162.520.922	323.501.845
15131	Jamur dalam kaleng	BAL	516.066	23.324.118
15131	Kol bunga dalam kaleng	RIM	900	45.000
15131	Mangga dalam kaleng	KG	258.241	1.807.689
15133	Jelly buah-buahan lainnya	BUAH	230.064.792	11.043.110
15133	Sauce cabe	KG	500.210	3.434.037
15133	Sauce sayuran lainnya	KG	19.486	1.141.620
15133	Sauce tomat	KG	12.418.863	27.345.719
15133	Selai/jam buah-buahan lainnya	KG	209.096	1.150.027
15133	Selai/jam nanas	KG	531.512	1.594.535
15134	Jagung muda kering	KG	7.774.061	16.858.178
15134	Jeruk kering	KG	11.558	11.558
15134	Nangka kering	BAL	2.428	578.410
15134	Pisang kering	KG	6.000	66.000
15139	Acar buah-buahan dan sayuran lainnya	KG	9.763	187.882
15139	Sari pekat buah lainnya	KG	46.730	7.668.046
15139	Sari pekat buah lainnya siap dijual eceran	KG	5.106	138.438
15139	Sari pekat tomat siap dijual eceran	LITER	162.559	807.270

**Banyaknya serta Nilai Barang yang Dihasilkan  
Industri Besar dan Sedang di Jawa Timur, 2002**

KKI	Uraian	Satuan	Banyaknya	Nilai (000 Rp)
(1)	(2)	(3)	(4)	(5)
15141	Bungkil biji kapuk	KG	3.207.774	825.027
15141	Bungkil biji kelapa sawit	KG	35.974	17.987
15141	Bungkil jagung	KG	37.235.761	17.538.043
15141	Bungkil kacang tanah	KG	165.900	298.620
15141	Bungkil kelapa/kopra	KG	35.630.538	13.871.409
15141	Minyak dan lemak ikan	KG	589.127	650.396
15141	Minyak hati ikan	KG	43.093	49.556
15141	Minyak kasar/mentah biji kelapa sawit	KG	9.237.828	2.231.716
15141	Minyak kasar/mentah kelapa sawit	KG	66.406.003	58.129.567
15141	Minyak kasar/mentah kelapa/kopra	KG	1.337.533	1.922.035
15142	Margarine	KG	24.097.346	53.504.248
15143	Minyak goreng kelapa	KG	18.430.556	68.386.712
15144	Minyak goreng kelapa sawit	KG	425.348.242	1.100.328.965
15145	Minyak goreng kacang tanah	KG	52.000	213.200
15145	Minyak goreng lainnya dari nabati	KG	1.885.000	754.000
15211	Susu bubuk lainnya	KG	74.812.722	907.190.385
15211	Susu bubuk yoghurt	LITER	402.336	2.781.485
15211	Susu cair	LITER	46.726	97.565
15211	Susu cair lainnya	LITER	63.722	180.842
15211	Susu cair manis tidak beraroma	LITER	6.373	28.043
15211	Susu cair tidak manis	LITER	38.274.684	59.497.148
15211	Susu coklat bubuk manis	KG	75.419	1.656.571
15211	Susu kental full cream manis tidak beraroma	KG	38.383.688	591.492.636
15211	Susu pasteur	KG	2.803.209	10.800.988
15211	Susu pepton	KG	693.893	2.414.748
15211	Susu UHT (Ultra High Temperature)	KG	8.018.514	43.029.677
15212	Makanan bubuk krim dari susu	KG	763.371	10.218.480
15213	Es krim coklat	LITER	7.316.215	78.868.793
15213	Es krim dari susu	LITER	5.694	113.925

**Banyaknya serta Nilai Barang yang Dihasilkan  
Industri Besar dan Sedang di Jawa Timur, 2002**

KKI (1)	Uraian (2)	Satuan (3)	Banyaknya (4)	Nilai (000 Rp) (5)
15213	Es krim mix	LITER	272.945	1.896.968
15213	Ice milk	LITER	90.600	984.823
15311	Bekatul	KG	19.108.316	10.505.444
15311	Beras biasa giling	KG	222.746.594	472.458.163
15311	Beras biasa sosoh	KG	66.000	29.700
15311	Beras giling	KG	2.309.972	4.532.950
15311	Beras giling lainnya	KG	720.000	1.866.930
15311	Beras pecah lainnya	KG	34.000	44.850
15311	Beras sosoh	KG	3.240.000	7.614.000
15311	Dedak tepung halus	KG	356.260	230.509
15311	Dedak tepung kasar	KG	123.325	61.857
15311	Hasil ikutan/sisa industri penggilingan padi dan penyosohan beras	KG	1.474.925	1.470.500
15311	Menir	KG	4.422.793	4.576.301
15311	Sekam padi	KG	10.333.901	757.734
15312	Beras jagung giling/dipipihkan	KG	6.400.000	9.420.000
15312	Beras padi-padian lainnya digiling/dipipihkan	BUAH	10.647	878.771
15312	Dedak gandum	KG	284.706.500	119.581.070
15312	Dry shirataki	BUAH	55.868	10.527.952
15312	Shirataki	BUAH	4.154	264.367
15312	Vegetable dry flake	BUAH	1.020	51.921
15312	Vegetable juice	BUAH	7.052	1.214.806
15312	Vegetable powder	BUAH	1.098	52.141
15313	Biji kopi mentah OIB (bentuk kering)	KG	220.204	880.813
15313	Biji kopi mentah OIB lainnya	KG	24.199	72.598
15313	Kopi arabika OIB	KG	27.592.482	165.489.717
15313	Kopi arabika WIB	KG	132.487	1.242.599
15313	Kopi arabusta OIB	KG	931.734	5.764.811
15313	Kopi arabusta WIB	KG	727.442	5.004.804
15313	Kopi robusta OIB	KG	1.205.728	8.564.064

**Banyaknya serta Nilai Barang yang Dihasilkan  
Industri Besar dan Sedang di Jawa Timur, 2002**

<b>KKI</b>	<b>Uraian</b>	<b>Satuan</b>	<b>Banyaknya</b>	<b>Nilai (000 Rp)</b>
<b>(1)</b>	<b>(2)</b>	<b>(3)</b>	<b>(4)</b>	<b>(5)</b>
15313	Kopi robusta WIB	KG	6.817.628	58.219.276
15314	Cokelat kering	KG	7.896.531	84.029.786
15315	Biji kapas	KG	21.237	16.522
15315	Biji mete	KG	1.339.219	37.442.623
15315	Biji pala dikupas	KG	3.307.958	115.513.578
15316	Kacang chickpeas	KG	119.831	668.703
15316	Kacang kedelai	KG	67.652	236.781
15316	Kacang kedelai kuning	KG	41.184	148.262
15316	Kacang tanah	KG	62.088	63.702
15316	Kacang tanah berkulit ari	KG	721.630	4.193.873
15316	Kacang tanah gelondong (kering)	KG	3.290.337	5.936.765
15316	Kacang tanah tidak berkulit ari	KG	1.091.617	5.265.146
15316	Kacang-kacangan lainnya	KG	13.740	61.143
15317	Temulawak	BOTOL	453.408	294.715
15318	K o p r a	KG	84.000	142.800
15321	Tepung terigu	KG	809.519.120	2.497.766.600
15322	Tepung beras	KG	37.165.015	118.636.571
15322	Tepung buah palm lainnya	KG	98.000	270.600
15322	Tepung gaplek	KG	8.866.271	18.420.525
15322	Tepung jagung	KG	605.000	847.000
15322	Tepung kasava (dari singkong)	KG	228.256	217.756
15322	Tepung lainnya	KG	2.461.953	81.129.480
15322	Tepung umbi-umbian lainnya	KG	225.000	5.625
15323	Ampas tapioka	KG	3.879.253	110.513
15323	Pati/sari ubi kayu (tepung tapioka)	KG	51.881.643	95.021.593
15324	Ampas aren	KG	160.958	19.315
15324	Ampas kelapa	KG	135.000	810.000
15329	Ampas gandum	KG	4.860	14.580
15331	Ransum jadi aneka ternak lainnya	KG	162.740.582	200.641.562

**Banyaknya serta Nilai Barang yang Dihasilkan  
Industri Besar dan Sedang di Jawa Timur, 2002**

KKI	Uraian	Satuan	Banyaknya	Nilai (000 Rp)
(1)	(2)	(3)	(4)	(5)
15331	Ransum jadi ayam bibit (starter)	KG	32.774.370	38.116.592
15331	Ransum jadi ayam ras pedaging (finisher)	KG	501.986.280	921.665.479
15331	Ransum jadi ayam ras pedaging (starter)	KG	259.409.182	299.265.299
15331	Ransum jadi ayam ras petelur (starter)	KG	64.428.000	141.741.600
15331	Ransum jadi babi (finisher)	KG	1.259.831	2.691.000
15331	Ransum jadi burung berkicau	KG	3.221.318	4.352.000
15331	Ransum jadi itik (grower)	KG	7.646.275	15.499.000
15331	Ransum jadi puyuh (grower)	KG	37.990.512	60.063.000
15331	Ransum jadi sapi potong (dewasa)	KG	3.363.943	4.982.000
15331	Ransum jadi udang windu formulated feed	KG	15.887.650	44.628.409
15331	Ransum jadi udang windu grower	KG	16.911.637	87.264.048
15331	Ransum jadi udang/ikan lainnya	KG	80.342.083	169.360.823
15331	Ransum/pakan jadi untuk hewan/ ternak/ikan dalam bentuk basah/ segar	KG	5.874.398	33.301.960
15331	Ransum/pakan jadi untuk ternak lainnya (bentuk tepung, butiran, pellet)	KG	40.092.749	216.927.707
15332	Konsentrat untuk ayam ras petelur (grower)	KG	175.179.350.000	175.179.350
15332	Konsentrat untuk sapi perah (dara)	KG	23.799.800	17.462.960
15332	Pakan untuk ternak lainnya	*	421.907	1.372.779.665
15332	Tepung tulang	KG	2.817.318	10.709.339
15410	A s t o r	KG	435.383	899.937
15410	B a p i a	BUAH	22.025.173	6.471.034
15410	Biskuit manis	KG	70.292.162	434.782.481
15410	C h i k i	KG	1.415.324	10.335.937
15410	D o n a t	BUAH	862.180	1.131.158
15410	Kue semprong	KG	11.440	257.400
15410	Kue-kue kering lainnya	KG	799.318	4.962.196
15410	Kuping Gajah	KG	24.805	112.266
15410	R o t i	BUAH	6.720.400	1.680.100
15410	Roti kering	KG	1.129.668	2.988.558
15410	Roti lainnya	KG	1.088.299	5.678.075



**Banyaknya serta Nilai Barang yang Dihasilkan  
Industri Besar dan Sedang di Jawa Timur, 2002**

KKI	Uraian	Satuan	Banyaknya	Nilai (000 Rp)
(1)	(2)	(3)	(4)	(5)
15410	Roti manis	KG	29.292.019	127.943.677
15410	Roti tawar	KG	3.470.366	19.613.646
15410	W a f e l	BUAH	1.498.450	149.845
15410	W a f e r	KG	12.476.355	92.631.177
15421	Ampas tebu	KG	87.557.422	225.059.777
15421	Gula pasir	KG	152.459.693	309.436.419
15421	Gula pasir dari tebu	KG	1.236.941.395	1.937.668.836
15421	Gula pasir lainnya	KG	39.220.200	194.229.589
15421	Tetes lainnya	KG	18.900.600	7.249.899
15421	Tetes tebu	KG	1.802.997.569	417.689.127
15422	Gula lontar	KG	5.770.234	6.145.299
15422	Gula merah kelapa	KG	498.731	1.145.050
15423	Glucosa untuk industri farmasi	KG	791.290	2.307.403
15423	Gula lainnya	KG	20.000	140.000
15423	Lactosa untuk industri farmasi	KG	11.335.457	22.806.940
15424	Sirop bahan dari gula	LITER	5.053.775	8.550.987
15424	Sirop gula tebu	LITER	15.768.134	126.145.072
15424	Sirop lainnya	LITER	30.003	100.000
15431	Bubuk coklat (tidak manis)	KG	2.185.556	38.901.931
15432	Coklat batangan	KG	2.701.516	43.224.256
15432	Coklat butiran (mesis)	KG	96.000	480.000
15432	Coklat cair	KG	28.417	710.425
15432	Coklat mentega (butter chocolate)	KG	2.983.421	100.484.550
15432	Coklat olahan lainnya	KG	8.206.102	107.610.610
15432	Coklat susu	KG	74.088	736.435
15432	Gula-gula (candies)	KG	7.686.488	56.657.580
15432	Kembang gula (sweets)	KG	9.783.935	82.938.104
15432	Kembang gula lainnya	KG	79.000	513.500
15432	Kembang gula lainnya mengandung coklat	KG	204.000	969.000

**Banyaknya serta Nilai Barang yang Dihasilkan  
Industri Besar dan Sedang di Jawa Timur, 2002**

<b>KKI</b>	<b>Uraian</b>	<b>Satuan</b>	<b>Banyaknya</b>	<b>Nilai (000 Rp)</b>
<b>(1)</b>	<b>(2)</b>	<b>(3)</b>	<b>(4)</b>	<b>(5)</b>
15432	Pomona muisés	KG	25.430	195.175
15440	Mie basah	KG	27.011.995	103.536.194
15440	Mie kering	KG	6.961.627	24.939.030
15440	Mie kering berbumbu	KG	78.016.610	476.651.853
15440	Misoa	KG	1.420	12.642
15440	So'un	KG	5.810.814	17.746.826
15440	Vermicelli	KG	1.485.106	4.443.425
15440	Vermicelli beras (bihun)	KG	3.578.266	13.971.911
15491	Bubuk teh hijau	KG	19.999	210.450
15491	Daun teh hijau	KG	462.668	3.932.678
15491	Daun teh hitam	KG	82.207	284.436
15491	Instant coffee	KG	18.396.094	272.398.094
15491	Kopi biji matang	KG	474.292	3.734.671
15491	Kopi bubuk	KG	2.233.016	38.922.159
15491	Kopi tiruan	KG	2.000	10.000
15491	Robusta	KG	556.239	5.858.310
15491	Teh ekstrak	KG	65.970	1.312.252
15491	Teh hitam	KG	2.947.472	22.471.260
15492	Es batu/es balok	KG	455.284.594	33.540.357
15492	Es lainnya	BUAH	2.130.911	1.717.515
15492	Es lilin	BUAH	2.781.560	2.225.248
15493	K e c a p	LITER	1.017.674	2.605.245
15493	Kecap asin	BOTOL	284.991	811.285
15493	Kecap lainnya	BOTOL	62.509	27.173
15493	Kecap manis	LITER	36.681.235	239.528.865
15493	T a u c o	KG	146.068	499.262
15493	Tauco dari ampas kecap	KG	18.967	82.980
15494	Oncom ampas tahu	KG	279.542	88.432
15494	T a h u	KG	2.678.105	7.444.682

**Banyaknya serta Nilai Barang yang Dihasilkan  
Industri Besar dan Sedang di Jawa Timur, 2002**

KKI	Uraian	Satuan	Banyaknya	Nilai (000 Rp)
(1)	(2)	(3)	(4)	(5)
15494	Tahu dari kedele	KG	30.167.533	58.634.498
15494	Tempe gembus (ampas tahu)	KG	1.362.802	322.492
15495	Edamame	KG	10.467.579	11.859.767
15495	Kacang asin berkulit	KG	162.600	569.100
15495	Kacang bawang/taujin	KG	1.945.427	6.947.106
15495	Kacang sukro	KG	1.258.988	6.987.279
15495	Keripik dari kacang-kacangan lainnya	KG	66.000	1.336.604
15495	Keripik tempe	*	25.200	585.600
15495	Makanan ringan dari kacang-kacangan lainnya	KG	51.480	180.180
15496	Ceriping kentang	KG	957	7.454
15496	Ceriping pisang	KG	446.215	3.064.268
15496	Ceriping ubi kayu/singkong	KG	2.597.645	6.778.386
15496	Emping melinjo	KG	119.444	3.541.334
15496	Keripik	KG	34.200	317.758
15496	Keripik jagung	KG	91.850	1.910.480
15496	Keripik lainnya	KG	115.001	2.727.216
15496	Keripik nanas	KG	7.483	105.501
15496	Keripik nangka	KG	58.684	1.572.467
15496	Keripik pisang	KG	148.841	804.856
15496	Kerupuk	KG	12.868.808	11.379.086
15496	Kerupuk beras	KG	59.301	592.995
15496	Kerupuk ikan	KG	4.916.049	20.716.044
15496	Kerupuk kulit	KG	593.841	1.940.342
15496	Kerupuk lainnya	KG	30.718.867	59.629.330
15496	Kerupuk pati (kerupuk terung)	KG	5.914.691	20.274.055
15496	Kerupuk singkong	KG	219.798.139	6.628.490
15496	Kerupuk udang	KG	8.293.978	59.251.321
15496	Rengginang	KG	121.174	340.320
15497	Bubuk cengkeh	KG	139.573	9.770.134


Banyaknya serta Nilai Barang yang Dihasilkan  
Industri Besar dan Sedang di Jawa Timur, 2002

KKI	Uraian	Satuan	Banyaknya	Nilai (000 Rp)
(1)	(2)	(3)	(4)	(5)
15497	Bubuk merica/lada	KG	1.908	30.875
15497	Bumbu masak	KG	28.388.978	344.926.225
15497	Bumbu pecel/gado-gado	KG	311.328	2.530.609
15497	Bumbu-bumbu lainnya	KG	60.803.973	486.432
15497	Panili	KG	15.597	467.922
15497	Penyedap makanan bukan kimiawi lainnya	KG	6.484.260	75.859.354
15497	Penyedap masakan kimiawi (chemical seasoning)	KG	1.812.996	161.450.910
15497	Vetsin (monosodium glutamate)	KG	43.631.240	389.664.091
15498	Kue-kue basah lainnya	KG	192.599	2.206.793
15498	Tape ketan hitam	KG	38.720	280.800
15498	Tape singkong	*	1.031.757	1.527.000
15499	Baking powder	KG	903.677	11.079.086
15499	Berondong jagung (pop corn)	KG	143.442	2.445.435
15499	Cuka makan	BOTOL	3.150	6.301
15499	Essence	KG	862.569	29.581.584
15499	G a r a m	KG	75.362.030	22.759.333
15499	Garam bata	KG	14.267.343	8.082.349
15499	Garam lainnya	KG	4.219.000	765.355
15499	Garam meja	KG	64.679.668	60.988.554
15499	Jipang beras/ketan	BAL	249.088	1.070.583
15499	Jipang jagung	BAL	11.940	191.040
15499	Kelapa parut kering	BUAH	275.800	55.160
15499	Madu alam	BUAH	1.197.762	415.774
15499	Makanan dari biji-bijian lainnya	KG	20.592	46.332
15499	Makanan lainnya	KG	176.280.665	158.493.569
15499	Petis	KG	147.011	265.510
15499	Petis ikan	KG	844.933	1.524.517
15499	Petis udang	KG	6.863	9.646
15499	Sarang burung	KG	880	10.909.377

**Banyaknya serta Nilai Barang yang Dihasilkan  
Industri Besar dan Sedang di Jawa Timur, 2002**

KKI (1)	Uraian (2)	Satuan (3)	Banyaknya (4)	Nilai (000 Rp) (5)
15499	Terasi ikan	KG	6.480	299.025
15499	Terasi udang	KG	1.632.781	8.634.348
15499	Ting-ting jahe	KG	502.340	7.158.263
15510	Minuman beralkohol golongan A (etanol 1% - 5%)	LITER	89.000	222.500
15510	Minuman beralkohol golongan B (etanol 5% - 20%)	LITER	942.745	521.500
15520	Anggur dari air buah anggur	BOTOL	21.884	37.028
15540	Air dengan aroma beras kencur	LITER	39.200	196.000
15540	Air dengan aroma teh	LITER	87.032.684	57.520.146
15540	Air mineral alami	LITER	1.000	8.400
15540	Air minum dalam kemasan	LITER	927.581.227	267.388.108
15540	Air soda	BOTOL	1.682.692	3.500.000
15540	L i m u n	BOTOL	6.680.388	1.188.877
15540	Minuman bernutrisi tinggi lainnya	LITER	4.429.516	9.744.936
15540	Minuman lainnya yang tidak mengandung CO2	LITER	3.348	39.177
15540	Minuman ringan (soft drink) lainnya	BOTOL	12.240	8.568
15540	Minuman ringan lainnya mengandung CO2	LITER	427.978	3.228.284
15540	Minuman ringan mengandung CO2	LITER	34.069.954	51.467.040

www.bps.go.id



# ***Industri Tembakau***

Barang yang Dihasilkan Industri Besar dan Sedang di Jawa Timur 2003

**Banyaknya serta Nilai Barang yang Dihasilkan  
Industri Besar dan Sedang di Jawa Timur, 2002**

KKI	Uraian	Satuan	Banyaknya	Nilai (000 Rp)
(1)	(2)	(3)	(4)	(5)
16001	Tembakau bertulang daun jenis virginia	KG	278.000	2.502.000
16001	Tembakau krosok	KG	19.053.591	221.882.799
16001	Tembakau lainnya	KG	739.268	3.894.358
16001	Tembakau lembaran lainnya	KG	566.542	8.632.309
16001	Tembakau rajangan	KG	1.555.729	36.408.492
16001	Tembakau rajangan lainnya	KG	3.086.141	27.133.641
16001	Tembakau rokok	KG	4.355.701	74.891.646
16001	Tembakau tanpa tulang daun jenis virginia	KG	2.000	5.250
16002	SKM (rokok/sigaret kretek mesin)	BAL	3.454.340	1.393.996.778
16002	SKM pakai filter	BAL	1.280.505.906	14.369.393.034
16002	SKM tanpa filter	BAL	1.727.954	390.609.308
16002	SKT (rokok/sigaret kretek tangan)	BAL	3.664.405	1.259.644.464
16002	SKT pakai filter	BAL	205.142	53.223.007
16002	SKT tanpa filter	BAL	147.428.681	22.575.353.087
16003	Rokok putih pakai filter	BAL	2.386.128	318.592.290
16004	Rokok cerutu	BAL	39.003	9.238.261
16004	Rokok kelobot/kawung	BAL	2.157.625	15.284.563
16004	Rokok lainnya	BAL	601.992	165.886.301
16009	Bumbu rokok lainnya	KG	9.513	332.950
16009	Filter rokok	BATANG	46.216.017.023	1.478.912.545
16009	Rajangan cengkeh	BAL	575.832	2.015.412
16009	Tear tape	METER	6.068.362	503.079.340
16009	Tembakau bersaus	KG	3.000	15.000
16009	Tembakau lainnya	KG	1.136.281	76.447.511

www.kps.go.id

# *Industri Tekstil*

 Barang Yang Dihasilkan Industri Besar dan Sedang di Jawa Timur 2003



Banyaknya serta Nilai Barang yang Dihasilkan  
Industri Besar dan Sedang di Jawa Timur, 2002

KKI	Uraian	Satuan	Banyaknya	Nilai (000 Rp)
(1)	(2)	(3)	(4)	(5)
17111	Kapas yang digaruk dan disisir	KG	3.226.752	11.092.530
17111	Limbah kapas	KG	741.088	4.206.415
17111	Serat abaca	KG	570.000	2.850.000
17111	Serat lainnya yang digaruk dan disisir	KG	12.920	118.864
17112	Benang agave	BAL	38.638	116.184.785
17112	Benang lainnya dari serat stapel tiruan lainnya	KG	1.760	15.752
17112	Benang pital dari campuran serat stapel poliester dengan serat lainnya	BAL	39.205	85.887.750
17112	Benang pital dari campuran serat stapel poliester dengan kapas (P/C)	KG	13.735.290	142.908.858
17112	Benang pital dari campuran serat stapel poliester dengan rayon (P/R)	BAL	98.217	242.344.424
17112	Benang pital dari kapas (mengandung kapas 85 % atau lebih)	BAL	4.784	6.531.438
17112	Benang pital dari serat rayon dicampur dengan kapas	KG	25.079.639	16.000.810
17112	Benang rajut mengandung serat stapel sintetik	BUAH	1.180.393	3.541.178
17112	Benang sutera	KG	14.959	1.616.481
17112	Limbah benang kapas	KG	711.084	3.057.663
17113	Benang jahit dari serat kapas (mengandung kapas 85% atau lebih)	KG	8.424.635	110.256.423
17113	Benang jahit dari serat akrilik dicampur dengan rayon	KG	7.984.224	96.497.332
17113	Benang jahit dari serat nilon dicampur dengan kapas	CONES	530	37.329
17113	Benang jahit dari serat nilon dicampur dengan serat lainnya	CONES	105.029	4.096.123
17113	Benang jahit dari campuran serat stapel poliester dengan serat lainnya	KG	19.720	1.107.400
17113	Benang jahit filamen sintetik dari poliester	KG	145.856	490.075
17114	Kain tenun lainnya mengandung serat stapel sintetik lainnya	METER	21.757.769	133.715.059
17114	Kain tenun bahan kemeja lainnya dari benang kapas aneka warna	KODI	338	344.760
17114	Kain tenun benang filamen sintetik kekuatan tinggi dari poliester	METER	5.738.167	14.425.753
17114	Kain tenun benang filamen tiruan kekuatan tinggi dari rayon viskosa	METER	796.788	3.448.500

**Banyaknya serta Nilai Barang yang Dihasilkan  
Industri Besar dan Sedang di Jawa Timur, 2002**

KKI	Uraian	Satuan	Banyaknya	Nilai (000 Rp)
(1)	(2)	(3)	(4)	(5)
17114	Kain tenun dari benang filamen tiruan lainnya	METER	8.589.605	44.835.849
17114	Kain tenun dari kapas (mengandung kapas 85 % atau lebih)	METER	13.080.458	104.529.977
17114	Kain tenun lainnya dari benang kapas aneka warna	METER	22.069	275.863
17114	Kain tenun lainnya dari kapas	METER	150.593.953	486.369.223
17114	Kain tenun lainnya dari kapas dicampur dengan serat lainnya	METER	718.318	1.941.613
17114	Kain tenun lainnya mengandung kapas dicampur dengan serat buatan	METER	10.452.503	49.356.721
17114	Kain tenun mori dari kapas dicampur dengan serat lainnya	METER	2.099.812	5.862.674
17121	Benang celup filamen sintetik rangkap dari nilon (poliamida)	KG	500.000	910.000
17121	Benang celup filamen sintetik tunggal dari bahan lainnya	KG	4.457.660	53.491.920
17121	Benang celup filamen sintetik tunggal dari poliester	KG	25.110	300.064
17121	Benang celup tunggal mengandung serat stapel akrilik lainnya	BAL	6.000	11.220.000
17121	Benang celup dari campuran serat lainnya	KG	210.365	3.082.274
17121	Benang celup dari campuran serat stapel poliester dengan rayon (P/R)	KG	26.810	930.307
17121	Benang celup dari kapas (mengandung kapas 85 % atau lebih)	BAL	13.319.548	102.467.285
17121	Benang celup dari serat akrilik dicampur dengan rayon	BAL	15.550	42.012.500
17121	Benang celup dari serat nilon dicampur dengan kapas	KG	386.514	4.667.885
17121	Benang celup dari serat rayon dicampur dengan kapas	KG	797.433	4.784.596
17121	Benang celup filamen tiruan tekstur dari rayon viskosa	KG	11.936	631.340
17121	Benang celup rangkap mengandung serat stapel tiruan dari serat viskosa	KG	830.000	23.987.000
17121	Benang jahit kelantang lainnya	*	-	52.599.884
17121	Benang kapas rangkap dari serat tidak disisir dimerserisasi	KG	950.000	26.125.000
17121	Benang kelantang dari serat nilon dicampur dengan kapas (N/C)	KG	8.932	387.214
17122	Kain bordir	POTONG	18.000	335.000
17122	Kain bordir dari campuran serat	POTONG	1.608	136.671

**Banyaknya serta Nilai Barang yang Dihasilkan  
Industri Besar dan Sedang di Jawa Timur, 2002**

KKI	Uraian	Satuan	Banyaknya	Nilai (000 Rp)
(1)	(2)	(3)	(4)	(5)
17122	Kain bordir dari kapas	METER	742.580	21.596.846
17122	Kain bordir dari serat stapel tiruan (rayon)	METER	631.011	5.200.645
17122	Kain celup mori dari kapas dicampur dengan serat lainnya	METER	1.640.000	2.378.000
17122	Kain kelantang dari serat tekstil nabati lainnya	*	-	9.435.021
17123	Kain cetak lainnya, mengandung kapas dicampur dengan serat buatan	METER	16.973.704	91.012.793
17123	Kain cetak dari benang filamen sintetik dicampur dengan serat lainnya	METER	121.883	1.430.182
17123	Kain cetak benang filamen tiruan kekuatan tinggi dari rayon viskosa	KG	702.098	23.497.117
17124	Batik cap lainnya	METER	9.449	250.395
17124	Batik cap prima	METER	3.423	77.010
17124	Batik tulis lainnya	POTONG	1.093	116.611
17124	Batik tulis prima	POTONG	1.066	34.645
17124	Batik tulis primissima	POTONG	500	50.000
17124	Batik tulis sutra	POTONG	1.570	335.400
17211	Barang jadi tekstil keperluan tempat tidur lainnya (termasuk kain kasur yang sudah dijahit)	SET	13.004	274.997
17211	Barang tekstil jadi keperluan dan perlengkapan lainnya	SET	26.824	937.088
17211	Dragrim	BUAH	44.168	1.921.900
17211	Kain dapur motif lainnya dari serat buatan	KODI	4.000	198.200
17211	Kain dapur motif lainnya dari serat tekstil lainnya	KODI	3.120	76.440
17211	Kain handuk dari serat buatan	POTONG	3.600	42.800
17211	Kain handuk dari serat kapas	KG	1.316.002	48.928.941
17211	Kain pembersih lantai (pel) dari kain bukan tenunan	LUSIN	88.002	3.432.067
17211	Kain pembersih lantai (pel) lainnya	METER	10.000	11.000
17211	Kasur berisi udara dari bahan tekstil lainnya	BUAH	7.194	431.642
17211	Kelambu tempat tidur dari serat sintetik	METER	149.520	96.440
17211	Sarung hiasan bantal kursi dari bahan tekstil lainnya	KODI	16.278	500.022

**Banyaknya serta Nilai Barang yang Dihasilkan  
Industri Besar dan Sedang di Jawa Timur, 2002**

KKI	Uraian	Satuan	Banyaknya	Nilai (000 Rp)
(1)	(2)	(3)	(4)	(5)
17211	Sarung hiasan bantal kursi dari serat kapas	BUAH	30	4.533
17211	Selimut dari serat sintetik	POTONG	70.873	779.604
17211	Sprei tempat tidur dari serat kapas	SET	39.565	1.435.047
17211	Sprei tempat tidur dari serat lainnya	SET	57.852	3.747.271
17211	Taplak meja motif batik dari serat buatan	BUAH	729	18.220
17211	Taplak meja motif batik dari serat kapas	POTONG	25.852	517.032
17211	Taplak meja motif lainnya dari serat kapas	LEMBAR	683	52.910
17211	Taplak meja motif lainnya dari serat tekstil lainnya	SET	95	3.311
17211	Tas kain	BUAH	200.370	11.799.374
17211	Tenda dan kerei matahari dari bahan tekstil lainnya	SET	2.646	51.828.714
17211	Webbing set	SET	592	48.210
17212	Gumpalan kapas (untuk keperluan kesehatan)	KG	133.156	2.330.751
17212	Hasil ikutan/sisa industri barang jadi tekstil untuk keperluan kesehatan	KG	8.769	109.616
17212	Kain kasa lainnya	KG	111.550	5.195.329
17212	Kain kasa pembalut	METER	1.350.176	3.938.463
17212	Kain kasa penyerap	METER	407.966	713.940
17212	Kain perban	*	49.838	1.644.663
17212	Pembalut wanita	BUAH	9.475.798	22.024.582
17214	Karung goni	LEMBAR	2.323.245	15.333.417
17220	Permadani dan tekstil penutup lantai lainnya dari bahan tekstil lainnya	M2	3.202.888	47.745.456
17220	Permadani dan tekstil penutup lantai lainnya dari serat kapas	METER	16.260	226.014
17231	Tali goni (yute)	KG	39.333	259.637
17231	Tali kapas	KG	42.904	1.085.472
17231	Tali sisal (agave)	METER	1.199.956	11.000.000
17232	Jaring/jala ikan (jaring insang, jaring angkat)	METER	6.605.226	21.960.789
17232	Sumbu kompor	KG	215.359	8.057.120
17232	Tali sepatu	LUSIN	8.106.130	5.022.254

**Banyaknya serta Nilai Barang yang Dihasilkan  
Industri Besar dan Sedang di Jawa Timur, 2002**

KKI	Uraian	Satuan	Banyaknya	Nilai (000 Rp)
(1)	(2)	(3)	(4)	(5)
17242	Bedak	LUSIN	345	3.526
17242	Eau de cologne	LUSIN	480	7.369
17242	H. olie	LUSIN	4.715	45.883
17242	Lotion	LUSIN	900	18.225
17242	Penghalus kulit	LUSIN	612	4.247
17242	Pomade	LUSIN	1.520	17.235
17242	Shampoo	LUSIN	1.851	61.658
17291	Elastic band	ROLL	275.841	7.708.457
17291	Kain pita	METER	11.494.196	5.114.949
17292	Kain kanvas	METER	40.409	681.536
17292	Kain tenda	METER	4.905.341	8.290.106
17293	Pakaian jadi dari kain sulaman	POTONG	1.200	180.000
17294	Kain non woven lainnya	METER	1.356.240	31.618.135
17299	Barang tekstil yang belum/tidak termasuk dalam golongan industri tekstil manapun	BUAH	89.542.621	8.506.549
17299	Benang emas	BAL	7.700	400.000
17299	Kain geotextile dari bahan lainnya	KG	10.537	113.163
17301	Kain rajut lainnya dari serat kapas	KG	1.193.759	60.274.154
17301	Kain rajut lainnya dari serat sintetik	KG	73.764	1.417.965
17301	Kain rajut lusi (warp knit) dari serat sintetik	KG	498.723	7.753.157
17302	Celana panjang/pendek pria rajutan dari bahan tekstil lainnya	POTONG	159.550	6.580.097
17302	Celana panjang/pendek pria rajutan dari serat kapas	POTONG	6.981	102.347
17302	Kaos oblong pria rajutan dari bahan tekstil lainnya	POTONG	81.998	2.049.956
17302	Kaos oblong pria rajutan dari serat kapas	POTONG	230.833	4.659.283
17302	Kemeja pria rajutan dari serat kapas	LUSIN	214.900	4.579.954
17302	Mantel/baju hangat pria rajutan dari serat kapas	POTONG	261.672	17.119.922
17302	Mantel/baju hangat wanita rajutan dari serat sintetik	POTONG	8.346	501.101
17302	Pakaian lainnya rajutan dari bahan tekstil lainnya	KODI	588	117.647

**Banyaknya serta Nilai Barang yang Dihasilkan  
Industri Besar dan Sedang di Jawa Timur, 2002**

KKI	Uraian	Satuan	Banyaknya	Nilai (000 Rp)
(1)	(2)	(3)	(4)	(5)
17302	Pakaian lainnya rajutan dari serat kapas	POTONG	440.404	10.790.780
17302	Pakaian luar pria (dewasa/anak) rajutan lainnya	POTONG	10.967	127.088
17302	Sarung tangan rajutan dari bahan tekstil lainnya	LUSIN	10.915	114.519.185
17302	Sepatu bayi (sleepens)	PASANG	64	2.249
17302	Singlet bayi rajutan dari serat kapas	LUSIN	5.250	136.500
17302	Singlet pria rajutan dari serat kapas	LUSIN	42.192	504.276
17302	Syal, selendang, kerudungan, pual dan sejenisnya rajutan dari bahan tekstil lainnya	POTONG	71	5.325
17302	T. shirt pria rajutan dari serat kapas	POTONG	36.008	3.217.668
17303	Kaos kaki (socks) rajutan dari bahan tekstil lainnya	LUSIN	31.099	445.500
17303	Kaos kaki (socks) rajutan dari serat kapas	LUSIN	37.451	852.388
17304	Bad cover rajutan/seprei rajutan	BUAH	10.156	654.893
17304	Bando	BUAH	852.552	1.421.203
17304	Barang jadi rajutan lainnya	BUAH	5.341	53.418
17400	Biji kapuk	KG	3.901.106	2.436.385
17400	Hati kapuk	KG	1.227.377	1.254.017
17400	Kapuk halus	KG	5.169.365	30.158.800
17400	Kulit kapuk	KG	478.801	139.459

www.mts.go.id

# *Industri Pakaian Jadi*

Barang yang Dihasilkan Industri Besar dan Sedang di Jawa Timur 2003

**Banyaknya serta Nilai Barang yang Dihasilkan  
Industri Besar dan Sedang di Jawa Timur, 2002**

KKI	Uraian	Satuan	Banyaknya	Nilai (000 Rp)
(1)	(2)	(3)	(4)	(5)
18101	Baju bayi lainnya	LUSIN	150.549	5.561.612
18101	Baju hangat batik pria dari kain serat kapas	POTONG	1.400	127.750
18101	Baju hangat batik wanita dari bahan tekstil lainnya	POTONG	1.720	283.800
18101	Baju hangat wanita dari kain serat kapas	BUAH	1.200	72.000
18101	Baju koko	POTONG	183.181	5.847.572
18101	Blouse batik wanita dari serat setengah sintetik (man made fibres)	POTONG	3.599	29.691
18101	Blouse wanita dari serat setengah sintetik (man made fibres)	POTONG	403.430	17.109.148
18101	Celana panjang, celana panjang sampai lutut dan celana pendek wanita dari serat setengah sinte	POTONG	527.896	10.124.139
18101	Celana bayi dari kain serat kapas	POTONG	11.550	271.140
18101	Celana dalam pria dari kain serat kapas	LUSIN	42.918	597.385
18101	Celana dalam pria dari serat sintetik	LUSIN	293.538	2.929.696
18101	Celana dalam wanita dari bahan tekstil lainnya	LUSIN	23.256	410.065
18101	Celana dalam wanita dari kain serat kapas	POTONG	2.649.188	7.531.640
18101	Celana dalam wanita dari serat setengah sintetik (man made fibres)	LUSIN	188.324	1.879.276
18101	Celana panjang, celana panjang sampai lutut dan celana pendek batik pria dari kain serat setenga	POTONG	27.023	486.423
18101	Celana panjang, celana panjang sampai lutut dan celana pendek pria lainnya dari kain serat seten	POTONG	236.004	7.145.796
18101	Celana panjang, celana panjang sampai lutut dan celana pendek pria lainnya dari serat sintetik	POTONG	672.128	27.747.015
18101	Celana panjang, celana panjang sampai lutut dan celana pendek pria lainnya dari kain serat kapas	POTONG	894.395	17.442.805
18101	Celana panjang, celana panjang sampai lutut dan celana pendek batik pria dari kain serat wol	POTONG	1.734	104.024
18101	Celana panjang, celana panjang sampai lutut dan celana pendek pria lainnya dari bahan tekstil lainny	POTONG	68.068	2.241.590
18101	Celana panjang, celana panjang sampai lutut dan celana pendek wanita dari kain serat kapas	POTONG	139.265	2.437.136
18101	Daster dari kain serat kapas	POTONG	173	4.614



**Banyaknya serta Nilai Barang yang Dihasilkan  
Industri Besar dan Sedang di Jawa Timur, 2002**

KKI	Uraian	Satuan	Banyaknya	Nilai (000 Rp)
(1)	(2)	(3)	(4)	(5)
18101	Daster dari serat setengah sintetik (man made fibres)	POTONG	173	4.614
18101	Ensemble pria lainnya dari serat setengah sintetik (man made fibres)	POTONG	49.267	839.346
18101	Gaun wanita dari bahan tekstil lainnya	PASANG	130	1.300.000
18101	Gaun wanita dari kain serat kapas	POTONG	6.063	266.762
18101	Gaun wanita dari serat setengah sintetik (man made fibres)	POTONG	376.934	13.142.807
18101	Jaket batik pria dari kain serat kapas	KODI	363	508.200
18101	Jaket pria lainnya dari bahan tekstil lainnya	POTONG	216.920	1.084.600
18101	Jaket pria lainnya dari kain serat kapas	POTONG	9.662	96.618
18101	Jaket pria lainnya dari serat setengah sintetik (man made fibres)	POTONG	1.360.595	114.739.012
18101	Jas/blazer pria lainnya dari bahan tekstil lain	POTONG	3.894	2.324.203
18101	Jas/blazer pria lainnya dari serat setengah sintetik (man made fibres)	POTONG	290.545	6.449.522
18101	Jas/blazer wanita dari serat setengah sintetik (man made fibres)	POTONG	202.837	4.903.777
18101	Jubah pria lainnya dari kain serat kapas	POTONG	18.200	910.000
18101	Jubah pria lainnya dari serat setengah sintetik (man made fibres)	POTONG	10.435	205.000
18101	Kain panjang lainnya	POTONG	619	84.815
18101	Kain panjang motif batik	POTONG	800	80.000
18101	Kain sarung lainnya	BUAH	12.414.252	154.172.855
18101	Kain sarung motif batik	BUAH	3.606	356.091
18101	Kebaya batik dari bahan tekstil lainnya	POTONG	615	39.963
18101	Kebaya dari bahan tekstil lainnya	POTONG	453	102.112
18101	Kebaya dari kain serat kapas	POTONG	7.181	1.058.088
18101	Kebaya dari serat setengah sintetik (man made fibres)	POTONG	149.190	2.959.492
18101	Kemeja lengan panjang batik pria dari bahan tekstil lainnya	POTONG	94.090	3.141.592
18101	Kemeja lengan panjang batik pria dari kain serat kapas	POTONG	3.321	1.418.923
18101	Kemeja lengan panjang batik pria dari serat setengah sintetik (man made fibres)	POTONG	600	56.000
18101	Kemeja lengan panjang pria lainnya dari bahan tekstil lainnya	POTONG	90.999	3.073.399

**Banyaknya serta Nilai Barang yang Dihasilkan  
Industri Besar dan Sedang di Jawa Timur, 2002**

<b>KKI</b>	<b>Uraian</b>	<b>Satuan</b>	<b>Banyaknya</b>	<b>Nilai (000 Rp)</b>
<b>(1)</b>	<b>(2)</b>	<b>(3)</b>	<b>(4)</b>	<b>(5)</b>
18101	Kemeja lengan panjang pria lainnya dari serat kapas	POTONG	264.610	8.079.614
18101	Kemeja lengan panjang pria lainnya dari serat setengah sintetik (man made fibres)	POTONG	806.952	21.503.272
18101	Kemeja lengan pendek batik pria dari kain serat kapas	POTONG	8.040	80.760
18101	Kemeja lengan pendek batik pria dari serat setengah sintetik (man made fibres)	POTONG	240	25.000
18101	Kemeja lengan pendek pria lainnya dari bahan tekstil lainnya	POTONG	12.318	242.860
18101	Kemeja lengan pendek pria lainnya dari kain serat kapas	POTONG	65.228	717.507
18101	Kemeja lengan pendek pria lainnya dari serat setengah sintetik (man made fibres)	POTONG	676.506	6.877.293
18101	Kemeja wanita dari bahan tekstil lainnya	POTONG	22.295	433.598
18101	Kutang/BH	LUSIN	262.318	4.536.233
18101	Mantel (over coats) pria lainnya dari serat setengah sintetik (man made fibres)	POTONG	60.044	10.812.502
18101	Pakaian adat (bukan kebaya)	POTONG	6.289	7.098.918
18101	Pakaian bayi	LUSIN	5.492	90.618
18101	Pakaian dalam wanita lainnya	POTONG	511.972	3.533.118
18101	Pakaian jadi lainnya	POTONG	5.337.645	162.106.012
18101	Pakaian kerja khusus	POTONG	13.883	1.678.201
18101	Pakaian luar batik wanita lainnya dari bahan tekstil lainnya	POTONG	178.467	1.249.269
18101	Pakaian luar batik wanita lainnya dari serat setengah (man made fibres)	POTONG	5.159	58.790
18101	Pakaian luar pria selain dari batik (dewasa/ anak-anak)	POTONG	277.701	5.024.223
18101	Pakaian luar pria lainnya dari bahan tekstil lainnya	POTONG	1.000	642.289
18101	Pakaian luar pria lainnya dari batik bahan tekstil lainnya	POTONG	31.301	513.175
18101	Pakaian luar pria lainnya dari batik serat kapas	POTONG	81.654	1.195.709
18101	Pakaian luar wanita dari bahan tekstil lainnya	POTONG	753	120.457
18101	Pakaian luar wanita dari serat setengah sintetik (man made fibres)	SET	29.250	847.101
18101	Pakaian luar wanita selain dari batik (dewasa/ anak-anak)	POTONG	387.395	6.423.005
18101	Pakaian olah raga pria/wanita lainnya	POTONG	1.500	255.300

**Banyaknya serta Nilai Barang yang Dihasilkan  
Industri Besar dan Sedang di Jawa Timur, 2002**

KKI	Uraian	Satuan	Banyaknya	Nilai (000 Rp)
(1)	(2)	(3)	(4)	(5)
18101	Pakaian training (track suits)	POTONG	102.524	6.375.169
18101	Perlengkapan bayi lainnya	SET	3.412	655.841
18101	Piyama pria lainnya dari kain serat kapas	LUSIN	2.600	166.400
18101	Piyama wanita dari serat setengah sintetik (man made fibres)	POTONG	45.000	967.500
18101	Rok dalam wanita dari serat setengah sintetik (man made fibres)	LUSIN	2.508	91.542
18101	Rok dan rok terpisah batik dari bahan tekstil lainnya	POTONG	290.535	3.171.258
18101	Rok dan rok terpisah dari bahan tekstil lainnya	POTONG	9.750	638.625
18101	Rok dan rok terpisah dari kain serat kapas	POTONG	5.345	43.105
18101	Rok dan rok terpisah dari serat setengah sintetik (man made fibres)	POTONG	2.000	332.890
18101	Rompì pria lainnya dari kain serat kapas	POTONG	169.315	13.738.832
18101	Rompì pria lainnya dari serat setengah sintetik (man made fibres)	POTONG	125.172	1.311.997
18101	Rompì wanita dari bahan tekstil lainnya	POTONG	73	4.774
18101	Setelan batik wanita dari serat setengah sintetik (man made fibres)	POTONG	30.258	268.026
18101	Setelan pria lainnya dari serat setengah sintetik (man made fibres)	POTONG	28.071	1.275.729
18101	Setelan wanita dari bahan tekstil lainnya	POTONG	1.100	164.614
18101	Singlet dan kaos kutang lainnya pria dari kain serat kapas	POTONG	9.082	80.009
18101	Singlet dan kaos kutang lainnya pria dari serat setengah sintetik (man made fibres)	POTONG	323.968	2.807.128
18101	Singlet dan kaos kutang lainnya wanita dari kain serat kapas	POTONG	4.200	44.400
18101	Singlet dan kaos kutang lainnya wanita dari serat setengah sintetik (man made fibres)	POTONG	51.715	977.886
18101	Singlet dan kaos kutang lainnya wanita dari serat sintetik	LUSIN	19.820	951.345
18102	Hasil ikutan/sisa industri pakaian jadi lainnya dari tekstil	*	-	11.135
18102	Ikat pinggang dari kain serat kapas	BUAH	2.500	50.000
18102	Kerah, tutup leher dan pundak dari serat setengah sintetik (man made fibres)	BUAH	23.867	254.783
18102	Kerudung dari bahan tekstil	POTONG	22.771	356.258
18102	Kerudung dari kain serat kapas	POTONG	521.688	6.561.058

**Banyaknya serta Nilai Barang yang Dihasilkan  
Industri Besar dan Sedang di Jawa Timur, 2002**

KKI	Uraian	Satuan	Banyaknya	Nilai (000 Rp)
(1)	(2)	(3)	(4)	(5)
18102	Kerudung dari kain serat sutera	BUAH	960	19.200
18102	Kerudung dari serat sintetik	POTONG	41.915	705.117
18102	Mukena dari bahan tekstil	POTONG	4.550	68.250
18102	Mukena dari kain serat kap	SET	121.236	5.979.990
18102	Mukena dari serat sintetik	POTONG	10.464	761.294
18102	P e c i	BUAH	296.126	3.684.618
18102	Perlengkapan dan bagian pakaian jadi lainnya dari bahan tekstil	POTONG	48.439	64.424
18102	Sarung tangan, sarung tang	LUSIN	2.036.137	18.716.168
18102	Sarung tangan, sarung tangan tanpa jari dan sarung tangan tidak menutupi jari dari bahan tekstil lai	LUSIN	9.097.390	83.195.636
18102	Sarung tangan, sarung tangan tanpa jari dan sarung tangan tidak menutupi jari dari kain serat wol	LUSIN	720.000	3.600.000
18102	Sarung tangan, sarung tangan tanpa jari dan sarung tangan tidak menutupi jari dari serat setengah si	PASANG	7.608.658	63.786.726
18102	Selendang dari kain serat sutera	POTONG	949	189.821
18102	Selendang dari serat sintetik	BUAH	9.000	72.000
18102	Syal dari kain serat suter	POTONG	303	68.175
18102	T o p i	BUAH	3.974	125.349
18103	Jaket pria dari kulit asli	POTONG	20.374	7.661.437
18103	Jaket pria dari kulit buatan	POTONG	246	86.623
18104	Ikat pinggang dari kulit dan kulit buatan	BUAH	7.082	617.259
18104	Kopel riem, webbing set dari kulit dan kulit buatan	BUAH	152.670	2.597.818
18104	Peci dari kulit dan kulit buatan	BUAH	12.714	190.710
18104	Sarung tangan, sarung tangan tanpa jari dan sarung tangan tidak menutupi jari dari kulit dan kulit	PASANG	3.114.698	54.443.482
18201	Plates	LEMBAR	101	2.305

# *Industri Kulit dan Barang dari Kulit*

Barang yang Dihasilkan Industri Besar dan Sedang di Jawa Timur 2003

**Banyaknya serta Nilai Barang yang Dihasilkan  
Industri Besar dan Sedang di Jawa Timur, 2002**

KKI	Uraian	Satuan	Banyaknya	Nilai (000 Rp)
(1)	(2)	(3)	(4)	(5)
19111	Kulit sapi dalam bentuk lainnya	FEET	877.514	15.795.245
19111	Kulit sapi dalam bentuk potongan dan lipatan	FEET	3.559.163	38.592.000
19111	Kulit sapi utuh	KG	2.994.000	44.910.000
19112	Kulit box, kulit beludru, kulit jok dari kulit sapi	FEET	1.171.616	15.148.291
19112	Kulit chamois dari domba/ anak domba	LEMBAR	440.141	25.308.107
19112	Kulit chamois dari kambing/ anak kambing	LEMBAR	496.687	18.377.419
19112	Kulit jadi dari domba/ anak domba lainnya	FEET	1.081.158	18.396.602
19112	Kulit jadi dari kambing/ anak kambing lainnya	FEET	676.055	4.765.412
19112	Kulit jadi dari sapi	FEET	54.136.727	32.949.124
19112	Kulit jadi dari sapi lainnya	METER	5.394.620	124.928.612
19112	Kulit setengah jadi dari sapi	FEET	56.233	13.121.388
19112	Kulit setengah jadi hewan lainnya	*	1.383.745	23.118.235
19112	Wet blue dari kulit kambing/ anak kambing	SQF	169.403	3.327.075
19112	Wet blue dari kulit sapi	SQF	2.869.260	36.218.672
19121	Barang dari kulit asli untuk keperluan pribadi	BUAH	953.115	15.419.209
19121	Barang dari kulit asli untuk keperluan pribadi lainnya	BUAH	6.220	363.527
19121	Dompot dari kulit asli	BUAH	47.704	1.354.750
19121	Dompot dari kulit buatan	BUAH	415.999	3.019.474
19121	Hasil ikutan/sisa industri barang dari kulit dan kulit buatan untuk keperluan pribadi	*	-	320.416
19121	Kopor (suit case) dari kulit buatan	BUAH	46.833	1.217.715
19121	Kotak emas/intan dari kulit asli	BUAH	24.000	384.000
19121	Ransel dari kulit asli	BUAH	11.587	162.222
19121	Ransel dari kulit buatan	BUAH	68.655	11.219.954
19121	Sarung pistol/senjata dari kulit buatan	BUAH	9.947	124.337
19121	Tali jam dari kulit asli	BUAH	142.948	2.220.703
19121	Tali jam dari kulit buatan	BUAH	48.238	3.859
19121	Tas belanja dari kulit asli	BUAH	285	31.350

**Banyaknya serta Nilai Barang yang Dihasilkan  
Industri Besar dan Sedang di Jawa Timur, 2002**

KKI	Uraian	Satuan	Banyaknya	Nilai (000 Rp)
(1)	(2)	(3)	(4)	(5)
19121	Tas belanja dari kulit buatan	BUAH	1.177.862	3.302.029
19121	Tas olah raga dari kulit asli	BUAH	29.327	5.846.792
19121	Tas perkakas dari kulit buatan	BUAH	14.530	930.520
19121	Tas sekolah dari kulit buatan	BUAH	2.198.519	11.254.977
19121	Tas tangan (brief case) dari kulit asli	BUAH	153.553	15.670.913
19121	Tas tangan (brief case) dari kulit buatan	BUAH	810.985	5.533.547
19123	Jaket hewan	POTONG	76	20.914
19123	Tutup pelana	BUAH	72.120	180.300
19129	Hiasan	BUAH	2.144	142.905
19201	Assesoris sepatu	SET	89.353.824	1.161.559
19201	Bagian sepatu terbuat dari kulit dan kulit buatan untuk keperluan sehari-hari	PASANG	3.725	9.789
19201	Bagian-bagian sepatu lainnya	BUAH	9.247.628	122.597.726
19201	Carding	KG	14.335	127.482
19201	Lapisan sepatu	PASANG	1.392.623	6.699.909
19201	Malimo	METER	3.414	8.077
19201	Sandal anak laki-laki dari	PASANG	22.582	293.296
19201	Sandal anak laki-laki dari kulit asli	PASANG	3.200	104.000
19201	Sandal anak laki-laki dari kulit buatan	LUSIN	51.878	944.180
19201	Sandal anak perempuan dari	PASANG	1.846.802	8.320.452
19201	Sandal anak perempuan dari kulit asli	PASANG	3.200	96.000
19201	Sandal dari karet	PASANG	12.055.808	49.220.427
19201	Sandal dari kulit buatan	PASANG	7.498.210	45.684.421
19201	Sandal laki-laki dewasa dari kulit asli	PASANG	283.102	13.682.389
19201	Sandal laki-laki dewasa dari kulit buatan	KODI	14.227	1.879.718
19201	Sandal perempuan dewasa da	PASANG	15.141	163.850
19201	Sandal perempuan dewasa dari kulit asli	PASANG	23.640	1.730.231
19201	Sandal perempuan dewasa dari kulit buatan	PASANG	32.526	502.826
19201	Sepatu anak laki-laki dari kulit asli	PASANG	5.222.524	153.210.742

**Banyaknya serta Nilai Barang yang Dihasilkan  
Industri Besar dan Sedang di Jawa Timur, 2002**

KKI	Uraian	Satuan	Banyaknya	Nilai (000 Rp)
(1)	(2)	(3)	(4)	(5)
19201	Sepatu anak laki-laki dari kulit buatan	PASANG	1.554.487	18.765.593
19201	Sepatu anak perempuan dari kulit asli	PASANG	29.463	1.321.835
19201	Sepatu anak perempuan dari kulit buatan	KODI	18.175	746.889
19201	Sepatu biasa dari kulit asli	PASANG	1.490.892	41.264.126
19201	Sepatu biasa dari kulit buatan	PASANG	4.536.018	73.585.300
19201	Sepatu laki-laki dewasa dari kulit asli	PASANG	4.998.963	241.659.241
19201	Sepatu laki-laki dewasa dari kulit buatan	PASANG	968.041	73.886.090
19201	Sepatu perempuan dewasa dari kulit asli	PASANG	4.877.935	269.721.475
19201	Sepatu perempuan dewasa dari kulit buatan	PASANG	6.674.172	95.918.236
19201	Sepatu sandal anak laki-laki dari kulit asli	BUAH	2.682	187.734
19201	Sepatu sandal anak perempuan dari kulit asli	BUAH	1.136	51.313
19201	Sepatu sandal dari kulit buatan	PASANG	1.356.392	25.477.259
19201	Sepatu sandal laki-laki dewasa dari kulit asli	PASANG	232.581	4.651.616
19201	Sepatu sandal perempuan dewasa dari kulit asli	PASANG	4.843	556.959
19201	Sepatu sandal perempuan dewasa dari kulit buatan	PASANG	26.319	537.959
19201	Sliwer	KG	48.312	5.104.419
19201	Sol dalam	PASANG	403.621	3.624.114
19201	Sol luar	PASANG	16.837.093	48.648.411
19201	Tali jepit	LEMBAR	1.742.680	4.356.699
19202	Penguat depan, tengah dan bela kang	PASANG	37.730	377.295
19202	Sepatu atletik dari kulit buatan	PASANG	15.000	687.000
19202	Sepatu boot untuk lintas alam dari kulit buatan	PASANG	3.063.122	44.605.082
19202	Sepatu bowling dari kulit asli	PASANG	17.044	866.382
19202	Sepatu olah raga dari kanvas	PASANG	31.061	545.858
19202	Sepatu olah raga dari karet	PASANG	6.703.471	167.389.958
19202	Sepatu olah raga dari kulit asli	PASANG	2.245.932	204.976.812
19202	Sepatu olah raga dari kulit buatan	PASANG	4.586.108	137.209.119



Banyaknya serta Nilai Barang yang Dihasilkan  
Industri Besar dan Sedang di Jawa Timur, 2002

KKI	Uraian	Satuan	Banyaknya	Nilai (000 Rp)
(1)	(2)	(3)	(4)	(5)
19202	Sepatu olah raga dari plastik	KODI	19.253	8.955.108
19202	Sepatu olah raga lainnya dari kulit asli	LUSIN	748	262.103
19202	Sepatu olah raga lainnya dari kulit buatan	PASANG	3.104.801	284.238.445
19202	Sol luar	PASANG	1.689.620	5.635.350
19209	Sandal dari karet	PASANG	65.206.135	533.672.900
19209	Sepatu dari kanvas	PASANG	167.224	3.733.807
19209	Sepatu dari karet	PASANG	2.687.659	98.569.707
19209	Sepatu dari plastik	PASANG	1.254.459	96.593.380
19209	Sepatu kulit asli dengan sol luar dari bahan lainnya	PASANG	50.167	3.386.250

*Industri Kayu, Barang dari Kayu dan Barang-Barang Anyaman*

Barang yang Dihasilkan Industri Besar dan Sedang di Jawa Timur 2003

www.bps.go.id

**Banyaknya serta Nilai Barang yang Dihasilkan  
Industri Besar dan Sedang di Jawa Timur, 2002**

KKI	Uraian	Satuan	Banyaknya	Nilai (000 Rp)
(1)	(2)	(3)	(4)	(5)
20101	Balok bantalan lainnya	M3	2.200	729.312
20101	Balok kayu jati	M3	783	172.260
20101	Balok kayu kamper	M3	5.335	1.932.015
20101	Balok kayu lainnya	M3	22.805	46.013.199
20101	Balok kayu meranti	M3	25	3.750.000
20101	Balok kayu ukuran lainnya	M3	137.087	10.568.534
20101	Hasil ikutan/sisa industri penggergajian kayu	M3	140	1.140.641
20101	Longstrip	M3	133	456.641
20101	Papan kayu jati	M3	348	107.880
20101	Papan kayu kamper	M3	2.913	1.936.935
20101	Papan kayu keruing	M3	1.728	864.000
20101	Papan kayu lainnya	M3	5.779.383	39.168.145
20101	Papan kayu meranti	M3	7.514	5.673.179
20101	Papan kayu ukuran lainnya	M3	22.984	23.437.842
20101	Reng kayu keruing	M3	2.281	1.064.333
20101	Reng kayu lainnya	M3	433	768.638
20101	Sisa kayu	METER	733	5.165
20101	Tiang telepon	BATANG	77	154.000
20102	Kayu agathis diawetkan dengan pengecatan/penyemprotan	M3	4.500	4.950.000
20102	Kayu agathis gergajian, diawetkan dengan pengecatan/penyemprotan	M3	1.218	659.125
20102	Kayu agathis gergajian, diawetkan dengan pengeringan (dry kiln)	M3	1.565	708.500
20102	Kayu agathis gergajian, diawetkan dengan perendaman	BATANG	7.299	656.930
20102	Kayu aras gergajian, diawetkan dengan pengecatan/penyemprotan	BATANG	7.901	592.632
20102	Kayu aras gergajian, diawetkan dengan pengeringan (dry kiln)	M3	152.556	2.253.551
20102	Kayu bengkirai gergajian, diawetkan dengan pengecatan/penyemprotan	BATANG	4.158	146.884
20102	Kayu ebony gergajian, diawetkan dengan pengeringan (dry kiln)	M3	1.582	16.752

**Banyaknya serta Nilai Barang yang Dihasilkan  
Industri Besar dan Sedang di Jawa Timur, 2002**

KKI	Uraian	Satuan	Banyaknya	Nilai (000 Rp)
(1)	(2)	(3)	(4)	(5)
20102	Kayu gergajian, diawetkan dengan pengeringan (dry kiln)	M3	67.461	109.193.925
20102	Kayu gergajian, diawetkan dengan perendaman	M3	36.851	67.499.750
20102	Kayu jati dikuliti, diawetkan dengan perendaman	M3	224	842.875
20102	Kayu jati gergajian, diawetkan dengan pengecatan/penyemprotan	M3	1.474	13.745.332
20102	Kayu jati gergajian, diawetkan dengan pengeringan (dry kiln)	M3	16.728	22.029.163
20102	Kayu jati gergajian, diawetkan dengan perendaman	M3	1.570	4.904.747
20102	Kayu jati gergajian, diawetkan dengan vacuum pressure	M3	69	6.555.422
20102	Kayu keruing gergajian, diawetkan dengan perendaman	M3	97.490	391.618
20102	Kayu meranti gergajian, diawetkan dengan perendaman	M3	19	630.209
20103	Rotan asalan lainnya sudah dirunti, dicuci, diasap atau dibelerangi	KG	702.608	350.963
20104	Hati rotan	KG	5.527.012	38.723.225
20104	Kulit rotan	KG	1.027.356	5.116.413
20104	Poles rotan	KG	3.137.767	27.063.239
20104	Rotan lainnya	KG	1.573.588	5.612.404
20211	Kayu lapis konstruksi lainnya	M3	600	900.000
20211	Kayu lapis lainnya	M3	153.670	22.322.572
20211	Kayu lapis multipleks lapis kayu lainnya	M3	125.088	247.555.657
20211	Kayu lapis multipleks lapis kayu mewah jati	M3	48	361.415
20211	Kayu lapis tripleks lapis kayu lainnya	M3	1.009	1.413.052
20212	Jasa penunjang industri kayu lapis laminasi, termasuk decorative plywood	M3	8.380.017	270.817.000
20212	Kayu lapis laminasi (decorative plywood)	M3	53.041	101.480.255
20212	Kayu lapis yang dilaminasi dengan Poly Vinyl Chlorida (PVC)	LEMBAR	89.890	2.606.810
20212	Kayu lapis yang dilaminasi dengan veneer kayu jati (teak wood)	M3	13.448	56.118.656
20212	Kayu lapis yang dilaminasi dengan veneer kayu mahoni	M3	870	4.415.250
20212	Kayu lapis yang dilaminasi dengan veneer kayu mewah lainnya	M3	119	435.266

**Banyaknya serta Nilai Barang yang Dihasilkan  
Industri Besar dan Sedang di Jawa Timur, 2002**

KKI	Uraian	Satuan	Banyaknya	Nilai (000 Rp)
(1)	(2)	(3)	(4)	(5)
20212	Kayu lapis yang dilaminasi dengan veneer kayu sonokeling(rose wood)	M3	26.132	33.513.164
20213	Block board	M3	58	224.645
20213	Chip board lainnya	M3	100.414	5.996.974
20213	Lamin board dengan kepadatan melebihi 0,5 g/cm <sup>3</sup> tetapi tidak melebihi 0,8 g/cm <sup>3</sup>	M3	2.564.722	4.429.275
20213	Lamin board dengan kepadatan melebihi 0,8 g/cm <sup>2</sup>	M3	3.415	5.012.197
20213	Lamin board lainnya	M3	38.127	184.840.365
20213	Medium Density Fibreboard (MDF)	KG	70.928.000	139.344.005
20213	Panel kayu lainnya	M3	596	4.551.504
20213	Particle board	M3	46.089	34.495.247
20213	Tepung kayu	KG	11.034.351	3.613.773
20214	Veneer irisan (sliced)	M3	972.667	808.286
20214	Veneer irisan dari kayu lainnya	M3	5.590	6.316.407
20214	Veneer kupasan dari kayu jati	M3	536.839	2.469.458
20220	Bangunan pintu dari kayu lapisan (flush doors)	BUAH	1.207	364.872
20220	Bangunan prefabrikasi	M3	4.167	50.819.264
20220	Bangunan prefabrikasi lainnya	M3	173	3.114.579
20220	Bingkai pintu dari kayu meranti	M3	6.300	4.567.060
20220	Blok parket (parquet block)	M3	19.750	1.777.468
20220	Daun jendela berukir dari kayu berdaun jarum lainnya	BUAH	261	9.135
20220	Daun jendela biasa dari kayu indah/mewah lainnya	BUAH	4.433	565.994
20220	Daun jendela biasa dari kayu jati	BUAH	1.704	263.870
20220	Daun jendela biasa dari kayu meranti	BUAH	470	90.033
20220	Daun pintu berukir dari kayu jati	BUAH	1.396	682.317
20220	Daun pintu biasa dari kayu sengon/jeunjing	BUAH	5.000	1.350.000
20220	Daun pintu biasa dari kayu indah/ mewah lainnya	BUAH	10.175	15.962.272
20220	Daun pintu biasa dari kayu jati	BUAH	5.492	10.811.795

**Banyaknya serta Nilai Barang yang Dihasilkan  
Industri Besar dan Sedang di Jawa Timur, 2002**

KKI	Uraian	Satuan	Banyaknya	Nilai (000 Rp)
(1)	(2)	(3)	(4)	(5)
20220	Daun pintu/jendela dan bingkai dari kayu utuh (solid doors)	BUAH	21.510	17.973.877
20220	Daun pintu/jendela dan bingkai lainnya dari kayu utuh	BUAH	1.121	925.145
20220	Kandang hewan	BUAH	35.011	490.156
20220	Kusen gendong berukir dari kayu bengkirai	BUAH	211	28.485
20220	Kusen gendong berukir dari kayu meranti	BUAH	387	135.420
20220	Kusen gendong dari kayu berdaun lebar lainnya	BUAH	12	18.750
20220	Kusen gendong dari kayu indah/mewah lainnya	M3	15	63.212
20220	Kusen gendong dari kayu jati	BUAH	5.549	2.198.500
20220	Kusen gendong dari kayu kamper	M3	348	718.350
20220	Kusen jendela berukir dari kayu Bengkirai	BUAH	535	93.615
20220	Kusen jendela berukir dari kayu berdaun lebar lainnya	BUAH	3.619.259	160.304.205
20220	Kusen jendela berukir dari kayu indah/mewah lainnya	PASANG	37.761	8.570.863
20220	Kusen jendela berukir dari kayu jati	BUAH	268	106.994
20220	Kusen jendela berukir dari kayu kamper	BUAH	545	116.951
20220	Kusen jendela berukir dari kayu meranti	BUAH	263	79.456
20220	Kusen jendela dari kayu bengkirai	BUAH	394	118.200
20220	Kusen jendela dari kayu eboni	METER	1.210	78.650
20220	Kusen jendela dari kayu jati	BUAH	3.989	2.400.226
20220	Kusen lainnya	SET	2.886	13.709.552
20220	Kusen pintu berukir dari kayu berdaun lebar lainnya	BUAH	10.945	1.836.000
20220	Kusen pintu berukir dari kayu kamper	BUAH	386	110.010
20220	Kusen pintu berukir dari kayu meranti	M3	562	2.550.346
20220	Kusen pintu dari kayu indah/mewah lainnya	M3	192	4.477.176
20220	Kusen pintu dari kayu jati	BUAH	7.289	3.920.389
20220	Kusen pintu dari kayu kamper	BUAH	289	74.072
20220	Kusen pintu dari kayu meranti	BUAH	776	178.155
20220	L a n t a i	M3	2.075	675.000

**Banyaknya serta Nilai Barang yang Dihasilkan  
Industri Besar dan Sedang di Jawa Timur, 2002**

KKI	Uraian	Satuan	Banyaknya	Nilai (000 Rp)
(1)	(2)	(3)	(4)	(5)
20220	Lantai kayu lainnya	M2	261.625	86.253.490
20220	Moulding kayu berdaun jarum	M3	1.397	4.999.194
20220	Moulding kayu jati	M3	842	3.366.208
20220	Moulding kayu kamper	M3	197	759.565
20220	Moulding kayu meranti	M3	148.094	117.734.194
20220	Moulding kayu ramin	M3	5.337	25.339.940
20220	Moulding lainnya	M3	72.956.713	227.737.614
20220	Moulding/dowel	M3	45.888	116.095.204
20220	Pengerjaan kayu untuk bahan bangunan lainnya	SET	77	931.031
20220	Ubin kayu (parquet floor)	M3	1.103.741	126.325.094
20230	Bejana dari kayu lainnya	SET	1	4.000
20230	Palet	SET	614.228	6.778.798
20230	Palet dari kayu gergajian	SET	27.758	610.666
20230	Palet dari kayu panil lainnya	M3	3.853	10.334.573
20230	Peti kemas dari panil kayu lain	M3	295	100.740
20230	Peti kemas untuk buah-buahan dari kayu gergajian	BUAH	54.643	224.993
20230	Peti kemas untuk buah-buahan dari kayu lapis	BUAH	17.864	49.126
20230	Peti kemas untuk telur dari kayu gergajian	BUAH	28.982	767.643
20291	Anyaman dari bambu, kecuali alat dapur	BUAH	184.904	3.720.322
20291	Anyaman dari rotan	BUAH	321.048	16.786.012
20291	Barang anyaman lainnya dari bambu kecuali alat dapur	BUAH	222.684	1.101.175
20291	Barang anyaman lainnya dari rotan	BUAH	388.787	5.151.469
20291	Hiasan dinding dari rotan	BUAH	1.429	107.143
20291	Kap lampu dari rotan	BUAH	142.334	10.254.174
20291	Keranjang dari bambu	BUAH	215.669	1.973.831
20291	Keranjang dari rotan	BUAH	7.645.887	52.339.568
20291	Lampit dari rotan	BUAH	85.897	1.760.551
20291	Pot bunga dari bambu	*	50	12.500

**Banyaknya serta Nilai Barang yang Dihasilkan  
Industri Besar dan Sedang di Jawa Timur, 2002**

KKI	Uraian	Satuan	Banyaknya	Nilai (000 Rp)
(1)	(2)	(3)	(4)	(5)
20291	Pot bunga dari rotan	BUAH	3.460	134.305
20291	Tempat bumbu dari bambu	BUAH	247	1.233
20291	Tempat roti dari rotan	BUAH	1.046	12.370
20291	Tempat surat/koran/majalah dari rotan	BUAH	523	9.155
20291	Tempat tissue dari bambu	BUAH	554	1.662
20291	Tikar dari rotan	M2	3.662	109.872
20291	Webbing dari rotan	M3	2.092	1.154.614
20292	Barang anyaman lainnya	BUAH	27.794	488.900
20292	Hasil ikutan/sisa industri anyamanyaman dari tanaman selain rotan dan bambu	KG	668.751	2.006.252
20292	Tikar dari pandan	BUAH	17.907	143.256
20293	Barang kerajinan ukir-ukiran dari kayu untuk hiasan	BUAH	825	146.884
20293	Barang kerajinan ukir-ukiran lainnya dari kayu untuk keperluan rumah tangga	BUAH	256.246	4.299.800
20293	Barang kerajinan ukir-ukiran lainnya dari kayu untuk hiasan	BUAH	155.406	2.853.214
20293	Barang kerajinan ukir-ukiran lainnya dari kayu untuk keperluan lainnya	SET	33.007	80.800
20293	Bingkai/pigura dari kayu	BUAH	507.408	17.045.411
20293	Kotak ukiran dari kayu	BUAH	1.223.154	8.929.590
20293	Peti inlay (inlay box) dari kayu	M3	35.214	17.607.003
20293	Relief dari kayu	METER	220	732.713
20293	Vas bunga dari kayu	BUAH	14.313	214.536
20294	Alat-alat dapur lainnya dari kayu	M3	10.813	5.947.110
20294	B a k u l	BUAH	222.683	1.179.996
20294	Baki/nampan dari bambu	BUAH	2.699	83.320
20294	Dulang/pasau dari kayu	BUAH	480	48.000
20294	Kipas dari bambu	BUAH	708	1.770
20294	Parutan kelapa dari kayu	BUAH	60.000	90.000
20294	Rak/lemari dari kayu	BUAH	115.890	24.465.308
20294	Sumpit bambu	PASANG	444.801.609	20.772.406



**Banyaknya serta Nilai Barang yang Dihasilkan  
Industri Besar dan Sedang di Jawa Timur, 2002**

KKI	Uraian	Satuan	Banyaknya	Nilai (000 Rp)
(1)	(2)	(3)	(4)	(5)
20294	Tempat buah/telur dari kayu	BUAH	42.228	338.245
20294	Tusukan sate	KG	5.400	324.000
20299	Barang lainnya dari kayu	SET	31.623	11.858.604
20299	Barang-barang lainnya dari rotan	BUAH	8.801	214.936
20299	Gabus untuk bola bulu tangkis dari gabus alam	LEMBAR	10.032	29.565
20299	Gagang pacul dari kayu	BUAH	8.500	10.200
20299	Gagang perkakas dari kayu lainnya	BUAH	4.040.537	1.499.447
20299	Gantungan baju dari kayu	LUSIN	1.307	223.726
20299	Papan tulis	BUAH	889	141.146
20299	Peti mati dari kayu	BUAH	2.281	2.455.059
20299	Sendok es krim dari kayu	KG	15.430	138.870
20299	Sumbat dari gabus alam	BUAH	4.750.000	190.000
20299	Sumpit dari kayu	PASANG	1.358.970	1.198.611
20299	Tusuk gigi dari kayu	KG	7.742	774.155

# *Industri Kertas dan Barang dari Kertas*

Barang yang Dihasilkan Industri Besar dan Sedang di Jawa Timur 2003

www.bps.go.id

**Banyaknya serta Nilai Barang yang Dihasilkan  
Industri Besar dan Sedang di Jawa Timur, 2002**

KKI	Uraian	Satuan	Banyaknya	Nilai (000 Rp)
(1)	(2)	(3)	(4)	(5)
21011	Bubur kertas (pulp) dari bahan baku lainnya	KG	78.455.074.000	273.023.658
21012	Computer paper	RIM	610.811	63.606.360
21012	Kertas dengan berat 40 gr/m2 sampai 150 gr/m2 untuk lainnya	ROLL	106.935	79.988
21012	Kertas dengan berat 40 gr/m2 sampai 150 gr/m2 untuk tulis/cetak (HVS dan HVO)	RIM	34.584.873	479.047.698
21012	Kertas koran	KG	22.905.039.799	73.593.893
21012	Kertas koran lainnya	KG	49.168.000	162.334.083
21012	Kertas tulis dan cetak dengan berat lebih dari 150 gr/m2	RIM	34.192.580	752.236.761
21012	Kertas tulis dan cetak lainnya	KG	177.488.140	363.091.562
21012	Poster/litho	SET	117	10.750.112
21013	Kertas berharga lainnya	LEMBAR	7.729	61.982
21013	Security paper	M3	185.059	14.212.000
21014	Kertas khusus	KG	360.000	468.000
21014	Kertas khusus lainnya	KG	19.327.652	15.752.036
21014	Kertas semabahyang (jusc paper)	KG	2.406.477	8.575.460
21015	Board	KG	7.027.973	6.325.178
21015	Chip board	M3	6.008.000	8.552.058
21015	Duplex	KG	82.831.430	254.223.131
21015	Fibre board	METER	2.418	79.776
21015	Kertas beralur semi kimia (corrugating medium)	KG	37.593.086	69.434.429
21015	Kertas board lainnya	KG	91.089.807	252.683.124
21015	Kertas bungkus dan pengepakan	KG	4.819.936.141	111.258.283
21015	Kertas bungkus dan pengepakan lainnya	KG	206.816.319	416.288.726
21015	Kertas bungkus sulfit	BAL	1.589	198.625
21015	Kertas isolasi	M2	2.880.687	2.707.846
21015	Kraft liner lainnya	KG	190.519.019	432.287.654
21015	Straw board	*	8.000	400.000
21016	Kertas rumah tangga	KG	1.789.735.000	9.002.367

**Banyaknya serta Nilai Barang yang Dihasilkan  
Industri Besar dan Sedang di Jawa Timur, 2002**

KKI	Uraian	Satuan	Banyaknya	Nilai (000 Rp)
(1)	(2)	(3)	(4)	(5)
21016	Kertas sigaret	KG	33.104.211.000	591.009.484
21016	Kertas sigaret dalam bentuk buku kecil atau pipa	BUAH	13.734.810	2.966.719
21016	Kertas sigaret dalam bentuk gulungan yang lebarnya tidak melebihi 5 cm	RIM	8.230.943	8.885.157
21016	Kertas sigaret dalam bentuk lainnya	KG	51.519	324.799
21016	Kertas tipis lainnya	KG	5.629.928.246	95.562.397
21016	Kertas toilet	KG	8.880.011.000	69.974.601
21016	Saputangan, tissue pembersih atau tissue muka dan handuk	KG	726.249	8.344.326
21016	Serbet tissue (napkin)	KG	8.851.341	55.521.251
21016	Taplak meja (table cloths)	POTONG	708	51.792
21019	Core board	KG	26.930.000	57.711.685
21019	Jasa penunjang industri kertas lainnya	KG	37.090.234	12.981.582
21019	Kertas dan kertas karton bergelombang, berkerut, berkisut lainnya	LEMBAR	15.023.306	39.811.760
21019	Kertas dan kertas karton buatan tangan	RIM	124.015	236.000
21019	Kertas dan kertas karton dari jenis yang digunakan sebagai kertas dasar untuk pembuatan kertas atau	KG	1.107.664	996.898
21019	Kertas dan kertas karton ytdl lainnya	KG	216.956.121	1.504.093.048
21019	Kertas karton berkisut	KG	945.687	1.475.272
21019	Kertas kraft lainnya berkisut atau berkerut berhias timbul, dilubangi atau tidak	KG	10.138.670	29.462.974
21019	Liner board	KG	6.674.000	19.290.289
21019	Wrapping	KG	5.963.000	27.965.793
21020	Kantong karton	BUAH	1.127.470	1.564.928
21020	Kantong kertas kraft lainnya	BUAH	121.621.422	67.499.889
21020	Kemasan kantong lainnya	BUAH	21.268.841	39.072.593
21020	Kemasan kotak	LEMBAR	932.100	1.258.335
21020	Kemasan kotak lainnya	KG	685.649.155	582.801.782
21020	Kemasan lainnya dari kertas dan karton	KG	104.803.827	481.974.889
21020	Kemasan untuk makanan	BUAH	624.750	626.000
21020	Kemasan untuk rokok	RIM	2.515	1.227.690

**Banyaknya serta Nilai Barang yang Dihasilkan  
Industri Besar dan Sedang di Jawa Timur, 2002**

KKI	Uraian	Satuan	Banyaknya	Nilai (000 Rp)
(1)	(2)	(3)	(4)	(5)
21020	Kotak dari karton bergelombang	KG	21.447.413	61.618.419
21020	Kotak dari karton tak bergelombang	KG	14.153.848	48.047.537
21020	Kotak folding paper board	M2	6.523	4.414.127
21020	Pp band	ROLL	116.639	4.957.155
21090	Barang lainnya dari kertas dan karton	BUAH	4.592.879	614.712
21090	Kantong/kotak penyimpan surat	BUAH	380.737	1.990.607
21090	Kertas dan karton berlapis	KG	1.300.000	292.500
21090	Kertas dan karton berlapis lainnya	BUAH	272.700	327.240
21090	Kertas dan karton berlapis perekat	*	367	1.111.572
21090	Kertas dan karton berlapis plastik	BUAH	201.804	866.950
21090	Kertas dan karton berlapis wax/ parafin, stearin, minyak/gliserol	ROLL	40.920	685.163
21090	Kertas dan kertas karton lainnya untuk menulis, mencetak atau keperluan grafik, dicetak, diembos atau	KG	10.385.855.157	18.040.230
21090	Kertas packing mengandung karet/ serat kaca	KG	5.961.384	14.277.515
21090	Kertas stationary lainnya	KG	3.519.189.493	17.877.483
21090	Kertas stensil duplikator	RIM	4.402	731.326
21090	Pembalut haid	BUAH	62.621.506	14.590.811
21090	Sampul surat/amplop	LUSIN	54.452.307	76.561.543

www.konsep.go.id

*Industri Penerbitan, Percetakan dan Reproduksi Media Rekaman*

Barang yang Dihasilkan Industri Besar dan Sedang di Jawa Timur 2003

**Banyaknya serta Nilai Barang yang Dihasilkan  
Industri Besar dan Sedang di Jawa Timur, 2002**

KKI	Uraian	Satuan	Banyaknya	Nilai (000 Rp)
(1)	(2)	(3)	(4)	(5)
22110	Atlas	BUAH	15.000	825.000
22110	Brosur	LEMBAR	3.364.246	427.882
22110	Buku bacaan	BUAH	409.973	1.412.436
22110	Buku pelajaran	BUAH	3.079.839	7.110.682
22110	Cetak buku	BUAH	1.468	220.216
22110	Export	*	-	15.062.481
22110	Globe	BUAH	5.000	925.000
22110	Terbitan buku, brosur dan barang sejenis lainnya	*	802.407	1.624.072
22120	Majalah	BUAH	1.639.838	2.618.688
22120	Surat kabar	KG	17.387.374	34.044.483
22120	Terbitan berkala	LEMBAR	3.720.429	2.328.989
22190	Agenda/buku harian	BUAH	195.083	1.164.230
22190	Blanko faktur	RIM	7.092	1.160.470
22190	Buku bergambar/untuk digambar	BUAH	461.503	458.020
22190	Buku cetakan lainnya	BUAH	9.651.333	24.455.519
22190	Buku tulis	BUAH	57.671.204	4.273.517.831
22190	Etiket	KG	6.605.762	41.672.039
22190	Formulir bisnis manifold	RIM	2.000	160.000
22190	Jasa penunjang industri percetakan	LEMBAR	3.165.610	747.084
22190	Kalender	SET	960.550	3.084.090
22190	Kartu nama	LEMBAR	1.143.184	296.200
22190	Kartu ucapan (greeting cards)	LEMBAR	362.794	766.584
22190	Kartu undangan	SET	376.987	291.029
22190	Kertas bergaris	LEMBAR	135.854	237.744
22190	Kertas/amplop bercetak	RIM	251.970	5.957.661
22190	Kuitansi	BUAH	111.316	103.635
22190	Nota	RIM	500.821	1.502.477
22190	Pamflet	LEMBAR	11.305	1.447
22190	Terbitan lainnya	RIM	218.699	2.108.693
22210	Bahan pembantu lainnya	*	-	199.330
22210	Barang cetakan	*	284.195	7.469.419
22210	Belangko-belangko	RIM	327	11.495
22210	Cetakan	BUAH	5.681.305	45.126.609

**Banyaknya serta Nilai Barang yang Dihasilkan  
Industri Besar dan Sedang di Jawa Timur, 2002**

<b>KKI</b>	<b>Uraian</b>	<b>Satuan</b>	<b>Banyaknya</b>	<b>Nilai (000 Rp)</b>
<b>(1)</b>	<b>(2)</b>	<b>(3)</b>	<b>(4)</b>	<b>(5)</b>
22210	Jasa percetakan buku	BUAH	10.343.137	1.654.902
22210	Jasa percetakan lainnya	M2	215.414.472	489.852.509
22210	Kegiatan mencetak ulang lainnya	LEMBAR	13.474.147	525.492
22210	Undangan	BUAH	3.041	15.205
22302	Reproduksi film	BUAH	93.813	1.876.250

*www.bps.go.id*



www.kalsi.go.id

*Industri Batu Bara, Minyak Bumi dan Bahan Bakar Nuklir*

Barang yang Dihasilkan Industri Besar dan Sedang di Jawa Timur 2003

**Banyaknya serta Nilai Barang yang Dihasilkan  
Industri Besar dan Sedang di Jawa Timur, 2002**

KKI	Uraian	Satuan	Banyaknya	Nilai (000 Rp)
(1)	(2)	(3)	(4)	(5)
23100	Arang retor	KG	1.960.481	6.359.181
23100	Briket batu bara lainnya	KG	3.574.370	7.595.170
23100	Jasa penunjang industri barang barang dari batu bara	BUAH	2.889	9.091
23201	Aspal	KG	33.000.000	8.250.000
23203	Asphalt coating	KG	27.789.541	35.773.601
23203	Karbon aktif (Activated Carbon)	KG	900.000	3.600.000
23203	Lilin untuk lapisan lainnya	LUSIN	14.897	744.860
23204	Minyak pelumas cair	LITER	11.520.859	69.801.460

*Industri Kimia dan Barang-Barang dari Bahan Kimia*

Barang yang Dihasilkan Industri Besar dan Sedang di Jawa Timur 2003

www.industry.go.id

**Banyaknya serta Nilai Barang yang Dihasilkan  
Industri Besar dan Sedang di Jawa Timur, 2002**

KKI	Uraian	Satuan	Banyaknya	Nilai (000 Rp)
(1)	(2)	(3)	(4)	(5)
24111	Khlor, dimampatkan atau dicairkan	KG	2.370.835	4.011.452
24111	Natrium hidroksida (soda kostik/ dalam bentuk padat)	KG	47.741.236	40.866.499
24111	Natrium khlorida murni/untuk farmasi	KG	4.031.545	7.369.664
24112	Amoniak dalam larutan air (NH4OH)	KG	264.440.342	264.440.342
24112	Amoniak tidak berair (NH3)	KG	10.773.476	60.094.447
24112	Argon	M3	1.301.984	4.310.834
24112	Gas campuran (mix gasses)	BOTOL	4.376	621.767
24112	Gas industri, bukan gas mulia	KG	3.478.844	5.416.561
24112	Gas industri, bukan gas mulia lainnya	KG	4.208.351	2.139.044
24112	Hidrogen	KG	5.585.626	10.237.371
24112	Karbon dioksida (termasuk dry ice/es kering)	KG	8.616.392	7.795.839
24112	Neon	BUAH	57.822.734	172.600.861
24112	Nitrogen (zat lemas)	KG	1.363.045.162	4.377.333
24112	Zat asam (oksigen)	KG	9.970.665	16.524.368
24113	Bahan pewarna/pigment zat anorganik lainnya	KG	707.827	2.439.032
24113	Medium fertiles	KG	87.575	490.856
24113	Silica black	KG	14.491.720	30.625.989
24114	Aluminium fluorida	KG	3.918.270	33.246.523
24114	Aluminium sulfat	KG	175.063	139.000
24114	Asam belerang (asam sulfat)	KG	373.195.744	109.249.468
24114	Asam fosfat (meta, ortho, para)	KG	129.538.304	327.343.295
24114	Asam khlorida	KG	36.217.230	12.712.248
24114	Belerang, hasil sublimasi atau endapan; belerang koloidal	KG	9.011.805	6.948.102
24114	Calcium	KG	68.364.176	323.623.297
24114	Elemen kimia lainnya	KG	7.515.000	3.494.475
24114	Hidrogen peroksida dipadatkan	KG	22.490.925	52.723.468

**Banyaknya serta Nilai Barang yang Dihasilkan  
Industri Besar dan Sedang di Jawa Timur, 2002**

KKI	Uraian	Satuan	Banyaknya	Nilai (000 Rp)
(1)	(2)	(3)	(4)	(5)
24114	Kalsium hipoklorit (kaporit)	KG	122.302	2.302.328
24114	Kalsium karbida	KG	76.399.615	291.540.932
24114	Kalsium karbonat teknis	KG	220.912.476	85.638.968
24114	Karbon	SET	118.644	832.762
24114	Natrium hipoklorit	KG	10.545.261	6.812.238
24114	Natrium silikat (water glass)	KG	32.868.097	27.116.180
24114	Nikel sulfat	KG	51.654	3.050.179
24114	Poli aluminium klorida	KG	2.810.000	3.398.000
24114	Tawas (alum)	KG	27.898.036	20.275.911
24115	Arang tempurung kelapa	KG	5.008.408	9.221.239
24115	Asam gondorukem/gala (rosin)	KG	7.942.800	36.536.880
24115	Bahan pelarut lainnya	KG	413.160	1.032.900
24115	Charcoal (arang kayu)	KG	31.019.077	151.466.123
24115	Minyak gondorukem	KG	14.854.080	64.211.673
24115	Terpentin (spirit of terpentine)	KG	4.459.620	19.486.613
24116	Leather dyes and stains, synthetic	KG	19.183	1.145.734
24117	Alkyl Benzene	KG	37.688.371	58.869.235
24117	Maleic Anhydride	MM3	81.360	492.792.486
24118	Bahan kimia khusus lainnya	KG	32.504.074	84.774.707
24118	Bahan kimia khusus untuk kertas	KG	33.776.231	191.670.326
24118	Bahan kimia lainnya untuk keperluan kesehatan	KG	7.008.194	19.166.558
24118	Bahan kimia untuk keperluan kesehatan	KG	2.852.965	633.358
24118	Coating material for resin fillings	KG	2.164.000	27.500.606
24118	Emulsion Breaker	KG	2.589.000	27.512.000
24118	Mould release oil	*	3	7.512.557
24119	Acetonitrile	KG	12.731	57.937
24119	Alkohol dan Alkohol lemak	LITER	40.709.813	81.460.336

**Banyaknya serta Nilai Barang yang Dihasilkan  
Industri Besar dan Sedang di Jawa Timur, 2002**

KKI	Uraian	Satuan	Banyaknya	Nilai (000 Rp)
(1)	(2)	(3)	(4)	(5)
24119	Alkohol dan alkohol lemak lainnya	LITER	6.257.387	23.515.969
24119	Alkyl Benzene Sulphonate (ABS) / Alkyl Aril Sulphonate	KG	32.886.000	359.121.000
24119	D. Glusitol (Sorbitol)	KG	21.356.158	46.086.588
24119	Diocetyl phtalate (DOP)	KG	36.380.074	232.650.573
24119	Ether	KG	11.522.000	109.326.000
24119	Fatty acid	KG	11.509.856	16.242.110
24119	Formalin (larutan formaldehyde)	KG	3.643.631	6.072.672
24119	Glycerin	KG	5.385.805	16.782.169
24119	Mono Sodium Glutamate (MSG)	KG	116.180.157	1.045.621
24119	Natrium siklamat	KG	1.413.000	19.075.500
24119	Stearic acid	KG	23.329.337	73.230.790
24121	Gp	KG	1.800.000	1.260.000
24121	Gsp	KG	720.000	540.000
24121	Pupuk dolomit	KG	196.444.444	9.636.631
24121	Pupuk fosfat alam	KG	41.333.537	6.589.906
24122	Amonium sulfat (ZA)	KG	318.127.768	266.909.198
24122	Pupuk buatan tunggal lainnya	KG	9.583.313	56.481.474
24123	Pupuk buatan majemuk Fosfat Kalium (PK)	KG	39.885.788	53.008.212
24123	Pupuk buatan majemuk fosfat kalium lainnya	KG	8.799.873	6.128.625
24123	Pupuk buatan majemuk nitrogen fosfat kalium (NPK)	KG	61.352.111	67.337.884
24123	Pupuk buatan majemuk nitrogen fosfat kalium lainnya	KG	430.346.934	7.574.231
24123	Pupuk buatan majemuk nitrogen kalium lainnya	KG	6.646.091	3.230.000
24123	Pupuk campuran	KG	464.304.079	603.130.999
24129	Pupuk pelengkap cair (PPC)	LITER	3.083.545	13.764.944
24131	Damar alkyd dan polyester lainnya	KG	9.117.012	124.109.889
24131	Damar buatan lainnya	KG	1.555.314.111	201.807.133

**Banyaknya serta Nilai Barang yang Dihasilkan  
Industri Besar dan Sedang di Jawa Timur, 2002**

<b>KKI</b>	<b>Uraian</b>	<b>Satuan</b>	<b>Banyaknya</b>	<b>Nilai (000 Rp)</b>
<b>(1)</b>	<b>(2)</b>	<b>(3)</b>	<b>(4)</b>	<b>(5)</b>
24131	Damar polyethylene	KG	98.293	352.970
24131	Damar polypropylene	KG	91.261	305.452
24131	Damar polyurethane	M3	4.000	2.400.000
24131	Damar polyvinyl chloride	KG	2.633.386	14.370.385
24131	PVC compound	KG	28.477.656	88.019.583
24132	Karet buatan lainnya	KG	3.378.054	12.894.976
24132	Lateks polybutadiene-styrene	LITER	602.409	618.674
24211	2,4D butil ester	BUAH	404	124.040
24211	Bacillus thuringiensis	BUAH	20.072.354	401.447
24211	Florosifir	*	20.400.348	9.200.557
24211	Indan lainnya	LUSIN	1.219	46.308
24211	Merkaptodimetur	M3	1.277	3.836.028
24211	Urea lainnya	KG	222.328.163	207.209.848
24212	Fungisida untuk pertanian/industri	LITER	51.349	607.816
24212	Herbisida untuk pertanian/industri	KG	127.229	1.480.815
24212	Insektisida padat kering (mosquito coil)	LUSIN	1.344.664	51.312.383
24212	Insektisida senyawa lainnya	KG	47.729	1.196.609
24212	Insektisida untuk pertanian/industri	LITER	209.011	2.001.695
24212	Pestisida lainnya	KG	1.432.372	47.881.609
24212	Pestisida lainnya untuk pertanian	KG	3.139.399	43.986.556
24212	Pestisida lainnya untuk rumah tangga/kantor	LITER	1.373.011	26.378.280
24212	Preparat pembasmi hama rumah tangga (desinfectants)	KG	6.156	1.044.133
24213	2 (1-N Naphthyl) acetamide	LEMBAR	30.889	30.889
24220	Cat anti karat dan anti lumut dari polimer vinyl atau acrylic yang dilarutkan dalam media bukan air	KG	389.011	6.202.000
24220	Cat dasar dari bahan lainnya yang dilarutkan dalam media air	KG	95.135	972.950

**Banyaknya serta Nilai Barang yang Dihasilkan  
Industri Besar dan Sedang di Jawa Timur, 2002**

<b>KKI</b>	<b>Uraian</b>	<b>Satuan</b>	<b>Banyaknya</b>	<b>Nilai (000 Rp)</b>
<b>(1)</b>	<b>(2)</b>	<b>(3)</b>	<b>(4)</b>	<b>(5)</b>
24220	Cat dasar dari bahan lainnya yang dilarutkan dalam media bukan air	KG	211.835	2.024.087
24220	Cat dasar dari polimer vinyl atau acrylic yang dilarutkan dalam media bukan air	KG	283.991	2.778.000
24220	Cat dasar dari polyester yang dilarutkan dalam media bukan air	KG	9.471	105.014
24220	Cat kayu dari bahan lainnya yang dilarutkan dalam media bukan air	KG	2.836.390	48.658.277
24220	Cat kayu lainnya	KG	27.701	127.950
24220	Cat lainnya	KG	7.672.123	43.932.025
24220	Cat lainnya dari bahan lainnya yang dilarutkan dalam media bukan air	KG	1.673.083	15.057.747
24220	Cat logam lainnya	KG	2.873	64.297
24220	Cat tembok	KG	60.996.386	183.405.560
24220	Cat tembok dari bahan lainnya yang diencerkan dengan air	KG	810.037	10.698.491
24220	Cat tembok dari bahan lainnya yang dilarutkan dalam media air	KG	6.070.244	44.710.977
24220	Lak (lacquers)	LITER	82.413	906.546
24220	Lak lainnya	KG	177.101	2.404.145
24220	Pernis lainnya	KG	1.060.993	4.744.224
24220	Plamur	KG	1.146.754	3.818.577
24220	Thinner	LITER	779.935	8.868.222
24220	Tinta Cetak	KG	2.290.681	58.070.974
24231	Analgetika/antipyretika paracetamol dan turunannya	BUAH	78.339	1.047.049
24231	Antitussive/expectorant dextromethorphan	BUAH	20.850	340.500
24231	Antitussive/expectorant ephedrine	BUAH	32.269	362.574
24231	Bahan farmasi lainnya	LITER	113.550	280.590
24232	Air dan garam mineral parenteral	LITER	931.980	2.288.943
24232	Bic natric	BUAH	65.385	285.341
24232	Gentian violet	BOTOL	62.062	27.866
24232	Industri Farmasi	*	1	167.140.167



Banyaknya serta Nilai Barang yang Dihasilkan  
Industri Besar dan Sedang di Jawa Timur, 2002

KKI	Uraian	Satuan	Banyaknya	Nilai (000 Rp)
(1)	(2)	(3)	(4)	(5)
24232	Industri farmasi lainnya	KG	3.596.023	265.425.600
24232	Menthol cone	KG	7.002	389.254
24232	Obat adrenergic dalam bentuk tablet	BUAH	27.800.000	973.000
24232	Obat antibiotika dalam bentuk kapsul	BUAH	88.833.026	57.866.085
24232	Obat antibiotika dalam bentuk lainnya	BOTOL	4.200.039	134.405.681
24232	Obat antibiotika dalam bentuk sediaan steril (suntikan)	AMPUL	5.384.151	6.891.714
24232	Obat antibiotika dalam bentuk tablet	BUAH	51.954.905	24.129.889
24232	Obat antifungal dalam bentuk cairan luar	KG	570	449.909
24232	Obat antifungal dalam bentuk salep	KG	24	60.336
24232	Obat antifungal dalam bentuk sediaan steril (suntikan)	BUAH	7.397.952	33.105.836
24232	Obat antifungal dalam bentuk tablet	BUAH	562.951	892.842
24232	Obat antiseptic dalam bentuk cairan luar	LITER	170.503	790.452
24232	Obat antiseptic dalam bentuk salep	BUAH	35.208	186.356
24232	Obat Analgetika/Antipyretika	GROSS	770.712	22.196.495
24232	Obat analgetika/antipyretika dalam bentuk cairan dalam	BUAH	3.740	57.369
24232	Obat analgetika/antipyretika dalam bentuk lainnya	BUAH	29.193.269	9.546.199
24232	Obat analgetika/antipyretika dalam bentuk serbuk dalam	KG	49.525	9.409.721
24232	Obat analgetika/antipyretika dalam bentuk tablet	BUAH	332.910.140	27.631.541
24232	Obat antihistamina dalam bentuk tablet	BUAH	163.224	780.773
24232	Obat Antiseptic	*	11.282	112.825
24232	Obat antitussive/expectorant dalam bentuk cairan dalam	LITER	59.331	732.977
24232	Obat antitussive/expectorant dalam bentuk kapsul	BUAH	1.662.657	280.989
24232	Obat antitussive/expectorant dalam bentuk tablet	BUAH	43.511.000	565.643
24232	Obat enzym dalam bentuk kapsul	BUAH	335.351	1.140.194
24232	Obat Serum Vaccine	LITER	214.497	1.667.500

**Banyaknya serta Nilai Barang yang Dihasilkan  
Industri Besar dan Sedang di Jawa Timur, 2002**

KKI	Uraian	Satuan	Banyaknya	Nilai (000 Rp)
(1)	(2)	(3)	(4)	(5)
24232	Obat serum vaccine dalam bentuk lainnya	KG	44.975	359.800
24232	Obat vitamin dalam bentuk tablet	BUAH	74.718	974.015
24232	Salicyl spiritus	LITER	1.655	16.721
24233	Caryophylli flos (bunga cengkeh)	KG	105.193	6.041.730
24233	Coffeae semen (biji kopi)	KG	60.602	424.216
24233	Evachemae herba	*	1	1.100.000
24233	Pinelliae Rhizoma	M3	1.216	7.030.996
24233	Simplisia dari akar tanaman (Radix)	LITER	37.800	45.360
24233	Stemonae radix	BUAH	12.898.020	39.493.738
24234	Cabe puyang	KG	576	5.765
24234	Jamu dalam bentuk cairan obat dalam tak beralkohol	LITER	10.071.892	10.545.794
24234	Jamu dalam bentuk cairan obat luar tak beralkohol	LITER	112.563	135.076
24234	Jamu dalam bentuk juadah/dodol	BOTOL	1.500	6.000
24234	Jamu dalam bentuk kapsul	BUAH	14.660.952	2.053.852
24234	Jamu dalam bentuk parem (pada tubuh)	BUAH	316.417	110.746
24234	Jamu dalam bentuk pil	BUAH	182.073	130.000
24234	Jamu dalam bentuk pilis (pada dahi)	SET	9.465	170.369
24234	Jamu dalam bentuk sari jamu	BUAH	186.424	453.758
24234	Jamu dalam bentuk sari kering (instant)	BOTOL	228.559	845.668
24234	Jamu dalam bentuk serbuk	BUAH	24.240.280	8.751.417
24234	Jamu dalam bentuk tapel/bobok (pada perut)	BUAH	3.158.567	9.324.091
24234	Macam-macam jamu/obat tradisional	*	-	1.187.175.108
24234	Macam-macam jamu/obat tradisional lainnya	BOTOL	2.300.000	920.000
24234	Suruh kunci	LITER	7.500	11.250
24241	Bahan pembersih lainnya	KG	324.072	2.942.900
24241	Deterjen cream untuk keperluan rumah tangga	KG	21.773.275	82.738.415

**Banyaknya serta Nilai Barang yang Dihasilkan  
Industri Besar dan Sedang di Jawa Timur, 2002**

KKI	Uraian	Satuan	Banyaknya	Nilai (000 Rp)
(1)	(2)	(3)	(4)	(5)
24241	Pemutih lainnya	KG	21.522.976	23.137.199
24241	Sabun cuci cair	KG	1.922.568	17.256.971
24241	Sabun cuci padat	KG	39.153.114	120.434.692
24241	Sabun keras dalam bentuk batangan atau tablet	KG	496.002	2.192.824
24241	Sabun rumah tangga	KG	1.531.467	16.034.455
24241	Tapal gigi/pasta gigi	TUBE	2.059.402	9.450.768
24242	Anti acne lotion	BOTOL	5.780.594	19.252.478
24242	Baby cologne	BAL	68.901	4.918.197
24242	Beard softener	BUAH	104	773
24242	Bedak badan	BUAH	6.908.682	13.621.713
24242	Bedak obat	BUAH	398.078	1.194.595
24242	Blush-on/blusher/rouge	BUAH	305.494	4.672.523
24242	Cleansing lotion	BUAH	761.933	11.933.295
24242	Cleansing milk	BUAH	465.486	4.860.136
24242	Cologne tidak mengandung alkohol	LUSIN	960	25.745
24242	Cream kaki	LUSIN	35.912	532.300
24242	Eye shadow/bayangan mata	BUAH	129.789	1.638.996
24242	Face cream/vanishing cream	BUAH	2.134.090	19.820.068
24242	Hair dressing, wave set, hair styling	KG	2.545.059	30.217.482
24242	Kosmetik lainnya	*	-	904.237
24242	Lipstick	BUAH	2.013.403	5.099.951
24242	Mangir	BUAH	6.840	1.710
24242	Minyak rambut	BUAH	380.771	626.588
24242	Moisturizer, wrinkle smoothing remover, anti ageing cream, skin/ beauty lotion	BUAH	1.527.944	4.414.231
24242	Parfum mengandung alkohol	BOTOL	468.069	11.757.059
24242	Perawat kulit untuk muka, badan dan tangan	BUAH	9.815.101	27.851.555

**Banyaknya serta Nilai Barang yang Dihasilkan  
Industri Besar dan Sedang di Jawa Timur, 2002**

KKI	Uraian	Satuan	Banyaknya	Nilai (000 Rp)
(1)	(2)	(3)	(4)	(5)
24242	Sabun mandi cair	BUAH	7.474.297	19.537.811
24242	Sabun mandi padat	KG	14.606.059	128.971.502
24242	Sabun obat/sabun pembasmi kuman	BUAH	7.798.120	39.546.564
24242	Sediaan kebersihan badan lainnya	BUAH	23.518.867	30.786.197
24242	Sediaan rias wajah lainnya	LUSIN	54.435.807	72.399.671
24242	Shampoo (bukan cat); shampoo anti ketombe; shampoo dengan conditioner	BOTOL	7.204.723	11.322.417
24242	Skin tonics dan skin foods	BUAH	500.537	4.327.139
24242	Spray deodorant	BUAH	868.757	2.606.272
24242	Talcum powder	KG	484.772	5.591.360
24242	Topcoat	M2	10.745	26.862
24291	Gum/getah dari tumbuhan	KG	430.095	95.481
24291	Perekat alam lainnya	KG	13.810.940	122.144.359
24291	Perekat alkyd dan acrylic ester	KG	1.027.000	2.259.721
24291	Perekat cellulose ester dan ether	KG	257.464	6.467.238
24291	Perekat dari damar termoplastik lainnya	KG	559.288	12.680.177
24291	Perekat lainnya	KG	410.806	1.812.672
24291	Perekat melamine formaldehyde	KG	6.243.000	28.808.679
24291	Perekat phenol formaldehyde	KG	4.694.683	24.844.080
24291	Perekat polyvinyl alcohol	KG	1.547.360	35.081.754
24291	Perekat synthetic rubber	KG	260.006	8.809.128
24291	Perekat urea formaldehyde	KG	53.614.000	93.980.046
24292	Kembang api/petasan	SET	22.051	4.777.817
24294	Minyak adas	LITER	376	115.290
24294	Minyak balm	KG	70.380	3.673.921
24294	Minyak gandapura	KG	42.410	381.296
24294	Minyak kayu putih	KG	136.365	8.882.311

**Banyaknya serta Nilai Barang yang Dihasilkan  
Industri Besar dan Sedang di Jawa Timur, 2002**

KKI	Uraian	Satuan	Banyaknya	Nilai (000 Rp)
(1)	(2)	(3)	(4)	(5)
24294	Minyak lainnya dari rempah-rempah bunga-bunga, rumput-rumputan / semak/daun/kayu yang belum masuk	KG	24	4.896
24294	Minyak lawang	KG	29.839	1.845.087
24294	Minyak sereh	KG	3.735	29.744
24295	Dalam kemasan berisi 21-50 batang	BAL	2.014.517	78.832.061
24295	Korek api batang kayu lainnya	BAL	5.179.201	157.497.572
24299	Bahan kimia dan barang kimia lainnya	*	-	6.574.226
24299	Dupa	KG	947.259	6.181.508
24299	Isolasi tahan panas selain plastik dan karet	ROLL	18.100	2.139.795
24299	Isolasi tahan panas selain plastik dan karet lainnya	BUAH	3.908.808	1.294.237
24299	Lilin, sumbu lilin dari malam parafin	KG	31.944.769	170.203.914
24299	Mika	ROLL	360	1.080.839
24299	Spiritus biru (blue spirit)	LITER	6.575.035	15.834.409
24301	Benang acrylic/modacrylic filamen	KG	686.157	8.233.884
24301	Benang polyamide filamen	ROLL	16.940	96.439
24301	Benang polyester filamen	KG	2.118.690	15.890.172
24301	Benang polypropilene filamen	KG	3.990.258	45.156.495
24301	Benang viscose rayon filamen	LUSIN	25.657	147.655
24302	Polyester	KG	480.497	3.871.364

*Analisis* **Industri Karet dan Barang dari Karet**

 Barang yang Dihasilkan Industri Besar dan Sedang di Jawa Timur 2003

www.bps.go.id

**Banyaknya serta Nilai Barang yang Dihasilkan  
Industri Besar dan Sedang di Jawa Timur, 2002**

KKI	Uraian	Satuan	Banyaknya	Nilai (000 Rp)
(1)	(2)	(3)	(4)	(5)
25111	Ban dalam lainnya	BUAH	8.790	252.055
25111	Ban dalam untuk sepeda	BUAH	1.842.083	7.117.649
25111	Ban dalam untuk sepeda motor	BUAH	2.180.736	20.392.303
25111	Ban lainnya	BUAH	75.006	325.000
25111	Ban luar untuk sepeda	KG	70.635.540	35.317.770
25111	Ban luar untuk truk dan bus	BUAH	22.972	3.218.999
25112	Ban luar yang ditelapaki lagi lainnya	BUAH	19.100	2.807.351
25112	Ban luar yang ditelapaki lagi untuk mobil penumpang	BUAH	230.835	21.311.512
25112	Ban luar yang ditelapaki lagi untuk sepeda/motor/skuter	BUAH	5.125	211.783
25112	Ban luar yang ditelapaki lagi untuk truk	BUAH	25.308	3.428.433
25112	Ban yang ditelapaki lagi lainnya	BUAH	9.500	2.375.000
25112	Hasil ikutan industri ban yang ditelapaki lagi	*	-	34.831
25112	Karet telapak ban sudah ditela paki lagi	PASANG	47.732	217.993
25121	Brown crepe dari pengasapan	KG	1.522.860	8.793.397
25121	Ribbed smoked sheet (RSS)	KG	5.752.286	30.223.516
25121	RSS I	KG	20.739.998	97.173.032
25121	RSS II	KG	236.272	1.181.360
25121	RSS lainnya	KG	1.491.916	7.397.598
25122	Brown crepe remilled lainnya	KG	312.787	1.675.444
25122	Karet skim lainnya	KG	178.544	1.101.259
25122	Rubber wet slab	KG	2.797.540	9.511.966
25122	Thick pale crepe	KG	136.537	682.685
25123	Crumb rubber lainnya	KG	82.437	479.462
25123	Karet busa	KG	9.842.749	18.209.080
25123	Karet compound	KG	2.529.162	21.309.910
25191	Barang-barang dari karet untuk keperluan rumah tangga lainnya	METER	1.197.278	665.687
25191	Penutup lantai dari karet	METER	2.661.922	17.701.784
25191	Sarung tangan karet	KG	1.975.718	37.538.647

**Banyaknya serta Nilai Barang yang Dihasilkan  
Industri Besar dan Sedang di Jawa Timur, 2002**

KKI	Uraian	Satuan	Banyaknya	Nilai (000 Rp)
(1)	(2)	(3)	(4)	(5)
25191	Selang karet	METER	2.964.363	15.891.948
25192	Barang-barang dari karet untuk keperluan industri lainnya	BUAH	82.935	3.121.404
25192	Belt conveyer	BUAH	12	89.725
25192	Engine mounting	BUAH	40.428	2.393.190
25192	Lining dari karet	KG	1.519.396	1.698.684
25192	Penahan dermaga yang tidak dipompa (dock fender)	KG	38.321	1.305.128
25192	Rol dari karet	BUAH	150.476	4.488.555
25199	Barang lainnya yang bisa dipompa	KG	70.000	1.400.000
25199	Barang-barang karet lainnya	BUAH	1.908.330	3.801.394
25199	Barang-barang yang merupakan bagian dari kendaraan bermotor	BUAH	3.979.640	10.820.640
25199	Benang karet	KG	795.232	3.660.851
25199	Dot dan sejenisnya	KG	28.993	1.810.829
25199	Gelang, piringan, gelang pipih dan sambungan semacam itu	BUAH	17.482.311	54.834.208
25199	Ikat pinggang dan korset ikat pinggang	BUAH	243.248	4.089.002
25199	Karet busa dilapisi tekstil	LEMBAR	572.195	6.636.222
25199	Keset	BUAH	416.436	1.915.607
25199	Pelat, lembaran, jalur, batang dan bentuk profil dari karet vulkanisasi tidak keras lainnya	BUAH	501	649.329
25199	Penghapus	BUAH	13.721	13.762
25199	Rok kerja	POTONG	429	6.870
25199	Sandal terompah dari ban bekas	PASANG	45	2.047
25199	Sol sepatu dari ban bekas	PASANG	1.039.911	6.202.626
25199	Tutup kepala karet	BUAH	23.988	96.334
25199	Ubin lantai	*	122.357	777.852
25201	Back cabinet	BUAH	365	5.235
25201	Buffle cm	BUAH	357	4.330
25201	Container hexagonal	BUAH	328	7.766
25201	Crisper	BUAH	401	25.908



**Banyaknya serta Nilai Barang yang Dihasilkan  
Industri Besar dan Sedang di Jawa Timur, 2002**

KKI	Uraian	Satuan	Banyaknya	Nilai (000 Rp)
(1)	(2)	(3)	(4)	(5)
25201	Lid case	BUAH	612	11.391
25201	Louver 30	BUAH	3.208	17.194
25201	Pipa dan selang yang tidak diperkuat	BUAH	9.202	3.599.152
25201	Pipa PE (polietilen)	BUAH	276	3.667
25201	Pipa PVC	KG	51.187.260	190.639.707
25201	Tray driip	BUAH	250	12.113
25201	Water condensatray	BUAH	425	11.759
25202	Kulit imitasi dari poliuretan4	KG	373.524	3.662.773
25202	Kulit imitasi dari polivinil klorida	METER	2.813.623	59.882.333
25202	Mutiara plastik	BUAH	746.125	24.089.399
25202	Pita untuk kaset video	BUAH	20.891.014	43.766.674
25202	Plastik gelombang dari polimer propilena	KG	5.107.344	60.945.708
25202	Plastik gelombang dari polimer stirena	LEMBAR	2.241	100.836
25202	Plastik gelombang lainnya	KG	2.275.184	5.617.433
25202	Plastik lembaran berbagai jenis	KG	1.411.083	12.571.334
25202	Plastik lembaran dari polimer propilena	KG	155.460	1.010.490
25202	Plastik lembaran lainnya	KG	6.950.725	36.928.468
25204	Bak mandi dan baskom cuci dari plastik	BUAH	5.167.186	22.726.162
25204	Cangkir/gelas dari plastik	BUAH	914.154	159.063
25204	Ember plastik	BUAH	6.095.325	15.274.640
25204	Gantungan baju plastik	BUAH	5.525.556	1.320.606
25204	Karpet plastik	KG	3.799.460	52.204.434
25204	Keperluan sanitasi dari plastik lainnya	LUSIN	198.693	1.351.120
25204	Lampu duduk plastik	BUAH	2.194	15.358
25204	Mangkok dari plastik	LUSIN	308.617	2.768.371
25204	Penutup lantai dari plastik lainnya	KG	132.708	1.493.228
25204	Perabot rumah tangga dan perlengkapannya dari plastik	SET	670.030	231.157.787
25204	Peralatan dapur dari plastik	BUAH	6.398.080	3.791.051

**Banyaknya serta Nilai Barang yang Dihasilkan  
Industri Besar dan Sedang di Jawa Timur, 2002**

KKI	Uraian	Satuan	Banyaknya	Nilai (000 Rp)
(1)	(2)	(3)	(4)	(5)
25204	Perlengkapan dan Peralatan Rumah Tangga	KG	3.499.275	88.818.593
25204	Piring segala jenis dari plastik	LUSIN	82.539	295.317
25204	Sendok dari plastik	BUAH	17.000	604.978
25204	Sikat plastik	BUAH	6.464.285	4.658.488
25204	Tangki plastik dengan kapasitas lebih dari 300 liter	BUAH	1.660	522.014
25204	Tikar plastik	LEMBAR	1.139.336	6.836.016
25204	Vas bunga dari plastik	BUAH	3.838	224.822
25205	Botol plastik	BUAH	819.305.521	431.018.539
25205	Drum plastik	BUAH	5.152	51.216
25205	Guci plastik	BUAH	53.075	1.372.212
25205	Hasil ikutan/sisa industri kemasan dari plastik	BUAH	63.170.446	24.004.770
25205	Jerigen plastik	BUAH	3.801.570	13.014.510
25205	Kantong plastik	KG	84.183.435	1.016.192.025
25205	Karung plastik	KG	68.561.254	444.721.246
25205	Kemasan dari plastik	LEMBAR	33.251.214	2.793.102
25205	Kemasan dari plastik lainnya	KG	1.684.567	26.704.323
25205	Kemasan kosmetik plastik	BUAH	58.372.071	23.061.954
25205	Kemasan makanan plastik	KG	119.809	1.015.617
25205	Kemasan obat plastik	KG	1.650.502	16.247.576
25205	Termos plastik	BUAH	115.001	12.649.674
25206	Komponen elektronika	SET	4.248.986	70.867.013
25206	Komponen kendaraan bermotor	BUAH	884.666	4.795.561
25206	Peralatan teknik/industri lainnya dari plastik	KG	6.317.408	13.058.075
25209	Alat keperluan kantor/sekolah dari plastik	BUAH	4.291.392	28.759.708
25209	Barang-barang dari plastik lainnya	KG	12.534.590	32.403.869
25209	Isolasi tape dan thread tape dari plastik untuk menyambung pipa	KG	799.106	40.782.325
25209	Kancing baju dari plastik	BUAH	81.090.998	4.883.006
25209	Peralatan kesehatan/laboratorium dari plastik	ROLL	1.586	563.013

**Banyaknya serta Nilai Barang yang Dihasilkan  
Industri Besar dan Sedang di Jawa Timur, 2002**

<b>KKI</b>	<b>Uraian</b>	<b>Satuan</b>	<b>Banyaknya</b>	<b>Nilai (000 Rp)</b>
<b>(1)</b>	<b>(2)</b>	<b>(3)</b>	<b>(4)</b>	<b>(5)</b>
25209	Sikat gigi	BUAH	55.630.510	48.843.588
25209	Styrofoam	KG	9.674.296	60.563.900
25209	Talang plastik	ROLL	17.280	1.641.600
25209	Tali rafia	KG	6.019.294	40.120.005
25209	Toe joint polymer constrained prosthesis	M3	1.054.680	36.609.000

www.bps.go.id

*Industri* **Industri Barang Galian Bukan Logam**

 **Barang yang Dihasilkan Industri Besar dan Sedang di Jawa Timur 2003**

[www.bps.go.id](http://www.bps.go.id)

**Banyaknya serta Nilai Barang yang Dihasilkan  
Industri Besar dan Sedang di Jawa Timur, 2002**

KKI	Uraian	Satuan	Banyaknya	Nilai (000 Rp)
(1)	(2)	(3)	(4)	(5)
26111	Kaca lembaran bening berwarna	KG	53.325.378	63.350.549
26111	Kaca lembaran berwarna bening memantul	KG	830.601	2.954.448
26111	Kaca lembaran lainnya	KG	131.982.611	304.860.558
26111	Kaca timah bening berwarna	M2	1.510	1.906.724
26112	Kaca pengaman untuk kendaraan bermotor di darat	LEMBAR	541	93.735
26121	Perabot rumah tangga lainnya dari kaca	KG	35.672.902	115.865.586
26121	Perabot rumah tangga lainnya dari kaca lainnya	SET	97	64.020
26121	Perlengkapan rumah tangga dari kaca (glass ceramic)	LUSIN	6.316.777	53.692.602
26121	Semprong lampu tempel	LUSIN	106.005	371.440
26121	Stoples dari kaca	BUAH	1.545.231	146.797
26121	Tea set/coffee set dari kaca lainnya	ZAK	25.000	357.500
26123	Bola lampu listrik	BUAH	540.696.918	40.011.572
26123	Tabung lampu	BUAH	119.353.483	31.389.966
26124	Botol dan guci lainnya dari kaca	BUAH	121.311.316	158.601.394
26124	Botol dengan kapasitas 65 cc 225 cc	BUAH	635.451.297	52.842.455
26124	Botol dengan kapasitas >1000 cc	BUAH	161.608.751	203.303.809
26124	Guci dari kaca	BUAH	48.542	2.184.406
26129	Aquarium dan sejenisnya	BUAH	110.441	4.062.678
26129	Genteng dari kaca padat/tuang	BUAH	155.180	310.361
26129	Kaca arloji/lonceng	BUAH	1.188.036	174.641
26129	Kaca cermin berbingkai	LEMBAR	1.528	495.012
26129	Serat kaca dan barang dari serat kaca lainnya	BUAH	60.757	9.508.086
26129	Tasbih dari kaca	*	945.529	920.000
26201	Barang pajangan lainnya dari porselin	BUAH	1.431.002	1.685.636
26201	Cangkir dan tatakan porselin	LUSIN	15.630	207.263
26201	Guci porselin	BUAH	543.582	10.261.575
26201	Patung dan barang pajangan yang sejenisnya dari porselin	BUAH	104.448	641.380
26201	Piring segala jenis dari porselin	LUSIN	240.614	3.111.379
26201	Vas bunga porselin	BUAH	158.875	155.380

**Banyaknya serta Nilai Barang yang Dihasilkan  
Industri Besar dan Sedang di Jawa Timur, 2002**

<b>KKI</b>	<b>Uraian</b>	<b>Satuan</b>	<b>Banyaknya</b>	<b>Nilai (000 Rp)</b>
<b>(1)</b>	<b>(2)</b>	<b>(3)</b>	<b>(4)</b>	<b>(5)</b>
26202	Bak mandi dari porselin	BUAH	189.728	14.229.618
26202	Perlengkapan saniter lainnya dari porselin	*	-	733.000
26202	Tempat sabun dari porselin	CC	16.744	125.581
26202	Ubin dinding dari porselin	M2	7.392.129	158.701.314
26202	Ubin lainnya dari porselin	M2	41.610	1.622.804
26202	Ubin lantai dari porselin	M2	47.274.955	935.496.176
26202	Ubin mozaik dari porselin	BUAH	1.811.156	12.578.480
26202	Wastafel	BUAH	5.672	2.290.273
26203	Isolator tegangan tinggi/rendah dari porselin	BUAH	721.500	96.600
26209	Barang lainnya dari porselin	BUAH	90.000	31.500
26209	Pot dari porselin	BUAH	1.020	3.571
26209	Tempayan dari porselin	BUAH	102	12.850
26311	Bata tahan api	BUAH	3.392.027	4.982.315
26321	Cangkir dan pisin tanah liat diglazur	BUAH	29.000	342.925
26321	Hiasan rumah tangga lainnya dari tanah liat	BUAH	48.733	479.912
26321	Teko tanah liat diglazur	*	58.998	196.050
26321	Tempayan tanah liat diglazur	BUAH	21.650	225.160
26321	Vas bunga segala jenis dari tanah liat	BUAH	4.866	362.087
26322	Batu bata pres mesin	BUAH	51.864	6.120
26322	Batu bata pres tangan lainnya	BUAH	1.995	998
26322	Batu bata tidak berongga pres tangan	BUAH	2.008.840	309.734
26323	Genteng kodok pres tangan	BUAH	1.210.615	355.135
26323	Genteng kodok tidak diglazur pres mesin	BUAH	697.571	233.672
26323	Genteng lainnya dari tanah liat	BUAH	1.566.235	388.545
26323	Genteng plentong diglazur pres mesin	BUAH	4.205.822	1.776.574
26323	Genteng plentong pres tangan	BUAH	226.780	79.373
26323	Genteng plentong tidak diglazur pres mesin	BUAH	6.008.822	2.437.259
26323	Genteng pres mesin lainnya diglazur	BUAH	6.211.749	12.695.076
26323	Genteng pres mesin lainnya tidak diglazur	BUAH	16.793.327	8.670.712
26323	Genteng pres mesin tidak diglazur	BUAH	664.088	159.381

**Banyaknya serta Nilai Barang yang Dihasilkan  
Industri Besar dan Sedang di Jawa Timur, 2002**

KKI	Uraian	Satuan	Banyaknya	Nilai (000 Rp)
(1)	(2)	(3)	(4)	(5)
26323	Genteng pres tangan lainnya	BUAH	776.071	173.500
26323	Genteng wuwungan diglazur pres mesin	M2	20.000	300.000
26323	Genteng wuwungan pres tangan	BUAH	114.975	135.224
26323	Genteng wuwungan tidak diglazur pres mesin	BUAH	1.094.626	772.140
26324	Kloset dari tanah liat diglazur	BUAH	59.887	1.676.836
26324	Lubang angin dari tanah liat	BUAH	169.999	313.513
26411	Semen portland putih	KG	5.361.716.000	2.221.758.534
26411	Semen portland type I s.d. V	KG	1.198.727.000	354.130.328
26411	Semen tahan api	KG	429.536	1.005.543
26412	Jasa penunjang industri kapur	KG	27.250.000	408.750
26412	Kapur tembok	KG	34.502.969	8.651.929
26412	Kapur tohor	KG	22.401.346	4.963.665
26413	Gypsum lainnya	KG	462.859.821	57.869.556
26413	Gypsum plasterboard	LEMBAR	2.799.330	15.847.008
26413	Gypsum profil	BATANG	133.653	1.629.064
26413	Lembaran gips tidak dilapisi	BUAH	3.974	127.436
26413	Panil ubin gips tidak dilapisi	M2	1.118.569	3.197.988
26421	Barang hiasan lainnya dari semen	BUAH	1.722.088	664.726
26422	Barang lainnya dari kapur	KG	8.323.942	2.840.520
26422	Batako dari kapur	BUAH	18.000	27.000
26422	Kapur tulis/gambar	BATANG	7.262.720	2.178.816
26423	Adukan semen (ready mix)	M3	891.327	153.645.282
26423	Bak mandi dari semen	BUAH	250	28.000
26423	Bantalan kereta api beton	BATANG	818	73.620
26423	Barang lainnya dari semen untuk konstruksi	M2	59.680	1.104.087
26423	Bata semen berongga (batako)	BUAH	3.227.097	2.479.724
26423	Buis (cincin untuk sumur)	BUAH	53.897	1.269.122
26423	Closet dari semen	BUAH	61.829	1.232.408
26423	Eternit	LEMBAR	2.704.555	7.823.129
26423	Genteng semen	M2	1.630.374	27.757.124

**Banyaknya serta Nilai Barang yang Dihasilkan  
Industri Besar dan Sedang di Jawa Timur, 2002**

KKI	Uraian	Satuan	Banyaknya	Nilai (000 Rp)
(1)	(2)	(3)	(4)	(5)
26423	Gorong-gorong	KG	7.376.146	1.291.885
26423	Grc	LEMBAR	2.496	71.169
26423	Kayu semen	M3	2.600	4.255.000
26423	Konblok	M3	962.155	16.726.735
26423	Lembaran beton	M2	631.292	9.469.946
26423	Lubang angin dari semen	BUAH	128.045	223.252
26423	Pipa beton bertulang	KG	129.991.051	48.226.680
26423	Pipa beton bertulang lainnya	*	-	589.738
26423	Pipa pembuangan	BUAH	22.706	301.851
26423	Tiang dan bantalan beton	BUAH	3.570	71.400
26423	Tiang dan bantalan beton lainnya	METER	58.770	5.938.226
26423	Tiang listrik beton	BATANG	6.047	3.980.711
26423	Tiang pancang beton	KG	411.385.956	91.172.153
26423	Ubin dari semen	M2	67.986	878.236
26423	Ubin dari semen lainnya	M2	188.329	2.004.966
26423	Ubin dinding	M2	24.915	284.249
26423	Ubin semen	M2	421.037	4.383.270
26423	Ubin semen teraso	M2	43.314	645.363
26429	Barang lainnya dari semen	BUAH	8.524	383.227
26429	Batu nisan dari semen	BUAH	146	38.028
26429	Keson (caisson) dari semen	*	4	3.900
26429	Nisan dari semen	KG	404.669	3.548.539
26429	Phospat, dolomit	KG	34.956	157.303
26501	Meja/kursi dari granit	BUAH	9.756	11.280.000
26501	Ornamen dari marmer/batu pualam	*	500	17.500
26501	Patung dari onyx	BUAH	41	20.370
26502	Barang lainnya dari marmer untuk keperluan bangunan	M3	10.207	322.214
26502	Ubin lantai dari granit	M2	180.658	25.142.404
26502	Ubin lantai dari marmer	M2	342.422	30.396.671
26503	Abu batu	KG	113.575.500	7.745.707



**Banyaknya serta Nilai Barang yang Dihasilkan  
Industri Besar dan Sedang di Jawa Timur, 2002**

KKI	Uraian	Satuan	Banyaknya	Nilai (000 Rp)
(1)	(2)	(3)	(4)	(5)
26503	Bahan bangunan dari batu	KG	3.974.589	10.051.737
26503	Bahan bangunan lainnya dari batu	M3	22.136	1.420.718
26503	Barang bangunan lainnya dari grafit	*	4.500	1.000.000
26503	Barite	KG	10.891.145	2.995.065
26503	Batu pecahan	M3	530.199	21.735.952
26503	Cobek dari batu	BUAH	2.118	3.370
26503	Hydrated lime	KG	33.265.391	7.651.040
26503	Patung dari batu	BUAH	13.536	3.375.586
26601	Asbes semen lembaran berbentuk genteng	BUAH	54.182	402.086
26601	Asbes semen lembaran bergelombang	LEMBAR	3.042.443	42.653.008
26601	Asbes semen lembaran lainnya	LEMBAR	1.367.021	8.628.593
26601	Asbes semen lembaran rata	LEMBAR	2.738.300	9.497.055
26601	Buluh, pipa dan alat kelengkapan buluh dan pipa dari semen asbes	KG	8.897.836	19.735.400
26602	Alas kaki dari serat asbes	PASANG	12.350	485.953
26602	Kain tenunan atau rajutan dari serat asbes	KODI	690	582.090
26609	Pelapis rem dan bantalan rem	SET	802.734	11.039.249
26900	Amplas (Abrasive paper)	LEMBAR	3.176.931	11.382.297
26900	Amplas lainnya	LEMBAR	6.400	25.600
26900	Barang dari mika	BUAH	438	4.378
26900	Barang galian bukan logam lainnya	KG	37.482.000	1.675.956
26900	Tepung gips	KG	18.762.336	422.519
26900	Tepung gips keperluan farmasi	KG	119.844	16.975.356
26900	Tepung talk keperluan teknis	KG	300.000	90.000

www.bps.go.id

# *Industri Logam Dasar*

Barang yang Dihasilkan Industri Besar dan Sedang di Jawa Timur 2003

**Banyaknya serta Nilai Barang yang Dihasilkan  
Industri Besar dan Sedang di Jawa Timur, 2002**

<b>KKI</b>	<b>Uraian</b>	<b>Satuan</b>	<b>Banyaknya</b>	<b>Nilai (000 Rp)</b>
<b>(1)</b>	<b>(2)</b>	<b>(3)</b>	<b>(4)</b>	<b>(5)</b>
27101	Besi dan Baja Dasar	KG	15.312.550	86.694.771
27101	Besi dan baja dasar dalam bentuk lainnya	KG	39.303.212	80.139.249
27101	Besi dan baja dasar stainless	BUAH	3.137	7.856.890
27101	Besi kasar (pig iron)	KG	2.526.066	6.084.995
27101	Billet baja paduan lainnya	KG	198.014	368.702
27101	Billet baja stainless	KG	538.706.502	163.766.776
27101	Slab baja	KG	36.118.948	71.912.826
27102	Baja profil L, tinggi < 80 mm	KG	7.875.877	35.441.447
27102	Baja profil lainnya dengan tinggi < 80 mm	KG	12.738.082	127.380.821
27102	Baja profil lainnya dengan tinggi >= 80 mm	KG	65.754	111.387
27102	Baja profil paduan	KG	2.817.262	6.950.186
27102	Baja profil U, tinggi < 80 mm	KG	505.088	1.688.151
27102	Baja profil U, tinggi >= 80 mm	KG	6.423.855	14.248.111
27102	Baja tulangan	KG	18.045.574	38.130.297
27102	Baja tulangan polos	KG	170.520.820	394.396.667
27102	Bow centralizer	BUAH	30.859	1.668.557
27102	Ceiling	KG	1.672	19.136
27102	Cement basket	BUAH	36	4.824
27102	Flexy rigid c	BUAH	513	21.304
27102	Kanal c	KG	259.610	702.763
27102	Lembaran dan pelat baja dilapisi bahan pelapis lainnya	KG	15.980.276	23.661.899
27102	Lembaran dan pelat baja dilapisi seng dengan cara lainnya	KG	20.807.838	107.353.293
27102	Lembaran dan pelat baja dipalut	KG	160.269.732	2.074.068.173
27102	Lembaran dan pelat bentuk lainnya dari baja stainless dengan lebar < 600 mm hasil gilingan dingin	KG	11.148.853	14.058.704
27102	Lembaran dan pelat bentuk lainnya dari baja stainless dengan lebar >=600 mm hasil gilingan panas	KG	199.017.480	147.869.988
27102	Scratcher	BUAH	1.091	5.894
27102	Stand of ring	BUAH	10	120
27102	Stop collar	BUAH	19.107	164.817

**Banyaknya serta Nilai Barang yang Dihasilkan  
Industri Besar dan Sedang di Jawa Timur, 2002**

KKI	Uraian	Satuan	Banyaknya	Nilai (000 Rp)
(1)	(2)	(3)	(4)	(5)
27102	Turbolizer assy	BUAH	2	129
27102	Ucp	KG	22.886	22.542
27103	Buluh, pipa berongga dengan penampang silang bundar dari baja paduan lainnya	KG	145.995.705	298.561.217
27103	Buluh, pipa berongga dengan penampang silang bundar dari baja stainless	KG	78.510.793	217.524.899
27103	Buluh, pipa berongga dengan penampang silang bundar dari besi dan baja bukan paduan (termasuk green)	KG	6.383.710	35.448.744
27103	Buluh, pipa berongga lainnya dari baja paduan maupun bukan paduan	KG	7.428.952	27.368.261
27103	Buluh, pipa berongga lainnya dari besi dan baja paduan dan bukan paduan	KG	858.687	2.346.791
27103	Buluh, pipa dan bentuk berongga dari besi tuang	KG	435.180.382	1.876.215.788
27103	Pipa, casing, tubing khusus pengeboran minyak dan gas	BUAH	15.856	49.333.090
27103	Sambungan pipa dari baja dan baja paduan lainnya	KG	135.161.218	546.120.630
27201	Alumina	BUAH	907	850.024
27201	Alumunium dan paduannya	KG	2.299.394	42.764.018
27201	Batang (rod) timah hitam/lead dan paduannya	KG	4.654.207	22.642.717
27201	Billet logam dasar bukan besi lainnya	KG	141.867.641	283.735.282
27201	Ingot aluminium dan paduannya	KG	19.370.792	356.205.753
27201	Ingot kuningan	KG	169.860	2.044.220
27201	Ingot logam dasar bukan besi lainnya	KG	2.384.928	32.705.146
27201	Ingot perunggu dan paduannya	KG	192.538	3.323.592
27201	Ingot tembaga dan paduannya	KG	193.032	3.123.541
27201	Ingot timah hitam/lead dan paduannya	KG	331.459	4.451.503
27201	Motor cap	KG	864.985	2.347.568
27201	Sisa dan bekas dari aluminium	KG	776.021	8.028.106
27201	Sisa dan bekas dari kuningan	KG	317.985	4.591.584
27201	Sisa dan bekas dari logam dasar bukan besi lainnya	KG	1.585.454	4.252.471
27201	Sisa dan bekas dari perunggu	KG	81.891	1.217.152
27201	Sisa dan bekas dari seng	KG	23.163	201.239
27201	Sisa dan bekas dari tembaga	KG	1.600.733	12.873.167

**Banyaknya serta Nilai Barang yang Dihasilkan  
Industri Besar dan Sedang di Jawa Timur, 2002**

KKI	Uraian	Satuan	Banyaknya	Nilai (000 Rp)
(1)	(2)	(3)	(4)	(5)
27201	Slug alumunium	KG	937.498	9.974.981
27202	Batang (bar) alumunium	KG	629.429	7.168.748
27202	Batang (bar) logam bukan besi lainnya	KG	2.096	203.778
27202	Batang (bar) tembaga	KG	806.374	5.028.766
27202	Batang (bar) timah putih	KG	693.383	8.764.611
27202	Foil Alumunium	KG	5.851.773	147.774.831
27202	Pelat	KG	858.828	2.150.505
27202	Pelat aluminium	LEMBAR	1.227.340	2.829.020
27202	Pelat logam dasar bukan besi lainnya	KG	383.208	3.332.380
27202	Pelat tembaga	KG	40.003	446.437
27202	Pelat timah hitam/lead	KG	4.955.694	25.184.838
27202	Sheet aluminium	KG	41.437.793	299.218.681
27202	Sheet kuningan	KG	16.467.846	22.773.161
27202	Sheet logam dasar bukan besi lainnya	KG	77.675	6.079.568
27203	Ekstrusi aluminium dan paduannya	KG	4.086.411	9.558.116
27204	Pipa alumunium	KG	46.619.432	105.780.419
27204	Pipa logam bukan besi dan baja lainnya	BUAH	120.009.386	266.639.932
27204	Pipa tembaga	BATANG	119.834	1.337.229
27204	Sambungan pipa dari logam bukan besi dan baja	KG	442.787	6.037.850
27204	Sambungan pipa dari logam bukan besi dan baja lainnya	KG	392.396	2.065.571
27204	Tube alumunium	BUAH	184.736.516	44.366.965
27310	Baja Tuang	KG	1.633.523	8.167.615
27310	Baja Tuang Paduan	KG	78.552	157.810
27310	Besi tuang	KG	250.400	4.583.840
27310	Besi tuang lainnya	KG	50.755.113	95.657.479
27320	Produk cor logam bukan besi lainnya	KG	95.348.449	481.933.362

*Industri Barang-Barang dari Logam Kecuali Mesin dan Peralatannya*

Barang yang Dihasilkan Industri Besar dan Sedang di Jawa Timur 2003

**Banyaknya serta Nilai Barang yang Dihasilkan  
Industri Besar dan Sedang di Jawa Timur, 2002**

KKI	Uraian	Satuan	Banyaknya	Nilai (000 Rp)
(1)	(2)	(3)	(4)	(5)
28111	Bahan bangunan dari logam bukan aluminium	KG	122.749	2.464.066
28111	Barang logam bukan aluminium siap pasang lainnya untuk bangunan	KG	3.693.810	7.204.004
28111	Folding door dari logam bukan aluminium	SET	182.367	8.797.743
28111	Menara air dari logam bukan aluminium	BUAH	2.421	8.475.056
28111	Pagar besi dari logam bukan aluminium	M2	60.044	5.403.920
28111	Pintu pagar dari logam bukan aluminium	M2	6.340	1.902.000
28111	Rolling door dari logam bukan aluminium	M2	130	26.000
28111	Teralis dan daun pintu/jendela dari logam bukan aluminium	M2	1.699	209.925
28111	Zatake	SET	67.823	746.050
28112	Atap aluminium (awning)	M2	63.549	12.210.035
28112	Bahan konstruksi dari logam aluminium lainnya	BUAH	460	43.838.367
28112	Kerangka/kusen pintu/jendela dari aluminium	BUAH	6.722	806.700
28112	Lantai (ubin dan sejenisnya) dari aluminium	BUAH	11	5.304
28112	Pagar dari aluminium	M2	723	144.600
28112	Pintu pagar dari aluminium	M2	3.803	1.293.179
28112	Rolling door dari aluminium	M2	190	38.000
28113	Bahan konstruksi dari baja	KG	152.933.982	99.020.016
28113	Bahan konstruksi lainnya dari baja	KG	26.381.976	87.616.591
28113	Menara dan tiang kisi	BUAH	21.916	1.629.794
28113	Perlengkapan konstruksi jembatan	KG	222.263	12.027.329
28113	Tiang gang way, rel & sejenisnya	KG	46.730.204	80.703.062
28113	Tulangan beton	BUAH	11.497	253.878
28120	Bejana tekan	BUAH	862.577	16.324.511
28120	El core	KG	70.246	238.835
28120	Instalasi pembantu ketel lainnya	BUAH	968	16.383
28120	Ketel lainnya	BUAH	70.099	5.792.129
28120	Ketel uap dengan tabung air yang dapat menghasilkan uap air > 45 t/jam	BUAH	3	5.097.800

**Banyaknya serta Nilai Barang yang Dihasilkan  
Industri Besar dan Sedang di Jawa Timur, 2002**

KKI	Uraian	Satuan	Banyaknya	Nilai (000 Rp)
(1)	(2)	(3)	(4)	(5)
28120	Ketel uap pemanas sentral	BUAH	2	1.181.800
28120	Mekanikal& engeneering pab	*	-	12.265.000
28120	Tangki dari logam	KG	198.630	11.287.774
28910	Profil lainnya	M3	323.303	1.454.539
28920	Pelapisan logam	BUAH	32.983	31.400
28931	Bajak	BUAH	4.520	63.806
28931	Cangkul	BUAH	187.972	1.720.992
28931	Hand sprayer	BUAH	100	50.000
28931	Sabit/arit	KG	43.015	103.235
28931	Sekop	BUAH	327.812	1.813.851
28932	Alat pertukangan dari logam lainnya	BUAH	20.287	4.197.275
28932	Bor/drill	BUAH	14.667.267	12.892.527
28932	Hasil ikutan/sisa industri alat pertukangan dari logam	*	-	3.122.507
28932	Kikir	LUSIN	6.336.909	148.226.641
28932	Pahat	BUAH	4.301	103.235
28932	Pisau dari perangkat barangbarang terpilih	BUAH	31.368	3.091.407
28932	Siku-siku	BUAH	371.400	742.799
28933	Bak aluminium	BUAH	11	5.304
28933	Bak cuci dari logam bukan alumu nium	BUAH	21	252.000
28933	Bak mandi dari logam bukan alumunium	BUAH	73.918	3.564.975
28933	Baskom (kobokan) aluminium	LUSIN	20.744	121.350
28933	Centong aluminium	LUSIN	32.050	287.250
28933	Garpu dari logam bukan aluminium	LUSIN	71.497	463.000
28933	Kran air	BUAH	3.562.577	74.024.625
28933	Pisau	BUAH	10.516.809	69.831.612
28933	Pisau kertas	*	-	450.000
28933	Pisau, gunting dan sejenisnya yang lain untuk keperluan rumah tangga	BUAH	18.022	473.102
28933	Rantang aluminium	SET	116.639	3.499.171
28933	Sendok aluminium	BUAH	88.947.347	298.151.506



**Banyaknya serta Nilai Barang yang Dihasilkan  
Industri Besar dan Sedang di Jawa Timur, 2002**

KKI	Uraian	Satuan	Banyaknya	Nilai (000 Rp)
(1)	(2)	(3)	(4)	(5)
28933	Sendok dari logam bukan aluminium	LUSIN	659.540	4.623.139
28933	Teko aluminium	BUAH	11.269	304.275
28933	Tempat nasi (bakul) aluminium	BUAH	45.782	961.426
28939	Engsel dan kunci dari logam lainnya	LUSIN	800	57.690
28939	Engsel lainnya dari besi atau baja	BUAH	74.559.082	764.192.757
28939	Engsel logam bukan besi atau baja	LUSIN	432.000	7.560.000
28939	Gerendel logam bukan besi atau baja	BUAH	851.310	1.046.260
28939	Gerendel/ over all	BUAH	93.303	139.954
28939	Kunci dari besi atau baja lainnya	BUAH	5.400	20.790
28939	Kunci gembok/ gantung dari besi atau baja	BUAH	12.808.244	148.393.495
28991	Alat dapur dari aluminium lainnya	BUAH	215.922	3.281.647
28991	Alat dapur dari logam lainnya	BUAH	4.244.305	170.233.339
28991	Alat untuk masak dari logam bukan aluminium lainnya	BUAH	186.008	1.351.179
28991	Alat-alat dapur dari logam bukan aluminium lainnya	BUAH	2.336.553	93.228.469
28991	Alat-alat masak dari aluminium lainnya	BUAH	18.623	465.569
28991	Alat-alat untuk masak dari aluminium	BUAH	7.795.376	85.530.863
28991	Alat-alat untuk masak dari logam bukan aluminium	LUSIN	39.001	349.718
28991	Baki aluminium	BUAH	38.717	684.930
28991	Baki dari logam lainnya	BUAH	13.500	2.268.668
28991	Cetakan kue aluminium	BUAH	128.696	3.259.214
28991	Dandang aluminium	BUAH	72.981	1.756.145
28991	Keranjang dari logam lainnya	BUAH	2.788	54.414
28991	Ketel aluminium	BUAH	249.500	1.385.721
28991	Komponen kompor dan tungku dengan bahan bakar gas atau minyak tanah	BUAH	1.297.836	7.149.851
28991	Kompor gas	BUAH	20.323	3.150.000
28991	Kompor sumbu banyak	BUAH	1.517.023	55.382.482
28991	Kompor tekan	BUAH	29.973	765.452
28991	Oven aluminium	SET	1.812	192.700

**Banyaknya serta Nilai Barang yang Dihasilkan  
Industri Besar dan Sedang di Jawa Timur, 2002**

KKI	Uraian	Satuan	Banyaknya	Nilai (000 Rp)
(1)	(2)	(3)	(4)	(5)
28991	Panci aluminium	SET	86.098	6.026.850
28991	Panci dari logam bukan aluminium	BUAH	38.226.500	256.847.725
28991	Periuk aluminium	SET	32.154	643.080
28991	Rak piring aluminium	BUAH	2.910	1.164.263
28991	Rak piring dari logam lainnya	SET	284.513	6.528.834
28991	Saringan dari logam lainnya	*	-	605.000
28991	Wajan (penggorengan) aluminium	BUAH	307.451	3.730.658
28992	Bak kertas dari logam	BUAH	6	50.915
28992	Brandkas	BUAH	5	1.664
28992	Filing kabinet	BUAH	757	445.412
28992	Locker	BUAH	17	9.181
28992	Peralatan kantor dari logam lain nya	BUAH	326	225.042
28992	Roll peck	KG	660.000	11.550.000
28993	Baut dan mur dari aluminium	KG	8.320	332.800
28993	Baut dan mur dari besi atau baja	KG	24.027.153.000	31.268.600.040
28993	Baut dan mur dari logam lainnya	KG	612.340.643	2.557.470.925
28993	Paku beton dari besi atau baja	KG	14.136.260	35.114.470
28993	Paku ceremai dari besi atau baja	BUAH	576.000	172.800
28993	Paku dari logam lainnya	KG	353.396.005	3.827.736.579
28993	Paku kait dan paku cincin dari besi atau baja	BUAH	358.455	483.914
28993	Paku kawat dan kokot dari besi atau baja	KG	531.155.919	1.581.918.294
28993	Paku keling dari besi atau baja	KG	32.745	88.150
28993	Paku, mur, baut dan sejenisnya dari besi atau baja	KG	35.432.061	537.864.610
28993	Paku, mur, baut dan sejenisnya dari logam lainnya	SET	1.640	682.240
28994	Drum	BUAH	355.356	33.928.673
28994	Kaleng cat/bahan kimia lainnya	BUAH	11.905.648	8.705.675
28994	Kaleng kemas	KG	8.300.611	88.443.003
28994	Kaleng kemas lainnya	BUAH	81.703.541	88.495.023

**Banyaknya serta Nilai Barang yang Dihasilkan  
Industri Besar dan Sedang di Jawa Timur, 2002**

KKI	Uraian	Satuan	Banyaknya	Nilai (000 Rp)
(1)	(2)	(3)	(4)	(5)
28994	Kaleng makanan/minuman dengan volume < 50 lt	BUAH	113.336.175	25.177.347
28994	Pail drum	BUAH	275.000	6.875.000
28994	Peti kemas dari logam	BUAH	8.821	95.178.642
28994	Tabung gas	BUAH	145.200	25.770.143
28994	Tabung lipat (Collapsible tube)	BUAH	8.118.848	17.853.347
28994	Wadah lainnya dari logam	BUAH	5.947.330	9.382.226
28995	Kawat ayam	KG	168.395	742.960
28995	Kawat baja stainless	KG	4.121.654	93.847.090
28995	Kawat berduri	KG	343.966	1.435.712
28995	Kawat galvani baja berlapis seng	KG	7.839.808	29.328.722
28995	Kawat galvani berkarbon tinggi untuk neices dan jepitn kertas	LUSIN	58.063	12.774
28995	Kawat galvani lainnya	BUAH	3.144.456	4.804.734
28995	Kawat galvani tali baja	KG	10.358.606	97.277.670
28995	Kawat galvani untuk pembuatan kabel/kawat listrik	BUAH	13.814.053	21.107.874
28995	Kawat halus non galvani untuk benang logam	KG	612.107	2.427.616
28995	Kawat logam yang terbuka lainnya	KG	1.589.275	4.916.946
28995	Kawat non galvani ikat	KG	4.688.202	16.061.595
28995	Kawat non galvani untuk paku	KG	41.770.798	4.165.145
28995	Kawat paku galvani berkarbon tinggi	KG	5.256.274	14.920.736
28995	Kawat paku non galvani berkarbon tinggi	KG	76.979.566	131.001.120
28995	Kawat untuk keperluan pagar lainnya	M2	4.511	157.900
28996	H - Beam	KG	128.465	456.052
28997	Komponen lampu dari logam	LUSIN	90.000	540.000
28997	Komponen lampu lainnya	LUSIN	36.234	456.078
28997	Lampu duduk	BUAH	4.000	32.000
28997	Lampu tempel	BUAH	280.822	2.801.636
28997	Lampu yang tidak menggunakan listrik dan perlengkapan penerangan lainnya dari logam	BUAH	101.062	7.735.176

**Banyaknya serta Nilai Barang yang Dihasilkan  
Industri Besar dan Sedang di Jawa Timur, 2002**

<b>KKI</b>	<b>Uraian</b>	<b>Satuan</b>	<b>Banyaknya</b>	<b>Nilai (000 Rp)</b>
<b>(1)</b>	<b>(2)</b>	<b>(3)</b>	<b>(4)</b>	<b>(5)</b>
28999	Barang-barang logam lainnya yang belum tercakup	KG	35.463.196	124.121.187
28999	Cermin	BUAH	893	178.137
28999	Gesper dan kepala gesper	BUAH	17.697	336.245
28999	Hammer ring	BUAH	38	16.150
28999	Hammer teeth	BUAH	175	61.250
28999	Hanger (gantungan pakaian)	GROSS	10.260	419.897
28999	Jepitan	LUSIN	187.847	1.946.925
28999	Jurnal button	BUAH	150	483.636
28999	Macam-macam huruf	BUAH	1.205	271.893
28999	Papan nama dari logam	BUAH	300	300.000
28999	Perangkap tikus	LUSIN	164.000	339.480
28999	Rapping hammer	BUAH	100	33.000
28999	Stappless	GROSS	93.999	3.325.774
28999	Tutup botol	KG	268.443	49.214.427
28999	Wadah lampu TL	SET	3.711.702	8.536.914
28999	Yoke stoper	BUAH	6.000	1.499.553

*Industri* **Industri Mesin dan Perlengkapannya**

Barang yang Dihasilkan Industri Besar dan Sedang di Jawa Timur 2003

www.indonesia.go.id

**Banyaknya serta Nilai Barang yang Dihasilkan  
Industri Besar dan Sedang di Jawa Timur, 2002**

KKI	Uraian	Satuan	Banyaknya	Nilai (000 Rp)
(1)	(2)	(3)	(4)	(5)
29113	Cylinder linner	BUAH	15.100	410.230
29113	Komponen untuk motor penggerak mula	BUAH	29.095	627.900
29113	Ring piston	KG	1.005	15.678
29114	Bubut	SET	11	500
29120	Fan/ Blower	BUAH	440	968.000
29120	Katup globe	KG	22.000	17.271
29120	Komponen pompa	BUAH	58.373	549.872
29120	Pompa air dalam	BUAH	1.972	1.656.579
29120	Pompa tangan	BUAH	1.292	607.012
29130	Gear box	BUAH	83.715	1.535.000
29130	Hasil ikutan/sisa industri transmisi mekanik	BUAH	42	8.342
29130	Komponen dan suku cadang transmisi mekanik lainnya	BUAH	28.280.034	146.545.235
29130	P u l i	KG	405.663	2.839.643
29130	Poros	BUAH	140	30.000
29130	Roda gigi	BUAH	1.790	497.087
29141	Dapur api dengan bahan bakar cair (LNG/LPG)	BUAH	62	96.500
29141	Komponen lainnya	*	-	969.569
29150	Alat-alat pemindah lainnya	BUAH	2	17.500
29150	Conveyor	BUAH	1	270.000
29150	Crane lainnya	SET	117	2.282.076
29150	Grader/mesin perata	BUAH	1	479
29150	Komponen alat berat dan alat pengangkat	KG	92	46
29150	Komponen dan perlengkapan alat pemindah dan alat pengangkat	BUAH	5	34.250
29191	Mesin pembungkus	BUAH	151	4.635.623
29192	Mesin timbangan barang	BUAH	900	671.750
29193	AC package (ukuran besar)	SET	3.812	9.755.672
29193	AC split (ukuran sedang)	BUAH	115	24.881
29193	Komponen perabot rumah yang dirancang untuk pesawat pendingin atau pesawat pembeku	BUAH	518.918	10.339.962

**Banyaknya serta Nilai Barang yang Dihasilkan  
Industri Besar dan Sedang di Jawa Timur, 2002**

KKI	Uraian	Satuan	Banyaknya	Nilai (000 Rp)
(1)	(2)	(3)	(4)	(5)
29199	Instrumentasi industri	BUAH	3	47.872
29199	Mesin umum lainnya	BUAH	54	598.057
29211	Coffee mill	KG	240.000	900.000
29211	Corn pemipil	KG	43.610	2.283.065
29211	Garu	BUAH	576	69.120
29211	Implemen/ perlengkapan traktor lainnya	*	-	11.300.084
29211	Komponen dan suku cadang	SET	55.478	14.146.822
29211	Komponen mesin pengolah pertama lainnya hasil pertanian	SET	3.458.004	38.038.045
29211	Komponen mesin pengupas	SET	36.000	468.000
29211	Komponen mesin penyortir/ pemilih	SET	48.000	528.000
29211	Mesin penggiling	BUAH	662	757.186
29211	Mesin pengolah pertama lainnya hasil pertanian	BUAH	3	24.905
29211	Mesin pengolah tanah pertanian lainnya	BUAH	1.800	684.000
29211	Mesin pengupas (huller)	BUAH	14	31.780
29211	Mesin penyortir/ pemilih	BUAH	10	19.000
29211	Mesin penyosoh (polisher)	SET	992	3.979.009
29211	Mesin perontok (thresher)	BUAH	224	843.281
29211	Mesin untuk mengolah tanah pertanian	BUAH	2.150	7.471.305
29211	Rice milling unit	SET	1.894	8.521.261
29211	Traktor tangan sederhana	BUAH	750	3.891.775
29211	Traktor tangan tidak sederhana	SET	5.192	50.136.423
29221	Jigs dan fixture	BUAH	44	605.988
29221	Mesin pemotong lainnya	BUAH	79	96.686
29221	Perlengkapan mesin pengolah/pengerjaan untuk logam lainnya	BUAH	997.425	54.419.486
29221	Shearing machine	BUAH	14.532.472	2.586.781
29222	Mesin skrap	BUAH	1	15.000
29223	Komponen mesin roll	BATANG	42.196	5.628.117
29223	Mesin laminating	BUAH	2	230.000

**Banyaknya serta Nilai Barang yang Dihasilkan  
Industri Besar dan Sedang di Jawa Timur, 2002**

KKI	Uraian	Satuan	Banyaknya	Nilai (000 Rp)
(1)	(2)	(3)	(4)	(5)
29223	Pekerjaan telkom	*	1	10.000
29224	Mesin las listrik lainnya	BUAH	520	537.197
29224	Mesin pateri atau solder lainnya	BUAH	405.259	2.431.957
29240	Alat-alat berat lainnya	BUAH	12.795	127.946.759
29240	Asphalt mixing plant	KG	1.200	1.126.056
29240	Conveyor	BUAH	723	3.112.464
29240	Crane lainnya	SET	1	2.668
29240	Elevator	BUAH	2	40.722
29240	Grader	BUAH	147	2.428.747
29240	Komponen dan peralatan alat berat dan alat pengangkat lainnya	*	111	131.000
29240	Mesin pemecah batu	BUAH	365	908.869
29250	Mesin industri pembuat gula	BUAH	59	1.726.321
29250	Mesin industri pengolahan makanan, minuman dan tembakau lainnya	*	-	1.400.000
29250	Mesin pengolahan kelapa sawit	BUAH	1.063	9.264.755
29250	Mesin pengolahan kopi	BUAH	31	2.093.025
29250	Mesin pengolahan tembakau	BUAH	8	268.637
29262	Mesin jahit bordir	LUSIN	8.526	127.900
29262	Mesin pengering untuk niaga	BUAH	1	30.000
29263	Mesin tenun	BUAH	1.631.762	12.724.484
29270	Senapan mesin, senapan per dan sejenisnya	BUAH	175.237	3.738.781
29291	Entertype/linotype	LEMBAR	13.811	359.108
29291	Laminasi	KG	248.000	749.000
29291	Offset (sheet)	KG	46.425	208.912
29291	Plate making	BUAH	298	9.411
29299	Mesin pembuat bata/ genteng	BUAH	1.249	16.384.377
29299	Mesin pembuat ubin dan buis beton	BUAH	3.055	565.979
29299	Mesin pengolah plastik lainnya	BUAH	20	1.032.000
29299	Mesin pengolahan bahan galian logam lainnya	BUAH	6.476	5.080.490



**Banyaknya serta Nilai Barang yang Dihasilkan  
Industri Besar dan Sedang di Jawa Timur, 2002**

<b>KKI</b>	<b>Uraian</b>	<b>Satuan</b>	<b>Banyaknya</b>	<b>Nilai (000 Rp)</b>
<b>(1)</b>	<b>(2)</b>	<b>(3)</b>	<b>(4)</b>	<b>(5)</b>
29299	Mesin untuk pabrik semen	BUAH	881	18.338.841
29299	Mesin-mesin industri khusus lainnya	BUAH	25	10.395.528
29302	Bundle tube he	*	11	248.870
29302	Drier	*	60	1.019.208
29302	Fan	*	140	649.058
29302	Heating radiator	*	59	502.626
29302	Kipas angin	BUAH	209.699	16.807.507
29302	Refrigerator	BUAH	157.295	13.729.199
29302	Rice cooker	BUAH	33.126	2.906.809
29302	Setrika	BUAH	1.265.448	24.655.388
29302	Storage/process	*	34	1.613.210
29302	Thermo oil heater	*	65	1.428.285
29309	Perlengkapan rumah tangga yang menggunakan elemen listrik	BUAH	210.084	150.000
29309	Pesawat peras buah-buahan dan sayuran (juice)	*	1	21.000
29309	Sisir	LUSIN	16.791	409.160
29309	Tempat sampah	BUAH	183	2.748
30003	Mesin komputer	BUAH	2.181	1.465.435

www.keminfo.go.id

*Industri Mesin Listrik Lainnya dan Perlengkapannya*

Barang yang Dihasilkan Industri Besar dan Sedang di Jawa Timur 2003

Banyaknya serta Nilai Barang yang Dihasilkan  
Industri Besar dan Sedang di Jawa Timur, 2002

KKI	Uraian	Satuan	Banyaknya	Nilai (000 Rp)
(1)	(2)	(3)	(4)	(5)
31101	Housing	*	50	25.000
31101	Stator	BUAH	272.923	335.499
31102	Generator set	BUAH	782	22.422.008
31102	Generator set lainnya	BUAH	208	156.000
31102	Hasil ikutan/sisa industri mesin pembangkit listrik	BUAH	40	50.000
31102	Komponen/bagian mesin pembangkit listrik lainnya	BUAH	1.993.001	36.472.556
31103	Core	KG	103.087	5.054.347
31103	Komponen/bagian lainnya	BUAH	751.190	83.382
31103	Ring bike lite	BUAH	38.577	67.510
31103	Transformator distribusi	BUAH	10.634	58.598.727
31103	Transformator distribusi dengan kapasitas tenaga < 1 KVA	BUAH	50	1.400.000
31103	Transformator instrumen/pengukur	BUAH	110	1.800.000
31103	Transformator tegangan	BUAH	48.761	156.328
31201	Kotak penyambung kabel	BUAH	98.761	2.643.346
31201	Panel kontrol	BUAH	2.002	7.473.792
31201	Panel kontrol lainnya	BUAH	119	3.559.897
31201	Panel kontrol manual	BUAH	16	451.405
31201	Panel kontrol otomatis	BUAH	475	1.384.447
31202	Alat-alat listrik lainnya	BUAH	79.399	1.038.000
31202	Fitting lampu (lamp holder)	BUAH	6.000	12.000
31202	Sekering	BUAH	2.187.466	13.164.171
31202	Steker (plug and jack)	BUAH	51.000	20.400
31202	Stop kontak	BUAH	200.000	21.000
31202	Tiang baja/beton untuk JTM & JTR	KG	3.506.726	12.673.303
31300	AAAC	KG	161.870	3.310.892
31300	ACSR	BUAH	1.144	1.967.360
31300	Automotive wire (kabel mobil)	METER	191.634.028	78.569.952
31300	Kabel lainnya	KG	860.740	9.750.462
31300	Kabel listrik jaringan tegangan rendah	ROLL	372.245	41.061.825
31300	Kabel listrik jaringan tegangan rendah lainnya	KG	914.654	4.394.859

**Banyaknya serta Nilai Barang yang Dihasilkan  
Industri Besar dan Sedang di Jawa Timur, 2002**

KKI	Uraian	Satuan	Banyaknya	Nilai (000 Rp)
(1)	(2)	(3)	(4)	(5)
31300	Kawat jaringan tegangan tinggi lainnya	KG	248.054	4.552.534
31300	NYA	KG	89.624	2.151.327
31300	NYAF	ROLL	7.268	1.484.643
31300	NYFGBY	METER	71.545	1.829.626
31300	NYM	KG	122.229	1.349.650
31300	NYMHY	KG	198.802	2.468.526
31300	NY Y	ROLL	15.209	3.554.797
31401	Baterai asam timbal	BUAH	3.883.375	1.646.551
31401	Baterai karbon	LUSIN	81.492	7.247.837
31401	Baterai karbon lainnyaainnya	BUAH	7.037	1.133.927
31402	Aki dari 6 V atau 12 V dengan kekuatan 200 amper atau lebih	BUAH	7.626.555	6.676.092.866
31402	Aki untuk kapal terbang	BUAH	15.705	3.641.243
31402	Akumulator asam timbal lainnya	BUAH	62.671	633.289
31402	Akumulator lainnya	BUAH	5.544	8.881
31402	Pelat aki	BUAH	1.250.547	1.813.294
31402	Separator	LEMBAR	167.812	1.173.009
31501	Bohlam (lampu penerangan)	BUAH	21.865.094	11.719.691
31501	Lampu hias	BUAH	43.010	18.835.221
31501	Lampu pijar (wolfram, tungsten)	BUAH	247.414.344	250.383.316
31501	Lampu pijar lainnya	BUAH	97.292.223	39.792.519
31502	Lampu mercury	BUAH	178.843	8.947.163
31502	Lampu neon	BUAH	1.559.500	1.305.302
31509	Ballast	BUAH	2.885.011	17.736.625
31509	Komponen langsung lampu listrik	BUAH	1.211.328.138	78.736.329
31509	Komponen langsung lampu listrik lainnya	BUAH	23.864.317	173.196.688
31509	Starter	KG	1.123.011	8.334.171
31900	Peralatan listrik lainnya yang tidak termasuk di golongan manapun	BUAH	323.704	10.649.849

*Industri Radio, Televisi dan Peralatan Komunikasi serta Perlengkapannya*



Barang yang Dihasilkan Industri Besar dan Sedang di Jawa Timur 2003

www.bps.go.id

**Banyaknya serta Nilai Barang yang Dihasilkan  
Industri Besar dan Sedang di Jawa Timur, 2002**

<b>KKI</b>	<b>Uraian</b>	<b>Satuan</b>	<b>Banyaknya</b>	<b>Nilai (000 Rp)</b>
<b>(1)</b>	<b>(2)</b>	<b>(3)</b>	<b>(4)</b>	<b>(5)</b>
32100	Audio parts	BUAH	3.096.164	885.503
32100	Cabinet	BUAH	66.298	1.580.080
32100	Chasiss	BUAH	3.891	85.297
32100	Connectors (coaxial, multi electrode)	BUAH	44	1.211.947
32100	Hasil ikutan/sisa industri ta bung dan katup elektronik dan komponen elektronik	BUAH	1.549.846	155.000
32100	Keramik dielektrik satu lapis	BUAH	204.453	260.134
32100	Knob	BUAH	192.381	101.000
32100	Komponen elektro mekanik lainnya	SET	353.603	14.144.113
32100	Komponen mekanik lainnya	BUAH	1.675.000	201.000
32100	Lingkaran mikro elektronis	KG	79.521	497.640
32100	Microphone (dynamic, piezo, dll)	BUAH	92.695	417.128
32100	Other audio parts	BUAH	19.723	23.667
32100	Parabolic antena	SET	3.688	2.220.960
32100	Speakers (dynamic, horn, dll)	SET	159.858	208.590.014
32100	Tunners	*	-	255.000
32300	Audio amplifier	BUAH	7.552	2.006.515
32300	Audio mixer & pol amplifier	BUAH	4.050	255.000
32300	Equalizer	BUAH	2.296	420.754
32300	Perlengkapan sistem suara	BUAH	12.777	447.216
32300	Pesawat penerima siaran televisi berwarna	BUAH	125.137	310.472.884
32300	Subwoofer	BUAH	59.167	857.922
32300	Tape recorder	BUAH	1.068.422	6.166.933

www.konfig.id

*Industri Peralatan Kedokteran, Alat-alat Ukur, Peralatan Navigasi, Peralatan Optik, Jam dan Lenceng*

Barang yang Didasarkan Industri Besar dan Sedang di Jawa Timur 2003

**Banyaknya serta Nilai Barang yang Dihasilkan  
Industri Besar dan Sedang di Jawa Timur, 2002**

KKI	Uraian	Satuan	Banyaknya	Nilai (000 Rp)
(1)	(2)	(3)	(4)	(5)
33111	Bed patient monitor	SET	135.322	2.014.667
33111	Vacum powered body fluid suction apparatus	*	1	380.000
33113	Flexible laryngoscope	*	2.628	30.094.714
33113	Liquid crystal thermographic system	KG	198.972	1.259.096
33113	Rigid laryngoscope	BUAH	435	26.481
33113	Tissue processing equipment	BUAH	62.900.349	15.158.984
33113	Volume plethysmograph	BUAH	1.344	152.390
33113	Woods fluorescent lamp	M3	1.964.451	66.147.000
33121	Meteran air	BUAH	269.409	9.044.163
33203	Filter	BUAH	1.500.000	7.500.000
33300	Arloji lainnya	BUAH	554.356	9.988.407
33300	Bagian-bagian dan bak arloji	BUAH	1.188.693	86.775
33300	Bagian-bagian dari arloji & jam	BUAH	1.493.684	186.711
33300	Bagian-bagian lainnya dari arloji dan jam lainnya	BUAH	2.728.758	1.449.097
33300	Bak arloji lainnya	BUAH	7.649.020	5.221.370
33300	Gerakan jam untuk arloji	BUAH	139.548	6.977
33300	Gerakan jam untuk arloji atau lonceng lainnya	BUAH	2.249.581	483.660
33300	Hasil ikutan/sisa industri jam dan sejenisnya	BUAH	861.704	126.239
33300	Jam (clock) dinding	BUAH	466.496	13.959.411
33300	Jam beker dengan tenaga batu kering	BUAH	20.602	267.664
33300	Jam dinding dengan tenaga batu kering	BUAH	512.465	9.577.403
33300	Jam dinding lainnya	BUAH	268.638	3.368.628
33300	Komponen arloji terpasang (watch movement assembled)	BUAH	1.718.268	10.794.158
33300	Komponen jam terpasang (clock movement assembled)	BUAH	2.229.540	4.843.272
33300	Pelat dan penghitung	BUAH	1.543.081	458.295
33300	Winding and setting mechanism part	BUAH	5.345.280	400.896



# *Industri Kendaraan Bermotor*

Barang yang Dijasakan Industri Besar dan Sedang di Jawa Timur 2003

www.bps.go.id

**Banyaknya serta Nilai Barang yang Dihasilkan  
Industri Besar dan Sedang di Jawa Timur, 2002**

KKI	Uraian	Satuan	Banyaknya	Nilai (000 Rp)
(1)	(2)	(3)	(4)	(5)
34100	Minibus	BUAH	413	5.995.524
34200	Arm roll/hook roof	BUAH	14	413.000
34200	Box steel/vertikal	BUAH	15	195.845
34200	Fire fighting	BUAH	2	403.360
34200	Jasa penunjang industri karoseri kendaraan bermotor roda empat atau lebih	BUAH	217	2.551.410
34200	Karoseri bus	BUAH	218	16.839.670
34200	Karoseri dum truk	BUAH	258	6.979.087
34200	Karoseri kendaraan ambulance	BUAH	107	2.166.070
34200	Karoseri kendaraan bermotor roda empat atau lebih lainnya	BUAH	1	62.178
34200	Karoseri kendaraan bermotor untuk pengangkutan barang	BUAH	7	238.464
34200	Karoseri Kendaraan Box	BUAH	1.327	9.365.331
34200	Karoseri kendaraan pemadam kebakaran	BUAH	13	8.905.000
34200	Karoseri kendaraan penjara	BUAH	89	2.824.308
34200	Karoseri kendaraan tangki	BUAH	46	1.956.962
34200	Karoseri light truck	BUAH	38	5.714.414
34200	Karoseri lori/gandengan	BUAH	4	140.000
34200	Karoseri mini bus	BUAH	13.370	76.075.860
34200	Karoseri truck	BUAH	3.877	18.473.977
34200	List computer	M3	28	5.349
34200	Modifikasi kendaraan	BUAH	55	1.589.901
34300	Air Condition untuk kendaraan roda empat dan lebih	SET	86	441.762
34300	Alat penghapus kaca (windscreen wiper)	PASANG	1.068.721	5.343.604
34300	Alternator	BUAH	1.493	190.315
34300	Bagian dan perlengkapan lainnya untuk kendaraan roda empat dan lebih	BUAH	36.088.040	24.398.275
34300	Brake lining	BUAH	18.945.155	79.948.556
34300	Brake system lainnya	BUAH	1.073.852	15.064.362
34300	Cylinder linner	BUAH	50.000	2.000.000

**Banyaknya serta Nilai Barang yang Dihasilkan  
Industri Besar dan Sedang di Jawa Timur, 2002**

<b>KKI</b>	<b>Uraian</b>	<b>Satuan</b>	<b>Banyaknya</b>	<b>Nilai (000 Rp)</b>
<b>(1)</b>	<b>(2)</b>	<b>(3)</b>	<b>(4)</b>	<b>(5)</b>
34300	Electrical system lainnya untuk kendaraan bermotor	BUAH	920	296.630
34300	Flasher/relay/timer switch	BUAH	464.425.952	60.263.626
34300	Horn	BUAH	79.162	1.751.150
34300	Knalpot untuk kendaraan roda empat dan lebih	BUAH	128.042	7.061.117
34300	Komponen engine lainnya	BUAH	155.821	2.493.345
34300	Komponen pres/kempa lainnya	SET	3.366	6.424.469
34300	Komponen steering & suspension system lainnya	BUAH	920	4.381
34300	Leaf/coil sporing	KG	13.168.600	79.406.655
34300	Oil seal	BUAH	948.317	1.714.556
34300	Pelek/wheel rim untuk kendaraan roda empat dan lebih	SET	1.623.735	450.154.263
34300	Sepatu rem	SET	650.878	23.252.762
34300	Tempat duduk untuk kendaraan roda empat dan lebih	BUAH	206	391.400
34300	Tromol rem	BUAH	56.861	2.038.969

*Industri Alat Angkutan, selain Kendaraan Bermotor Roda Empat atau Lebih*

Barang yang Dihasilkan Industri Besar dan Sedang di Jawa Timur 2003

www.bps.go.id

**Banyaknya serta Nilai Barang yang Dihasilkan  
Industri Besar dan Sedang di Jawa Timur, 2002**

KKI	Uraian	Satuan	Banyaknya	Nilai (000 Rp)
(1)	(2)	(3)	(4)	(5)
35111	Jet foil	BUAH	1.840	578.921.084
35111	Kapal barang umum (general cargo)	BUAH	53	11.606.279
35111	Kapal ferry > 10500 BRT	BUAH	24	60.407.794
35111	Kapal pengangkut dengan mesin penggerak sendiri	BUAH	197	12.425.452
35111	Kapal penumpang	BUAH	5	135.296.969
35111	Perahu	BUAH	59	1.210.250
35112	Peta navigasi	BUAH	10.000	485.000
35113	Engine ( permesinan)	*	-	420.004.951
35113	Perbaikan/perawatan kapal	BUAH	130	41.006.372
35114	Besi tua (scrap)	KG	60.000	271.896
35201	Peti kemas	M3	21.051	6.315.351
35301	Balon udara	BUAH	30.860	91.500
35301	Turbo jet	*	80	40.000
35911	Kendaraan bermotor roda dua	BUAH	9.933	84.687.030
35912	Bagasi untuk kendaraan roda dua	BUAH	1.225.413	3.798.782
35912	Body panel, door part (sheets methal and panels)	M3	793	5.465.886
35912	Brake pedal	BUAH	583.491	3.333.704
35912	Clutch	BUAH	3.366.641	33.323.009
35912	Disk brake, shoe & lining brake	SET	2.321.276	12.502.024
35912	Frame	BUAH	293	6.738
35912	Front and rear fenders (spart board) untuk kendaraan roda dua	BUAH	86.001	1.034.000
35912	Gear shift lever	BUAH	230.190	4.028.331
35912	Handle bar/steering handle componen	BUAH	263.490	1.314.175
35912	Hanfet	BUAH	11.336	149.189
35912	Kaca spion	BUAH	5.728	7.326
35912	Knalpot untuk kendaraan roda dua dan tiga	BUAH	92.500	4.285.000
35912	Komponen dan perlengkapan body kendaraan roda dua	SET	26.971	1.348.573
35912	Komponen dan perlengkapan body kendaraan roda dua lainnya	BUAH	4.188.441	5.981.019

**Banyaknya serta Nilai Barang yang Dihasilkan  
Industri Besar dan Sedang di Jawa Timur, 2002**

KKI	Uraian	Satuan	Banyaknya	Nilai (000 Rp)
(1)	(2)	(3)	(4)	(5)
35912	Komponen dan perlengkapan electrical system lainnya	BUAH	1.312.305	5.906.685
35912	Komponen dan perlengkapan electrical system untuk kendaraan roda dua dan tiga	BUAH	13.000	15.600
35912	Komponen dan perlengkapan engine lainnya untuk kendaraan roda dua dan tiga	BUAH	1.584.817	10.006.264
35912	Komponen dan perlengkapan sistem gas buang lainnya	BUAH	311.000	777.500
35912	Komponen lainnya	SET	3.319.396	41.492.454
35912	Meter parts (speedometer, tachometer, rochet, bilb & glass)	BUAH	278	4.901
35912	Muffier/peredam bunyi knalpot	BUAH	429.718	1.293.880
35912	Pelek roda	SET	35.941	14.482.214
35912	Seat assy	BUAH	54.972	357.318
35912	Starter comp/kick starter	KG	539.000	2.923.494
35912	Tire ventil	BUAH	8.640.000	216.000
35921	Sepeda balap	BUAH	42.488	46.007
35921	Sepeda biasa	BUAH	2.160	453.600
35921	Sepeda biasa lainnya	BUAH	51.403	10.887.496
35921	Sepeda mini	BUAH	267.503	44.306.695
35922	Bagasi	BUAH	64.230	447.325
35922	Band eyzer	KG	1.212.490	4.488.733
35922	Bell	BUAH	180.310	264.421
35922	Bicycle lamp unit	BUAH	35.501	350.500
35922	Chains	BUAH	13.000	78.000
35922	Fender (spatbord) front & rear	SET	22.451	143.253
35922	Fork (front and rear)	BUAH	782.541	3.231.435
35922	Frame set	BUAH	1.052.745	13.985.968
35922	Handle bar (stang)	BUAH	92.001	925.345
35922	Komponen sepeda biasa dan becak	BUAH	352.703	652.500
35922	Komponen sepeda biasa/becak lainnya	BUAH	1.250.424	1.568.916
35922	Pedal	BUAH	180.357	574.599
35922	Rem sepeda	BUAH	396.276	94.710

**Banyaknya serta Nilai Barang yang Dihasilkan  
Industri Besar dan Sedang di Jawa Timur, 2002**

<b>KKI</b>	<b>Uraian</b>	<b>Satuan</b>	<b>Banyaknya</b>	<b>Nilai (000 Rp)</b>
<b>(1)</b>	<b>(2)</b>	<b>(3)</b>	<b>(4)</b>	<b>(5)</b>
35922	Sadel	BUAH	207.155	1.107.095
35922	Spoke, nipples and washer	GROSS	322.988	13.404.546
35922	Standar sepeda	BUAH	31.797	6.105
35922	Tire ventil	KG	35.000	770.000
35922	Tutup rantai	BUAH	57.135	242.021
35922	Wheel rim	BUAH	567.424	20.334.214
35990	Kereta dorong/ tarik lainnya	BUAH	6.527	11.414.015
35990	Kereta dorong/tarik untuk barang	*	1	6.588.057

*www.bps.go.id*

www.konfigo.id

*Industri Furnitur dan Industri Pengolahan Lainnya*  
**Industri Furnitur dan Industri Pengolahan Lainnya**



Barang yang Dihasilkan Industri Besar dan Sedang di Jawa Timur 2003



**Banyaknya serta Nilai Barang yang Dihasilkan  
Industri Besar dan Sedang di Jawa Timur, 2002**

KKI	Uraian	Satuan	Banyaknya	Nilai (000 Rp)
(1)	(2)	(3)	(4)	(5)
36101	Bangku dari kayu	SET	86.232	59.854.477
36101	Bupet dari kayu	SET	21.774	19.596.418
36101	Furniture dan kelengkapan rumah tangga lainnya dari kayu	SET	264.372	618.119.450
36101	Furniture untuk halaman/serambi	SET	12.273	37.624.864
36101	Kabinet televisi dari kayu	SET	121.606	105.548.594
36101	Kabinet/kotak dari kayu	SET	5.785	12.354.538
36101	Kitchen set dari kayu	SET	305	2.846.052
36101	Komponen lemari/rak dari kayu	BUAH	2.217.666	15.261.996
36101	Komponen meja, kursi dan bangku dari kayu	SET	149.175	5.418.417
36101	Komponen tempat tidur dari kayu	M3	5.594	6.404.396
36101	Kursi goyang dari kayu	BUAH	560	495.313
36101	Kursi malas dari kayu	BUAH	14.383	12.967.910
36101	Lemari makan dari kayu	BUAH	888	425.504
36101	Lemari pajangan dari kayu	SET	2.174	24.102.066
36101	Lemari pakaian dari kayu	BUAH	130.707	47.613.100
36101	Lemari/rak buku dari kayu	BUAH	1.089	171.953
36101	Lemari/rak dari kayu	BUAH	1.046.695	120.764.727
36101	Lemari/rak dari kayu lainnya	BUAH	206.097	39.288.658
36101	Meja rias/toilet dari kayu	SET	11.457	4.827.428
36101	Meja tulis belajar dari kayu	SET	95.260	41.136.034
36101	Meja tulis kerja dari kayu	SET	10.811	4.665.218
36101	Meja, kursi makan dari kayu	SET	211.468	103.072.607
36101	Meja, kursi tamu dari kayu	SET	105.359	78.332.047
36101	Meja/kursi/bangku dari kayu	SET	93.475	99.702.147
36101	Meja/kursi/bangku dari kayu lainnya	SET	37.726	161.611.442
36101	Meubel (kursi)	SET	922	1.382.256
36101	Meubel/fornice	SET	71	793.803

**Banyaknya serta Nilai Barang yang Dihasilkan  
Industri Besar dan Sedang di Jawa Timur, 2002**

KKI	Uraian	Satuan	Banyaknya	Nilai (000 Rp)
(1)	(2)	(3)	(4)	(5)
36101	Penyekat ruangan dari kayu	BUAH	22.499	6.823.424
36101	Rak pakaian dari kayu	BUAH	1	11.500
36101	Rak sepatu dari kayu	BUAH	1.940	405.460
36101	Tempat tidur bayi dari kayu	SET	198	533.880
36101	Tempat tidur dari kayu	SET	5.292	22.810.726
36101	Tempat tidur dari kayu lainnya	SET	6.504	13.668.820
36101	Tempat tidur tunggal dari kayu	BUAH	1.632	1.813.901
36102	Bangku dari bambu/rotan	BUAH	57.595	2.614.000
36102	Furniture dan kelengkapan rumah tangga lainnya dari bambu/ rotan lainnya	SET	910.880	555.566.484
36102	Furniture untuk halaman/ serambi	BUAH	251	1.590.898
36102	Hasil ikutan/sisa industri furniture dan kelengkapan rumah tangga dari bambu dan atau rotan	BUAH	4.395	1.019.235
36102	Kitchen set dari bambu/ rotan	SET	35	25.270
36102	Kursi goyang dari bambu/rotan	BUAH	142	110.549
36102	Kursi malas dari bambu/rotan	BUAH	95	65.029
36102	Lemari/rak dari bambu/rotan	BUAH	16.480	5.048.317
36102	Lemari/rak dari bambu/rotan lainnya	SET	22.470	14.386.009
36102	Meja rias/toilet dari bambu/rotan	BUAH	416	520.000
36102	Meja tulis gambar dari bambu/rotan	BUAH	71	48.229
36102	Meja, kursi makan dari bambu/rotan	SET	26.396	23.751.596
36102	Meja, kursi tamu dari bambu/rotan	SET	71.935	75.438.479
36102	Meja/kursi/bangku dari bambu/ rotan	SET	86.845	79.466.833
36102	Meja/kursi/bangku lainnya dari bambu/rotan	SET	10.567	38.439.295
36102	Penyekat ruangan dari bambu/rotan	SET	68.897	17.911.720
36102	Rak buku dari bambu/rotan	BUAH	200.998	14.403.621
36102	Rak majalah/koran dari bambu/rotan	BUAH	8.527	167.154
36102	Rak pajangan/bupet dari bambu/ rotan	BUAH	254.459	18.839.849

**Banyaknya serta Nilai Barang yang Dihasilkan  
Industri Besar dan Sedang di Jawa Timur, 2002**

KKI	Uraian	Satuan	Banyaknya	Nilai (000 Rp)
(1)	(2)	(3)	(4)	(5)
36102	Rak sepatu dari bambu/rotan	BUAH	11.172	3.949.495
36102	Tempat tidur dari bambu/rotan	BUAH	243	486.000
36102	Tempat tidur dari bambu/rotan lainnya	BUAH	10.691	12.646.377
36102	Tempat tidur tunggal dari bambu/ rotan	BUAH	1.398	990.821
36103	Kursi plastik	SET	1.591.214	89.448.162
36103	Lemari plastik	BUAH	89.316	2.749.441
36103	Mebel lainnya dari plastik	BUAH	102.294	2.137.849
36103	Meja plastik	BUAH	20.082	478.639
36103	Rak majalah/ koran plastik	LUSIN	1.325	140.185
36103	Rak pakaian plastik	BUAH	3.720	429.660
36104	Furniture rumah tangga/ restoran dan kantor dari logam	BUAH	38.021	1.284.912
36104	Furniture rumah tangga/ restoran dan kantor dari logam lainnya	SET	15.425	33.987.029
36104	Interior dari besi/lampu	BUAH	500.000	150.000
36104	Jasa penunjang industri furniture rumah tangga dan kantor dari logam	BUAH	16.658	1.111.476
36104	Kursi dari logam	BUAH	3.609.949	495.850.778
36104	Kursi putar dari logam	BUAH	100	25.000
36104	Lemari dari logam	BUAH	301.806	143.234.329
36104	Lemari logam untuk display	M2	372	139.500
36104	Meja logam (bukan meja mesin tik)	SET	60.324	18.561.256
36104	Rak logam untuk display	BUAH	902.527	56.577.212
36104	Rak pakaian dari logam	BUAH	10.985.012	2.670.714
36104	Rak sepatu dari logam	BUAH	21.464	1.030.405
36104	Sofa dari logam	BUAH	26.424	4.862.570
36104	Spring bed	SET	31.968	38.565.344
36104	Tempat tidur dari logam	BUAH	244	78.047
36109	Bantal dari dakron	BUAH	126.036	5.098.601
36109	Bantal dari kapok	BUAH	16.786	83.930

**Banyaknya serta Nilai Barang yang Dihasilkan  
Industri Besar dan Sedang di Jawa Timur, 2002**

KKI	Uraian	Satuan	Banyaknya	Nilai (000 Rp)
(1)	(2)	(3)	(4)	(5)
36109	Guling dari dakron	BUAH	105.299	2.565.640
36109	Guling dari kapok	BUAH	5.276	34.291
36109	Kasur dari kapok	BUAH	24.419	2.167.255
36109	Perlengkapan tidur lainnya dari bahan lainnya	BUAH	220.428	16.124.356
36911	Batu permata lainnya selain batu mulia dan sintetik	KG	4.000	120.000
36912	Anting-anting perak	PASANG	1.222.940	9.892.907
36912	Anting-anting platina	BUAH	44.999	157.000
36912	Bross perak	BUAH	2.400	36.000
36912	Cincin perak	BUAH	1.170.428	5.978.831
36912	Cincin platina	BUAH	63.000	315.000
36912	Gelang perak	KG	7.625	15.565.272
36912	Gelang platina	BUAH	72.000	720.000
36912	Giwang perak	BUAH	2.942	170.156
36912	Kalung emas	BUAH	3.230	758.711
36912	Kalung perak	KG	4.457	15.568.880
36912	Kalung platina	KG	1.524	14.775.064
36912	Medalion perak/liontin perak	BUAH	3.600	43.200
36912	Perhiasan untuk keperluan pribadi dari emas	KG	70.971	83.937.615
36912	Perhiasan untuk keperluan pribadi dari perak	KG	731.372	593.358.517
36912	Perhiasan untuk keperluan pribadi lainnya dari emas	KG	2.160	144.039.952
36912	Perhiasan untuk keperluan pribadi lainnya dari perak	KG	172	346.320
36912	Perhiasan untuk keperluan pribadi lainnya dari platina	BUAH	8.528.377	10.481.376
36912	Treklip	BUAH	459	22.295
36913	Peralatan makan dan minum lainnya dari logam mulia	SET	25.300	759.000
36914	Vercroom dan pagar tralis	UNIT	2.950	147.505
36915	Bingkai photo, gambar dan sejenisnya dari logam tidak mulia	BUAH	15.308	1.535.274

**Banyaknya serta Nilai Barang yang Dihasilkan  
Industri Besar dan Sedang di Jawa Timur, 2002**

KKI	Uraian	Satuan	Banyaknya	Nilai (000 Rp)
(1)	(2)	(3)	(4)	(5)
36915	Kotak cinderamata dari logam tidak mulia	BUAH	4.801	11.200
36915	Patung dan sejenisnya dari logam tidak mulia	BUAH	139.313	10.403.870
36915	Tempat lilin dari logam tidak mulia	BUAH	10.561	606.282
36915	Vas bunga dari logam tidak mulia	BUAH	3.908	283.315
36921	Gamelan set	SET	6	480.000
36922	Bagian dan kelengkapan untuk instrumen musik petik	BUAH	67.041	2.310.639
36922	Flute	BUAH	302.450	63.564.613
36922	Gitar	BUAH	10.087	4.983.228
36922	Gitar elektrik	BUAH	147.827	69.202.857
36922	Klarinet	BUAH	236.714	50.421.158
36922	Piano	BUAH	1.086.750	37.533.088
36922	Saxophone	BUAH	127.112	36.070.980
36930	Bola basket	BUAH	48.035	1.126.005
36930	Bola bulu tangkis	LUSIN	819.292	15.656.407
36930	Bola olah raga lainnya	LUSIN	153.055	6.516.604
36930	Bola sepak	BUAH	2.494.189	7.331.469
36930	Bola volley	BUAH	72.637	1.271.147
36930	Jaring (net)	METER	6.956.892	11.590.917
36930	Jasa penunjang industri alat-alat olah raga	LUSIN	168.612	6.653.649
36930	Peralatan olah raga catur	SET	59.112	550.390
36930	Raket bulu tangkis	LUSIN	2.959	236.750
36930	Raket olah raga lainnya	LUSIN	2.083	125.000
36930	Sepeda olah raga statis (exercising cycle)	LUSIN	11.125	1.502.000
36930	Stik baseball	BUAH	1.874	69.345
36941	Alat permainan non elektronik lainnya	KG	95.767	373.908
36942	Barang mainan anak-anak yang belum termasuk golongan manapun	BUAH	5.163	309.756
36942	Boneka dan perlengkapannya	SET	35.274	285.120

**Banyaknya serta Nilai Barang yang Dihasilkan  
Industri Besar dan Sedang di Jawa Timur, 2002**

<b>KKI</b>	<b>Uraian</b>	<b>Satuan</b>	<b>Banyaknya</b>	<b>Nilai (000 Rp)</b>
<b>(1)</b>	<b>(2)</b>	<b>(3)</b>	<b>(4)</b>	<b>(5)</b>
36942	Boneka gipsum	BUAH	28.188	286.388
36942	Boneka kain	BUAH	35.663	6.392.803
36942	Boneka karet	BUAH	38.800	213.400
36942	Boneka lainnya	BUAH	505.142	1.490.675
36942	Boneka plastik	BUAH	90.179	326.748
36942	Kereta api listrik, termasuk rel, rambu dan perlengkapannya tidak dapat dikendarai	*	23	73.123.096
36942	Mainan anak-anak lainnya	GROSS	30.794	5.120.408
36942	Mainan edukatif lainnya	BUAH	109.927	1.271.304
36942	Mainan jenis kendaraan	SET	51.141	747.320
36991	Cat minyak	KG	42.712	306.200
36991	Mika nama	LEMBAR	565.655	84.283
36991	Pena ball point	LUSIN	744.002	5.676.735
36991	Penghapus pena	LUSIN	1.946	23.194
36991	Sablon	KG	136.249.602	35.123.790
36992	Pita mesin tik biasa	LUSIN	83.037	323.428
36992	Pita rekam	KG	263.374	1.595.785
36993	Barang kerajinan lainnya dari rambut manusia	BUAH	12.480	262.080
36993	Gambar	BUAH	3.965	863.343
36993	Kerajinan dari bahan lainnya	SET	1.055	103.500
36993	Kerajinan dari batu karang	BUAH	1.303	29.875
36993	Kerajinan dari kulit kerang	SET	44.994	4.724.388
36993	Kerajinan dari kulit kerang mu tiara	SET	27.500	247.500
36993	Kerajinan dari plastik	BUAH	74.964	1.124.459
36993	Kerajinan dari tempurung kelapa	BUAH	27.600	27.600
36993	Sanggul dari rambut manusia	BUAH	93.610	627.187
36993	Single hook	SET	398.308	5.975
36993	Wig untuk pria dari serat sinte tis	BUAH	17.840.071	59.906.957

**Banyaknya serta Nilai Barang yang Dihasilkan  
Industri Besar dan Sedang di Jawa Timur, 2002**

<b>KKI</b>	<b>Uraian</b>	<b>Satuan</b>	<b>Banyaknya</b>	<b>Nilai (000 Rp)</b>
<b>(1)</b>	<b>(2)</b>	<b>(3)</b>	<b>(4)</b>	<b>(5)</b>
36993	Wig untuk wanita dari rambut manusia	BUAH	24.000	9.360.000
36999	Alat pemadam kebakaran	SET	1.420	182.653
36999	Balok kayu atau akar untuk pembuatan pipa	M3	52.407	16.171.225
36999	Industri pengolahan lainnya	KG	10.359	25.898.716
36999	Pegangan dan tombol payung	LUSIN	79.795	513.002
36999	Pembersih lainnya	BUAH	3.438	33.692
36999	Sapu ijuk	BUAH	2.119.728	3.912.571
36999	Sapu lantai lainnya	BUAH	342.573	1.327.933
36999	Sikat ijuk	BUAH	480.015	800.182

# ***Industri Daur Ulang***

 **Barang yang Dihasilkan Industri Besar dan Sedang di Jawa Timur 2003**

www.bps.go.id



Banyaknya serta Nilai Barang yang Dihasilkan  
Industri Besar dan Sedang di Jawa Timur, 2002

KKI	Uraian	Satuan	Banyaknya	Nilai (000 Rp)
(1)	(2)	(3)	(4)	(5)
37100	Biji logam gilingan	KG	132.637.854	145.685.409
37200	Biji plastik gilingan	KG	188.129.513	32.892.439
37200	Plastik bekas	KG	250.000	400.000

www.bps.go.id

# ***Kode Klasifikasi Indonesia (KKI)***

**Sektor: Industri**

**Barang yang Dihasilkan Industri Besar dan Sedang di Jawa Timur 2003**

[www.bps.go.id](http://www.bps.go.id)

KODE KLASIFIKASI INDONESIA (KCI)

Sektor: Industri

Golongan Pokok <i>Golongan</i> Sub Gol.	Deskripsi
(1)	(2)
<b>15</b>	<b>Makanan dan minuman</b>
151	<i>Pengolahan dan pengawetan daging, ikan buah-buahan, sayuran, minyak dan lemak</i>
15111	Pemotongan hewan
15112	Pengolahan dan pengawetan daging
15121	Pengalengan ikan dan biota perairan lainnya
15122	Penggaraman/pengeringan ikan dan biota perairan lainnya
15123	<i>Pengasapan ikan dan biota perairan lainnya</i>
15124	Pembekuan ikan biota perairan lainnya
15125	Pemindangan dan biota perairan lainnya
15129	Pengolahan dan pengawetan ikan dan biota perairan lainnya
15131	Pengalengan buah-buahan dan sayuran
15132	Pengasinan/pemanisan buah-buahan dan sayuran
15133	<i>Pelumatan buah-buahan dan sayuran</i>
15134	Pengeringan buah-buahan dan sayuran
15139	Pengolahan dan pengawetan lainnya untuk buah-buahan dan sayuran
15141	Minyak kasar/minyak makan dari nabati dan hewani
15142	Margarina
15143	Minyak goreng dari minyak kelapa
15144	<i>Minyak goreng dari minyak kelapa sawit</i>
15145	Minyak goreng lainnya dari nabati dan hewani
15149	Minyak makan dan lainnya dari nabati dan hewani
152	<i>Susu dan makanan dari susu</i>
15211	Susu
15212	Makanan dari susu
15213	Es krim
153	<i>Penggilingan padi-padian, tepung, dan makanan ternak</i>
15311	Penggilingan padi dan penyosohan beras
15312	Penggilingan dan pembersihan padi-padian lainnya
15313	Pengupasan dan pembersihan kopi
15314	Pengupasan, pembersihan dan pengeringan coklat
15315	Pengupasan dan pembersihan biji-bijian selain coklat
15316	Pengupasan dan pembersihan kacang-kacangan
15317	Pengupasan dan pembersihan umbi-umbian
15318	Kopra
15321	Tepung terigu
15322	Tepung dari bahan nabati lainnya
15323	Pati ubi kayu
15324	Berbagai macam pati palma
15329	Pati lainnya
15331	Ransum pakan ternak/ikan
15332	Konsentrat pakan ternak

## KODE KLASIFIKASI INDONESIA (KIKI)

Sektor: Industri

Golongan Pokok <i>Golongan</i> Sub Gol.	Deskripsi
(1)	(2)
154	<i>Makanan lainnya</i>
15410	Roti dan sejenisnya
15421	Gula pasir
15422	Gula merah
15423	Gula lainnya
15424	Sirup
15429	Pengolahan gula lainnya selain sirup
15431	Bubuk coklat
15432	Makanan dari coklat dan kembang gula
15440	Makaroni, mie, spaghetti, bihun, so'un
15491	Pengolahan the dan kopi
15492	Es
15493	Kecap
15494	Tempe
15495	Makanan dari kedelai dan kacang-kacangan lainnya selain kecap dan tempe
15496	Krupuk dan sejenisnya
15497	Bumbu masak dan penyedap masakan
15498	Kue-kue basah
15499	Makanan yang belum termasuk kelompok manapun
155	<i>Minuman</i>
15510	<i>Minuman keras</i>
15520	Anggur dan sejenisnya
15530	Malt dan minuman yang mengandung malt
15540	Minuman ringan
<b>16</b>	<b>Tembakau</b>
160	<i>Pengolahan tembakau</i>
16001	Pengeringan dan pengolahan tembakau dan bumbu rokok
16002	Rokok kretek
16003	Rokok putih
16004	Rokok lainnya
16009	Hasil lainnya dari tembakau, bumbu rokok dan klobot
<b>17</b>	<b>Tekstil</b>
171	<i>Pemintalan, pertununan, pengolahan akhir tekstil</i>
17111	Persiapan serat tekstil
17112	Pemintalan benang
17113	Pemintalan benang jahit
17114	Pertununan
17115	Kain tenun ikat
17121	Penyempurnaan benang
17122	Penyempurnaan kain
17123	Pencetakan kain
17124	Batik

## KODE KLASIFIKASI INDONESIA (KKI)

Sektor: Industri

Golongan Pokok <i>Golongan</i> Sub Gol.	Deskripsi
(1)	(2)
172	<i>Barang jadi tekstil dan permadani</i>
17211	Barang jadi tekstil kecuali untuk pakaian jadi
17212	Barang jadi tekstil untuk keperluan kesehatan
17213	Tekstil jadi untuk keperluan kosmetika
17214	Karung goni
17215	Bagor dan karung lainnya
17220	Permadani/babut
17231	Tali
17232	Barang-barang dari tali
17291	Kain pita
17292	Kain keperluan industri
17293	Bordir/sulaman
17294	Non woven
17295	Kain ban
17299	Tekstil yang tidak diklasifikasikan di tempat lain
173	<i>Perajutan</i>
17301	Kain rajut
17302	Pakaian jadi rajutan
17303	Rajutan kaos kaki
17304	Barang jadi rajutan
174	<i>Kapuk</i>
17400	Kapuk
<b>18</b>	<b>Pakaian jadi</b>
181	<i>Pakaian jadi, kecuali untuk pakaian jadi berbulu</i>
18101	Pakaian jadi dari tekstil
18102	Pakaian jadi lainnya dari tekstil
18103	Pakaian jadi dari kulit
18104	Pakaian jadi lainnya dari kulit
182	<i>Pakaian jadi/barang jadi berbulu</i>
18201	Bulu tiruan
18202	Pakaian jadi/barang jadi berbulu dan atau asesoris
18203	Pencelupan bulu
<b>19</b>	<b>Kulit dan barang dari kulit</b>
191	<i>Kulit dan barang dari kulit</i>
19111	Pengawetan kulit
19112	Penyamakan kulit
19113	Kulit buatan/imitasi
19121	Barang dari kulit dan kulit buatan untuk keperluan pribadi
19122	Barang dari kulit dan kulit buatan untuk keperluan tehnik/industri
19123	Barang dari kulit dan kulit buatan untuk keperluan hewan
19129	Barang dari kulit dan kulit buatan untuk keperluan lainnya

## KODE KLASIFIKASI INDONESIA (KKI)

Sektor: Industri

Golongan Pokok <i>Golongan</i> Sub Gol.	Deskripsi
(1)	(2)
192	<i>Alas kaki</i>
19201	Alas kaki untuk keperluan sehari-hari
19202	Sepatu olah raga
19203	Sepatu teknik lapangan/keperluan industri
19209	Alas kaki lainnya
<b>20</b>	<b>Kayu, barang dari kayu dan barang-barang anyaman</b>
201	<i>Penggergajian dan pengawetan kayu</i>
20101	Penggergajian kayu
20102	Pengawetan kayu
20103	Pengawetan rotan, bambu dan sejenisnya
20104	Pengolahan rotan
202	<i>Barang-barang dari kayu dan barang-barang anyaman</i>
20211	Kayu lapis
20212	Kayu lapis laminasi, termasuk dekoratif plywood
20213	Panel kayu lainnya
20214	Veneel
20220	Moulding dan komponen bahan bangunan
20230	Peti kemas dari kayu kecuali peti mati
20291	Anyam-anyaman dari rotan dan bambu
20292	Anyam-anyaman dari tanaman selain rotan dan bambu
20293	Kerajinan ukir-ukiran dari kayu kecuali furnitur
20294	Alat-alat dari kayu, rotan dan bambu
20299	Barang dari kayu, rotan, bambu yang belum tercakup sebelumnya
<b>21</b>	<b>Kertas dan barang dari kertas</b>
210	<i>Kertas, barang dari kertas dan sejenisnya</i>
21011	Bubur kertas/pulp
21012	Kertas budaya
21013	Kertas berharga
21014	Kertas khusus
21015	Kertas industri
21016	Kertas tissue
21019	Kertas lainnya
21020	Kemasan dan kotak dari karton
21090	Barang dari kertas dan karton yang tak termasuk dalam sub golongan, manapun
<b>22</b>	<b>Penerbitan, percetakan dan reproduksi media rekaman</b>
221	<i>Penerbitan</i>
22110	<i>Penerbitan buku, brosur, buku musik dan publikasi lainnya</i>
22120	Penerbitan surat kabar, jurnal dan majalah
22130	Penerbitan dalam media rekaman
22190	Penerbitan lainnya
222	<i>Percetakan dan kegiatan yang berkaitan dengan pencetakan</i>
22210	Percetakan

## KODE KLASIFIKASI INDONESIA (KKI)

### Sektor: Industri

Golongan Pokok <i>Golongan</i> Sub Gol.	Deskripsi
(1)	(2)
22220	asa penunjang percetakan
223	<i>Reproduksi media rekaman</i>
22301	Reproduksi rekaman
22302	Reproduksi film dan videorekaman
<b>23</b>	<b>Batu bara, pengilangan minyak bumi, dan bahan bakar nuklir</b>
231	<i>Barang-barang dari batu bara</i>
23100	Barang-barang dari batu bara
232	<i>Pengilangan minyak bumi, pengolahan gas bumi dan barang-barang dari hasil pengilangan minyak bumi</i>
23201	Pemurnian dan pengilangan minyak bumi
23202	Pemurnian dan pengilangan gas bumi
23203	Barang-barang dari hasil kilang minyak
23204	Pembuatan minyak pelumas
23205	Pengolahan kembali minyak pelumas bekas
233	<i>Pengolahan bahan bakar nuklir</i>
23300	Pengolahan bahan bakar nuklir
<b>24</b>	<b>Kimia dan barang-barang dari bahan kimia</b>
241	<i>Bahan kimia industri</i>
24111	Kimia dasar anorganik klor dan alkali
24112	Kimia dasar anorganik gas industri
24113	Kimia dasar anorganik pigmen
24114	Kimia dasar anorganik yang tak diklasifikasikan di tempat lain
24115	Kimia dasar organik yang bersumber dari hasil pertanian
24116	Kimia dasar organik, bahan baku zat warna dan pigmen, zat warna dan pigmen
24117	Kimia dasar organik yang bersumber dari minyak bumi, gas bumi dan batu bara
24118	Kimia dasar organik yang menghasilkan bahan kimia khusus
24119	Kimia dasar organik yang tak termasuk golongan manapun
24121	Pupuk alam/non sintesis
24122	Pupuk buatan tunggal
24123	Pupuk buatan, majemuk dan campuran
24129	Pupuk lainnya
24131	Danar buatan/resin sintesis dan bahan plastik
24132	Karet buatan
242	<i>Barang-barang kimia lainnya</i>
24211	Bahan baku pemberantas hama/bahan aktif
24212	Pemberantas hama/formulasi
24213	Zat pengatur tumbuh
24220	Cat, pernis dan lak
24231	Bahan farmasi
24232	Farmasi
24233	Simplisia/bahan jamu
24234	Jamu
24241	Sabun dan bahan pembersih keperluan rumah tangga termasuk pasta gigi

KODE KLASIFIKASI INDONESIA (KIKI)

Sektor: Industri

Golongan Pokok <i>Golongan</i> Sub Gol.	Deskripsi
(1)	(2)
	24242 Kosmetik
	24291 Perekat/lem
	24292 Bahan peledak
	24293 Tinta
	24294 Minyak atsiri
	24295 Korek api
	24299 Bahan kimia dan barang kimia lainnya
243	<i>Serat buatan</i>
	24301 Serat/benang filamen buatan
	24302 Serat stapel buatan
25	<b>Karet dan barang dari karet</b>
251	<i>Karet dan barang dari karet</i>
	25111 Ban luar dan dalam
	25112 Vulkanisir ban
	25121 Pengasapan karet
	25122 Remiling karet
	25123 Karet remah/ crumb rubber
	25191 Barang-barang dari karet untuk keperluan rumah tangga
	25192 Barang-barang dari karet untuk keperluan industri
	25199 Barang-barang dari karet yang belum termasuk 25591 & 25592
252	<i>Barang dari plastik</i>
	25201 Pipa dan selang dari plastik
	25202 Barang plastik lembaran
	25203 Media rekam dari plastik
	25204 Perlengkapan dan peralatan rumah tangga/tak termasuk furnitur
	25205 Kemasan dari plastik
	25206 Barang-barang dan peralatan tehnik dari plastik
	25209 Barang-barang plastik lainnya
26	<b>Barang galian bukan logam</b>
261	<i>Gelas dan barang dari gelas</i>
	26111 Kaca lembaran
	26112 Kaca pengaman
	26119 Kaca lainnya
	26121 Perlengkapan dan peralatan rumah tangga dari gelas
	26122 Alat-alat laboratorium/farmasi dan kesehatan dari gelas
	26123 <i>Barang gelas untuk keperluan sampul</i>
	26124 Kemasan dari gelas
	26129 Barang - barang lainnya dari gelas
262	<i>Barang-barang dari porselin</i>
	26201 Perlengkapan rumah tangga dari porselin
	26202 Bahan bangunan dari porselin
	26203 Alat laboratorium dan alat listrik/tehnik dari porselin



## KODE KLASIFIKASI INDONESIA (KKI)

### Sektor: Industri

Golongan Pokok <i>Golongan</i> Sub Gol.	Deskripsi
(1)	(2)
26209	Barang - barang lainnya dari porselin
263	<i>Pengolahan tanah liat</i>
26311	Bata tahan api dan sejenisnya
26319	Barang - barang tahan api dari tanah liat/keramik lainnya
26321	Barang dari tanah liat untuk keperluan rumah tangga
26322	Batu bata dari tanah liat
26323	Genteng dari tanah liat
26324	Bahan bangunan dari tanah liat selain batu bata dan genteng
26329	Barang lainnya dari tanah liat
264	<i>Semen, kapur dan gips</i>
26411	Semen
26412	Kapur
26413	Gips
26421	Barang - barang lainnya dari semen
26422	Barang - barang lainnya dari kapur
26423	Barang - barang dari semen dan kapur untuk konstruksi
26429	Barang - barang dari semen dan kapur lainnya
265	<i>Barang-barang dari batu</i>
26501	Barang - barang dari marmer dan granit untuk keperluan rumah tangga dan pajangan
26502	Barang - barang dari marmer dan granit untuk keperluan bahan bangunan
26503	Barang dari batu untuk keperluan rumah tangga dan pajangan
26509	Barang dari marmer, granit dan batu lainnya
266	<i>Barang-barang dari asbes</i>
26601	Barang dari asbes untuk keperluan bahan bangunan
26602	Barang dari asbes untuk keperluan industri
26609	Barang - barang dari asbes lainnya
269	<i>Barang-barang galian bukan logam lainnya</i>
26900	Barang galian bukan logam lainnya
27	<b>Logam dasar</b>
271	<i>Logam dasar besi dan baja</i>
27101	Besi dan baja dasar
27102	Penggilingan baja
27103	Pipa dan sambungan pipa dari baja dan besi
27201	Pembuatan logam dasar bukan besi
27202	Penggilingan logam bukan besi
27203	Ekstrusi logam bukan besi
27204	Pipa dan sambungan pipa dari logam bukan besi dan baja
273	<i>Pengecoran logam</i>
27310	Pengecoran besi dan baja
27320	Pengecoran logam bukan besi
28	<b>Barang-barang dari logam kecuali mesin dan peralatannya</b>
281	<i>Barang-barang logam siap pasang untuk bangunan, pembuatan tangki dan generator uap</i>

KODE KLASIFIKASI INDONESIA (KIKI)

Sektor: Industri

Golongan Pokok <i>Golongan</i> Sub Gol.	Deskripsi
(1)	(2)
	28111 Barang-barang dari logam bukan aluminium siap pasang untuk bangunan
	28112 Barang-barang dari logam aluminium siap pasang untuk bangunan
	28113 Konstruksi berat siap pasang dari baja untuk bangunan
	28119 Barang-barang dari logam siap pasang untuk konstruksi lainnya
	28120 Bejana tekan dan tangki dari logam
289	<i>Barang logam lainnya dan kegiatan jasa pembuatan barang-barang dari logam</i>
	28910 Penempaan, pengepresan dan penggulangan logam
	28931 Alat pertanian dari logam
	28932 Alat pertukangan dari logam
	28933 Alat pemotong dan alat-alat lain yang digunakan dalam rumah tangga
	28939 Peralatan lainnya dari logam
	28991 Alat-alat dapur
	28992 Peralatan kantor dari logam, tidak termasuk furnitur
	28993 Paku, mur dan baut
	28994 Macam-macam wadah dari logam
	28995 Kawat logam dan barang-barang dari kawat
	28996 Pembuatan profil
	28997 Lampu dari logam
	28999 Barang logam lainnya
29	<b>Mesin dan perlengkapannya</b>
291	<i>Mesin-mesin umum</i>
	29111 Mesin uap, turbin dan kincir
	29112 Motor pembakaran dalam
	29113 Komponen dan suku cadang motor penggerak mula
	29114 Jasa penunjang motor penggerak mula
	29120 Pompa dan kompresor
	29130 Transmisi mekanik
	29141 Tungku dan alat pemanas tidak menggunakan arus listrik
	29142 Tungku, oven dan alat pemanas yang menggunakan arus listrik
	29150 Alat pengangkat dan pemindah
	29191 Mesin untuk pembungkus, pembotolan dan pengalengan
	29192 Mesin timbangan
	29193 Mesin pendingin bukan untuk keperluan rumah tangga
	29199 Mesin-mesin umum lainnya
292	<i>Mesin-mesin untuk keperluan khusus</i>
	29211 Mesin pertanian dan kehutanan
	29221 Mesin perkakas untuk pengolahan/pengerjaan logam
	29222 Mesin perkakas untuk pengolahan/pengerjaan kayu
	29223 Mesin perkakas untuk pengolahan/pengerjaan material selain logam dan kayu
	29224 Mesin perkakas untuk pengelasan yang menggunakan arus listrik
	29230 Mesin-mesin metalurgi
	29240 Mesin-mesin untuk pertambangan, penggalian dan konstruksi

KODE KLASIFIKASI INDONESIA (KIKI)

Sektor: Industri

Golongan Pokok Golongan Sub Gol.	Deskripsi
(1)	(2)
29250	Mesin untuk pengolahan makanan, minuman dan tembakau
29261	Kabinet mesin jahit
29262	Mesin jahit, mesin cuci dan mesin pengering
29263	Mesin tekstil
29264	Jarum jahit dan rajut
29270	Senjata dan amunisi
29291	Mesin percetakan
29291	Mesin-mesin pabrik kertas
29299	Mesin-mesin khusus lainnya
29301	Kompas, alat-alat pemanas dan alat pemanas ruangan tanpa arus listrik
29302	Peralatan rumah tangga dengan menggunakan arus listrik
29309	Alat-alat listrik lainnya untuk keperluan rumah tangga
<b>30</b>	<b>Mesin dan peralatan kantor, akuntansi dan pengolahan data</b>
300	<i>Mesin dan peralatan kantor, akuntansi dan pengolahan data</i>
30001	Mesin kantor dan akuntansi manual
30002	Mesin kantor dan akuntansi elektrik
30003	Mesin kantor, komputasi dan akuntansi elektrik
30004	Mesin fotocopy
<b>31</b>	<b>Mesin listrik lainnya dan perlengkapannya</b>
311	<i>Motor listrik, generator dan transformator</i>
31101	Motor listrik
31102	Mesin pembangkit listrik
31103	Pengubah tegangan, pengubah arus & pengontrol tegangan
312	<i>Peralatan pengontrol dan pendistribusian listrik</i>
31201	Panel listrik dan switch gear
31202	Peralatan pengontrol arus listrik
313	<i>Kabel listrik dan telepon</i>
31300	Kabel listrik dan telepon
314	<i>Akumulator listrik dan batu baterai</i>
31401	Batu baterai kering
31402	Akumulator listrik
315	<i>Bola lampu pijar dan lampu penerangan</i>
31501	Bola lampu pijar, lampu penerangan terpusat dan lampu ultra violet
31502	Lampu tabung gas
31509	Komponen lampu listrik
319	<i>Peralatan listrik yang tak termasuk dalam kelompok manapun</i>
31900	Peralatan listrik yang tidak termasuk dalam golongan manapun
<b>32</b>	<b>Radio, televisi dan peralatan komunikasi serta perlengkapannya</b>
321	<i>Tabung dan katup elektronuk dan komponen elektronik lainnya</i>
32100	Tabung dan katup elektronik dan komponen elektronik
322	<i>Alat komunikasi</i>
32200	Alat komunikasi

KODE KLASIFIKASI INDONESIA (KIKI)

Sektor: Industri

Golongan Pokok <i>Golongan</i> Sub Gol.	Deskripsi
(1)	(2)
323	<i>Radio, televisi, alat-alat rekaman suara dan gambar dan sejenisnya</i>
32300	Radio, TV, alat-alat rekaman suara dan gambar dan sejenisnya
<b>33</b>	<b>Peralatan kedokteran, alat-alat ukur, peralatan navigasi, peralatan optik, jam dan lonceng</b>
331	<i>Peralatan kedokteran dan peralatan untuk mengukur, memeriksa, menguji dan bagian lainnya kecuali alat-alat optik</i>
33111	Perabot untuk operasi, perawatan dan kedokteran gigi
33112	Peralatan sinar X, perlengkapan dan sejenisnya
33113	Peralatan kedokteran dan kedokteran gigi, perlengkapan orthopaedic dan prosthetic
33119	Peralatan kedokteran dan perlengkapan orthopaedic lainnya
33121	Peralatan pengukuran, pengatur dan pengujian manual
33122	Pengukuran, pengatur dan pengujian elektrik
33123	Pengukuran, pengatur dan pengujian elektronik
33130	Peralatan pengujian dalam proses industri
332	<i>Instrumen optik dan peralatan fotografi</i>
33201	Kacamata
33202	Teropong dan alat optik
33203	Kamera fotografi
33204	Kamera cinematografi, proyektor dan perlengkapannya
333	<i>Jam, lonceng dan sejenisnya</i>
33300	Jam, lonceng dan sejenisnya
<b>34</b>	<b>Kendaraan bermotor</b>
341	<i>Kendaraan bermotor roda empat atau lebih</i>
34100	Kendaraan bermotor roda empat atau lebih
342	<i>Karoseri kendaraan bermotor roda empat atau lebih</i>
34200	Karoseri Kendaraan bermotor roda empat atau lebih
343	<i>Perlengkapan dan komponen kendaraan bermotor roda empat atau lebih</i>
34300	Perlengkapan dan komponen Kendaraan bermotor roda empat atau lebih
<b>35</b>	<b>Alat angkutan, selain kendaraan bermotor roda empat atau lebih</b>
351	<i>Pembuatan dan perbaikan kapal dan perahu</i>
35111	Kapal/perahu
35112	Peralatan dan perlengkapan kapal
35113	Jasa perbaikan kapal
35114	Pemotongan kapal
35115	Bangunan lepas pantai
35120	Pembuatan dan pemeliharaan perahu pesiar, rekreasi dan olah raga
352	<i>Kereta api</i>
35201	Kereta api, bagian-bagian dan perlengkapannya
35202	Jasa penunjang kereta api
353	<i>Pesawat terbang</i>
35301	Pesawat terbang dan perlengkapannya
35302	Jasa perbaikan & perawatan pesawat terbang

KODE KLASIFIKASI INDONESIA (KIKI)

Sektor: Industri

Golongan Pokok <i>Golongan</i> Sub Gol.	Deskripsi
(1)	(2)
359	<i>Alat angkut lainnya</i>
35911	Sepeda motor dan sejenisnya
35912	Komponen dan perlengkapan sepeda motor dan sejenisnya
35921	Sepeda dan becak
35922	Perlengkapan Sepeda dan becak
35990	Alat angkut yang belum termasuk dalam kelompok manapun
<b>36</b>	<b>Furnitur dan industri pengolahan lainnya</b>
361	<i>Furnitur</i>
36101	Furnitur dari kayu
36102	Furnitur dari rotan dan atau bambu
36103	Furnitur dari plastik
36104	Furnitur dari logam
36109	Furnitur yang belum tercakup dalam kelompok 36101 hingga 36104
369	<i>Pengolahan lainnya</i>
36911	Permata
36912	Barang perhiasan berharga untuk keperluan pribadi dari logam mulia
36913	Barang perhiasan berharga bukan untuk keperluan pribadi dari logam mulia
36914	Barang untuk keperluan tehnik dan atau laboratorium dari logam mulia
36915	Barang perhiasan bukan untuk keperluan pribadi bukan dari logam mulia
36921	Alat musik tradisional
36922	Alat musik non tradisional
36930	Alat-alat olah raga
36941	Alat permainan
36942	Mainan
36991	Alat-alat tulis dan gambar termasuk perlengkapannya
36992	Pita mesin tulis/gambar
36993	Kerajinan yang tidak termasuk golongan manapun
36999	Pengolahan lain yang belum tergolong di manapun
<b>37</b>	<b>Daur ulang</b>
371	<i>Daur ulang barang-barang logam</i>
37100	Daur ulang barang -barang logam
372	<i>Daur ulang barang-barang bukan logam</i>
37200	Daur ulang barang -barang bukan logam