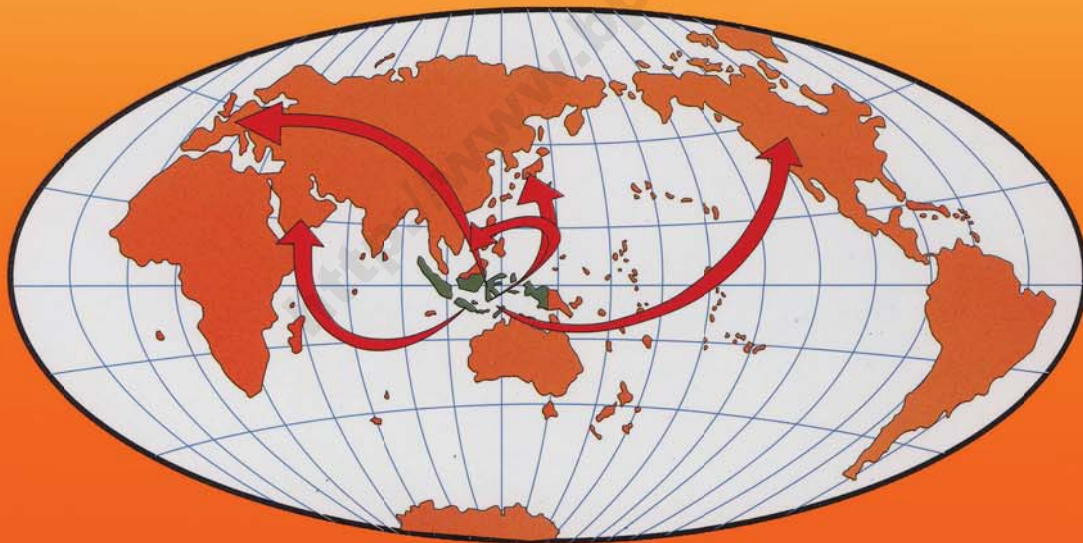




Katalog BPS: 8202002

**BULETIN**  
**STATISTIK PERDAGANGAN LUAR NEGERI**  
*FOREIGN TRADE STATISTICAL BULLETIN*

**EKSPOR/EXPORTS**



**MENURUT KELOMPOK KOMODITI NEGARA**  
**OKTOBER 2011**



**BADAN PUSAT STATISTIK, JAKARTA - INDONESIA**



Buletin Statistik Perdagangan Luar Negeri  
*Foreign Trade Statistical Bulletin*

## **EKSPOR /EXPORTS**

ISSN : 0216-5775

No. Publikasi / *Publication Number* : 06110.1201

Katalog BPS / *BPS Catalogue*: 8202002

Ukuran Buku / *Book Size* : 21 Cm X 29 Cm

Jumlah Halaman / *Total Pages* : 150 Halaman / *Pages*

Naskah / *Manuscript* :

Subdirektorat Statistik Ekspor

*Export Statistics Subdirectorate*

Gambar Kulit / *Cover Design* :

Subdirektorat Statistik Ekspor

*Export Statistics Subdirectorate*

Diterbitkan oleh / *Published by* :

Badan Pusat Statistik, Jakarta - Indonesia

*CBS, Indonesia*

Dicetak oleh / *Printed by* :

CV Tapasuma Ratu Agung

Boleh dikutip dengan menyebut sumbernya

*May be cited with reference to the source*

## KATA PENGANTAR

Buletin Statistik Perdagangan Luar Negeri Ekspor yang diterbitkan secara bulanan oleh Badan Pusat Statistik (BPS) ini, memuat data ekspor menurut sektor yaitu mencakup perkembangan ekspor komoditas pertanian, industri dan pertambangan dan perkembangan ekspor Indonesia menurut negara tujuan. Angka ekspor yang disajikan adalah angka ekspor kumulatif, mulai dari Januari 2011 sampai dengan bulan berjalan pada tahun yang sama.

Buletin Ekspor ini juga memuat ulasan ringkas tentang perbandingan, pertumbuhan, peranan ekspor yang cukup menonjol atau signifikan. Diharapkan buletin ini dapat membantu para pengguna data, utamanya pengguna data ekspor dalam menyusun perencanaan dan kebijakan yang terkait dengan masalah ekspor atau perekonomian lainnya.

Kepada pengguna data diharapkan dapat memberikan saran dan kritik yang konstruktif guna perbaikan buletin ini untuk masa yang akan datang dan peningkatan layanan masyarakat yang harus dilakukan oleh BPS. Akhirnya, ucapan terima kasih kami sampaikan kepada semua pihak yang telah memungkinkan buletin ini dapat diterbitkan. Semoga bermanfaat.

Jakarta, Januari 2012

Deputi Bidang Statistik Distribusi dan Jasa  
Badan Pusat Statistik

**Djamal**

## **ISI / CONTENT**

Halaman / Page

Kata Pengantar / <i>Preface</i> .....	iii
Isi / <i>Content</i> .....	iv
Ringkasan / <i>Highlight</i> .....	v - xiv

### **Tabel-tabel / Tables**

Tabel 1. Ringkasan Perkembangan Ekspor Indonesia .....	1
Tabel 2. Perkembangan Ekspor Komoditi Pertanian .....	1
Tabel 3. Perkembangan Ekspor Komoditi Industri .....	2
Tabel 4. Perkembangan Ekspor Komoditi Pertambangan .....	4
Tabel 5. Perkembangan Ekspor Indonesia Menurut Komoditi dan Negara Tujuan .....	5

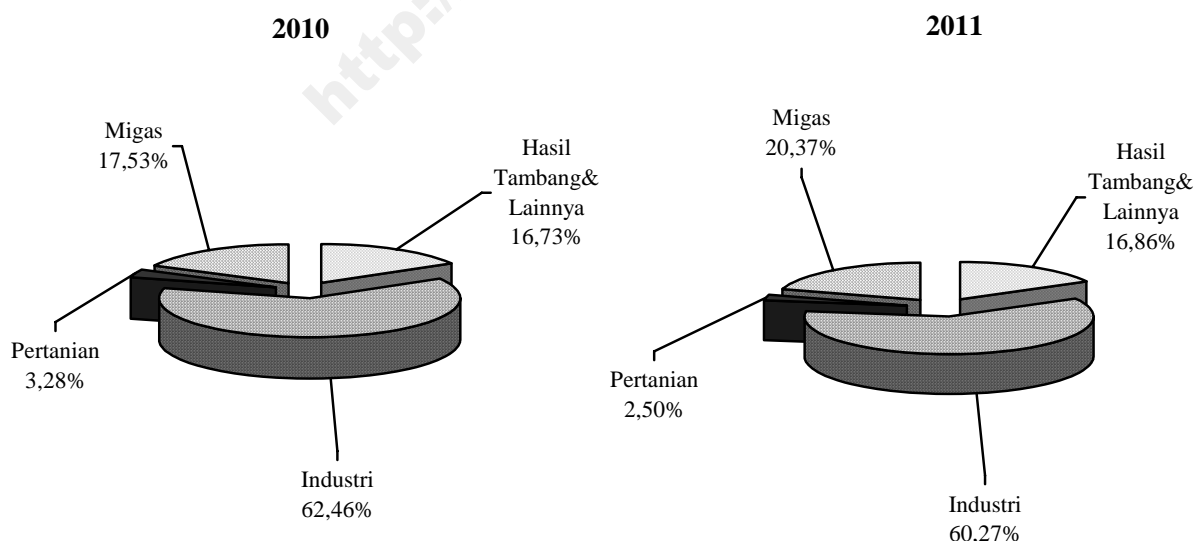
## RINGKASAN

Ekspor Indonesia pada periode Januari - Oktober 2011 mencapai nilai US\$169.183,5 juta dengan volume 472.234,0 ribu ton, yang terdiri dari US\$34.469,3 juta hasil ekspor minyak dan gas bumi dan US\$134.714,2 juta hasil ekspor komoditi non migas.

Dibandingkan periode yang sama tahun 2010, nilai ekspor naik US\$43.867,6 juta, karena adanya peningkatan ekspor non migas senilai US\$31.362,1 juta dan dari kelompok migas juga mengalami peningkatan sebesar US\$12.505,4 juta atau

naik 56,94 persen dibanding periode yang sama tahun sebelumnya. Dengan demikian, diperlihatkan bahwa penerimaan dari sektor migas masih bisa diharapkan, karena perkembangan harga di pasaran internasional menunjukkan perkembangan yang fluktuatif. Bulan Oktober 2011 harga minyak mentah Indonesia US\$109,25 per barelnya, naik sebesar US\$26,99 per barel dibandingkan bulan Oktober 2010.

Grafik 1 : PERBANDINGAN NILAI EKSPOR INDONESIA PADA JANUARI - OKTOBER 2010 & 2011

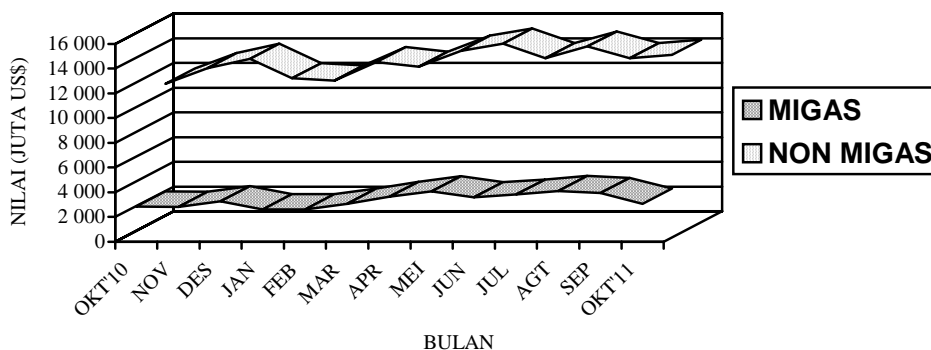


Pada Grafik 1 ditampilkan perbandingan nilai ekspor selama Periode Januari - Oktober 2010 dan 2011. Sedangkan trend perkembangannya dari bulan Oktober 2010 sampai dengan Oktober 2011 disajikan pada Grafik 2, 3, dan 4. Nilai ekspor kelompok migas pada Januari - Oktober 2010 senilai US\$21.963,9 juta yang terdiri dari minyak mentah, hasil minyak dan gas masing-masing senilai US\$7.997,9 juta, US\$3.186,5 juta, dan US\$10.779,5 juta. Sedangkan pada Januari - Oktober 2011 nilai untuk

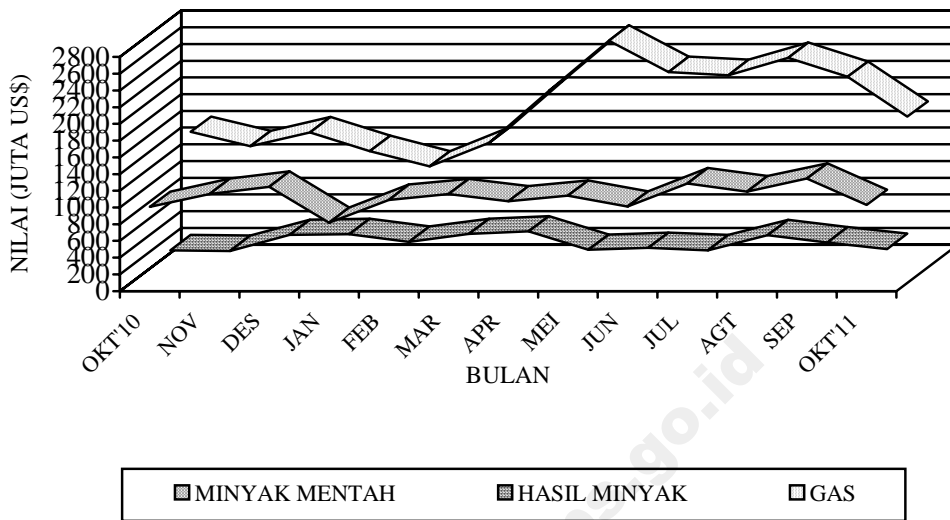
kelompok migas masing-masing sebesar US\$11.138,6 juta, US\$4.059,0 juta dan US\$19.271,6 juta.

Nilai ekspor untuk kelompok non migas yang terdiri dari hasil pertanian, industri serta hasil tambang dan lainnya pada bulan Januari - Oktober 2010 masing-masing US\$4.120,9 juta, US\$78.269,7 juta, dan US\$20.961,5 juta. Sementara itu pada periode Januari - Oktober 2011 masing-masing mencapai US\$4.219,5 juta, US\$101.973,0 juta, dan US\$28.521,8 juta.

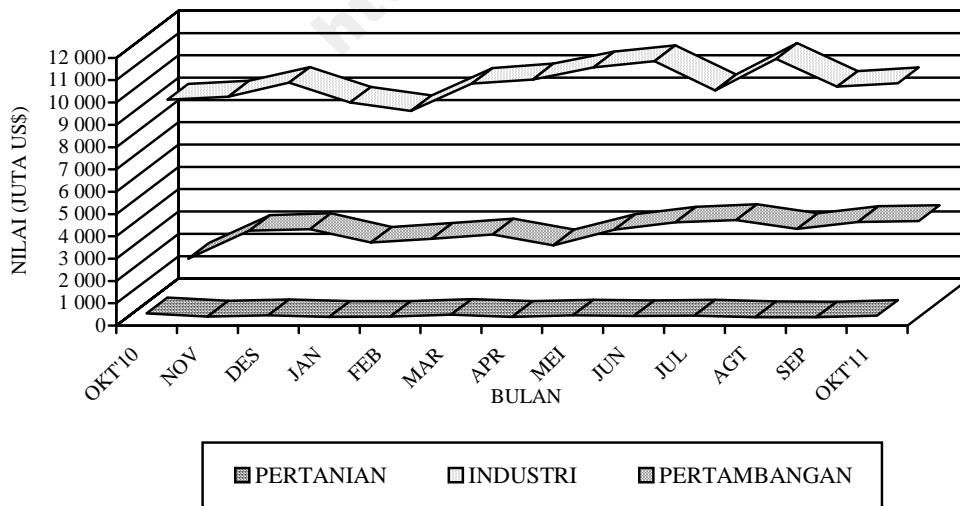
**Grafik 2 : PERKEMBANGAN NILAI EKSPOR MIGAS DAN NON MIGAS SELAMA OKTOBER 2010 SAMPAI DENGAN OKTOBER 2011**



**Grafik 3 : PERKEMBANGAN NILAI EKSPOR KOMODITI MIGAS  
SELAMA OKTOBER 2010 SAMPAI DENGAN OKTOBER 2011**



**Grafik 4 : PERKEMBANGAN NILAI EKSPOR KOMODITI NON MIGAS  
SELAMA OKTOBER 2010 SAMPAI DENGAN OKTOBER 2011**





**Tabel A. RINGKASAN EKSPOR NON MIGAS INDONESIA  
(JUTA US\$)**

<b>Tahun dan Bulan</b>	<b>Hasil sektor pertanian</b>	<b>Hasil sektor industri</b>	<b>Hasil sektor tambang</b>	<b>Total</b>
<b>[1]</b>	<b>[2]</b>	<b>[3]</b>	<b>[4]</b>	<b>[5]</b>
2009				
Oktober	443,8	7 591,8	2 095,5	10 131,2
November	388,9	6 340,4	1 708,6	8 220,1
Desember	428,9	8 164,3	2 252,1	10 845,2
2010				
Januari	364,7	6 712,2	2 174,2	9 251,0
Februari	297,8	6 690,5	2 002,8	8 991,2
Maret	381,7	7 702,4	2 521,7	10 605,8
April	309,5	7 559,6	1 961,5	9 830,6
Mei	418,4	7 707,1	2 124,3	10 249,9
Juni	405,1	8 046,9	1 976,6	10 428,5
Juli	562,3	7 888,9	2 154,4	10 605,6
Agustus	474,7	9 016,7	2 241,6	11 733,0
September	360,4	7 524,1	2 214,2	10 098,7
Oktober	546,3	9 421,3	1 590,2	11 557,8
November	413,7	9 562,0	2 841,1	12 816,8
Desember	467,3	10 183,4	2 919,9	13 570,6
2011				
Januari	391,6	9 290,8	2 308,8	11 991,2
Februari	404,5	8 913,5	2 484,9	11 802,8
Maret	486,6	10 140,9	2 676,6	13 304,1
April	397,8	10 333,5	2 194,6	12 925,9
Mei	455,4	10 878,0	2 881,3	14 214,7
Juni	428,7	11 151,6	3 215,5	14 795,8
Juli	453,2	9 844,9	3 317,9	13 616,0
Agustus	383,7	11 249,7	2 922,8	14 556,2
September	372,6	10 003,9	3 235,9	13 612,4
Oktober	445,4	10 166,3	3 283,3	13 895,0

Dipandang dari negara tujuan ekspor (Tabel B), pada bulan Oktober 2011 kelompok migas yang ditujukan ke kawasan Asia Timur dan Asia Selatan & Tenggara masing-masing sebesar US\$1.979,4 juta dan sebesar US\$754,5 juta memperlihatkan peningkatan dibanding tahun 2010. Negara yang memperlihatkan peningkatan ekspor kelompok migas adalah Cina dengan persentase peningkatan sebesar 38,22 persen, Thailand dengan persentase peningkatan sebesar 244,22 persen,

Singapura dengan persentase peningkatan sebesar 33,40 persen, Malaysia dengan persentase peningkatan sebesar 0,32 persen, dan Philipina dengan persentase peningkatan sebesar 6,49 persen, sedangkan Jepang memperlihatkan penurunan dibanding tahun 2010, dengan persentase penurunan sebesar 27,74 persen. Dari Tabel B juga terlihat bahwa ekspor komoditi migas pada bulan Oktober 2011 menunjukkan peningkatan menjadi US\$3.062,7 juta.

**Tabel B : Perkembangan Ekspor Migas & Non Migas Indonesia Menurut Negara Tujuan, Oktober 2010 & Oktober 2011 (Juta US\$)**

Kawasan Negara Ekspor	Migas			Non Migas		
	Oktober 2010	Oktober 2011	Perubahan (%)	Oktober 2010	Oktober 2011	Perubahan (%)
• <b>Asia Timur</b>	1 932,0	1 979,4	2,45	3 613,5	5 246,0	45,18
- Jepang	981,7	709,4	-27,74	1 334,4	1 551,7	16,28
- China	109,9	152,0	38,22	1 310,2	2 241,4	71,08
• <b>Asia Selatan &amp; Tenggara</b>	577,3	754,5	30,70	3 645,6	3 685,3	1,09
- Thailand	18,6	64,0	244,22	341,2	329,8	-3,35
- Singapura	400,5	534,3	33,40	889,5	885,6	-0,44
- Philipina	0,2	0,3	6,49	284,1	357,3	-20,58
- Malaysia	149,9	150,4	0,32	739,9	587,6	53,19
• <b>Asia Barat</b>	0,0	0,0	-	505,5	525,9	4,03
• <b>Afrika</b>	23,6	32,6	38,29	343,2	518,9	51,17
• <b>Australia &amp; Oseania</b>	147,0	214,7	46,09	288,6	551,4	91,03
• <b>Amerika Utara</b>	72,2	52,2	-27,70	1 289,7	1 460,9	13,27
- Amerika Serikat	72,2	52,2	-27,70	1 224,3	1 388,2	13,39
• <b>Amerika Tengah &amp; Selatan</b>	82,2	23,2	-71,74	318,2	306,9	-3,56
• <b>Eropa Barat</b>	7,7	5,9	-22,26	1 326,2	1 399,7	5,55
• <b>Eropa Timur</b>	0,0	0,0	-	227,2	200,1	-11,93
<b>Total Ekspor</b>	<b>2 841,9</b>	<b>3 062,7</b>	<b>7,77</b>	<b>11 557,8</b>	<b>13 895,0</b>	<b>20,22</b>

Pada kelompok non migas nilai ekspor juga mengalami peningkatan hingga mencapai US\$13.895,0 juta. Peningkatan terbesar terjadi ke negara Cina sebesar 71,08 persen.

Pada tabel 1 disajikan ekspor menurut sektor. Disini terlihat bahwa perolehan devisa terbesar pada periode Januari - Oktober 2011 berasal dari sektor industri dengan nilai US\$101.973,0 juta atau sekitar 60,27 persen dari total ekspor, sedangkan pada periode Januari - Oktober 2010 juga berasal dari sektor industri dengan nilai US\$78.269,7 juta atau sekitar 62,46 persen dari total ekspor. Dibandingkan periode yang sama tahun sebelumnya, sektor industri mengalami peningkatan 30,28 persen.

Pada tabel 2 disajikan perkembangan ekspor komoditi hasil pertanian, selama periode Januari - Oktober 2011, komoditi andalan sektor pertanian antara lain kopi dengan nilai US\$893,0 juta (21,16 persen); udang segar/beku dengan nilai US\$868,2 juta (20,58 persen); ikan dan lain-lain dengan nilai US\$752,4 juta (17,83 persen); biji coklat dengan nilai US\$496,6 juta (11,77 persen); rempah-rempah dengan nilai US\$362,5 juta (8,59 persen); bahan nabati lainnya dengan nilai US\$138,5 juta (3,28 persen); buah-buahan dengan nilai US\$136,4 juta (3,23 persen); teh dengan

nilai US\$115,0 juta (2,73 persen); damar dan getah damar dengan nilai US\$73,9 juta (1,75 persen); tembakau dengan nilai US\$53,3 juta (1,26 persen).

Pada tabel 3 disajikan perkembangan ekspor komoditi hasil industri, selama periode Januari - Oktober 2011, komoditi andalan sektor industri antara lain minyak nabati dengan nilai US\$16.421,1 juta (16,10 persen); karet alam olahan dengan nilai US\$12.463,8 juta (12,22 persen); tekstil dengan nilai US\$11.201,7 juta (10,98 persen); barang dari logam tidak mulia dengan nilai US\$10.206,7 juta (10,01 persen); alat listrik, ukur, fotografi, dll dengan nilai US\$9.768,7 juta (9,58 persen); bahan kimia dengan nilai US\$3.905,6 juta (3,83 persen); makanan olahan dengan nilai US\$3.827,6 juta (3,75 persen); kertas dan barang dari kertas dengan nilai US\$3.569,5 juta (3,50 persen); kayu olahan dengan nilai US\$2.681,9 juta (2,63 persen); asam berlemak dengan nilai US\$1.396,9 juta (1,37 persen).

Pada tabel 4 disajikan perkembangan ekspor komoditi hasil pertambangan, selama periode Januari - Oktober 2011, komoditi andalan sektor pertambangan antara lain batu bara dengan nilai US\$21.781,1 juta (76,37 persen) dan biji tembaga dengan nilai US\$4.535,9 juta (15,90 persen). Ekspor batu

bara mengalami peningkatan 48,76 persen dibanding periode yang sama tahun sebelumnya, sedangkan biji tembaga mengalami penurunan 13,50 persen.

Perkembangan ekspor Indonesia menurut komoditi dan negara tujuan yang disajikan pada Tabel 5, memperlihatkan bahwa ekspor selama ini lebih banyak bertumpu pada 15 komoditi utama, (ringkasan disajikan pada Tabel C yang diurut menurut nilai ekspor). Lima belas komoditi tersebut pada periode Januari - Oktober 2011 menyumbang sekitar 65,78 persen dari ekspor non migas.

Batu bara mempunyai nilai US\$21.781,1 juta, naik US\$7.139,6 juta dari tahun lalu, komoditi ini menyumbang sekitar 16,17 persen ekspor non migas nasional pada periode Januari - Oktober 2011. Nilai ekspor barang dari minyak kelapa sawit selama periode Januari - Oktober 2011 naik US\$3.635,9 juta menjadi US\$13.669,4 juta.

Pada periode Januari - Oktober 2011 nilai ekspor crumb rubber sebesar US\$9.895,4 juta, yang naik dibanding tahun lalu sebesar US\$4.360,8 juta atau naik sekitar 78,79 persen. Komoditi pakaian jadi diekspor dengan nilai US\$6.538,9 juta atau naik 20,60 persen, alat listrik diekspor dengan nilai US\$6.166,5 juta atau sekitar

4,58 persen dari perolehan devisa non migas.

Selama periode Januari - Oktober 2011, biji tembaga nilai ekspornya hanya mencapai US\$4.535,9 juta, sedangkan tahun sebelumnya senilai US\$5.244,0 juta, atau terjadi penurunan sekitar US\$708,2 juta (13,50 persen). Kertas dan barang dari kertas nilai ekspornya naik US\$107,7 juta (3,11 persen) menjadi US\$3.569,5 juta.

Perolehan devisa dari tembaga pada periode Januari - Oktober 2011 diekspor dengan nilai US\$3.339,5 juta atau sekitar 2,48 persen dari kelompok non migas. Bahan kimia organik pada periode Januari - Oktober 2011 diekspor dengan nilai US\$3.201,8 juta sedangkan tahun sebelumnya US\$2.157,3 juta.

Textil lainnya nilai ekspornya naik US\$517,0 juta menjadi US\$3.185,1 juta. Sedangkan nilai ekspor Audio visual dalam periode Januari - Oktober 2011 turun 4,51 persen menjadi US\$3.105,9 juta. Besi/baja nilai ekspornya naik US\$698,7 juta menjadi US\$2.745,5 juta. Alas kaki (kulit, karet dan kanvas) nilai ekspornya naik US\$666,4 juta menjadi US\$2.665,6 juta. Damar tiruan, bahan plastik nilai ekspornya naik US\$356,4 juta menjadi US\$2.114,6 juta. Barang dari karet nilai ekspornya naik US\$445,9 juta menjadi US\$2.101,3 juta.

**Tabel C : Ekspor Utama Barang Bukan Migas  
Periode Januari - Oktober , 2010 dan 2011**

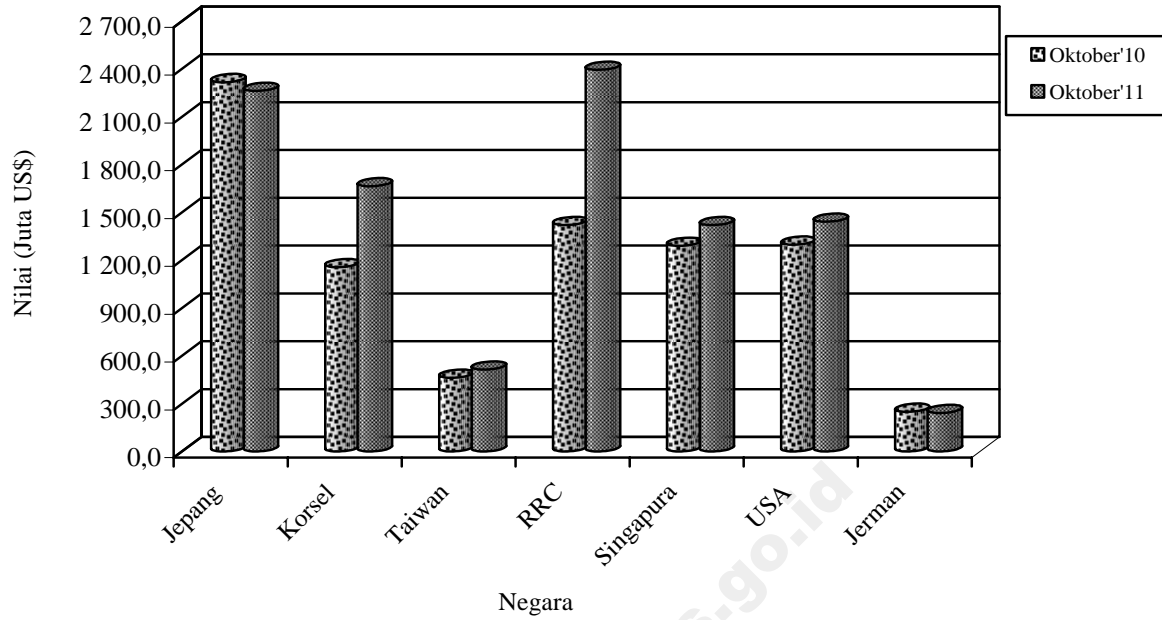
HS	Nilai FOB (Juta US\$)		Perubahan		% Peran 2011 (Terhadap Non Migas)
	2010	2011	Absolut	Persen	
Batu Bara	14 641,5	21 781,1	7 139,6	48,76	16,17
Minyak kelapa sawit	10 033,6	13 669,4	3 635,9	36,24	10,15
Crumb Rubber	5 534,7	9 895,4	4 360,8	78,79	7,35
Pakaian Jadi	5 421,9	6 538,9	1 117,0	20,60	4,85
Alat Listrik	5 110,8	6 166,5	1 055,7	20,66	4,58
Biji Tembaga	5 244,0	4 535,9	-708,2	-13,50	3,37
Kertas dan barang dari Kertas	3 461,7	3 569,5	107,7	3,11	2,65
Tembaga	2 603,7	3 339,5	735,8	28,26	2,48
Bahan Kimia Organik	2 157,3	3 201,8	1 044,5	48,42	2,38
Textil lainnya	2 668,1	3 185,1	517,0	19,38	2,36
Audio Visual	3 252,5	3 105,9	-146,6	-4,51	2,31
Besi/baja	2 046,9	2 745,5	698,7	34,13	2,04
Alas Kaki (Kulit,Karet dan Kanvas)	1 999,2	2 665,6	666,4	33,33	1,98
Damar tiruan, bahan plastik	1 758,2	2 114,6	356,4	20,27	1,57
Barang dari Karet	1 655,5	2 101,3	445,9	26,93	1,56
<b>Total Komoditi Utama</b>	<b>67 589,5</b>	<b>88 616,1</b>	<b>21 026,6</b>	<b>31,11</b>	<b>65,78</b>

Nilai ekspor periode Januari - Oktober 2011, menurut negara kelompok ekonomi, ke kelompok negara APEC adalah yang terbesar yaitu mencapai 73,56 persen dari total ekspor yaitu US\$124.445,1 juta, diantaranya US\$35.534,2 juta ke ASEAN dan US\$15.303,4 juta ke NAFTA. Sementara nilai ekspor ke Uni Eropa sebesar 10,16 persen (US\$17.194,2 juta) dan ke Timur Tengah sebesar 3,16 persen (US\$5.342,4 juta). Ditinjau dari perkembangannya, nilai ekspor ke negara-negara APEC naik 35,62 persen dibanding keadaan tahun 2010 yang terdiri dari peningkatan ekspor menuju Jepang sebesar 36,83 persen, menuju ASEAN sebesar 31,21 persen, menuju NAFTA sebesar 20,78 persen dan ke Korea Selatan naik sebesar 35,90 persen.

Nilai ekspor periode Januari - Oktober 2011, menuju tujuh negara tujuan utama yaitu Jepang, Korea Selatan, Taiwan, RR China, Singapura, Amerika dan Jerman mencapai sebesar US\$97.869,8 juta atau sekitar 57,85 persen dari total ekspor. Dibandingkan periode tahun sebelumnya nilai ini naik US\$26.580,0 juta atau sekitar 37,28 persen.

Selain tujuh negara tujuan utama di atas, negara tujuan yang membeli produk nasional di atas US\$ 100 juta pada bulan Oktober 2011 antara lain Hongkong, Malaysia dan Australia masing-masing dengan nilai US\$392,9 juta, US\$738,0 juta dan US\$697,1 juta. Sedangkan dari kawasan Eropa antara lain ke Belanda dan Inggris masing-masing dengan nilai US\$338,6 juta dan US\$148,4 juta.

**Grafik 5: EKSPOR INDONESIA MENURUT NEGARA  
TUJUAN UTAMA BULAN OKTOBER 2010 & 2011**



Perbandingan nilai ekspor bulan Oktober 2010 dan 2011 ke beberapa negara tertentu disajikan pada Grafik 5.

TABEL 1. RINGKASAN PERKEMBANGAN EKSPOR INDONESIA

JENIS BARANG	BERAT BERSIH (RIBU TON)		PERUB	NILAI FOB (JUTA US \$)		PERUB
	JAN-OKT 2010	JAN-OKT 2011	%	JAN-OKT 2010	JAN-OKT 2011	%
(1)	(2)	(3)	(4)	(5)	(6)	(7)
<b>Total Ekspor</b>	<b>384 086,4</b>	<b>472 234,0</b>	<b>22,95</b>	<b>125 315,9</b>	<b>169 183,5</b>	<b>35,01</b>
<b>MIGAS</b>	<b>42 999,0</b>	<b>49 619,4</b>	<b>15,40</b>	<b>21 963,9</b>	<b>34 469,3</b>	<b>56,94</b>
MINYAK MENTAH	14 318,6	14 505,4	1,30	7 997,9	11 138,6	39,27
HASIL MINYAK	5 957,5	5 976,3	0,31	3 186,5	4 059,0	27,38
GAS ALAM	22 722,8	29 137,7	28,23	10 779,5	19 271,6	78,78
<b>NON MIGAS</b>	<b>341 087,5</b>	<b>422 614,7</b>	<b>23,90</b>	<b>103 352,1</b>	<b>134 714,2</b>	<b>30,34</b>
HASIL PERTANIAN	2 362,4	2 225,8	-5,78	4 120,9	4 219,5	2,39
HASIL INDUSTRI	48 191,9	51 672,1	7,22	78 269,7	101 973,0	30,28
HASIL TAMBANG	290 531,2	368 715,6	26,91	20 952,9	28 511,8	36,08
LAINNYA	1,9	1,3	-34,09	8,6	10,0	16,11

TABEL 2. PERKEMBANGAN EKSPOR KOMODITI HASIL PERTANIAN

JENIS BARANG	BERAT BERSIH (TON)		PERUB	NILAI FOB (RIBU US \$)		PERUB
	JAN-OKT 2010	JAN-OKT 2011	%	JAN-OKT 2010	JAN-OKT 2011	%
(1)	(2)	(3)	(4)	(5)	(6)	(7)
<b>TOTAL PERTANIAN</b>	<b>2 362 410</b>	<b>2 225 814</b>	<b>-5,78</b>	<b>4 120 882</b>	<b>4 219 490</b>	<b>2,39</b>
KARET ALAM	10 950	8 793	-19,70	25 626	28 455	11,04
KOPI	351 937	310 148	-11,87	643 085	892 963	38,86
KAYU BULAT	1	0	-100,00	19	0	-100,00
UDANG SEGAR/BEKU	94 103	97 651	3,77	698 348	868 241	24,33
TEH	66 832	57 677	-13,70	126 353	115 001	-8,98
REMPAH-REMPAH	103 482	84 720	-39,66	311 708	362 476	16,29
-LADA HITAM	36 369	21 947	-39,66	123 899	98 081	-20,84
-LADA PUTIH	10 667	8 788	-17,61	55 952	74 101	32,44
-KAYU MANIS DAN BUNGANYA	23 821	24 715	3,75	25 004	32 464	29,84
-BIJI PALA & BUNGANYA DAN KAPULAGA	20 374	20 829	2,24	81 335	131 347	61,49
-PANILI	158	119	-24,40	2 033	1 911	-5,98
-LAINNYA	12 093	8 321	-31,19	23 485	24 571	4,62
TEMBAKAU	24 505	16 693	-31,88	63 058	53 326	-15,43
BIJI COKLAT	387 832	169 276	-56,35	1 069 373	496 562	-53,57
IKAN DAN LAIN-LAIN	483 153	456 572	-10,22	666 527	752 402	12,88
-IKAN TONGKOL/TUNA	55 238	49 591	-10,22	156 738	167 636	6,95
-UBUR-UBUR	6 695	10 760	60,72	20 639	24 165	17,08
-KEPITING, KERANG-KERANGAN	47 512	60 428	27,19	137 786	196 806	42,83
-BEKICOT	1 965	1 798	-8,48	5 200	4 418	-15,05
-IKAN LAINNYA	371 743	333 994	-10,15	346 164	359 377	3,82
BIJI-BIJIAN	98 929	248 009	-0,11	20 804	26 397	26,89
-BIJI BUNGA	84	84	-0,11	1 615	1 876	16,18
-BIJI KAPAS	1 068	1 140	6,73	256	309	20,74
-BIJI LAINNYA	97 776	246 785	152,40	18 934	24 213	27,88
BULU BEBEK	291	536	84,22	274	565	106,12
DAMAR DAN GETAH DAMAR	38 932	28 069	-27,90	48 883	73 881	51,14
KOPAL DAN LAIN-LAIN	21 338	25 080	17,54	17 553	25 282	44,03
SAYUR-SAYURAN	74 866	75 629	1,02	44 096	49 709	12,73
BUAH-BUAHAN	195 260	165 444	-15,27	106 448	136 414	28,15
KULIT KERANG DAN LAIN-LAIN	11 915	9 865	-17,21	7 571	7 295	-3,64
TANAMAN OBAT	7 573	10 480	38,38	8 929	13 623	52,58



TABEL 2. PERKEMBANGAN EKSOR KOMODITI HASIL PERTANIAN

JENIS BARANG	BERAT BERSIH (TON)		PERUB	NILAI FOB (RIBU US \$)		PERUB
	JAN-OKT 2010	JAN-OKT 2011	%	JAN-OKT 2010	JAN-OKT 2011	%
(1)	(2)	(3)	(4)	(5)	(6)	(7)
BAHAN NABATI LAINNYA	167 959	227 316	39,64	110 937	138 519	24,86
-GANGGANG LAUT	93 393	130 410	39,64	106 670	132 240	23,97
-LAINNYA	74 566	96 906	29,96	4 267	6 279	47,16
HASIL PERTANIAN LAINNYA	222 552	233 856	121,46	151 290	178 380	17,91
-MUTIARA	8	17	121,46	27 030	27 082	0,19
-LAINNYA	222 545	233 839	5,08	124 260	151 298	21,76

TABEL 3. PERKEMBANGAN EKSPOR KOMODITI HASIL INDUSTRI

JENIS BARANG	BERAT BERSIH (TON)		PERUB	NILAI FOB (RIBU US \$)		PERUB
	JAN-OKT 2010	JAN-OKT 2011	%	JAN-OKT 2010	JAN-OKT 2011	%
(1)	(2)	(3)	(4)	(5)	(6)	(7)
<b>TOTAL INDUSTRI</b>	<b>48 191 946</b>	<b>51 672 057</b>	<b>7,22</b>	<b>78 269 714</b>	<b>101 972 959</b>	<b>30,28</b>
KAYU OLAHAN	3 005 823	3 353 760	11,58	2 382 594	2 681 855	12,56
-KAYU LAPIS	1 548 156	1 546 940	-0,08	1 368 427	1 587 181	15,99
-KAYU GERGAJIAN	26 786	34 394	28,40	25 921	33 591	29,59
-KAYU OLAHAN LAIN	1 430 881	1 772 426	23,87	988 247	1 061 083	7,37
BARANG DARI LOGAM TIDAK MULIA	2 290 224	2 527 846	10,38	8 008 471	10 206 650	27,45
-TIMAH	76 725	81 566	6,31	1 315 755	2 095 444	59,26
-ALUMINIUM	248 607	243 533	-2,04	627 845	722 725	15,11
-NIKEL	96 956	69 577	-28,24	1 213 069	1 062 856	-12,38
-BESI/BAJA	1 448 173	1 671 906	15,45	2 046 887	2 745 549	34,13
-TEMBAGA	259 285	251 645	-2,95	2 603 748	3 339 519	28,26
-SENG	2 613	3 142	20,27	3 236	3 451	6,64
-LOGAM TIDAK MULIA LAIN	157 865	206 477	30,79	197 930	237 106	19,79
TEKSTIL	1 638 425	1 625 643	-0,78	9 256 668	11 201 703	21,01
-PAKAIAN JADI	372 972	380 385	1,99	5 421 915	6 538 930	20,60
-KAIN TENUN	204 495	205 905	0,69	1 166 677	1 477 653	26,65
-TEKSTIL LAINNYA	1 060 958	1 039 353	-2,04	2 668 076	3 185 120	19,38
KARET ALAM OLAHAN	2 406 887	2 671 519	10,99	7 482 338	12 463 847	66,58
-BARANG DARI KARET	461 012	478 640	3,82	1 655 452	2 101 327	26,93
-SHEET	53 349	59 433	11,40	167 963	286 656	70,67
-CRUMB RUBBER	1 852 335	2 096 572	13,19	5 534 656	9 895 416	78,79
-CREPE	40 191	36 875	-8,25	124 267	180 447	45,21
MAKANAN TERNAK	2 762 504	3 043 899	10,19	277 429	429 693	54,88
-BUNGKIL KELAPA	209 005	159 666	-23,61	21 951	29 446	34,14
-DEDAK/BEKATUL	386 754	290 842	-24,80	64 338	57 906	-10,00
-LAINNYA	2 166 745	2 593 391	19,69	191 140	342 341	79,10
MINYAK ATSIRI DAN LAINNYA	74 704	95 664	28,06	375 211	489 555	30,47
-MINYAK ATSIRI LAINNYA	3 585	3 252	-9,31	93 915	128 623	36,96
-WANGI-WANGIAN DARI MINYAK ATSIRI	71 118	92 413	29,94	281 296	360 932	28,31
ROTAN OLAHAN	27 702	28 293	2,14	27 690	29 038	4,87
MINYAK NABATI	14 749 053	14 304 674	-3,01	11 805 197	16 421 101	39,10
-MINYAK KELAPA SAWIT	12 922 385	12 563 970	-2,77	10 033 551	13 669 431	36,24
-MINYAK BIJI KELAPA SAWIT	1 265 945	1 052 364	-16,87	1 258 621	1 688 254	34,14
-MINYAK NABATI LAIN	560 722	688 340	22,76	513 025	1 063 416	107,28
ASAM BERLEMAK	764 340	1 122 745	46,89	687 176	1 396 921	103,28
-STEARIN	179 878	238 017	32,32	170 908	292 968	71,42
-ASAM BERLEMAK LAIN	584 462	884 727	51,37	516 268	1 103 954	113,83

TABEL 3. PERKEMBANGAN EKSPOR KOMODITI HASIL INDUSTRI

JENIS BARANG	BERAT BERSIH (TON)		PERUB	NILAI FOB (RIBU US \$)		PERUB
	JAN-OKT 2010	JAN-OKT 2011	%	JAN-OKT 2010	JAN-OKT 2011	%
	(1)	(2)	(3)	(4)	(5)	(6)
ALAT LISTRIK, UKUR, FOGRAFI, DLL	560 071	563 771	0,66	8 827 174	9 768 686	10,67
-ALAT LISTRIK	430 250	438 899	2,01	5 110 799	6 166 521	20,66
-DIODE TRANSISTOR	823	1 066	29,51	186 620	156 163	-16,32
-AUDIO VISUAL	120 880	114 727	-5,09	3 252 516	3 105 867	-4,51
-FOTOGRAFI DAN OPTIK	2 322	2 445	5,29	163 211	183 028	12,14
-ALAT UKUR	466	922	98,02	15 843	24 221	52,88
-LONCENG, ARLOJI DAN BAGIANNYA	5 330	5 711	7,16	98 185	132 886	35,34
MAKANAN OLAHAN	1 522 541	1 984 809	30,36	2 898 316	3 827 572	32,06
-COKLAT OLAHAN	97 584	143 596	47,15	372 503	551 228	47,98
-GULA TETES	315 960	388 244	22,88	44 789	48 043	7,26
-KERUPUK UDANG	6 343	7 057	11,26	11 495	15 523	35,04
-BUAH/SAYURAN OLAHAN	327 026	542 806	65,98	243 451	414 394	70,22
-MINUMAN OLAHAN	109 199	192 172	75,98	63 583	144 441	127,17
-ROKOK DAN TEMBAKAU OLAHAN	76 991	68 484	-11,05	504 841	543 547	7,67
-DAGING TERNAK	4 102	3 474	-15,31	18 730	16 513	-11,84
-DAGING UNGGAS	236	26	-88,91	141	49	-65,36
-IKAN OLAHAN	177 083	183 559	3,66	704 965	896 224	27,13
-BERAS GILING	229	241	5,12	280	421	50,50
-KOPI OLAHAN	42	29	-31,44	106	88	-17,21
-TEH OLAHAN	6 713	5 948	-11,40	24 133	24 840	2,93
-GULA PASIR	538	713	32,50	822	883	7,45
-GULA LAINNYA	12 441	11 791	-5,22	9 865	12 791	29,66
-MAKANAN OLAHAN LAINNYA	388 056	436 669	12,53	898 613	1 158 586	28,93
SEMEN	2 002 834	1 594 704	-20,38	75 618	64 103	-15,23
BARANG ANYAMAN	11 517	12 383	7,52	36 959	46 639	26,19
-DARI ROTAN	3 302	2 763	-16,35	11 898	10 095	-15,15
-DARI BAHAN LAINNYA	8 214	9 620	17,12	25 061	36 544	45,82
MEUBEL DAN BAGIAN-BAGIANNYA	622 715	508 464	-18,35	1 610 355	1 390 842	-13,63
-DARI ROTAN	76 422	68 633	-10,19	228 734	222 442	-2,75
-DARI BAHAN LAINNYA	546 293	439 831	-19,49	1 381 621	1 168 400	-15,43
BAHAN KIMIA	3 522 845	3 960 182	12,41	2 673 479	3 905 622	46,09
-AN ORGANIK	1 073 391	1 201 048	11,89	323 568	507 397	56,81
-ORGANIK	2 180 965	2 548 379	16,85	2 157 276	3 201 770	48,42
-LAINNYA	268 490	210 756	-21,50	192 635	196 455	1,98
PUPUK	657 364	853 163	29,79	192 029	374 464	95,00
PRODUK PHARMASI	13 743	16 429	19,55	246 459	323 203	31,14
KULIT DAN BARANG DARI KULIT	10 999	10 533	-4,24	173 165	192 098	10,93
KACA DAN BARANG DARI KACA	678 229	644 170	-5,02	350 260	369 528	5,50
KERTAS DAN BARANG DARI KERTAS	3 717 243	3 616 961	-2,70	3 461 735	3 569 484	3,11
INDUSTRI LAINNYA	7 152 182	9 132 443	27,69	17 421 392	22 820 355	30,99
-GLISEROL DAN LARUTAN ALKALI	23 495	68 178	190,18	4 721	15 933	237,52
-MARGARIN DAN LEMAK LAINNYA	268 727	680 311	153,16	248 776	814 427	227,37
-SABUN MANDI DAN CUCI	460 221	496 473	7,88	477 910	601 219	25,80
-BAHAN CELUP ORGANIK SINTETIK	21 055	22 195	5,41	93 706	115 172	22,91
-PREPARAT PEMBASMI KUMAN, DLL	61 308	71 138	16,03	166 901	204 470	22,51
-DAMAR TIRUAN, BAHAN PLASTIK	1 047 778	1 053 722	0,57	1 758 190	2 114 596	20,27
-BAHAN KERTAS	2 030 716	2 426 354	19,48	1 176 298	1 304 263	10,88
-ALAS KAKI (KULIT, KARET DAN KANVAS)	132 725	161 856	21,95	1 999 152	2 665 550	33,33
-PRODUK KERAMIK	367 570	354 271	-3,62	279 721	312 055	11,56
-EMAS BATANGAN	25	25	-2,77	927 037	1 177 208	26,99
-PESAWAT UDARA DAN BAGIANNYA	3 448	1 775	-48,51	96 035	178 426	85,79
-KAPAL LAUT DAN SEJENISNYA	269 096	214 077	-20,45	1 015 386	1 129 795	11,27
-PERLENGKAPAN OLAHRAGA DAN MAINAN	30 948	29 929	-3,29	310 054	309 555	-0,16

TABEL 3. PERKEMBANGAN EKSPOR KOMODITI HASIL INDUSTRI

JENIS BARANG	BERAT BERSIH (TON)		PERUB	NILAI FOB (RIBU US \$)		PERUB
	JAN-OKT 2010	JAN-OKT 2011	%	JAN-OKT 2010	JAN-OKT 2011	%
(1)	(2)	(3)	(4)	(5)	(6)	(7)
-PENA DAN PENSIL	10 021	12 151	21,26	75 616	101 588	34,35
-BATU SEMI PERMATA	0	0	-39,51	8	25	223,75
-KOPER, TAS, DOMPET PLASTIK/TEKSTIL	7 836	9 149	16,75	51 555	63 976	24,09
-BARANG DARI LOGAM MULIA	269	247	-8,43	198 028	145 822	-26,36
-PETI KEMAS	1 425	2 979	109,01	7 542	12 644	67,65
-KOMPUTER DAN BAGIANNYA	27 859	23 249	-16,55	740 535	607 089	-18,02
-KENDARAAN BERMOTOR RODA 2 DAN 3	6 114	9 241	51,15	49 964	84 935	69,99
-KENDARAAN BERMOTOR RODA 4 DAN LEE	106 747	152 280	42,66	821 032	1 298 346	58,14
-SUKU CADANG MESIN	78 370	93 905	19,82	718 023	767 448	6,88
-SUKU CADANG KENDARAAN	157 037	146 069	-6,98	1 150 315	1 149 808	-0,04
-UBI KAYU OLAHAN	73 453	70 350	-4,22	15 151	19 902	31,36
-INDUSTRI LAINNYA	1 965 938	3 032 519	54,25	5 039 737	7 626 104	51,32

TABEL 4. PERKEMBANGAN EKSPOR KOMODITI HASIL PERTAMBANGAN

JENIS BARANG	BERAT BERSIH (TON)		PERUB	NILAI FOB (RIBU US \$)		PERUB
	JAN-OKT 2010	JAN-OKT 2011	%	JAN-OKT 2010	JAN-OKT 2011	%
(1)	(2)	(3)	(4)	(5)	(6)	(7)
<b>TOTAL PERTAMBANGAN</b>	<b>290 531 187</b>	<b>368 715 550</b>	<b>26,91</b>	<b>20 952 891</b>	<b>28 511 787</b>	<b>36,08</b>
BIJI TEMBAGA	2 151 882	1 404 353	-34,74	5 244 046	4 535 865	-13,50
BIJI NIKEL	13 686 746	32 170 401	135,05	419 744	1 124 737	167,96
BAUKSIT	22 491 154	33 342 501	48,25	396 047	637 971	61,08
BIJI TIMAH/TIN	0	0	-	0	0	-
BATU BARA	241 580 954	285 046 823	17,99	14 641 497	21 781 113	48,76
GRANIT	1 554 878	2 488 694	60,06	11 725	18 958	61,69
PASIR ALAM	1	13	1 145,02	0	3	1 142,44
HASIL TAMBANG LAIN	9 065 573	14 262 765	57,33	239 832	413 139	72,26

TABEL 5. PERKEMBANGAN EKSPOR INDONESIA MENURUT KOMODITI DAN NEGARA TUJUAN

JENIS BARANG	BERAT BERSIH (KG)		PERUB	NILAI FOB (US \$)		PERUB
	JAN-OKT 2010	JAN-OKT 2011	%	JAN-OKT 2010	JAN-OKT 2011	%
(1)	(2)	(3)	(4)	(5)	(6)	(7)
<b>MINYAK MENTAH</b>	<b>14 318 601 528</b>	<b>14 505 374 233</b>	<b>1,30</b>	<b>7 997 854 769</b>	<b>11 138 595 282</b>	<b>39,27</b>
JAPAN	3 661 434 312	5 064 215 193	38,31	2 062 371 951	3 870 902 393	87,69
KOREA, REPUBLIC OF	3 352 100 673	2 752 724 916	-17,88	1 833 030 919	1 994 476 160	8,81
TAIWAN	449 543 546	317 098 242	-29,46	243 701 887	210 668 789	-13,55
CHINA	814 082 616	531 715 894	-34,69	456 888 514	409 044 721	-10,47
THAILAND	732 107 892	455 200 378	-37,82	416 132 949	390 849 194	-6,08
SINGAPORE	962 800 978	1 829 868 268	90,06	536 419 020	1 461 048 429	172,37
PHILIPPINES	51 781 804	29 551 800	-42,93	27 699 248	16 140 460	-41,73
MALAYSIA	620 471 995	185 090 572	-70,17	343 069 445	133 789 125	-61,00
VIET NAM	0	86 901 866	-	0	79 497 585	-
UNITED ARAB EMIRATES	0	10 000	-	0	100	-
AUSTRALIA	2 390 986 869	2 289 904 908	-4,23	1 349 656 535	1 877 547 966	39,11
NEW ZEALAND	133 457 352	0	-100,00	75 350 003	0	-100,00
UNITED STATES	1 149 833 491	930 342 196	-19,09	653 534 298	664 378 147	1,66
BRAZIL	0	32 750 000	-	0	30 252 213	-
<b>HASIL MINYAK</b>	<b>5 957 542 267</b>	<b>5 976 289 468</b>	<b>0,31</b>	<b>3 186 476 033</b>	<b>4 059 045 564</b>	<b>27,38</b>
JAPAN	1 291 560 012	1 392 411 195	7,81	636 390 069	944 700 682	48,45
HONG KONG	0	254 025	-	0	86 139	-
KOREA, REPUBLIC OF	581 088 265	547 019 323	-5,86	352 432 822	342 696 109	-2,76
TAIWAN	3 541 708	24 539 985	592,89	740 126	18 709 047	2 427,82
CHINA	1 056 610 358	589 076 361	-44,25	476 533 927	340 930 938	-28,46
PAPUA NEW GUINEA	620 589	10 491	-98,31	538 328	51 741	-90,39
THAILAND	926 464	2 335 134	152,05	1 105 695	2 609 649	136,02
SINGAPORE	1 205 915 090	1 302 906 888	8,04	756 028 684	1 123 134 227	48,56
PHILIPPINES	36 718 383	1 237 156	-96,63	24 330 033	1 674 334	-93,12
MALAYSIA	1 385 075 057	1 617 281 425	16,76	690 720 304	933 290 625	35,12
MYANMAR (FORM. BURMA)	364 498	442 410	21,38	456 861	682 897	49,48
CAMBODIA	299 600	664 407	121,76	474 375	846 140	78,37
VIET NAM	443 880	873 875	96,87	382 915	1 179 589	208,06
INDIA	120 823 776	213 862 062	77,00	48 002 812	54 455 584	13,44
PAKISTAN	1 356 411	1 814 712	33,79	1 700 205	3 208 012	88,68
BANGLADESH	32 702 849	437 056	-98,66	27 811 536	615 055	-97,79
IRAN (ISLAMIC REPUBLIC OF)	0	1 760 000	-	0	2 737 400	-
ISRAEL	0	60 000	-	0	102 000	-
YEMEN	27 290	0	-100,00	53 546	0	-100,00
SYRIA ARAB REPUBLIC	15 340	0	-100,00	20 260	0	-100,00
UNITED ARAB EMIRATES	360 197	14 558 557	3 941,83	448 760	18 927 891	4 117,82
QATAR	0	400 000	-	0	596 000	-
BAHRAIN	0	66 640	-	0	118 684	-
EGYPT	35 939 600	900	-100,00	23 583 386	1 944	-99,99
TANZANIA, UNITED REPUBLIC OF	4 015	1 081	-73,08	4 929	1 529	-68,98
KENYA	97 054 800	34 764 418	-64,18	63 686 874	32 644 341	-48,74
REUNION	20 000	0	-100,00	18 100	0	-100,00
MOZAMBIQUE	0	130 795	-	0	179 332	-
NIGERIA	16 603	0	-100,00	19 927	0	-100,00
BENIN	0	77 655 750	-	0	77 747 940	-
SOUTH AFRICA	22 398	32 820 179	146 431,74	60 731	22 700 465	37 278,71
AUSTRALIA	248 694	6 049 340	2 332,44	379 551	6 580 470	1 633,75
NEW ZEALAND	149 102	134 844	-9,56	200 566	261 647	30,45
MARSHALL ISLANDS	0	2 103 900	-	0	3 202 346	-
SAMOA	0	32	-	0	79	-
EAST TIMOR	26 865 457	13 552 054	-49,56	16 477 258	11 057 765	-32,89
UNITED STATES	41 472 721	44 459 525	7,20	33 505 410	52 017 928	55,25
PANAMA	0	2 100 238	-	0	2 368 186	-
ARGENTINA	0	100 100	-	0	170 382	-
BRAZIL	0	1 420 530	-	0	2 011 776	-
UNITED KINGDOM	0	52	-	0	50	-
NETHERLANDS	33 644 465	44 011 927	30,81	27 187 892	49 733 118	82,92
FRANCE	0	41	-	0	65	-
GERMANY, FED. REP. OF	1 598 722	449 849	-71,86	1 160 681	434 599	-62,56
BELGIUM	1 699 730	4 519 992	165,92	1 628 741	6 577 600	303,85
DENMARK	0	2 060	-	0	1 100	-
FINLAND	340 593	0	-100,00	374 037	0	-100,00
ITALY	0	15	-	0	66	-
HUNGARY	0	144	-	0	93	-
UKRAINE	15 600	0	-100,00	16 692	0	-100,00
<b>GAS ALAM</b>	<b>22 722 814 296</b>	<b>29 137 694 002</b>	<b>28,23</b>	<b>10 779 544 184</b>	<b>19 271 627 558</b>	<b>78,78</b>
JAPAN	10 808 776 315	11 528 928 332	6,66	4 772 168 731	8 167 877 542	71,16
KOREA, REPUBLIC OF	3 945 048 152	7 446 226 474	88,75	2 222 943 810	4 814 261 593	116,57
TAIWAN	1 532 343 391	2 039 753 061	33,11	962 567 303	1 761 140 779	82,96
CHINA	442 714 651	1 885 588 691	325,92	83 352 903	325 435 050	290,43
THAILAND	67 401 926	98 561 299	46,23	56 032 297	96 287 290	71,84
SINGAPORE	3 593 659 687	4 291 154 018	19,41	2 280 480 389	3 736 797 889	63,86
PHILIPPINES	3 500 647	1 500 000	-57,15	2 940 543	2 145 000	-27,05
MALAYSIA	1 812 591 205	1 629 229 037	-10,12	283 453 477	312 470 972	10,24

TABEL 5. PERKEMBANGAN EKSPOR INDONESIA MENURUT KOMODITI DAN NEGARA TUJUAN

JENIS BARANG	BERAT BERSIH (KG)		PERUB	NILAI FOB (US \$)		PERUB
	JAN-OKT 2010	JAN-OKT 2011	%	JAN-OKT 2010	JAN-OKT 2011	%
(1)	(2)	(3)	(4)	(5)	(6)	(7)
INDIA	6 002 908	0	-100,00	7 473 746	0	-100,00
PAKISTAN	3 001 049	0	-100,00	3 391 185	0	-100,00
AUSTRALIA	0	25 808 211	-	0	19 674 779	-
NEW ZEALAND	56 682 505	0	-100,00	22 437 389	0	-100,00
EAST TIMOR	137 400	263 807	92,00	136 026	265 694	95,33
MEXICO	450 954 460	190 681 072	-57,72	82 166 385	35 270 970	-57,07
<b>KARET ALAM</b>	<b>10 950 206</b>	<b>8 793 484</b>	<b>-19,70</b>	<b>25 625 574</b>	<b>28 454 640</b>	<b>11,04</b>
JAPAN	180 002	144 074	-19,96	1 098 106	1 059 870	-3,48
KOREA, REPUBLIC OF	531 695	250 277	-52,93	1 042 964	969 257	-7,07
TAIWAN	40 703	2 123	-94,78	125 693	20 843	-83,42
CHINA	2 519 257	1 188 960	-52,81	4 805 234	4 708 060	-2,02
THAILAND	0	1 446	-	0	17 011	-
SINGAPORE	545 469	997 380	82,85	1 073 022	2 079 915	93,84
MALAYSIA	559 530	1 226 164	119,14	1 605 929	4 489 613	179,56
CAMBODIA	0	1 677	-	0	10 483	-
VIET NAM	201 600	144 444	-28,35	583 632	389 374	-33,28
INDIA	891 930	0	-100,00	2 503 111	0	-100,00
PAKISTAN	1 172 530	144 700	-87,66	3 321 613	500 217	-84,94
IRAN (ISLAMIC REPUBLIC OF)	302 400	0	-100,00	961 955	0	-100,00
TURKEY	1 397 599	3 007 615	115,20	2 911 430	8 772 990	201,33
UNITED ARAB EMIRATES	443 520	0	-100,00	1 250 162	0	-100,00
EGYPT	1 330	143 855	10 716,17	3 658	625 194	16 991,14
EAST TIMOR	27	5	-81,48	48	30	-37,50
UNITED STATES	267 323	83 104	-68,91	525 685	260 324	-50,48
BRAZIL	1 004 260	900 000	-10,38	2 056 638	2 670 000	29,82
UNITED KINGDOM	106 000	250 350	136,18	211 779	691 875	226,70
GERMANY, FED. REP. OF	442 610	160 910	-63,65	875 537	748 665	-14,49
BELGIUM	150 980	0	-100,00	317 913	0	-100,00
ITALY	170 490	146 400	-14,13	306 211	440 919	43,99
SPAIN	20 950	0	-100,00	45 252	0	-100,00
GREECE	1	0	-100,00	2	0	-100,00
<b>KOPI</b>	<b>351 937 270</b>	<b>310 147 976</b>	<b>-11,87</b>	<b>643 084 939</b>	<b>892 962 916</b>	<b>38,86</b>
JAPAN	48 610 697	52 223 702	7,43	94 027 542	153 892 155	63,67
HONG KONG	558 599	1 206 636	116,01	1 042 948	3 123 570	199,49
KOREA, DEMOCRATIC PEOPLE'S F	151 200	0	-100,00	245 700	0	-100,00
KOREA, REPUBLIC OF	4 996 578	1 100 456	-77,98	8 408 713	6 024 795	-28,35
TAIWAN	4 256 829	3 994 533	-6,16	11 043 034	16 743 095	51,62
CHINA	1 675 520	2 870 024	71,29	2 969 698	6 848 005	130,60
MACAU	0	600	-	0	3 185	-
THAILAND	1 406 400	3 187 000	126,61	2 202 738	7 972 560	261,94
SINGAPORE	5 191 936	5 333 805	2,73	8 041 040	12 869 193	60,04
PHILIPPINES	5 549 096	1 597 639	-71,21	8 074 019	3 613 783	-55,24
MALAYSIA	22 415 885	21 346 796	-4,77	30 602 239	45 565 493	48,90
LAO PEOPLE'S DEMOCRATIC REP	18 000	0	-100,00	68 075	0	-100,00
VIET NAM	440 850	1 194 960	171,06	579 899	1 720 468	196,68
INDIA	5 247 308	11 802 440	124,92	7 023 325	20 597 989	193,28
IRAN (ISLAMIC REPUBLIC OF)	2 833 472	2 321 900	-18,05	4 529 707	3 463 114	-23,55
SAUDI ARABIA	5 999	18 000	200,05	18 125	138 150	662,21
ISRAEL	37 200	19 200	-48,39	93 960	96 960	3,19
JORDAN	19 200	0	-100,00	64 067	0	-100,00
LEBANON	0	11	-	0	14	-
OMAN	0	19 200	-	0	46 270	-
TURKEY	0	19 200	-	0	43 680	-
UNITED ARAB EMIRATES	597 464	271 210	-54,61	1 224 190	718 061	-41,34
EGYPT	10 258 748	7 838 335	-23,59	15 891 906	18 778 721	18,17
LIBYAN ARAB JAMAHIRIYA	19 000	0	-100,00	43 881	0	-100,00
MOROCCO	6 701 097	9 049 377	35,04	9 594 479	19 255 192	100,69
ALGERIA	9 019 800	7 298 400	-19,08	13 310 925	13 285 365	-0,19
SOUTH AFRICA	4 653 596	4 155 000	-10,71	7 158 301	7 830 026	9,38
AUSTRALIA	4 079 797	5 317 986	30,35	9 498 075	17 537 275	84,64
NEW ZEALAND	406 356	324 409	-20,17	1 476 322	2 046 511	38,62
EAST TIMOR	150	0	-100,00	24	0	-100,00
UNITED STATES	53 999 796	39 857 991	-26,19	144 632 347	216 954 021	50,00
CANADA	2 222 997	2 286 577	2,86	8 035 865	15 837 054	97,08
MEXICO	2 523 080	3 033 970	20,25	5 380 928	6 947 690	29,12
BRAZIL	2	0	-100,00	12	0	-100,00
ECUADOR	6 760 380	4 637 400	-31,40	9 300 745	8 823 738	-5,13
COSTA RICA	37 200	0	-100,00	67 332	0	-100,00
UNITED KINGDOM	19 832 361	13 000 591	-34,45	30 934 466	32 876 359	6,28
NETHERLANDS	1 017 098	924 019	-9,15	2 476 594	4 462 843	80,20
FRANCE	4 823 021	3 928 859	-18,54	7 077 688	8 681 568	22,66
GERMANY, FED. REP. OF	50 043 095	25 369 204	-49,31	81 747 608	65 415 565	-19,98
BELGIUM	13 255 017	18 243 318	37,63	24 066 366	44 845 865	86,34
SWITZERLAND	2 339 630	1 488 619	-36,37	3 862 120	4 004 248	3,68
DENMARK	496 100	194 118	-60,87	1 156 079	742 996	-35,73

TABEL 5. PERKEMBANGAN EKSPOR INDONESIA MENURUT KOMODITI DAN NEGARA TUJUAN

JENIS BARANG	BERAT BERSIH (KG)		PERUB	NILAI FOB (US \$)		PERUB
	JAN-OKT 2010	JAN-OKT 2011	%	JAN-OKT 2010	JAN-OKT 2011	%
(1)	(2)	(3)	(4)	(5)	(6)	(7)
NORWAY	148 800	93 600	-37,10	521 688	555 726	6,52
SWEDEN	1 119 097	520 799	-53,46	2 469 200	2 098 053	-15,03
FINLAND	38 400	0	-100,00	72 192	0	-100,00
IRELAND	177 600	204 000	14,86	639 660	1 352 265	111,40
ITALY	20 828 885	25 629 755	23,05	31 929 231	53 589 155	67,84
SPAIN	6 723 640	1 016 400	-84,88	10 029 116	2 094 383	-79,12
PORTUGAL	1 090 500	970 260	-11,03	1 625 543	2 058 984	26,66
ICELAND	18 000	38 400	113,33	67 500	304 320	350,84
GREECE	575 400	1 771 680	207,90	838 454	3 938 941	369,79
POLAND	230 400	614 400	166,67	548 927	1 201 669	118,91
ROMANIA	1 921 800	1 477 800	-23,10	2 869 221	3 089 596	7,68
BULGARIA	4 315 200	2 194 860	-49,14	6 412 168	4 790 506	-25,29
ALBANIA	0	18 600	-	0	42 408	-
ARMENIA	669 600	2 409 600	259,86	1 081 276	4 952 075	357,98
UKRAINE	91 794	0	-100,00	237 040	0	-100,00
LATVIA	93 000	0	-100,00	215 760	0	-100,00
ESTONIA	669 600	1 075 200	60,57	930 351	1 885 240	102,64
GEORGIA	7 057 199	5 687 037	-19,42	10 162 919	12 480 303	22,80
SLOVENIA	57 600	0	-100,00	185 885	0	-100,00
CZECH REPUBLIC	1 119 600	864 000	-22,83	1 543 476	1 689 791	9,48
RUSSIA FEDERATION	8 490 601	10 086 100	18,79	14 734 250	25 033 924	69,90
<b>KAYU BULAT</b>	<b>1 014</b>	<b>0</b>	<b>-100,00</b>	<b>19 034</b>	<b>0</b>	<b>-100,00</b>
JAPAN	1 014	0	-100,00	19 034	0	-100,00
<b>UDANG SEGAR/BEKU</b>	<b>94 102 589</b>	<b>97 651 003</b>	<b>3,77</b>	<b>698 347 562</b>	<b>868 240 812</b>	<b>24,33</b>
JAPAN	26 357 348	25 259 616	-4,16	264 107 923	296 245 455	12,17
HONG KONG	3 222 436	2 851 113	-11,52	16 762 023	18 036 937	7,61
KOREA, REPUBLIC OF	413 491	1 078 369	160,80	2 447 007	3 056 324	24,90
TAIWAN	1 493 635	1 194 758	-20,01	4 252 206	4 287 466	0,83
CHINA	4 947 480	4 142 405	-16,27	9 376 120	15 099 041	61,04
MACAU	735	680	-7,48	735	680	-7,48
THAILAND	2 316 846	425 161	-81,65	1 381 836	1 253 516	-9,29
SINGAPORE	1 873 654	1 766 533	-5,72	4 934 713	6 571 196	33,16
PHILIPPINES	43 415	76 573	76,37	233 135	477 746	104,92
MALAYSIA	2 401 426	2 312 691	-3,70	3 784 627	3 220 578	-14,90
BRUNEI DARUSSALAM	26 458	30	-99,89	36 641	547	-98,51
VIET NAM	1 000 912	1 532 677	53,13	7 005 781	10 661 852	52,19
SRI LANKA	4 329	15 663	261,82	5 625	17 763	215,79
IRAN (ISLAMIC REPUBLIC OF)	0	12	-	0	99	-
SAUDI ARABIA	8	1 500	18 650,00	50	6 960	13 820,00
KUWAIT	0	2	-	0	43	-
JORDAN	0	36	-	0	72	-
LEBANON	10 225	10 981	7,39	34 553	64 902	87,83
TURKEY	152 969	234 472	53,28	556 596	1 100 606	97,74
UNITED ARAB EMIRATES	136 254	81 485	-40,20	659 361	602 100	-8,68
BAHRAIN	0	173	-	0	689	-
CYPRUS	9 333	20 458	119,20	30 240	125 664	315,56
EGYPT	186 210	57 744	-68,99	1 889 124	563 321	-70,18
REUNION	149 252	105 319	-29,44	1 168 408	954 124	-18,34
SOUTH AFRICA	0	6 363	-	0	66 127	-
MAURITIUS	30 013	0	-100,00	229 169	0	-100,00
AUSTRALIA	199 083	474 722	138,45	1 770 922	5 522 277	211,83
NEW ZEALAND	23 319	10 264	-55,98	111 406	45 300	-59,34
EAST TIMOR	12 146	19 531	60,80	2 909	148 218	4 995,15
UNITED STATES	36 501 324	45 428 951	24,46	288 847 136	409 155 427	41,65
CANADA	383 722	594 109	54,83	2 912 661	5 455 518	87,30
MEXICO	0	1 577	-	0	13 376	-
TRINIDAD AND TOBAGO	43 706	14 706	-66,35	138 926	141 905	2,14
PUERTO RICO	561 550	437 953	-22,01	4 123 158	4 059 851	-1,54
UNITED KINGDOM	4 301 863	3 032 114	-29,52	34 222 483	28 923 336	-15,48
NETHERLANDS	793 332	492 391	-37,93	4 819 687	3 728 971	-22,63
FRANCE	1 730 990	950 141	-45,11	13 095 194	7 715 075	-41,08
GERMANY, FED. REP. OF	423 906	438 444	3,43	3 465 922	3 941 346	13,72
AUSTRIA	37	16	-56,76	291	623	114,09
BELGIUM	2 217 481	2 450 623	10,51	16 519 709	24 036 430	45,50
SWITZERLAND	150 754	120 636	-19,98	966 145	938 245	-2,89
DENMARK	319 289	290 635	-8,97	1 618 775	1 640 508	1,34
NORWAY	0	1	-	0	2	-
SWEDEN	129 010	124 597	-3,42	1 216 414	1 287 323	5,83
FINLAND	17	9 105	53 458,82	184	112 719	61 160,33
ITALY	1 142 587	1 042 269	-8,78	3 253 693	3 489 587	7,25
SPAIN	146 964	82 595	-43,80	606 491	280 120	-53,81
PORTUGAL	39 199	8 181	-79,13	174 991	47 489	-72,86
GREECE	22 097	45 476	105,80	93 150	210 495	125,97
HUNGARY	302	47	-84,44	2 051	593	-71,09
POLAND	186	253	36,02	5 978	7 948	32,95

TABEL 5. PERKEMBANGAN EKSPOR INDONESIA MENURUT KOMODITI DAN NEGARA TUJUAN

JENIS BARANG	BERAT BERSIH (KG)		PERUB	NILAI FOB (US \$)		PERUB
	JAN-OKT 2010	JAN-OKT 2011	%	JAN-OKT 2010	JAN-OKT 2011	%
(1)	(2)	(3)	(4)	(5)	(6)	(7)
ROMANIA	0	55	-	0	180	-
ALBANIA	11 266	0	-100,00	26 978	0	-100,00
UKRAINE	13 361	22 779	70,49	106 284	131 970	24,17
LITHUANIA	0	14 253	-	0	133 026	-
GEORGIA	0	12 960	-	0	94 536	-
CZECH REPUBLIC	0	6	-	0	162	-
RUSSIA FEDERATION	158 669	356 799	124,87	1 350 151	4 564 448	238,07
<b>TEH</b>	<b>66 832 362</b>	<b>57 677 291</b>	<b>-13,70</b>	<b>126 353 193</b>	<b>115 000 942</b>	<b>-8,98</b>
JAPAN	1 272 660	1 194 069	-6,18	2 933 458	2 962 778	1,00
HONG KONG	111 466	167 936	50,66	57 997	94 504	62,95
KOREA, REPUBLIC OF	10 351	26 043	151,60	25 332	63 503	150,68
TAIWAN	472 702	421 762	-10,78	703 167	674 846	-4,03
CHINA	4 074 565	1 266 580	-68,91	7 070 515	2 298 117	-67,50
PAPUA NEW GUINEA	22 080	0	-100,00	56 187	0	-100,00
THAILAND	2 000	125 982	6 199,10	3 995	219 202	5 386,91
SINGAPORE	474 877	356 652	-24,90	911 905	806 538	-11,55
PHILIPPINES	5	0	-100,00	1	0	-100,00
MALAYSIA	6 176 331	5 327 514	-13,74	9 755 576	8 852 305	-9,26
CAMBODIA	1 084	0	-100,00	990	0	-100,00
BRUNEI DARUSSALAM	0	12 000	-	0	25 128	-
VIET NAM	35 600	0	-100,00	49 931	0	-100,00
INDIA	1 996 096	1 518 398	-23,93	3 877 188	3 035 418	-21,71
PAKISTAN	8 222 800	5 433 251	-33,92	19 677 546	13 968 929	-29,01
BANGLADESH	24 000	133 560	456,50	32 670	185 753	468,57
SRI LANKA	177 140	171 300	-3,30	402 404	421 674	4,79
AFGHANISTAN	229 866	356 864	55,25	462 093	746 173	61,48
IRAN (ISLAMIC REPUBLIC OF)	64 000	781 739	1 121,47	169 993	1 914 743	1 026,37
SAUDI ARABIA	780 312	579 447	-25,74	1 031 442	754 768	-26,82
ISRAEL	150 280	176 555	17,48	290 164	504 791	73,97
JORDAN	0	10 000	-	0	19 454	-
TURKEY	658 900	489 500	-25,71	1 311 580	1 010 537	-22,95
UNITED ARAB EMIRATES	3 580 676	2 542 822	-28,98	6 559 845	4 879 657	-25,61
EGYPT	1 062 640	686 340	-35,41	2 248 158	1 407 400	-37,40
KENYA	0	22 000	-	0	39 600	-
NIGERIA	24 200	0	-100,00	48 374	0	-100,00
COTE D'IVOIRE	106 000	162 000	52,83	183 330	279 990	52,72
DJIBOUTI	152 249	30 000	-80,30	144 301	35 160	-75,63
SOUTH AFRICA	96 000	24 000	-75,00	256 660	67 065	-73,87
AUSTRALIA	450 899	364 210	-19,23	889 690	838 107	-5,80
NEW ZEALAND	554 095	338 484	-38,91	917 875	599 376	-34,70
NEW CALEDONIA	256	0	-100,00	682	0	-100,00
FIJI	88 000	63 800	-27,50	188 650	126 886	-32,74
SAMOA	24 000	15 250	-36,46	41 500	25 863	-37,68
EAST TIMOR	5 251	9 028	71,93	876	3 391	287,10
UNITED STATES	5 433 396	5 143 079	-5,34	10 318 261	10 079 068	-2,32
CANADA	501 538	436 215	-13,02	884 481	764 171	-13,60
SURINAME	16 536	0	-100,00	59 030	0	-100,00
CHILE	598 040	522 000	-12,71	1 172 945	1 126 044	-4,00
PUERTO RICO	540	1 080	100,00	1 382	2 527	82,85
NORFOLK ISLANDS	0	20 000	-	0	34 600	-
UNITED KINGDOM	7 279 584	9 466 770	30,05	13 447 288	19 641 390	46,06
NETHERLANDS	1 914 147	554 052	-71,05	3 813 268	1 080 133	-71,67
GERMANY, FED. REP. OF	4 965 255	4 193 043	-15,55	7 689 821	6 905 248	-10,20
BELGIUM	152	670 000	440 689,47	456	1 464 309	321 020,39
SWITZERLAND	119 000	44 000	-63,03	201 670	82 940	-58,87
DENMARK	9 560	0	-100,00	22 867	0	-100,00
ITALY	0	39	-	0	96	-
SPAIN	18 107	336 300	1 757,29	29 802	389 040	1 205,42
POLAND	2 361 710	2 305 986	-2,36	4 784 938	5 166 694	7,98
BULGARIA	900	0	-100,00	14 519	0	-100,00
BELARUS	0	14 819	-	0	34 115	-
KAZAKHSTAN	48 540	0	-100,00	126 882	0	-100,00
KYRGYZSTAN	153 999	143 499	-6,82	370 656	299 524	-19,19
UKRAINE	779 730	1 009 668	29,49	1 375 491	1 855 104	34,87
UZBEKISTAN	27 030	0	-100,00	38 555	0	-100,00
LITHUANIA	13 260	0	-100,00	34 611	0	-100,00
LATVIA	64 033	53 087	-17,09	118 361	110 713	-6,46
RUSSIA FEDERATION	11 425 924	9 956 568	-12,86	21 543 834	19 103 570	-11,33
<b>-LADA HITAM</b>	<b>36 369 424</b>	<b>21 947 001</b>	<b>-39,66</b>	<b>123 898 998</b>	<b>98 081 268</b>	<b>-20,84</b>
JAPAN	553 495	372 306	-32,74	2 466 343	2 464 832	-0,06
HONG KONG	91 339	63 193	-30,81	326 442	276 575	-15,28
KOREA, REPUBLIC OF	235 000	148 008	-37,02	926 685	809 231	-12,67
TAIWAN	54 084	50 000	-7,55	151 341	143 936	-4,89
CHINA	294 559	950 000	222,52	1 281 388	2 946 157	129,92
SINGAPORE	1 682 084	1 733 229	3,04	6 119 398	5 839 208	-4,58

TABEL 5. PERKEMBANGAN EKSPOR INDONESIA MENURUT KOMODITI DAN NEGARA TUJUAN

JENIS BARANG	BERAT BERSIH (KG)		PERUB	NILAI FOB (US \$)		PERUB
	JAN-OKT 2010	JAN-OKT 2011	%	JAN-OKT 2010	JAN-OKT 2011	%
(1)	(2)	(3)	(4)	(5)	(6)	(7)
PHILIPPINES	199 277	377 077	89,22	133 592	177 696	33,01
MALAYSIA	841 031	237 899	-71,71	2 000 258	1 078 955	-46,06
VIET NAM	9 027 094	2 846 544	-68,47	32 399 287	15 901 513	-50,92
INDIA	2 765 703	2 575 492	-6,88	7 851 480	10 907 811	38,93
PAKISTAN	35 622	0	-100,00	115 511	0	-100,00
TURKEY	78 020	0	-100,00	198 880	0	-100,00
UNITED ARAB EMIRATES	3 593	11 270	213,67	3 602	128 605	3 470,38
EGYPT	21 390	0	-100,00	78 017	0	-100,00
NIGERIA	0	9 000	-	0	29 700	-
BENIN	0	9 000	-	0	28 800	-
AUSTRALIA	454 000	225 300	-50,37	1 626 700	1 464 550	-9,97
UNITED STATES	16 411 945	11 252 371	-31,44	55 346 393	51 169 911	-7,55
CANADA	115 000	74 986	-34,79	382 608	396 082	3,52
JAMAICA	50 000	0	-100,00	190 293	0	-100,00
DOMINICAN REPUBLIC	8 914	4 408	-50,55	26 375	17 995	-31,77
NETHERLANDS	713 344	293 336	-58,88	2 648 169	1 065 275	-59,77
FRANCE	307 270	201 885	-34,30	1 095 354	872 679	-20,33
GERMANY, FED. REP. OF	233 500	69 470	-70,25	867 813	362 755	-58,20
BELGIUM	108 492	16 351	-84,93	426 343	106 833	-74,94
FINLAND	0	96	-	0	734	-
ITALY	228 000	96 000	-57,89	844 405	307 500	-63,58
SPAIN	45 000	0	-100,00	154 100	0	-100,00
POLAND	15 000	45 000	200,00	52 750	222 000	320,85
BULGARIA	80 322	64 680	-19,47	212 312	158 720	-25,24
UKRAINE	40 000	15 000	-62,50	154 250	74 250	-51,86
RUSSIA FEDERATION	1 676 346	205 100	-87,77	5 818 909	1 128 965	-80,60
<b>-LADA PUTIH</b>	<b>10 666 852</b>	<b>8 788 267</b>	<b>-17,61</b>	<b>55 951 988</b>	<b>74 101 432</b>	<b>32,44</b>
JAPAN	514 000	473 000	-7,98	2 537 772	4 018 528	58,35
HONG KONG	33 999	31 999	-5,88	191 000	278 200	45,65
KOREA, REPUBLIC OF	37 000	106 497	187,83	206 030	1 023 866	396,95
TAIWAN	179 000	229 300	28,10	922 785	1 531 659	65,98
CHINA	30 440	71 000	133,25	146 728	614 308	318,67
SINGAPORE	2 080 435	1 755 461	-15,62	10 950 071	14 894 249	36,02
PHILIPPINES	11 294	14 990	32,73	37 377	49 705	32,98
MALAYSIA	317 857	514 298	61,80	1 683 677	4 392 809	160,91
VIET NAM	1 012 902	1 070 957	5,73	5 254 442	10 125 873	92,71
INDIA	298 310	211 140	-29,22	1 275 863	1 394 233	9,28
AUSTRALIA	272 000	102 001	-62,50	1 538 555	819 816	-46,72
EAST TIMOR	0	50	-	0	17	-
UNITED STATES	2 671 000	2 090 349	-21,74	14 328 479	17 913 483	25,02
ARGENTINA	0	9 262	-	0	87 500	-
DOMINICAN REPUBLIC	12 213	0	-100,00	43 404	0	-100,00
UNITED KINGDOM	60 000	0	-100,00	316 125	0	-100,00
NETHERLANDS	1 204 565	758 663	-37,02	6 390 913	6 181 062	-3,28
FRANCE	267 000	231 000	-13,48	1 416 735	1 863 975	31,57
GERMANY, FED. REP. OF	1 515 399	958 500	-36,75	8 096 262	8 003 716	-1,14
BELGIUM	111 786	88 800	-20,56	461 881	489 808	6,05
DENMARK	15 000	15 000	0,00	77 250	110 250	42,72
ITALY	15 000	56 000	273,33	52 250	308 375	490,19
RUSSIA FEDERATION	7 652	0	-100,00	24 389	0	-100,00
<b>-KAYU MANIS DAN BUNGANYA</b>	<b>23 820 654</b>	<b>24 714 697</b>	<b>3,75</b>	<b>25 003 771</b>	<b>32 463 933</b>	<b>29,84</b>
JAPAN	3 575	2 600	-27,27	8 638	5 697	-34,05
HONG KONG	46 080	0	-100,00	9 216	0	-100,00
KOREA, REPUBLIC OF	128 661	160 272	24,57	117 529	192 935	64,16
TAIWAN	0	23 173	-	0	13 932	-
CHINA	314 973	289 070	-8,22	186 401	372 498	99,84
THAILAND	1 153 627	966 532	-16,22	1 439 979	1 569 265	8,98
SINGAPORE	547 791	338 053	-38,29	541 595	497 535	-8,14
PHILIPPINES	414	466	12,56	1 255	1 574	25,42
MALAYSIA	1 027 071	1 091 815	6,30	913 785	1 111 326	21,62
MYANMAR (FORM. BURMA)	0	12 595	-	0	17 705	-
VIET NAM	529 029	499 093	-5,66	484 584	590 946	21,95
MALDIVES	413	617	49,39	1 223	1 506	23,14
INDIA	372 336	530 092	42,37	419 967	725 687	72,80
PAKISTAN	48 000	2 009	-95,81	8 640	3 573	-58,65
BANGLADESH	54 625	0	-100,00	23 775	0	-100,00
SRI LANKA	0	13 300	-	0	7 280	-
IRAQ	8 010	0	-100,00	8 010	0	-100,00
SAUDI ARABIA	0	145 299	-	0	248 321	-
ISRAEL	92 227	137 104	48,66	79 514	184 615	132,18
JORDAN	13 119	27 389	108,77	12 380	35 561	187,25
LEBANON	0	19 000	-	0	33 225	-
OMAN	13 000	0	-100,00	8 124	0	-100,00
SYRIA ARAB REPUBLIC	141 338	63 949	-54,75	102 814	74 600	-27,44
TURKEY	430 190	176 849	-58,89	296 555	182 257	-38,54



TABEL 5. PERKEMBANGAN EKSPOR INDONESIA MENURUT KOMODITI DAN NEGARA TUJUAN

JENIS BARANG	BERAT BERSIH (KG)		PERUB	NILAI FOB (US \$)		PERUB
	JAN-OKT 2010	JAN-OKT 2011	%	JAN-OKT 2010	JAN-OKT 2011	%
(1)	(2)	(3)	(4)	(5)	(6)	(7)
UNITED ARAB EMIRATES	1 145 925	841 734	-26,55	854 563	779 230	-8,82
BAHRAIN	1 742	26 000	1 392,54	4 731	23 454	395,75
EGYPT	127 978	206 953	61,71	127 651	242 435	89,92
LIBYAN ARAB JAMAHIRIYA	86 994	20 000	-77,01	83 990	28 094	-66,55
MOROCCO	336 058	141 677	-57,84	273 817	152 086	-44,46
TUNISIA	17 000	51 500	202,94	20 740	84 925	309,47
ALGERIA	816 528	592 203	-27,47	898 469	775 608	-13,67
SOUTH AFRICA	13 000	101 800	683,08	13 390	119 738	794,23
MAURITIUS	42 400	95 095	124,28	39 167	138 203	252,86
AUSTRALIA	33 630	25 231	-24,97	53 563	53 858	0,55
NEW ZEALAND	135	0	-100,00	1 086	0	-100,00
AMERICAN SAMOA	0	18 800	-	0	35 454	-
UNITED STATES	10 950 840	9 644 570	-11,93	11 906 497	14 030 462	17,84
CANADA	177 458	229 586	29,37	231 736	268 656	15,93
MEXICO	173 780	167 000	-3,90	166 809	201 634	20,88
GUATEMALA	1 661	5 604	237,39	3 815	18 360	381,26
PANAMA	0	72 195	-	0	66 067	-
SURINAME	10 167	10 193	0,26	5 056	18 103	258,05
VENEZUELA	383 275	378 000	-1,38	408 686	446 268	9,20
ARGENTINA	0	10 834	-	0	17 478	-
BRAZIL	485 734	1 346 115	177,13	468 172	1 373 978	193,48
COLOMBIA	20 500	10 500	-48,78	15 768	8 981	-43,04
URUGUAY	0	10 000	-	0	15 050	-
TRINIDAD AND TOBAGO	20 000	0	-100,00	36 519	0	-100,00
DOMINICAN REPUBLIC	680 999	1 167 500	71,44	574 061	968 419	68,70
COSTA RICA	0	8 500	-	0	15 972	-
UNITED KINGDOM	28 000	39 917	42,56	37 424	52 606	40,57
NETHERLANDS	717 542	2 623 790	265,66	1 016 133	3 317 321	226,47
FRANCE	352 119	191 113	-45,72	407 148	301 523	-25,94
GERMANY, FED. REP. OF	1 057 896	740 276	-30,02	1 140 934	943 490	-17,31
BELGIUM	109 026	86 200	-20,94	156 147	149 236	-4,43
NORWAY	18 000	18 000	0,00	20 925	30 240	44,52
SWEDEN	23 410	100 252	328,24	43 956	137 299	212,36
FINLAND	24 999	49 999	100,00	24 177	50 935	110,68
ITALY	32 709	40 783	24,68	52 950	87 946	66,09
SPAIN	102 472	121 206	18,28	98 130	136 205	38,80
PORTUGAL	162 000	159 036	-1,83	294 221	330 610	12,37
GREECE	352 489	337 069	-4,37	461 831	518 394	12,25
HUNGARY	12 000	12 000	0,00	8 650	10 800	24,86
POLAND	122 999	186 999	52,03	112 616	218 799	94,29
ROMANIA	3 067	14 000	356,47	2 200	15 960	625,45
BULGARIA	21 000	42 694	103,30	14 340	31 511	119,74
UKRAINE	25 000	2 480	-90,08	11 197	6 337	-43,40
ESTONIA	0	58 885	-	0	82 061	-
SLOVENIA	12 000	8 950	-25,42	10 475	15 886	51,66
RUSSIA FEDERATION	193 643	200 181	3,38	238 047	274 223	15,20
<b>-BIJI PALA &amp; BUNGANYA DAN KAI</b>	<b>20 373 688</b>	<b>20 829 344</b>	<b>2,24</b>	<b>81 335 222</b>	<b>131 347 139</b>	<b>61,49</b>
JAPAN	436 968	601 486	37,65	4 438 184	9 236 012	108,10
HONG KONG	10 329	14 800	43,29	107 701	270 732	151,37
KOREA, REPUBLIC OF	414 010	208 877	-49,55	1 280 715	1 025 483	-19,93
TAIWAN	39 560	152 061	284,38	78 724	148 627	88,80
CHINA	383 075	45 852	-88,03	475 339	183 954	-61,30
THAILAND	133 215	333 390	150,26	1 011 003	1 488 435	47,22
SINGAPORE	443 106	403 494	-8,94	3 669 791	5 111 023	39,27
PHILIPPINES	94 926	73 870	-22,18	321 993	386 744	20,11
MALAYSIA	1 236 896	784 216	-36,60	2 036 528	2 771 609	36,09
MYANMAR (FORM. BURMA)	0	3 904	-	0	7 520	-
CAMBODIA	180	0	-100,00	80	0	-100,00
VIET NAM	7 410 223	8 649 521	16,72	15 591 971	27 047 385	73,47
INDIA	2 301 217	2 127 734	-7,54	7 815 130	12 150 176	55,47
PAKISTAN	309 159	126 984	-58,93	1 441 030	1 096 672	-23,90
BANGLADESH	275 281	60 420	-78,05	1 080 266	1 233 935	14,23
SRI LANKA	18 000	0	-100,00	13 500	0	-100,00
IRAN (ISLAMIC REPUBLIC OF)	8 100	0	-100,00	12 150	0	-100,00
SAUDI ARABIA	64 083	28 356	-55,75	40 997	21 182	-48,33
ISRAEL	31 696	41 425	30,69	68 920	109 745	59,24
JORDAN	12 678	40 698	221,01	5 666	88 336	1 459,05
YEMEN	0	9 000	-	0	75 240	-
SYRIA ARAB REPUBLIC	29 640	11 499	-61,20	103 312	7 050	-93,18
TURKEY	0	136	-	0	2 278	-
UNITED ARAB EMIRATES	470 544	90 099	-80,85	881 934	84 480	-90,42
BAHRAIN	5 633	0	-100,00	15 294	0	-100,00
EGYPT	21 875	10 861	-50,35	26 231	48 000	82,99
MOROCCO	52 121	77 354	48,41	319 632	704 355	120,36
ALGERIA	0	18 240	-	0	9 120	-
GHANA	15 999	0	-100,00	37 300	0	-100,00

TABEL 5. PERKEMBANGAN EKSPOR INDONESIA MENURUT KOMODITI DAN NEGARA TUJUAN

JENIS BARANG	BERAT BERSIH (KG)		PERUB	NILAI FOB (US \$)		PERUB
	JAN-OKT 2010	JAN-OKT 2011	%	JAN-OKT 2010	JAN-OKT 2011	%
(1)	(2)	(3)	(4)	(5)	(6)	(7)
NIGERIA	104 566	76 652	-26,70	408 529	190 403	-53,39
BENIN	24 000	0	-100,00	120 000	0	-100,00
SOUTH AFRICA	14 003	30 000	114,24	106 414	524 000	392,42
MAURITIUS	10 000	4 098	-59,02	14 750	2 525	-82,88
AUSTRALIA	159 458	55 765	-65,03	935 981	631 256	-32,56
NEW CALEDONIA	0	3 877	-	0	16 300	-
EAST TIMOR	8 153	2 709	-66,77	1 372	752	-45,19
UNITED STATES	1 330 798	1 756 419	31,98	6 048 678	13 895 586	129,73
CANADA	65 080	75 980	16,75	196 475	547 865	178,85
MEXICO	3 334	0	-100,00	5 950	0	-100,00
SURINAME	0	377	-	0	9 239	-
VENEZUELA	4 972	10 000	101,13	9 795	175 000	1 686,63
ARGENTINA	118 765	154 688	30,25	492 948	670 611	36,04
BRAZIL	27 891	91 217	227,05	52 700	556 422	955,83
URUGUAY	5 000	0	-100,00	57 500	0	-100,00
DOMINICAN REPUBLIC	42 869	8 591	-79,96	161 315	35 075	-78,26
UNITED KINGDOM	0	129 186	-	0	1 872 310	-
NETHERLANDS	1 598 242	1 594 666	-0,22	12 994 934	18 912 448	45,54
FRANCE	188 988	325 637	72,31	2 137 630	3 524 425	64,88
GERMANY, FED. REP. OF	1 086 804	1 004 622	-7,56	7 025 276	10 900 232	55,16
BELGIUM	455 063	251 205	-44,80	2 847 455	1 927 470	-32,31
SWEDEN	0	192 477	-	0	326 246	-
ITALY	565 603	833 447	47,36	5 098 603	10 933 402	114,44
SPAIN	153 996	119 421	-22,45	928 845	1 286 981	38,56
BULGARIA	3 867	0	-100,00	8 741	0	-100,00
UKRAINE	41 899	40 032	-4,46	114 674	147 566	28,68
ESTONIA	0	22 685	-	0	30 691	-
CROATIA	0	10 000	-	0	191 050	-
RUSSIA FEDERATION	141 823	121 316	-14,46	693 266	731 191	5,47
<b>-PANILI</b>	<b>157 900</b>	<b>119 368</b>	<b>-24,40</b>	<b>2 032 748</b>	<b>1 911 176</b>	<b>-5,98</b>
JAPAN	5	134	2 580,00	250	4 946	1 878,40
HONG KONG	0	130	-	0	5 113	-
KOREA, REPUBLIC OF	100	0	-100,00	2 900	0	-100,00
TAIWAN	1 358	299	-77,98	57 255	20 790	-63,69
CHINA	16 375	3 604	-77,99	231 318	93 950	-59,38
SINGAPORE	1 799	1 868	3,84	42 623	24 934	-41,50
MALAYSIA	4 212	13 572	222,22	33 603	88 530	163,46
VIET NAM	30	0	-100,00	853	0	-100,00
UNITED ARAB EMIRATES	0	350	-	0	800	-
AUSTRALIA	826	573	-30,63	23 764	22 374	-5,85
NEW ZEALAND	233	140	-39,91	13 739	9 698	-29,41
UNITED STATES	120 126	69 158	-42,43	1 556 649	860 036	-44,75
CANADA	5	0	-100,00	36	0	-100,00
PUERTO RICO	0	90	-	0	4 816	-
DOMINICA	380	0	-100,00	12 230	0	-100,00
UNITED KINGDOM	1 323	2 400	81,41	36 940	90 287	144,42
NETHERLANDS	11 028	26 250	138,03	17 404	669 370	3 746,07
FRANCE	0	700	-	0	11 700	-
GERMANY, FED. REP. OF	100	100	0,00	3 184	3 832	20,35
<b>-LAINNYA</b>	<b>12 093 219</b>	<b>8 321 432</b>	<b>-31,19</b>	<b>23 484 926</b>	<b>24 571 096</b>	<b>4,62</b>
JAPAN	458 117	507 285	10,73	1 008 084	1 095 567	8,68
HONG KONG	30 935	12 701	-58,94	266 422	162 388	-39,05
KOREA, REPUBLIC OF	10 357	17 975	73,55	41 386	46 647	12,71
TAIWAN	329 335	179 589	-45,47	335 510	614 895	83,27
CHINA	29 864	200 315	570,76	6 295	38 517	511,87
THAILAND	32 189	70 971	120,48	160 274	171 459	6,98
SINGAPORE	936 044	822 242	-12,16	1 614 478	1 566 824	-2,95
PHILIPPINES	1 129	156	-86,18	8 147	2 886	-64,58
MALAYSIA	1 277 535	723 031	-43,40	1 251 776	1 286 209	2,75
BRUNEI DARUSSALAM	5	412	8 140,00	14	770	5 400,00
NEPAL	13 500	0	-100,00	76 325	0	-100,00
VIET NAM	1 458 696	1 077 910	-26,10	4 697 869	3 162 933	-32,67
INDIA	2 222 628	2 792 052	25,62	5 006 641	8 270 599	65,19
PAKISTAN	202 391	102 047	-49,58	558 214	332 603	-40,42
BANGLADESH	2 229 710	10 000	-99,55	1 699 935	33 600	-98,02
IRAN (ISLAMIC REPUBLIC OF)	24 010	0	-100,00	31 213	0	-100,00
SAUDI ARABIA	647 870	197 034	-69,59	2 149 755	1 012 772	-52,89
ISRAEL	0	7 000	-	0	5 950	-
JORDAN	78 608	58 331	-25,80	36 067	37 201	3,14
LEBANON	161 000	0	-100,00	173 170	0	-100,00
SYRIA ARAB REPUBLIC	249 300	36 980	-85,17	109 425	23 530	-78,50
UNITED ARAB EMIRATES	282 492	69 991	-75,22	164 975	39 146	-76,27
QATAR	1 437	0	-100,00	564	0	-100,00
BAHRAIN	11 151	21	-99,81	13 195	90	-99,32
EGYPT	285 977	303 841	6,25	132 621	149 341	12,61

TABEL 5. PERKEMBANGAN EKSPOR INDONESIA MENURUT KOMODITI DAN NEGARA TUJUAN

JENIS BARANG	BERAT BERSIH (KG)		PERUB	NILAI FOB (US \$)		PERUB
	JAN-OKT 2010	JAN-OKT 2011	%	JAN-OKT 2010	JAN-OKT 2011	%
(1)	(2)	(3)	(4)	(5)	(6)	(7)
LIBYAN ARAB JAMAHIRIYA	15 195	0	-100,00	3 920	0	-100,00
MOROCCO	2 476	6 788	174,15	9 884	84 804	757,99
CAMEROON	0	8 856	-	0	15 417	-
NIGERIA	12 934	9 858	-23,78	21 600	10 370	-51,99
BENIN	22 050	47 877	117,13	23 613	29 464	24,78
SOUTH AFRICA	29 743	15 000	-49,57	16 220	13 450	-17,08
AUSTRALIA	115 903	77 213	-33,38	300 113	231 518	-22,86
NEW ZEALAND	10 239	4 019	-60,75	71 552	27 524	-61,53
SAMOA	0	191	-	0	497	-
EAST TIMOR	4 161	3 339	-19,75	1 275	1 462	14,67
UNITED STATES	447 886	435 847	-2,69	2 348 238	2 887 804	22,98
CANADA	26 170	8 285	-68,34	39 975	13 874	-65,29
ARGENTINA	1 722	13 772	699,77	8 564	60 093	601,69
BRAZIL	38 199	39 425	3,21	290 987	390 597	34,23
UNITED KINGDOM	29 900	9 818	-67,16	38 930	167 213	329,52
NETHERLANDS	250 852	283 949	13,19	326 579	590 030	80,67
FRANCE	24 232	56 873	134,70	127 273	957 704	652,48
GERMANY, FED. REP. OF	49 828	67 130	34,72	230 981	586 506	153,92
AUSTRIA	0	150	-	0	11 415	-
BELGIUM	7 568	170	-97,75	32 401	870	-97,31
SWITZERLAND	200	1 160	480,00	5 908	316 982	5 265,30
SWEDEN	0	66	-	0	121	-
ITALY	113	15 907	13 976,99	416	53 797	12 831,97
SPAIN	28 023	10 560	-62,32	42 217	29 098	-31,08
BULGARIA	0	800	-	0	1 479	-
UKRAINE	0	12 000	-	0	31 680	-
RUSSIA FEDERATION	1 545	2 495	61,49	1 925	3 400	76,62
<b>TEBAKAU</b>	<b>24 504 666</b>	<b>16 692 553</b>	<b>-31,88</b>	<b>63 057 816</b>	<b>53 326 046</b>	<b>-15,43</b>
JAPAN	84 809	26 099	-69,23	515 074	54 727	-89,37
HONG KONG	0	5 869	-	0	40 150	-
KOREA, REPUBLIC OF	21 557	0	-100,00	15 988	0	-100,00
TAIWAN	74 100	2 700	-96,36	4 725	18 200	285,19
CHINA	1 242 641	846 362	-31,89	5 238 505	3 622 227	-30,85
THAILAND	0	10 400	-	0	24 000	-
SINGAPORE	189 034	19 257	-89,81	376 536	66 495	-82,34
PHILIPPINES	244 580	179 053	-26,79	645 392	369 960	-42,68
MALAYSIA	773 868	735 385	-4,97	958 301	2 189 642	128,49
CAMBODIA	9 600	0	-100,00	49 920	0	-100,00
VIET NAM	180 579	57 744	-68,02	367 810	206 088	-43,97
INDIA	2	400	19 900,00	3	1 160	38 566,67
BANGLADESH	19 200	0	-100,00	13 440	0	-100,00
SRI LANKA	254 680	334 670	31,41	4 098 278	7 883 525	92,36
TURKEY	0	9 000	-	0	50 850	-
UNITED ARAB EMIRATES	54 000	0	-100,00	43 659	0	-100,00
EGYPT	2 649 554	892 938	-66,30	6 791 423	2 163 166	-68,15
MOROCCO	166 200	54 000	-67,51	242 194	160 283	-33,82
TUNISIA	200 000	20 000	-90,00	301 500	27 000	-91,04
ALGERIA	273 000	100 000	-63,37	358 268	360 400	0,60
KENYA	86 759	26 880	-69,02	38 892	18 816	-51,62
CAMEROON	17 280	0	-100,00	6 566	0	-100,00
NIGERIA	0	89 793	-	0	72 814	-
SENEGAL	72 000	0	-100,00	65 340	0	-100,00
MAURITANIA	93 460	99 000	5,93	192 939	39 600	-79,48
SOUTH AFRICA	311 658	738 344	136,91	357 152	1 817 186	408,80
AUSTRALIA	383 735	112 439	-70,70	721 228	79 008	-89,05
EAST TIMOR	100	0	-100,00	33	0	-100,00
UNITED STATES	3 675 655	2 684 657	-26,96	5 207 017	3 254 466	-37,50
HONDURAS	43 134	22 720	-47,33	370 649	680 302	83,54
NICARAGUA	278 233	272 992	-1,88	1 908 717	1 477 095	-22,61
CHILE	180 480	19 200	-89,36	63 168	11 520	-81,76
BRAZIL	7 060	11 471	62,48	45 709	91 646	100,50
PARAGUAY	842 800	80 000	-90,51	1 180 200	164 000	-86,10
PUERTO RICO	431 509	378 433	-12,30	947 097	930 949	-1,70
DOMINICAN REPUBLIC	350 157	318 034	-9,17	1 942 746	601 482	-69,04
UNITED KINGDOM	0	108 000	-	0	459 388	-
NETHERLANDS	1 666 194	633 222	-62,00	4 364 853	1 605 284	-63,22
FRANCE	116 469	989 625	749,69	17 044	352 166	1 966,22
GERMANY, FED. REP. OF	1 496 537	394 741	-73,62	3 671 172	2 891 508	-21,24
AUSTRIA	18 000	0	-100,00	12 600	0	-100,00
BELGIUM	3 852 328	3 914 904	1,62	14 590 415	15 866 512	8,75
SWITZERLAND	98 187	32 911	-66,48	378 642	106 045	-71,99
DENMARK	28 094	9 600	-65,83	111 863	40 800	-63,53
SWEDEN	40 319	0	-100,00	5 242	0	-100,00
IRELAND	217 800	99 000	-54,55	848 232	445 500	-47,48
ITALY	218 800	23 039	-89,47	564 520	75 126	-86,69
SPAIN	197 270	466 016	136,23	858 455	2 617 037	204,85

TABEL 5. PERKEMBANGAN EKSPOR INDONESIA MENURUT KOMODITI DAN NEGARA TUJUAN

JENIS BARANG	BERAT BERSIH (KG)		PERUB	NILAI FOB (US \$)		PERUB
	JAN-OKT 2010	JAN-OKT 2011	%	JAN-OKT 2010	JAN-OKT 2011	%
(1)	(2)	(3)	(4)	(5)	(6)	(7)
POLAND	100 056	363 400	263,20	402 718	605 308	50,31
BULGARIA	39 599	0	-100,00	184 536	0	-100,00
ARMENIA	18 779	37 040	97,24	45 495	100 432	120,75
BELARUS	39 600	259 626	555,62	83 160	311 587	274,68
UZBEKISTAN	19 200	0	-100,00	12 480	0	-100,00
LITHUANIA	0	475 600	-	0	418 600	-
LATVIA	59 400	39 600	-33,33	91 080	75 240	-17,39
CZECH REPUBLIC	0	39 600	-	0	39 600	-
RUSSIA FEDERATION	3 066 610	658 789	-78,52	3 746 840	839 156	-77,60
<b>BIJI COKLAT</b>	<b>387 831 704</b>	<b>169 275 920</b>	<b>-56,35</b>	<b>1 069 372 787</b>	<b>496 562 001</b>	<b>-53,57</b>
JAPAN	605 033	63 712	-89,47	2 055 536	350 958	-82,93
HONG KONG	0	1	-	0	5	-
KOREA, REPUBLIC OF	442	0	-100,00	3 130	0	-100,00
TAIWAN	0	3 191	-	0	4 377	-
CHINA	14 428 506	5 644 174	-60,88	40 400 618	16 891 531	-58,19
THAILAND	5 463 257	4 928 500	-9,79	15 221 245	14 418 800	-5,27
SINGAPORE	48 748 227	24 844 010	-49,04	137 063 992	72 456 398	-47,14
MALAYSIA	178 595 444	118 801 226	-33,48	484 920 818	348 353 829	-28,16
INDIA	4 055 509	2 660 000	-34,41	10 752 232	7 916 655	-26,37
SRI LANKA	165 000	30 000	-81,82	531 650	97 000	-81,75
LEBANON	5 000	0	-100,00	17 450	0	-100,00
AUSTRALIA	751	806	7,32	5 851	4 113	-29,70
NEW ZEALAND	146	0	-100,00	684	0	-100,00
UNITED STATES	86 931 466	7 721 977	-91,12	240 386 561	23 336 984	-90,29
CANADA	3 500 000	4 000 000	14,29	10 070 028	11 215 267	11,37
MEXICO	3 749 997	0	-100,00	10 535 993	0	-100,00
BRAZIL	21 484 188	0	-100,00	61 063 290	0	-100,00
COLOMBIA	400 000	0	-100,00	1 158 000	0	-100,00
URUGUAY	16 000	64 000	300,00	9 040	36 160	300,00
NETHERLANDS	5 822 501	38 501	-99,34	15 438 062	201 442	-98,70
GERMANY, FED. REP. OF	12 282 185	243 671	-98,02	35 015 906	881 710	-97,48
AUSTRIA	0	100	-	0	1 269	-
BELGIUM	660 000	0	-100,00	2 247 761	0	-100,00
LUXEMBOURG	50 000	0	-100,00	140 320	0	-100,00
FINLAND	0	113	-	0	1 625	-
ITALY	225 978	100 000	-55,75	647 399	310 500	-52,04
SPAIN	600 000	0	-100,00	1 658 434	0	-100,00
UKRAINE	34 314	99 528	190,05	10 658	16 423	54,09
UZBEKISTAN	5 480	0	-100,00	13 700	0	-100,00
ESTONIA	0	32 137	-	0	64 795	-
CZECH REPUBLIC	2 280	273	-88,03	4 429	2 160	-51,23
<b>-IKAN TONGKOL/TUNA</b>	<b>55 238 197</b>	<b>49 590 778</b>	<b>-10,22</b>	<b>156 738 078</b>	<b>167 636 230</b>	<b>6,95</b>
JAPAN	24 286 019	23 302 725	-4,05	91 944 289	89 957 306	-2,16
HONG KONG	200 873	193 241	-3,80	399 420	487 162	21,97
KOREA, REPUBLIC OF	878 385	677 139	-22,91	1 655 265	1 847 188	11,59
TAIWAN	3 679 797	264 048	-92,82	2 597 213	474 711	-81,72
CHINA	938 178	619 959	-33,92	1 132 740	1 334 987	17,85
THAILAND	8 424 887	6 309 844	-25,10	7 152 759	8 734 303	22,11
SINGAPORE	1 244 240	559 041	-55,07	3 937 829	1 214 198	-69,17
PHILIPPINES	321 059	258 747	-19,41	585 382	410 600	-29,86
MALAYSIA	163 990	218 130	33,01	346 755	374 797	8,09
LAO PEOPLE'S DEMOCRATIC REP	0	37	-	0	220	-
VIET NAM	2 609 295	2 197 726	-15,77	6 011 820	4 962 263	-17,46
SRI LANKA	468 943	211 256	-54,95	668 479	592 791	-11,32
IRAN (ISLAMIC REPUBLIC OF)	2 587 706	2 142 458	-17,21	3 774 992	4 322 381	14,50
SAUDI ARABIA	403 320	91 538	-77,30	1 162 300	367 300	-68,40
ISRAEL	383 833	475 506	23,88	770 172	1 314 239	70,64
KUWAIT	31 992	5 500	-82,81	105 290	45 600	-56,69
JORDAN	182 672	4 672	-97,44	582 184	63 070	-89,17
LEBANON	20 673	60 497	192,64	288 346	490 188	70,00
YEMEN	1 175 600	677 476	-42,37	4 354 741	2 846 850	-34,63
OMAN	54 000	26 000	-51,85	67 500	106 600	57,93
UNITED ARAB EMIRATES	197 968	28 888	-85,41	673 870	190 489	-71,73
QATAR	480	0	-100,00	2 400	0	-100,00
BAHRAIN	1 100	2 960	169,09	11 000	29 500	168,18
EGYPT	1 153 000	759 312	-34,14	879 665	683 359	-22,32
SOUTH AFRICA	0	26 000	-	0	39 000	-
MAURITIUS	69 308	4 457	-93,57	122 657	16 775	-86,32
AUSTRALIA	141 635	108 283	-23,55	614 926	541 620	-11,92
NEW ZEALAND	14 901	25 000	67,77	32 782	48 750	48,71
GUAM	0	16 000	-	0	48 000	-
NEW CALEDONIA	0	355	-	0	1 065	-
UNITED STATES	3 710 345	3 534 381	-4,74	18 633 441	21 609 757	15,97
CANADA	18 025	49 124	172,53	91 491	266 582	191,38
MEXICO	557 702	375 021	-32,76	3 284 226	2 915 137	-11,24

TABEL 5. PERKEMBANGAN EKSPOR INDONESIA MENURUT KOMODITI DAN NEGARA TUJUAN

JENIS BARANG	BERAT BERSIH (KG)		PERUB	NILAI FOB (US \$)		PERUB
	JAN-OKT 2010	JAN-OKT 2011	%	JAN-OKT 2010	JAN-OKT 2011	%
(1)	(2)	(3)	(4)	(5)	(6)	(7)
PANAMA	7 213	0	-100,00	57 153	0	-100,00
VENEZUELA	0	23 000	-	0	175 260	-
BRAZIL	25 000	0	-100,00	109 700	0	-100,00
URUGUAY	0	6 998	-	0	58 000	-
ECUADOR	0	39 207	-	0	355 773	-
UNITED KINGDOM	66 167	114 098	72,44	317 077	274 695	-13,37
NETHERLANDS	92 921	291 936	214,18	862 675	1 814 923	110,38
FRANCE	202 477	168 315	-16,87	487 792	573 330	17,54
GERMANY, FED. REP. OF	49 261	67 814	37,66	206 409	387 630	87,80
AUSTRIA	49 299	51 005	3,46	45 800	56 108	22,51
BELGIUM	150 264	58 508	-61,06	645 329	451 708	-30,00
DENMARK	658	99	-84,95	6 787	810	-88,07
FINLAND	15 120	3 580	-76,32	45 360	53 700	18,39
ITALY	92 203	208 197	125,80	334 840	630 468	88,29
SPAIN	276 999	5 101 564	1 741,73	678 150	15 330 713	2 160,67
POLAND	0	10 000	-	0	55 000	-
UKRAINE	22 677	30 998	36,69	172 002	118 175	-31,29
LITHUANIA	22 155	0	-100,00	22 155	0	-100,00
RUSSIA FEDERATION	245 857	190 138	-22,66	862 915	963 149	11,62
<b>-UBUR-UBUR</b>	<b>6 694 847</b>	<b>10 760 147</b>	<b>60,72</b>	<b>20 639 251</b>	<b>24 164 968</b>	<b>17,08</b>
JAPAN	710 265	541 727	-23,73	2 568 942	2 194 156	-14,59
HONG KONG	145 358	131 978	-9,20	1 153 643	1 439 295	24,76
KOREA, REPUBLIC OF	456 725	330 145	-27,71	1 159 502	1 233 811	6,41
TAIWAN	636 033	612 895	-3,64	1 019 099	1 794 523	76,09
CHINA	24 108	77 733	222,44	1 045 363	630 868	-39,65
MACAU	104	0	-100,00	1 560	0	-100,00
THAILAND	9 067	33 219	266,37	426 155	643 195	50,93
SINGAPORE	86 948	123 674	42,24	1 788 226	736 987	-58,79
PHILIPPINES	998	3 041	204,71	24 359	96 671	296,86
MALAYSIA	78 899	63 989	-18,90	732 141	1 370 715	87,22
BRUNEI DARUSSALAM	1 402	3 543	152,71	67 316	159 100	136,35
VIET NAM	3 259 913	7 573 358	132,32	2 159 221	5 041 806	133,50
INDIA	295	212	-28,14	20	1 674	8 270,00
PAKISTAN	0	1	-	0	15	-
IRAN (ISLAMIC REPUBLIC OF)	1 551	3 232	108,38	1 416	3 225	127,75
SAUDI ARABIA	45 827	90 901	98,36	2 245 439	2 420 805	7,81
ISRAEL	3 496	2 551	-27,03	6 456	2 152	-66,67
KUWAIT	98	405	313,27	28	2 598	9 178,57
JORDAN	119	98	-17,65	259	907	250,19
LEBANON	0	1 112	-	0	3 224	-
SYRIA ARAB REPUBLIC	101	38	-62,38	223	310	39,01
TURKEY	1 465	2 077	41,77	4 365	4 873	11,64
UNITED ARAB EMIRATES	19 799	83 654	322,52	715 752	2 514 913	251,37
QATAR	5 484	17 931	226,97	182 599	618 238	238,58
KENYA	59	0	-100,00	11 230	0	-100,00
TOGO	51	0	-100,00	15 943	0	-100,00
COTE D'IVOIRE	2 979	0	-100,00	164 889	0	-100,00
SOUTH AFRICA	191 020	94 034	-50,77	591 547	300 701	-49,17
AUSTRALIA	17 845	15 925	-10,76	773 655	508 269	-34,30
NEW ZEALAND	741	648	-12,55	1 575	1 065	-32,38
MARSHALL ISLANDS	49	0	-100,00	120 084	0	-100,00
CHRISTMAS ISLANDS	52	0	-100,00	11 422	0	-100,00
EAST TIMOR	0	39	-	0	1 904	-
UNITED STATES	298 748	277 614	-7,07	945 085	742 002	-21,49
CANADA	422 708	430 007	1,73	920 344	1 084 117	17,79
MEXICO	9 600	125	-98,70	30 000	495	-98,35
SURINAME	0	41	-	0	124	-
VENEZUELA	0	19	-	0	39	-
ARGENTINA	135	262	94,07	1 060	714	-32,64
BRAZIL	120	272	126,67	272	288	5,88
PERU	0	40	-	0	149	-
PUERTO RICO	43	0	-100,00	2 718	0	-100,00
COSTA RICA	0	27	-	0	149	-
UNITED KINGDOM	39 067	40 039	2,49	87 288	97 178	11,33
NETHERLANDS	35 779	42 806	19,64	1 286 223	91 380	-92,90
FRANCE	78 373	30 696	-60,83	83 632	46 066	-44,92
GERMANY, FED. REP. OF	53 834	62 450	16,00	153 660	152 012	-1,07
AUSTRIA	553	406	-26,58	1 600	2 023	26,44
BELGIUM	3 994	3 402	-14,82	2 539	6 367	150,77
SWITZERLAND	3 478	1 141	-67,19	6 671	4 465	-33,07
DENMARK	1 165	240	-79,40	1 521	1 231	-19,07
NORWAY	2 413	659	-72,69	4 979	1 645	-66,96
SWEDEN	922	197	-78,63	3 945	805	-79,59
FINLAND	254	0	-100,00	718	0	-100,00
IRELAND	2 125	2 455	15,53	5 157	8 344	61,80
ITALY	9 611	13 906	44,69	37 331	36 889	-1,18

TABEL 5. PERKEMBANGAN EKSPOR INDONESIA MENURUT KOMODITI DAN NEGARA TUJUAN

JENIS BARANG	BERAT BERSIH (KG)		PERUB	NILAI FOB (US \$)		PERUB
	JAN-OKT 2010	JAN-OKT 2011	%	JAN-OKT 2010	JAN-OKT 2011	%
(1)	(2)	(3)	(4)	(5)	(6)	(7)
SPAIN	4 164	26 405	534,13	10 181	118 570	1 064,62
PORTUGAL	98	0	-100,00	150	0	-100,00
GREECE	5 515	2 170	-60,65	12 231	6 968	-43,03
HUNGARY	585	548	-6,32	594	1 446	143,43
POLAND	5 516	4 287	-22,28	7 560	8 695	15,01
ROMANIA	34	4	-88,24	287	100	-65,16
BULGARIA	166	15	-90,96	476	150	-68,49
TURKMENISTAN	39	0	-100,00	232	0	-100,00
UKRAINE	1 072	1 690	57,65	2 137	3 797	77,68
LITHUANIA	3 945	4 020	1,90	13 620	15 689	15,19
CROATIA	208	0	-100,00	111	0	-100,00
MALTA	70	35	-50,00	225	100	-55,56
CZECH REPUBLIC	4 037	2 343	-41,96	18 712	2 415	-87,09
REP. OF MACEDONIA	4	0	-100,00	22	0	-100,00
RUSSIA FEDERATION	5 621	3 666	-34,78	5 541	4 556	-17,78
<b>-KEPITING, KERANG-KERANGAN</b>	<b>47 512 221</b>	<b>60 428 453</b>	<b>27,19</b>	<b>137 786 206</b>	<b>196 805 640</b>	<b>42,83</b>
JAPAN	1 232 045	972 277	-21,08	5 043 659	4 299 688	-14,75
HONG KONG	3 561 861	2 860 924	-19,68	8 766 150	6 437 336	-26,57
KOREA, REPUBLIC OF	2 279 899	3 491 999	53,16	6 321 988	13 247 216	109,54
TAIWAN	3 646 145	5 961 524	63,50	4 356 288	6 343 036	45,61
CHINA	5 262 282	9 887 163	87,89	4 335 673	17 700 945	308,26
MACAU	6 599	836	-87,33	7 291	1 914	-73,75
THAILAND	4 852 401	4 483 340	-7,61	3 561 237	5 622 768	57,89
SINGAPORE	2 356 609	2 245 132	-4,73	5 656 776	6 378 604	12,76
PHILIPPINES	54 564	253	-99,54	186 144	1 020	-99,45
MALAYSIA	3 219 632	3 086 075	-4,15	3 477 736	3 858 989	10,96
VIET NAM	5 309 047	10 795 282	103,34	6 417 359	14 440 430	125,02
MALDIVES	0	675	-	0	32 613	-
INDIA	128 732	49 896	-61,24	180 724	169 086	-6,44
SRI LANKA	19 000	93 500	392,11	6 650	103 700	1 459,40
IRAN (ISLAMIC REPUBLIC OF)	274	1 262	360,58	9 221	7 541	-18,22
SAUDI ARABIA	2	81	3 950,00	2	283	14 050,00
ISRAEL	501	1 109	121,36	2 866	7 340	156,11
KUWAIT	45	52	15,56	960	1 024	6,67
JORDAN	804	625	-22,26	314	1 391	342,99
LEBANON	78 230	52 181	-33,30	208 613	225 379	8,04
TURKEY	170 808	383 777	124,68	288 781	1 086 086	276,09
UNITED ARAB EMIRATES	653	295	-54,82	2 699	964	-64,28
QATAR	0	95	-	0	92	-
BAHRAIN	0	1 314	-	0	20 596	-
CYPRUS	84 501	178 014	110,66	221 056	1 067 971	383,12
TUNISIA	25 050	0	-100,00	52 508	0	-100,00
ALGERIA	20 000	0	-100,00	37 300	0	-100,00
REUNION	5 454	5 978	9,61	14 079	29 640	110,53
SOUTH AFRICA	513	504	-1,75	418	2 714	549,28
MAURITIUS	232 420	57 033	-75,46	544 764	162 268	-70,21
AUSTRALIA	309 594	660 000	113,18	1 512 394	3 706 673	145,09
NEW ZEALAND	0	1 349	-	0	33 971	-
AMERICAN SAMOA	290	0	-100,00	234	0	-100,00
EAST TIMOR	0	1 200	-	0	386	-
UNITED STATES	4 955 747	3 879 444	-21,72	58 554 620	61 506 192	5,04
CANADA	265 701	225 060	-15,30	1 732 156	2 421 892	39,82
MEXICO	60 696	40 569	-33,16	95 717	198 093	106,96
PANAMA	20 069	37 625	87,48	60 940	134 794	121,19
CHILE	907	0	-100,00	1 144	0	-100,00
ARGENTINA	0	313	-	0	132	-
BRAZIL	0	13	-	0	27	-
URUGUAY	26 000	0	-100,00	26 000	0	-100,00
PUERTO RICO	224 126	60 906	-72,83	743 218	242 500	-67,37
DOMINICAN REPUBLIC	24 766	20 711	-16,37	80 556	70 998	-11,87
MARTINIQUE	39 810	5 105	-87,18	109 322	19 702	-81,98
GUADELOUPE	77 586	19 771	-74,52	150 912	76 787	-49,12
UNITED KINGDOM	40 473	92 111	127,59	334 679	717 759	114,46
NETHERLANDS	143 705	115 921	-19,33	484 056	668 442	38,09
FRANCE	233 204	92 999	-60,12	504 826	272 758	-45,97
GERMANY, FED. REP. OF	151 071	122 881	-18,66	552 006	641 889	16,28
AUSTRIA	2 475	1 286	-48,04	10 194	1 739	-82,94
BELGIUM	173 596	196 815	13,38	710 995	1 352 903	90,28
SWITZERLAND	8 487	25 535	200,87	47 431	206 738	335,87
LUXEMBOURG	360	0	-100,00	505	0	-100,00
DENMARK	2 159	18 653	763,96	5 168	190 180	3 579,95
NORWAY	3 731	1 431	-61,65	3 102	2 761	-10,99
SWEDEN	3 352	926	-72,37	1 565	1 326	-15,27
FINLAND	0	138	-	0	169	-
IRELAND	0	9	-	0	122	-
ITALY	7 002 020	8 631 602	23,27	18 911 484	36 617 535	93,63

TABEL 5. PERKEMBANGAN EKSPOR INDONESIA MENURUT KOMODITI DAN NEGARA TUJUAN

JENIS BARANG	BERAT BERSIH (KG)		PERUB	NILAI FOB (US \$)		PERUB
	JAN-OKT 2010	JAN-OKT 2011	%	JAN-OKT 2010	JAN-OKT 2011	%
(1)	(2)	(3)	(4)	(5)	(6)	(7)
SPAIN	291 328	360 880	23,87	928 913	1 436 968	54,69
PORTUGAL	437 960	511 465	16,78	960 301	1 843 711	91,99
GREECE	132 609	206 350	55,61	417 308	1 282 288	207,28
HUNGARY	46	156	239,13	361	1 022	183,10
POLAND	4 696	1 617	-65,57	3 516	5 579	58,67
ROMANIA	0	55	-	0	70	-
YUGOSLAVIA	0	9 044	-	0	41 061	-
ALBANIA	94 954	109 414	15,23	279 521	391 009	39,89
KAZAKHSTAN	0	13	-	0	16	-
UKRAINE	4 073	0	-100,00	30 943	0	-100,00
CROATIA	129 918	141 651	9,03	335 220	536 079	59,92
MALTA	0	33 928	-	0	152 556	-
CZECH REPUBLIC	316	150	-52,53	120	159	32,50
RUSSIA FEDERATION	98 325	190 161	93,40	495 523	778 020	57,01
<b>-BEKICOT</b>	<b>1 964 680</b>	<b>1 798 089</b>	<b>-8,48</b>	<b>5 200 322</b>	<b>4 417 889</b>	<b>-15,05</b>
JAPAN	364	31	-91,48	2 378	640	-73,09
HONG KONG	305 732	173 782	-43,16	1 929 420	1 125 979	-41,64
KOREA, REPUBLIC OF	41 015	39 300	-4,18	129 143	117 134	-9,30
TAIWAN	745 747	916 732	22,93	954 229	1 020 959	6,99
CHINA	288	84 981	29 407,29	588	558 334	94 854,76
THAILAND	80 089	22 582	-71,80	52 199	14 454	-72,31
SINGAPORE	172 044	172 350	0,18	408 017	446 873	9,52
MALAYSIA	56 299	55 462	-1,49	46 440	36 641	-21,10
VIET NAM	22	0	-100,00	19	0	-100,00
IRAN (ISLAMIC REPUBLIC OF)	0	3	-	0	28	-
KUWAIT	0	1	-	0	15	-
LEBANON	0	13	-	0	31	-
TURKEY	165	24	-85,45	267	122	-54,31
UNITED ARAB EMIRATES	30	24	-20,00	83	52	-37,35
BAHRAIN	0	7	-	0	57	-
SOUTH AFRICA	91 145	40 544	-55,52	277 100	132 090	-52,33
UNITED STATES	99 246	34 115	-65,63	265 859	108 780	-59,08
CANADA	157 208	73 009	-53,56	418 411	193 912	-53,66
UNITED KINGDOM	675	73	-89,19	1 745	513	-70,60
NETHERLANDS	15	17	13,33	6	62	933,33
FRANCE	184 790	138 808	-24,88	645 491	497 336	-22,95
GERMANY, FED. REP. OF	40	135	237,50	120	1 067	789,17
AUSTRIA	0	13	-	0	382	-
BELGIUM	29 350	21 631	-26,30	67 138	51 655	-23,06
DENMARK	0	6	-	0	67	-
NORWAY	106	12	-88,68	304	59	-80,59
SWEDEN	0	8	-	0	94	-
ITALY	0	25	-	0	239	-
SPAIN	5	96	1 820,00	68	486	614,71
PORTUGAL	0	10	-	0	81	-
GREECE	96	21	-78,13	192	134	-30,21
HUNGARY	114	80	-29,82	572	753	31,64
POLAND	32	28	-12,50	88	584	563,64
KAZAKHSTAN	0	2	-	0	3	-
UKRAINE	13	0	-100,00	328	0	-100,00
LITHUANIA	0	24 000	-	0	106 150	-
CZECH REPUBLIC	0	11	-	0	105	-
RUSSIA FEDERATION	50	153	206,00	117	2 018	1 624,79
<b>-IKAN LAINNYA</b>	<b>371 742 844</b>	<b>333 994 312</b>	<b>-10,15</b>	<b>346 163 584</b>	<b>359 377 053</b>	<b>3,82</b>
JAPAN	13 401 108	10 607 907	-20,84	35 875 449	39 868 611	11,13
HONG KONG	8 763 485	4 611 568	-47,38	46 332 155	25 700 784	-44,53
KOREA, REPUBLIC OF	11 499 059	5 610 675	-51,21	12 669 131	13 487 557	6,46
TAIWAN	14 599 012	11 233 380	-23,05	15 286 646	14 749 409	-3,51
CHINA	90 206 442	79 469 844	-11,90	37 170 278	49 018 045	31,87
MACAU	1 860	1 007	-45,86	8 735	29 744	240,52
THAILAND	139 464 622	101 948 951	-26,90	58 775 685	49 056 485	-16,54
SINGAPORE	26 110 819	48 667 193	86,39	35 395 620	37 446 149	5,79
PHILIPPINES	268 213	90 322	-66,32	1 723 849	1 087 112	-36,94
MALAYSIA	28 388 171	30 489 320	7,40	28 668 521	34 751 382	21,22
CAMBODIA	662	1 675	153,02	8 350	25 391	204,08
BRUNEI DARUSSALAM	31 727	19 329	-39,08	89 253	43 964	-50,74
VIET NAM	17 706 326	19 725 535	11,40	21 362 069	31 172 131	45,92
INDIA	30 441	71 615	135,26	142 884	241 386	68,94
PAKISTAN	12 017	5	-99,96	71 547	48	-99,93
SRI LANKA	1 190 077	502 118	-57,81	1 835 447	828 244	-54,88
IRAQ	0	42	-	0	1 585	-
IRAN (ISLAMIC REPUBLIC OF)	1 335 446	642 933	-51,86	2 232 384	1 783 101	-20,13
SAUDI ARABIA	214 091	60 897	-71,56	251 864	138 567	-44,98
ISRAEL	569 435	155 402	-72,71	1 549 053	361 669	-76,65
KUWAIT	12 556	7 488	-40,36	16 902	59 082	249,56

TABEL 5. PERKEMBANGAN EKSPOR INDONESIA MENURUT KOMODITI DAN NEGARA TUJUAN

JENIS BARANG	BERAT BERSIH (KG)		PERUB	NILAI FOB (US \$)		PERUB
	JAN-OKT 2010	JAN-OKT 2011	%	JAN-OKT 2010	JAN-OKT 2011	%
(1)	(2)	(3)	(4)	(5)	(6)	(7)
JORDAN	5 149	14 357	178,83	16 587	41 363	149,37
LEBANON	1 817	9 056	398,40	7 578	45 414	499,29
OMAN	27 800	8 469	-69,54	118 510	34 741	-70,69
SYRIA ARAB REPUBLIC	9 894	2 197	-77,79	31 173	22 180	-28,85
TURKEY	4 119	56 415	1 269,63	11 803	256 240	2 070,97
UNITED ARAB EMIRATES	485 692	150 105	-69,09	1 039 599	314 463	-69,75
QATAR	22 442	863	-96,15	35 051	20 770	-40,74
BAHRAIN	29 713	1 403	-95,28	43 358	10 262	-76,33
CYPRUS	1 633	1 361	-16,66	6 096	21 600	254,33
EGYPT	688 756	1 075 232	56,11	489 893	613 748	25,28
MOROCCO	0	119	-	0	895	-
TUNISIA	184 079	36 574	-80,13	221 705	95 267	-57,03
ALGERIA	299 829	18 000	-94,00	577 520	27 000	-95,32
SUDAN	4 800	0	-100,00	8 989	0	-100,00
NAMIBIA	250 997	123	-99,95	328 344	2 250	-99,31
TANZANIA, UNITED REPUBLIC OF	36 000	0	-100,00	34 560	0	-100,00
MADAGASCAR	0	38 466	-	0	117 184	-
KENYA	45	18 020	39 944,44	167	17 380	10 307,19
REUNION	75 800	108 373	42,97	334 792	499 685	49,25
MOZAMBIQUE	851 788	865 093	1,56	1 204 828	1 637 462	35,91
TOGO	15 500	31 000	100,00	21 380	68 000	218,05
GHANA	310 000	331 000	6,77	429 460	1 001 920	133,30
ANGOLA	54 000	425 437	687,85	129 600	1 203 864	828,91
CONGO	181 210	0	-100,00	403 008	0	-100,00
CAMEROON	0	48 500	-	0	71 651	-
SIERRA LEONE	0	40 000	-	0	123 200	-
GABON	0	20 000	-	0	64 320	-
BENIN	15 500	20 000	29,03	21 380	64 320	200,84
GAMBIA	180 000	0	-100,00	432 000	0	-100,00
SOUTH AFRICA	370 584	350 605	-5,39	461 700	510 650	10,60
MAURITIUS	575 042	359 778	-37,43	1 013 615	921 580	-9,08
AUSTRALIA	963 284	411 794	-57,25	2 130 229	1 426 690	-33,03
NEW ZEALAND	61 652	59 348	-3,74	127 431	138 850	8,96
GUAM	54 000	0	-100,00	70 740	0	-100,00
AMERICAN SAMOA	139 429	50 299	-63,93	102 655	43 375	-57,75
FIJI	52 688	234 000	344,12	61 501	324 490	427,62
KIRIBATI	1 501	0	-100,00	3 220	0	-100,00
SAMOA	147 605	0	-100,00	158 754	0	-100,00
SOLOMON ISLANDS	18 594	0	-100,00	19 693	0	-100,00
EAST TIMOR	30 766	17 841	-42,01	29 674	11 879	-59,97
UNITED STATES	4 651 860	2 499 259	-46,27	19 382 031	15 282 387	-21,15
CANADA	76 771	53 190	-30,72	200 258	422 038	110,75
MEXICO	50 952	160 003	214,03	355 558	513 745	44,49
GUATEMALA	80 276	0	-100,00	124 085	0	-100,00
PANAMA	215 593	3 404 460	1 479,11	235 840	1 669 216	607,77
SURINAME	646 000	56	-99,99	555 784	219	-99,96
VENEZUELA	130	182	40,00	337	690	104,75
ARGENTINA	416	657	57,93	4 559	4 682	2,70
BRAZIL	549	228	-58,47	1 643	278	-83,08
COLOMBIA	50 153	0	-100,00	60 621	0	-100,00
URUGUAY	26 000	108 079	315,69	28 080	146 816	422,85
PARAGUAY	40	2 600	6 400,00	1 327	73 452	5 435,19
PERU	582	212	-63,57	1 375	788	-42,69
TRINIDAD AND TOBAGO	182 000	260 000	42,86	166 080	333 320	100,70
PUERTO RICO	250 120	299 133	19,60	1 189 808	1 741 325	46,35
DOMINICAN REPUBLIC	237 106	85 003	-64,15	508 102	314 327	-38,14
EL SALVADOR	25 999	0	-100,00	15 730	0	-100,00
BARBADOS	24 967	0	-100,00	27 448	0	-100,00
FRENCH POLYNESIA	102 729	0	-100,00	50 695	0	-100,00
MARTINIQUE	77 830	31 464	-59,57	174 633	129 543	-25,82
NETHERLANDS ANTILLES	0	12 551	-	0	13 806	-
GUADELOUPE	15 535	36 328	133,85	31 719	169 104	433,13
UNITED KINGDOM	299 755	656 912	119,15	928 448	2 602 765	180,34
NETHERLANDS	398 321	714 365	79,34	777 333	1 576 610	102,82
FRANCE	528 567	742 271	40,43	1 578 744	2 623 998	66,21
GERMANY, FED. REP. OF	67 367	116 696	73,22	437 690	581 752	32,91
AUSTRIA	8 280	3 699	-55,33	57 237	25 658	-55,17
BELGIUM	364 809	413 281	13,29	700 629	1 319 621	88,35
SWITZERLAND	10 202	15 386	50,81	67 390	140 504	108,49
DENMARK	20 848	66 979	221,27	69 604	338 255	385,97
NORWAY	4 806	2 367	-50,75	12 608	8 691	-31,07
SWEDEN	7 664	6 807	-11,18	104 308	112 590	7,94
FINLAND	337	305	-9,50	1 616	1 878	16,21
IRELAND	2 935	2 319	-20,99	11 966	17 056	42,54
ITALY	420 304	1 345 124	220,04	1 322 932	5 752 562	334,83
SPAIN	260 963	1 532 217	487,14	553 699	5 349 089	866,06
PORTUGAL	149 879	275 749	83,98	270 265	1 037 503	283,88



TABEL 5. PERKEMBANGAN EKSPOR INDONESIA MENURUT KOMODITI DAN NEGARA TUJUAN

JENIS BARANG	BERAT BERSIH (KG)		PERUB	NILAI FOB (US \$)		PERUB
	JAN-OKT 2010	JAN-OKT 2011	%	JAN-OKT 2010	JAN-OKT 2011	%
(1)	(2)	(3)	(4)	(5)	(6)	(7)
MONTSEERRAT	11 265	0	-100,00	12 081	0	-100,00
GREECE	107 970	68 879	-36,21	226 254	186 149	-17,73
DEMOCRATIC REPUBLIC OF THE C	577 188	1 159 127	100,82	1 319 662	2 506 100	89,90
HUNGARY	3 810	2 824	-25,88	18 057	20 255	12,17
POLAND	19 599	26 761	36,54	157 672	169 767	7,67
ROMANIA	1 565	930	-40,58	5 005	7 853	56,90
BULGARIA	171	258	50,88	575	2 043	255,30
ALBANIA	0	3	-	0	105	-
ARMENIA	22	156	609,09	154	477	209,74
BELARUS	10 000	34 099	240,99	243 300	911 800	274,76
KAZAKHSTAN	1 543	632	-59,04	9 342	3 988	-57,31
TURKMENISTAN	44	0	-100,00	270	0	-100,00
UKRAINE	128 370	120 200	-6,36	103 702	411 728	297,03
LITHUANIA	351	25 110	7 053,85	623	60 848	9 666,93
ESTONIA	60	0	-100,00	281	0	-100,00
GEORGIA	27	134	396,30	934	4 979	433,08
CROATIA	74	113	52,70	40	204	410,00
MALTA	362	53 808	14 764,09	1 340	177 942	13 179,25
SLOVAKIA	0	344	-	0	1 150	-
SLOVENIA	32	0	-100,00	198	0	-100,00
CZECH REPUBLIC	18 910	8 598	-54,53	228 427	64 451	-71,78
REP. OF MACEDONIA	118	0	-100,00	623	0	-100,00
RUSSIA FEDERATION	1 643 441	923 420	-43,81	4 232 447	2 939 807	-30,54
<b>-BIJI BUNGA</b>	<b>84 383</b>	<b>84 290</b>	<b>-0,11</b>	<b>1 614 959</b>	<b>1 876 228</b>	<b>16,18</b>
THAILAND	0	90	-	0	10 800	-
SINGAPORE	9 457	12 453	31,68	280 343	276 405	-1,40
MALAYSIA	2 090	1 800	-13,88	1 210	889	-26,53
VIET NAM	6 020	9 750	61,96	1 250	7 800	524,00
INDIA	65 496	49 295	-24,74	117 047	79 949	-31,69
AUSTRALIA	23	0	-100,00	47	0	-100,00
EAST TIMOR	20	0	-100,00	18	0	-100,00
GUATEMALA	0	1	-	0	1 900	-
UNITED KINGDOM	622	6 800	993,25	137 874	165 368	19,94
NETHERLANDS	481	644	33,89	1 033 454	1 316 235	27,36
FRANCE	167	11	-93,41	11 275	4 771	-57,69
DENMARK	7	3 446	49 128,57	32 441	12 111	-62,67
<b>-BIJI KAPAS</b>	<b>1 067 940</b>	<b>1 139 770</b>	<b>6,73</b>	<b>255 521</b>	<b>308 527</b>	<b>20,74</b>
JAPAN	290 000	100 000	-65,52	61 285	24 000	-60,84
KOREA, REPUBLIC OF	36 000	0	-100,00	8 100	0	-100,00
TAIWAN	724 940	1 039 770	43,43	179 605	284 527	58,42
MALAYSIA	17 000	0	-100,00	6 531	0	-100,00
<b>-BIJI LAINNYA</b>	<b>97 776 330</b>	<b>246 784 985</b>	<b>152,40</b>	<b>18 933 623</b>	<b>24 212 572</b>	<b>27,88</b>
JAPAN	11 723 969	22 755 427	94,09	859 948	1 555 172	80,84
HONG KONG	906 757	748 431	-17,46	1 152 531	848 830	-26,35
KOREA, REPUBLIC OF	810 596	102 319	-87,38	720 380	580 689	-19,39
TAIWAN	948 139	79 728	-91,59	741 075	35 814	-95,17
CHINA	1 746 007	1 382 011	-20,85	2 228 904	1 605 677	-27,96
THAILAND	4 386 073	74 449 956	1 597,42	2 017 351	5 246 783	160,08
SINGAPORE	711 802	378 425	-46,84	546 820	534 285	-2,29
PHILIPPINES	213 016	168 302	-20,99	270 816	196 293	-27,52
MALAYSIA	1 809 200	2 046 815	13,13	2 453 495	3 164 854	28,99
BRUNEI DARUSSALAM	119	98	-17,65	10 112	7 253	-28,27
LAO PEOPLE'S DEMOCRATIC REP	300	0	-100,00	300	0	-100,00
VIET NAM	1 046 991	161 674	-84,56	1 555 132	900 195	-42,11
INDIA	517 847	199 351	-61,50	1 091 358	535 559	-50,93
PAKISTAN	16 340	0	-100,00	12 974	0	-100,00
BANGLADESH	100	0	-100,00	3 500	0	-100,00
SRI LANKA	0	50	-	0	151	-
SAUDI ARABIA	48 463	12 016	-75,21	57 235	13 304	-76,76
LEBANON	16 224	0	-100,00	18 982	0	-100,00
TURKEY	71 712	0	-100,00	38 007	0	-100,00
LIBERIA	0	20 000	-	0	37 400	-
CAMEROON	3 896	1 870	-52,00	555 433	518 581	-6,63
NIGERIA	852	1 175	37,91	140 450	275 000	95,80
GABON	0	187	-	0	54 156	-
COTE D'IVOIRE	190	0	-100,00	5 400	0	-100,00
MAURITIUS	0	1 100	-	0	4 000	-
AUSTRALIA	57 277	80 390	40,35	145 800	268 885	84,42
NEW ZEALAND	152	0	-100,00	171	0	-100,00
EAST TIMOR	231 662	400 880	73,05	148 690	274 007	84,28
UNITED STATES	34 115	20 197	-40,80	9 646	3 256	-66,25
GUATEMALA	0	50	-	0	6 000	-
UNITED KINGDOM	7 200	0	-100,00	22 046	0	-100,00
NETHERLANDS	7 732	7 558	-2,25	8 833	10 715	21,31

TABEL 5. PERKEMBANGAN EKSPOR INDONESIA MENURUT KOMODITI DAN NEGARA TUJUAN

JENIS BARANG	BERAT BERSIH (KG)		PERUB	NILAI FOB (US \$)		PERUB
	JAN-OKT 2010	JAN-OKT 2011	%	JAN-OKT 2010	JAN-OKT 2011	%
	(1)	(2)	(3)	(4)	(5)	(6)
ITALY	72 459 599	143 766 975	98,41	4 118 234	7 535 713	82,98
<b>BULU BEBEK</b>	<b>291 152</b>	<b>536 367</b>	<b>84,22</b>	<b>273 978</b>	<b>564 720</b>	<b>106,12</b>
JAPAN	1	5	400,00	31	8	-74,19
TAIWAN	58 561	148 872	154,22	45 650	177 222	288,22
CHINA	42 936	186 056	333,33	42 936	186 056	333,33
VIET NAM	189 654	201 434	6,21	185 361	201 434	8,67
<b>DAMAR DAN GETAH DAMAR</b>	<b>38 931 859</b>	<b>28 069 264</b>	<b>-27,90</b>	<b>48 883 314</b>	<b>73 880 739</b>	<b>51,14</b>
JAPAN	714 000	348 600	-51,18	849 660	864 810	1,78
KOREA, REPUBLIC OF	1 919 999	1 651 198	-14,00	2 435 904	4 165 440	71,00
TAIWAN	2 915 996	4 627 209	58,68	3 448 051	11 920 944	245,73
CHINA	595 200	211 210	-64,51	667 392	554 250	-16,95
THAILAND	211 563	96 760	-54,26	230 117	284 036	23,43
SINGAPORE	77 432	19 326	-75,04	157 554	55 607	-64,71
PHILIPPINES	307 200	422 400	37,50	337 086	1 113 120	230,22
MALAYSIA	453 100	217 548	-51,99	683 463	678 933	-0,66
VIET NAM	38 400	19 200	-50,00	48 000	51 840	8,00
INDIA	12 603 050	5 314 397	-57,83	16 392 610	13 480 125	-17,77
PAKISTAN	2 470 900	1 839 000	-25,57	3 140 201	4 676 190	48,91
BANGLADESH	710 400	537 618	-24,32	896 640	1 271 187	41,77
SRI LANKA	38 400	19 200	-50,00	78 720	33 600	-57,32
IRAN (ISLAMIC REPUBLIC OF)	76 800	0	-100,00	97 920	0	-100,00
ISRAEL	19 200	32	-99,83	27 840	39	-99,86
JORDAN	15 600	0	-100,00	23 851	0	-100,00
SYRIA ARAB REPUBLIC	48 000	0	-100,00	73 229	0	-100,00
TURKEY	902 399	1 190 398	31,91	1 073 179	3 185 952	196,87
UNITED ARAB EMIRATES	38 400	105 600	175,00	51 072	262 272	413,53
MOROCCO	0	20 000	-	0	57 000	-
ANGOLA	0	1 760	-	0	43 050	-
NIGERIA	76 800	0	-100,00	109 440	0	-100,00
AUSTRALIA	19 230	38 402	99,70	23 279	115 792	397,41
NEW ZEALAND	62 400	76 800	23,08	66 096	221 760	235,51
UNITED STATES	1 557 757	1 434 233	-7,93	1 998 688	4 091 040	104,69
MEXICO	79 200	80 000	1,01	135 480	189 000	39,50
CHILE	38 400	19 200	-50,00	57 600	55 680	-3,33
VENEZUELA	38 400	38 400	0,00	38 400	71 040	85,00
COLOMBIA	0	76 800	-	0	215 040	-
ECUADOR	57 600	19 200	-66,67	80 832	56 640	-29,93
PERU	0	57 600	-	0	173 760	-
UNITED KINGDOM	54	0	-100,00	108	0	-100,00
NETHERLANDS	3 590 394	3 590 396	0,00	4 432 416	9 425 280	112,64
FRANCE	2 172 793	2 423 188	11,52	2 663 360	6 964 480	161,49
GERMANY, FED. REP. OF	2 281 997	1 173 595	-48,57	3 001 091	3 197 040	6,53
BELGIUM	1 690 398	729 598	-56,84	2 013 008	1 962 720	-2,50
FINLAND	76 800	38 400	-50,00	90 624	111 360	22,88
ITALY	1 363 199	863 997	-36,62	1 585 384	2 222 400	40,18
SPAIN	652 799	268 800	-58,82	690 720	751 872	8,85
PORTUGAL	499 200	96 000	-80,77	553 536	259 200	-53,17
GREECE	115 200	0	-100,00	142 272	0	-100,00
POLAND	364 799	249 599	-31,58	428 971	713 760	66,39
ROMANIA	0	19 200	-	0	51 360	-
RUSSIA FEDERATION	38 400	134 400	250,00	59 520	333 120	459,68
<b>KOPAL DAN LAIN-LAIN</b>	<b>21 337 607</b>	<b>25 080 065</b>	<b>17,54</b>	<b>17 553 032</b>	<b>25 281 574</b>	<b>44,03</b>
JAPAN	10 839	102 483	845,50	13 849	241 227	1 641,84
HONG KONG	78 819	61 321	-22,20	164 587	93 096	-43,44
KOREA, REPUBLIC OF	59 998	108 989	81,65	100 742	251 559	149,71
TAIWAN	349 044	348 034	-0,29	202 507	374 030	84,70
CHINA	934 578	663 584	-29,00	1 659 015	1 170 201	-29,46
THAILAND	331 223	221 961	-32,99	457 269	492 571	7,72
SINGAPORE	1 276 136	1 183 660	-7,25	2 553 744	3 242 602	26,97
PHILIPPINES	448 699	118 812	-73,52	155 693	153 127	-1,65
MALAYSIA	1 789 681	1 810 963	1,19	882 180	981 281	11,23
BRUNEI DARUSSALAM	0	514	-	0	2 060	-
VIET NAM	360 496	377 619	4,75	465 808	674 710	44,85
INDIA	8 572 585	13 512 721	57,63	4 861 742	10 362 370	113,14
PAKISTAN	869 211	912 327	4,96	538 153	580 849	7,93
BANGLADESH	2 762 850	1 756 158	-36,44	994 050	810 809	-18,43
SRI LANKA	797 487	904 881	13,47	257 306	321 568	24,97
IRAQ	85 000	54 000	-36,47	41 000	56 500	37,80
IRAN (ISLAMIC REPUBLIC OF)	0	218	-	0	226	-
SAUDI ARABIA	545 274	431 556	-20,86	396 727	285 130	-28,13
ISRAEL	0	8	-	0	224	-
KUWAIT	15 000	0	-100,00	10 980	0	-100,00
JORDAN	0	65 121	-	0	52 566	-
YEMEN	19 980	34 980	75,08	9 990	8 499	-14,92

TABEL 5. PERKEMBANGAN EKSPOR INDONESIA MENURUT KOMODITI DAN NEGARA TUJUAN

JENIS BARANG	BERAT BERSIH (KG)		PERUB	NILAI FOB (US \$)		PERUB
	JAN-OKT 2010	JAN-OKT 2011	%	JAN-OKT 2010	JAN-OKT 2011	%
(1)	(2)	(3)	(4)	(5)	(6)	(7)
SYRIA ARAB REPUBLIC	152 193	89 355	-41,29	94 231	66 999	-28,90
UNITED ARAB EMIRATES	365 544	550 613	50,63	158 299	358 027	126,17
BAHRAIN	990	200	-79,80	2 688	2 000	-25,60
EGYPT	284 211	250 480	-11,87	452 975	518 416	14,45
LIBYAN ARAB JAMAHIRIYA	114 649	57 859	-49,53	72 048	78 513	8,97
MOROCCO	35 780	21 148	-40,89	27 251	22 369	-17,91
TUNISIA	19 999	102 459	412,32	26 197	48 827	86,38
ALGERIA	0	42 000	-	0	19 482	-
SUDAN	60 960	60 965	0,01	29 430	29 433	0,01
ETHIOPIA	100 150	60 050	-40,04	80 775	65 053	-19,46
SOMALIA	522	0	-100,00	625	0	-100,00
REUNION	682	480	-29,62	923	561	-39,22
CONGO	378	0	-100,00	738	0	-100,00
SEYCHELLES	3 889	0	-100,00	6 339	0	-100,00
DJIBOUTI	41 718	0	-100,00	34 439	0	-100,00
SOUTH AFRICA	22 285	559	-97,49	18 629	1 235	-93,37
MAURITIUS	0	466	-	0	1 045	-
AUSTRALIA	3 291	2 990	-9,15	10 673	6 975	-34,65
NEW ZEALAND	850	1 515	78,24	5 735	3 688	-35,69
NEW CALEDONIA	138	0	-100,00	230	0	-100,00
VANUATU	45	65	44,44	135	236	74,81
WALLIS AND FUTUNA ISLANDS	0	273	-	0	1 061	-
EAST TIMOR	65	313	381,54	94	613	552,13
UNITED STATES	72 017	47 433	-34,14	128 671	139 037	8,06
CANADA	58 500	1 000	-98,29	104 250	2 850	-97,27
MEXICO	669	0	-100,00	2 205	0	-100,00
SURINAME	0	574	-	0	3 975	-
ARGENTINA	0	277	-	0	864	-
BRAZIL	2 107	4 745	125,20	13 477	23 938	77,62
COLOMBIA	120	0	-100,00	129	0	-100,00
PERU	260	0	-100,00	774	0	-100,00
DOMINICAN REPUBLIC	1 917	0	-100,00	1 936	0	-100,00
COSTA RICA	260	192	-26,15	401	307	-23,44
FRENCH POLYNESIA	1 125	908	-19,29	1 831	2 113	15,40
GUADELOUPE	1 274	1 698	33,28	3 026	16 960	460,48
UNITED KINGDOM	31 749	76 582	141,21	373 197	557 823	49,47
NETHERLANDS	650	33 425	5 042,31	1 431	50 244	3 411,11
FRANCE	144 561	177 422	22,73	417 590	505 604	21,08
GERMANY, FED. REP. OF	162 544	530 128	226,14	467 892	818 025	74,83
BELGIUM	21 598	24 352	12,75	46 969	39 234	-16,47
SWITZERLAND	950	819	-13,79	21 100	17 377	-17,64
SWEDEN	571	715	25,22	2 052	2 828	37,82
ITALY	256 829	263 434	2,57	1 128 651	1 693 406	50,04
SPAIN	5 101	3 582	-29,78	11 560	18 343	58,68
PORTUGAL	1 012	306	-69,76	6 772	3 314	-51,06
ANDORRA	32 100	0	-100,00	9 389	0	-100,00
HUNGARY	2 748	206	-92,50	1 869	1 588	-15,03
POLAND	72	0	-100,00	1 239	0	-100,00
BULGARIA	16 125	0	-100,00	11 288	0	-100,00
UKRAINE	7 500	0	-100,00	7 500	0	-100,00
MALTA	0	104	-	0	367	-
SLOVENIA	0	463	-	0	3 639	-
RUSSIA FEDERATION	9	0	-100,00	37	0	-100,00
<b>SAYUR-SAYURAN</b>	<b>74 866 305</b>	<b>75 628 587</b>	<b>1,02</b>	<b>44 096 374</b>	<b>49 709 140</b>	<b>12,73</b>
JAPAN	5 734 489	7 170 348	25,04	8 767 151	11 475 355	30,89
HONG KONG	137 721	202 053	46,71	142 084	111 420	-21,58
KOREA, REPUBLIC OF	159 244	827 806	419,83	125 389	244 513	95,00
TAIWAN	10 670 435	10 671 651	0,01	2 334 705	6 419 809	174,97
CHINA	817 736	110 800	-86,45	871 167	180 540	-79,28
PAPUA NEW GUINEA	40	95	137,50	393	105	-73,28
THAILAND	3 950 040	11 669 319	195,42	3 460 176	5 978 482	72,78
SINGAPORE	19 299 544	18 196 619	-5,71	11 307 429	11 999 923	6,12
PHILIPPINES	8 882 252	8 305 285	-6,50	5 214 725	5 104 031	-2,12
MALAYSIA	13 052 067	14 160 940	8,50	4 095 294	4 202 018	2,61
BRUNEI DARUSSALAM	38 892	60 377	55,24	126 791	175 108	38,11
VIET NAM	1 969 624	594 331	-69,83	1 225 648	323 986	-73,57
MALDIVES	63	0	-100,00	277	0	-100,00
INDIA	4 416 590	952 130	-78,44	3 244 378	981 738	-69,74
PAKISTAN	2 436 340	24 000	-99,01	775 337	4 597	-99,41
SAUDI ARABIA	78 292	152 436	94,70	45 512	111 968	146,02
KUWAIT	3 329	1 872	-43,77	16 656	8 769	-47,35
UNITED ARAB EMIRATES	625 022	77 204	-87,65	233 392	70 323	-69,87
QATAR	1 002	1 412	40,92	664	2 628	295,78
BAHRAIN	0	2 249	-	0	5 959	-
NIGERIA	10 607	0	-100,00	7 754	0	-100,00
SOUTH AFRICA	556	25 000	4 396,40	2 248	27 450	1 121,09

TABEL 5. PERKEMBANGAN EKSPOR INDONESIA MENURUT KOMODITI DAN NEGARA TUJUAN

JENIS BARANG	BERAT BERSIH (KG)		PERUB	NILAI FOB (US \$)		PERUB
	JAN-OKT 2010	JAN-OKT 2011	%	JAN-OKT 2010	JAN-OKT 2011	%
(1)	(2)	(3)	(4)	(5)	(6)	(7)
MALAWI	0	90 650	-	0	67 081	-
AUSTRALIA	22 500	7 927	-64,77	15 120	12 074	-20,15
NEW ZEALAND	0	14 445	-	0	137 243	-
GUAM	124	0	-100,00	1 484	0	-100,00
EAST TIMOR	601 250	577 903	-3,88	102 714	152 862	48,82
UNITED STATES	382 138	25 395	-93,35	510 425	69 981	-86,29
CANADA	0	62 652	-	0	103 793	-
ANTIGUA AND BARBUDA	24 701	0	-100,00	8 779	0	-100,00
NETHERLANDS	868 571	1 244 339	43,26	868 644	1 306 934	50,46
FRANCE	570	0	-100,00	570	0	-100,00
GERMANY, FED. REP. OF	188 031	399 349	112,38	180 368	430 450	138,65
DENMARK	6	0	-100,00	6	0	-100,00
SWEDEN	17 399	0	-100,00	10 063	0	-100,00
PORTUGAL	7 130	0	-100,00	1 170	0	-100,00
RUSSIA FEDERATION	470 000	0	-100,00	399 861	0	-100,00
<b>BUAH-BUAHAN</b>	<b>195 260 176</b>	<b>165 443 667</b>	<b>-15,27</b>	<b>106 448 398</b>	<b>136 413 984</b>	<b>28,15</b>
JAPAN	32 575	11 776	-63,85	39 615	54 715	38,12
HONG KONG	5 911 027	704 655	-88,08	4 734 062	757 257	-84,00
KOREA, REPUBLIC OF	27 109	23 112	-14,74	20 177	28 671	42,10
TAIWAN	162 926	58 966	-63,81	96 297	42 999	-55,35
CHINA	6 286 366	5 385 533	-14,33	5 037 094	4 615 964	-8,36
MACAU	450	0	-100,00	925	0	-100,00
PAPUA NEW GUINEA	0	26 670	-	0	11 402	-
THAILAND	54 775	211 080	285,36	27 462	270 459	884,85
SINGAPORE	33 543 821	27 952 873	-16,67	18 599 454	33 089 359	77,91
PHILIPPINES	9	145 000	1 611 011,11	16	140 915	880 618,75
MALAYSIA	4 400 822	4 148 739	-5,73	1 340 405	1 718 319	28,19
BRUNEI DARUSSALAM	48 344	56 343	16,55	158 718	200 779	26,50
NEPAL	13 024 148	8 189 850	-37,12	5 638 347	6 723 339	19,24
VIET NAM	448 927	259 651	-42,16	183 128	162 159	-11,45
MALDIVES	0	2 000	-	0	5 000	-
INDIA	46 708 162	16 757 159	-64,12	20 323 357	9 734 667	-52,10
PAKISTAN	65 291 440	54 749 160	-16,15	37 919 928	42 633 516	12,43
BANGLADESH	16 787 952	42 437 696	152,79	10 037 355	32 390 487	222,70
SRI LANKA	432 000	883 560	104,53	248 400	681 188	174,23
IRAN (ISLAMIC REPUBLIC OF)	18 000	576 290	3 101,61	9 540	341 962	3 484,51
SAUDI ARABIA	438 191	839 790	91,65	341 023	534 620	56,77
KUWAIT	59 604	311 538	422,68	104 419	195 724	87,44
JORDAN	0	295	-	0	148	-
YEMEN	91	471	417,58	640	2 895	352,34
OMAN	8 707	5 883	-32,43	6 892	5 886	-14,60
UNITED ARAB EMIRATES	1 201 197	1 351 338	12,50	812 687	1 463 581	80,09
QATAR	81 592	38 772	-52,48	80 654	54 451	-32,49
BAHRAIN	44 719	12 272	-72,56	62 860	18 190	-71,06
EGYPT	18 000	0	-100,00	8 250	0	-100,00
TUNISIA	11 954	0	-100,00	9 248	0	-100,00
SUDAN	0	2 375	-	0	4 986	-
SOUTH AFRICA	77	0	-100,00	282	0	-100,00
MAURITIUS	2	50 250	2 512 400,00	29	28 650	98 693,10
AUSTRALIA	4 891	604	-87,65	59 739	2 590	-95,66
NEW ZEALAND	13	0	-100,00	68	0	-100,00
CHRISTMAS ISLANDS	1	0	-100,00	21	0	-100,00
EAST TIMOR	771	999	29,57	461	2 088	352,93
UNITED STATES	26 006	2 730	-89,50	30 560	9 370	-69,34
CANADA	0	5	-	0	25	-
ARGENTINA	0	26 000	-	0	62 400	-
BRAZIL	0	25 003	-	0	25 427	-
URUGUAY	0	78 000	-	0	181 350	-
UNITED KINGDOM	40	0	-100,00	190	0	-100,00
NETHERLANDS	106 433	59 963	-43,66	436 146	155 894	-64,26
FRANCE	41 167	49 252	19,64	44 108	55 227	25,21
GERMANY, FED. REP. OF	1 637	1 609	-1,71	4 642	920	-80,18
BELGIUM	22 310	430	-98,07	17 279	430	-97,51
SWITZERLAND	240	0	-100,00	240	0	-100,00
DENMARK	11 290	5 975	-47,08	11 290	5 975	-47,08
ITALY	2 390	0	-100,00	2 390	0	-100,00
<b>KULIT KERANG DAN LAIN-LAIN</b>	<b>11 915 169</b>	<b>9 864 941</b>	<b>-17,21</b>	<b>7 570 941</b>	<b>7 295 438</b>	<b>-3,64</b>
JAPAN	999 109	714 907	-28,45	546 660	558 698	2,20
HONG KONG	23 629	14 273	-39,60	29 701	42 292	42,39
KOREA, REPUBLIC OF	32 528	25 632	-21,20	242 130	155 468	-35,79
TAIWAN	489	1 354	176,89	2 463	6 529	165,08
CHINA	9 351 005	7 978 202	-14,68	3 949 007	4 252 452	7,68
THAILAND	44 436	17 814	-59,91	181 798	137 579	-24,32
SINGAPORE	5 080	3 207	-36,87	27 605	27 022	-2,11
PHILIPPINES	0	4 500	-	0	2 600	-

TABEL 5. PERKEMBANGAN EKSPOR INDONESIA MENURUT KOMODITI DAN NEGARA TUJUAN

JENIS BARANG	BERAT BERSIH (KG)		PERUB	NILAI FOB (US \$)		PERUB
	JAN-OKT 2010	JAN-OKT 2011	%	JAN-OKT 2010	JAN-OKT 2011	%
	(1)	(2)	(3)	(4)	(5)	(6)
MALAYSIA	7 247	6 263	-13,58	30 953	25 299	-18,27
VIET NAM	308 721	148 205	-51,99	281 102	79 898	-71,58
INDIA	131 152	46 144	-64,82	54 923	16 715	-69,57
SRI LANKA	0	29	-	0	109	-
IRAN (ISLAMIC REPUBLIC OF)	7 606	7 391	-2,83	9 041	17 078	88,90
SAUDI ARABIA	0	217	-	0	750	-
ISRAEL	5 939	5 761	-3,00	24 644	8 887	-63,94
KUWAIT	1 858	1 853	-0,27	2 513	9 703	286,11
JORDAN	2 170	1 144	-47,28	4 739	3 493	-26,29
LEBANON	448	1 785	298,44	967	7 009	624,82
OMAN	0	139	-	0	304	-
SYRIA ARAB REPUBLIC	570	0	-100,00	1 256	0	-100,00
TURKEY	6 378	4 785	-24,98	16 276	21 069	29,45
UNITED ARAB EMIRATES	1 612	4 033	150,19	3 542	8 445	138,42
QATAR	1 696	621	-63,38	13 153	1 481	-88,74
CYPRUS	1 088	430	-60,48	1 817	7 446	309,80
EGYPT	1 023	0	-100,00	1 348	0	-100,00
SENEGAL	24	0	-100,00	62	0	-100,00
SOUTH AFRICA	18 558	14 886	-19,79	31 582	36 900	16,84
MAURITIUS	109	0	-100,00	376	0	-100,00
AUSTRALIA	1 239	624	-49,64	364	2 823	675,55
NEW ZEALAND	186	368	97,85	153	1 957	1 179,08
COOK ISLANDS	338	0	-100,00	6 768	0	-100,00
UNITED STATES	461 493	385 631	-16,44	1 069 567	1 036 621	-3,08
CANADA	44 423	35 670	-19,70	123 043	82 889	-32,63
MEXICO	2 681	2 014	-24,88	12 495	7 161	-42,69
PANAMA	2 765	0	-100,00	14 730	0	-100,00
SURINAME	0	101	-	0	340	-
VENEZUELA	106	233	119,81	275	408	48,36
BRAZIL	4 663	5 263	12,87	18 853	21 716	15,19
PARAGUAY	0	1	-	0	2	-
PERU	286	117	-59,09	799	443	-44,56
BELIZE	0	641	-	0	4 484	-
COSTA RICA	0	630	-	0	2 379	-
UNITED KINGDOM	69 258	97 618	40,95	180 837	181 897	0,59
NETHERLANDS	34 555	46 274	33,91	140 351	90 989	-35,17
FRANCE	50 635	49 059	-3,11	124 011	74 431	-39,98
GERMANY, FED. REP. OF	85 230	90 854	6,60	140 004	135 578	-3,16
AUSTRIA	5 808	8 128	39,94	7 658	5 265	-31,25
BELGIUM	5 787	4 899	-15,34	6 426	7 462	16,12
SWITZERLAND	3 919	4 827	23,17	8 117	8 846	8,98
DENMARK	2 468	2 747	11,30	7 781	7 651	-1,67
NORWAY	3 106	1 929	-37,89	15 223	8 145	-46,50
SWEDEN	6 161	3 650	-40,76	5 958	2 088	-64,95
FINLAND	681	961	41,12	2 126	1 756	-17,40
IRELAND	609	2 055	237,44	2 216	6 485	192,64
ITALY	135 010	68 960	-48,92	123 124	69 307	-43,71
SPAIN	9 246	7 590	-17,91	31 126	20 124	-35,35
PORTUGAL	1 594	64	-95,98	4 212	1 186	-71,84
GREECE	3 348	2 593	-22,55	8 850	19 044	115,19
HUNGARY	2 206	779	-64,69	5 464	2 649	-51,52
POLAND	5 784	9 226	59,51	18 777	14 619	-22,14
ROMANIA	578	198	-65,74	470	376	-20,00
BULGARIA	0	50	-	0	150	-
KAZAKHSTAN	0	110	-	0	133	-
UKRAINE	1 686	2 202	30,60	3 342	5 056	51,29
LITHUANIA	453	122	-73,07	877	281	-67,96
ESTONIA	10	0	-100,00	44	0	-100,00
CROATIA	0	96	-	0	168	-
MALTA	0	51	-	0	203	-
CZECH REPUBLIC	900	1 079	19,89	8 642	1 966	-77,25
REP. OF MACEDONIA	27	0	-100,00	143	0	-100,00
RUSSIA FEDERATION	15 455	23 952	54,98	20 457	41 134	101,08
<b>TANAMAN OBAT</b>	<b>7 573 361</b>	<b>10 479 823</b>	<b>38,38</b>	<b>8 928 766</b>	<b>13 623 198</b>	<b>52,58</b>
JAPAN	782 748	1 112 142	42,08	453 390	766 742	69,11
HONG KONG	63 873	108 824	70,38	52 232	329 848	531,51
KOREA, REPUBLIC OF	101 944	150 845	47,97	240 318	266 133	10,74
TAIWAN	1 876 541	2 515 712	34,06	1 433 413	2 333 012	62,76
CHINA	1 621 673	1 567 779	-3,32	1 222 555	994 783	-18,63
MACAU	3 160	18 600	488,61	42 570	318 426	648,01
PAPUA NEW GUINEA	0	50	-	0	160	-
SINGAPORE	1 059 715	1 787 917	68,72	1 284 291	1 812 187	41,10
PHILIPPINES	637	0	-100,00	6 465	0	-100,00
MALAYSIA	191 171	259 544	35,77	96 517	105 934	9,76
CAMBODIA	21	0	-100,00	286	0	-100,00
BRUNEI DARUSSALAM	0	21 002	-	0	44 327	-

TABEL 5. PERKEMBANGAN EKSPOR INDONESIA MENURUT KOMODITI DAN NEGARA TUJUAN

JENIS BARANG	BERAT BERSIH (KG)		PERUB	NILAI FOB (US \$)		PERUB
	JAN-OKT 2010	JAN-OKT 2011	%	JAN-OKT 2010	JAN-OKT 2011	%
(1)	(2)	(3)	(4)	(5)	(6)	(7)
LAO PEOPLE'S DEMOCRATIC REP	500	0	-100,00	3 500	0	-100,00
VIET NAM	93 208	156 285	67,67	147 536	159 836	8,34
MALDIVES	0	16	-	0	66	-
INDIA	428 923	360 644	-15,92	583 892	584 714	0,14
PAKISTAN	14 410	85 998	496,79	5 764	20 832	261,42
BANGLADESH	14 000	14 000	0,00	10 330	10 430	0,97
SAUDI ARABIA	453 763	1 021 102	125,03	1 854 212	2 904 890	56,66
KUWAIT	1 958	12 485	537,64	90 447	137 080	51,56
JORDAN	0	1 695	-	0	1 400	-
YEMEN	4 735	0	-100,00	7 585	0	-100,00
OMAN	0	740	-	0	6 550	-
UNITED ARAB EMIRATES	325 737	614 861	88,76	448 961	1 270 462	182,98
QATAR	645	440	-31,78	8 125	2 600	-68,00
BAHRAIN	1 290	0	-100,00	3 503	0	-100,00
EGYPT	0	19 000	-	0	15 200	-
LIBYAN ARAB JAMAHIRIYA	134 560	43 000	-68,04	57 374	24 800	-56,77
MOROCCO	5 094	15 555	205,36	17 113	24 893	45,46
TUNISIA	0	37 000	-	0	23 300	-
SUDAN	165 544	332 200	100,67	60 459	145 518	140,69
NIGERIA	18 000	37 700	109,44	7 200	7 110	-1,25
CENTRAL AFRICAN REPUBLIC	36 500	0	-100,00	12 316	0	-100,00
MAURITIUS	443	0	-100,00	86	0	-100,00
SAMOA	0	2 340	-	0	2 700	-
EAST TIMOR	52	0	-100,00	33	0	-100,00
UNITED STATES	16 721	1 006	-93,98	9 925	5 541	-44,17
NETHERLANDS	703	2 760	292,60	1 748	5 520	215,79
FRANCE	9 676	9 892	2,23	340 588	687 990	102,00
GERMANY, FED. REP. OF	74 758	116 152	55,37	194 992	337 178	72,92
NORWAY	8	0	-100,00	20	0	-100,00
FINLAND	7 776	0	-100,00	18 240	0	-100,00
ITALY	14 135	25	-99,82	34 438	18 640	-45,87
UKRAINE	14 000	7 000	-50,00	7 000	14 000	100,00
RUSSIA FEDERATION	34 739	45 512	31,01	171 342	240 396	40,30
<b>-GANGGANG LAUT</b>	<b>93 393 232</b>	<b>130 410 406</b>	<b>39,64</b>	<b>106 670 271</b>	<b>132 239 783</b>	<b>23,97</b>
JAPAN	212 098	476 865	124,83	342 245	584 235	70,71
HONG KONG	4 443 534	5 582 486	25,63	1 560 690	2 570 872	64,73
KOREA, REPUBLIC OF	2 312 260	5 677 326	145,53	3 169 898	6 921 085	118,34
TAIWAN	160 064	208 601	30,32	69 326	96 778	39,60
CHINA	53 043 113	81 236 665	53,15	53 659 950	71 764 785	33,74
THAILAND	82 000	104 300	27,20	260 800	315 375	20,93
SINGAPORE	5 434	4	-99,93	9 456	9	-99,90
PHILIPPINES	10 405 145	9 049 853	-13,03	14 089 644	10 724 829	-23,88
MALAYSIA	438 523	474 189	8,13	407 677	432 465	6,08
VIET NAM	10 922 693	12 699 449	16,27	7 404 835	10 883 682	46,98
INDIA	26 625	0	-100,00	7 069	0	-100,00
LEBANON	502	0	-100,00	2 509	0	-100,00
MOROCCO	22 000	0	-100,00	13 200	0	-100,00
TUNISIA	37 999	415 999	994,76	42 800	217 500	408,18
SOUTH AFRICA	5 000	5 000	0,00	37 000	38 500	4,05
AUSTRALIA	350 000	483 732	38,21	774 900	444 029	-42,70
UNITED STATES	1 354 226	1 719 105	26,94	3 830 087	3 556 001	-7,16
CANADA	0	72 000	-	0	57 600	-
MEXICO	21 000	0	-100,00	165 900	0	-100,00
CHILE	2 545 309	3 898 256	53,15	5 299 906	5 074 202	-4,26
VENEZUELA	30 000	0	-100,00	26 000	0	-100,00
ARGENTINA	585 000	810 000	38,46	485 500	839 000	72,81
BRAZIL	820 161	1 622 074	97,78	1 105 201	2 264 991	104,94
DOMINICAN REPUBLIC	20 000	0	-100,00	12 000	0	-100,00
UNITED KINGDOM	665 400	367 800	-44,72	3 990 262	2 484 268	-37,74
NETHERLANDS	0	1	-	0	2	-
FRANCE	1 823 600	2 678 068	46,86	2 068 584	3 143 597	51,97
GERMANY, FED. REP. OF	529 042	1 220 099	130,62	3 415 401	7 912 865	131,68
BELGIUM	288 000	15 000	-94,79	1 311 450	97 100	-92,60
DENMARK	1 481 149	607 000	-59,02	1 326 123	380 500	-71,31
ITALY	30 000	20 000	-33,33	220 962	144 618	-34,55
SPAIN	670 100	903 534	34,84	1 243 662	809 995	-34,87
LITHUANIA	21 000	0	-100,00	12 600	0	-100,00
RUSSIA FEDERATION	42 255	63 000	49,09	304 634	480 900	57,86
<b>-LAINNYA</b>	<b>74 566 082</b>	<b>96 905 588</b>	<b>29,96</b>	<b>4 266 888</b>	<b>6 279 275</b>	<b>47,16</b>
JAPAN	153 182	86 718	-43,39	118 853	99 232	-16,51
HONG KONG	366	291	-20,49	4 746	1 772	-62,66
KOREA, REPUBLIC OF	439	26 431	5 920,73	648	14 555	2 146,14
TAIWAN	1 237 399	776 378	-37,26	934 838	673 666	-27,94
CHINA	0	9 000	-	0	1 620	-
THAILAND	66 181 504	94 249 722	42,41	2 699 342	4 896 690	81,40

TABEL 5. PERKEMBANGAN EKSPOR INDONESIA MENURUT KOMODITI DAN NEGARA TUJUAN

JENIS BARANG	BERAT BERSIH (KG)		PERUB	NILAI FOB (US \$)		PERUB
	JAN-OKT 2010	JAN-OKT 2011	%	JAN-OKT 2010	JAN-OKT 2011	%
	(1)	(2)	(3)	(4)	(5)	(6)
SINGAPORE	35 396	43 004	21,49	50 875	5 728	-88,74
PHILIPPINES	0	10 000	-	0	1 100	-
MALAYSIA	156 978	10 004	-93,63	29 504	2 558	-91,33
BRUNEI DARUSSALAM	0	7 756	-	0	2 644	-
VIET NAM	430	0	-100,00	6 450	0	-100,00
MALDIVES	1 998	72 272	3 517,22	1 300	58 610	4 408,46
INDIA	35 832	3 776	-89,46	26 449	11 424	-56,81
PAKISTAN	0	1 380 540	-	0	247 251	-
IRAN (ISLAMIC REPUBLIC OF)	0	253	-	0	833	-
SAUDI ARABIA	3 600	9 112	153,11	45 500	13 935	-69,37
UNITED ARAB EMIRATES	1 500	10 808	620,53	12 000	810	-93,25
QATAR	0	15 000	-	0	1 519	-
BAHRAIN	43 168	24 668	-42,86	1 433	713	-50,24
MOROCCO	13 948	0	-100,00	5 761	0	-100,00
TUNISIA	5 795	6 857	18,33	4 190	5 629	34,34
ALGERIA	0	1 024	-	0	3 055	-
SUDAN	0	234	-	0	404	-
SOUTH AFRICA	0	657	-	0	23 131	-
MAURITIUS	0	40	-	0	250	-
AUSTRALIA	5 142	12 147	136,23	6 960	8 904	27,93
NEW ZEALAND	277	0	-100,00	83	0	-100,00
UNITED STATES	2 454	11 975	387,98	2 152	16 649	673,65
CANADA	219	0	-100,00	696	0	-100,00
MEXICO	0	44	-	0	240	-
SURINAME	0	930	-	0	1 118	-
ARGENTINA	29	0	-100,00	30	0	-100,00
UNITED KINGDOM	0	6 404	-	0	15 922	-
NETHERLANDS	23 597	14 229	-39,70	6 723	19 219	185,87
FRANCE	8 347	37 251	346,28	1 103	60 232	5 360,74
GERMANY, FED. REP. OF	475	1 295	172,63	392	2 606	564,80
AUSTRIA	78	0	-100,00	3	0	-100,00
BELGIUM	9 265	7 420	-19,91	36 709	13 879	-62,19
DENMARK	2 919	300	-89,72	5 628	2 010	-64,29
ITALY	6 626 332	30 959	-99,53	245 261	31 813	-87,03
SPAIN	0	21 090	-	0	27 445	-
PORTUGAL	15 240	1 738	-88,60	18 979	6 952	-63,37
GREECE	0	74	-	0	984	-
CROATIA	0	3 000	-	0	2 419	-
SLOVAKIA	173	0	-100,00	280	0	-100,00
CZECH REPUBLIC	0	12 187	-	0	1 754	-
<b>-MUTIARA</b>	<b>7 522</b>	<b>16 658</b>	<b>121,46</b>	<b>27 029 889</b>	<b>27 081 793</b>	<b>0,19</b>
JAPAN	2 079	13 814	564,45	13 702 724	11 783 505	-14,01
HONG KONG	2 235	2 279	1,97	8 939 637	10 023 407	12,12
KOREA, REPUBLIC OF	24	15	-37,50	227 159	271 226	19,40
THAILAND	2 871	0	-100,00	151 657	0	-100,00
INDIA	0	44	-	0	61 102	-
AUSTRALIA	304	441	45,07	3 925 640	4 941 673	25,88
NEW ZEALAND	1	0	-100,00	1 439	0	-100,00
FRANCE	2	0	-100,00	999	0	-100,00
GERMANY, FED. REP. OF	0	65	-	0	880	-
SWITZERLAND	6	0	-100,00	80 634	0	-100,00
<b>-LAINNYA</b>	<b>222 544 742</b>	<b>233 839 011</b>	<b>5,08</b>	<b>124 260 030</b>	<b>151 298 194</b>	<b>21,76</b>
JAPAN	19 998 055	19 363 524	-3,17	11 590 920	14 883 156	28,40
HONG KONG	1 384 938	425 101	-69,31	1 924 388	1 155 529	-39,95
KOREA, REPUBLIC OF	4 951 411	4 854 271	-1,96	2 238 831	2 129 970	-4,86
TAIWAN	1 961 957	2 231 312	13,73	1 470 798	3 115 225	111,81
CHINA	4 864 244	7 055 039	45,04	4 533 237	7 825 803	72,63
MACAU	0	80	-	0	638	-
PAPUA NEW GUINEA	80	0	-100,00	275	0	-100,00
THAILAND	58 667 879	116 430 943	98,46	6 100 409	10 569 224	73,25
SINGAPORE	24 937 524	29 947 028	20,09	45 414 786	57 104 228	25,74
PHILIPPINES	23 069 838	5 148 353	-77,68	7 197 530	4 425 566	-38,51
MALAYSIA	44 531 343	4 750 502	-89,33	12 976 310	3 406 613	-73,75
MYANMAR (FORM. BURMA)	378 038	573 998	51,84	376 295	751 114	99,61
CAMBODIA	5	31	520,00	50	10	-80,00
BRUNEI DARUSSALAM	2 035	8 218	303,83	29 729	23 552	-20,78
NEPAL	16	104 000	649 900,00	10	166 400	1 663 900,00
VIET NAM	5 312 061	4 275 297	-19,52	4 420 523	6 276 331	41,98
MALDIVES	41 256	43 012	4,26	30 900	62 219	101,36
INDIA	762 195	341 353	-55,21	1 311 877	459 702	-64,96
PAKISTAN	16 292 613	17 248 608	5,87	2 437 338	3 582 591	46,99
BANGLADESH	282	21	-92,55	2 622	497	-81,05
SRI LANKA	26 294	128 698	389,46	43 415	142 017	227,12
AFGHANISTAN	0	74 000	-	0	14 410	-
IRAN (ISLAMIC REPUBLIC OF)	18 023	4 557	-74,72	20 170	4 085	-79,75

TABEL 5. PERKEMBANGAN EKSPOR INDONESIA MENURUT KOMODITI DAN NEGARA TUJUAN

JENIS BARANG	BERAT BERSIH (KG)		PERUB	NILAI FOB (US \$)		PERUB
	JAN-OKT 2010	JAN-OKT 2011	%	JAN-OKT 2010	JAN-OKT 2011	%
	(1)	(2)	(3)	(4)	(5)	(6)
SAUDI ARABIA	250 977	201 678	-19,64	479 033	121 291	-74,68
ISRAEL	5 937	40	-99,33	14 125	2 402	-82,99
KUWAIT	225 736	235 605	4,37	109 667	157 240	43,38
JORDAN	994	520	-47,69	14 231	9 872	-30,63
LEBANON	22 078	14 250	-35,46	41 286	32 094	-22,26
YEMEN	300	0	-100,00	1 900	0	-100,00
OMAN	2 120	219	-89,67	14 275	7 020	-50,82
SYRIA ARAB REPUBLIC	85	0	-100,00	3 720	0	-100,00
TURKEY	316 808	183 159	-42,19	254 266	329 425	29,56
UNITED ARAB EMIRATES	23 301	33 467	43,63	86 981	60 208	-30,78
QATAR	44 193	168 212	280,63	9 159	43 963	380,00
BAHRAIN	200	119 265	59 532,50	10 000	101 561	915,61
CYPRUS	16	40	150,00	50	54	8,00
EGYPT	2 073	4 159	100,63	13 946	52 273	274,82
MOROCCO	0	42 322	-	0	68 974	-
TUNISIA	2 442	0	-100,00	3 000	0	-100,00
NAMIBIA	0	5	-	0	83	-
ETHIOPIA	11	0	-100,00	10	0	-100,00
TANZANIA, UNITED REPUBLIC OF	54 000	126 000	133,33	58 050	155 574	168,00
KENYA	18 000	54 000	200,00	20 072	64 391	220,80
REUNION	0	542	-	0	1 044	-
MOZAMBIQUE	160 000	463 571	189,73	212 680	657 738	209,26
LIBERIA	90 000	216 000	140,00	87 595	266 831	204,62
NIGERIA	60 060	4 038	-93,28	51 910	21 090	-59,37
COTE D'IVOIRE	18 000	0	-100,00	15 048	0	-100,00
SENEGAL	18 044	0	-100,00	16 956	0	-100,00
BENIN	17 668	25 028	41,66	10 908	9 960	-8,69
SEYCHELLES	83	0	-100,00	69	0	-100,00
UGANDA	0	15 500	-	0	16 874	-
SOUTH AFRICA	56 168	132 863	136,55	69 348	198 874	186,78
MAURITIUS	33 960	25 739	-24,21	7 525	11 392	51,39
AUSTRALIA	58 081	359 058	518,20	507 303	878 813	73,23
NEW ZEALAND	38 133	84 866	122,55	50 607	86 289	70,51
GUAM	8	342	4 175,00	32	6 032	18 750,00
NEW CALEDONIA	115	17	-85,22	272	30	-88,97
NORTHERN MARIANA ISLANDS	23	12	-47,83	87	47	-45,98
VANUATU	1 739	0	-100,00	1 950	0	-100,00
BRITISH INDIAN OCEAN TERRITOF	0	24	-	0	3 521	-
SAMOA	8 000	0	-100,00	1 750	0	-100,00
TONGA	343	208	-39,36	1 503	1 966	30,81
EAST TIMOR	5 969	144 562	2 321,88	5 404	137 167	2 438,25
UNITED STATES	655 939	461 154	-29,70	2 613 104	1 883 346	-27,93
CANADA	321 722	288 025	-10,47	410 838	467 816	13,87
MEXICO	279 930	854 496	205,25	267 258	904 154	238,31
GUATEMALA	109 500	154 549	41,14	100 183	179 464	79,14
HONDURAS	48 000	15 000	-68,75	42 209	15 150	-64,11
NICARAGUA	1 306 500	1 179 500	-9,72	1 246 703	1 358 182	8,94
CHILE	35 730	20 328	-43,11	34 737	36 611	5,39
VENEZUELA	450 007	414 000	-8,00	465 873	543 214	16,60
ARGENTINA	58 532	15 546	-73,44	59 846	17 943	-70,02
BRAZIL	2 061 082	2 988 121	44,98	1 998 039	3 390 255	69,68
COLOMBIA	36 000	738 000	1 950,00	34 450	862 490	2 403,60
URUGUAY	18 000	0	-100,00	16 145	0	-100,00
PARAGUAY	0	18 000	-	0	19 784	-
ECUADOR	117 000	36 000	-69,23	116 615	38 956	-66,59
PERU	0	54 000	-	0	56 385	-
JAMAICA	44 000	0	-100,00	45 658	0	-100,00
PUERTO RICO	0	347	-	0	3 191	-
DOMINICAN REPUBLIC	1 151 574	1 598 102	38,78	1 296 120	2 129 351	64,29
EL SALVADOR	30 000	0	-100,00	26 550	0	-100,00
COSTA RICA	60 000	13 009	-78,32	63 550	24 934	-60,76
DOMINICA	110 000	0	-100,00	113 300	0	-100,00
GRENADA	1 985	0	-100,00	1 155	0	-100,00
NETHERLANDS ANTILLES	450	842	87,11	4 626	1 057	-77,15
UNITED KINGDOM	10 106	9 004	-10,90	69 227	39 264	-43,28
NETHERLANDS	363 573	751 585	106,72	1 370 741	3 896 813	184,29
FRANCE	282 077	307 390	8,97	334 927	740 482	121,09
GERMANY, FED. REP. OF	186 674	154 829	-17,06	284 364	317 767	11,75
AUSTRIA	0	210	-	0	6 646	-
BELGIUM	11 924	30 469	155,53	15 875	389 073	2 350,85
SWITZERLAND	136	40	-70,59	5 756	1 238	-78,49
DENMARK	296 540	424 332	43,09	2 793 489	4 102 528	46,86
NORWAY	118	1 999	1 594,07	397	61 581	15 411,59
SWEDEN	83	28	-66,27	3 068	332	-89,18
IRELAND	1	7	600,00	10	103	930,00
ITALY	161 427	134 121	-16,92	474 336	1 030 404	117,23
SPAIN	90 702	307 590	239,12	359 689	324 355	-9,82



TABEL 5. PERKEMBANGAN EKSPOR INDONESIA MENURUT KOMODITI DAN NEGARA TUJUAN

JENIS BARANG	BERAT BERSIH (KG)		PERUB	NILAI FOB (US \$)		PERUB
	JAN-OKT 2010	JAN-OKT 2011	%	JAN-OKT 2010	JAN-OKT 2011	%
(1)	(2)	(3)	(4)	(5)	(6)	(7)
PORTUGAL	17 757	58	-99,67	19 167	313	-98,37
GREECE	56	7 030	12 453,57	2 037	19 777	870,89
HUNGARY	552	16 051	2 807,79	1 327	23 107	1 641,30
POLAND	490 662	2 027 069	313,13	465 296	2 173 686	367,16
ROMANIA	26 054	0	-100,00	23 638	0	-100,00
BULGARIA	23 545	25 876	9,90	19 217	30 806	60,31
KAZAKHSTAN	0	2	-	0	50	-
UKRAINE	0	45	-	0	5 096	-
LITHUANIA	0	40	-	0	308	-
LATVIA	0	145	-	0	925	-
ESTONIA	4 823 999	5 105 118	5,83	4 467 076	6 377 192	42,76
CROATIA	19 235	0	-100,00	18 424	0	-100,00
BOSNIA AND HERZEGOVINA	20	0	-100,00	128	0	-100,00
SLOVENIA	84 000	115	-99,86	76 077	422	-99,45
CZECH REPUBLIC	1 255	742	-40,88	37 402	38 733	3,56
RUSSIA FEDERATION	22 543	22 840	1,32	166 272	181 937	9,42
<b>-KAYU LAPIS</b>	<b>1 548 155 523</b>	<b>1 546 939 825</b>	<b>-0,08</b>	<b>1 368 427 116</b>	<b>1 587 180 598</b>	<b>15,99</b>
JAPAN	505 654 733	545 859 805	7,95	485 021 109	667 449 101	37,61
HONG KONG	8 976 946	7 764 287	-13,51	6 692 447	6 475 944	-3,24
KOREA, REPUBLIC OF	71 681 627	70 909 049	-1,08	60 447 304	70 608 218	16,81
TAIWAN	129 847 114	118 784 156	-8,52	85 745 950	91 062 785	6,20
CHINA	109 174 470	219 273 928	100,85	71 771 101	158 573 244	120,94
MACAU	1 493	27 073	1 713,33	2 918	52 607	1 702,84
PAPUA NEW GUINEA	0	250	-	0	757	-
THAILAND	7 680 476	3 468 576	-54,84	4 949 972	2 640 551	-46,66
SINGAPORE	29 572 402	35 763 136	20,93	23 366 486	29 718 980	27,19
PHILIPPINES	225 585	294 478	30,54	239 711	312 669	30,44
MALAYSIA	24 170 305	31 436 014	30,06	17 882 699	26 321 663	47,19
BRUNEI DARUSSALAM	0	1 140	-	0	760	-
VIET NAM	4 895 724	4 047 890	-17,32	2 670 771	3 036 200	13,68
MALDIVES	0	11 237	-	0	11 238	-
INDIA	11 531 414	11 456 067	-0,65	9 381 807	10 521 796	12,15
PAKISTAN	0	7 040	-	0	7 360	-
BANGLADESH	40 279	247 789	515,18	41 488	264 326	537,11
IRAN (ISLAMIC REPUBLIC OF)	151 894	0	-100,00	121 176	0	-100,00
SAUDI ARABIA	190 580 465	128 121 406	-32,77	145 042 138	117 477 177	-19,00
KUWAIT	10 617 478	10 123 521	-4,65	10 520 919	10 605 939	0,81
JORDAN	40 845 047	31 781 971	-22,19	34 221 833	31 667 155	-7,47
LEBANON	4 277 466	7 522 557	75,86	3 660 701	7 674 949	109,66
YEMEN	3 493 042	191 266	-94,52	1 765 566	184 418	-89,55
OMAN	19 208 674	18 055 962	-6,00	17 492 947	17 239 054	-1,45
SYRIA ARAB REPUBLIC	1 309 852	400 312	-69,44	1 463 268	363 638	-75,15
TURKEY	1 363 991	954 580	-30,02	1 426 630	1 135 623	-20,40
UNITED ARAB EMIRATES	76 426 380	44 417 947	-41,88	64 374 860	38 304 422	-40,50
QATAR	16 423 722	17 328 052	5,51	14 195 103	15 439 448	8,77
BAHRAIN	1 903 814	383 204	-79,87	1 471 065	358 091	-75,66
CYPRUS	0	4 433	-	0	5 829	-
EGYPT	20 707 020	12 004 895	-42,02	17 090 240	11 241 448	-34,22
LIBYAN ARAB JAMAHIRIYA	3 441 993	985 124	-71,38	2 616 056	835 008	-68,08
MOROCCO	109 533	20 411	-81,37	112 735	21 405	-81,01
ALGERIA	16 539 001	9 692 927	-41,39	15 354 308	9 991 698	-34,93
REUNION	63 779	43 085	-32,45	62 810	58 886	-6,25
SOUTH AFRICA	767 286	440 619	-42,57	933 682	642 142	-31,22
MAURITIUS	148 110	16 446	-88,90	103 615	18 062	-82,57
AUSTRALIA	20 202 709	18 466 216	-8,60	24 507 335	26 240 530	7,07
NEW ZEALAND	708 772	343 128	-51,59	777 907	409 114	-47,41
NEW CALEDONIA	83 046	93 540	12,64	107 353	149 815	39,55
EAST TIMOR	850 421	842 163	-0,97	874 571	967 770	10,66
UNITED STATES	102 175 199	76 331 019	-25,29	99 874 720	87 684 401	-12,21
CANADA	4 821 858	4 042 043	-16,17	9 264 758	9 748 576	5,22
MEXICO	5 810 231	6 161 250	6,04	5 005 304	6 338 587	26,64
CHILE	24	0	-100,00	52	0	-100,00
PUERTO RICO	82 933	0	-100,00	97 897	0	-100,00
DOMINICAN REPUBLIC	22 800	13 818	-39,39	19 541	15 870	-18,79
ARUBA	25 650	0	-100,00	19 185	0	-100,00
FRENCH POLYNESIA	62 016	107 854	73,91	67 349	116 947	73,64
NETHERLANDS ANTILLES	0	1 912	-	0	3 694	-
SAINT LUCIA	661	0	-100,00	1 118	0	-100,00
GUADELOUPE	9 374	0	-100,00	19 412	0	-100,00
UNITED KINGDOM	11 974 653	13 705 664	14,46	13 614 772	18 966 909	39,31
NETHERLANDS	11 546 202	12 572 708	8,89	16 543 548	19 407 128	17,31
FRANCE	5 859 104	3 973 680	-32,18	7 508 479	5 880 479	-21,68
GERMANY, FED. REP. OF	33 964 329	27 233 232	-19,82	50 437 201	44 668 210	-11,44
BELGIUM	30 194 121	24 618 921	-18,46	26 695 320	26 559 913	-0,51
LUXEMBOURG	3 022	0	-100,00	8 991	0	-100,00
DENMARK	325 901	62 603	-80,79	443 775	124 626	-71,92

TABEL 5. PERKEMBANGAN EKSPOR INDONESIA MENURUT KOMODITI DAN NEGARA TUJUAN

JENIS BARANG	BERAT BERSIH (KG)		PERUB	NILAI FOB (US \$)		PERUB
	JAN-OKT 2010	JAN-OKT 2011	%	JAN-OKT 2010	JAN-OKT 2011	%
	(1)	(2)	(3)	(4)	(5)	(6)
NORWAY	39 588	44 769	13,09	61 889	85 958	38,89
SWEDEN	189 533	165 130	-12,88	215 560	222 328	3,14
FINLAND	0	23 590	-	0	27 611	-
IRELAND	17 018	34 220	101,08	28 409	59 053	107,87
ITALY	4 344 955	24 210 826	457,22	6 308 390	4 844 729	-23,20
SPAIN	52 360	44 619	-14,78	66 381	77 672	17,01
PORTUGAL	23 144	0	-100,00	21 779	0	-100,00
GREECE	688 109	57 191	-91,69	1 196 565	92 927	-92,23
POLAND	1 927 902	1 719 271	-10,82	3 806 976	3 752 024	-1,44
ROMANIA	7 859	68 862	776,22	14 155	109 765	675,45
BULGARIA	31 660	31 799	0,44	38 943	41 285	6,01
AZERBAIJAN	9 651	33 212	244,13	48 965	113 701	132,21
UKRAINE	41 071	19 000	-53,74	26 346	10 127	-61,56
LATVIA	17 292	0	-100,00	14 284	0	-100,00
SLOVAKIA	80 277	20 324	-74,68	172 860	45 931	-73,43
CZECH REPUBLIC	102 684	52 908	-48,47	208 915	81 604	-60,94
RUSSIA FEDERATION	28 279	3 720	-86,85	64 696	10 723	-83,43
<b>-KAYU GERGAJIAN</b>	<b>26 786 121</b>	<b>34 393 658</b>	<b>28,40</b>	<b>25 920 729</b>	<b>33 590 961</b>	<b>29,59</b>
JAPAN	6 189 983	8 799 930	42,16	9 533 540	13 918 254	45,99
HONG KONG	844 114	272 482	-67,72	544 615	232 502	-57,31
KOREA, REPUBLIC OF	1 744 380	1 840 114	5,49	1 524 061	1 789 984	17,45
TAIWAN	218 542	431 388	97,39	140 564	331 097	135,55
CHINA	6 235 684	10 493 781	68,29	3 616 471	6 693 366	85,08
MACAU	184	3 834	1 983,70	360	7 622	2 017,22
PAPUA NEW GUINEA	0	50	-	0	512	-
THAILAND	16 871	134 210	695,51	15 381	143 635	833,85
SINGAPORE	451 497	740 778	64,07	314 182	467 982	48,95
MALAYSIA	4 074 502	5 253 937	28,95	2 203 989	3 443 348	56,23
MYANMAR (FORM. BURMA)	13 636	0	-100,00	12 500	0	-100,00
VIET NAM	1 154 827	1 007 533	-12,75	844 490	712 718	-15,60
MALDIVES	7 698	105 818	1 274,62	4 468	56 216	1 158,19
INDIA	13 963	2 989	-78,59	11 928	3 888	-67,40
BANGLADESH	28 176	8 408	-70,16	29 178	8 978	-69,23
SRI LANKA	0	2 844	-	0	4 270	-
IRAN (ISLAMIC REPUBLIC OF)	65	0	-100,00	602	0	-100,00
KUWAIT	93 883	0	-100,00	108 028	0	-100,00
JORDAN	24	0	-100,00	40	0	-100,00
TURKEY	16 242	99 613	513,31	5 039	32 604	547,03
UNITED ARAB EMIRATES	0	300	-	0	284	-
MOROCCO	0	1 232	-	0	451	-
GAMBIA	27	0	-100,00	19	0	-100,00
SOUTH AFRICA	134 152	78 353	-41,59	161 468	109 510	-32,18
MAURITIUS	1 007	2 690	167,13	2 104	4 008	90,49
AUSTRALIA	448 262	682 920	52,35	654 452	820 172	25,32
NEW ZEALAND	194 521	239 963	23,36	110 240	143 223	29,92
GUAM	0	10 042	-	0	3 178	-
NEW CALEDONIA	0	735	-	0	1 610	-
EAST TIMOR	0	7 302	-	0	6 517	-
UNITED STATES	2 589 685	2 298 351	-11,25	1 747 695	1 607 768	-8,01
CANADA	3 122	11 793	277,74	3 673	18 521	404,25
GUADELOUPE	0	3 980	-	0	5 187	-
UNITED KINGDOM	528 500	394 189	-25,41	1 102 234	700 492	-36,45
NETHERLANDS	938 707	702 846	-25,13	2 088 165	1 307 436	-37,39
FRANCE	152 208	136 664	-10,21	250 701	229 602	-8,42
GERMANY, FED. REP. OF	120 217	178 456	48,44	186 967	191 446	2,40
BELGIUM	132 929	13 420	-89,90	109 018	21 163	-80,59
SWITZERLAND	1 365	0	-100,00	2 458	0	-100,00
LUXEMBOURG	15 000	0	-100,00	8 807	0	-100,00
DENMARK	29 194	29 194	0,00	16 454	16 454	0,00
FINLAND	0	29 710	-	0	44 897	-
ITALY	131 000	91 435	-30,20	182 491	187 950	2,99
SPAIN	10 169	33 904	233,41	8 072	62 687	676,60
GREECE	6 162	0	-100,00	5 315	0	-100,00
POLAND	194 328	194 194	-0,07	278 019	194 815	-29,93
ROMANIA	3 797	3 083	-18,80	6 855	6 049	-11,76
BULGARIA	13 854	0	-100,00	11 256	0	-100,00
AZERBAIJAN	0	5 423	-	0	14 072	-
UZBEKISTAN	0	43 970	-	0	43 019	-
SLOVENIA	174	0	-100,00	305	0	-100,00
CZECH REPUBLIC	370	1 800	386,49	604	3 474	475,17
RUSSIA FEDERATION	33 100	0	-100,00	73 921	0	-100,00
<b>-KAYU OLAHAN LAIN</b>	<b>1 430 881 493</b>	<b>1 772 426 181</b>	<b>23,87</b>	<b>988 246 578</b>	<b>1 061 083 038</b>	<b>7,37</b>
JAPAN	48 640 721	53 300 419	9,58	95 893 968	112 989 266	17,83
HONG KONG	9 064 254	4 835 338	-46,65	11 552 862	7 303 538	-36,78
KOREA, REPUBLIC OF	68 895 059	25 326 914	-63,24	38 735 991	30 260 385	-21,88

TABEL 5. PERKEMBANGAN EKSPOR INDONESIA MENURUT KOMODITI DAN NEGARA TUJUAN

JENIS BARANG	BERAT BERSIH (KG)		PERUB	NILAI FOB (US \$)		PERUB
	JAN-OKT 2010	JAN-OKT 2011	%	JAN-OKT 2010	JAN-OKT 2011	%
	(1)	(2)	(3)	(4)	(5)	(6)
TAIWAN	63 968 529	126 160 768	97,22	19 899 634	28 364 328	42,54
CHINA	738 274 245	1 095 320 781	48,36	127 353 400	153 707 243	20,69
MACAU	43 042	28 959	-32,72	79 979	72 569	-9,26
PAPUA NEW GUINEA	1 865	2 936	57,43	2 355	5 809	146,67
THAILAND	1 187 121	1 105 605	-6,87	1 774 403	1 673 191	-5,70
SINGAPORE	12 902 383	13 945 970	8,09	15 138 055	18 373 753	21,37
PHILIPPINES	2 303 749	1 472 700	-36,07	970 790	605 901	-37,59
MALAYSIA	11 072 686	13 261 111	19,76	9 113 458	9 629 924	5,67
MYANMAR (FORM. BURMA)	0	64 540	-	0	21 568	-
CAMBODIA	186 985	796	-99,57	266 997	6 899	-97,42
BRUNEI DARUSSALAM	309 263	284 292	-8,07	409 499	399 305	-2,49
LAO PEOPLE'S DEMOCRATIC REP	500	1 026	105,20	14 345	9 372	-34,67
NEPAL	0	3 284	-	0	6 678	-
BHUTAN	102	0	-100,00	1 628	0	-100,00
VIET NAM	23 644 257	23 622 729	-0,09	11 304 566	11 916 165	5,41
MALDIVES	862 072	870 290	0,95	1 444 489	1 465 133	1,43
INDIA	39 371 506	39 127 272	-0,62	18 845 655	21 386 329	13,48
PAKISTAN	334 596	271 019	-19,00	159 897	254 461	59,14
BANGLADESH	49 374	159 139	222,31	37 598	186 793	396,82
SRI LANKA	243 532	148 731	-38,93	336 808	256 599	-23,81
IRAQ	360 036	291 058	-19,16	242 953	303 795	25,04
IRAN (ISLAMIC REPUBLIC OF)	2 411 314	3 627 794	50,45	2 911 361	3 627 375	24,59
SAUDI ARABIA	8 435 157	2 987 062	-64,59	4 085 879	1 306 798	-68,02
ISRAEL	261 399	197 664	-24,38	575 013	447 882	-22,11
KUWAIT	1 005 676	498 492	-50,43	402 598	342 101	-15,03
JORDAN	455 167	1 423 735	212,79	490 237	606 335	23,68
LEBANON	352 868	714 797	102,57	752 220	934 773	24,27
YEMEN	378 304	1 259	-99,67	104 997	2 235	-97,87
OMAN	145 190	2 014	-98,61	125 328	3 946	-96,85
SYRIA ARAB REPUBLIC	16 025 381	18 058 077	12,68	3 700 766	4 177 740	12,89
TURKEY	2 794 823	2 045 383	-26,82	4 393 905	3 735 322	-14,99
UNITED ARAB EMIRATES	7 194 276	9 150 842	27,20	5 548 396	5 424 493	-2,23
QATAR	344 538	1 230 919	257,27	188 619	472 628	150,57
BAHRAIN	282 182	121 153	-57,07	204 455	183 808	-10,10
CYPRUS	136 744	118 127	-13,61	266 502	275 914	3,53
EGYPT	24 359 710	13 203 485	-45,80	6 922 066	4 182 599	-39,58
LIBYAN ARAB JAMAHIRIYA	117 659	23 745	-79,82	110 373	22 301	-79,79
MOROCCO	85 619	96 318	12,50	89 907	155 159	72,58
TUNISIA	91 176	61 332	-32,73	218 404	130 975	-40,03
ALGERIA	66 420	182	-99,73	60 959	250	-99,59
SUDAN	59 607	0	-100,00	32 703	0	-100,00
ERITREA	107 436	1 144	-98,94	191 019	2 685	-98,59
NAMIBIA	9 860	17 734	79,86	14 580	29 890	105,01
ETHIOPIA	59 096	0	-100,00	97 345	0	-100,00
TANZANIA, UNITED REPUBLIC OF	32 447	25 238	-22,22	54 507	120 504	121,08
MADAGASCAR	9 987	5 037	-49,56	26 294	13 246	-49,62
SOMALIA	93 216	217 484	133,31	174 302	470 429	169,89
KENYA	17 564	22 825	29,95	39 009	50 742	30,08
REUNION	866 723	648 148	-25,22	1 248 333	1 027 159	-17,72
MOZAMBIQUE	27 126	81 475	200,36	58 835	237 945	304,43
BOTSWANA	1 066	0	-100,00	1 387	0	-100,00
EQUATORIAL GUINEA	86	0	-100,00	552	0	-100,00
GHANA	0	1 878	-	0	988	-
GUINEA	0	3 488	-	0	4 544	-
ANGOLA	62 043	26 642	-57,06	106 192	66 632	-37,25
CONGO	1 699	601	-64,63	3 315	3 164	-4,56
CAMEROON	1 224	0	-100,00	3 427	0	-100,00
NIGERIA	18 758	21 297	13,54	63 040	63 319	0,44
GABON	7 846	8 467	7,91	24 704	21 405	-13,35
COTE D'IVOIRE	2 651	3 997	50,77	5 341	9 115	70,66
SENEGAL	12 697	7 662	-39,66	33 107	24 416	-26,25
BENIN	0	79	-	0	103	-
GAMBIA	22 950	0	-100,00	5 092	0	-100,00
U.S. VIRGIN ISLANDS	2 411	2 897	20,16	11 724	5 847	-50,13
SEYCHELLES	258 305	122 929	-52,41	1 252 851	500 478	-60,05
UGANDA	555	0	-100,00	1 139	0	-100,00
DJIBOUTI	60 259	35 808	-40,58	99 131	66 319	-33,10
SWAZILAND	0	1 416	-	0	2 228	-
SOUTH AFRICA	10 670 616	11 236 277	5,30	15 734 169	18 520 158	17,71
ZIMBABWE	39	0	-100,00	2 795	0	-100,00
ZAMBIA	0	206	-	0	64	-
COMOROS	12 426	12 462	0,29	21 030	22 230	5,71
MAURITIUS	189 032	202 804	7,29	420 423	517 053	22,98
VIRGIN ISLANDS (BRITISH)	4 103	3 974	-3,14	21 354	19 725	-7,63
AUSTRALIA	78 819 696	79 870 003	1,33	115 979 883	135 726 183	17,03
NEW ZEALAND	4 432 847	5 146 180	16,09	5 805 215	8 488 947	46,23
GUAM	57 125	36 065	-36,87	161 710	115 060	-28,85

TABEL 5. PERKEMBANGAN EKSPOR INDONESIA MENURUT KOMODITI DAN NEGARA TUJUAN

JENIS BARANG	BERAT BERSIH (KG)		PERUB	NILAI FOB (US \$)		PERUB
	JAN-OKT 2010	JAN-OKT 2011	%	JAN-OKT 2010	JAN-OKT 2011	%
	(1)	(2)	(3)	(4)	(5)	(6)
PALAU	4 332	3 136	-27,61	14 794	22 388	51,33
NEW CALEDONIA	997 253	837 388	-16,03	1 544 036	1 465 917	-5,06
NORTHERN MARIANA ISLANDS	1 582	1 242	-21,49	4 769	2 930	-38,56
SAINT VINCENT AND THE GRENAD	1 117	2 412	115,94	3 052	7 748	153,87
VANUATU	22 212	59 243	166,72	47 687	111 313	133,42
WALLIS AND FUTUNA ISLANDS	4 124	15 850	284,34	9 355	34 705	270,98
AMERICAN SAMOA	28 222	0	-100,00	38 262	0	-100,00
COOK ISLANDS	2 571	5 083	97,71	34 029	55 166	62,11
FIJI	50 151	29 807	-40,57	293 266	205 310	-29,99
SAMOA	8 588	8 578	-0,12	20 089	15 595	-22,37
SOLOMON ISLANDS	0	68 441	-	0	228 653	-
TONGA	0	35	-	0	103	-
EAST TIMOR	176 527	156 122	-11,56	179 023	295 912	65,29
UNITED STATES	39 572 925	40 510 216	2,37	98 755 461	106 949 732	8,30
CANADA	5 090 902	1 829 212	-64,07	11 082 667	5 033 185	-54,59
MEXICO	1 369 483	1 735 943	26,76	3 841 477	6 054 672	57,61
GUATEMALA	20 633	20 920	1,39	88 610	65 814	-25,73
HONDURAS	20 817	12 386	-40,50	70 111	4 050	-94,22
NICARAGUA	1 103	0	-100,00	2 410	0	-100,00
PANAMA	40 721	49 064	20,49	90 449	107 160	18,48
SURINAME	3 195	3 799	18,90	5 322	6 278	17,96
CHILE	419 853	412 077	-1,85	1 118 215	1 186 947	6,15
VENEZUELA	72 726	268 087	268,63	159 769	853 912	434,47
ARGENTINA	271 932	230 153	-15,36	485 136	502 430	3,56
BRAZIL	361 924	512 332	41,56	848 190	1 392 329	64,15
COLOMBIA	456 558	95 098	-79,17	925 042	263 848	-71,48
BOLIVIA	0	175	-	0	814	-
URUGUAY	59 227	50 283	-15,10	167 004	156 991	-6,00
ECUADOR	9 685	0	-100,00	8 572	0	-100,00
PERU	48 902	14 672	-70,00	153 817	60 409	-60,73
TRINIDAD AND TOBAGO	3 307	22 165	570,24	21 213	56 656	167,08
BAHAMAS	54 457	41 207	-24,33	166 599	103 545	-37,85
JAMAICA	116 399	61 947	-46,78	364 321	180 092	-50,57
PUERTO RICO	114 799	110 738	-3,54	312 689	241 240	-22,85
BELIZE	8 898	3 289	-63,04	17 113	23 011	34,47
DOMINICAN REPUBLIC	130 792	169 651	29,71	295 751	424 175	43,42
EL SALVADOR	12 405	0	-100,00	13 292	0	-100,00
COSTA RICA	31 483	52 192	65,78	110 761	197 870	78,65
HAITI	400	22 428	5 507,00	3 324	42 446	1 176,96
BARBADOS	1 767	5 486	210,47	3 409	21 092	518,72
ANTIGUA AND BARBUDA	24 265	19 470	-19,76	83 591	60 300	-27,86
ANGUILLA	3 116	164	-94,74	10 402	643	-93,82
ARUBA	24 492	23 650	-3,44	39 043	45 980	17,77
BERMUDA	4 095	3 385	-17,34	28 095	22 482	-19,98
CAPE VERDE	0	83	-	0	830	-
CAYMAN ISLANDS	2 734	1 657	-39,39	3 759	3 034	-19,29
DOMINICA	2 594	0	-100,00	4 776	0	-100,00
FRENCH GUIANA	20 855	33 531	60,78	50 723	65 972	30,06
FRENCH POLYNESIA	669 918	547 720	-18,24	973 787	866 362	-11,03
GRENADA	0	151	-	0	876	-
MARTINIQUE	99 123	40 350	-59,29	252 144	93 451	-62,94
NETHERLANDS ANTILLES	267 341	316 852	18,52	1 100 017	1 008 733	-8,30
SAINT LUCIA	17 986	14 164	-21,25	36 226	41 784	15,34
TURKS AND CAICOS ISLANDS	100	1 725	1 625,00	128	9 910	7 642,19
GUADELOUPE	134 655	98 165	-27,10	387 601	219 328	-43,41
SAINT KITTS AND NEVIS	2 117	2 116	-0,05	8 000	8 921	11,51
UNITED KINGDOM	24 294 169	22 128 105	-8,92	53 893 928	54 322 842	0,80
NETHERLANDS	51 814 092	50 861 327	-1,84	79 351 203	84 889 156	6,98
FRANCE	14 886 057	12 791 035	-14,07	26 934 817	26 257 584	-2,51
GERMANY, FED. REP. OF	41 008 519	42 530 381	3,71	70 075 600	78 110 032	11,47
AUSTRIA	220 257	165 136	-25,03	749 907	1 011 380	34,87
BELGIUM	14 285 465	12 046 610	-15,67	23 205 129	19 667 482	-15,25
SWITZERLAND	10 276 673	232 254	-97,74	1 551 939	896 167	-42,26
LUXEMBOURG	7 337	402	-94,52	25 311	7 857	-68,96
DENMARK	5 585 993	2 995 407	-46,38	6 748 782	5 230 114	-22,50
NORWAY	1 061 655	1 138 420	7,23	2 319 194	2 593 094	11,81
SWEDEN	1 573 492	1 354 821	-13,90	5 101 268	4 484 983	-12,08
FINLAND	577 170	477 138	-17,33	1 850 976	1 601 795	-13,46
IRELAND	1 082 086	619 506	-42,75	2 864 283	1 607 585	-43,87
ITALY	9 021 943	7 834 683	-13,16	23 533 415	22 800 967	-3,11
SPAIN	4 165 009	3 561 049	-14,50	10 469 608	9 860 549	-5,82
PORTUGAL	2 623 053	1 469 199	-43,99	4 569 314	2 997 810	-34,39
ICELAND	60 814	14 045	-76,90	125 237	36 664	-70,72
GREECE	1 242 193	657 695	-47,05	1 760 193	1 532 766	-12,92
ANDORRA	0	7 621	-	0	6 195	-
HUNGARY	123 050	87 543	-28,86	329 379	195 054	-40,78
POLAND	8 657 662	5 988 883	-30,83	12 429 695	10 003 362	-19,52

TABEL 5. PERKEMBANGAN EKSPOR INDONESIA MENURUT KOMODITI DAN NEGARA TUJUAN

JENIS BARANG	BERAT BERSIH (KG)		PERUB	NILAI FOB (US \$)		PERUB
	JAN-OKT 2010	JAN-OKT 2011	%	JAN-OKT 2010	JAN-OKT 2011	%
(1)	(2)	(3)	(4)	(5)	(6)	(7)
ROMANIA	121 365	97 777	-19,44	220 474	217 549	-1,33
BULGARIA	307 606	173 333	-43,65	536 901	389 471	-27,46
YUGOSLAVIA	25 054	2 208	-91,19	66 219	6 433	-90,29
ALBANIA	18 890	28 207	49,32	36 423	51 664	41,84
ARMENIA	51 860	59 519	14,77	101 433	76 938	-24,15
AZERBAIJAN	466 258	775 748	66,38	981 686	1 682 843	71,42
BELARUS	2 175	2 050	-5,75	17 480	14 599	-16,48
KAZAKHSTAN	192 531	122 765	-36,24	361 822	227 350	-37,17
UKRAINE	637 507	607 888	-4,65	1 056 262	1 274 339	20,65
LITHUANIA	82 369	198 919	141,50	190 827	478 439	150,72
LATVIA	168 830	309 174	83,13	340 777	606 129	77,87
ESTONIA	181 673	131 070	-27,85	344 606	207 909	-39,67
GEORGIA	65 416	64 073	-2,05	109 617	106 850	-2,52
CROATIA	421 018	371 076	-11,86	891 603	706 497	-20,76
BOSNIA AND HERZEGOVINA	0	2 736	-	0	2 287	-
MALTA	16 840	18 284	8,57	33 967	43 214	27,22
SLOVAKIA	37 995	54 143	42,50	77 323	101 690	31,51
SLOVENIA	259 571	195 321	-24,75	722 742	470 000	-34,97
CZECH REPUBLIC	363 961	691 837	90,09	826 882	2 308 928	179,23
REP. OF MACEDONIA	1 000	1 331	33,10	2 622	2 925	11,56
FAEROE ISLANDS	0	22 638	-	0	44 296	-
RUSSIA FEDERATION	1 446 546	2 031 213	40,42	2 734 533	3 738 105	36,70
MONTENEGRO	0	47 297	-	0	25 885	-
<b>-TIMAH</b>	<b>76 725 156</b>	<b>81 565 924</b>	<b>6,31</b>	<b>1 315 755 196</b>	<b>2 095 444 085</b>	<b>59,26</b>
JAPAN	4 907 518	4 618 281	-5,89	79 064 120	122 883 993	55,42
HONG KONG	1 413 462	647 022	-54,22	21 775 177	13 077 203	-39,94
KOREA, REPUBLIC OF	1 877 220	1 481 561	-21,08	32 688 618	38 500 054	17,78
TAIWAN	2 971 853	3 579 130	20,43	53 652 157	93 117 095	73,56
CHINA	1 396 212	566 217	-59,45	22 181 758	9 749 068	-56,05
THAILAND	266 350	294 181	10,45	4 579 368	7 953 136	73,67
SINGAPORE	50 439 793	51 513 691	2,13	867 657 819	1 327 749 312	53,03
PHILIPPINES	187 365	244 519	30,50	4 191 666	6 214 101	48,25
MALAYSIA	5 779 628	7 203 096	24,63	97 516 359	189 558 446	94,39
MYANMAR (FORM. BURMA)	73 138	0	-100,00	1 737 039	0	-100,00
VIET NAM	2	1 342	67 000,00	1	28 277	2 827 600,00
INDIA	298 124	471 557	58,17	5 363 983	12 989 486	142,16
PAKISTAN	76 002	45 367	-40,31	1 375 856	720 758	-47,61
TURKEY	273 907	564 447	106,07	4 526 620	14 438 347	218,97
AUSTRALIA	102 702	263 868	156,93	588 391	5 776 384	881,73
EAST TIMOR	1 247	829	-33,52	851	604	-29,02
UNITED STATES	1 520 386	2 177 958	43,25	26 370 417	54 687 481	107,38
CANADA	23 052	8 467	-63,27	345 714	208 240	-39,77
BRAZIL	0	40	-	0	1 734	-
NETHERLANDS ANTILLES	0	225 000	-	0	5 155 000	-
UNITED KINGDOM	2 672	0	-100,00	46 092	0	-100,00
NETHERLANDS	3 301 501	5 467 078	65,59	58 415 308	136 846 735	134,27
GERMANY, FED. REP. OF	1 012 818	150 277	-85,16	19 098 047	4 096 199	-78,55
BELGIUM	0	16 651	-	0	357 381	-
SWITZERLAND	0	25 275	-	0	634 420	-
FINLAND	0	848	-	0	15 128	-
ITALY	300 019	1 125 665	275,20	5 210 315	28 646 803	449,81
SPAIN	500 185	873 057	74,55	9 369 520	22 024 200	135,06
RUSSIA FEDERATION	0	500	-	0	14 500	-
<b>-ALUMINIUM</b>	<b>248 607 474</b>	<b>243 533 132</b>	<b>-2,04</b>	<b>627 845 003</b>	<b>722 725 025</b>	<b>15,11</b>
JAPAN	126 169 247	116 077 367	-8,00	268 892 936	291 362 698	8,36
HONG KONG	1 445 912	794 413	-45,06	3 855 751	2 304 791	-40,22
KOREA, REPUBLIC OF	9 489 691	9 105 104	-4,05	15 303 349	17 126 751	11,92
TAIWAN	2 417 276	2 633 766	8,96	7 954 024	10 057 084	26,44
CHINA	2 079 385	2 334 711	12,28	2 481 337	2 569 504	3,55
PAPUA NEW GUINEA	961 705	1 141 157	18,66	2 909 448	3 343 111	14,91
THAILAND	7 263 434	6 841 428	-5,81	25 032 806	26 190 361	4,62
SINGAPORE	7 631 231	4 454 002	-41,63	24 360 934	21 253 734	-12,75
PHILIPPINES	8 219 657	7 275 372	-11,49	28 175 911	27 798 373	-1,34
MALAYSIA	7 024 356	7 829 725	11,47	22 086 381	26 793 320	21,31
MYANMAR (FORM. BURMA)	172 286	114 234	-33,70	574 284	396 132	-31,02
CAMBODIA	0	73	-	0	2 478	-
BRUNEI DARUSSALAM	408 658	318 285	-22,11	1 175 842	904 676	-23,06
VIET NAM	941 675	1 004 627	6,69	3 040 883	4 886 475	60,69
MALDIVES	47 812	15 662	-67,24	250 701	20 592	-91,79
INDIA	2 270 863	2 268 343	-0,11	8 317 898	9 442 182	13,52
PAKISTAN	102 852	95 996	-6,67	524 716	483 957	-7,77
BANGLADESH	147 488	208 762	41,55	464 382	823 607	77,36
SRI LANKA	90 878	47 809	-47,39	340 608	216 466	-36,45
AFGHANISTAN	0	2	-	0	176	-
IRAN (ISLAMIC REPUBLIC OF)	110 240	74 803	-32,15	293 305	261 331	-10,90

TABEL 5. PERKEMBANGAN EKSPOR INDONESIA MENURUT KOMODITI DAN NEGARA TUJUAN

JENIS BARANG	BERAT BERSIH (KG)		PERUB	NILAI FOB (US \$)		PERUB
	JAN-OKT 2010	JAN-OKT 2011	%	JAN-OKT 2010	JAN-OKT 2011	%
(1)	(2)	(3)	(4)	(5)	(6)	(7)
SAUDI ARABIA	196 530	1 380 984	602,68	927 325	4 186 616	351,47
ISRAEL	3 388	912	-73,08	20 260	1 709	-91,56
KUWAIT	2 084	3 963	90,16	19 199	25 840	34,59
JORDAN	18 218	208 830	1 046,28	49 688	600 027	1 107,59
LEBANON	16 673	0	-100,00	98 613	0	-100,00
YEMEN	18 089	5 926	-67,24	67 309	22 658	-66,34
OMAN	6 779	194 446	2 768,36	24 159	938 697	3 785,50
SYRIA ARAB REPUBLIC	0	2 016	-	0	14 842	-
TURKEY	299 981	239 328	-20,22	1 029 825	941 308	-8,60
UNITED ARAB EMIRATES	206 501	318 571	54,27	1 151 643	2 229 659	93,61
QATAR	0	84	-	0	391	-
BAHRAIN	100	39	-61,00	144	133	-7,64
CYPRUS	4 505	0	-100,00	20 776	0	-100,00
EGYPT	4 462	0	-100,00	18 379	0	-100,00
LIBYAN ARAB JAMAHIRIYA	16 046	0	-100,00	49 271	0	-100,00
MOROCCO	669	292	-56,35	510	5 524	983,14
TUNISIA	713	0	-100,00	2 109	0	-100,00
ALGERIA	0	2 017	-	0	15 468	-
NAMIBIA	0	297	-	0	294	-
TANZANIA, UNITED REPUBLIC OF	73 492	35	-99,95	242 177	50	-99,98
MADAGASCAR	57 303	66 699	16,40	149 778	168 241	12,33
KENYA	278	13 607	4 794,60	4 613	98 508	2 035,44
REUNION	21 611	40 758	88,60	60 608	118 024	94,73
MOZAMBIQUE	0	19 694	-	0	105 839	-
TOGO	768	78	-89,84	657	54	-91,78
GHANA	0	14 187	-	0	43 557	-
GUINEA	0	1	-	0	6	-
ANGOLA	808	114	-85,89	4 079	141	-96,54
CAMEROON	0	11	-	0	8	-
NIGERIA	22 367	38 268	71,09	149 311	274 635	83,93
GABON	0	155 397	-	0	513 019	-
COTE D'IVOIRE	1	59	5 800,00	54	92	70,37
SENEGAL	530	25 883	4 783,58	4 973	143 772	2 791,05
BENIN	7	0	-100,00	25	0	-100,00
SEYCHELLES	5 883	75	-98,73	22 366	1 559	-93,03
DJIBOUTI	0	7 178	-	0	28 920	-
SOUTH AFRICA	195 170	237 912	21,90	1 279 046	1 505 998	17,74
MAURITIUS	874 469	615 248	-29,64	1 874 487	1 702 947	-9,15
VIRGIN ISLANDS (BRITISH)	12 153	0	-100,00	34 322	0	-100,00
AUSTRALIA	7 307 333	4 623 343	-36,73	23 715 123	17 732 139	-25,23
NEW ZEALAND	833 064	676 736	-18,77	2 468 538	2 381 617	-3,52
GUAM	0	1	-	0	9	-
PALAU	57	1	-98,25	163	9	-94,48
NEW CALEDONIA	468 015	400 447	-14,44	1 349 306	1 169 208	-13,35
VANUATU	1 459	7 005	380,12	2 995	10 743	258,70
WALLIS AND FUTUNA ISLANDS	0	182	-	0	239	-
COOK ISLANDS	0	19	-	0	202	-
FIJI	53 115	73 833	39,01	153 543	245 181	59,68
SAMOA	784	0	-100,00	1 421	0	-100,00
EAST TIMOR	1 431 959	1 419 137	-0,90	569 918	2 695 525	372,97
UNITED STATES	53 059 505	64 910 581	22,34	150 770 436	215 074 030	42,65
CANADA	2 325 589	1 613 243	-30,63	8 024 192	6 704 452	-16,45
MEXICO	26 137	4 333	-83,42	245 380	24 274	-90,11
GUATEMALA	147	0	-100,00	876	0	-100,00
PANAMA	3 256	2 577	-20,85	21 261	21 758	2,34
CHILE	253	841	232,41	906	980	8,17
VENEZUELA	0	17 613	-	0	202 058	-
ARGENTINA	3 474	3 609	3,89	5 727	6 198	8,22
BRAZIL	375 281	412 203	9,84	2 205 559	2 469 902	11,99
COLOMBIA	22 633	0	-100,00	75 222	0	-100,00
URUGUAY	222	0	-100,00	637	0	-100,00
PERU	2 575	38	-98,52	28 477	252	-99,12
TRINIDAD AND TOBAGO	144	0	-100,00	1 229	0	-100,00
BAHAMAS	3	4	33,33	21	8	-61,90
JAMAICA	12 400	79	-99,36	24 010	95	-99,60
PUERTO RICO	101 017	20 056	-80,15	274 698	62 389	-77,29
BELIZE	0	299	-	0	2 099	-
DOMINICAN REPUBLIC	766	0	-100,00	12 527	0	-100,00
COSTA RICA	166	38	-77,11	664	118	-82,23
BARBADOS	0	18	-	0	270	-
ARUBA	76	0	-100,00	36	0	-100,00
FRENCH GUIANA	37	0	-100,00	66	0	-100,00
FRENCH POLYNESIA	60 924	34 033	-44,14	173 339	119 423	-31,10
MARTINIQUE	6 650	0	-100,00	21 213	0	-100,00
NETHERLANDS ANTILLES	6	139	2 216,67	44	1 393	3 065,91
GUADELOUPE	10 497	0	-100,00	36 217	0	-100,00
SAINT KITTS AND NEVIS	4 545	0	-100,00	102 944	0	-100,00

TABEL 5. PERKEMBANGAN EKSPOR INDONESIA MENURUT KOMODITI DAN NEGARA TUJUAN

JENIS BARANG	BERAT BERSIH (KG)		PERUB	NILAI FOB (US \$)		PERUB
	JAN-OKT 2010	JAN-OKT 2011	%	JAN-OKT 2010	JAN-OKT 2011	%
(1)	(2)	(3)	(4)	(5)	(6)	(7)
UNITED KINGDOM	651 453	528 872	-18,82	3 299 281	3 089 062	-6,37
NETHERLANDS	115 133	77 043	-33,08	604 112	466 808	-22,73
FRANCE	425 872	305 148	-28,35	2 940 596	1 928 987	-34,40
GERMANY, FED. REP. OF	970 183	875 704	-9,74	3 115 509	3 065 945	-1,59
AUSTRIA	300	102 890	34 196,67	11 657	540 441	4 536,19
BELGIUM	382 060	237 567	-37,82	1 310 516	1 093 298	-16,57
SWITZERLAND	208	1 075	416,83	1 694	4 007	136,54
DENMARK	400	122 443	30 510,75	640	361 471	56 379,84
NORWAY	25 213	106 162	321,06	70 294	333 738	374,77
SWEDEN	2 917	40 654	1 293,69	31 588	147 183	365,95
FINLAND	0	279	-	0	3 378	-
IRELAND	3 456	0	-100,00	19 913	0	-100,00
ITALY	220 892	406 370	83,97	743 971	1 640 197	120,47
SPAIN	489 905	53 194	-89,14	1 497 619	235 768	-84,26
PORTUGAL	6 457	1 303	-79,82	31 400	11 181	-64,39
GREECE	35 171	12 858	-63,44	85 566	154 160	80,17
HUNGARY	2 729	4 277	56,72	17 260	15 235	-11,73
POLAND	6 836	30 903	352,06	34 357	114 279	232,62
ROMANIA	4 563	10 061	120,49	27 042	59 728	120,87
BULGARIA	1 867	4 487	140,33	11 981	26 031	117,27
KAZAKHSTAN	0	1 376	-	0	8 620	-
UKRAINE	13 714	4 453	-67,53	84 127	26 664	-68,31
UZBEKISTAN	0	20 882	-	0	75 787	-
CROATIA	0	1 086	-	0	5 976	-
MALTA	23	2 327	10 017,39	41	8 930	21 680,49
SLOVAKIA	0	88	-	0	1 000	-
SLOVENIA	6 796	0	-100,00	25 049	0	-100,00
CZECH REPUBLIC	61 731	125 570	103,41	163 503	412 291	152,16
RUSSIA FEDERATION	13 282	7 102	-46,53	89 397	43 954	-50,83
<b>-NIKEL</b>	<b>96 956 129</b>	<b>69 576 902</b>	<b>-28,24</b>	<b>1 213 068 595</b>	<b>1 062 856 186</b>	<b>-12,38</b>
JAPAN	96 337 431	69 246 715	-28,12	1 209 437 168	1 059 489 104	-12,40
HONG KONG	1 351	884	-34,57	10 109	8 322	-17,68
KOREA, REPUBLIC OF	394 593	202 683	-48,63	1 945 460	652 196	-66,48
CHINA	15 357	4 239	-72,40	169 628	26 194	-84,56
THAILAND	586	2 359	302,56	3 554	70 979	1 897,16
SINGAPORE	9 740	16 706	71,52	132 617	1 754 095	1 222,68
MALAYSIA	901	551	-38,85	45 066	26 792	-40,55
VIET NAM	0	476	-	0	1 108	-
INDIA	92	3 824	4 056,52	1 812	18 936	945,03
EGYPT	1 014	0	-100,00	32 700	0	-100,00
SOUTH AFRICA	0	428	-	0	2 000	-
AUSTRALIA	3 615	0	-100,00	4 650	0	-100,00
NEW ZEALAND	0	218	-	0	1 322	-
EAST TIMOR	5 244	2 197	-58,10	29 408	2 039	-93,07
UNITED STATES	34 895	251	-99,28	282 356	27 750	-90,17
CANADA	250	10 262	4 004,80	232	70 941	30 478,02
UNITED KINGDOM	68 286	27 374	-59,91	620 655	382 895	-38,31
NETHERLANDS	18 000	0	-100,00	99 000	0	-100,00
GERMANY, FED. REP. OF	2	51	2 450,00	258	12 853	4 881,78
SWEDEN	64 772	57 684	-10,94	253 922	308 660	21,56
<b>-BESI/BAJA</b>	<b>1 448 172 562</b>	<b>1 671 905 697</b>	<b>15,45</b>	<b>2 046 886 748</b>	<b>2 745 548 592</b>	<b>34,13</b>
JAPAN	87 457 846	155 205 785	77,46	188 912 691	206 474 438	9,30
HONG KONG	3 219 591	10 837 826	236,62	7 621 493	15 268 717	100,34
KOREA, REPUBLIC OF	45 195 487	58 121 472	28,60	131 940 832	216 216 998	63,87
TAIWAN	19 230 996	12 714 486	-33,89	36 947 992	37 616 880	1,81
CHINA	70 744 351	97 698 904	38,10	74 380 884	48 121 406	-35,30
MACAU	0	13	-	0	480	-
PAPUA NEW GUINEA	30 723 153	159 296 492	418,49	27 491 523	179 214 695	551,89
THAILAND	32 565 598	54 292 621	66,72	60 588 511	222 573 343	267,35
SINGAPORE	359 118 294	272 211 306	-24,20	413 932 472	403 183 956	-2,60
PHILIPPINES	11 265 075	16 150 041	43,36	15 315 921	24 707 195	61,32
MALAYSIA	115 306 893	122 714 159	6,42	106 297 696	131 143 049	23,37
MYANMAR (FORM. BURMA)	84 364 208	1 050 065	-98,76	49 713 014	1 701 830	-96,58
CAMBODIA	353	8 137	2 205,10	3 299	71 522	2 067,99
BRUNEI DARUSSALAM	2 397 340	4 846 593	102,17	1 392 741	10 942 930	685,71
LAO PEOPLE'S DEMOCRATIC REP	957	4 060	324,24	8 820	35 096	297,91
BHUTAN	108 276	0	-100,00	281 254	0	-100,00
VIET NAM	71 529 159	70 104 927	-1,99	64 795 649	84 683 529	30,69
MALDIVES	187 506	27 959	-85,09	190 176	233 983	23,03
INDIA	28 175 377	27 227 899	-3,36	31 704 981	44 517 872	40,41
PAKISTAN	14 772 996	13 312 499	-9,89	12 472 414	12 029 545	-3,55
BANGLADESH	12 384 169	14 610 581	17,98	15 371 347	14 647 192	-4,71
SRI LANKA	6 172 239	22 276 673	260,92	4 327 677	19 403 021	348,35
AFGHANISTAN	62	0	-100,00	351	0	-100,00
IRAQ	8 337	1 505 969	17 963,68	103 601	2 443 747	2 258,81

TABEL 5. PERKEMBANGAN EKSPOR INDONESIA MENURUT KOMODITI DAN NEGARA TUJUAN

JENIS BARANG	BERAT BERSIH (KG)		PERUB	NILAI FOB (US \$)		PERUB
	JAN-OKT 2010	JAN-OKT 2011	%	JAN-OKT 2010	JAN-OKT 2011	%
(1)	(2)	(3)	(4)	(5)	(6)	(7)
IRAN (ISLAMIC REPUBLIC OF)	45 200 935	23 644 497	-47,69	39 301 587	28 086 099	-28,54
SAUDI ARABIA	10 364 967	22 071 090	112,94	19 440 072	26 439 442	36,00
ISRAEL	73 059	5 561	-92,39	124 273	9 595	-92,28
KUWAIT	389 059	2 543 218	553,68	801 503	2 195 865	173,97
JORDAN	174 467	54 834	-68,57	197 183	44 401	-77,48
LEBANON	47 929	45 094	-5,91	253 038	164 712	-34,91
YEMEN	3 345 486	1 520 416	-54,55	6 913 547	2 979 707	-56,90
OMAN	11 710 766	349 499	-97,02	7 845 963	751 851	-90,42
SYRIA ARAB REPUBLIC	266 597	1 934 476	625,62	609 242	4 762 767	681,75
TURKEY	3 994 601	7 431 876	86,05	8 431 462	15 172 408	79,95
UNITED ARAB EMIRATES	23 692 193	44 324 061	87,08	24 018 862	81 213 052	238,12
QATAR	1 974 728	4 818 597	144,01	817 823	5 354 209	554,69
BAHRAIN	11 621 946	987 465	-91,50	8 568 733	1 015 616	-88,15
CYPRUS	41 317	58 931	42,63	108 956	118 240	8,52
EGYPT	621 826	1 159 661	86,49	2 371 636	1 099 378	-53,64
LIBYAN ARAB JAMAHIRIYA	35 091	49	-99,86	70 108	288	-99,59
MOROCCO	44 674	2 918 663	6 433,25	99 625	3 854 447	3 768,96
TUNISIA	22 918	24 899	8,64	46 413	44 135	-4,91
ALGERIA	2 105 454	305 062	-85,17	7 385 213	1 095 328	-85,17
SUDAN	36 903	15 239	-58,71	92 073	63 122	-31,44
NAMIBIA	395	2 634	566,84	663	6 308	851,43
ETHIOPIA	0	369	-	0	7 920	-
TANZANIA, UNITED REPUBLIC OF	1 869 358	106 926	-94,28	2 123 670	132 448	-93,76
MADAGASCAR	3 071 184	2 811 472	-8,46	2 722 383	2 857 297	4,96
KENYA	56 212	177 854	216,40	1 176 516	1 176 374	-0,01
REUNION	32 251	21 795	-32,42	106 159	55 017	-48,17
MOZAMBIQUE	10 243	38 509	275,95	29 550	113 443	283,90
EQUATORIAL GUINEA	1	0	-100,00	146	0	-100,00
TOGO	1 406	167	-88,12	1 087	113	-89,60
GHANA	916 138	1 497 109	63,42	2 027 016	5 702 907	181,34
LIBERIA	2 540	0	-100,00	1 250	0	-100,00
ANGOLA	17 024 447	1 099 390	-93,54	46 765 866	3 655 880	-92,18
CONGO	350	2 637	653,43	29 480	36 288	23,09
CAMEROON	31 538	16 608	-47,34	246 570	55 296	-77,57
NIGERIA	1 039 669	1 668 616	60,49	2 322 300	2 606 361	12,23
SIERRA LEONE	0	1 211 615	-	0	2 882 830	-
GABON	36 777	26 556	-27,79	51 810	34 910	-32,62
COTE D'IVOIRE	426 360	733	-99,83	1 458 899	1 636	-99,89
SENEGAL	16 671	1 856	-88,87	26 004	1 221	-95,30
MAURITANIA	284 836	20 707	-92,73	784 399	40 546	-94,83
BENIN	44 662	14 769	-66,93	112 906	30 458	-73,02
GUINEA BISSAU	56	0	-100,00	284	0	-100,00
GAMBIA	723	0	-100,00	107	0	-100,00
U.S. VIRGIN ISLANDS	1	88	8 700,00	15	157	946,67
SEYCHELLES	58 114	7 283	-87,47	109 675	34 276	-68,75
UGANDA	2	17 492	874 500,00	72	33 641	46 623,61
DJIBOUTI	441 830	50 212	-88,64	497 485	60 418	-87,86
SOUTH AFRICA	657 106	898 714	36,77	1 880 193	2 265 015	20,47
ZIMBABWE	0	5 149	-	0	17 379	-
ZAMBIA	0	35 073	-	0	105 089	-
MALAWI	0	8 824	-	0	36 944	-
MAURITIUS	5 575 978	6 196 136	11,12	6 126 783	5 832 390	-4,81
VIRGIN ISLANDS (BRITISH)	97 521	451	-99,54	102 397	6 592	-93,56
AUSTRALIA	121 207 898	141 580 641	16,81	144 551 797	212 301 875	46,87
NEW ZEALAND	9 456 421	12 030 737	27,22	9 051 833	13 016 662	43,80
GUAM	254	288	13,39	2 367	1 634	-30,97
PALAU	664	183	-72,44	5 233	1 320	-74,78
NEW CALEDONIA	263 960	211 660	-19,81	286 051	241 340	-15,63
SAINT VINCENT AND THE GRENADINES	48	0	-100,00	112	0	-100,00
VANUATU	10 102	242 968	2 305,15	14 129	201 895	1 328,94
WALLIS AND FUTUNA ISLANDS	1 874	1 888	0,75	3 599	7 823	117,37
AMERICAN SAMOA	233	5 839 759	2 506 234,33	330	7 916 208	2 398 750,91
COOK ISLANDS	150	408	172,00	2 875	6 087	111,72
FIJI	80 182	1 492	-98,14	150 638	8 684	-94,24
MARSHALL ISLANDS	0	310	-	0	31	-
SAMOA	29	132 921	458 248,28	89	102 174	114 702,25
SOLOMON ISLANDS	77 513	2 474 860	3 092,83	89 919	3 045 457	3 286,89
TONGA	256	11	-95,70	504	33	-93,45
TOKELAU	0	273	-	0	3 070	-
EAST TIMOR	14 866 413	17 994 993	21,04	10 968 835	18 911 560	72,41
UNITED STATES	40 332 910	63 129 172	56,52	96 466 384	148 077 980	53,50
CANADA	5 068 187	19 113 546	277,13	9 938 159	19 851 333	99,75
MEXICO	566 185	3 278 634	479,07	1 784 110	4 260 867	138,82
GUATEMALA	188 547	25 795	-86,32	520 767	92 675	-82,20
NICARAGUA	383	0	-100,00	838	0	-100,00
PANAMA	13 959	115 302	726,00	31 274	138 367	342,43
SURINAME	3 505	33 540	856,92	11 588	52 631	354,19



TABEL 5. PERKEMBANGAN EKSPOR INDONESIA MENURUT KOMODITI DAN NEGARA TUJUAN

JENIS BARANG	BERAT BERSIH (KG)		PERUB	NILAI FOB (US \$)		PERUB
	JAN-OKT 2010	JAN-OKT 2011	%	JAN-OKT 2010	JAN-OKT 2011	%
(1)	(2)	(3)	(4)	(5)	(6)	(7)
CHILE	157 451	69 624	-55,78	556 158	162 272	-70,82
VENEZUELA	648	19 505	2 910,03	1 328	10 934	723,34
ARGENTINA	1 159 429	243 630	-78,99	2 887 469	1 933 533	-33,04
BRAZIL	1 667 554	10 899 886	553,65	8 810 158	37 928 828	330,51
COLOMBIA	400 715	5 263 620	1 213,56	1 207 963	8 998 704	644,95
BOLIVIA	39 077	36 170	-7,44	502 156	143 634	-71,40
URUGUAY	2 861	2 465	-13,84	4 950	6 986	41,13
PARAGUAY	36 169	71 649	98,10	74 744	135 165	80,84
ECUADOR	1 423 293	5 595 405	293,13	2 973 281	9 598 347	222,82
PERU	881 664	3 705 486	320,28	1 834 878	6 257 037	241,01
TRINIDAD AND TOBAGO	143	44 207	30 813,99	1 222	77 178	6 215,71
BAHAMAS	3 290	15	-99,54	2 807	2	-99,93
JAMAICA	650	2 689	313,69	1 918	4 045	110,90
PUERTO RICO	47 671	13	-99,97	117 295	165	-99,86
BELIZE	525	423	-19,43	2 316	2 966	28,07
DOMINICAN REPUBLIC	380	894	135,26	305	1 469	381,64
COSTA RICA	3 296	6 137	86,20	2 261	23 811	953,12
BARBADOS	21 025	50 704	141,16	19 614	55 150	181,18
ANTIGUA AND BARBUDA	749	576	-23,10	1 855	1 990	7,28
ARUBA	13 785	300	-97,82	9 085	756	-91,68
BERMUDA	466	0	-100,00	1 230	0	-100,00
CAPE VERDE	0	6	-	0	69	-
DOMINICA	1 730	0	-100,00	3 013	0	-100,00
FRENCH GUIANA	855	389	-54,50	1 129	1 943	72,10
FRENCH POLYNESIA	3 920	16 552	322,24	9 327	29 155	212,59
MARTINIQUE	2 855	3 286	15,10	7 911	10 860	37,28
NETHERLANDS ANTILLES	301	2 778	822,92	2 246	7 102	216,21
GUADELOUPE	8 444	2 913	-65,50	24 339	10 071	-58,62
SAINT KITTS AND NEVIS	33	96	190,91	247	405	63,97
UNITED KINGDOM	6 656 017	6 638 882	-0,26	17 425 236	13 750 041	-21,09
NETHERLANDS	46 066 777	65 799 347	42,83	124 086 117	217 186 611	75,03
FRANCE	628 169	2 608 926	315,32	2 151 864	8 539 452	296,84
GERMANY, FED. REP. OF	9 772 972	8 405 735	-13,99	17 152 561	23 978 351	39,79
AUSTRIA	121 242	28 458	-76,53	213 080	142 349	-33,19
BELGIUM	4 929 421	6 354 094	28,90	11 436 959	17 089 157	49,42
SWITZERLAND	19 895 057	657 417	-96,70	93 074 548	1 945 578	-97,91
LUXEMBOURG	137 806	5 265 314	3 720,82	363 808	4 224 120	1 061,08
DENMARK	1 887 319	8 735 803	362,87	3 986 226	8 289 825	107,96
NORWAY	188 910	131 922	-30,17	2 227 115	224 421	-89,92
SWEDEN	756 021	1 006 337	33,11	1 608 098	1 912 965	18,96
FINLAND	364 018	89 158	-75,51	643 216	221 748	-65,53
IRELAND	3 178	85 368	2 586,22	17 880	181 420	914,65
ITALY	6 161 641	9 326 943	51,37	15 520 106	24 714 485	59,24
SPAIN	5 335 544	8 124 853	52,28	12 204 271	19 051 075	56,10
PORTUGAL	912 776	1 999 725	119,08	1 634 626	4 099 479	150,79
GREECE	58 549	19 542	-66,62	213 184	112 646	-47,16
DEMOCRATIC REPUBLIC OF THE C	19 800	0	-100,00	16 500	0	-100,00
HUNGARY	19 387	142 325	634,13	210 685	110 939	-47,34
POLAND	1 169 743	2 127 993	81,92	2 964 137	6 712 959	126,47
ROMANIA	137 700	186 414	35,38	147 445	270 754	83,63
BULGARIA	5 263	923 740	17 451,59	42 342	707 291	1 570,42
YUGOSLAVIA	98	42	-57,14	392	121	-69,13
AZERBAIJAN	352	352	0,00	2 203	359	-83,70
KAZAKHSTAN	57 256	25	-99,96	775 869	9 570	-98,77
UKRAINE	21 587	171 862	696,14	45 750	541 226	1 083,01
UZBEKISTAN	0	7 558	-	0	29 187	-
LITHUANIA	0	87 688	-	0	177 167	-
LATVIA	3 017	130 233	4 216,64	47 598	471 575	890,75
ESTONIA	350 580	722 098	105,97	811 280	2 123 647	161,76
GEORGIA	48 231	14 342	-70,26	41 301	136 031	229,36
CROATIA	4 818	19 229	299,11	17 545	26 381	50,36
MALTA	183	237	29,51	418	680	62,68
SLOVAKIA	4 507	14 406	219,64	52 863	13 340	-74,76
SLOVENIA	9 695	335 115	3 356,58	34 061	586 020	1 620,50
CZECH REPUBLIC	89 750	122 148	36,10	469 257	420 859	-10,31
REP. OF MACEDONIA	0	1 521	-	0	3 343	-
RUSSIA FEDERATION	1 946 978	5 000 347	156,83	4 309 235	16 415 897	280,95
<b>-TEMBAGA</b>	<b>259 284 837</b>	<b>251 645 164</b>	<b>-2,95</b>	<b>2 603 748 473</b>	<b>3 339 518 712</b>	<b>28,26</b>
JAPAN	5 610 929	7 778 983	38,64	652 271 994	1 145 535 216	75,62
HONG KONG	7 177 618	5 435 863	-24,27	47 676 854	49 020 287	2,82
KOREA, REPUBLIC OF	4 118 216	7 504 876	82,24	201 373 549	107 817 300	-46,46
TAIWAN	15 535 291	13 698 380	-11,82	106 935 572	108 058 928	1,05
CHINA	45 119 911	41 884 671	-7,17	256 715 530	331 232 857	29,03
PAPUA NEW GUINEA	57	2	-96,49	403	4	-99,01
THAILAND	58 507 220	61 826 796	5,67	423 713 803	562 362 158	32,72
SINGAPORE	9 010 423	10 638 907	18,07	68 559 706	109 592 994	59,85

TABEL 5. PERKEMBANGAN EKSPOR INDONESIA MENURUT KOMODITI DAN NEGARA TUJUAN

JENIS BARANG	BERAT BERSIH (KG)		PERUB	NILAI FOB (US \$)		PERUB
	JAN-OKT 2010	JAN-OKT 2011	%	JAN-OKT 2010	JAN-OKT 2011	%
(1)	(2)	(3)	(4)	(5)	(6)	(7)
PHILIPPINES	10 882 761	9 552 189	-12,23	79 309 288	90 685 932	14,34
MALAYSIA	86 334 321	67 344 209	-22,00	649 424 322	618 363 503	-4,78
CAMBODIA	46	0	-100,00	484	0	-100,00
BRUNEI DARUSSALAM	4 643	2 201	-52,60	17 170	21 596	25,78
NEPAL	39 947	0	-100,00	273 237	0	-100,00
VIET NAM	11 518 626	17 210 889	49,42	80 505 643	137 445 926	70,73
MALDIVES	2 907	2 687	-7,57	7 062	15 872	124,75
INDIA	1 328 406	1 170 368	-11,90	9 654 374	10 394 662	7,67
PAKISTAN	2 098 402	898 305	-57,19	15 009 674	7 939 901	-47,10
BANGLADESH	515 710	1 091 889	111,73	3 506 715	10 001 009	185,20
SRI LANKA	1	0	-100,00	22	0	-100,00
IRAN (ISLAMIC REPUBLIC OF)	1 104	11	-99,00	18 363	26	-99,86
SAUDI ARABIA	0	2 729 530	-	0	25 414 964	-
ISRAEL	78	0	-100,00	472	0	-100,00
KUWAIT	1 215	0	-100,00	1 815	0	-100,00
JORDAN	0	1 678 934	-	0	15 739 390	-
YEMEN	3 805	0	-100,00	14 410	0	-100,00
OMAN	662	329	-50,30	2 912	1 913	-34,31
TURKEY	5 040	1 398	-72,26	34 524	51 502	49,18
UNITED ARAB EMIRATES	249	52	-79,12	8 120	654	-91,95
BAHRAIN	22	0	-100,00	48	0	-100,00
NAMIBIA	0	2 011	-	0	1 934	-
ETHIOPIA	3 907	17 332	343,61	1 270	4 250	234,65
TANZANIA, UNITED REPUBLIC OF	1 449	0	-100,00	4 495	0	-100,00
KENYA	0	6 436	-	0	1 800	-
REUNION	25	132	428,00	129	235	82,17
MOZAMBIQUE	0	10 117	-	0	53 611	-
EQUATORIAL GUINEA	1 301	0	-100,00	4 664	0	-100,00
CONGO	26 686	16 702	-37,41	93 355	109 350	17,13
GABON	0	1 427	-	0	4 712	-
SENEGAL	0	7 618	-	0	20 160	-
SEYCHELLES	1 149	62	-94,60	5 146	256	-95,03
UGANDA	7 550	0	-100,00	725	0	-100,00
SAO TOME AND PRINCIPE	586	0	-100,00	2 900	0	-100,00
SOUTH AFRICA	777	4 154	434,62	2 636	4 927	86,91
ZIMBABWE	0	84	-	0	873	-
MAURITIUS	944	100	-89,41	3 754	972	-74,11
VIRGIN ISLANDS (BRITISH)	27	0	-100,00	164	0	-100,00
AUSTRALIA	89 092	22 952	-74,24	625 141	250 897	-59,87
NEW ZEALAND	205 635	273	-99,87	276 594	901	-99,67
SAINT VINCENT AND THE GRENAD	0	25	-	0	35	-
VANUATU	109	0	-100,00	466	0	-100,00
COOK ISLANDS	1	0	-100,00	19	0	-100,00
FIJI	428	164	-61,68	2 396	1 992	-16,86
EAST TIMOR	19 296	229 388	1 088,79	16 257	144 319	787,73
UNITED STATES	800 887	589 118	-26,44	5 493 303	6 741 368	22,72
CANADA	41 006	53 611	30,74	433 246	663 016	53,03
MEXICO	2 365	210	-91,12	4 470	827	-81,50
CHILE	25	52	108,00	43	287	567,44
VENEZUELA	0	931	-	0	2 974	-
BRAZIL	120 060	2 607	-97,83	959 180	4 846	-99,49
BOLIVIA	556	0	-100,00	8 686	0	-100,00
BAHAMAS	0	45	-	0	27	-
PUERTO RICO	0	2	-	0	4 870	-
COSTA RICA	0	618	-	0	2 348	-
HAITI	0	100	-	0	11 397	-
ANTIGUA AND BARBUDA	248	0	-100,00	573	0	-100,00
ANGUILLA	1 697	0	-100,00	5 375	0	-100,00
NETHERLANDS ANTILLES	0	412	-	0	500	-
GUADELOUPE	16	0	-100,00	70	0	-100,00
UNITED KINGDOM	8 547	27 542	222,24	36 761	143 096	289,26
NETHERLANDS	57 524	116 265	102,12	224 823	579 490	157,75
FRANCE	11 042	17 723	60,51	93 810	142 871	52,30
GERMANY, FED. REP. OF	8 686	7 801	-10,19	9 838	228 555	2 223,19
AUSTRIA	1 453	561	-61,39	4 494	64 167	1 327,84
BELGIUM	47 820	31 745	-33,62	333 973	360 563	7,96
SWITZERLAND	210	1 465	597,62	1 021	12 700	1 143,88
DENMARK	0	698	-	0	8 328	-
NORWAY	22	115	422,73	311	706	127,01
SWEDEN	409	6 671	1 531,05	1 316	95 121	7 128,04
FINLAND	0	508	-	0	1	-
IRELAND	75	60	-20,00	659	2 491	278,00
ITALY	743	1 644	121,27	4 121	31 062	653,75
SPAIN	1 530	518	-66,14	7 003	3 043	-56,55
PORTUGAL	0	11 812	-	0	100 474	-
GREECE	28	169	503,57	80	409	411,25
POLAND	207	17	-91,79	250	12	-95,20

TABEL 5. PERKEMBANGAN EKSPOR INDONESIA MENURUT KOMODITI DAN NEGARA TUJUAN

JENIS BARANG	BERAT BERSIH (KG)		PERUB	NILAI FOB (US \$)		PERUB
	JAN-OKT 2010	JAN-OKT 2011	%	JAN-OKT 2010	JAN-OKT 2011	%
	(1)	(2)	(3)	(4)	(5)	(6)
ROMANIA	223	0	-100,00	525	0	-100,00
BULGARIA	0	134	-	0	183	-
GEORGIA	26	0	-100,00	79	0	-100,00
SLOVAKIA	0	5	-	0	14	-
SLOVENIA	0	132	-	0	63	-
CZECH REPUBLIC	2 858	600	-79,01	48 278	12 581	-73,94
RUSSIA FEDERATION	2	827	41 250,00	8	2 504	31 200,00
<b>-SENG</b>	<b>2 612 880</b>	<b>3 142 487</b>	<b>20,27</b>	<b>3 236 273</b>	<b>3 451 011</b>	<b>6,64</b>
JAPAN	338 164	324 345	-4,09	675 480	649 445	-3,85
HONG KONG	47	0	-100,00	250	0	-100,00
KOREA, REPUBLIC OF	0	234 746	-	0	61 799	-
TAIWAN	983 221	682 603	-30,57	615 947	552 833	-10,25
CHINA	59 184	31 253	-47,19	179 243	55 270	-69,16
PAPUA NEW GUINEA	217	697	221,20	1 417	6 012	324,28
THAILAND	60 000	83 750	39,58	46 120	101 499	120,08
SINGAPORE	183 826	656 806	257,30	695 124	938 411	35,00
PHILIPPINES	93 044	48 223	-48,17	173 573	93 576	-46,09
MALAYSIA	53 995	106 518	97,27	82 636	90 377	9,37
MYANMAR (FORM. BURMA)	0	4	-	0	20	-
VIET NAM	1 429	17 255	1 107,49	10 038	30 045	199,31
INDIA	58 006	215 375	271,30	96 968	115 092	18,69
AFGHANISTAN	288	0	-100,00	49	0	-100,00
LEBANON	1 583	851	-46,24	7 951	7 564	-4,87
KENYA	132	0	-100,00	150	0	-100,00
TOGO	0	77	-	0	50	-
LIBERIA	1 844	0	-100,00	722	0	-100,00
GUINEA	0	894	-	0	1 166	-
BENIN	1 088	0	-100,00	3 950	0	-100,00
UGANDA	0	504	-	0	336	-
AUSTRALIA	1 509	49 860	3 204,17	5 470	130 468	2 285,16
NEW ZEALAND	0	55	-	0	246	-
EAST TIMOR	721 114	679 957	-5,71	581 281	611 171	5,14
UNITED STATES	52 846	3 929	-92,57	58 949	4 568	-92,25
UNITED KINGDOM	88	0	-100,00	200	0	-100,00
NETHERLANDS	241	299	24,07	345	200	-42,03
FRANCE	0	109	-	0	300	-
BELGIUM	0	4 377	-	0	563	-
ITALY	123	0	-100,00	242	0	-100,00
PORTUGAL	891	0	-100,00	168	0	-100,00
<b>-LOGAM TIDAK MULIA LAIN</b>	<b>157 865 334</b>	<b>206 477 094</b>	<b>30,79</b>	<b>197 930 242</b>	<b>237 106 492</b>	<b>19,79</b>
JAPAN	7 888 443	63 374 454	703,38	22 965 020	34 800 505	51,54
HONG KONG	1 026 355	1 996 258	94,50	3 215 937	4 161 989	29,42
KOREA, REPUBLIC OF	515 142	63 624 382	12 250,84	1 365 427	7 337 078	437,35
TAIWAN	2 053 187	365 612	-82,19	4 699 402	1 201 489	-74,43
CHINA	40 339 964	37 103 499	-8,02	5 001 982	4 930 239	-1,43
MONGOLIA	41 000	0	-100,00	54 020	0	-100,00
MACAU	4 467	0	-100,00	28 715	0	-100,00
PAPUA NEW GUINEA	1 604 361	850 492	-46,99	4 097 463	2 394 085	-41,57
THAILAND	3 722 069	4 757 130	27,81	24 822 772	27 596 380	11,17
SINGAPORE	8 268 753	9 159 052	10,77	21 911 673	27 927 081	27,45
PHILIPPINES	1 114 989	1 223 997	9,78	4 503 698	4 358 921	-3,21
MALAYSIA	72 119 815	3 568 836	-95,05	22 125 306	16 320 435	-26,24
MYANMAR (FORM. BURMA)	1 260	28 420	2 155,56	4 194	84 532	1 915,55
CAMBODIA	3 044	16 919	455,81	7 366	35 855	386,76
BRUNEI DARUSSALAM	116 683	50 273	-56,91	1 315 303	136 098	-89,65
LAO PEOPLE'S DEMOCRATIC REP	1 841	0	-100,00	6 564	0	-100,00
NEPAL	1	79	7 800,00	2	160	7 900,00
VIET NAM	3 001 129	4 676 400	55,82	18 464 237	28 154 591	52,48
MALDIVES	21 598	52 156	141,49	66 275	83 106	25,40
INDIA	757 629	805 229	6,28	4 422 526	4 556 575	3,03
PAKISTAN	127 281	176 064	38,33	710 665	797 476	12,22
BANGLADESH	41 506	24 065	-42,02	272 263	94 178	-65,41
SRI LANKA	96 619	30 930	-67,99	215 842	152 447	-29,37
AFGHANISTAN	0	1	-	0	125	-
IRAQ	28	144 495	515 953,57	3 500	216 832	6 095,20
IRAN (ISLAMIC REPUBLIC OF)	172 318	132 449	-23,14	622 118	710 156	14,15
SAUDI ARABIA	374 283	424 623	13,45	587 952	653 584	11,16
ISRAEL	28 643	56 118	95,92	35 463	120 123	238,73
KUWAIT	36 087	67 821	87,94	68 583	143 090	108,64
JORDAN	27 954	17 380	-37,83	40 838	40 388	-1,10
LEBANON	36 397	76 656	110,61	94 192	154 082	63,58
PALESTINA	0	7 900	-	0	16 183	-
YEMEN	2 002	73	-96,35	4 050	131	-96,77
OMAN	107 075	87 929	-17,88	128 709	232 258	80,45
SYRIA ARAB REPUBLIC	238 581	172 139	-27,85	306 574	318 106	3,76

TABEL 5. PERKEMBANGAN EKSPOR INDONESIA MENURUT KOMODITI DAN NEGARA TUJUAN

JENIS BARANG	BERAT BERSIH (KG)		PERUB	NILAI FOB (US \$)		PERUB
	JAN-OKT 2010	JAN-OKT 2011	%	JAN-OKT 2010	JAN-OKT 2011	%
	(1)	(2)	(3)	(4)	(5)	(6)
TURKEY	52 804	30 891	-41,50	375 717	231 280	-38,44
UNITED ARAB EMIRATES	1 868 919	1 167 617	-37,52	2 458 222	3 131 444	27,39
QATAR	118 398	108 846	-8,07	176 287	257 458	46,04
BAHRAIN	17 128	17 773	3,77	15 091	25 738	70,55
CYPRUS	24 532	53 875	119,61	96 371	165 634	71,87
EGYPT	13 561	1 144	-91,56	215 732	81 720	-62,12
LIBYAN ARAB JAMAHIRIYA	42 659	15 148	-64,49	49 252	35 084	-28,77
MOROCCO	6 417	315	-95,09	41 669	724	-98,26
ALGERIA	2 866	2	-99,93	15 300	2 348	-84,65
NAMIBIA	0	1 171	-	0	2 893	-
ETHIOPIA	9 378	51 913	453,56	2 084	82 514	3 859,40
TANZANIA, UNITED REPUBLIC OF	59 717	82 870	38,77	159 437	297 618	86,67
MADAGASCAR	21 468	625	-97,09	24 992	2 573	-89,70
KENYA	57 424	87 961	53,18	168 364	374 620	122,51
REUNION	9 478	5 494	-42,03	11 536	6 625	-42,57
MOZAMBIQUE	0	1 475	-	0	3 119	-
BOTSWANA	214	0	-100,00	279	0	-100,00
EQUATORIAL GUINEA	25	484	1 836,00	3 307	3 377	2,12
TOGO	127	2 073	1 532,28	102	3 262	3 098,04
GHANA	0	2 198	-	0	1 313	-
LIBERIA	628	993	58,12	10 532	24 166	129,45
GUINEA	45	0	-100,00	22	0	-100,00
ANGOLA	62 879	59 996	-4,58	82 505	117 664	42,61
CONGO	64	18 068	28 131,25	84	340 163	404 855,95
CAMEROON	173	12 528	7 141,62	200	24 621	12 210,50
NIGERIA	35 087	156 686	346,56	278 149	277 204	-0,34
GABON	2 634	0	-100,00	1 625	0	-100,00
COTE D'IVOIRE	678	2 467	263,86	2 519	1 649	-34,54
SENEGAL	890	611	-31,35	5 818	408	-92,99
BENIN	0	707	-	0	1 332	-
GAMBIA	673	0	-100,00	115	0	-100,00
SEYCHELLES	1 288	3 281	154,74	7 614	13 708	80,04
UGANDA	6 517	11 402	74,96	17 010	47 346	178,34
DJIBOUTI	49 021	0	-100,00	54 275	0	-100,00
SOUTH AFRICA	436 962	419 672	-3,96	2 189 323	2 517 324	14,98
COMOROS	1 383	0	-100,00	3 473	0	-100,00
MAURITIUS	6 478	16 019	147,28	16 816	100 654	498,56
VIRGIN ISLANDS (BRITISH)	48	11	-77,08	293	20	-93,17
AUSTRALIA	1 822 642	1 785 402	-2,04	9 928 087	6 492 983	-34,60
NEW ZEALAND	105 195	162 043	54,04	525 631	1 079 716	105,41
GUAM	15 007	35 785	138,46	25 762	52 317	103,08
PALAU	297	464	56,23	2 473	3 732	50,91
NEW CALEDONIA	167 777	140 610	-16,19	476 600	434 201	-8,90
NORTHERN MARIANA ISLANDS	0	91	-	0	178	-
SAINT VINCENT AND THE GRENADINES	20	0	-100,00	29	0	-100,00
VANUATU	6 721	6 059	-9,85	14 322	18 808	31,32
WALLIS AND FUTUNA ISLANDS	0	20	-	0	75	-
AMERICAN SAMOA	142	0	-100,00	100	0	-100,00
FIJI	13 713	14 552	6,12	88 666	77 838	-12,21
SAMOA	1 574	2 253	43,14	3 034	10 022	230,32
SOLOMON ISLANDS	386	9 630	2 394,82	308	12 024	3 803,90
EAST TIMOR	812 161	861 831	6,12	859 183	783 955	-8,76
UNITED STATES	1 972 024	2 313 872	17,33	17 685 522	24 344 042	37,65
CANADA	134 142	240 677	79,42	997 058	2 064 114	107,02
MEXICO	13 480	20 970	55,56	77 589	167 239	115,54
GUATEMALA	0	4 384	-	0	14 380	-
HONDURAS	0	73	-	0	502	-
PANAMA	115 986	120 370	3,78	515 934	654 803	26,92
CUBA	0	1 056	-	0	3 415	-
SURINAME	274	0	-100,00	811	0	-100,00
CHILE	28 909	23 464	-18,83	205 856	125 106	-39,23
VENEZUELA	7 722	3 282	-57,50	10 708	28 345	164,71
ARGENTINA	67 411	50 865	-24,54	703 388	714 775	1,62
BRAZIL	85 346	110 357	29,31	1 253 714	1 828 466	45,84
COLOMBIA	25 718	5 682	-77,91	141 337	11 514	-91,85
BOLIVIA	184	270	46,74	8 637	6 000	-30,53
URUGUAY	7 038	1 428	-79,71	70 031	1 994	-97,15
ECUADOR	2 242	45	-97,99	11 024	3 346	-69,65
PERU	2 102	60 587	2 782,35	40 471	187 816	364,08
TRINIDAD AND TOBAGO	12 547	3 551	-71,70	30 115	27 671	-8,12
BAHAMAS	291	2 138	634,71	227	3 741	1 548,02
JAMAICA	14 197	17 560	23,69	30 844	48 134	56,06
PUERTO RICO	492	4	-99,19	4 247	435	-89,76
DOMINICAN REPUBLIC	1 359	2 639	94,19	6 177	19 622	217,66
COSTA RICA	860	3 632	322,33	2 344	44 425	1 795,26
HAITI	0	10 992	-	0	1 240 494	-
BARBADOS	10 325	9 728	-5,78	28 720	17 428	-39,32

TABEL 5. PERKEMBANGAN EKSPOR INDONESIA MENURUT KOMODITI DAN NEGARA TUJUAN

JENIS BARANG	BERAT BERSIH (KG)		PERUB	NILAI FOB (US \$)		PERUB
	JAN-OKT 2010	JAN-OKT 2011	%	JAN-OKT 2010	JAN-OKT 2011	%
(1)	(2)	(3)	(4)	(5)	(6)	(7)
ANTIGUA AND BARBUDA	14	0	-100,00	63	0	-100,00
BERMUDA	143	581	306,29	793	6 602	732,53
DOMINICA	78	0	-100,00	172	0	-100,00
FRENCH GUIANA	949	73	-92,31	944	49	-94,81
FRENCH POLYNESIA	21 465	2 885	-86,56	54 439	8 177	-84,98
GRENADA	6 784	3 461	-48,98	13 064	11 514	-11,86
MARTINIQUE	0	263	-	0	988	-
NETHERLANDS ANTILLES	10 298	283	-97,25	12 509	1 828	-85,39
SAINT LUCIA	0	160	-	0	135	-
TURKS AND CAICOS ISLANDS	0	16	-	0	325	-
GUADELOUPE	2 075	1 623	-21,78	3 018	3 611	19,65
UNITED KINGDOM	544 513	461 198	-15,30	2 300 238	2 079 762	-9,58
NETHERLANDS	200 015	241 405	20,69	1 014 473	1 457 643	43,68
FRANCE	148 142	114 195	-22,92	380 313	735 499	93,39
GERMANY, FED. REP. OF	3 346 374	3 030 912	-9,43	8 343 103	11 243 070	34,76
AUSTRIA	2 042	1 722	-15,67	10 224	19 149	87,29
BELGIUM	192 945	225 790	17,02	448 912	465 257	3,64
SWITZERLAND	26 736	36 287	35,72	274 587	615 493	124,15
DENMARK	131 701	98 756	-25,01	190 663	277 816	45,71
NORWAY	2 954	1 568	-46,92	11 938	45 949	284,90
SWEDEN	60 684	217 466	258,36	227 226	1 301 670	472,85
FINLAND	4 721	1 243	-73,67	4 282	33 831	690,07
IRELAND	60 946	37 718	-38,11	175 981	51 571	-70,70
ITALY	327 330	279 947	-14,48	825 995	1 343 293	62,63
SPAIN	370 025	241 019	-34,86	855 482	671 224	-21,54
PORTUGAL	13 941	2 811	-79,84	24 044	22 605	-5,98
GREECE	6 973	8 457	21,28	27 067	42 214	55,96
HUNGARY	1 272	524	-58,81	6 738	1 640	-75,66
POLAND	10 479	3 120	-70,23	19 062	3 528	-81,49
ROMANIA	0	273	-	0	445	-
BULGARIA	1 536	0	-100,00	2 820	0	-100,00
YUGOSLAVIA	59	0	-100,00	2 476	0	-100,00
AZERBAIJAN	2	223	11 050,00	194	61 781	31 745,88
KAZAKHSTAN	0	337	-	0	1 348	-
KYRGYZSTAN	0	63	-	0	3 783	-
UKRAINE	155	0	-100,00	31 000	0	-100,00
ESTONIA	44 516	22 213	-50,10	84 503	44 844	-46,93
GEORGIA	53	119	124,53	102	358	250,98
CROATIA	414	563	35,99	1 367	5 734	319,46
MALTA	12 858	471	-96,34	18 562	1 043	-94,38
SLOVAKIA	32	202	531,25	28	6 573	23 375,00
SLOVENIA	17 845	686	-96,16	41 685	4 057	-90,27
CZECH REPUBLIC	878	652	-25,74	3 075	897	-70,83
RUSSIA FEDERATION	44 036	5 218	-88,15	117 405	97 610	-16,86
SERBIA	0	78	-	0	6 039	-
<b>-PAKAIAN JADI</b>	<b>372 972 063</b>	<b>380 385 063</b>	<b>1,99</b>	<b>5 421 915 441</b>	<b>6 538 930 213</b>	<b>20,60</b>
JAPAN	9 652 283	17 227 959	78,49	140 379 218	265 109 352	88,85
HONG KONG	685 519	867 062	26,48	17 203 166	20 184 136	17,33
KOREA, DEMOCRATIC PEOPLE'S F	7 803	0	-100,00	50 825	0	-100,00
KOREA, REPUBLIC OF	4 980 214	11 039 592	121,67	57 298 098	142 065 654	147,94
TAIWAN	373 849	788 640	110,95	8 634 956	15 421 382	78,59
CHINA	1 250 364	2 084 796	66,74	22 894 303	45 624 022	99,28
MONGOLIA	79	493	524,05	2 777	14 205	411,52
MACAU	2 104	1 056	-49,81	20 289	10 689	-47,32
PAPUA NEW GUINEA	406 920	448 630	10,25	1 173 940	1 470 277	25,24
THAILAND	974 479	728 931	-25,20	11 547 188	8 728 413	-24,41
SINGAPORE	2 892 060	2 909 687	0,61	36 233 974	50 540 727	39,48
PHILIPPINES	596 998	569 278	-4,64	5 697 549	6 898 596	21,08
MALAYSIA	8 087 825	7 358 765	-9,01	65 039 715	78 537 648	20,75
MYANMAR (FORM. BURMA)	43 348	10 104	-76,69	241 554	125 944	-47,86
CAMBODIA	76 026	18 951	-75,07	247 148	92 128	-62,72
BRUNEI DARUSSALAM	237 665	145 315	-38,86	1 892 685	1 278 382	-32,46
LAO PEOPLE'S DEMOCRATIC REP	46 083	42 748	-7,24	193 947	809 470	317,37
NEPAL	56 214	107 543	91,31	644 594	1 226 810	90,32
VIET NAM	128 224	167 022	30,26	1 836 235	2 192 028	19,38
MALDIVES	36 297	19 840	-45,34	415 996	349 199	-16,06
INDIA	332 270	371 369	11,77	2 296 118	3 732 634	62,56
PAKISTAN	155 742	54 480	-65,02	1 227 250	608 660	-50,40
BANGLADESH	10 589	9 689	-8,50	44 620	55 618	24,65
SRI LANKA	836 015	698 458	-16,45	4 945 343	5 045 216	2,02
AFGHANISTAN	10 813	0	-100,00	166 782	0	-100,00
IRAQ	24 436	29 711	21,59	721 063	314 210	-56,42
IRAN (ISLAMIC REPUBLIC OF)	418 844	602 668	43,89	2 561 185	4 529 553	76,85
SAUDI ARABIA	5 533 722	4 436 218	-19,83	55 818 971	55 629 348	-0,34
ISRAEL	82 165	106 929	30,14	1 527 413	2 417 341	58,26
KUWAIT	439 713	1 047 508	138,23	4 704 919	3 998 950	-15,00

TABEL 5. PERKEMBANGAN EKSPOR INDONESIA MENURUT KOMODITI DAN NEGARA TUJUAN

JENIS BARANG	BERAT BERSIH (KG)		PERUB	NILAI FOB (US \$)		PERUB
	JAN-OKT 2010	JAN-OKT 2011	%	JAN-OKT 2010	JAN-OKT 2011	%
(1)	(2)	(3)	(4)	(5)	(6)	(7)
JORDAN	12 924	16 822	30,16	66 178	82 249	24,28
LEBANON	23 135	36 273	56,79	568 651	1 028 738	80,91
YEMEN	508 583	409 648	-19,45	3 611 165	3 529 124	-2,27
OMAN	19 701	10 491	-46,75	182 847	122 205	-33,17
SYRIA ARAB REPUBLIC	2	33	1 550,00	40	1 377	3 342,50
TURKEY	540 443	604 646	11,88	14 151 685	17 573 331	24,18
UNITED ARAB EMIRATES	8 479 997	9 184 212	8,30	96 932 158	123 292 596	27,19
QATAR	22 469	10 865	-51,64	294 401	236 712	-19,60
BAHRAIN	109 933	90 475	-17,70	384 112	490 328	27,65
CYPRUS	3 183	1 280	-59,79	52 396	25 323	-51,67
EGYPT	1 346 179	1 150 165	-14,56	16 287 848	14 893 887	-8,56
LIBYAN ARAB JAMAHIRIYA	93 813	75 770	-19,23	608 505	760 588	24,99
MOROCCO	6 844	8 100	18,35	158 625	212 472	33,95
TUNISIA	1 325	8 536	544,23	4 643	86 106	1 754,53
ALGERIA	64 381	88 861	38,02	134 554	1 434 413	966,05
SUDAN	2 577 436	1 022 366	-60,33	20 420 261	10 848 611	-46,87
ERITREA	614	0	-100,00	41 845	0	-100,00
LESOTHO	0	684	-	0	2 313	-
NAMIBIA	2 069	26 529	1 182,21	17 439	336 659	1 830,49
ETHIOPIA	113 947	6 500	-94,30	1 077 268	129 459	-87,98
TANZANIA, UNITED REPUBLIC OF	1 219 271	1 466 119	20,25	624 257	1 489 687	138,63
MADAGASCAR	77 896	89 949	15,47	48 035	63 698	32,61
SOMALIA	9 820	9 386	-4,42	236 818	20 055	-91,53
KENYA	217 746	227 068	4,28	753 109	336 735	-55,29
REUNION	32 224	50 280	56,03	329 187	360 914	9,64
MOZAMBIQUE	104 539	57 052	-45,43	143 893	172 874	20,14
BOTSWANA	3	0	-100,00	1	0	-100,00
TOGO	2 084 182	2 180 069	4,60	4 176 535	1 762 746	-57,79
GHANA	444 569	501 834	12,88	745 226	640 667	-14,03
LIBERIA	62 559	38 199	-38,94	72 614	33 414	-53,98
GUINEA	714 254	625 430	-12,44	3 427 530	1 638 411	-52,20
ANGOLA	379 940	436 876	14,99	29 023	36 907	27,16
CONGO	343 826	357 632	4,02	340 225	245 630	-27,80
CAMEROON	210 062	264 029	25,69	241 835	433 708	79,34
NIGERIA	2 323 779	3 889 620	67,38	7 241 356	9 520 702	31,48
SIERRA LEONE	0	12 088	-	0	3 892	-
GABON	55 762	44 264	-20,62	30 036	21 800	-27,42
COTE D'IVOIRE	263 524	188 655	-28,41	376 952	94 110	-75,03
SENEGAL	1 128 999	865 676	-23,32	973 096	928 878	-4,54
MAURITANIA	11 284	65 266	478,39	34 980	546 920	1 463,52
MALI	25 525	0	-100,00	36 880	0	-100,00
BENIN	1 776 258	932 910	-47,48	6 035 190	2 882 359	-52,24
BURKINA FASO	15 999	0	-100,00	234 600	0	-100,00
GAMBIA	89 931	79 273	-11,85	1 170 360	481 455	-58,86
U.S. VIRGIN ISLANDS	350	489	39,71	8 817	16 131	82,95
SEYCHELLES	20 935	22 993	9,83	82 140	71 180	-13,34
UGANDA	241 455	183 533	-23,99	656 858	459 487	-30,05
CENTRAL AFRICAN REPUBLIC	1 416	0	-100,00	23 509	0	-100,00
NIGER	36 442	25 289	-30,60	251 288	67 734	-73,05
DJIBOUTI	53 374	39 140	-26,67	466 639	367 714	-21,20
SAO TOME AND PRINCIPE	3 788	0	-100,00	1 185	0	-100,00
SWAZILAND	2 900	20	-99,31	7 490	545	-92,72
SOUTH AFRICA	970 774	1 029 588	6,06	12 508 761	16 053 091	28,33
ZIMBABWE	737	1 100	49,25	4 448	8 181	83,93
ZAMBIA	0	692	-	0	215	-
MALAWI	12 397	14 768	19,13	6 512	16 509	153,52
COMOROS	4 330	1 689	-60,99	20 821	8 087	-61,16
MAURITIUS	132 036	124 026	-6,07	608 179	650 044	6,88
VIRGIN ISLANDS (BRITISH)	115	1 006	774,78	533	5 055	848,41
AUSTRALIA	2 097 185	2 507 722	19,58	46 417 005	67 987 226	46,47
NEW ZEALAND	152 262	229 994	51,05	2 896 305	5 773 241	99,33
GUAM	6 524	8 526	30,69	90 562	136 706	50,95
PALAU	2 177	2 621	20,40	32 167	19 429	-39,60
NAURU	359	0	-100,00	6 936	0	-100,00
NEW CALEDONIA	69 162	65 525	-5,26	752 914	834 187	10,79
NIUE	94	0	-100,00	3 566	0	-100,00
NORTHERN MARIANA ISLANDS	0	67	-	0	82	-
SAINT VINCENT AND THE GRENADINES	100	95	-5,00	731	117	-83,99
VANUATU	19 762	16 536	-16,32	98 465	109 170	10,87
WALLIS AND FUTUNA ISLANDS	5 371	1 330	-75,24	9 092	5 587	-38,55
AMERICAN SAMOA	3 600	3	-99,92	13 939	132	-99,05
COOK ISLANDS	5 440	6 128	12,65	101 848	100 182	-1,64
FIJI	85 064	78 069	-8,22	925 086	791 677	-14,42
KIRIBATI	4 015	4 238	5,55	68 009	24 757	-63,60
SAMOA	0	776	-	0	1 930	-
SOLOMON ISLANDS	0	4 042	-	0	8 604	-
TONGA	5 888	2 243	-61,91	63 484	13 502	-78,73

TABEL 5. PERKEMBANGAN EKSPOR INDONESIA MENURUT KOMODITI DAN NEGARA TUJUAN

JENIS BARANG	BERAT BERSIH (KG)		PERUB	NILAI FOB (US \$)		PERUB
	JAN-OKT 2010	JAN-OKT 2011	%	JAN-OKT 2010	JAN-OKT 2011	%
	(1)	(2)	(3)	(4)	(5)	(6)
CHRISTMAS ISLANDS	31	0	-100,00	1 561	0	-100,00
TOKELAU	0	7	-	0	28	-
EAST TIMOR	686 877	857 997	24,91	565 920	686 864	21,37
UNITED STATES	221 479 066	212 358 548	-4,12	3 272 105 717	3 679 445 214	12,45
CANADA	7 330 660	7 038 517	-3,99	115 530 385	148 990 460	28,96
MEXICO	2 509 494	2 201 744	-12,26	37 765 247	45 134 721	19,51
GUATEMALA	0	5 360	-	0	65 899	-
HONDURAS	27 727	136	-99,51	53 465	1 996	-96,27
NICARAGUA	10 185	8 132	-20,16	18 356	30 381	65,51
PANAMA	861 978	1 282 316	48,76	12 522 386	19 003 549	51,76
CUBA	0	4 929	-	0	60 937	-
SURINAME	66 691	38 941	-41,61	252 221	281 697	11,69
CHILE	283 459	400 178	41,18	4 628 863	8 050 799	73,93
VENEZUELA	60 754	36 575	-39,80	347 924	579 289	66,50
ARGENTINA	260 088	345 984	33,03	5 337 549	9 508 633	78,15
BRAZIL	1 679 617	2 246 288	33,74	13 332 873	21 937 412	64,54
COLOMBIA	15 514	41 401	166,86	170 772	706 504	313,71
BOLIVIA	80	15 190	18 887,50	3 697	170 800	4 519,96
URUGUAY	31 334	59 564	90,09	583 900	1 243 655	112,99
PARAGUAY	4 529	15 487	241,95	114 531	431 287	276,57
ECUADOR	17 112	21 998	28,55	317 483	705 430	122,19
PERU	28 003	57 453	105,17	657 102	1 726 780	162,79
GUYANA	2 139	0	-100,00	6 056	0	-100,00
TRINIDAD AND TOBAGO	6 742	2 489	-63,08	57 259	28 472	-50,28
BAHAMAS	5 438	3 935	-27,64	30 367	17 107	-43,67
JAMAICA	3 392	2 134	-37,09	25 128	18 802	-25,18
PUERTO RICO	197 608	304 119	53,90	2 582 403	4 138 961	60,28
BELIZE	16 733	6 923	-58,63	84 219	81 195	-3,59
DOMINICAN REPUBLIC	2 796	6 461	131,08	42 701	144 036	237,31
EL SALVADOR	4 684	11 207	139,26	27 515	110 951	303,24
COSTA RICA	45 746	73 278	60,18	321 475	811 679	152,49
BARBADOS	344	457	32,85	10 697	6 899	-35,51
ANTIGUA AND BARBUDA	616	169	-72,56	12 903	5 084	-60,60
BERMUDA	3 315	3 157	-4,77	34 935	35 878	2,70
FRENCH GUIANA	605	808	33,55	4 435	3 619	-18,40
FRENCH POLYNESIA	50 790	49 130	-3,27	489 355	440 064	-10,07
GREENLAND	1 935	0	-100,00	36 778	0	-100,00
MARTINIQUE	41 802	19 676	-52,93	232 521	150 609	-35,23
NETHERLANDS ANTILLES	93 788	215 196	129,45	1 377 155	2 898 875	110,50
SAINT LUCIA	23	335	1 356,52	840	733	-12,74
SAN MARINO	11 406	0	-100,00	256 828	0	-100,00
TURKS AND CAICOS ISLANDS	0	21	-	0	441	-
GADELOUPE	21 556	47 268	119,28	136 301	228 302	67,50
SAINT KITTS AND NEVIS	12 057	3 470	-71,22	39 825	51 141	28,41
UNITED KINGDOM	15 388 939	14 294 547	-7,11	277 168 622	292 039 997	5,37
NETHERLANDS	7 989 454	7 129 527	-10,76	119 304 915	151 924 009	27,34
FRANCE	5 454 751	5 465 516	0,20	94 040 330	118 519 978	26,03
GERMANY, FED. REP. OF	21 266 392	22 560 301	6,08	412 927 338	534 625 967	29,47
AUSTRIA	148 289	311 974	110,38	4 404 249	9 330 940	111,86
BELGIUM	5 117 106	5 230 298	2,21	115 987 925	135 667 919	16,97
SWITZERLAND	764 684	602 211	-21,25	11 376 675	12 529 707	10,14
LUXEMBOURG	624	844	35,26	15 834	30 214	90,82
MONACO	3 484	3 898	11,88	63 101	92 266	46,22
DENMARK	238 406	301 069	26,28	4 268 964	7 284 952	70,65
NORWAY	844 225	518 083	-38,63	8 134 044	9 873 199	21,38
SWEDEN	1 075 063	1 037 298	-3,51	15 195 291	18 861 103	24,12
FINLAND	45 566	89 778	97,03	873 921	1 874 246	114,46
IRELAND	954 228	1 157 404	21,29	13 976 275	22 776 527	62,97
ITALY	2 650 198	2 697 667	1,79	61 852 191	72 392 386	17,04
SPAIN	4 829 604	6 317 559	30,81	69 835 840	119 013 290	70,42
PORTUGAL	56 409	61 162	8,43	503 520	1 150 488	128,49
ICELAND	485	791	63,09	15 899	23 454	47,52
GREECE	199 107	209 155	5,05	3 490 977	4 439 444	27,17
ANDORRA	11 011	2 587	-76,51	242 906	30 265	-87,54
DEMOCRATIC REPUBLIC OF THE C	24 017	8 471	-64,73	8 184	28 453	247,67
HUNGARY	32 059	42 910	33,85	627 520	1 159 446	84,77
POLAND	389 966	1 043 421	167,57	5 553 030	18 712 733	236,98
ROMANIA	13 297	7 298	-45,12	200 509	265 167	32,25
BULGARIA	2 036	11 382	459,04	49 310	164 873	234,36
YUGOSLAVIA	4 752	1 621	-65,89	107 444	34 232	-68,14
ALBANIA	0	2 185	-	0	34 720	-
AZERBAIJAN	0	480	-	0	13 000	-
BELARUS	108	0	-100,00	5 184	0	-100,00
KAZAKHSTAN	23 032	23 755	3,14	601 883	649 512	7,91
KYRGYZSTAN	0	2 686	-	0	23 757	-
UKRAINE	522 674	446 124	-14,65	9 077 368	8 548 551	-5,83
LITHUANIA	34	8 603	25 202,94	4 045	105 824	2 516,17

TABEL 5. PERKEMBANGAN EKSPOR INDONESIA MENURUT KOMODITI DAN NEGARA TUJUAN

JENIS BARANG	BERAT BERSIH (KG)		PERUB	NILAI FOB (US \$)		PERUB
	JAN-OKT 2010	JAN-OKT 2011	%	JAN-OKT 2010	JAN-OKT 2011	%
(1)	(2)	(3)	(4)	(5)	(6)	(7)
LATVIA	94 700	80 634	-14,85	1 199 417	1 171 442	-2,33
ESTONIA	67 045	29 875	-55,44	817 122	474 932	-41,88
GEORGIA	0	3 497	-	0	85 664	-
CROATIA	13 034	50 657	288,65	152 278	936 557	515,03
BOSNIA AND HERZEGOVINA	36	0	-100,00	1 383	0	-100,00
MALTA	11 165	12 329	10,43	122 165	223 304	82,79
SLOVAKIA	36 551	7 891	-78,41	607 643	147 377	-75,75
SLOVENIA	16 201	12 067	-25,52	364 908	332 114	-8,99
CZECH REPUBLIC	93 988	236 104	151,21	3 316 474	9 067 225	173,40
REP. OF MACEDONIA	37	0	-100,00	4 186	0	-100,00
RUSSIA FEDERATION	876 947	1 164 629	32,80	21 211 454	28 961 263	36,54
SERBIA	0	176	-	0	5 931	-
MONTENEGRO	0	10 000	-	0	25 455	-
<b>-KAIN TENUN</b>	<b>204 495 099</b>	<b>205 905 220</b>	<b>0,69</b>	<b>1 166 676 508</b>	<b>1 477 652 854</b>	<b>26,65</b>
JAPAN	26 332 238	31 488 741	19,58	118 738 589	193 269 403	62,77
HONG KONG	1 831 224	1 099 152	-39,98	15 319 766	11 941 406	-22,05
KOREA, DEMOCRATIC PEOPLE'S F	0	594	-	0	1 433	-
KOREA, REPUBLIC OF	5 903 160	6 068 951	2,81	21 496 771	34 693 812	61,39
TAIWAN	5 170 475	4 696 303	-9,17	18 487 483	19 229 996	4,02
CHINA	6 217 371	5 987 415	-3,70	39 572 956	45 110 299	13,99
MACAU	115 088	33 555	-70,84	634 256	322 846	-49,10
PAPUA NEW GUINEA	229 650	464 821	102,40	1 478 357	3 489 050	136,01
THAILAND	8 472 091	9 614 474	13,48	44 454 629	61 678 557	38,74
SINGAPORE	2 727 512	2 382 012	-12,67	23 534 017	24 683 834	4,89
PHILIPPINES	2 913 609	2 118 898	-27,28	11 584 241	11 260 603	-2,79
MALAYSIA	17 393 693	18 290 135	5,15	73 382 625	92 431 655	25,96
MYANMAR (FORM. BURMA)	772 718	1 131 485	46,43	5 542 963	14 383 989	159,50
CAMBODIA	888 726	1 135 153	27,73	4 450 743	13 281 331	198,41
BRUNEI DARUSSALAM	104 304	126 894	21,66	851 400	1 116 443	31,13
LAO PEOPLE'S DEMOCRATIC REP	254 255	311 977	22,70	1 153 278	2 040 664	76,94
NEPAL	25 296	4 055	-83,97	37 829	32 050	-15,28
VIET NAM	5 720 624	4 813 852	-15,85	34 821 233	46 560 309	33,71
MALDIVES	29 720	25 312	-14,83	161 233	82 549	-48,80
INDIA	1 900 343	1 823 641	-4,04	32 265 662	18 090 504	-43,93
PAKISTAN	480 241	341 528	-28,88	2 198 020	2 376 742	8,13
BANGLADESH	5 780 841	5 928 400	2,55	27 337 534	42 252 178	54,56
SRI LANKA	2 602 451	2 341 539	-10,03	21 316 132	21 430 042	0,53
AFGHANISTAN	61 376	26 252	-57,23	360 404	207 514	-42,42
IRAQ	10 208	38 176	273,98	44 439	312 545	603,31
IRAN (ISLAMIC REPUBLIC OF)	553 322	773 375	39,77	3 010 625	4 728 722	57,07
SAUDI ARABIA	9 892 303	11 171 906	12,94	67 204 709	96 648 504	43,81
ISRAEL	94 588	253 856	168,38	350 785	1 346 289	283,79
KUWAIT	753 650	956 171	26,87	5 894 501	8 915 373	51,25
JORDAN	504 623	441 988	-12,41	3 751 622	3 677 399	-1,98
LEBANON	195 268	150 628	-22,86	1 428 540	1 367 930	-4,24
YEMEN	459 894	282 914	-38,48	2 439 097	1 771 527	-27,37
OMAN	421 119	415 844	-1,25	2 492 490	3 053 631	22,51
SYRIA ARAB REPUBLIC	1 273 622	600 995	-52,81	7 730 659	4 635 208	-40,04
TURKEY	26 757 820	31 431 652	17,47	146 387 531	222 327 427	51,88
UNITED ARAB EMIRATES	17 562 662	17 354 811	-1,18	156 536 482	173 662 908	10,94
QATAR	79 157	114 908	45,16	541 010	949 214	75,45
BAHRAIN	73 405	99 063	34,95	566 766	648 207	14,37
CYPRUS	15 201	3 604	-76,29	170 711	58 839	-65,53
EGYPT	1 543 939	904 694	-41,40	10 053 558	7 491 728	-25,48
LIBYAN ARAB JAMAHIRIYA	392 620	114 321	-70,88	2 554 960	855 417	-66,52
MOROCCO	356 215	382 075	7,26	2 370 141	3 093 749	30,53
TUNISIA	55 168	74 562	35,15	297 806	514 461	72,75
ALGERIA	66 618	84 450	26,77	269 774	389 609	44,42
SUDAN	323 365	233 474	-27,80	2 130 100	1 877 606	-11,85
LESOTHO	191 791	63 908	-66,68	725 562	353 408	-51,29
NAMIBIA	0	6	-	0	23	-
ETHIOPIA	168 508	96 398	-42,79	810 058	637 589	-21,29
TANZANIA, UNITED REPUBLIC OF	25 428	296 556	1 066,26	56 881	936 071	1 545,67
MADAGASCAR	2 777	39 692	1 329,31	20 082	182 443	808,49
SOMALIA	23 962	16 597	-30,74	165 502	79 966	-51,68
KENYA	642 627	476 115	-25,91	3 984 701	3 772 704	-5,32
REUNION	1 559	474	-69,60	9 941	2 696	-72,88
BOTSWANA	0	571	-	0	3 021	-
TOGO	255 437	179 706	-29,65	1 660 768	1 453 800	-12,46
GHANA	255 964	650 034	153,96	1 234 490	3 481 253	182,00
GUINEA	20 970	24 962	19,04	67 343	59 825	-11,16
ANGOLA	0	67	-	0	3 100	-
CONGO	3 892	5 270	35,41	10 071	3 330	-66,93
NIGERIA	53 587	57 698	7,67	85 262	72 620	-14,83
SIERRA LEONE	6	0	-100,00	1	0	-100,00
GABON	972	3 239	233,23	600	1 660	176,67



TABEL 5. PERKEMBANGAN EKSPOR INDONESIA MENURUT KOMODITI DAN NEGARA TUJUAN

JENIS BARANG	BERAT BERSIH (KG)		PERUB	NILAI FOB (US \$)		PERUB
	JAN-OKT 2010	JAN-OKT 2011	%	JAN-OKT 2010	JAN-OKT 2011	%
	(1)	(2)	(3)	(4)	(5)	(6)
COTE D'IVOIRE	97 444	37 430	-61,59	700 260	500 709	-28,50
SENEGAL	32 667	93 091	184,97	155 910	405 415	160,03
MALI	0	996	-	0	8 151	-
BENIN	8 061	9 849	22,18	54 570	214 952	293,90
GUINEA BISSAU	21	0	-100,00	109	0	-100,00
GAMBIA	13 402	0	-100,00	71 700	0	-100,00
SEYCHELLES	2 638	428	-83,78	24 308	9 014	-62,92
UGANDA	23 588	7 361	-68,79	211 682	67 206	-68,25
CENTRAL AFRICAN REPUBLIC	12 415	0	-100,00	40 068	0	-100,00
NIGER	0	18 770	-	0	83 612	-
DJIBOUTI	11 009	32 784	197,79	60 532	238 315	293,70
SWAZILAND	1 169	112	-90,42	1 510	371	-75,43
SOUTH AFRICA	2 396 723	2 416 705	0,83	23 025 215	25 798 344	12,04
ZIMBABWE	289 880	365 144	25,96	3 253 727	5 020 826	54,31
ZAMBIA	0	21 066	-	0	94 814	-
MAURITIUS	514 800	326 839	-36,51	5 391 381	3 778 737	-29,91
AUSTRALIA	2 121 319	2 115 535	-0,27	9 118 721	11 351 789	24,49
NEW ZEALAND	300 768	282 450	-6,09	1 984 598	2 019 295	1,75
MICRONESIA, FEDERATED STATE:	19 692	26 633	35,25	174 824	267 026	52,74
GUAM	18	69	283,33	84	708	742,86
PALAU	1 982	439	-77,85	5 593	4 495	-19,63
NEW CALEDONIA	3 292	1 843	-44,02	24 698	7 445	-69,86
VANUATU	101	1 459	1 344,55	2 301	6 441	179,92
AMERICAN SAMOA	5 880	0	-100,00	38 251	0	-100,00
COOK ISLANDS	0	14	-	0	353	-
FIJI	214 307	198 680	-7,29	1 328 376	1 644 652	23,81
MARSHALL ISLANDS	0	346	-	0	3 529	-
TONGA	325	253	-22,15	3 360	731	-78,24
EAST TIMOR	30 866	63 703	106,39	17 381	59 742	243,72
UNITED STATES	6 452 296	5 307 339	-17,74	43 330 674	47 545 851	9,73
CANADA	776 222	774 117	-0,27	5 231 629	6 572 619	25,63
MEXICO	1 538 529	742 719	-51,73	8 315 518	5 402 644	-35,03
GUATEMALA	100 562	112 068	11,44	997 240	1 271 938	27,55
HONDURAS	79 352	65 711	-17,19	582 088	546 624	-6,09
PANAMA	231 503	295 919	27,83	1 457 525	2 128 878	46,06
CUBA	0	22	-	0	2 107	-
SURINAME	11 831	1 710	-85,55	63 105	15 396	-75,60
CHILE	336 764	204 092	-39,40	1 179 566	1 501 111	27,26
VENEZUELA	74 195	40 648	-45,21	372 852	291 312	-21,87
ARGENTINA	314 614	296 761	-5,67	1 496 046	1 615 697	8,00
BRAZIL	1 176 220	1 145 941	-2,57	7 305 080	9 005 352	23,28
COLOMBIA	290 594	411 984	41,77	1 596 712	2 845 071	78,18
URUGUAY	33 291	54 047	62,35	160 127	207 445	29,55
PARAGUAY	16 223	0	-100,00	99 856	0	-100,00
ECUADOR	151 915	136 598	-10,08	941 892	1 092 875	16,03
PERU	335 957	341 750	1,72	2 168 443	2 388 684	10,16
GUYANA	7 781	81	-98,96	10 120	2 000	-80,24
TRINIDAD AND TOBAGO	13 338	0	-100,00	165 726	0	-100,00
PUERTO RICO	140	3 545	2 432,14	9 953	16 893	69,73
DOMINICAN REPUBLIC	94 899	86 947	-8,38	597 922	629 630	5,30
EL SALVADOR	63 015	46 019	-26,97	326 056	311 669	-4,41
COSTA RICA	362	3 175	777,07	14 029	24 584	75,24
HAITI	47 943	39 133	-18,38	78 867	78 006	-1,09
BARBADOS	1	1	0,00	8	2	-75,00
ANGUILLA	1 105	0	-100,00	3 500	0	-100,00
DOMINICA	0	4 314	-	0	40 860	-
FRENCH POLYNESIA	4 709	3 540	-24,82	81 659	41 817	-48,79
MARTINIQUE	597	1 423	138,36	658	6 060	820,97
NETHERLANDS ANTILLES	7 763	22	-99,72	51 442	1 263	-97,54
SAINT LUCIA	0	25	-	0	15	-
GUADELOUPE	155	482	210,97	680	1 722	153,24
UNITED KINGDOM	1 676 006	1 095 586	-34,63	8 697 401	7 739 714	-11,01
NETHERLANDS	2 950 872	3 066 035	3,90	14 017 630	19 893 335	41,92
FRANCE	879 055	550 789	-37,34	5 535 237	4 169 571	-24,67
GERMANY, FED. REP. OF	3 076 174	2 045 515	-33,50	14 778 562	14 938 770	1,08
AUSTRIA	332	1 035	211,75	5 900	11 908	101,83
BELGIUM	3 609 761	2 773 317	-23,17	13 923 710	15 744 511	13,08
SWITZERLAND	19 644	26 156	33,15	145 937	78 444	-46,25
LUXEMBOURG	0	13	-	0	202	-
DENMARK	160 118	96 909	-39,48	1 187 904	1 083 013	-8,83
NORWAY	1 560	1 795	15,06	9 990	11 860	18,72
SWEDEN	20 425	8 973	-56,07	144 260	187 508	29,98
FINLAND	266 615	177 137	-33,56	1 552 947	1 232 591	-20,63
IRELAND	0	3 555	-	0	42 588	-
ITALY	9 548 907	7 562 506	-20,80	35 313 347	39 788 356	12,67
SPAIN	2 587 796	2 206 439	-14,74	10 993 108	13 888 225	26,34
PORTUGAL	562 560	375 074	-33,33	2 360 433	2 274 220	-3,65

TABEL 5. PERKEMBANGAN EKSPOR INDONESIA MENURUT KOMODITI DAN NEGARA TUJUAN

JENIS BARANG	BERAT BERSIH (KG)		PERUB	NILAI FOB (US \$)		PERUB
	JAN-OKT 2010	JAN-OKT 2011	%	JAN-OKT 2010	JAN-OKT 2011	%
(1)	(2)	(3)	(4)	(5)	(6)	(7)
GREECE	243 852	148 910	-38,93	1 251 949	955 698	-23,66
HUNGARY	166 086	97 132	-41,52	1 122 538	1 008 046	-10,20
POLAND	645 096	664 258	2,97	4 119 096	5 365 558	30,26
ROMANIA	15 863	7 912	-50,12	111 192	54 311	-51,16
BULGARIA	286 744	8 789	-96,93	1 300 897	72 841	-94,40
BELARUS	3 163	10 517	232,50	32 292	91 210	182,45
UKRAINE	147 141	26 684	-81,87	1 137 168	211 139	-81,43
UZBEKISTAN	0	7 866	-	0	72 828	-
LITHUANIA	43 218	26 763	-38,07	289 672	243 892	-15,80
LATVIA	403	152	-62,28	4 113	6 352	54,44
ESTONIA	719	680	-5,42	7 079	7 655	8,14
CROATIA	68 974	1 043	-98,49	302 479	12 956	-95,72
MALTA	189	4 082	2 059,79	507	24 507	4 733,73
SLOVAKIA	0	110 651	-	0	403 892	-
SLOVENIA	218 728	461 050	110,79	1 381 977	2 508 179	81,49
CZECH REPUBLIC	7 956	502	-93,69	57 732	7 905	-86,31
RUSSIA FEDERATION	63 646	145 364	128,39	325 630	1 009 261	209,94
<b>-TEKSTIL LAINNYA</b>	<b>1 060 957 917</b>	<b>1 039 352 746</b>	<b>-2,04</b>	<b>2 668 076 286</b>	<b>3 185 119 993</b>	<b>19,38</b>
JAPAN	73 777 826	82 069 391	11,24	243 993 759	361 072 917	47,98
HONG KONG	19 932 886	11 164 073	-43,99	67 444 590	46 187 249	-31,52
KOREA, DEMOCRATIC PEOPLE'S F	77 671	0	-100,00	256 898	0	-100,00
KOREA, REPUBLIC OF	100 559 815	77 921 036	-22,51	284 007 305	283 666 656	-0,12
TAIWAN	26 435 445	24 648 590	-6,76	64 211 117	81 985 664	27,68
CHINA	95 341 474	135 021 177	41,62	175 506 954	228 828 890	30,38
MONGOLIA	7 664	0	-100,00	53 564	0	-100,00
MACAU	3 981	412	-89,65	30 065	5 468	-81,81
PAPUA NEW GUINEA	114 173	238 627	109,00	226 171	616 179	172,44
THAILAND	26 548 009	24 815 743	-6,53	67 378 736	78 906 567	17,11
SINGAPORE	4 672 230	4 475 997	-4,20	22 986 961	22 238 441	-3,26
PHILIPPINES	13 672 123	11 126 673	-18,62	33 526 344	36 269 961	8,18
MALAYSIA	18 456 753	15 343 287	-16,87	54 207 639	51 029 231	-5,86
MYANMAR (FORM. BURMA)	9 937	62 297	526,92	61 325	398 827	550,35
CAMBODIA	640 074	461 978	-27,82	3 876 063	3 753 067	-3,17
BRUNEI DARUSSALAM	217 626	200 019	-8,09	595 658	608 557	2,17
LAO PEOPLE'S DEMOCRATIC REP	480 155	174 110	-63,74	2 043 490	1 102 959	-46,03
NEPAL	206 875	14 739	-92,88	417 425	39 319	-90,58
VIET NAM	32 831 573	30 431 655	-7,31	62 153 785	76 273 299	22,72
MALDIVES	53 108	9 755	-81,63	258 347	110 730	-57,14
INDIA	30 992 461	28 931 349	-6,65	87 268 538	92 429 458	5,91
PAKISTAN	24 191 895	27 237 844	12,59	56 522 021	81 245 972	43,74
BANGLADESH	14 711 388	14 956 768	1,67	46 289 694	62 357 296	34,71
SRI LANKA	9 884 515	4 188 526	-57,63	30 998 627	20 738 717	-33,10
AFGHANISTAN	430	0	-100,00	400	0	-100,00
IRAQ	0	220	-	0	3 087	-
IRAN (ISLAMIC REPUBLIC OF)	9 462 319	11 139 112	17,72	22 673 986	33 741 990	48,81
SAUDI ARABIA	3 271 003	3 249 419	-0,66	12 545 788	15 735 699	25,43
ISRAEL	13 534 559	14 090 461	4,11	29 012 722	35 468 192	22,25
KUWAIT	83 638	116 527	39,32	652 880	882 207	35,13
JORDAN	385 217	314 222	-18,43	878 873	991 139	12,77
LEBANON	365 897	175 160	-52,13	1 065 107	918 591	-13,76
YEMEN	769 679	650 820	-15,44	3 453 435	3 645 144	5,55
OMAN	69 963	31 900	-54,40	164 468	58 168	-64,63
SYRIA ARAB REPUBLIC	2 422 090	2 532 430	4,56	5 715 860	6 983 377	22,18
TURKEY	91 922 196	92 414 908	0,54	215 267 724	260 856 598	21,18
UNITED ARAB EMIRATES	2 891 979	2 417 920	-16,39	13 621 814	16 599 221	21,86
QATAR	12 317	7 061	-42,67	32 337	59 819	84,99
BAHRAIN	52 360	3 958	-92,44	220 076	16 905	-92,32
CYPRUS	8 922	6 693	-24,98	29 122	36 070	23,86
EGYPT	24 809 392	32 134 720	29,53	49 461 248	81 934 954	65,65
LIBYAN ARAB JAMAHIRIYA	176 090	94 800	-46,16	296 589	196 236	-33,84
MOROCCO	1 380 527	2 242 240	62,42	3 723 914	7 340 173	97,11
TUNISIA	650 548	789 077	21,29	1 863 495	1 805 358	-3,12
ALGERIA	2 094 596	756 558	-63,88	4 472 150	2 115 545	-52,70
SUDAN	217 959	317 218	45,54	837 236	1 140 016	36,16
NAMIBIA	2 645	3 095	17,01	5 667	10 449	84,38
ETHIOPIA	1 357 056	999 996	-26,31	4 442 581	3 822 500	-13,96
TANZANIA, UNITED REPUBLIC OF	23 014	131 405	470,98	49 652	288 291	480,62
MADAGASCAR	45 198	36 160	-20,00	101 798	75 831	-25,51
SOMALIA	54 241	33 389	-38,44	206 261	152 248	-26,19
KENYA	1 838 430	2 069 228	12,55	6 752 849	8 433 556	24,89
REUNION	29 600	41 590	40,51	91 645	90 382	-1,38
MOZAMBIQUE	1 113	60 281	5 316,08	2 191	133 889	6 010,86
BOTSWANA	10 137	5 020	-50,48	17 505	26 550	51,67
TOGO	83 844	96 079	14,59	290 750	728 807	150,66
GHANA	361 419	188 295	-47,90	1 380 829	603 476	-56,30
LIBERIA	1 870	0	-100,00	2 830	0	-100,00

TABEL 5. PERKEMBANGAN EKSPOR INDONESIA MENURUT KOMODITI DAN NEGARA TUJUAN

JENIS BARANG	BERAT BERSIH (KG)		PERUB	NILAI FOB (US \$)		PERUB
	JAN-OKT 2010	JAN-OKT 2011	%	JAN-OKT 2010	JAN-OKT 2011	%
(1)	(2)	(3)	(4)	(5)	(6)	(7)
GUINEA	67 066	56 534	-15,70	139 798	185 735	32,86
ANGOLA	38 540	1 404	-96,36	73 711	2 548	-96,54
CONGO	265	6 245	2 256,60	125	12 824	10 159,20
CAMEROON	197 737	198 814	0,54	370 037	401 419	8,48
NIGERIA	161 903	156 692	-3,22	359 534	265 944	-26,03
SIERRA LEONE	3 049	280	-90,82	7 388	3 909	-47,09
GABON	5 583	25 421	355,33	5 406	33 783	524,92
COTE D'IVOIRE	250 746	201 755	-19,54	1 249 067	1 093 657	-12,44
SENEGAL	188 673	219 656	16,42	517 419	622 598	20,33
MAURITANIA	366 671	204 935	-44,11	765 859	338 258	-55,83
MALI	79	0	-100,00	112	0	-100,00
BENIN	61 265	108 343	76,84	436 484	933 304	113,82
BURKINA FASO	0	33 250	-	0	106 876	-
GAMBIA	3 136	17 499	458,00	897	43 820	4 785,17
U.S. VIRGIN ISLANDS	1 410	266	-81,13	13 982	630	-95,49
SEYCHELLES	36 831	26 909	-26,94	168 494	300 485	78,34
UGANDA	5 589	163	-97,08	8 045	724	-91,00
NIGER	67 101	54 274	-19,12	807 090	763 236	-5,43
DJIBOUTI	992 053	300 101	-69,75	1 446 668	1 161 712	-19,70
SAO TOME AND PRINCIPE	4 973	0	-100,00	1 500	0	-100,00
SWAZILAND	94 326	95 493	1,24	192 991	309 358	60,30
SOUTH AFRICA	3 313 164	3 437 089	3,74	9 953 368	13 153 577	32,15
ZIMBABWE	35 512	0	-100,00	58 957	0	-100,00
ZAMBIA	18 579	26 966	45,14	40 354	64 039	58,69
MALAWI	1 695	0	-100,00	766	0	-100,00
MAURITIUS	1 076 104	1 739 807	61,68	3 328 157	7 011 268	110,67
RWANDA	7 322	0	-100,00	3 050	0	-100,00
VIRGIN ISLANDS (BRITISH)	1 472	3 263	121,67	8 493	22 742	167,77
AUSTRALIA	12 843 978	11 743 919	-8,56	31 373 765	37 203 600	18,58
NEW ZEALAND	1 457 569	1 805 884	23,90	4 696 247	5 498 907	17,09
MICRONESIA, FEDERATED STATE	2 809	282	-89,96	4 592	2 247	-51,07
GUAM	11 349	5 927	-47,78	30 676	14 228	-53,62
PALAU	249	841	237,75	2 513	5 243	108,64
NEW CALEDONIA	32 397	102 138	215,27	179 539	372 219	107,32
NORTHERN MARIANA ISLANDS	342	1 409	311,99	1 252	3 392	170,93
SAINT VINCENT AND THE GRENADINES	573	5 803	912,74	1 559	10 461	571,01
VANUATU	28 443	47 685	67,65	46 060	85 719	86,10
WALLIS AND FUTUNA ISLANDS	11 882	6 319	-46,82	25 116	22 001	-12,40
AMERICAN SAMOA	4 136	0	-100,00	6 761	0	-100,00
COOK ISLANDS	7 198	3 608	-49,87	54 639	60 703	11,10
FIJI	51 497	15 607	-69,69	400 552	158 487	-60,43
KIRIBATI	1 559	937	-39,90	3 218	4 235	31,60
SAMOA	3 064	1 198	-60,90	6 165	2 975	-51,74
SOLOMON ISLANDS	340	10 778	3 070,00	538	18 556	3 349,07
TONGA	1 906	850	-55,40	5 497	7 265	32,16
TUVALU	770	0	-100,00	2 570	0	-100,00
EAST TIMOR	422 210	500 803	18,61	376 322	466 351	23,92
UNITED STATES	75 873 516	69 022 136	-9,03	175 291 996	209 200 785	19,34
CANADA	6 539 975	5 462 223	-16,48	15 678 001	16 390 065	4,54
MEXICO	12 457 722	11 656 532	-6,43	29 186 308	35 067 127	20,15
GUATEMALA	624 136	397 731	-36,27	1 179 005	1 385 078	17,48
HONDURAS	461 483	40 038	-91,32	1 290 302	167 981	-86,98
NICARAGUA	865	0	-100,00	7 669	0	-100,00
PANAMA	4 026	77 972	1 836,71	16 823	473 755	2 716,11
CUBA	81 229	56 316	-30,67	166 273	152 667	-8,18
SURINAME	147 605	206 046	39,59	262 444	457 313	74,25
CHILE	2 695 203	1 408 417	-47,74	7 883 925	4 982 077	-36,81
VENEZUELA	5 717 661	5 772 359	0,96	16 502 933	24 234 367	46,85
ARGENTINA	15 746 409	13 065 686	-17,02	39 562 504	38 599 446	-2,43
BRAZIL	94 138 734	82 560 061	-12,30	241 117 064	266 370 268	10,47
COLOMBIA	9 180 998	6 570 843	-28,43	22 881 929	22 528 133	-1,55
BOLIVIA	2 011	4 750	136,20	3 101	1 678	-45,89
URUGUAY	486 667	419 892	-13,72	1 573 613	1 402 251	-10,89
PARAGUAY	75 959	98 021	29,04	391 146	345 722	-11,61
ECUADOR	1 656 628	1 149 739	-30,60	3 416 026	3 767 475	10,29
PERU	1 777 469	2 217 855	24,78	4 994 877	7 747 274	55,10
GUYANA	145 460	75 428	-48,15	278 406	166 286	-40,27
TRINIDAD AND TOBAGO	6 537	24 772	278,95	15 294	81 486	432,80
BAHAMAS	10 962	11 072	1,00	48 158	79 937	65,99
JAMAICA	200 415	268 970	34,21	402 591	666 000	65,43
PUERTO RICO	955	1 095	14,66	7 247	17 727	144,61
BELIZE	3 898	2 044	-47,56	9 579	10 157	6,03
DOMINICAN REPUBLIC	196 531	156 469	-20,38	560 171	586 750	4,74
EL SALVADOR	683 293	782 755	14,56	1 532 151	2 228 759	45,47
COSTA RICA	73 422	30 376	-58,63	244 832	305 223	24,67
HAITI	139 185	31 382	-77,45	233 222	65 187	-72,05
BARBADOS	88	9	-89,77	522	120	-77,01

TABEL 5. PERKEMBANGAN EKSPOR INDONESIA MENURUT KOMODITI DAN NEGARA TUJUAN

JENIS BARANG	BERAT BERSIH (KG)		PERUB	NILAI FOB (US \$)		PERUB
	JAN-OKT 2010	JAN-OKT 2011	%	JAN-OKT 2010	JAN-OKT 2011	%
(1)	(2)	(3)	(4)	(5)	(6)	(7)
ANTIGUA AND BARBUDA	1 019	155	-84,79	6 708	4 236	-36,85
ARUBA	249	0	-100,00	115	0	-100,00
BERMUDA	988	472	-52,23	5 872	4 054	-30,96
CAYMAN ISLANDS	330	5	-98,48	696	7	-98,99
DOMINICA	701	0	-100,00	1 562	0	-100,00
FRENCH GUIANA	4 831	6 589	36,39	4 093	37 455	815,10
FRENCH POLYNESIA	107 890	64 623	-40,10	352 093	209 602	-40,47
MARTINIQUE	15 548	7 817	-49,72	61 220	15 180	-75,20
NETHERLANDS ANTILLES	59 957	27 484	-54,16	154 606	88 769	-42,58
SAINT LUCIA	19	0	-100,00	700	0	-100,00
TURKS AND CAICOS ISLANDS	4	3 376	84 300,00	29	20 367	70 131,03
GUADELOUPE	36 267	18 904	-47,88	122 752	58 371	-52,45
SAINT KITTS AND NEVIS	1 135	184	-83,79	8 116	3 342	-58,82
UNITED KINGDOM	14 768 712	15 384 641	4,17	31 986 500	39 616 959	23,86
NETHERLANDS	6 321 288	7 291 619	15,35	13 700 293	20 309 730	48,24
FRANCE	1 605 717	1 885 262	17,41	4 117 884	5 931 284	44,04
GERMANY, FED. REP. OF	22 122 295	21 598 249	-2,37	55 947 239	76 481 613	36,70
AUSTRIA	48 000	19 753	-58,85	296 444	166 814	-43,73
BELGIUM	28 402 975	25 446 499	-10,41	54 820 664	66 928 312	22,09
SWITZERLAND	87 460	99 109	13,32	578 440	848 063	46,61
LUXEMBOURG	7 454	19	-99,75	84 394	10	-99,99
MONACO	0	39	-	0	1 486	-
DENMARK	884 113	1 031 474	16,67	2 471 923	3 075 121	24,40
NORWAY	296 408	267 065	-9,90	2 336 487	2 642 165	13,08
SWEDEN	1 610 612	1 219 867	-24,26	7 783 128	7 240 896	-6,97
FINLAND	2 600 238	2 644 435	1,70	5 438 649	7 101 438	30,57
IRELAND	400 737	443 148	10,58	800 722	935 125	16,79
ITALY	39 959 310	38 239 525	-4,30	86 259 683	110 235 358	27,79
SPAIN	16 289 465	15 425 045	-5,31	37 084 941	46 839 519	26,30
PORTUGAL	7 208 517	5 088 916	-29,40	21 117 502	19 287 553	-8,67
GREECE	2 163 212	1 291 903	-40,28	5 541 515	4 364 359	-21,24
DEMOCRATIC REPUBLIC OF THE C	130 645	111 609	-14,57	358 747	304 786	-15,04
HUNGARY	1 702 805	1 619 383	-4,90	3 062 312	3 799 544	24,07
POLAND	3 940 461	4 304 674	9,24	8 971 056	11 519 927	28,41
ROMANIA	832 087	689 420	-17,15	1 982 744	2 358 195	18,94
BULGARIA	242 104	188 751	-22,04	460 691	594 558	29,06
YUGOSLAVIA	1 076	489	-54,55	4 706	925	-80,34
ALBANIA	368	0	-100,00	2 114	0	-100,00
AZERBAIJAN	483	0	-100,00	2 600	0	-100,00
KAZAKHSTAN	695	1 370	97,12	1 403	31 856	2 170,56
KYRGYZSTAN	157 179	239 519	52,39	487 115	904 613	85,71
TURKMENISTAN	107	0	-100,00	100	0	-100,00
UKRAINE	342 697	374 060	9,15	698 493	1 044 326	49,51
UZBEKISTAN	33 916	44 575	31,43	90 621	151 729	67,43
LITHUANIA	729 325	916 348	25,64	1 377 452	1 993 202	44,70
LATVIA	252 443	708 008	180,46	664 324	1 714 828	158,13
ESTONIA	13 711	60 532	341,48	41 971	130 888	211,85
GEORGIA	5 267	23	-99,56	8 858	71	-99,20
CROATIA	20 767	25 504	22,81	72 743	245 631	237,67
BOSNIA AND HERZEGOVINA	18 089	36	-99,80	21 554	100	-99,54
MALTA	13 804	5 537	-59,89	46 546	19 185	-58,78
SLOVAKIA	773	269	-65,20	3 337	9 037	170,81
SLOVENIA	42 469	1 037 311	2 342,51	148 893	2 795 529	1 777,54
CZECH REPUBLIC	177 841	234 409	31,81	399 448	625 288	56,54
REP. OF MACEDONIA	1	0	-100,00	75	0	-100,00
RUSSIA FEDERATION	4 071 291	7 881 483	93,59	12 521 110	21 382 685	70,77
MONTENEGRO	0	19 115	-	0	35 881	-
<b>-BARANG DARI KARET</b>	<b>461 012 075</b>	<b>478 639 521</b>	<b>3,82</b>	<b>1 655 452 204</b>	<b>2 101 327 027</b>	<b>26,93</b>
JAPAN	52 314 938	49 417 867	-5,54	216 022 414	237 416 667	9,90
HONG KONG	2 678 644	2 003 220	-25,22	15 093 810	19 236 525	27,45
KOREA, REPUBLIC OF	5 213 740	5 429 002	4,13	13 344 994	14 559 029	9,10
TAIWAN	4 390 280	5 940 524	35,31	15 741 203	27 663 328	75,74
CHINA	22 539 689	20 425 500	-9,38	73 527 010	90 475 430	23,05
MONGOLIA	7 195	7 223	0,39	24 975	39 690	58,92
PAPUA NEW GUINEA	1 877 654	1 511 144	-19,52	6 601 492	6 020 657	-8,80
THAILAND	6 551 458	7 820 983	19,38	27 134 759	40 702 382	50,00
SINGAPORE	6 507 038	7 346 129	12,90	56 335 308	52 023 070	-7,65
PHILIPPINES	16 803 132	12 690 117	-24,48	46 039 725	39 483 146	-14,24
MALAYSIA	22 432 541	23 531 682	4,90	62 045 093	80 832 995	30,28
MYANMAR (FORM. BURMA)	1 025 146	1 285 845	25,43	3 455 508	5 124 603	48,30
CAMBODIA	212 018	393 089	85,40	743 680	1 767 909	137,72
BRUNEI DARUSSALAM	329 073	452 188	37,41	1 088 827	1 868 342	71,59
LAO PEOPLE'S DEMOCRATIC REP	61 075	61 786	1,16	212 134	287 988	35,76
NEPAL	10 281	81 601	693,71	25 126	282 504	1 024,35
VIET NAM	5 240 438	7 063 132	34,78	13 537 716	27 901 381	106,10
MALDIVES	152 391	1 033	-99,32	45 215	2 536	-94,39

TABEL 5. PERKEMBANGAN EKSPOR INDONESIA MENURUT KOMODITI DAN NEGARA TUJUAN

JENIS BARANG	BERAT BERSIH (KG)		PERUB	NILAI FOB (US \$)		PERUB
	JAN-OKT 2010	JAN-OKT 2011	%	JAN-OKT 2010	JAN-OKT 2011	%
(1)	(2)	(3)	(4)	(5)	(6)	(7)
INDIA	2 595 697	1 746 284	-32,72	9 088 747	8 089 283	-11,00
PAKISTAN	3 128 378	3 657 983	16,93	8 211 720	11 743 816	43,01
BANGLADESH	2 468 615	2 372 284	-3,90	5 563 219	6 136 826	10,31
SRI LANKA	2 369 195	1 896 511	-19,95	6 866 629	6 292 669	-8,36
AFGHANISTAN	161 142	122 885	-23,74	482 264	430 201	-10,80
IRAQ	226 615	661 624	191,96	834 120	2 878 329	245,07
IRAN (ISLAMIC REPUBLIC OF)	2 398 186	2 622 930	9,37	7 063 852	9 530 897	34,92
SAUDI ARABIA	16 788 015	16 810 097	0,13	55 115 528	70 350 216	27,64
ISRAEL	1 463 310	1 406 957	-3,85	4 694 245	6 279 166	33,76
KUWAIT	525 790	512 292	-2,57	1 866 734	2 167 867	16,13
JORDAN	1 300 283	1 796 021	38,13	3 901 533	6 797 083	74,22
LEBANON	1 541 886	771 834	-49,94	5 543 250	3 144 392	-43,28
YEMEN	3 393 657	2 281 401	-32,77	11 863 656	9 432 797	-20,49
OMAN	501 528	503 403	0,37	1 665 908	2 157 273	29,50
SYRIA ARAB REPUBLIC	1 591 842	1 433 240	-9,96	3 995 684	3 876 632	-2,98
TURKEY	5 486 842	4 436 262	-19,15	17 106 577	15 243 073	-10,89
UNITED ARAB EMIRATES	16 518 246	13 710 693	-17,00	54 461 019	56 851 360	4,39
QATAR	459 108	452 524	-1,43	1 548 273	1 815 847	17,28
BAHRAIN	195 423	135 415	-30,71	660 277	547 939	-17,01
CYPRUS	179 230	126 075	-29,66	778 249	510 339	-34,42
EGYPT	7 838 558	8 432 930	7,58	24 071 879	30 320 515	25,96
LIBYAN ARAB JAMAHIRIYA	1 446 725	444 565	-69,27	4 849 615	1 713 787	-64,66
MOROCCO	448 492	497 354	10,89	1 472 514	1 728 934	17,41
TUNISIA	41 874	43 407	3,66	148 463	195 533	31,70
ALGERIA	345 858	1 048 889	203,27	714 944	3 613 373	405,41
SUDAN	700 929	423 628	-39,56	2 202 525	1 761 426	-20,03
NAMIBIA	4 645	0	-100,00	16 001	0	-100,00
ETHIOPIA	13 237	129 870	881,11	49 514	622 513	1 157,25
TANZANIA, UNITED REPUBLIC OF	1 237	0	-100,00	2 500	0	-100,00
MADAGASCAR	0	43	-	0	16	-
KENYA	493 277	153 220	-68,94	1 724 917	678 206	-60,68
REUNION	78 565	50 619	-35,57	321 153	216 378	-32,62
MOZAMBIQUE	0	688	-	0	9 289	-
BOTSWANA	17 085	0	-100,00	65 277	0	-100,00
TOGO	1 353	1 317	-2,66	1 255	891	-29,00
GHANA	629 516	387 267	-38,48	1 667 051	1 176 570	-29,42
LIBERIA	11 702	21 246	81,56	40 879	90 481	121,34
GUINEA	0	952	-	0	881	-
ANGOLA	0	9 561	-	0	45 061	-
CONGO	136	142	4,41	222	84	-62,16
CAMEROON	24 817	9 377	-62,22	33 075	38 313	15,84
NIGERIA	1 647 897	2 068 163	25,50	5 897 746	9 156 711	55,26
COTE D'IVOIRE	38 212	15 358	-59,81	148 849	82 689	-44,45
SENEGAL	149 585	234 389	56,69	515 524	835 206	62,01
MAURITANIA	0	8 477	-	0	40 386	-
BENIN	5 385	2 476	-54,02	18 648	10 345	-44,52
BURKINA FASO	4 356	9 400	115,79	15 697	49 998	218,52
SEYCHELLES	6 208	1 160	-81,31	21 544	2 918	-86,46
UGANDA	47 411	89 330	88,42	67 519	168 863	150,10
DJIBOUTI	0	12 526	-	0	52 088	-
SWAZILAND	0	23 358	-	0	171 600	-
SOUTH AFRICA	4 155 695	4 280 080	2,99	13 239 758	17 679 339	33,53
ZIMBABWE	34 568	16 950	-50,97	146 522	108 083	-26,23
ZAMBIA	0	16	-	0	5	-
MALAWI	53 072	8 509	-83,97	141 834	32 261	-77,25
COMOROS	587	0	-100,00	3 040	0	-100,00
MAURITIUS	510 656	512 988	0,46	1 598 406	1 963 848	22,86
AUSTRALIA	21 795 236	21 550 363	-1,12	74 918 104	92 365 532	23,29
NEW ZEALAND	5 247 209	4 870 781	-7,17	19 562 146	20 868 995	6,68
GUAM	24 080	23 886	-0,81	82 985	103 457	24,67
NEW CALEDONIA	13 226	19 234	45,43	47 943	89 716	87,13
SAINT VINCENT AND THE GRENAC	0	10 830	-	0	35 693	-
VANUATU	20 079	27 827	38,59	70 332	118 093	67,91
AMERICAN SAMOA	4 953	0	-100,00	17 635	0	-100,00
COOK ISLANDS	108	24	-77,78	165	326	97,58
FIJI	138 956	117 801	-15,22	485 283	498 677	2,76
SAMOA	10 204	11 165	9,42	32 754	56 200	71,58
SOLOMON ISLANDS	4 426	510	-88,48	10 655	2 230	-79,07
TONGA	46	0	-100,00	600	0	-100,00
EAST TIMOR	876 390	844 711	-3,61	2 011 403	2 406 233	19,63
UNITED STATES	108 059 581	119 867 538	10,93	392 721 334	527 042 390	34,20
CANADA	4 075 866	4 873 294	19,56	14 824 637	21 100 741	42,34
MEXICO	2 483 822	3 326 127	33,91	6 995 381	12 046 701	72,21
GUATEMALA	312 699	222 040	-28,99	963 488	914 640	-5,07
HONDURAS	224 578	167 901	-25,24	738 022	698 463	-5,36
NICARAGUA	9 572	79 016	725,49	27 494	279 621	917,03
PANAMA	573 780	702 850	22,49	1 896 064	3 098 834	63,44

TABEL 5. PERKEMBANGAN EKSPOR INDONESIA MENURUT KOMODITI DAN NEGARA TUJUAN

JENIS BARANG	BERAT BERSIH (KG)		PERUB	NILAI FOB (US \$)		PERUB
	JAN-OKT 2010	JAN-OKT 2011	%	JAN-OKT 2010	JAN-OKT 2011	%
(1)	(2)	(3)	(4)	(5)	(6)	(7)
SURINAME	69 861	37 232	-46,71	229 198	134 309	-41,40
CHILE	394 588	530 377	34,41	1 116 872	1 940 923	73,78
VENEZUELA	192 208	697 129	262,70	675 525	2 649 525	292,22
ARGENTINA	1 255 282	853 839	-31,98	3 868 334	3 472 196	-10,24
BRAZIL	2 602 692	2 524 538	-3,00	8 298 910	9 934 627	19,71
COLOMBIA	1 951 512	1 182 083	-39,43	4 248 473	3 265 099	-23,15
BOLIVIA	481 333	557 335	15,79	1 524 026	2 184 882	43,36
URUGUAY	410 747	628 408	52,99	1 022 549	2 282 756	123,24
PARAGUAY	616 041	441 431	-28,34	2 112 624	1 773 618	-16,05
ECUADOR	187 647	183 168	-2,39	640 971	682 938	6,55
PERU	760 120	841 883	10,76	2 365 774	3 524 361	48,97
GUYANA	16 113	4 711	-70,76	57 446	17 435	-69,65
TRINIDAD AND TOBAGO	62 821	20 926	-66,69	194 925	74 948	-61,55
JAMAICA	92 035	189 716	106,13	290 817	746 047	156,53
PUERTO RICO	1 049 695	1 163 333	10,83	3 601 335	4 663 294	29,49
DOMINICAN REPUBLIC	283 146	283 675	0,19	881 784	965 325	9,47
EL SALVADOR	159 573	197 743	23,92	487 231	916 864	88,18
COSTA RICA	515 774	448 412	-13,06	1 617 046	2 080 725	28,67
HAITI	187 693	70 618	-62,38	652 197	304 269	-53,35
BARBADOS	44 869	19 036	-57,57	150 096	81 428	-45,75
ARUBA	0	21 936	-	0	70 066	-
BERMUDA	4 528	14 936	229,86	13 149	53 630	307,86
DOMINICA	0	10 146	-	0	43 494	-
FRENCH POLYNESIA	29	11 843	40 737,93	121	51 604	42 547,93
MARTINIQUE	22	64 242	291 909,09	204	244 987	119 991,67
NETHERLANDS ANTILLES	8	1	-87,50	67	10	-85,07
GUADELOUPE	491	8 555	1 642,36	945	38 852	4 011,32
UNITED KINGDOM	13 976 880	14 810 174	5,96	48 748 493	59 919 977	22,92
NETHERLANDS	9 518 898	9 424 484	-0,99	33 715 638	41 961 819	24,46
FRANCE	3 231 091	4 387 123	35,78	11 811 651	20 578 052	74,22
GERMANY, FED. REP. OF	16 360 628	20 020 692	22,37	82 305 301	121 849 447	48,05
AUSTRIA	106 018	303 316	186,10	559 848	1 303 128	132,76
BELGIUM	8 344 168	11 003 126	31,87	29 070 384	51 649 828	77,67
SWITZERLAND	111 689	356 174	218,90	482 546	1 810 326	275,16
LUXEMBOURG	718 861	932 482	29,72	3 002 149	4 876 905	62,45
DENMARK	1 169 938	1 613 323	37,90	3 366 937	5 262 292	56,29
NORWAY	473 942	93 610	-80,25	1 653 293	499 702	-69,78
SWEDEN	1 002 021	662 695	-33,86	4 082 696	3 253 348	-20,31
FINLAND	740 825	293 862	-60,33	2 881 831	1 277 878	-55,66
IRELAND	459 241	324 623	-29,31	1 255 925	909 246	-27,60
ITALY	10 344 511	12 093 997	16,91	38 205 026	59 627 590	56,07
SPAIN	2 540 471	2 633 270	3,65	8 904 771	13 541 755	52,07
PORTUGAL	716 565	416 657	-41,85	2 876 265	2 048 627	-28,77
ICELAND	52 582	50 980	-3,05	177 740	230 715	29,80
GREECE	864 723	601 959	-30,39	3 605 373	2 881 999	-20,06
DEMOCRATIC REPUBLIC OF THE C	4 301	0	-100,00	6 124	0	-100,00
HUNGARY	103 598	337	-99,67	378 642	14 877	-96,07
POLAND	1 016 637	1 422 314	39,90	4 165 043	7 471 314	79,38
ROMANIA	137 593	39 130	-71,56	411 178	230 568	-43,93
BULGARIA	52 984	26 576	-49,84	190 666	134 088	-29,67
ALBANIA	36 237	79 246	118,69	143 091	270 911	89,33
AZERBAIJAN	8 259	50 252	508,45	33 693	204 919	508,19
BELARUS	0	49 798	-	0	219 065	-
KAZAKHSTAN	557	17 628	3 064,81	12 323	20 794	68,74
TURKMENISTAN	0	697	-	0	5 042	-
UKRAINE	294 693	320 523	8,77	1 137 159	1 430 154	25,77
LITHUANIA	156 999	283 700	80,70	616 721	1 427 356	131,44
LATVIA	401 182	749 360	86,79	1 380 891	3 234 469	134,23
ESTONIA	1 021 556	1 406 462	37,68	3 601 867	6 436 293	78,69
GEORGIA	398 299	632 585	58,82	1 432 673	2 777 298	93,85
CROATIA	33 598	18 471	-45,02	211 617	134 484	-36,45
MALTA	0	83	-	0	198	-
SLOVAKIA	40	8 814	21 935,00	959	173 150	17 955,27
SLOVENIA	95 518	789 194	726,23	351 067	3 608 698	927,92
CZECH REPUBLIC	154 164	146 228	-5,15	1 047 372	1 121 046	7,03
REP. OF MACEDONIA	0	17 577	-	0	96 488	-
RUSSIA FEDERATION	757 812	2 977 814	292,95	2 640 863	12 377 649	368,70
<b>-SHEET</b>	<b>53 349 162</b>	<b>59 433 126</b>	<b>11,40</b>	<b>167 962 581</b>	<b>286 656 460</b>	<b>70,67</b>
JAPAN	4 152 653	4 216 991	1,55	13 253 011	21 535 527	62,50
HONG KONG	36 612	20 260	-44,66	106 105	101 722	-4,13
KOREA, REPUBLIC OF	876 998	570 911	-34,90	3 072 774	2 903 560	-5,51
TAIWAN	9 836 966	9 283 864	-5,62	31 231 255	44 538 792	42,61
CHINA	5 648 913	11 103 134	96,55	17 094 515	52 296 644	205,93
SINGAPORE	5 341 394	6 088 060	13,98	16 643 216	29 792 902	79,01
PHILIPPINES	18 306	60 480	230,38	58 579	307 642	425,17
MALAYSIA	1 337 806	1 295 877	-3,13	3 646 555	5 101 161	39,89

TABEL 5. PERKEMBANGAN EKSPOR INDONESIA MENURUT KOMODITI DAN NEGARA TUJUAN

JENIS BARANG	BERAT BERSIH (KG)		PERUB	NILAI FOB (US \$)		PERUB
	JAN-OKT 2010	JAN-OKT 2011	%	JAN-OKT 2010	JAN-OKT 2011	%
(1)	(2)	(3)	(4)	(5)	(6)	(7)
MALDIVES	35	0	-100,00	1 240	0	-100,00
INDIA	9 372 409	7 269 195	-22,44	29 851 634	34 345 522	15,05
PAKISTAN	78 786	199 700	153,47	243 290	1 032 837	324,53
SRI LANKA	37 290	141 120	278,44	115 972	653 124	463,17
IRAN (ISLAMIC REPUBLIC OF)	36 612	0	-100,00	113 497	0	-100,00
SAUDI ARABIA	40 320	0	-100,00	134 266	0	-100,00
ISRAEL	0	80 639	-	0	382 839	-
TURKEY	841 999	1 188 609	41,17	2 793 290	5 564 682	99,22
UNITED ARAB EMIRATES	73 222	27 459	-62,50	198 172	156 059	-21,25
SOUTH AFRICA	274 560	175 705	-36,00	830 349	922 425	11,09
MAURITIUS	0	138	-	0	429	-
AUSTRALIA	80 658	62 820	-22,12	247 830	188 954	-23,76
UNITED STATES	7 876 576	9 304 666	18,13	24 429 552	45 207 787	85,05
CANADA	100 800	241 920	140,00	346 147	1 262 519	264,73
MEXICO	20 160	20 160	0,00	69 149	108 259	56,56
CHILE	80 640	19 200	-76,19	297 360	87 264	-70,65
ARGENTINA	56 611	152 010	168,52	193 811	774 395	299,56
BRAZIL	655 744	921 496	40,53	2 038 687	4 696 863	130,39
COLOMBIA	2 400	0	-100,00	8 220	0	-100,00
ANTIGUA AND BARBUDA	17	0	-100,00	2	0	-100,00
NORFOLK ISLANDS	0	60 480	-	0	316 915	-
UNITED KINGDOM	60 480	40 353	-33,28	204 019	161 330	-20,92
NETHERLANDS	2 233 369	1 693 522	-24,17	7 202 664	8 530 275	18,43
FRANCE	201 787	568 751	181,86	629 000	2 863 154	355,19
GERMANY, FED. REP. OF	947 906	1 305 574	37,73	3 162 263	6 569 282	107,74
BELGIUM	80 640	462 720	473,81	248 728	2 276 302	815,18
LUXEMBOURG	38 400	249 599	550,00	130 596	1 218 462	833,00
NORWAY	19 200	0	-100,00	67 392	0	-100,00
FINLAND	0	207	-	0	751	-
ITALY	564 480	426 239	-24,49	1 841 610	2 245 634	21,94
SPAIN	11	81 674	742 390,91	62	332 521	536 224,19
GREECE	19 200	0	-100,00	62 208	0	-100,00
POLAND	0	18 306	-	0	84 757	-
BELARUS	18 306	0	-100,00	48 877	0	-100,00
UKRAINE	39 724	402 731	913,82	137 194	2 017 687	1 370,68
UZBEKISTAN	0	18 306	-	0	107 822	-
LITHUANIA	549 180	38 466	-93,00	1 777 787	155 749	-91,24
LATVIA	0	73 224	-	0	345 617	-
ESTONIA	79 680	38 400	-51,81	250 359	186 816	-25,38
SLOVENIA	153 600	115 200	-25,00	507 744	615 744	21,27
RUSSIA FEDERATION	1 464 712	1 394 960	-4,76	4 673 600	6 665 734	42,63
<b>-CRUMB RUBBER</b>	<b>1 852 334 825</b>	<b>2 096 571 830</b>	<b>13,19</b>	<b>5 534 655 655</b>	<b>9 895 416 271</b>	<b>78,79</b>
JAPAN	257 607 479	318 845 676	23,77	768 364 979	1 512 088 936	96,79
HONG KONG	0	20 160	-	0	88 956	-
KOREA, REPUBLIC OF	76 327 220	98 565 942	29,14	227 205 897	458 628 034	101,86
TAIWAN	16 855 405	17 156 342	1,79	49 831 800	80 471 410	61,49
CHINA	338 589 034	351 123 742	3,70	1 018 324 402	1 647 797 609	61,81
THAILAND	0	98 000	-	0	413 284	-
SINGAPORE	93 610 998	84 000 096	-10,27	274 650 535	389 843 308	41,94
PHILIPPINES	4 979 520	4 233 600	-14,98	14 979 962	20 047 421	33,83
MALAYSIA	4 990 677	1 357 123	-72,81	15 107 122	6 203 034	-58,94
VIET NAM	3 709 440	1 781 638	-51,97	10 662 417	7 999 107	-24,98
INDIA	82 755 442	56 875 539	-31,27	246 202 959	263 679 339	7,10
PAKISTAN	2 721 592	2 257 917	-17,04	7 948 524	10 459 995	31,60
SRI LANKA	791 280	403 200	-49,04	2 369 888	1 903 383	-19,68
IRAN (ISLAMIC REPUBLIC OF)	8 357 570	13 537 416	61,98	24 561 811	62 225 580	153,34
ISRAEL	1 975 680	3 144 956	59,18	6 152 439	14 602 536	137,35
TURKEY	41 646 171	55 943 185	34,33	126 033 256	264 209 080	109,63
UNITED ARAB EMIRATES	262 080	161 280	-38,46	723 258	902 571	24,79
EGYPT	6 431 040	5 785 919	-10,03	19 702 939	27 820 751	41,20
TUNISIA	20 160	0	-100,00	42 538	0	-100,00
TANZANIA, UNITED REPUBLIC OF	40 320	40 320	0,00	99 389	161 079	62,07
KENYA	1 149 119	1 068 478	-7,02	3 517 049	5 205 782	48,02
SIERRA LEONE	90 720	0	-100,00	305 048	0	-100,00
CENTRAL AFRICAN REPUBLIC	100 800	0	-100,00	304 950	0	-100,00
DJIBOUTI	0	201 600	-	0	841 680	-
SOUTH AFRICA	24 410 876	23 526 712	-3,62	72 698 119	114 587 599	57,62
AUSTRALIA	5 347 437	3 971 515	-25,73	15 773 988	18 775 427	19,03
AMERICAN SAMOA	0	106 400	-	0	574 747	-
UNITED STATES	414 020 996	483 215 913	16,71	1 228 896 053	2 273 904 678	85,04
CANADA	51 960 033	60 286 457	16,02	155 715 637	286 569 765	84,03
MEXICO	14 734 717	14 734 707	0,00	44 738 385	68 686 245	53,53
PANAMA	40 320	100 800	150,00	113 285	480 025	323,73
CHILE	2 439 359	1 209 600	-50,41	7 345 009	5 647 850	-23,11
VENEZUELA	4 520 879	7 514 638	66,22	13 536 449	34 160 277	152,36
ARGENTINA	22 437 658	22 136 096	-1,34	66 761 535	105 257 445	57,66

TABEL 5. PERKEMBANGAN EKSPOR INDONESIA MENURUT KOMODITI DAN NEGARA TUJUAN

JENIS BARANG	BERAT BERSIH (KG)		PERUB	NILAI FOB (US \$)		PERUB
	JAN-OKT 2010	JAN-OKT 2011	%	JAN-OKT 2010	JAN-OKT 2011	%
(1)	(2)	(3)	(4)	(5)	(6)	(7)
BRAZIL	88 970 734	80 457 336	-9,57	268 417 863	385 660 738	43,68
COLOMBIA	5 297 036	4 720 798	-10,88	15 824 992	22 656 449	43,17
ECUADOR	4 032 000	5 100 480	26,50	11 864 531	24 518 102	106,65
PERU	1 673 276	1 229 758	-26,51	4 876 004	5 938 202	21,78
COSTA RICA	1 008 000	1 169 280	16,00	2 911 832	5 920 154	103,31
DOMINICA	0	68 040	-	0	310 382	-
UNITED KINGDOM	18 898 456	22 940 942	21,39	56 735 625	109 794 418	93,52
NETHERLANDS	47 542 901	53 141 692	11,78	144 266 235	250 327 588	73,52
FRANCE	39 409 687	57 818 616	46,71	118 803 338	275 889 888	132,22
GERMANY, FED. REP. OF	45 060 108	49 482 575	9,81	135 140 403	237 926 456	76,06
BELGIUM	7 585 198	22 180 232	192,41	22 611 284	101 938 245	350,83
LUXEMBOURG	3 185 280	2 619 040	-17,78	9 245 756	12 003 864	29,83
SWEDEN	927 360	846 720	-8,70	2 886 806	3 924 779	35,96
FINLAND	6 390 720	15 966 717	149,84	19 821 190	76 909 729	288,02
IRELAND	816 479	1 814 397	122,22	2 474 961	8 460 679	241,85
ITALY	12 936 834	26 559 945	105,30	39 572 935	127 224 415	221,49
SPAIN	34 285 423	51 019 888	48,81	102 932 637	244 910 013	137,93
VATICAN CITY STATE (HOLY SEE)	80 640	0	-100,00	231 033	0	-100,00
HUNGARY	995 399	5 382 720	440,76	2 902 495	25 717 129	786,04
POLAND	14 306 028	17 370 351	21,42	42 816 007	84 178 174	96,60
ROMANIA	12 977 999	18 064 196	39,19	39 012 799	86 093 962	120,68
BULGARIA	3 470 040	2 789 640	-19,61	10 492 715	13 138 872	25,22
BELARUS	0	100 800	-	0	553 342	-
UKRAINE	100 800	141 120	40,00	313 337	637 550	103,47
LITHUANIA	4 173 119	3 648 960	-12,56	12 285 070	17 982 887	46,38
LATVIA	0	2 298 239	-	0	10 770 343	-
SLOVENIA	11 257 806	9 102 797	-19,14	33 419 426	42 965 382	28,56
RUSSIA FEDERATION	4 029 480	7 131 584	76,99	12 126 759	34 827 596	187,20
<b>-CREPE</b>	<b>40 190 982</b>	<b>36 874 780</b>	<b>-8,25</b>	<b>124 267 496</b>	<b>180 447 354</b>	<b>45,21</b>
JAPAN	992 631	848 628	-14,51	3 081 129	4 236 482	37,50
KOREA, REPUBLIC OF	0	222	-	0	750	-
TAIWAN	20 159	0	-100,00	47 174	0	-100,00
CHINA	1 877 159	794 880	-57,66	5 578 046	3 384 668	-39,32
THAILAND	99 837	120 958	21,16	316 960	573 225	80,85
SINGAPORE	681 826	1 081 020	58,55	2 193 520	5 170 450	135,71
PHILIPPINES	78 786	0	-100,00	252 203	0	-100,00
MALAYSIA	106 255	80 640	-24,11	322 323	354 111	9,86
VIET NAM	241 918	1 466	-99,39	706 485	65 485	-90,73
INDIA	1 137 761	201 600	-82,28	3 498 726	636 048	-81,82
PAKISTAN	40 320	0	-100,00	125 427	0	-100,00
ISRAEL	60 480	40 320	-33,33	195 552	196 358	0,41
SYRIA ARAB REPUBLIC	40 320	0	-100,00	133 056	0	-100,00
TURKEY	80 640	80 640	0,00	269 721	359 453	33,27
UNITED ARAB EMIRATES	564 480	907 200	60,71	1 681 704	4 086 627	143,01
MOROCCO	0	20 160	-	0	115 678	-
KENYA	0	40 320	-	0	177 335	-
NEW ZEALAND	10 080	20 160	100,00	33 062	91 728	177,44
UNITED STATES	23 034 339	21 956 154	-4,68	69 822 134	107 659 870	54,19
CANADA	3 273 760	4 560 640	39,31	10 969 867	22 900 927	108,76
MEXICO	241 920	241 919	0,00	770 012	1 168 271	51,72
CHILE	120 960	20 160	-83,33	382 233	107 150	-71,97
ARGENTINA	98 946	60 480	-38,88	318 716	302 098	-5,21
BRAZIL	675 125	30 240	-95,52	2 245 043	136 584	-93,92
UNITED KINGDOM	201 600	20 160	-90,00	643 608	114 106	-82,27
NETHERLANDS	0	1 213	-	0	5 242	-
FRANCE	302 400	383 040	26,67	932 561	1 951 690	109,28
GERMANY, FED. REP. OF	1 149 120	1 209 600	5,26	3 581 401	5 799 327	61,93
BELGIUM	60 480	20 160	-66,67	192 528	103 824	-46,07
ITALY	4 152 960	3 608 640	-13,11	13 241 472	18 197 148	37,43
SPAIN	604 800	443 520	-26,67	1 939 880	2 139 277	10,28
GREECE	221 760	60 480	-72,73	727 635	297 764	-59,08
RUSSIA FEDERATION	20 160	0	-100,00	65 318	0	-100,00
MONTENEGRO	0	20 160	-	0	115 678	-
<b>-BUNGKIL KELAPA</b>	<b>209 004 851</b>	<b>159 666 405</b>	<b>-23,61</b>	<b>21 951 284</b>	<b>29 445 706</b>	<b>34,14</b>
JAPAN	499 880	675 028	35,04	87 979	154 956	76,13
KOREA, REPUBLIC OF	130 221 301	127 170 833	-2,34	14 030 695	23 488 379	67,41
TAIWAN	3 338 680	0	-100,00	142 627	0	-100,00
CHINA	20 706 255	2 845 000	-86,26	1 836 576	576 835	-68,59
THAILAND	24 750	0	-100,00	7 500	0	-100,00
SINGAPORE	600 013	0	-100,00	240 776	0	-100,00
MALAYSIA	297 318	30 000	-89,91	36 369	2 964	-91,85
VIET NAM	8 199 999	10 150 000	23,78	788 800	1 795 875	127,67
INDIA	30 835 000	12 674 629	-58,90	2 982 575	2 126 927	-28,69
SOUTH AFRICA	20 000	0	-100,00	5 100	0	-100,00
AUSTRALIA	189 675	0	-100,00	28 645	0	-100,00



TABEL 5. PERKEMBANGAN EKSPOR INDONESIA MENURUT KOMODITI DAN NEGARA TUJUAN

JENIS BARANG	BERAT BERSIH (KG)		PERUB	NILAI FOB (US \$)		PERUB
	JAN-OKT 2010	JAN-OKT 2011	%	JAN-OKT 2010	JAN-OKT 2011	%
(1)	(2)	(3)	(4)	(5)	(6)	(7)
NEW ZEALAND	54 840	0	-100,00	13 710	0	-100,00
EAST TIMOR	1 550	2 445	57,74	3 324	4 712	41,76
UNITED STATES	40 000	0	-100,00	10 000	0	-100,00
UNITED KINGDOM	159 200	0	-100,00	34 124	0	-100,00
NETHERLANDS	13 816 390	6 118 470	-55,72	1 702 484	1 295 058	-23,93
<b>-DEDAK/BEKATUL</b>	<b>386 754 214</b>	<b>290 841 573</b>	<b>-24,80</b>	<b>64 337 974</b>	<b>57 906 079</b>	<b>-10,00</b>
JAPAN	55 164 331	46 486 369	-15,73	9 583 711	9 395 271	-1,97
KOREA, REPUBLIC OF	161 010 160	110 600 000	-31,31	26 070 451	21 087 875	-19,11
TAIWAN	120 000	0	-100,00	9 812	0	-100,00
CHINA	0	50 000	-	0	26 060	-
PAPUA NEW GUINEA	14	0	-100,00	35	0	-100,00
THAILAND	105 000	600 000	471,43	17 850	112 440	529,92
SINGAPORE	409 325	6 000 000	1 365,83	60 554	1 200 000	1 881,70
PHILIPPINES	16 596 305	3 070 750	-81,50	2 851 519	679 708	-76,16
MALAYSIA	579 080	0	-100,00	76 115	0	-100,00
VIET NAM	152 168 925	124 034 406	-18,49	25 530 670	25 404 638	-0,49
NEW ZEALAND	483 560	0	-100,00	86 332	0	-100,00
EAST TIMOR	117 499	48	-99,96	50 912	87	-99,83
PORTUGAL	15	0	-100,00	13	0	-100,00
<b>-LAINNYA</b>	<b>2 166 744 988</b>	<b>2 593 391 203</b>	<b>19,69</b>	<b>191 139 928</b>	<b>342 340 917</b>	<b>79,10</b>
JAPAN	46 911 317	9 144 595	-80,51	8 382 115	4 119 659	-50,85
HONG KONG	60	8 003	13 238,33	538	4 850	801,49
KOREA, REPUBLIC OF	172 387 675	268 088 008	55,51	13 441 553	34 604 990	157,45
TAIWAN	1 063 974	1 821 990	71,24	446 602	882 629	97,63
CHINA	85 170 483	115 193 033	35,25	7 690 209	11 857 042	54,18
THAILAND	86 959 113	109 668 851	26,12	6 220 988	10 284 294	65,32
SINGAPORE	6 928 144	468 204	-93,24	1 439 080	521 005	-63,80
PHILIPPINES	3 357 749	32 895 722	879,70	403 468	3 697 329	816,39
MALAYSIA	3 895 902	725 441	-81,38	847 553	667 002	-21,30
BRUNEI DARUSSALAM	106 779	27 295	-74,44	89 336	26 406	-70,44
NEPAL	560	1 521	171,61	10 196	23 861	134,02
VIET NAM	110 725 304	94 844 194	-14,34	9 289 507	12 511 768	34,69
MALDIVES	0	812	-	0	549	-
INDIA	6 175 155	4 485 352	-27,36	1 748 668	1 967 601	12,52
PAKISTAN	25 464 177	3 187 450	-87,48	1 683 459	370 655	-77,98
BANGLADESH	2 935 698	2 724 969	-7,18	1 681 109	1 896 770	12,83
SRI LANKA	1 694 018	999 874	-40,98	1 529 824	1 072 373	-29,90
IRAN (ISLAMIC REPUBLIC OF)	0	95 000	-	0	99 425	-
SAUDI ARABIA	27 668 743	10 094 956	-63,51	2 157 697	1 504 328	-30,28
KUWAIT	0	200	-	0	600	-
YEMEN	0	379 990	-	0	457 682	-
TURKEY	2 200 000	35 096 731	1 495,31	1 867 900	4 893 083	161,96
UNITED ARAB EMIRATES	39 998	139 995	250,01	43 937	129 690	195,17
TANZANIA, UNITED REPUBLIC OF	53 998	0	-100,00	57 380	0	-100,00
REUNION	0	20 000	-	0	3 500	-
GHANA	62 597	0	-100,00	44 495	0	-100,00
NIGERIA	1 252 050	100 000	-92,01	911 156	72 500	-92,04
SOUTH AFRICA	36 000 000	12 000 000	-66,67	2 243 500	1 078 000	-51,95
AUSTRALIA	30 978 930	745 225	-97,59	5 212 207	1 763 837	-66,16
NEW ZEALAND	691 560 907	633 069 984	-8,46	58 678 581	77 154 600	31,49
GUAM	200	180	-10,00	5 280	4 620	-12,50
EAST TIMOR	237 529	1 441 898	507,04	67 029	160 721	139,78
UNITED STATES	13 541	7 638 668	56 311,40	205 780	1 528 321	642,70
CANADA	0	1 000	-	0	2 695	-
BRAZIL	25	0	-100,00	380	0	-100,00
UNITED KINGDOM	25 402 410	58 302 204	129,51	2 474 393	7 370 663	197,88
NETHERLANDS	727 029 660	1 165 174 505	60,27	58 641 083	158 897 754	170,97
GERMANY, FED. REP. OF	1 567 000	1	-100,00	106 360	5	-100,00
BELGIUM	0	17 988	-	0	1 704	-
IRELAND	12 500 000	0	-100,00	487 500	0	-100,00
ITALY	28 041 293	9 515 050	-66,07	1 402 065	1 373 118	-2,06
PORTUGAL	60 000	0	-100,00	38 100	0	-100,00
GREECE	0	2 085 000	-	0	441 063	-
POLAND	28 299 999	13 149 314	-53,54	1 590 900	854 705	-46,28
SLOVENIA	0	38 000	-	0	39 520	-
<b>-MINYAK ATSIRI LAINNYA</b>	<b>3 585 313</b>	<b>3 251 663</b>	<b>-9,31</b>	<b>93 914 949</b>	<b>128 623 099</b>	<b>36,96</b>
JAPAN	21 883	14 355	-34,40	473 877	542 249	14,43
HONG KONG	5 570	19 045	241,92	27 902	341 059	1 122,35
KOREA, REPUBLIC OF	5 369	8 162	52,02	54 372	88 370	62,53
TAIWAN	30 639	20 917	-31,73	26 324	368 383	1 299,42
CHINA	121 479	287 715	136,84	1 798 599	5 993 783	233,25
MACAU	2	0	-100,00	3 799	0	-100,00
PAPUA NEW GUINEA	0	1 629	-	0	3 460	-
THAILAND	7 449	15 572	109,05	209 477	21 402	-89,78

TABEL 5. PERKEMBANGAN EKSPOR INDONESIA MENURUT KOMODITI DAN NEGARA TUJUAN

JENIS BARANG	BERAT BERSIH (KG)		PERUB	NILAI FOB (US \$)		PERUB
	JAN-OKT 2010	JAN-OKT 2011	%	JAN-OKT 2010	JAN-OKT 2011	%
(1)	(2)	(3)	(4)	(5)	(6)	(7)
SINGAPORE	850 258	591 531	-30,43	17 570 569	22 114 255	25,86
PHILIPPINES	16 448	16	-99,90	270 081	66	-99,98
MALAYSIA	6 306	20 295	221,84	133 351	187 522	40,62
BRUNEI DARUSSALAM	220	533	142,27	1 097	3 258	196,99
NEPAL	0	2	-	0	1 750	-
VIET NAM	18	2 023	11 138,89	503	83 758	16 551,69
MALDIVES	13	11	-15,38	72	114	58,33
INDIA	505 381	473 907	-6,23	11 192 389	11 262 328	0,62
PAKISTAN	472	7 148	1 414,41	23 912	512 579	2 043,61
BANGLADESH	0	2 700	-	0	8 710	-
SRI LANKA	1 064	600	-43,61	111 770	38 350	-65,69
SAUDI ARABIA	0	3 748	-	0	3 740	-
KUWAIT	220	0	-100,00	2 200	0	-100,00
LEBANON	665	0	-100,00	8 530	0	-100,00
YEMEN	1 380	0	-100,00	962	0	-100,00
TURKEY	20 816	18 514	-11,06	252 200	655 614	159,96
UNITED ARAB EMIRATES	62 694	24 847	-60,37	2 636 100	1 317 750	-50,01
QATAR	1	6	500,00	41	619	1 409,76
BAHRAIN	500	100	-80,00	37 380	15 400	-58,80
EGYPT	1 200	3 555	196,25	56 957	170 248	198,91
NIGERIA	0	103	-	0	275	-
SEYCHELLES	0	136	-	0	1 050	-
SOUTH AFRICA	2 791	6 000	114,98	34 721	115 000	231,21
MAURITIUS	0	1 593	-	0	3 392	-
AUSTRALIA	3 789	3 160	-16,60	64 459	92 537	43,56
NEW ZEALAND	634	50	-92,11	2 504	105 088	4 096,81
GUAM	0	1	-	0	2	-
FIJI	315	349	10,79	1 026	3 512	242,30
EAST TIMOR	616	670	8,77	204	54	-73,53
UNITED STATES	700 425	729 956	4,22	20 046 217	33 497 036	67,10
CANADA	8 688	6 535	-24,78	171 217	245 948	43,65
MEXICO	33 747	64 856	92,18	451 553	1 501 217	232,46
HONDURAS	0	6 539	-	0	138 030	-
ARGENTINA	3 022	607	-79,91	82 570	20 564	-75,10
BRAZIL	25 127	13 335	-46,93	524 166	548 640	4,67
COLOMBIA	4 600	3 195	-30,54	49 850	93 100	86,76
DOMINICAN REPUBLIC	0	454	-	0	9 571	-
ANTIGUA AND BARBUDA	0	19	-	0	66	-
UNITED KINGDOM	82 681	73 651	-10,92	3 235 732	4 238 184	30,98
NETHERLANDS	129 174	111 502	-13,68	4 251 254	6 501 144	52,92
FRANCE	299 073	225 696	-24,53	9 865 014	13 820 445	40,10
GERMANY, FED. REP. OF	152 960	126 891	-17,04	5 698 078	6 664 574	16,96
BELGIUM	10 115	4 833	-52,22	420 380	283 219	-32,63
SWITZERLAND	143 044	161 732	13,06	5 619 251	10 034 112	78,57
SWEDEN	0	1	-	0	11	-
ITALY	49 527	22 183	-55,21	626 054	753 409	20,34
SPAIN	231 738	170 685	-26,35	7 812 235	6 218 152	-20,40
ROMANIA	43 200	0	-100,00	66 000	0	-100,00
<b>-WANGI-WANGIAN DARI MINYAK /</b>	<b>71 118 481</b>	<b>92 412 738</b>	<b>29,94</b>	<b>281 296 250</b>	<b>360 932 128</b>	<b>28,31</b>
JAPAN	3 477 645	2 454 107	-29,43	15 315 515	15 907 932	3,87
HONG KONG	1 636 589	1 602 479	-2,08	20 376 205	22 683 174	11,32
KOREA, DEMOCRATIC PEOPLE'S F	14 521	35 220	142,55	22 903	56 281	145,74
KOREA, REPUBLIC OF	198 011	978 549	394,19	1 684 281	2 876 438	70,78
TAIWAN	3 857 932	3 541 029	-8,21	5 279 458	6 094 450	15,44
CHINA	1 101 557	1 173 579	6,54	4 962 860	5 881 591	18,51
MONGOLIA	46 927	14 719	-68,63	96 121	41 710	-56,61
MACAU	840	485	-42,26	64 895	19 440	-70,04
PAPUA NEW GUINEA	321 909	388 244	20,61	895 849	1 178 718	31,58
THAILAND	6 585 678	6 911 446	4,95	36 810 572	38 813 021	5,44
SINGAPORE	3 105 683	4 356 458	40,27	35 613 246	76 843 744	115,77
PHILIPPINES	10 616 214	29 028 008	173,43	39 510 652	48 167 802	21,91
MALAYSIA	10 232 803	8 169 724	-20,16	30 693 099	31 262 815	1,86
MYANMAR (FORM. BURMA)	117 500	302 754	157,66	1 120 179	2 327 901	107,82
CAMBODIA	63 754	22 988	-63,94	292 886	98 527	-66,36
BRUNEI DARUSSALAM	534 057	648 353	21,40	2 209 779	2 627 564	18,91
LAO PEOPLE'S DEMOCRATIC REP	1 120	680	-39,29	4 675	2 907	-37,82
NEPAL	15 300	26 940	76,08	19 755	62 056	214,13
VIET NAM	1 265 367	1 321 031	4,40	10 352 868	10 746 467	3,80
MALDIVES	540 619	310 766	-42,52	957 070	684 505	-28,48
INDIA	1 612 393	2 036 327	26,29	4 551 303	6 542 715	43,75
PAKISTAN	1 466 531	1 067 368	-27,22	5 995 628	5 354 785	-10,69
BANGLADESH	130 386	161 030	23,50	476 448	712 882	49,62
SRI LANKA	156 040	280 205	79,57	693 425	934 458	34,76
AFGHANISTAN	36 904	11 296	-69,39	68 876	30 870	-55,18
IRAN (ISLAMIC REPUBLIC OF)	505 356	874 850	73,12	1 376 691	2 335 644	69,66
SAUDI ARABIA	345 305	668 112	93,48	928 723	2 105 049	126,66

TABEL 5. PERKEMBANGAN EKSPOR INDONESIA MENURUT KOMODITI DAN NEGARA TUJUAN

JENIS BARANG	BERAT BERSIH (KG)		PERUB	NILAI FOB (US \$)		PERUB
	JAN-OKT 2010	JAN-OKT 2011	%	JAN-OKT 2010	JAN-OKT 2011	%
(1)	(2)	(3)	(4)	(5)	(6)	(7)
ISRAEL	878	351	-60,02	24 024	7 365	-69,34
KUWAIT	9 134	2 868	-68,60	96 430	48 258	-49,96
JORDAN	135 108	44 236	-67,26	333 185	269 301	-19,17
LEBANON	16 917	24 757	46,34	76 863	63 325	-17,61
YEMEN	1 178 721	976 169	-17,18	2 370 131	2 273 762	-4,07
OMAN	9 735	36 350	273,39	27 927	63 271	126,56
SYRIA ARAB REPUBLIC	12 571	5 613	-55,35	77 948	26 599	-65,88
TURKEY	4 846	1 010 938	20 761,29	118 382	308 659	160,73
UNITED ARAB EMIRATES	9 845 054	8 895 223	-9,65	27 341 469	31 215 257	14,17
QATAR	6 209	15 018	141,87	70 347	85 756	21,90
BAHRAIN	7 533	3 347	-55,57	29 793	14 074	-52,76
CYPRUS	2 283	0	-100,00	53 226	0	-100,00
EGYPT	41 564	19 393	-53,34	412 607	271 802	-34,13
LIBYAN ARAB JAMAHIRIYA	195 731	111 206	-43,18	664 549	389 638	-41,37
MOROCCO	8 372	7 122	-14,93	81 248	135 574	66,86
TUNISIA	0	12 822	-	0	36 752	-
ALGERIA	33 103	40 189	21,41	156 856	125 518	-19,98
SUDAN	205 475	146 511	-28,70	914 750	639 311	-30,11
ERITREA	3 841	2 070	-46,11	13 619	4 577	-66,39
NAMIBIA	252 000	0	-100,00	441 351	0	-100,00
ETHIOPIA	14 078	0	-100,00	23 436	0	-100,00
TANZANIA, UNITED REPUBLIC OF	978 740	658 292	-32,74	2 091 385	1 781 873	-14,80
MADAGASCAR	89 638	186 949	108,56	77 608	158 123	103,75
SOMALIA	17 156	0	-100,00	28 560	0	-100,00
KENYA	876 364	595 763	-32,02	1 648 216	1 135 358	-31,12
REUNION	3 891	159	-95,91	2 834	473	-83,31
MOZAMBIQUE	11 880	8 327	-29,91	38 775	10 616	-72,62
EQUATORIAL GUINEA	18 449	37 976	105,84	41 397	131 740	218,24
TOGO	8 556	58 828	587,56	21 203	196 706	827,73
GHANA	518 371	609 838	17,65	1 758 550	2 038 952	15,95
LIBERIA	435	331	-23,91	217	387	78,34
GUINEA	3 473	2 286	-34,18	7 371	4 320	-41,39
ANGOLA	235 350	416 223	76,85	398 415	665 624	67,07
CONGO	12 747	0	-100,00	22 258	0	-100,00
CAMEROON	9 128	9 636	5,57	19 189	23 706	23,54
NIGERIA	1 573 982	1 825 763	16,00	3 328 903	4 718 839	41,75
SIERRA LEONE	13 978	19 995	43,05	29 799	50 842	70,62
GABON	25 397	53 305	109,89	78 519	169 715	116,15
COTE D'IVOIRE	25 035	11 528	-53,95	79 594	48 902	-38,56
SENEGAL	475 098	556 787	17,19	447 513	554 285	23,86
MALI	1 772	18 981	971,16	2 205	134 022	5 978,10
BENIN	195 971	167 154	-14,70	559 941	941 918	68,22
BURKINA FASO	5 341	0	-100,00	7 297	0	-100,00
GAMBIA	4 451	1 137	-74,46	18 008	3 160	-82,45
SEYCHELLES	26 627	22 288	-16,30	81 887	80 704	-1,44
UGANDA	884 925	1 315 322	48,64	1 802 050	2 869 924	59,26
CENTRAL AFRICAN REPUBLIC	0	18 423	-	0	124 956	-
NIGER	448	1 113	148,44	411	1 163	182,97
CHAD	2 701	0	-100,00	3 425	0	-100,00
DJIBOUTI	255 016	373 930	46,63	437 408	641 412	46,64
SAO TOME AND PRINCIPE	10 552	6 928	-34,34	27 701	22 125	-20,13
SOUTH AFRICA	100 460	227 209	126,17	562 736	1 210 168	115,05
ZIMBABWE	14 303	0	-100,00	26 100	0	-100,00
ZAMBIA	0	10 750	-	0	29 151	-
COMOROS	1 617	0	-100,00	3 900	0	-100,00
MAURITIUS	271 886	169 718	-37,58	701 157	432 922	-38,26
RWANDA	62 340	104 450	67,55	115 380	201 054	74,25
VIRGIN ISLANDS (BRITISH)	117	1	-99,15	214	198	-7,48
AUSTRALIA	185 339	2 470 960	1 233,21	840 129	4 871 264	479,82
NEW ZEALAND	58 698	23 506	-59,95	222 987	129 761	-41,81
MICRONESIA, FEDERATED STATE:	6 041	11 540	91,03	15 127	21 042	39,10
GUAM	416	1 979	375,72	7 371	61 622	736,01
PALAU	1 826	1	-99,95	2 922	9	-99,69
NEW CALEDONIA	3 552	3 060	-13,85	13 978	833 876	5 865,63
NORTHERN MARIANA ISLANDS	20 646	10 444	-49,41	61 990	31 216	-49,64
VANUATU	134 777	116 336	-13,68	237 152	239 281	0,90
WALLIS AND FUTUNA ISLANDS	6 152	5 029	-18,25	18 900	16 333	-13,58
AMERICAN SAMOA	2 615	775	-70,36	5 031	2 997	-40,43
COOK ISLANDS	0	284	-	0	306	-
FIJI	95 776	225 225	135,16	399 984	871 745	117,94
KIRIBATI	28 595	32 642	14,15	70 653	87 715	24,15
MARSHALL ISLANDS	0	103	-	0	118	-
SAMOA	49 034	24 426	-50,19	86 944	45 129	-48,09
SOLOMON ISLANDS	36 787	20 390	-44,57	95 049	100 339	5,57
TONGA	57 162	58 228	1,86	87 828	155 722	77,30
TUVALU	1 500	1 570	4,67	3 507	3 447	-1,71
CHRISTMAS ISLANDS	1	0	-100,00	2	0	-100,00

TABEL 5. PERKEMBANGAN EKSPOR INDONESIA MENURUT KOMODITI DAN NEGARA TUJUAN

JENIS BARANG	BERAT BERSIH (KG)		PERUB	NILAI FOB (US \$)		PERUB
	JAN-OKT 2010	JAN-OKT 2011	%	JAN-OKT 2010	JAN-OKT 2011	%
(1)	(2)	(3)	(4)	(5)	(6)	(7)
EAST TIMOR	1 592 613	1 832 213	15,04	2 291 000	2 797 700	22,12
UNITED STATES	429 343	498 733	16,16	1 654 317	2 128 041	28,64
CANADA	5 299	1 649	-68,88	9 445	3 983	-57,83
MEXICO	11 797	21 126	79,08	209 454	178 921	-14,58
SURINAME	24 707	20 018	-18,98	52 090	100 035	92,04
CHILE	521	19 440	3 631,29	529	35 836	6 674,29
ARGENTINA	2 649	576	-78,26	137 852	9 744	-92,93
BRAZIL	1 030	1 490	44,66	11 645	21 265	82,61
COLOMBIA	180	318	76,67	4 371	1 495	-65,80
PERU	676	0	-100,00	6 458	0	-100,00
GUYANA	22 742	0	-100,00	10 967	0	-100,00
TRINIDAD AND TOBAGO	8 821	6 870	-22,12	10 765	8 098	-24,77
JAMAICA	0	28	-	0	47	-
BELIZE	59 506	33 590	-43,55	268 716	123 707	-53,96
EL SALVADOR	0	1	-	0	180	-
HAITI	38 520	167 343	334,43	71 685	323 046	350,65
BARBADOS	6 480	3 728	-42,47	9 844	6 935	-29,55
ANTIGUA AND BARBUDA	13	12	-7,69	30	35	16,67
BERMUDA	0	4	-	0	37	-
CAPE VERDE	7 551	21 793	188,61	18 506	82 486	345,73
FRENCH GUIANA	0	161	-	0	109	-
FRENCH POLYNESIA	30	63	110,00	140	149	6,43
MARTINIQUE	521	153	-70,63	1 340	900	-32,84
NETHERLANDS ANTILLES	9 495	0	-100,00	19 142	0	-100,00
TURKS AND CAICOS ISLANDS	0	1	-	0	17	-
GUADELOUPE	743	76	-89,77	1 014	206	-79,68
UNITED KINGDOM	369 390	350 231	-5,19	1 509 750	2 480 592	64,30
NETHERLANDS	31 861	164 657	416,80	246 256	1 156 328	369,56
FRANCE	348 712	179 351	-48,57	2 296 932	1 591 088	-30,73
GERMANY, FED. REP. OF	22 034	36 306	64,77	34 764	612 127	1 660,81
AUSTRIA	753	106	-85,92	5 357	4 729	-11,72
BELGIUM	121 154	26 022	-78,52	306 997	119 917	-60,94
SWITZERLAND	1 669	372 890	22 242,12	24 067	1 183 117	4 815,93
DENMARK	498	472	-5,22	711	3 140	341,63
NORWAY	1 730	71	-95,90	10 876	6 049	-44,38
SWEDEN	659	1 275	93,47	2 028	10 715	428,35
ITALY	189 912	25 445	-86,60	414 712	59 302	-85,70
SPAIN	3 179	10 536	231,42	14 569	9 223	-36,69
PORTUGAL	22 196	274	-98,77	34 296	14 409	-57,99
GREECE	45 811	11 393	-75,13	174 130	136 153	-21,81
DEMOCRATIC REPUBLIC OF THE C	90 759	154 308	70,02	218 073	372 946	71,02
HUNGARY	11 471	5	-99,96	30 680	20	-99,93
POLAND	125	0	-100,00	225	0	-100,00
ROMANIA	125	106	-15,20	2 975	2 899	-2,55
BULGARIA	0	55	-	0	890	-
ALBANIA	0	11 229	-	0	34 345	-
AZERBAIJAN	0	80	-	0	3 047	-
KAZAKHSTAN	0	22 933	-	0	135 784	-
UKRAINE	22 448	29 965	33,49	475 100	731 882	54,05
LITHUANIA	545	634	16,33	381	12 696	3 232,28
MALTA	11 003	770	-93,00	15 438	1 345	-91,29
SLOVENIA	4	70	1 650,00	10	133	1 230,00
CZECH REPUBLIC	180	1	-99,44	7 716	14	-99,82
RUSSIA FEDERATION	203 820	147 349	-27,71	339 114	198 761	-41,39
<b>ROTAN OLAHAN</b>	<b>27 701 829</b>	<b>28 293 368</b>	<b>2,14</b>	<b>27 689 869</b>	<b>29 037 571</b>	<b>4,87</b>
JAPAN	21 799	42 502	94,97	26 022	107 442	312,89
HONG KONG	405 635	131 139	-67,67	449 957	146 130	-67,52
KOREA, REPUBLIC OF	33 064	76 998	132,88	25 644	81 732	218,72
TAIWAN	145 462	268 538	84,61	181 599	176 797	-2,64
CHINA	22 143 681	23 475 347	6,01	21 353 530	22 974 970	7,59
THAILAND	778 607	638 359	-18,01	743 554	609 674	-18,01
SINGAPORE	1 810 316	1 710 026	-5,54	2 113 616	2 120 940	0,35
PHILIPPINES	449	280	-37,64	649	48	-92,60
MALAYSIA	796 713	389 762	-51,08	579 983	474 045	-18,27
NEPAL	0	24	-	0	50	-
VIET NAM	16 250	27 251	67,70	19 500	40 230	106,31
MALDIVES	0	255	-	0	920	-
INDIA	301 217	327 642	8,77	302 759	341 865	12,92
PAKISTAN	1 227	0	-100,00	180	0	-100,00
SRI LANKA	92 670	44 153	-52,35	131 954	73 559	-44,25
IRAN (ISLAMIC REPUBLIC OF)	554	5 614	913,36	2 499	10 979	339,34
SAUDI ARABIA	288 869	165 849	-42,59	125 534	106 380	-15,26
ISRAEL	495	162	-67,27	2 660	1 920	-27,82
KUWAIT	14 612	29 393	101,16	8 695	15 678	80,31
JORDAN	51 772	92 353	78,38	65 108	108 285	66,32
YEMEN	0	3 421	-	0	2 760	-

TABEL 5. PERKEMBANGAN EKSPOR INDONESIA MENURUT KOMODITI DAN NEGARA TUJUAN

JENIS BARANG	BERAT BERSIH (KG)		PERUB %	NILAI FOB (US \$)		PERUB %
	JAN-OKT 2010	JAN-OKT 2011		JAN-OKT 2010	JAN-OKT 2011	
(1)	(2)	(3)	(4)	(5)	(6)	(7)
OMAN	0	7 499	-	0	3 250	-
SYRIA ARAB REPUBLIC	48 547	46 648	-3,91	49 925	50 435	1,02
TURKEY	35 690	37 038	3,78	49 428	39 584	-19,92
UNITED ARAB EMIRATES	38 343	50 756	32,37	17 430	25 945	48,85
CYPRUS	3 349	0	-100,00	9 929	0	-100,00
EGYPT	71 370	48 589	-31,92	72 923	48 232	-33,86
MOROCCO	24 441	0	-100,00	41 116	0	-100,00
SUDAN	0	7 656	-	0	4 540	-
REUNION	176	1 254	612,50	218	641	194,04
SENEGAL	0	12 800	-	0	6 951	-
SEYCHELLES	237	0	-100,00	197	0	-100,00
SOUTH AFRICA	7 891	0	-100,00	13 515	0	-100,00
MAURITIUS	0	3	-	0	10	-
AUSTRALIA	9 505	14 927	57,04	20 329	25 506	25,47
NEW ZEALAND	15 644	10 594	-32,28	49 681	37 171	-25,18
GUAM	0	860	-	0	2 494	-
NEW CALEDONIA	159	52	-67,30	374	93	-75,13
VANUATU	802	682	-14,96	1 569	918	-41,49
EAST TIMOR	2 085	0	-100,00	6 992	0	-100,00
UNITED STATES	111 182	84 472	-24,02	293 062	254 497	-13,16
CANADA	1 823	1 226	-32,75	3 222	2 864	-11,11
MEXICO	8	0	-100,00	32	0	-100,00
CHILE	2 099	3 083	46,88	2 360	3 231	36,91
ARGENTINA	7 521	69	-99,08	12 980	145	-98,88
BRAZIL	17	8 754	51 394,12	22	9 777	44 340,91
COLOMBIA	0	53	-	0	94	-
BAHAMAS	10 112	0	-100,00	43 186	0	-100,00
PUERTO RICO	4 806	0	-100,00	9 996	0	-100,00
DOMINICAN REPUBLIC	11 110	1 314	-88,17	41 150	1 963	-95,23
COSTA RICA	0	17	-	0	73	-
ARUBA	1 684	0	-100,00	1 000	0	-100,00
FRENCH POLYNESIA	0	1 453	-	0	3 038	-
GRENADA	5 480	0	-100,00	3 189	0	-100,00
NETHERLANDS ANTILLES	123	812	560,16	306	892	191,50
UNITED KINGDOM	8 305	18 270	119,99	18 788	19 865	5,73
NETHERLANDS	11 899	26 704	124,42	30 394	79 080	160,18
FRANCE	34 619	29 060	-16,06	47 550	36 126	-24,03
GERMANY, FED. REP. OF	239 704	251 794	5,04	560 994	643 773	14,76
AUSTRIA	0	27	-	0	23	-
BELGIUM	3 649	21 593	491,75	3 529	30 567	766,17
SWITZERLAND	308	119	-61,36	860	113	-86,86
DENMARK	920	4	-99,57	1 898	26	-98,63
NORWAY	3	0	-100,00	15	0	-100,00
SWEDEN	44	87	97,73	327	246	-24,77
FINLAND	8 001	0	-100,00	7 206	0	-100,00
IRELAND	0	33	-	0	292	-
ITALY	17 814	6 366	-64,26	10 894	14 254	30,84
SPAIN	19 833	13 400	-32,44	40 832	34 998	-14,29
PORTUGAL	405	0	-100,00	1 065	0	-100,00
GREECE	9	35	288,89	129	271	110,08
HUNGARY	30	0	-100,00	177	0	-100,00
POLAND	0	358	-	0	842	-
BULGARIA	0	70	-	0	551	-
UKRAINE	11 444	0	-100,00	12 612	0	-100,00
UZBEKISTAN	0	7 808	-	0	8 276	-
CROATIA	0	89 557	-	0	90 391	-
MALTA	2 750	0	-100,00	6 931	0	-100,00
SLOVENIA	376	796	111,70	1 486	2 984	100,81
CZECH REPUBLIC	15 006	18 947	26,26	18 475	22 593	22,29
RUSSIA FEDERATION	9 114	38 661	324,19	48 133	135 552	181,62
<b>-MINYAK KELAPA SAWIT</b>	<b>12 922 385 218</b>	<b>12 563 969 528</b>	<b>-2,77</b>	<b>10 033 551 037</b>	<b>13 669 430 601</b>	<b>36,24</b>
JAPAN	28 425 518	31 130 102	9,51	24 849 970	35 051 757	41,05
HONG KONG	125 359	941 236	650,83	134 007	1 154 332	761,40
KOREA, DEMOCRATIC PEOPLE'S F	982 620	0	-100,00	883 513	0	-100,00
KOREA, REPUBLIC OF	8 649 685	32 517 360	275,94	6 420 951	38 493 989	499,51
TAIWAN	1 466 617	634 489	-56,74	1 361 244	820 319	-39,74
CHINA	1 570 726 461	1 433 277 635	-8,75	1 242 334 333	1 537 624 058	23,77
PAPUA NEW GUINEA	758 081	1 252 548	65,23	870 718	2 037 511	134,00
THAILAND	25 006	32 303 718	129 083,87	27 665	39 258 154	141 805,49
SINGAPORE	518 042 618	627 277 637	21,09	390 119 737	680 996 953	74,56
PHILIPPINES	12 681 519	25 988 822	104,93	13 271 276	35 241 005	165,54
MALAYSIA	1 060 809 383	1 140 292 144	7,49	777 225 712	1 232 891 939	58,63
MYANMAR (FORM. BURMA)	110 279 097	116 566 249	5,70	90 698 777	134 523 092	48,32
CAMBODIA	294 940	298 644	1,26	269 660	360 987	33,87
BRUNEI DARUSSALAM	711 061	865 975	21,79	803 202	1 288 491	60,42
VIET NAM	148 000 038	121 219 124	-18,10	115 414 132	129 312 874	12,04

TABEL 5. PERKEMBANGAN EKSPOR INDONESIA MENURUT KOMODITI DAN NEGARA TUJUAN

JENIS BARANG	BERAT BERSIH (KG)		PERUB	NILAI FOB (US \$)		PERUB
	JAN-OKT 2010	JAN-OKT 2011	%	JAN-OKT 2010	JAN-OKT 2011	%
(1)	(2)	(3)	(4)	(5)	(6)	(7)
MALDIVES	912 518	948 057	3,89	1 020 594	1 418 654	39,00
INDIA	4 294 940 146	3 945 834 406	-8,13	3 309 331 942	4 275 061 123	29,18
PAKISTAN	61 289 587	190 000 886	210,01	49 501 572	210 518 642	325,28
BANGLADESH	727 687 850	701 505 035	-3,60	585 421 162	783 260 051	33,79
SRI LANKA	12 720 352	24 931 969	96,00	9 706 811	29 163 028	200,44
AFGHANISTAN	35 131 105	15 571 667	-55,68	34 269 358	20 657 246	-39,72
IRAN (ISLAMIC REPUBLIC OF)	223 342 831	247 027 636	10,60	184 600 282	278 678 471	50,96
SAUDI ARABIA	38 944 457	29 207 278	-25,00	27 658 886	32 549 533	17,68
ISRAEL	145 040	9 212 606	6 251,77	112 781	10 592 495	9 292,09
KUWAIT	0	201 204	-	0	249 085	-
JORDAN	15 251 463	5 397 789	-64,61	12 252 995	5 193 861	-57,61
YEMEN	7 643 012	6 566 080	-14,09	7 159 823	8 692 266	21,40
OMAN	28 289 734	44 798 844	58,36	22 689 895	50 033 497	120,51
TURKEY	49 527 899	64 060 211	29,34	38 330 278	70 606 555	84,21
UNITED ARAB EMIRATES	54 252 629	83 597 889	54,09	44 153 534	95 355 134	115,96
EGYPT	440 962 373	595 662 435	35,08	358 932 239	654 532 281	82,36
MOROCCO	6 500 000	8 104 917	24,69	5 027 500	8 245 515	64,01
TUNISIA	30 822 838	48 417 935	57,08	23 485 857	49 909 804	112,51
ALGERIA	34 612 462	13 099 872	-62,15	26 608 287	13 534 811	-49,13
SUDAN	3 011 287	21 004	-99,30	2 421 500	25 784	-98,94
ERITREA	0	73 508	-	0	101 870	-
NAMIBIA	451 883	98 571	-78,19	441 888	118 014	-73,29
TANZANIA, UNITED REPUBLIC OF	57 941 007	199 221 678	243,84	45 322 859	221 335 580	388,35
MADAGASCAR	165 499	14 477 475	8 647,77	160 490	17 326 082	10 695,74
SOMALIA	1 826 890	2 402 391	31,50	1 695 739	2 711 826	59,92
KENYA	45 445 280	111 881 102	146,19	37 546 926	123 110 025	227,88
MOZAMBIQUE	3 237 921	47 604 423	1 370,22	2 843 016	53 159 380	1 769,82
EQUATORIAL GUINEA	121 596	315 928	159,82	137 295	421 015	206,65
TOGO	3 922 595	7 672 433	95,60	3 550 450	9 649 550	171,78
GHANA	22 614 283	17 613 015	-22,12	19 823 842	22 276 291	12,37
LIBERIA	9 125 459	935 336	-89,75	7 961 192	1 204 286	-84,87
GUINEA	16 448 020	109 200	-99,34	12 087 487	147 957	-98,78
ANGOLA	19 034 984	15 767 783	-17,16	18 675 134	18 274 919	-2,14
CONGO	3 900 478	8 953 767	129,56	3 746 689	10 197 424	172,17
CAMEROON	5 121 214	14 110 447	175,53	4 417 233	15 887 933	259,68
NIGERIA	31 080 285	46 077 251	48,25	25 402 603	52 326 655	105,99
SIERRA LEONE	2 630 340	728 235	-72,31	2 413 439	892 088	-63,04
GABON	2 922 127	5 520 831	88,93	3 105 897	7 769 369	150,15
COTE D'IVOIRE	52 584 472	901 382	-98,29	45 006 744	1 074 509	-97,61
SENEGAL	1 477 907	3 644 866	146,62	1 304 014	4 068 457	211,99
MAURITANIA	693 994	2 204 266	217,62	652 982	2 599 442	298,09
MALI	125 758	185 400	47,43	120 728	202 236	67,51
BENIN	10 467 967	22 732 464	117,16	9 803 275	28 540 926	191,14
BURKINA FASO	0	114 188	-	0	150 735	-
GUINEA BISSAU	857 126	406 106	-52,62	854 761	477 359	-44,15
GAMBIA	14 527 257	18 599 376	28,03	13 446 860	20 389 278	51,63
NIGER	174 581	279 967	60,37	208 905	363 284	73,90
DJIBOUTI	15 079 667	76 852 042	409,64	13 911 693	90 888 357	553,32
SAO TOME AND PRINCIPE	295 068	218 055	-26,10	276 779	342 366	23,70
SOUTH AFRICA	146 609 974	126 492 232	-13,72	114 253 418	141 450 430	23,80
ZIMBABWE	0	315 180	-	0	343 802	-
MALAWI	0	222 480	-	0	242 683	-
COMOROS	619 769	661 033	6,66	682 762	818 754	19,92
MAURITIUS	4 698 322	3 998 446	-14,90	3 799 843	4 752 973	25,08
AUSTRALIA	36 643	20 995	-42,70	40 395	24 540	-39,25
NEW ZEALAND	9 220 670	0	-100,00	783 315	0	-100,00
MICRONESIA, FEDERATED STATE	74 621	50 405	-32,45	81 016	76 376	-5,73
PALAU	0	16 429	-	0	26 034	-
VANUATU	274 239	208 399	-24,01	333 288	323 210	-3,02
AMERICAN SAMOA	48 685	13 402	-72,47	56 241	20 579	-63,41
COOK ISLANDS	17 370	17 736	2,11	21 524	25 195	17,06
FIJI	383 432	333 335	-13,07	434 427	524 360	20,70
KIRIBATI	58 684	105 741	80,19	72 550	161 863	123,11
MARSHALL ISLANDS	2 000 000	0	-100,00	1 377 500	0	-100,00
SAMOA	845 158	959 327	13,51	987 784	1 441 449	45,93
SOLOMON ISLANDS	153 089	936 044	511,44	177 145	1 472 810	731,41
TONGA	234 106	298 564	27,53	278 591	467 201	67,70
TUVALU	1 011 508	502 381	-50,33	776 304	577 554	-25,60
EAST TIMOR	5 336 529	5 558 990	4,17	5 796 906	8 001 575	38,03
UNITED STATES	31 945 004	30 899 777	-3,27	27 828 390	30 502 298	9,61
MEXICO	9 000 000	0	-100,00	7 101 000	0	-100,00
PANAMA	2 548 853	0	-100,00	1 791 668	0	-100,00
SURINAME	43 164	156 496	262,56	44 416	196 143	341,60
ARGENTINA	2 252 000	0	-100,00	1 488 226	0	-100,00
BRAZIL	109 545 261	110 790 936	1,14	86 554 977	128 784 346	48,79
COLOMBIA	0	7 497 789	-	0	7 400 691	-
URUGUAY	273 440	629 420	130,19	281 546	862 306	206,28

TABEL 5. PERKEMBANGAN EKSPOR INDONESIA MENURUT KOMODITI DAN NEGARA TUJUAN

JENIS BARANG	BERAT BERSIH (KG)		PERUB	NILAI FOB (US \$)		PERUB
	JAN-OKT 2010	JAN-OKT 2011	%	JAN-OKT 2010	JAN-OKT 2011	%
(1)	(2)	(3)	(4)	(5)	(6)	(7)
ECUADOR	5 000 000	0	-100,00	4 425 000	0	-100,00
PERU	3 000 000	11 399 834	279,99	2 377 500	12 881 812	441,82
GUYANA	0	17 105	-	0	23 775	-
TRINIDAD AND TOBAGO	908 831	277 606	-69,45	846 485	318 163	-62,41
HAITI	4 856 231	117 777	-97,57	3 765 911	150 920	-95,99
FRENCH POLYNESIA	0	51 191	-	0	80 504	-
MARTINIQUE	4 500 000	0	-100,00	3 350 250	0	-100,00
UNITED KINGDOM	5 000 000	0	-100,00	3 700 000	0	-100,00
NETHERLANDS	915 338 885	610 171 126	-33,34	709 114 096	636 320 399	-10,27
GERMANY, FED. REP. OF	335 636 572	224 814 327	-33,02	241 689 111	234 984 261	-2,77
DENMARK	7 249 904	15 494 960	113,73	5 632 436	17 561 988	211,80
SWEDEN	5 608 874	5 691 638	1,48	3 980 573	6 146 679	54,42
FINLAND	0	14 904 850	-	0	15 345 593	-
ITALY	590 638 972	398 276 598	-32,57	436 740 636	410 498 093	-6,01
SPAIN	293 984 604	239 990 968	-18,37	221 180 141	250 264 350	13,15
PORTUGAL	11 351 221	3 699 886	-67,41	8 408 197	4 163 755	-50,48
GREECE	30 649 711	20 263 712	-33,89	24 052 613	22 557 337	-6,22
DEMOCRATIC REPUBLIC OF THE C	23 679 451	8 531 090	-63,97	19 008 907	8 957 463	-52,88
HUNGARY	9 960	0	-100,00	12 880	0	-100,00
POLAND	21 200	0	-100,00	16 324	0	-100,00
ROMANIA	370 323	317 869	-14,16	355 550	369 929	4,04
BULGARIA	0	168 156	-	0	202 332	-
KAZAKHSTAN	37 746	0	-100,00	35 058	0	-100,00
UKRAINE	320 002 775	256 705 296	-19,78	254 653 675	280 931 548	10,32
UZBEKISTAN	0	379 791	-	0	536 850	-
GEORGIA	5 510 917	0	-100,00	4 232 211	0	-100,00
CROATIA	107 723	129 583	20,29	101 777	143 205	40,70
REP. OF MACEDONIA	0	163 080	-	0	203 252	-
RUSSIA FEDERATION	181 451 553	243 282 659	34,08	148 539 361	264 950 711	78,37
<b>-MINYAK BIJI KELAPA SAWIT</b>	<b>1 265 945 232</b>	<b>1 052 364 300</b>	<b>-16,87</b>	<b>1 258 620 864</b>	<b>1 688 253 864</b>	<b>34,14</b>
JAPAN	0	30 399	-	0	58 566	-
HONG KONG	0	2 560 000	-	0	2 291 200	-
KOREA, REPUBLIC OF	0	95	-	0	4	-
CHINA	203 862 622	149 294 540	-26,77	201 644 224	234 185 534	16,14
THAILAND	0	9 298 125	-	0	11 434 779	-
SINGAPORE	6 397 122	4 446 767	-30,49	5 938 903	6 474 663	9,02
PHILIPPINES	210 300	0	-100,00	211 609	0	-100,00
MALAYSIA	383 543 728	322 452 598	-15,93	385 782 758	524 889 864	36,06
MYANMAR (FORM. BURMA)	600 000	0	-100,00	430 800	0	-100,00
VIET NAM	0	59	-	0	389	-
INDIA	167 377 358	88 591 184	-47,07	165 782 888	140 826 492	-15,05
PAKISTAN	6 450 000	5 009 936	-22,33	6 747 680	8 328 143	23,42
BANGLADESH	7 500 000	14 680 859	95,74	6 845 750	21 146 879	208,91
IRAN (ISLAMIC REPUBLIC OF)	0	999 566	-	0	1 334 420	-
ISRAEL	0	1 123 914	-	0	2 052 114	-
TURKEY	22 804 155	7 404 233	-67,53	22 300 374	11 215 171	-49,71
EGYPT	6 522 842	3 460 898	-46,94	6 322 738	5 969 379	-5,59
MOROCCO	0	999 944	-	0	1 844 897	-
TUNISIA	259 950	2 298 711	784,29	194 443	3 188 581	1 539,85
TANZANIA, UNITED REPUBLIC OF	1 250 440	1 154 975	-7,63	1 392 973	1 721 547	23,59
KENYA	500 000	1 000 961	100,19	592 500	1 221 081	106,09
SENEGAL	0	500 000	-	0	525 000	-
SOUTH AFRICA	12 668 678	18 149 486	43,26	11 117 501	28 734 531	158,46
UNITED STATES	3 240 000	35 499 860	995,67	2 640 600	50 413 217	1 809,16
MEXICO	0	11 999 810	-	0	23 500 572	-
ARGENTINA	156 456	349 409	123,33	180 376	516 389	186,28
BRAZIL	110 514 478	69 269 182	-37,32	114 830 388	130 295 884	13,47
ECUADOR	3 000 000	0	-100,00	3 420 000	0	-100,00
HAITI	27 004	0	-100,00	27 297	0	-100,00
NETHERLANDS	247 143 876	251 915 184	1,93	239 875 964	394 168 485	64,32
GERMANY, FED. REP. OF	15 806 319	2 000 000	-87,35	14 024 198	2 575 000	-81,64
DENMARK	749 990	0	-100,00	641 241	0	-100,00
NORWAY	500 000	0	-100,00	462 000	0	-100,00
SWEDEN	1 599 911	0	-100,00	1 406 125	0	-100,00
ITALY	20 608 295	10 747 401	-47,85	20 901 480	18 706 286	-10,50
SPAIN	10 533 643	11 523 377	9,40	11 293 616	19 507 644	72,73
PORTUGAL	1 269 000	895 946	-29,40	1 040 364	1 623 705	56,07
GREECE	2 862 897	1 100 969	-61,54	2 570 109	2 047 772	-20,32
UKRAINE	13 186 458	7 668 991	-41,84	13 962 361	9 797 409	-29,83
UZBEKISTAN	0	250 207	-	0	353 700	-
GEORGIA	300 000	0	-100,00	325 500	0	-100,00
RUSSIA FEDERATION	14 499 710	15 686 714	8,19	15 714 104	27 304 567	73,76
<b>-MINYAK NABATI LAIN</b>	<b>560 722 480</b>	<b>688 340 108</b>	<b>22,76</b>	<b>513 024 654</b>	<b>1 063 416 471</b>	<b>107,28</b>
JAPAN	253 310	877 747	246,51	325 056	1 575 261	384,61
HONG KONG	8 777	35 978	309,91	32 221	106 966	231,98

TABEL 5. PERKEMBANGAN EKSPOR INDONESIA MENURUT KOMODITI DAN NEGARA TUJUAN

JENIS BARANG	BERAT BERSIH (KG)		PERUB	NILAI FOB (US \$)		PERUB
	JAN-OKT 2010	JAN-OKT 2011	%	JAN-OKT 2010	JAN-OKT 2011	%
(1)	(2)	(3)	(4)	(5)	(6)	(7)
KOREA, REPUBLIC OF	46 238 343	50 322 341	8,83	41 918 566	85 421 624	103,78
TAIWAN	1 886 799	1 977 202	4,79	1 725 600	2 537 124	47,03
CHINA	169 030 324	235 339 918	39,23	146 934 252	286 409 936	94,92
PAPUA NEW GUINEA	0	746	-	0	5 907	-
THAILAND	6 056 605	8 788 251	45,10	5 424 995	13 480 782	148,49
SINGAPORE	4 693 341	2 486 910	-47,01	3 727 981	4 214 463	13,05
PHILIPPINES	1 209 953	290 081	-76,03	1 042 851	334 346	-67,94
MALAYSIA	112 541 561	115 848 851	2,94	101 775 677	198 817 632	95,35
VIET NAM	359 800	478 457	32,98	337 392	524 449	55,44
MALDIVES	2 931	178	-93,93	3 805	732	-80,76
INDIA	6 738 149	14 087 347	109,07	5 739 467	17 109 529	198,10
PAKISTAN	279 430	1 812 720	548,72	279 889	2 902 452	937,00
BANGLADESH	1 617 540	3 577 030	121,14	1 778 138	6 580 872	270,10
SRI LANKA	999 662	2 178 681	117,94	887 699	4 327 115	387,45
IRAN (ISLAMIC REPUBLIC OF)	640 631	671 656	4,84	610 574	1 131 117	85,25
SAUDI ARABIA	152 600	107 000	-29,88	138 025	158 137	14,57
ISRAEL	356 211	771 285	116,52	352 322	1 492 230	323,54
KUWAIT	35 000	0	-100,00	33 068	0	-100,00
JORDAN	71 340	130 650	83,14	81 442	230 373	182,87
LEBANON	18 620	37 240	100,00	21 087	91 610	334,44
SYRIA ARAB REPUBLIC	1 198 256	423 959	-64,62	1 278 803	747 272	-41,56
TURKEY	11 706 644	2 838 783	-75,75	11 887 177	4 758 090	-59,97
UNITED ARAB EMIRATES	214 075	2 550 050	1 091,19	219 240	4 820 625	2 098,79
EGYPT	5 211 585	13 991 061	168,46	5 294 790	24 887 827	370,04
MOROCCO	168 000	0	-100,00	204 992	0	-100,00
TUNISIA	2 440 841	3 488 934	42,94	2 326 080	4 229 192	81,82
ALGERIA	2 972 615	613 922	-79,35	2 812 618	936 917	-66,69
TANZANIA, UNITED REPUBLIC OF	0	100 000	-	0	115 000	-
MADAGASCAR	291 910	0	-100,00	192 494	0	-100,00
KENYA	4 252 000	3 000 921	-29,42	3 367 535	3 397 533	0,89
EQUATORIAL GUINEA	350	0	-100,00	3 125	0	-100,00
ANGOLA	0	17 019	-	0	20 509	-
NIGERIA	380 730	90 688	-76,18	531 256	40 892	-92,30
GABON	18 620	0	-100,00	27 572	0	-100,00
COTE D'IVOIRE	1 038	0	-100,00	11 718	0	-100,00
MAURITANIA	718 780	450 000	-37,39	489 179	396 450	-18,96
BENIN	2 269	0	-100,00	27 998	0	-100,00
SEYCHELLES	0	12	-	0	17	-
SOUTH AFRICA	1 288 096	4 987 448	287,20	1 197 848	7 302 052	509,60
AUSTRALIA	9 203	4 253	-53,79	17 655	31 393	77,81
NEW ZEALAND	622 086	574 939	-7,58	681 849	918 571	34,72
MICRONESIA, FEDERATED STATE:	114	2 000	1 654,39	347	4 702	1 255,04
NEW CALEDONIA	263	0	-100,00	480	0	-100,00
NORTHERN MARIANA ISLANDS	15 199	1 456	-90,42	34 125	3 620	-89,39
VANUATU	47	0	-100,00	201	0	-100,00
FIJI	66 750	44 500	-33,33	83 327	73 403	-11,91
SAMOA	0	1 511	-	0	3 522	-
TONGA	5 611	12 655	125,54	13 986	23 084	65,05
EAST TIMOR	30 510	78 195	156,29	37 431	104 127	178,18
UNITED STATES	43 246 921	52 998 189	22,55	40 224 192	95 606 109	137,68
CANADA	4 800	4 555	-5,10	28 547	31 581	10,63
MEXICO	6 551 897	5 083 000	-22,42	6 464 892	11 193 131	73,14
CHILE	0	247 500	-	0	242 304	-
VENEZUELA	152 000	0	-100,00	137 902	0	-100,00
ARGENTINA	23 226	45 126	94,29	22 160	89 351	303,21
BRAZIL	0	194	-	0	1 043	-
PERU	0	5 600	-	0	9 195	-
COSTA RICA	0	30 000	-	0	32 400	-
UNITED KINGDOM	4 654	27 696	495,10	27 190	81 095	198,25
NETHERLANDS	48 455 162	111 798 983	130,73	47 121 061	190 102 237	303,43
FRANCE	2 162	998	-53,84	158 365	32 478	-79,49
GERMANY, FED. REP. OF	460	77 500	16 747,83	360	95 353	26 386,94
AUSTRIA	5	0	-100,00	20	0	-100,00
BELGIUM	265	0	-100,00	100	0	-100,00
SWITZERLAND	375	450	20,00	38 357	1 588	-95,86
NORWAY	0	2 032	-	0	5 920	-
SWEDEN	71	3	-95,77	297	39	-86,87
FINLAND	16	36 720	229 400,00	194	52 000	26 704,12
ITALY	7 675 037	879 994	-88,53	5 720 714	2 592 468	-54,68
SPAIN	687	24 000	3 393,45	3 072	29 820	870,70
GREECE	805 495	282 000	-64,99	730 787	332 836	-54,46
HUNGARY	4 861	65 392	1 245,24	4 866	143 106	2 840,94
POLAND	0	292 182	-	0	291 980	-
ROMANIA	296 630	282 408	-4,79	264 850	586 144	121,31
BULGARIA	258 912	280 782	8,45	243 947	515 297	111,23
KAZAKHSTAN	642 170	369 829	-42,41	665 119	719 831	8,23
UKRAINE	44 088 215	25 690 754	-41,73	43 095 036	48 157 584	11,75



TABEL 5. PERKEMBANGAN EKSPOR INDONESIA MENURUT KOMODITI DAN NEGARA TUJUAN

JENIS BARANG	BERAT BERSIH (KG)		PERUB	NILAI FOB (US \$)		PERUB
	JAN-OKT 2010	JAN-OKT 2011	%	JAN-OKT 2010	JAN-OKT 2011	%
	(1)	(2)	(3)	(4)	(5)	(6)
UZBEKISTAN	488 188	180 000	-63,13	527 104	386 955	-26,59
LITHUANIA	10 374	0	-100,00	12 117	0	-100,00
LATVIA	97 609	769 176	688,02	89 640	1 540 596	1 618,65
GEORGIA	219 414	194 814	-11,21	237 228	416 821	75,70
CROATIA	107 000	0	-100,00	97 901	0	-100,00
MALTA	23	0	-100,00	296	0	-100,00
SLOVENIA	544 500	57 000	-89,53	489 383	70 395	-85,62
CZECH REPUBLIC	200	450	125,00	280	5 040	1 700,00
RUSSIA FEDERATION	22 234 632	15 520 206	-30,20	22 706 744	29 784 319	31,17
<b>-STEARIN</b>	<b>179 878 199</b>	<b>238 017 177</b>	<b>32,32</b>	<b>170 907 774</b>	<b>292 967 538</b>	<b>71,42</b>
JAPAN	4 587 828	4 374 967	-4,64	4 619 506	5 927 481	28,31
HONG KONG	152 500	238 500	56,39	161 226	304 862	89,09
KOREA, REPUBLIC OF	26 177 231	26 741 541	2,16	24 914 435	33 434 274	34,20
TAIWAN	18 203 329	22 527 404	23,75	17 359 634	28 405 427	63,63
CHINA	47 417 494	76 632 423	61,61	44 270 876	89 700 574	102,62
THAILAND	7 637 327	9 148 050	19,78	7 383 745	11 851 725	60,51
SINGAPORE	634 193	606 685	-4,34	633 954	727 534	14,76
PHILIPPINES	3 044 219	3 188 261	4,73	2 947 246	4 065 507	37,94
MALAYSIA	2 609 581	656 643	-74,84	2 582 307	714 770	-72,32
MYANMAR (FORM. BURMA)	835 500	834 000	-0,18	809 324	1 092 074	34,94
VIET NAM	4 109 554	4 552 984	10,79	4 070 124	5 824 302	43,10
INDIA	2 662 168	2 771 591	4,11	2 489 157	3 170 692	27,38
BANGLADESH	3 407 500	5 705 984	67,45	3 052 602	6 978 937	128,62
SRI LANKA	500 023	541 021	8,20	479 252	682 735	42,46
IRAN (ISLAMIC REPUBLIC OF)	4 013 000	3 833 349	-4,48	3 880 770	4 781 952	23,22
SAUDI ARABIA	326 000	517 998	58,90	293 674	695 373	136,78
ISRAEL	0	228 000	-	0	289 492	-
JORDAN	240 000	691 000	187,92	234 493	903 413	285,26
LEBANON	0	17 000	-	0	21 675	-
YEMEN	17 000	0	-100,00	17 645	0	-100,00
SYRIA ARAB REPUBLIC	99 000	319 000	222,22	93 300	384 327	311,93
TURKEY	18 144 168	23 781 779	31,07	17 385 915	28 838 252	65,87
UNITED ARAB EMIRATES	52 000	206 000	296,15	50 432	276 087	447,44
EGYPT	1 393 799	1 390 099	-0,27	1 407 304	1 779 157	26,42
MOROCCO	0	51 999	-	0	71 697	-
ALGERIA	0	85 500	-	0	118 392	-
TANZANIA, UNITED REPUBLIC OF	17 000	144 000	747,06	16 745	178 380	965,27
KENYA	283 348	260 000	-8,24	267 627	315 624	17,93
MOZAMBIQUE	17 500	17 500	0,00	19 075	24 325	27,52
TOGO	435 000	270 000	-37,93	420 790	349 200	-17,01
GHANA	34 000	90 995	167,63	30 770	101 013	228,28
CONGO	0	54 000	-	0	76 950	-
CAMEROON	0	17 500	-	0	23 550	-
NIGERIA	370 600	1 182 090	218,97	373 165	1 529 847	309,97
COTE D'IVOIRE	174 000	262 000	50,57	178 293	313 015	75,56
SENEGAL	48 000	226 000	370,83	48 000	322 585	572,05
CENTRAL AFRICAN REPUBLIC	54 000	0	-100,00	50 760	0	-100,00
SOUTH AFRICA	858 456	873 647	1,77	845 828	1 104 333	30,56
AUSTRALIA	315 676	411 628	30,40	312 757	537 416	71,83
NEW ZEALAND	34 000	17 000	-50,00	29 903	25 500	-14,72
UNITED STATES	789 131	2 191 668	177,73	783 237	3 051 130	289,55
CANADA	125 825	164 387	30,65	134 650	201 581	49,71
MEXICO	435 000	74 500	-82,87	435 931	89 961	-79,36
GUATEMALA	0	85 000	-	0	99 911	-
NICARAGUA	0	17 500	-	0	23 450	-
CHILE	0	204 999	-	0	248 173	-
VENEZUELA	33 500	0	-100,00	32 235	0	-100,00
ARGENTINA	31 000	82 500	166,13	27 903	98 553	253,20
BRAZIL	35 034	542 020	1 447,13	37 736	618 886	1 540,04
COLOMBIA	67 999	276 500	306,62	70 735	329 848	366,32
ECUADOR	54 000	53 000	-1,85	52 290	69 431	32,78
PERU	119 000	117 500	-1,26	119 085	164 893	38,47
DOMINICAN REPUBLIC	0	19 852	-	0	30 879	-
EL SALVADOR	0	6 623	-	0	10 026	-
COSTA RICA	0	27 000	-	0	28 152	-
UNITED KINGDOM	229 499	305 500	33,12	202 675	401 038	97,87
NETHERLANDS	23 092 557	29 057 334	25,83	21 403 573	37 310 541	74,32
FRANCE	72 000	61 457	-14,64	68 021	84 059	23,58
GERMANY, FED. REP. OF	1 559 666	2 157 469	38,33	1 512 080	2 719 105	79,83
BELGIUM	67 670	420 000	520,66	72 427	564 090	678,84
IRELAND	51 000	17 000	-66,67	55 012	23 120	-57,97
ITALY	133 484	428 211	220,80	136 809	563 710	312,04
SPAIN	1 172 998	2 850 836	143,04	1 193 947	3 590 610	200,73
PORTUGAL	103 999	0	-100,00	94 696	0	-100,00
GREECE	83 419	89 044	6,74	68 671	111 853	62,88
ANDORRA	35 999	0	-100,00	35 297	0	-100,00

TABEL 5. PERKEMBANGAN EKSPOR INDONESIA MENURUT KOMODITI DAN NEGARA TUJUAN

JENIS BARANG	BERAT BERSIH (KG)		PERUB	NILAI FOB (US \$)		PERUB
	JAN-OKT 2010	JAN-OKT 2011	%	JAN-OKT 2010	JAN-OKT 2011	%
(1)	(2)	(3)	(4)	(5)	(6)	(7)
DEMOCRATIC REPUBLIC OF THE C	119 000	298 250	150,63	111 860	384 341	243,59
POLAND	280 671	758 596	170,28	281 881	923 428	227,59
ROMANIA	70 000	96 000	37,14	75 180	124 754	65,94
BULGARIA	317 555	172 857	-45,57	336 626	262 037	-22,16
UKRAINE	874 992	1 950 596	122,93	834 966	2 434 884	191,61
UZBEKISTAN	0	18 000	-	0	20 880	-
ESTONIA	35 000	0	-100,00	33 902	0	-100,00
SLOVENIA	95 498	0	-100,00	93 570	0	-100,00
CZECH REPUBLIC	0	36 000	-	0	42 660	-
RUSSIA FEDERATION	887 709	1 968 840	121,79	872 145	2 399 105	175,08
<b>-ASAM BERLEMAK LAIN</b>	<b>584 461 887</b>	<b>884 727 385</b>	<b>51,37</b>	<b>516 267 889</b>	<b>1 103 953 918</b>	<b>113,83</b>
JAPAN	8 046 216	6 161 954	-23,42	10 029 844	13 416 589	33,77
HONG KONG	416 990	151 181	-63,74	280 108	55 041	-80,35
KOREA, DEMOCRATIC PEOPLE'S F	66 000	0	-100,00	44 550	0	-100,00
KOREA, REPUBLIC OF	16 517 206	36 200 684	119,17	15 791 821	43 125 326	173,09
TAIWAN	4 178 004	5 037 088	20,56	3 380 342	7 409 744	119,20
CHINA	78 447 514	144 941 167	84,76	63 472 859	174 262 844	174,55
THAILAND	2 913 184	3 535 233	21,35	3 794 481	9 010 300	137,46
SINGAPORE	42 752 436	60 581 562	41,70	49 025 592	97 126 459	98,11
PHILIPPINES	6 197 903	12 807 685	106,65	6 358 494	20 141 111	216,76
MALAYSIA	10 989 856	68 195 415	520,53	9 048 329	94 745 455	947,10
MYANMAR (FORM. BURMA)	362 600	0	-100,00	170 422	0	-100,00
NEPAL	416 990	90 650	-78,26	290 660	70 693	-75,68
VIET NAM	56 630	14 288	-74,77	14 588	22 541	54,52
INDIA	106 400 409	107 039 370	0,60	71 119 704	108 708 417	52,85
PAKISTAN	8 541 114	15 450 644	80,90	3 114 429	7 785 890	149,99
BANGLADESH	3 232 912	3 754 950	16,15	1 921 607	3 120 769	62,40
SRI LANKA	5 533 109	3 426 357	-38,08	5 273 420	4 632 948	-12,15
IRAN (ISLAMIC REPUBLIC OF)	3 454 943	1 264 926	-63,39	2 907 821	3 093 978	6,40
SAUDI ARABIA	67 420	374 410	455,34	102 643	670 406	553,14
ISRAEL	0	7 074 463	-	0	6 056 458	-
JORDAN	247 680	120 960	-51,16	287 824	261 015	-9,31
LEBANON	15 200	0	-100,00	20 552	0	-100,00
OMAN	153 000	0	-100,00	127 143	0	-100,00
SYRIA ARAB REPUBLIC	28 799	34 725	20,58	33 941	53 122	56,51
TURKEY	4 363 178	1 244 316	-71,48	3 487 705	2 062 740	-40,86
UNITED ARAB EMIRATES	193 800	688 280	255,15	247 494	1 005 534	306,29
EGYPT	11 394 870	24 290 914	113,17	7 490 693	19 045 917	154,26
TUNISIA	2 372 828	1 718 797	-27,56	1 582 101	1 327 422	-16,10
ETHIOPIA	0	42 000	-	0	30 870	-
TANZANIA, UNITED REPUBLIC OF	2 967 055	3 144 986	6,00	1 895 499	2 658 161	40,24
MADAGASCAR	545 989	36 260	-93,36	335 819	52 940	-84,24
KENYA	7 551 000	21 673 523	187,03	4 699 745	17 264 838	267,36
MOZAMBIQUE	1 455 000	5 013 854	244,59	820 505	3 928 110	378,74
TOGO	42 000	181 300	331,67	31 500	202 280	542,16
ANGOLA	2 523 000	2 400 000	-4,88	1 589 390	2 424 000	52,51
CAMEROON	0	525 000	-	0	386 756	-
NIGERIA	399 858	2 379 750	495,15	245 112	1 974 185	705,42
COTE D'IVOIRE	2 876	0	-100,00	4 020	0	-100,00
SENEGAL	4 510 000	5 901 650	30,86	2 802 450	5 020 464	79,15
MAURITANIA	5 019 943	4 140 000	-17,53	3 100 475	3 209 101	3,50
MALI	330 000	110 000	-66,67	211 475	114 400	-45,90
GAMBIA	0	556 130	-	0	433 528	-
DJIBOUTI	451 509	684 508	51,60	344 244	603 729	75,38
SOUTH AFRICA	9 642 003	10 619 108	10,13	7 487 925	10 162 319	35,72
MALAWI	3 820 357	2 444 499	-36,01	2 598 981	2 163 547	-16,75
AUSTRALIA	871 036	684 109	-21,46	1 226 045	1 485 985	21,20
NEW ZEALAND	10 723	18 085	68,66	9 044	26 457	192,54
UNITED STATES	27 074 848	31 153 334	15,06	43 002 696	81 222 845	88,88
CANADA	0	1 523 213	-	0	1 130 077	-
MEXICO	1 355 310	301 597	-77,75	1 645 415	580 743	-64,71
GUATEMALA	1 520	0	-100,00	2 386	0	-100,00
ARGENTINA	467 977	492 804	5,31	468 687	1 016 940	116,98
BRAZIL	2 497 140	1 405 090	-43,73	2 476 968	2 839 452	14,63
COLOMBIA	307 340	349 010	13,56	512 446	1 075 372	109,85
TRINIDAD AND TOBAGO	0	21 200	-	0	16 536	-
JAMAICA	0	343 315	-	0	272 560	-
DOMINICAN REPUBLIC	1 891	12 313	551,14	2 574	26 807	941,45
COSTA RICA	0	7 375	-	0	15 390	-
HAITI	40 049	0	-100,00	40 484	0	-100,00
UNITED KINGDOM	2 584 800	609 800	-76,41	2 012 980	1 257 770	-37,52
NETHERLANDS	82 593 066	116 195 471	40,68	102 512 587	201 057 030	96,13
FRANCE	79 630	164 100	106,08	102 967	195 871	90,23
GERMANY, FED. REP. OF	8 687 686	6 309 849	-27,37	10 193 151	7 682 769	-24,63
AUSTRIA	19 920	0	-100,00	27 631	0	-100,00
BELGIUM	976 354	1 175 784	20,43	1 280 275	1 550 924	21,14

TABEL 5. PERKEMBANGAN EKSPOR INDONESIA MENURUT KOMODITI DAN NEGARA TUJUAN

JENIS BARANG	BERAT BERSIH (KG)		PERUB	NILAI FOB (US \$)		PERUB
	JAN-OKT 2010	JAN-OKT 2011	%	JAN-OKT 2010	JAN-OKT 2011	%
(1)	(2)	(3)	(4)	(5)	(6)	(7)
DENMARK	14 500 000	23 951 221	65,18	9 353 675	20 442 924	118,55
NORWAY	24 000	9 030 714	37 527,98	39 721	6 921 236	17 324,63
SWEDEN	0	328 470	-	0	226 644	-
ITALY	1 064 498	44 075 426	4 040,49	1 128 576	35 482 732	3 044,03
SPAIN	83 865 105	81 604 114	-2,70	53 717 653	70 365 543	30,99
GREECE	379 058	221 629	-41,53	328 668	268 699	-18,25
ANDORRA	40 000	0	-100,00	51 800	0	-100,00
ROMANIA	122 580	0	-100,00	175 902	0	-100,00
BULGARIA	58 176	373 777	542,49	79 375	507 015	538,76
UKRAINE	51 499	26 998	-47,58	63 448	58 712	-7,46
LITHUANIA	16 000	0	-100,00	21 962	0	-100,00
CZECH REPUBLIC	37 200	272 000	631,18	51 766	330 226	537,92
RUSSIA FEDERATION	113 100	24 000	-78,78	152 700	56 712	-62,86
<b>-ALAT LISTRIK</b>	<b>430 250 306</b>	<b>438 899 216</b>	<b>2,01</b>	<b>5 110 798 665</b>	<b>6 166 520 519</b>	<b>20,66</b>
JAPAN	39 652 584	42 333 194	6,76	759 564 689	833 053 632	9,68
HONG KONG	9 437 996	8 191 598	-13,21	194 791 759	284 711 370	46,16
KOREA, DEMOCRATIC PEOPLE'S F	0	261	-	0	7 173	-
KOREA, REPUBLIC OF	5 000 617	5 285 064	5,69	137 411 351	193 021 595	40,47
TAIWAN	3 020 008	3 957 694	31,05	62 607 658	77 158 114	23,24
CHINA	7 807 827	8 035 689	2,92	139 953 910	184 821 871	32,06
MONGOLIA	921	0	-100,00	17 910	0	-100,00
MACAU	0	500	-	0	7 772	-
PAPUA NEW GUINEA	4 135 297	5 345 752	29,27	10 236 382	10 099 477	-1,34
THAILAND	17 363 437	18 077 119	4,11	163 141 103	196 738 544	20,59
SINGAPORE	48 611 912	56 250 901	15,71	1 428 152 742	1 812 820 073	26,93
PHILIPPINES	17 709 893	15 552 697	-12,18	105 638 329	100 354 316	-5,00
MALAYSIA	28 728 976	29 398 356	2,33	201 200 555	297 820 665	48,02
MYANMAR (FORM. BURMA)	1 275 986	674 510	-47,14	6 224 926	2 815 862	-54,76
CAMBODIA	112 203	565 841	404,30	598 359	3 656 615	511,11
BRUNEI DARUSSALAM	1 806 104	1 339 010	-25,86	10 271 159	9 078 576	-11,61
LAO PEOPLE'S DEMOCRATIC REP	800	730	-8,75	19 205	5 434	-71,71
NEPAL	4 133	6 822	65,06	37 929	63 995	68,72
BHUTAN	1 512 186	423 484	-72,00	4 204 879	1 611 539	-61,67
VIET NAM	11 211 139	13 856 360	23,59	56 384 222	94 859 871	68,24
MALDIVES	77 728	85 726	10,29	241 726	370 692	53,35
INDIA	30 260 629	38 814 304	28,27	89 716 866	117 511 616	30,98
PAKISTAN	1 453 610	1 349 406	-7,17	4 697 761	3 853 080	-17,98
BANGLADESH	189 581	249 559	31,64	801 042	3 198 596	299,30
SRI LANKA	1 219 237	1 196 744	-1,84	5 059 913	5 688 320	12,42
AFGHANISTAN	200 283	97 950	-51,09	700 603	385 115	-45,03
IRAQ	5 802	100 465	1 631,56	39 960	622 861	1 458,71
IRAN (ISLAMIC REPUBLIC OF)	2 055 282	3 559 036	73,17	11 085 023	16 123 356	45,45
SAUDI ARABIA	4 526 070	5 286 025	16,79	13 053 786	19 967 271	52,96
ISRAEL	55 017	23 331	-57,59	347 885	355 092	2,07
KUWAIT	1 138 880	1 038 710	-8,80	3 560 774	3 548 378	-0,35
JORDAN	401 704	288 055	-28,29	1 196 008	1 227 338	2,62
LEBANON	1 228 995	1 259 444	2,48	3 538 052	4 203 094	18,80
YEMEN	1 228 080	1 270 414	3,45	4 214 004	4 172 452	-0,99
OMAN	1 207 506	1 156 056	-4,26	4 763 263	5 218 767	9,56
SYRIA ARAB REPUBLIC	464 326	108 502	-76,63	1 389 864	343 203	-75,31
TURKEY	655 785	635 238	-3,13	2 013 606	2 148 118	6,68
UNITED ARAB EMIRATES	10 708 669	10 230 987	-4,46	67 051 250	53 681 940	-19,94
QATAR	1 346 231	1 374 005	2,06	4 387 310	6 761 412	54,11
BAHRAIN	419 798	271 722	-35,27	2 875 054	935 126	-67,47
CYPRUS	71 309	179 659	151,94	282 088	344 054	21,97
EGYPT	1 918 105	1 188 110	-38,06	4 642 912	3 530 373	-23,96
LIBYAN ARAB JAMAHIRIYA	924 500	277 029	-70,03	4 849 182	941 294	-80,59
MOROCCO	373 575	89 683	-75,99	1 574 977	508 591	-67,71
TUNISIA	194 028	533 696	175,06	839 305	2 426 619	189,12
ALGERIA	3 788 619	2 046 780	-45,98	18 242 559	10 767 237	-40,98
SUDAN	10 495 715	9 992 995	-4,79	25 810 403	27 955 903	8,31
ERITREA	265 074	1 034 168	290,14	500 790	1 897 031	278,81
NAMIBIA	0	49 329	-	0	133 955	-
ETHIOPIA	450 149	68 765	-84,72	1 549 648	292 242	-81,14
TANZANIA, UNITED REPUBLIC OF	842 434	790 904	-6,12	2 326 028	2 676 359	15,06
MADAGASCAR	22 053	6 702	-69,61	251 888	51 290	-79,64
SOMALIA	15 303	451	-97,05	51 672	22 400	-56,65
KENYA	1 351 012	1 710 781	26,63	3 351 901	4 978 215	48,52
REUNION	78	50	-35,90	72	219	204,17
MOZAMBIQUE	456 061	218 442	-52,10	1 111 518	1 014 929	-8,69
EQUATORIAL GUINEA	327 798	237 283	-27,61	825 222	459 763	-44,29
TOGO	149 010	121 341	-18,57	463 882	437 448	-5,70
GHANA	943 011	1 078 475	14,37	2 265 748	2 850 481	25,81
LIBERIA	30 903	62 713	102,93	64 146	170 092	165,16
GUINEA	45 699	68 806	50,56	36 117	221 998	514,66
ANGOLA	299 350	404 469	35,12	857 828	1 377 797	60,61

TABEL 5. PERKEMBANGAN EKSPOR INDONESIA MENURUT KOMODITI DAN NEGARA TUJUAN

JENIS BARANG	BERAT BERSIH (KG)		PERUB	NILAI FOB (US \$)		PERUB
	JAN-OKT 2010	JAN-OKT 2011	%	JAN-OKT 2010	JAN-OKT 2011	%
	(1)	(2)	(3)	(4)	(5)	(6)
CONGO	408 702	143 988	-64,77	1 370 976	561 501	-59,04
CAMEROON	237 859	200 763	-15,60	649 987	853 851	31,36
NIGERIA	1 551 753	1 148 932	-25,96	5 222 217	5 543 148	6,15
SIERRA LEONE	14 889	1 183	-92,05	45 400	8 961	-80,26
GABON	69 305	33 968	-50,99	618 497	110 688	-82,10
COTE D'IVOIRE	182 385	47 759	-73,81	796 294	141 784	-82,19
SENEGAL	120 489	286 012	137,38	155 848	1 031 543	561,89
MAURITANIA	211 194	172 258	-18,44	507 100	611 417	20,57
MALI	139 486	0	-100,00	272 846	0	-100,00
BENIN	357 728	840 300	134,90	893 214	2 820 819	215,81
BURKINA FASO	0	266	-	0	3 190	-
GUINEA BISSAU	157	0	-100,00	782	0	-100,00
GAMBIA	7	16	128,57	4	293	7 225,00
SEYCHELLES	8 214	0	-100,00	23 018	0	-100,00
UGANDA	93 455	239 698	156,48	295 948	1 236 974	317,97
DJIBOUTI	1 363 600	1 272 950	-6,65	4 576 843	4 529 184	-1,04
SAINT HELENA	0	5	-	0	3 406	-
SAO TOME AND PRINCIPE	2 036	0	-100,00	2 920	0	-100,00
SOUTH AFRICA	2 235 340	1 277 551	-42,85	12 623 687	9 402 347	-25,52
ZIMBABWE	2 458	9 844	300,49	23 718	28 438	19,90
ZAMBIA	40 876	13 376	-67,28	123 952	225 873	82,23
MALAWI	68 177	42 663	-37,42	211 433	135 648	-35,84
BURUNDI	58 360	0	-100,00	197 624	0	-100,00
MAURITIUS	390 400	105 317	-73,02	1 160 864	428 991	-63,05
AUSTRALIA	8 012 364	9 481 692	18,34	72 748 348	99 147 290	36,29
NEW ZEALAND	2 295 445	1 995 384	-13,07	17 215 318	15 600 590	-9,38
MICRONESIA, FEDERATED STATE	43	4	-90,70	93	155	66,67
PALAU	0	1	-	0	60	-
NEW CALEDONIA	606 368	2 897 238	377,80	7 062 087	24 381 641	245,25
VANUATU	105 159	54 605	-48,07	206 341	90 467	-56,16
WALLIS AND FUTUNA ISLANDS	4 105	620	-84,90	16 659	2 277	-86,33
AMERICAN SAMOA	710	19 620	2 663,38	4 220	35 361	737,94
COOK ISLANDS	5 102	0	-100,00	16 025	0	-100,00
FIJI	218 563	426 320	95,06	546 697	1 015 306	85,72
KIRIBATI	0	3 309	-	0	4 275	-
SAMOA	530 963	251 254	-52,68	3 651 572	2 066 272	-43,41
SOLOMON ISLANDS	313 028	364 198	16,35	737 874	904 002	22,51
TONGA	52 490	60 337	14,95	119 166	136 346	14,42
CHRISTMAS ISLANDS	20	0	-100,00	31 238	0	-100,00
TOKELAU	0	1 118	-	0	13 165	-
EAST TIMOR	1 602 386	3 429 808	114,04	2 731 980	10 158 255	271,83
UNITED STATES	44 124 199	39 835 564	-9,72	672 889 595	759 452 786	12,86
CANADA	1 871 465	2 152 269	15,00	10 325 081	20 806 703	101,52
MEXICO	6 050 165	2 488 707	-58,87	32 377 614	19 682 242	-39,21
GUATEMALA	803 203	369 297	-54,02	1 279 240	562 025	-56,07
HONDURAS	0	140 974	-	0	1 308 802	-
NICARAGUA	53 906	0	-100,00	271 749	0	-100,00
PANAMA	138 984	174 020	25,21	683 131	1 401 933	105,22
CUBA	36 790	0	-100,00	238 158	0	-100,00
SURINAME	133 430	91 436	-31,47	456 205	401 348	-12,02
CHILE	2 029 952	1 749 223	-13,83	5 844 902	6 047 255	3,46
VENEZUELA	585 956	2 007 190	242,55	3 163 236	27 239 824	761,14
ARGENTINA	1 999 981	1 181 182	-40,94	18 931 136	20 716 734	9,43
BRAZIL	6 684 824	5 075 267	-24,08	39 610 011	38 847 677	-1,92
COLOMBIA	1 554 690	1 091 722	-29,78	6 958 289	4 073 567	-41,46
BOLIVIA	17 802	23 879	34,14	105 443	282 529	167,94
URUGUAY	279 054	147 959	-46,98	1 225 562	860 106	-29,82
PARAGUAY	170 131	102 493	-39,76	556 335	418 372	-24,80
ECUADOR	899 982	704 681	-21,70	2 270 677	2 179 516	-4,01
PERU	327 282	579 051	76,93	1 562 101	5 064 098	224,19
GUYANA	0	14 312	-	0	50 827	-
TRINIDAD AND TOBAGO	115 612	48 349	-58,18	326 081	179 003	-45,10
JAMAICA	44 379	51 500	16,05	152 100	171 416	12,70
PUERTO RICO	65	36	-44,62	36 512	20 160	-44,79
DOMINICAN REPUBLIC	108 175	126 811	17,23	271 903	1 163 212	327,80
COSTA RICA	96 593	56 911	-41,08	515 289	300 958	-41,59
HAITI	58 709	64	-99,89	191 678	991	-99,48
ARUBA	0	33 707	-	0	82 386	-
CAYMAN ISLANDS	0	9	-	0	259	-
FRENCH POLYNESIA	26 775	16 309	-39,09	91 014	57 159	-37,20
GRENADA	17 100	16 530	-3,33	43 465	42 250	-2,80
NETHERLANDS ANTILLES	35 518	17 172	-51,65	114 362	63 523	-44,45
SAINT LUCIA	57 670	24 473	-57,56	164 890	83 355	-49,45
UNITED KINGDOM	21 379 036	19 554 943	-8,53	93 280 217	65 044 844	-30,27
NETHERLANDS	5 964 930	5 555 100	-6,87	41 874 447	51 391 808	22,73
FRANCE	4 799 344	6 432 002	34,02	168 673 309	226 083 770	34,04
GERMANY, FED. REP. OF	4 652 511	5 016 734	7,83	64 821 209	95 734 487	47,69

TABEL 5. PERKEMBANGAN EKSPOR INDONESIA MENURUT KOMODITI DAN NEGARA TUJUAN

JENIS BARANG	BERAT BERSIH (KG)		PERUB	NILAI FOB (US \$)		PERUB
	JAN-OKT 2010	JAN-OKT 2011	%	JAN-OKT 2010	JAN-OKT 2011	%
(1)	(2)	(3)	(4)	(5)	(6)	(7)
AUSTRIA	48 623	123 429	153,85	2 296 535	5 407 241	135,45
BELGIUM	2 163 915	1 296 371	-40,09	11 545 393	9 723 457	-15,78
SWITZERLAND	135 609	137 923	1,71	2 387 865	2 819 294	18,07
LUXEMBOURG	0	4	-	0	944	-
DENMARK	53 678	76 719	42,92	1 916 440	4 716 346	146,10
NORWAY	124 691	34 712	-72,16	1 313 168	196 856	-85,01
SWEDEN	593 286	363 889	-38,67	14 186 406	13 717 977	-3,30
FINLAND	134 558	33 039	-75,45	534 656	1 198 541	124,17
IRELAND	24 396	145 604	496,84	508 496	1 292 599	154,20
ITALY	2 307 206	2 972 162	28,82	12 409 327	47 800 433	285,20
SPAIN	9 192 137	6 883 031	-25,12	36 397 272	18 705 694	-48,61
PORTUGAL	396 161	429 155	8,33	1 815 648	14 447 669	695,73
GREECE	2 581 544	2 767 569	7,21	7 586 964	8 248 269	8,72
VATICAN CITY STATE (HOLY SEE)	2	0	-100,00	6 984	0	-100,00
ANDORRA	0	130 443	-	0	474 657	-
DEMOCRATIC REPUBLIC OF THE C	295 312	656 902	122,44	871 256	3 100 127	255,82
HUNGARY	498 376	534 045	7,16	14 267 164	16 686 299	16,96
POLAND	1 149 711	1 644 753	43,06	36 537 782	40 266 293	10,20
ROMANIA	88 415	62 258	-29,58	1 783 720	1 051 827	-41,03
BULGARIA	164 194	219 513	33,69	1 431 135	1 465 457	2,40
AZERBAIJAN	2	0	-100,00	747	0	-100,00
BELARUS	61	208	240,98	6 510	21 030	223,04
KAZAKHSTAN	10 900	150	-98,62	82 777	1 899	-97,71
KYRGYZSTAN	0	30	-	0	554	-
TURKMENISTAN	0	68 939	-	0	422 885	-
UKRAINE	512 158	744 527	45,37	1 841 847	2 670 303	44,98
UZBEKISTAN	0	11 744	-	0	80 572	-
LITHUANIA	49 363	0	-100,00	141 120	0	-100,00
ESTONIA	42 092	0	-100,00	1 163 193	0	-100,00
CROATIA	0	10 697	-	0	21 056	-
MALTA	6 495	0	-100,00	24 117	0	-100,00
SLOVAKIA	523 854	250 149	-52,25	12 023 109	4 861 311	-59,57
CZECH REPUBLIC	3 061 741	1 194 308	-60,99	65 839 235	14 062 230	-78,64
RUSSIA FEDERATION	470 979	552 818	17,38	6 625 365	5 928 645	-10,52
<b>-DIODE TRANSISTOR</b>	<b>822 960</b>	<b>1 065 793</b>	<b>29,51</b>	<b>186 620 463</b>	<b>156 163 203</b>	<b>-16,32</b>
JAPAN	124 067	123 351	-0,58	54 915 070	47 297 243	-13,87
HONG KONG	81 454	56 243	-30,95	49 767 588	32 973 457	-33,75
KOREA, REPUBLIC OF	4 494	4 877	8,52	1 866 704	1 873 907	0,39
TAIWAN	8 402	6 882	-18,09	2 039 625	1 976 245	-3,11
CHINA	61 020	41 973	-31,21	44 557 033	27 178 578	-39,00
THAILAND	29 695	11 860	-60,06	1 091 728	369 687	-66,14
SINGAPORE	432 624	700 457	61,91	20 038 838	25 617 324	27,84
PHILIPPINES	13 986	39 006	178,89	4 378 144	10 237 675	133,84
MALAYSIA	20 387	19 340	-5,14	1 064 745	930 587	-12,60
BRUNEI DARUSSALAM	1	0	-100,00	13	0	-100,00
VIET NAM	967	209	-78,39	50 936	6 606	-87,03
INDIA	1 006	3 748	272,56	30 718	139 665	354,67
PAKISTAN	0	37	-	0	320	-
BANGLADESH	5 124	0	-100,00	166 150	0	-100,00
SRI LANKA	1 330	3 607	171,20	20 363	25 591	25,67
IRAN (ISLAMIC REPUBLIC OF)	0	18	-	0	600	-
YEMEN	40	0	-100,00	127	0	-100,00
UNITED ARAB EMIRATES	33	358	984,85	1 196	11 575	867,81
TOGO	294	0	-100,00	9 329	0	-100,00
SOUTH AFRICA	1	1	0,00	1	1	0,00
AUSTRALIA	2	17	750,00	181	607	235,36
SAMOA	2 272	0	-100,00	23 600	0	-100,00
SOLOMON ISLANDS	0	173	-	0	6 086	-
EAST TIMOR	7 137	18 632	161,06	122 120	153 469	25,67
UNITED STATES	6 985	14 639	109,58	1 618 874	1 819 050	12,37
CANADA	0	1	-	0	105	-
PANAMA	0	16	-	0	384	-
ARGENTINA	235	52	-77,87	6 390	4 209	-34,13
BRAZIL	32	2	-93,75	569	303	-46,75
ECUADOR	0	279	-	0	8 755	-
UNITED KINGDOM	7 556	11 348	50,19	955 182	1 198 378	25,46
NETHERLANDS	4	0	-100,00	11	0	-100,00
FRANCE	1	550	54 900,00	48	58 477	121 727,08
GERMANY, FED. REP. OF	9 632	7 940	-17,57	3 739 578	4 249 865	13,65
BELGIUM	6	2	-66,67	53	100	88,68
SWEDEN	2 668	0	-100,00	58 350	0	-100,00
FINLAND	5	2	-60,00	136	8	-94,12
IRELAND	6	1	-83,33	1 517	19	-98,75
ITALY	1	0	-100,00	24	0	-100,00
PORTUGAL	1 070	0	-100,00	23 562	0	-100,00
HUNGARY	335	133	-60,30	60 592	11 055	-81,76

TABEL 5. PERKEMBANGAN EKSPOR INDONESIA MENURUT KOMODITI DAN NEGARA TUJUAN

JENIS BARANG	BERAT BERSIH (KG)		PERUB %	NILAI FOB (US \$)		PERUB %
	JAN-OKT 2010	JAN-OKT 2011		JAN-OKT 2010	JAN-OKT 2011	
(1)	(2)	(3)	(4)	(5)	(6)	(7)
POLAND	0	3	-	0	3 420	-
ROMANIA	3	0	-100,00	822	0	-100,00
UKRAINE	0	1	-	0	2	-
SLOVAKIA	84	24	-71,43	10 544	8 570	-18,72
RUSSIA FEDERATION	1	11	1 000,00	2	1 280	63 900,00
<b>-AUDIO VISUAL</b>	<b>120 880 161</b>	<b>114 727 250</b>	<b>-5,09</b>	<b>3 252 516 408</b>	<b>3 105 866 760</b>	<b>-4,51</b>
JAPAN	7 152 584	5 210 165	-27,16	195 114 274	131 572 923	-32,57
HONG KONG	2 743 500	2 838 692	3,47	190 448 732	307 606 590	61,52
KOREA, REPUBLIC OF	2 687 745	2 893 340	7,65	127 862 683	103 249 254	-19,25
TAIWAN	429 636	322 244	-25,00	8 152 050	5 997 264	-26,43
CHINA	2 484 144	2 108 095	-15,14	159 561 850	152 165 613	-4,64
MONGOLIA	30	414	1 280,00	5 541	2 378	-57,08
MACAU	0	44	-	0	9 115	-
PAPUA NEW GUINEA	66 732	31 596	-52,65	210 493	141 157	-32,94
THAILAND	7 108 466	7 525 395	5,87	68 976 421	88 313 053	28,03
SINGAPORE	12 170 416	12 008 511	-1,33	291 358 236	349 190 777	19,85
PHILIPPINES	5 837 796	4 292 912	-26,46	270 158 259	228 562 276	-15,40
MALAYSIA	5 292 051	5 101 108	-3,61	88 533 270	133 796 987	51,13
MYANMAR (FORM. BURMA)	68 041	13 756	-79,78	94 511	20 000	-78,84
CAMBODIA	2 463	247	-89,97	2 270	1 624	-28,46
BRUNEI DARUSSALAM	20 065	3 474	-82,69	90 983	26 880	-70,46
NEPAL	10 037	22 572	124,89	81 010	518 626	540,20
VIET NAM	1 643 823	2 174 028	32,25	33 252 682	41 157 237	23,77
MALDIVES	1 661	1 946	17,16	11 193	35 222	214,68
INDIA	2 099 085	3 937 688	87,59	48 646 329	77 474 118	59,26
PAKISTAN	99 252	136 635	37,66	604 670	1 710 110	182,82
BANGLADESH	41 093	103 615	152,15	579 216	756 774	30,65
SRI LANKA	476 239	1 127 157	136,68	3 752 513	11 286 639	200,78
AFGHANISTAN	4 321	4 395	1,71	127 355	57 837	-54,59
IRAQ	195 924	10 245	-94,77	5 320 459	349 492	-93,43
IRAN (ISLAMIC REPUBLIC OF)	810 528	3 332 245	311,12	11 285 148	34 436 085	205,15
SAUDI ARABIA	1 735 036	1 726 068	-0,52	17 473 739	22 132 011	26,66
ISRAEL	552 663	349 291	-36,80	11 816 929	8 402 756	-28,89
KUWAIT	211 619	187 180	-11,55	4 835 428	4 268 257	-11,73
JORDAN	101 233	139 224	37,53	2 517 256	3 384 606	34,46
LEBANON	122 620	154 993	26,40	3 070 941	3 382 172	10,13
YEMEN	61 006	22 690	-62,81	229 985	249 156	8,34
OMAN	100 480	130 320	29,70	2 027 852	1 801 747	-11,15
SYRIA ARAB REPUBLIC	95 751	11 946	-87,52	2 367 297	91 011	-96,16
TURKEY	575 001	384 351	-33,16	13 952 326	8 193 970	-41,27
UNITED ARAB EMIRATES	4 513 126	4 594 897	1,81	76 849 448	81 282 173	5,77
QATAR	163 414	147 082	-9,99	3 337 433	3 785 641	13,43
BAHRAIN	29 063	38 259	31,64	600 655	921 433	53,40
CYPRUS	423	0	-100,00	64 812	0	-100,00
EGYPT	664 738	816 212	22,79	14 544 837	19 979 297	37,36
LIBYAN ARAB JAMAHIRIYA	15 975	0	-100,00	205 541	0	-100,00
MOROCCO	125 797	127 994	1,75	1 458 380	1 925 344	32,02
TUNISIA	28 022	45 653	62,92	598 401	614 360	2,67
ALGERIA	84 821	121 120	42,79	1 830 374	1 541 333	-15,79
SUDAN	0	90	-	0	3 857	-
NAMIBIA	0	8 778	-	0	64 785	-
ETHIOPIA	41 949	47 826	14,01	192 775	240 083	24,54
TANZANIA, UNITED REPUBLIC OF	64 912	63 374	-2,37	951 326	861 866	-9,40
SOMALIA	189	0	-100,00	2 822	0	-100,00
KENYA	228 593	211 386	-7,53	2 236 318	2 293 185	2,54
REUNION	1 074	2 379	121,51	25 256	35 530	40,68
MOZAMBIQUE	0	69	-	0	2 875	-
BOTSWANA	0	7 549	-	0	51 321	-
TOGO	2 907	12 755	338,77	3 919	99 051	2 427,46
GHANA	349 499	272 615	-22,00	1 756 557	1 988 650	13,21
LIBERIA	1 343	1	-99,93	914	105	-88,51
GUINEA	358	458	27,93	125	393	214,40
ANGOLA	24 053	130 876	444,12	202 802	1 426 211	603,25
CONGO	291	5 714	1 863,57	489	67 886	13 782,62
CAMEROON	904	16 833	1 762,06	1 003	199 851	19 825,32
NIGERIA	1 204 473	1 541 052	27,94	5 167 282	12 819 932	148,10
GABON	4 225	5 674	34,30	3 235	33 083	922,66
COTE D'IVOIRE	7 365	7 858	6,69	158 840	91 956	-42,11
SENEGAL	12 835	17 650	37,51	138 853	144 896	4,35
MAURITANIA	11 655	0	-100,00	30 631	0	-100,00
MALI	400	0	-100,00	578	0	-100,00
BENIN	0	17 188	-	0	204 116	-
GUINEA BISSAU	861	0	-100,00	4 279	0	-100,00
GAMBIA	887	0	-100,00	321	0	-100,00
SEYCHELLES	3 131	0	-100,00	32 228	0	-100,00
UGANDA	8	0	-100,00	526	0	-100,00

TABEL 5. PERKEMBANGAN EKSPOR INDONESIA MENURUT KOMODITI DAN NEGARA TUJUAN

JENIS BARANG	BERAT BERSIH (KG)		PERUB	NILAI FOB (US \$)		PERUB
	JAN-OKT 2010	JAN-OKT 2011	%	JAN-OKT 2010	JAN-OKT 2011	%
(1)	(2)	(3)	(4)	(5)	(6)	(7)
CENTRAL AFRICAN REPUBLIC	30	0	-100,00	10 461	0	-100,00
DJIBOUTI	8 942	4 619	-48,34	133 477	54 004	-59,54
SAO TOME AND PRINCIPE	6 180	0	-100,00	2 000	0	-100,00
SWAZILAND	1 161	0	-100,00	1 500	0	-100,00
SOUTH AFRICA	477 530	2 139 139	347,96	11 648 589	29 864 903	156,38
ZIMBABWE	28	0	-100,00	450	0	-100,00
ZAMBIA	0	35 754	-	0	376 624	-
MALAWI	70	0	-100,00	200	0	-100,00
COMOROS	3 821	0	-100,00	16 562	0	-100,00
BURUNDI	24 481	0	-100,00	94 100	0	-100,00
MAURITIUS	56 274	56 943	1,19	1 262 334	928 669	-26,43
AUSTRALIA	6 471 963	5 798 454	-10,41	177 407 276	118 089 516	-33,44
NEW ZEALAND	573 056	462 926	-19,22	17 768 285	10 895 574	-38,68
GUAM	14	0	-100,00	1 871	0	-100,00
NEW CALEDONIA	6 831	445	-93,49	27 045	4 416	-83,67
VANUATU	8 525	0	-100,00	5 645	0	-100,00
FIJI	2 174	1 473	-32,24	35 445	62 483	76,28
MARSHALL ISLANDS	2	0	-100,00	75	0	-100,00
TONGA	19 821	7 759	-60,85	9 180	30 138	228,30
UNITED STATES MINOR OUTLYING	0	7 142	-	0	121 218	-
TOKELAU	0	1 995	-	0	7 825	-
EAST TIMOR	699 761	667 498	-4,61	1 534 643	1 691 725	10,24
UNITED STATES	12 660 516	9 017 341	-28,78	432 797 465	339 144 082	-21,64
CANADA	1 167 070	791 453	-32,18	35 328 870	30 630 675	-13,30
MEXICO	1 599 016	1 658 414	3,71	36 599 439	46 754 183	27,75
GUATEMALA	32 434	29 059	-10,41	1 142 726	441 489	-61,37
HONDURAS	3 364	25	-99,26	66 055	247	-99,63
NICARAGUA	0	5 999	-	0	140 010	-
PANAMA	733 813	768 253	4,69	22 461 480	20 498 717	-8,74
CHILE	258 799	209 419	-19,08	8 020 304	5 365 497	-33,10
VENEZUELA	13 098	115 937	785,15	476 441	3 689 549	674,40
ARGENTINA	1 135 838	1 096 325	-3,48	13 395 941	9 236 052	-31,05
BRAZIL	2 113 902	1 159 547	-45,15	33 806 956	23 416 601	-30,73
COLOMBIA	178 234	334 225	87,52	7 138 309	6 244 789	-12,52
BOLIVIA	35	0	-100,00	432	0	-100,00
URUGUAY	22 499	37 857	68,26	998 626	590 419	-40,88
PARAGUAY	30 111	6 807	-77,39	762 572	190 765	-74,98
ECUADOR	10 653	31 321	194,01	181 195	732 528	304,28
PERU	147 149	232 263	57,84	6 665 579	8 548 679	28,25
TRINIDAD AND TOBAGO	0	10	-	0	137	-
EL SALVADOR	767	0	-100,00	106 702	0	-100,00
COSTA RICA	18 701	9 177	-50,93	356 122	152 413	-57,20
CAPE VERDE	2 468	147	-94,04	35 206	640	-98,18
DOMINICA	4 298	2 856	-33,55	82 342	148 512	80,36
UNITED KINGDOM	1 900 013	1 594 702	-16,07	61 283 678	34 100 910	-44,36
NETHERLANDS	2 857 262	2 829 221	-0,98	85 137 910	158 753 732	86,47
FRANCE	2 752 834	2 815 850	2,29	64 719 450	48 443 550	-25,15
GERMANY, FED. REP. OF	5 790 632	4 070 932	-29,70	150 992 092	88 250 759	-41,55
AUSTRIA	381 011	245 022	-35,69	11 050 076	5 732 940	-48,12
BELGIUM	4 126 621	3 214 804	-22,10	99 533 322	68 266 898	-31,41
SWITZERLAND	196 662	47 794	-75,70	4 328 417	1 001 596	-76,86
MONACO	1 081	0	-100,00	156 756	0	-100,00
DENMARK	51 984	119 034	128,98	645 781	2 181 603	237,82
NORWAY	13 383	306	-97,71	23 899	3 619	-84,86
SWEDEN	1 239 957	944 295	-23,84	22 005 040	17 960 721	-18,38
FINLAND	401 980	619 250	54,05	2 746 170	3 474 805	26,53
IRELAND	85	114	34,12	1 293	1 433	10,83
ITALY	1 506 899	1 038 330	-31,09	46 251 518	23 147 269	-49,95
SPAIN	1 030 517	646 659	-37,25	31 172 771	14 196 164	-54,46
PORTUGAL	263 920	193 334	-26,75	5 205 399	2 765 673	-46,87
GREECE	184 246	161 793	-12,19	3 690 056	2 119 429	-42,56
DEMOCRATIC REPUBLIC OF THE C	65 481	102 098	55,92	362 239	489 743	35,20
HUNGARY	940 711	1 271 575	35,17	27 315 589	22 080 663	-19,16
POLAND	1 440 243	899 547	-37,54	60 254 316	35 823 555	-40,55
ROMANIA	414 354	1 451 771	250,37	3 415 253	9 252 232	170,91
BULGARIA	1 138	468	-58,88	95 099	6 258	-93,42
ARMENIA	15	1 584	10 460,00	2 785	25 385	811,49
AZERBAIJAN	4 301	4 428	2,95	171 461	147 822	-13,79
KAZAKHSTAN	63 705	117 559	84,54	1 605 792	1 781 749	10,96
UKRAINE	73 429	160 716	118,87	1 786 581	2 299 423	28,71
UZBEKISTAN	9	0	-100,00	28	0	-100,00
LITHUANIA	67	5 359	7 898,51	1 241	90 914	7 225,87
LATVIA	82 881	60 000	-27,61	1 015 384	728 508	-28,25
ESTONIA	15 990	27 660	72,98	622 829	117 893	-81,07
GEORGIA	6 120	130	-97,88	260 925	7 063	-97,29
CROATIA	2 151	25	-98,84	76 312	587	-99,23
SLOVAKIA	1 910 911	1 199 377	-37,24	22 127 187	19 803 381	-10,50

TABEL 5. PERKEMBANGAN EKSPOR INDONESIA MENURUT KOMODITI DAN NEGARA TUJUAN

JENIS BARANG	BERAT BERSIH (KG)		PERUB	NILAI FOB (US \$)		PERUB
	JAN-OKT 2010	JAN-OKT 2011	%	JAN-OKT 2010	JAN-OKT 2011	%
(1)	(2)	(3)	(4)	(5)	(6)	(7)
SLOVENIA	16 062	2 759	-82,82	74 682	36 264	-51,44
CZECH REPUBLIC	1 095 321	535 903	-51,07	20 673 583	13 487 155	-34,76
RUSSIA FEDERATION	966 424	1 086 339	12,41	40 406 733	20 210 583	-49,98
SERBIA	0	6	-	0	472	-
<b>-FOTOGRAFI DAN OPTIK</b>	<b>2 322 103</b>	<b>2 444 971</b>	<b>5,29</b>	<b>163 210 881</b>	<b>183 028 470</b>	<b>12,14</b>
JAPAN	116 761	75 670	-35,19	18 327 601	19 772 895	7,89
HONG KONG	220 722	217 904	-1,28	18 577 803	17 264 942	-7,07
KOREA, REPUBLIC OF	48 893	229 898	370,21	2 461 982	13 218 907	436,92
TAIWAN	7 936	17 733	123,45	466 549	1 448 831	210,54
CHINA	14 045	24 732	76,09	1 434 458	2 694 666	87,85
PAPUA NEW GUINEA	186	1 499	705,91	1 635	8 363	411,50
THAILAND	68 852	31 468	-54,30	1 814 283	2 006 475	10,59
SINGAPORE	575 878	487 122	-15,41	82 593 101	75 289 572	-8,84
PHILIPPINES	33 691	49 341	46,45	1 065 204	3 691 602	246,56
MALAYSIA	37 619	39 796	5,79	2 197 410	3 025 699	37,69
MYANMAR (FORM. BURMA)	0	8	-	0	100	-
LAO PEOPLE'S DEMOCRATIC REP	267	0	-100,00	4 560	0	-100,00
VIET NAM	6 263	7 234	15,50	121 449	176 558	45,38
MALDIVES	140	32	-77,14	1 058	5 993	466,45
INDIA	448 577	101 899	-77,28	3 483 140	2 353 646	-32,43
PAKISTAN	1 648	1 488	-9,71	85 755	39 731	-53,67
BANGLADESH	5 290	1 542	-70,85	45 509	32 513	-28,56
SRI LANKA	240	466	94,17	5 402	10 016	85,41
IRAQ	746	1 183	58,58	45 940	114 655	149,58
IRAN (ISLAMIC REPUBLIC OF)	108	1 550	1 335,19	4 943	152 523	2 985,64
SAUDI ARABIA	23	61	165,22	718	2 139	197,91
ISRAEL	713	255	-64,24	37 491	17 250	-53,99
KUWAIT	18	0	-100,00	360	0	-100,00
LEBANON	83	74	-10,84	20 158	18 570	-7,88
YEMEN	45	0	-100,00	2 490	0	-100,00
SYRIA ARAB REPUBLIC	1 343	1 144	-14,82	18 269	15 041	-17,67
TURKEY	6 991	1 152	-83,52	121 199	215 107	77,48
UNITED ARAB EMIRATES	5 709	8 041	40,85	127 254	99 177	-22,06
CYPRUS	0	152	-	0	628	-
EGYPT	323	4 079	1 162,85	5 077	41 054	708,63
MOROCCO	515	849	64,85	13 800	34 104	147,13
ALGERIA	0	86	-	0	3 987	-
KENYA	40	0	-100,00	1 282	0	-100,00
MOZAMBIQUE	0	2	-	0	602	-
GHANA	12	0	-100,00	208	0	-100,00
NIGERIA	740	1 590	114,86	7 797	8 437	8,21
UGANDA	0	660	-	0	1 250	-
CHAD	0	11	-	0	3 537	-
SOUTH AFRICA	4 474	4 069	-9,05	192 927	199 682	3,50
MAURITIUS	711	1 217	71,17	36 395	45 142	24,03
AUSTRALIA	20 625	3 116	-84,89	372 137	97 255	-73,87
NEW ZEALAND	422	175	-58,53	3 924	420 000	10 603,36
VANUATU	0	2 191	-	0	2 785	-
SOLOMON ISLANDS	646	0	-100,00	1 512	0	-100,00
EAST TIMOR	83 939	20 333	-75,78	55 295	25 470	-53,94
UNITED STATES	174 225	698 871	301,13	8 110 206	20 019 059	146,84
CANADA	47	192	308,51	4 125	23 486	469,36
MEXICO	7 116	0	-100,00	314 051	0	-100,00
CHILE	34 669	1 550	-95,53	410 191	52 899	-87,10
ARGENTINA	2 533	1 103	-56,45	66 675	68 065	2,08
BRAZIL	17 600	14 436	-17,98	455 251	259 727	-42,95
COLOMBIA	11 060	10 853	-1,87	613 777	316 418	-48,45
ECUADOR	4 177	2 927	-29,93	433 202	136 092	-68,58
PERU	28 888	286	-99,01	449 623	3 003	-99,33
BELIZE	0	4 526	-	0	6 042	-
DOMINICAN REPUBLIC	1 326	1 118	-15,69	89 031	83 643	-6,05
COSTA RICA	3 547	1 739	-50,97	57 480	70 057	21,88
UNITED KINGDOM	76 518	66 130	-13,58	1 709 482	1 334 000	-21,96
NETHERLANDS	4 361	14 662	236,21	267 443	642 849	140,37
FRANCE	8 592	20 442	137,92	368 234	838 944	127,83
GERMANY, FED. REP. OF	118 347	97 615	-17,52	8 340 357	6 370 773	-23,62
BELGIUM	1 671	0	-100,00	4 098	0	-100,00
SWITZERLAND	3 755	680	-81,89	89 511	8 488	-90,52
NORWAY	16 332	19 127	17,11	3 240 637	3 874 810	19,57
SWEDEN	454	197	-56,61	86 283	11 983	-86,11
FINLAND	918	0	-100,00	23 735	0	-100,00
IRELAND	1	313	31 200,00	281	50 938	18 027,40
ITALY	75 379	113 260	50,25	1 332 458	2 535 726	90,30
SPAIN	2 246	4 067	81,08	130 216	161 028	23,66
PORTUGAL	311	0	-100,00	209	0	-100,00
GREECE	529	0	-100,00	2 445	0	-100,00



TABEL 5. PERKEMBANGAN EKSPOR INDONESIA MENURUT KOMODITI DAN NEGARA TUJUAN

JENIS BARANG	BERAT BERSIH (KG)		PERUB	NILAI FOB (US \$)		PERUB
	JAN-OKT 2010	JAN-OKT 2011	%	JAN-OKT 2010	JAN-OKT 2011	%
(1)	(2)	(3)	(4)	(5)	(6)	(7)
HUNGARY	1 429	3 634	154,30	87 605	298 027	240,19
POLAND	8 450	9 880	16,92	2 536 795	2 932 635	15,60
BULGARIA	460	270	-41,30	21 512	13 254	-38,39
YUGOSLAVIA	0	11	-	0	2 844	-
MOLDOVA, REPUBLIC OF	0	55	-	0	11 452	-
UKRAINE	0	12 000	-	0	22 850	-
SLOVAKIA	99	195	96,97	5 877	94 806	1 513,17
SLOVENIA	235	3 399	1 346,38	3 765	38 739	928,92
CZECH REPUBLIC	201	300	49,25	13 155	12 637	-3,94
RUSSIA FEDERATION	1 393	1 311	-5,89	187 096	174 292	-6,84
<b>-ALAT UKUR</b>	<b>465 789</b>	<b>922 357</b>	<b>98,02</b>	<b>15 843 050</b>	<b>24 221 359</b>	<b>52,88</b>
JAPAN	6 893	1 641	-76,19	655 712	196 115	-70,09
HONG KONG	1 492	4 803	221,92	57 932	142 158	145,39
KOREA, REPUBLIC OF	350	5 577	1 493,43	102 989	362 346	251,83
TAIWAN	1 700	3 649	114,65	3 581	48 220	1 246,55
CHINA	20 525	9 562	-53,41	1 471 714	1 174 243	-20,21
PAPUA NEW GUINEA	5 082	8	-99,84	78 071	889	-98,86
THAILAND	62 115	204 068	228,53	1 265 646	1 718 590	35,79
SINGAPORE	168 373	300 432	78,43	4 523 198	9 393 729	107,68
PHILIPPINES	341	0	-100,00	36 862	0	-100,00
MALAYSIA	16 572	17 496	5,58	1 339 517	1 283 119	-4,21
MYANMAR (FORM. BURMA)	7	40 000	571 328,57	176	193 600	109 900,00
BRUNEI DARUSSALAM	4 979	5 667	13,82	305 988	193 614	-36,72
VIET NAM	10 933	131 292	1 100,88	584 750	1 780 731	204,53
MALDIVES	33	0	-100,00	194	0	-100,00
INDIA	240	1 347	461,25	85 634	165 313	93,05
PAKISTAN	0	1	-	0	1 196	-
SRI LANKA	5	0	-100,00	134	0	-100,00
IRAQ	0	70	-	0	6 118	-
IRAN (ISLAMIC REPUBLIC OF)	1	0	-100,00	270	0	-100,00
SAUDI ARABIA	15 207	3 423	-77,49	424 885	1 762 798	314,89
ISRAEL	40	0	-100,00	2 500	0	-100,00
KUWAIT	780	0	-100,00	12 441	0	-100,00
YEMEN	0	3 012	-	0	91 150	-
TURKEY	0	3	-	0	360	-
UNITED ARAB EMIRATES	22 362	7 028	-68,57	733 897	165 444	-77,46
BAHRAIN	0	189	-	0	1 365	-
EGYPT	3 904	2 695	-30,97	574 576	18 910	-96,71
LIBYAN ARAB JAMAHIRIYA	0	1	-	0	104	-
TUNISIA	2	0	-100,00	286	0	-100,00
SUDAN	56	0	-100,00	3 454	0	-100,00
KENYA	17	0	-100,00	4 892	0	-100,00
MOZAMBIQUE	0	25 239	-	0	784 358	-
TOGO	11	0	-100,00	21	0	-100,00
ANGOLA	1 050	0	-100,00	175 285	0	-100,00
CONGO	47	0	-100,00	28	0	-100,00
CAMEROON	0	25	-	0	17	-
NIGERIA	1 837	773	-57,92	232 890	4 375	-98,12
MALI	53	0	-100,00	78	0	-100,00
SOUTH AFRICA	39	0	-100,00	915	0	-100,00
AUSTRALIA	45 311	12 731	-71,90	952 268	866 415	-9,02
NEW ZEALAND	2 499	1 245	-50,18	5 200	47 133	806,40
EAST TIMOR	3 888	11 745	202,08	4 128	28 360	587,02
UNITED STATES	29 462	44 261	50,23	875 609	2 328 946	165,98
CANADA	60	36	-40,00	40	2 696	6 640,00
MEXICO	0	44	-	0	5 248	-
BRAZIL	794	2	-99,75	22 037	738	-96,65
COLOMBIA	0	1	-	0	863	-
UNITED KINGDOM	127	9 407	7 307,09	24 727	296 175	1 097,78
NETHERLANDS	139	51 480	36 935,97	47 661	91 196	91,34
FRANCE	17 135	12 388	-27,70	802 698	516 541	-35,65
GERMANY, FED. REP. OF	12 288	8 332	-32,19	348 014	378 579	8,78
AUSTRIA	0	66	-	0	7	-
BELGIUM	7 805	79	-98,99	50 805	6 032	-88,13
SWITZERLAND	158	106	-32,91	678	12 129	1 688,94
DENMARK	5	0	-100,00	1 484	0	-100,00
NORWAY	50	0	-100,00	3 500	0	-100,00
SWEDEN	819	660	-19,41	2 000	1 650	-17,50
FINLAND	0	5	-	0	29 600	-
ITALY	80	0	-100,00	11 449	0	-100,00
AZERBAIJAN	123	0	-100,00	12 236	0	-100,00
KAZAKHSTAN	0	1 267	-	0	78 112	-
RUSSIA FEDERATION	0	501	-	0	42 077	-
<b>-LONCENG, ARLOJI DAN BAGIANI</b>	<b>5 329 916</b>	<b>5 711 409</b>	<b>7,16</b>	<b>98 184 888</b>	<b>132 886 166</b>	<b>35,34</b>
JAPAN	161 818	121 754	-24,76	10 609 692	9 042 026	-14,78

TABEL 5. PERKEMBANGAN EKSPOR INDONESIA MENURUT KOMODITI DAN NEGARA TUJUAN

JENIS BARANG	BERAT BERSIH (KG)		PERUB	NILAI FOB (US \$)		PERUB
	JAN-OKT 2010	JAN-OKT 2011	%	JAN-OKT 2010	JAN-OKT 2011	%
	(1)	(2)	(3)	(4)	(5)	(6)
HONG KONG	31 522	58 679	86,15	746 097	1 091 071	46,24
KOREA, REPUBLIC OF	699 802	316 376	-54,79	4 907 612	3 306 793	-32,62
TAIWAN	519 327	803 246	54,67	3 353 045	6 134 569	82,96
CHINA	43 581	57 995	33,07	795 650	2 106 015	164,69
MONGOLIA	1 883	0	-100,00	36 593	0	-100,00
MACAU	20 453	27 137	32,68	331 917	411 186	23,88
PAPUA NEW GUINEA	15 616	7 046	-54,88	35 108	27 664	-21,20
THAILAND	356 353	897 518	151,86	6 300 538	17 554 674	178,62
SINGAPORE	606 031	779 045	28,55	19 489 970	30 171 365	54,80
PHILIPPINES	463 628	266 558	-42,51	5 480 982	3 563 959	-34,98
MALAYSIA	182 843	153 027	-16,31	5 052 254	5 547 642	9,81
CAMBODIA	480	296	-38,33	6 551	4 818	-26,45
BRUNEI DARUSSALAM	1 038	228	-78,03	72 757	15 266	-79,02
NEPAL	1 092	28	-97,44	14 612	378	-97,41
VIET NAM	288 961	364 725	26,22	2 902 796	4 755 514	63,83
MALDIVES	15 126	1 070	-92,93	172 520	18 428	-89,32
INDIA	27 551	58 482	112,27	661 490	649 542	-1,81
PAKISTAN	3 055	658	-78,46	51 210	25 369	-50,46
BANGLADESH	994	48	-95,17	11 725	5 000	-57,36
SRI LANKA	20 266	29 014	43,17	154 039	202 057	31,17
IRAQ	0	2 629	-	0	4 722	-
IRAN (ISLAMIC REPUBLIC OF)	36 616	26 789	-26,84	2 066 979	1 254 149	-39,32
SAUDI ARABIA	3 329	2 432	-26,95	27 856	329 209	1 081,82
ISRAEL	4 497	5 687	26,46	76 006	70 308	-7,50
KUWAIT	572	156	-72,73	14 133	3 995	-71,73
JORDAN	1	250	24 900,00	110	8 750	7 854,55
LEBANON	6 150	0	-100,00	113 300	0	-100,00
YEMEN	954	386	-59,54	11 519	12 523	8,72
OMAN	2 471	6 144	148,64	52 007	37 885	-27,15
TURKEY	797	0	-100,00	17 842	0	-100,00
UNITED ARAB EMIRATES	6 545	35 360	440,26	102 287	356 706	248,73
QATAR	0	590	-	0	5 270	-
BAHRAIN	439	910	107,29	2 340	6 009	156,79
EGYPT	12	1	-91,67	558	472	-15,41
LIBYAN ARAB JAMAHIRIYA	127	0	-100,00	3 567	0	-100,00
MOROCCO	85 819	86 647	0,96	882 609	1 037 080	17,50
TUNISIA	264	307	16,29	6 980	8 187	17,29
ETHIOPIA	71	0	-100,00	70	0	-100,00
TANZANIA, UNITED REPUBLIC OF	1 020	15	-98,53	13 645	5 390	-60,50
KENYA	1 065	682	-35,96	26 131	12 315	-52,87
REUNION	110	0	-100,00	100	0	-100,00
MOZAMBIQUE	33 391	6 462	-80,65	309 221	181 039	-41,45
TOGO	1 850	0	-100,00	27 778	0	-100,00
GHANA	0	124	-	0	5 273	-
LIBERIA	68	0	-100,00	35	0	-100,00
GUINEA	0	14	-	0	18	-
ANGOLA	21 275	20 098	-5,53	263 567	379 415	43,95
CAMEROON	43 127	21 444	-50,28	426 846	783 000	83,44
NIGERIA	350	372	6,29	1 300	1 288	-0,92
SIERRA LEONE	0	102	-	0	576	-
GABON	2 319	3 183	37,26	22 140	28 917	30,61
COTE D'IVOIRE	91 951	89 050	-3,15	906 202	1 067 950	17,85
SENEGAL	120 728	58 070	-51,90	692 375	271 853	-60,74
BENIN	105	0	-100,00	1 295	0	-100,00
BURKINA FASO	0	28 074	-	0	324 769	-
UGANDA	29	322	1 010,34	3 291	4 811	46,19
NIGER	0	15 300	-	0	137 360	-
SOUTH AFRICA	251 073	251 606	0,21	2 298 724	2 448 992	6,54
AUSTRALIA	131 296	47 061	-64,16	2 590 510	1 350 556	-47,87
NEW ZEALAND	10 030	10 000	-0,30	231 442	381 716	64,93
COOK ISLANDS	145	775	434,48	1 213	8 659	613,85
FIJI	4 350	11 301	159,79	42 112	131 998	213,45
SAMOA	2 609	0	-100,00	27 100	0	-100,00
SOLOMON ISLANDS	959	90	-90,62	6 730	3 173	-52,85
EAST TIMOR	8 167	22 352	173,69	82 241	177 784	116,17
UNITED STATES	343 990	203 533	-40,83	8 007 527	8 944 337	11,70
CANADA	7 193	5 966	-17,06	154 208	86 389	-43,98
MEXICO	493	463	-6,09	25 990	42 371	63,03
GUATEMALA	0	30 000	-	0	608 400	-
NICARAGUA	0	11 700	-	0	319 800	-
PANAMA	0	188	-	0	4 490	-
CUBA	0	182	-	0	12 195	-
CHILE	34 441	24 452	-29,00	604 905	466 469	-22,89
VENEZUELA	0	338	-	0	3 609	-
ARGENTINA	40 250	12 867	-68,03	782 146	310 946	-60,24
BRAZIL	13 295	2 567	-80,69	303 627	183 206	-39,66
COLOMBIA	3 500	40 048	1 044,23	89 880	675 042	651,05

TABEL 5. PERKEMBANGAN EKSPOR INDONESIA MENURUT KOMODITI DAN NEGARA TUJUAN

JENIS BARANG	BERAT BERSIH (KG)		PERUB	NILAI FOB (US \$)		PERUB
	JAN-OKT 2010	JAN-OKT 2011	%	JAN-OKT 2010	JAN-OKT 2011	%
	(1)	(2)	(3)	(4)	(5)	(6)
URUGUAY	51 800	0	-100,00	756 727	0	-100,00
ECUADOR	126	0	-100,00	11 145	0	-100,00
DOMINICAN REPUBLIC	4 358	14 282	227,72	82 500	283 017	243,05
HAITI	3	0	-100,00	50	0	-100,00
UNITED KINGDOM	89 613	87 889	-1,92	1 776 051	1 885 904	6,19
NETHERLANDS	15 748	12 271	-22,08	399 129	584 153	46,36
FRANCE	178 998	316 318	76,72	5 093 821	12 067 888	136,91
GERMANY, FED. REP. OF	122 867	143 551	16,83	2 052 177	2 468 615	20,29
AUSTRIA	1 017	253	-75,12	23 400	47 003	100,87
BELGIUM	332	12	-96,39	22 136	424	-98,08
SWITZERLAND	475	8 404	1 669,26	45 200	83 103	83,86
DENMARK	122	255	109,02	5 975	17 837	198,53
NORWAY	0	773	-	0	374 318	-
SWEDEN	2 359	2 942	24,71	115 869	229 745	98,28
FINLAND	1 501	254	-83,08	132 591	75 120	-43,34
IRELAND	6 536	9 321	42,61	3 968 881	5 095 112	28,38
ITALY	593	11 242	1 795,78	16 875	144 501	756,30
SPAIN	3 402	2 211	-35,01	66 234	50 246	-24,14
PORTUGAL	43 422	22 209	-48,85	218 794	504 731	130,69
GREECE	712	8	-98,88	14 074	397	-97,18
HUNGARY	4 736	13	-99,73	215 560	279	-99,87
POLAND	116	0	-100,00	1 995	0	-100,00
ROMANIA	257	443	72,37	4 748	10 325	117,46
AZERBAIJAN	0	5 709	-	0	835 316	-
UZBEKISTAN	0	10 060	-	0	40 260	-
LATVIA	8 314	0	-100,00	330 720	0	-100,00
GEORGIA	295	221	-25,08	2 600	1 950	-25,00
CROATIA	12	408	3 300,00	238	6 282	2 539,50
SLOVENIA	12	24	100,00	243	454	86,83
CZECH REPUBLIC	12 627	32 317	155,94	314 787	946 479	200,67
RUSSIA FEDERATION	300	0	-100,00	4 766	0	-100,00
<b>-COKLAT OLAHAN</b>	<b>97 583 581</b>	<b>143 595 571</b>	<b>47,15</b>	<b>372 502 677</b>	<b>551 227 932</b>	<b>47,98</b>
JAPAN	1 491 553	2 334 120	56,49	7 533 393	9 212 042	22,28
HONG KONG	170 308	119 424	-29,88	888 328	489 669	-44,88
KOREA, REPUBLIC OF	1 087 440	730 544	-32,82	2 760 330	2 416 653	-12,45
TAIWAN	188 639	220 456	16,87	482 880	579 768	20,06
CHINA	4 848 807	5 172 813	6,68	15 543 324	18 898 850	21,59
MONGOLIA	14 000	14 000	0,00	51 800	57 400	10,81
MACAU	0	2 000	-	0	3 524	-
PAPUA NEW GUINEA	1 493	8 220	450,57	4 171	27 496	559,22
THAILAND	3 398 153	5 871 029	72,77	9 891 827	20 778 109	110,05
SINGAPORE	1 905 652	2 350 269	23,33	6 624 005	8 465 222	27,80
PHILIPPINES	9 486 018	9 283 387	-2,14	26 765 169	36 651 391	36,94
MALAYSIA	5 421 770	14 645 000	170,11	15 154 943	55 777 153	268,05
MYANMAR (FORM. BURMA)	10 999	23 428	113,00	27 185	77 013	183,29
CAMBODIA	7 374	2 925	-60,33	24 897	13 005	-47,76
BRUNEI DARUSSALAM	172 871	177 494	2,67	472 921	455 831	-3,61
VIET NAM	316 001	201 604	-36,20	685 176	554 213	-19,11
MALDIVES	213 705	136 891	-35,94	460 159	374 527	-18,61
INDIA	2 182 390	3 904 713	78,92	6 651 367	14 447 887	117,22
PAKISTAN	410 626	306 598	-25,33	1 378 939	1 314 500	-4,67
BANGLADESH	100 418	122 444	21,93	263 770	404 083	53,20
SRI LANKA	209 099	175 597	-16,02	564 455	618 772	9,62
AFGHANISTAN	2 413	0	-100,00	7 831	0	-100,00
IRAQ	7 488	38	-99,49	27 950	454	-98,38
IRAN (ISLAMIC REPUBLIC OF)	152 324	552 050	262,42	435 318	1 612 660	270,46
SAUDI ARABIA	399 143	360 478	-9,69	1 196 845	1 169 611	-2,28
ISRAEL	29 007	54 000	86,16	107 350	257 232	139,62
KUWAIT	323 067	381 973	18,23	848 389	1 446 464	70,50
JORDAN	629	416	-33,86	1 730	1 225	-29,19
LEBANON	0	79	-	0	567	-
YEMEN	168 250	136 219	-19,04	317 811	354 612	11,58
OMAN	8 394	10 777	28,39	21 514	25 368	17,91
SYRIA ARAB REPUBLIC	225 000	103 600	-53,96	832 646	464 950	-44,16
TURKEY	577 997	1 232 723	113,27	2 053 179	4 656 902	126,81
UNITED ARAB EMIRATES	4 467 772	3 512 494	-21,38	21 958 333	12 680 401	-42,25
QATAR	588	4 831	721,60	3 450	21 742	530,20
BAHRAIN	203 027	299 865	47,70	531 468	844 544	58,91
EGYPT	420 138	327 599	-22,03	2 160 350	1 390 727	-35,62
LIBYAN ARAB JAMAHIRIYA	0	1 830	-	0	6 125	-
MOROCCO	0	42 000	-	0	207 870	-
TUNISIA	48 000	82 997	72,91	83 040	153 550	84,91
ALGERIA	169 199	1 059 157	525,98	302 850	2 842 020	838,42
SUDAN	54 039	0	-100,00	89 848	0	-100,00
ETHIOPIA	17 000	0	-100,00	17 000	0	-100,00
TANZANIA, UNITED REPUBLIC OF	19 140	36 560	91,01	43 046	99 209	130,47

TABEL 5. PERKEMBANGAN EKSPOR INDONESIA MENURUT KOMODITI DAN NEGARA TUJUAN

JENIS BARANG	BERAT BERSIH (KG)		PERUB	NILAI FOB (US \$)		PERUB
	JAN-OKT 2010	JAN-OKT 2011	%	JAN-OKT 2010	JAN-OKT 2011	%
	(1)	(2)	(3)	(4)	(5)	(6)
MADAGASCAR	30 325	29 449	-2,89	19 301	24 400	26,42
KENYA	635 991	112 705	-82,28	2 110 381	406 406	-80,74
GHANA	179 520	78 164	-56,46	390 864	223 601	-42,79
GUINEA	395	0	-100,00	1 013	0	-100,00
CAMEROON	67 999	29 999	-55,88	176 816	78 887	-55,38
NIGERIA	15 025	0	-100,00	35 400	0	-100,00
SIERRA LEONE	17 000	17 000	0,00	8 800	9 588	8,95
COTE D'IVOIRE	9 295	32 644	251,20	7 155	67 268	840,15
MAURITANIA	12 880	14 980	16,30	28 520	43 870	53,82
BENIN	120 428	156 997	30,37	245 020	290 515	18,57
SEYCHELLES	641	103	-83,93	2 525	548	-78,30
UGANDA	33	120	263,64	115	450	291,30
NIGER	9 470	74 400	685,64	10 710	177 176	1 554,30
SOUTH AFRICA	1 486 216	1 580 029	6,31	4 792 469	6 098 328	27,25
MAURITIUS	466 637	489 223	4,84	1 085 310	1 311 298	20,82
AUSTRALIA	5 673 067	5 743 083	1,23	28 968 900	22 124 035	-23,63
NEW ZEALAND	956 124	1 105 691	15,64	4 084 969	4 397 975	7,66
NEW CALEDONIA	2 687	0	-100,00	10 656	0	-100,00
VANUATU	611	122	-80,03	1 354	300	-77,84
AMERICAN SAMOA	0	4 851	-	0	13 106	-
FIJI	56 156	38 994	-30,56	120 166	94 846	-21,07
SAMOA	6 128	36 035	488,04	24 858	171 509	589,95
SOLOMON ISLANDS	13 300	11 125	-16,35	32 577	32 962	1,18
TONGA	29 634	26 484	-10,63	44 029	57 738	31,14
TUVALU	301	0	-100,00	1 004	0	-100,00
EAST TIMOR	116 179	98 198	-15,48	220 957	211 924	-4,09
UNITED STATES	18 769 078	33 292 658	77,38	93 152 145	136 543 741	46,58
CANADA	6 161	142 855	2 218,70	25 163	538 792	2 041,21
MEXICO	359 512	1 052 331	192,71	1 146 666	4 223 676	268,34
GUATEMALA	0	83 999	-	0	268 780	-
CHILE	274 998	276 998	0,73	415 173	1 009 870	143,24
VENEZUELA	17 000	77 000	352,94	22 100	264 450	1 096,61
ARGENTINA	224 079	369 992	65,12	696 709	1 053 650	51,23
BRAZIL	591 657	1 616 039	173,14	1 113 966	5 481 060	392,03
COLOMBIA	119 000	0	-100,00	164 220	0	-100,00
BOLIVIA	0	25 000	-	0	125 000	-
URUGUAY	1 610 000	1 043 399	-35,19	5 371 505	4 235 315	-21,15
PARAGUAY	0	17 000	-	0	36 975	-
GUYANA	0	10 465	-	0	13 325	-
DOMINICAN REPUBLIC	0	40 000	-	0	167 307	-
COSTA RICA	0	17 000	-	0	11 050	-
FRENCH POLYNESIA	0	987	-	0	4 156	-
UNITED KINGDOM	1 548 036	5 011 725	223,75	7 526 790	19 609 266	160,53
NETHERLANDS	2 220 240	3 681 934	65,83	11 570 521	14 896 342	28,74
FRANCE	4 760 200	6 227 424	30,82	25 660 127	23 896 256	-6,87
GERMANY, FED. REP. OF	4 323 939	7 798 516	80,36	16 385 579	29 760 854	81,63
AUSTRIA	218	304	39,45	2 257	3 922	73,77
BELGIUM	995 840	1 081 737	8,63	3 405 125	4 761 407	39,83
SWITZERLAND	11 913	5 869	-50,73	287 430	208 135	-27,59
MONACO	0	340 000	-	0	1 354 000	-
DENMARK	0	7 000	-	0	25 529	-
FINLAND	118 445	147 350	24,40	440 712	655 507	48,74
ITALY	157 439	461 252	192,97	593 913	1 825 396	207,35
SPAIN	6 546 354	10 841 812	65,62	20 111 593	41 702 992	107,36
PORTUGAL	42 118	34 000	-19,27	94 292	73 440	-22,11
GREECE	88 996	554 994	523,62	406 486	2 393 801	488,90
DEMOCRATIC REPUBLIC OF THE C	68 000	0	-100,00	47 454	0	-100,00
HUNGARY	183 998	176 996	-3,81	365 822	443 410	21,21
POLAND	544 000	821 000	50,92	825 215	3 195 008	287,17
ROMANIA	0	150 000	-	0	680 952	-
BULGARIA	170 000	251 998	48,23	164 900	260 200	57,79
ARMENIA	9 899	14 992	51,45	24 076	45 160	87,57
AZERBAIJAN	16 999	0	-100,00	36 250	0	-100,00
BELARUS	33 200	0	-100,00	89 142	0	-100,00
KAZAKHSTAN	83 000	26 000	-68,67	224 515	107 900	-51,94
MOLDOVA, REPUBLIC OF	17 999	0	-100,00	78 056	0	-100,00
UKRAINE	1 481 994	742 997	-49,87	2 343 861	1 972 464	-15,85
UZBEKISTAN	25 000	13 998	-44,01	24 000	71 062	196,09
LITHUANIA	32 922	25 000	-24,06	33 108	62 500	88,78
LATVIA	0	34 000	-	0	78 200	-
ESTONIA	375 000	1 330 000	254,67	1 083 750	5 523 185	409,64
GEORGIA	17 000	13 999	-17,65	37 015	64 108	73,19
CROATIA	135 999	136 000	0,00	216 070	276 575	28,00
BOSNIA AND HERZEGOVINA	13 998	0	-100,00	51 251	0	-100,00
SLOVAKIA	25 000	149 993	499,97	52 500	334 422	536,99
SLOVENIA	0	30 000	-	0	110 000	-
CZECH REPUBLIC	1 400	2 821	101,50	6 970	32 774	370,22

TABEL 5. PERKEMBANGAN EKSPOR INDONESIA MENURUT KOMODITI DAN NEGARA TUJUAN

JENIS BARANG	BERAT BERSIH (KG)		PERUB	NILAI FOB (US \$)		PERUB
	JAN-OKT 2010	JAN-OKT 2011	%	JAN-OKT 2010	JAN-OKT 2011	%
(1)	(2)	(3)	(4)	(5)	(6)	(7)
RUSSIA FEDERATION	2 726 977	1 733 099	-36,45	8 513 394	7 135 947	-16,18
<b>-GULA TETES</b>	<b>315 959 931</b>	<b>388 244 258</b>	<b>22,88</b>	<b>44 789 455</b>	<b>48 043 401</b>	<b>7,26</b>
JAPAN	14 931 699	11 037 080	-26,08	2 335 669	1 470 763	-37,03
HONG KONG	99	465	369,70	297	3 360	1 031,31
KOREA, REPUBLIC OF	64 278 430	115 223 206	79,26	9 551 248	16 087 218	68,43
TAIWAN	36 525 170	0	-100,00	4 734 996	0	-100,00
CHINA	0	18 650 383	-	0	2 120 156	-
THAILAND	47 946 678	202	-100,00	6 671 610	3 495	-99,95
SINGAPORE	8 521	6 355	-25,42	24 848	39 902	60,58
PHILIPPINES	45 310 088	0	-100,00	6 539 252	0	-100,00
MALAYSIA	14 461	8 011 478	55 300,58	6 366	744 086	11 588,44
VIET NAM	99 447 913	131 442 433	32,17	13 342 457	16 732 360	25,41
INDIA	0	1	-	0	2	-
SAUDI ARABIA	10 180	0	-100,00	4 780	0	-100,00
TURKEY	0	16 250 000	-	0	1 706 250	-
KENYA	18 823	0	-100,00	73 977	0	-100,00
UGANDA	59 719	71 367	19,50	278 741	534 865	91,89
AUSTRALIA	1 826 033	53 403	-97,08	268 568	52 139	-80,59
VANUATU	3 982	3 743	-6,00	9 016	8 602	-4,59
SOLOMON ISLANDS	191	225	17,80	302	646	113,91
EAST TIMOR	298	432	44,97	233	51	-78,11
UNITED STATES	452	5 500	1 116,81	1 681	15 246	806,96
UNITED KINGDOM	506	0	-100,00	1 766	0	-100,00
NETHERLANDS	200	44 876 999	22 438 399,50	1 200	4 408 619	367 284,92
GERMANY, FED. REP. OF	5 576 470	0	-100,00	942 235	0	-100,00
FINLAND	18	0	-100,00	213	0	-100,00
SPAIN	0	42 610 986	-	0	4 115 641	-
<b>-KERUPUK UDANG</b>	<b>6 342 706</b>	<b>7 057 009</b>	<b>11,26</b>	<b>11 494 641</b>	<b>15 522 933</b>	<b>35,04</b>
JAPAN	131 668	38 828	-70,51	305 372	87 256	-71,43
HONG KONG	121 013	109 099	-9,85	237 018	220 536	-6,95
KOREA, REPUBLIC OF	751 457	882 406	17,43	1 262 591	1 691 870	34,00
TAIWAN	20 454	53 150	159,85	21 222	95 191	348,55
CHINA	4 924	71 303	1 348,07	16 669	154 443	826,53
PAPUA NEW GUINEA	0	22	-	0	39	-
SINGAPORE	181 739	190 332	4,73	235 577	425 575	80,65
MALAYSIA	277 809	319 822	15,12	379 204	459 482	21,17
BRUNEI DARUSSALAM	5 242	728	-86,11	14 984	1 790	-88,05
VIET NAM	364	0	-100,00	738	0	-100,00
INDIA	902	110	-87,80	1 650	274	-83,39
SAUDI ARABIA	191 988	259 416	35,12	234 411	406 223	73,30
JORDAN	15 997	0	-100,00	19 302	0	-100,00
UNITED ARAB EMIRATES	47 866	47 376	-1,02	66 324	75 184	13,36
BAHRAIN	13 646	0	-100,00	24 812	0	-100,00
SOUTH AFRICA	16	0	-100,00	59	0	-100,00
AUSTRALIA	32 220	44 055	36,73	74 675	118 499	58,69
NEW ZEALAND	678	600	-11,50	2 013	1 236	-38,60
EAST TIMOR	1 651	1 744	5,63	1 217	1 154	-5,18
UNITED STATES	188 358	167 224	-11,22	585 481	501 769	-14,30
CANADA	28 460	23 706	-16,70	50 290	47 522	-5,50
SURINAME	0	182	-	0	998	-
UNITED KINGDOM	849 676	794 232	-6,53	1 521 622	1 885 595	23,92
NETHERLANDS	2 888 006	3 730 717	29,18	5 271 671	8 631 913	63,74
FRANCE	516 108	251 940	-51,18	1 050 656	581 420	-44,66
GERMANY, FED. REP. OF	3 220	35 728	1 009,57	8 381	86 964	937,63
BELGIUM	27 536	34 289	24,52	32 280	48 000	48,70
NORWAY	16 507	0	-100,00	28 711	0	-100,00
SPAIN	25 200	0	-100,00	47 665	0	-100,00
CZECH REPUBLIC	1	0	-100,00	46	0	-100,00
<b>-BUAH/SAYURAN OLAHAN</b>	<b>327 026 236</b>	<b>542 806 043</b>	<b>65,98</b>	<b>243 450 808</b>	<b>414 393 950</b>	<b>70,22</b>
JAPAN	12 521 812	12 135 169	-3,09	11 895 613	13 600 654	14,33
HONG KONG	1 023 923	1 058 277	3,36	1 145 989	1 558 255	35,97
KOREA, DEMOCRATIC PEOPLE'S F	13 165	4 612	-64,97	44 593	17 200	-61,43
KOREA, REPUBLIC OF	3 659 171	3 395 768	-7,20	3 089 007	3 737 564	21,00
TAIWAN	1 878 977	1 832 078	-2,50	3 137 514	3 477 003	10,82
CHINA	11 609 063	55 107 475	374,69	4 221 836	18 195 287	330,98
PAPUA NEW GUINEA	5 389	2 173	-59,68	14 545	3 052	-79,02
THAILAND	253 671	87 375 855	34 344,56	228 024	23 308 801	10 122,08
SINGAPORE	30 280 396	11 498 840	-62,03	28 487 241	11 974 120	-57,97
PHILIPPINES	15 507 768	19 630 542	26,59	5 190 825	12 876 125	148,06
MALAYSIA	72 279 887	128 547 622	77,85	11 798 748	25 621 168	117,15
BRUNEI DARUSSALAM	143 395	161 623	12,71	289 094	350 999	21,41
VIET NAM	11 685 640	10 872 884	-6,96	16 403 328	16 392 082	-0,07
MALDIVES	17 194	19 370	12,66	36 872	24 563	-33,38
INDIA	13 057 923	17 377 178	33,08	14 138 185	27 893 386	97,29

TABEL 5. PERKEMBANGAN EKSPOR INDONESIA MENURUT KOMODITI DAN NEGARA TUJUAN

JENIS BARANG	BERAT BERSIH (KG)		PERUB	NILAI FOB (US \$)		PERUB
	JAN-OKT 2010	JAN-OKT 2011	%	JAN-OKT 2010	JAN-OKT 2011	%
	(1)	(2)	(3)	(4)	(5)	(6)
PAKISTAN	4 092 794	629 653	-84,62	1 208 145	932 004	-22,86
BANGLADESH	6 010 000	3 738 325	-37,80	4 094 782	4 620 289	12,83
SRI LANKA	203 750	0	-100,00	196 234	0	-100,00
IRAQ	58 727	0	-100,00	78 410	0	-100,00
IRAN (ISLAMIC REPUBLIC OF)	434 919	128 480	-70,46	530 943	255 450	-51,89
SAUDI ARABIA	2 047 041	2 501 576	22,20	2 158 097	3 242 565	50,25
ISRAEL	1 136 439	1 563 434	37,57	1 325 066	1 426 061	7,62
KUWAIT	204 463	218 960	7,09	230 005	350 407	52,35
JORDAN	757 840	670 653	-11,50	1 622 295	1 873 041	15,46
LEBANON	250 941	141 152	-43,75	237 421	253 537	6,79
YEMEN	60 860	103 443	69,97	72 712	204 308	180,98
OMAN	19 941	1 878	-90,58	28 646	4 500	-84,29
SYRIA ARAB REPUBLIC	354 189	568 630	60,54	1 467 644	952 658	-35,09
TURKEY	1 359 847	2 561 112	88,34	1 499 301	5 265 512	251,20
UNITED ARAB EMIRATES	1 741 956	3 628 545	108,30	2 121 239	7 657 713	261,00
QATAR	254 578	203 528	-20,05	317 761	362 657	14,13
BAHRAIN	311 836	229 078	-26,54	358 579	481 295	34,22
CYPRUS	0	37 500	-	0	89 750	-
EGYPT	1 119 669	2 024 441	80,81	1 049 944	4 242 246	304,04
LIBYAN ARAB JAMAHIRIYA	0	57 600	-	0	13 748	-
MOROCCO	64 159	76 000	18,46	122 698	183 900	49,88
TUNISIA	119 595	150 349	25,72	600 233	666 631	11,06
ALGERIA	0	50 000	-	0	120 500	-
SUDAN	26 000	52 743	102,86	24 440	94 110	285,07
MADAGASCAR	0	5 000	-	0	13 700	-
KENYA	26 001	47 750	83,65	5 032	69 880	1 288,71
MOZAMBIQUE	75 000	77 000	2,67	76 575	189 250	147,14
TOGO	0	10 745	-	0	44 750	-
GHANA	0	22 988	-	0	92 762	-
GUINEA	29 527	31 070	5,23	123 000	129 340	5,15
ANGOLA	155 000	232 000	49,68	186 710	522 024	179,59
NIGERIA	57 584	58 908	2,30	76 823	146 710	90,97
SIERRA LEONE	19 680	0	-100,00	82 000	0	-100,00
BENIN	0	10 745	-	0	44 750	-
GAMBIA	49 200	81 890	66,44	205 000	342 475	67,06
SEYCHELLES	0	2 367	-	0	18 459	-
UGANDA	816	0	-100,00	2 139	0	-100,00
SOUTH AFRICA	1 105 876	1 096 965	-0,81	1 237 052	2 556 379	106,65
MALAWI	5 734	0	-100,00	3 423	0	-100,00
MAURITIUS	91 576	110 049	20,17	96 750	195 610	102,18
AUSTRALIA	2 324 295	3 360 250	44,57	3 595 186	6 689 227	86,06
NEW ZEALAND	560 687	1 032 127	84,08	562 301	2 158 198	283,82
VANUATU	1 474	16 473	1 017,57	708	2 860	303,95
AMERICAN SAMOA	11 490	1 644	-85,69	7 076	4 555	-35,63
COOK ISLANDS	3 120	0	-100,00	9 800	0	-100,00
FIJI	461	1 349	192,62	842	3 063	263,78
SAMOA	0	5 421	-	0	9 271	-
SOLOMON ISLANDS	74 700	109 837	47,04	13 610	19 400	42,54
EAST TIMOR	119 027	167 032	40,33	69 784	106 564	52,71
UNITED STATES	44 049 821	52 397 236	18,95	45 665 751	58 468 018	28,03
CANADA	541 214	746 261	37,89	714 594	1 146 794	60,48
MEXICO	825 055	4 519 544	447,79	624 171	4 536 882	626,87
PANAMA	43 579	43 073	-1,16	50 469	58 323	15,56
SURINAME	215	531	146,98	1 337	3 358	151,16
CHILE	1 593 594	1 794 139	12,58	1 151 405	1 959 249	70,16
ARGENTINA	7 695 887	9 802 506	27,37	6 412 235	11 631 793	81,40
BRAZIL	1 413 158	2 291 717	62,17	1 521 578	5 070 843	233,26
COLOMBIA	52 884	13 000	-75,42	46 020	33 800	-26,55
BOLIVIA	0	36 720	-	0	38 700	-
URUGUAY	617 474	1 429 526	131,51	649 750	3 430 134	427,92
PARAGUAY	451 500	410 999	-8,97	460 116	967 414	110,25
PERU	487 173	818 882	68,09	456 400	1 157 603	153,64
GUYANA	573	10 385	1 712,39	2 049	8 576	318,55
BAHAMAS	16 320	0	-100,00	14 054	0	-100,00
JAMAICA	0	16 584	-	0	18 625	-
PUERTO RICO	121 174	146 586	20,97	136 692	174 825	27,90
DOMINICAN REPUBLIC	50 000	0	-100,00	52 285	0	-100,00
COSTA RICA	142 000	193 724	36,43	146 755	516 331	251,83
CAPE VERDE	0	13 000	-	0	4 000	-
MARTINIQUE	92 216	0	-100,00	119 529	0	-100,00
UNITED KINGDOM	2 349 381	3 314 192	41,07	2 336 078	4 889 651	109,31
NETHERLANDS	16 148 478	18 612 088	15,26	8 578 764	15 448 706	80,08
FRANCE	3 503 577	2 151 259	-38,60	3 396 983	2 380 200	-29,93
GERMANY, FED. REP. OF	15 378 261	17 803 362	15,77	13 054 845	24 289 779	86,06
AUSTRIA	1 365 198	1 158 124	-15,17	1 199 263	1 250 810	4,30
BELGIUM	1 293 824	2 136 320	65,12	1 342 679	3 373 147	151,23
SWITZERLAND	892 901	1 350 231	51,22	1 744 831	1 754 602	0,56

TABEL 5. PERKEMBANGAN EKSPOR INDONESIA MENURUT KOMODITI DAN NEGARA TUJUAN

JENIS BARANG	BERAT BERSIH (KG)		PERUB	NILAI FOB (US \$)		PERUB
	JAN-OKT 2010	JAN-OKT 2011	%	JAN-OKT 2010	JAN-OKT 2011	%
(1)	(2)	(3)	(4)	(5)	(6)	(7)
DENMARK	169 220	204 869	21,07	247 742	250 725	1,20
NORWAY	1 442 008	1 857 036	28,78	1 673 978	2 521 945	50,66
SWEDEN	633 805	731 692	15,44	469 415	694 577	47,97
FINLAND	2 902 162	3 526 431	21,51	2 289 657	3 780 372	65,11
IRELAND	0	25 000	-	0	62 750	-
ITALY	2 807 130	4 527 533	61,29	2 967 430	6 452 599	117,45
SPAIN	12 057 041	19 566 446	62,28	12 586 821	27 180 715	115,95
PORTUGAL	176 750	180 000	1,84	176 825	433 830	145,34
ICELAND	57 866	30 287	-47,66	61 013	35 428	-41,93
GREECE	755 352	801 555	6,12	672 869	1 132 731	68,34
HUNGARY	212 306	822 846	287,58	223 270	1 157 003	418,21
POLAND	1 593 932	2 729 538	71,25	1 682 914	4 830 567	187,04
ROMANIA	26 000	39 000	50,00	5 000	91 650	1 733,00
BULGARIA	81 400	38 500	-52,70	82 500	77 600	-5,94
ALBANIA	13 000	0	-100,00	2 500	0	-100,00
AZERBAIJAN	8 100	0	-100,00	6 885	0	-100,00
BELARUS	31 846	17 010	-46,59	31 937	28 917	-9,46
KAZAKHSTAN	26 000	0	-100,00	32 760	0	-100,00
MOLDOVA, REPUBLIC OF	0	191	-	0	1 655	-
UKRAINE	1 023 750	1 434 529	40,12	800 090	1 840 280	130,01
UZBEKISTAN	0	35 256	-	0	33 072	-
LITHUANIA	59 324	114 256	92,60	49 522	278 249	461,87
LATVIA	75 999	82 500	8,55	75 449	184 600	144,67
GEORGIA	117 000	90 500	-22,65	84 850	108 850	28,29
CROATIA	308 871	279 722	-9,44	297 354	379 077	27,48
BOSNIA AND HERZEGOVINA	0	87 500	-	0	211 125	-
MALTA	0	13 000	-	0	4 000	-
SLOVAKIA	0	303 392	-	0	277 075	-
SLOVENIA	510 268	824 528	61,59	332 330	1 582 500	376,18
CZECH REPUBLIC	166 108	1 670 117	905,44	128 887	1 700 354	1 219,26
RUSSIA FEDERATION	3 367 375	6 724 664	99,70	2 770 357	10 767 173	288,66
<b>-MINUMAN OLAHAN</b>	<b>109 198 718</b>	<b>192 171 776</b>	<b>75,98</b>	<b>63 582 906</b>	<b>144 441 284</b>	<b>127,17</b>
JAPAN	13 163 020	19 180 819	45,72	9 641 256	15 099 574	56,61
HONG KONG	5 812 184	6 882 917	18,42	3 878 325	6 333 446	63,30
KOREA, REPUBLIC OF	43 813	167 167	281,55	85 766	649 645	657,46
TAIWAN	2 446 305	1 728 992	-29,32	1 793 846	1 261 426	-29,68
CHINA	882 849	180 813	-79,52	406 441	764 226	88,03
MONGOLIA	0	43 434	-	0	46 115	-
MACAU	212 180	148 526	-30,00	157 668	125 091	-20,66
PAPUA NEW GUINEA	1 107 747	2 170 524	95,94	360 496	755 947	109,70
THAILAND	985 446	2 316 468	135,07	769 293	2 336 420	203,71
SINGAPORE	17 497 527	84 182 833	381,11	8 786 346	61 800 079	603,36
PHILIPPINES	15 355 148	16 177 586	5,36	11 673 056	15 449 009	32,35
MALAYSIA	4 308 412	3 791 041	-12,01	4 123 788	4 639 265	12,50
MYANMAR (FORM. BURMA)	153	21 955	14 249,67	117	51 670	44 062,39
CAMBODIA	106 090	1 330	-98,75	80 432	3 220	-96,00
BRUNEI DARUSSALAM	2 009 729	3 090 176	53,76	1 218 270	1 676 007	37,57
VIET NAM	9 609 554	7 996 007	-16,79	3 929 563	3 647 066	-7,19
MALDIVES	58 512	96 259	64,51	60 267	95 885	59,10
INDIA	152	2 734	1 698,68	483	11 083	2 194,62
PAKISTAN	854	27 082	3 071,19	2 281	133 098	5 735,07
SRI LANKA	0	4 957	-	0	23 410	-
AFGHANISTAN	0	18 000	-	0	27 710	-
IRAN (ISLAMIC REPUBLIC OF)	1 788	39 744	2 122,82	4 080	142 098	3 382,79
SAUDI ARABIA	589 115	929 615	57,80	270 240	408 098	51,01
KUWAIT	363	1 295	256,75	1 917	8 612	349,24
JORDAN	32 795	0	-100,00	96 066	0	-100,00
LEBANON	25 600	178 738	598,20	27 440	787 841	2 771,14
YEMEN	81	431	432,10	540	2 606	382,59
OMAN	472 123	462 548	-2,03	264 805	265 542	0,28
UNITED ARAB EMIRATES	1 257 296	1 222 848	-2,74	2 193 315	3 649 848	66,41
QATAR	116 913	77 797	-33,46	58 654	48 509	-17,30
BAHRAIN	18 276	18 276	0,00	12 091	12 091	0,00
EGYPT	29 692	27 853	-6,19	22 162	15 204	-31,40
SUDAN	0	159 366	-	0	137 886	-
TANZANIA, UNITED REPUBLIC OF	0	3 183	-	0	2 879	-
MADAGASCAR	12	7 635	63 525,00	31	892	2 777,42
KENYA	31 064	88 795	185,85	25 882	67 741	161,73
TOGO	161	2 160	1 241,61	423	1 234	191,73
GHANA	25 600	114 289	346,44	28 800	99 164	244,32
LIBERIA	0	64	-	0	44	-
GUINEA	19	59 823	314 757,89	6	202 563	3 375 950,00
ANGOLA	0	7 099	-	0	550	-
CONGO	0	342	-	0	257	-
CAMEROON	127	25 844	20 249,61	191	30 572	15 906,28
NIGERIA	24 715	109 098	341,42	87 109	610 917	601,32

TABEL 5. PERKEMBANGAN EKSPOR INDONESIA MENURUT KOMODITI DAN NEGARA TUJUAN

JENIS BARANG	BERAT BERSIH (KG)		PERUB	NILAI FOB (US \$)		PERUB
	JAN-OKT 2010	JAN-OKT 2011	%	JAN-OKT 2010	JAN-OKT 2011	%
	(1)	(2)	(3)	(4)	(5)	(6)
SIERRA LEONE	19 334	42 363	119,11	18 572	114 622	517,18
COTE D'IVOIRE	5 674	60	-98,94	10 259	40	-99,61
SENEGAL	116	496	327,59	104	308	196,15
BENIN	70 898	48 942	-30,97	23 422	77 475	230,78
GAMBIA	1 436	6 040	320,61	6 288	25 307	302,47
SEYCHELLES	3 126	1 511	-51,66	10 218	6 158	-39,73
UGANDA	0	34 625	-	0	8 245	-
NIGER	65 259	0	-100,00	17 508	0	-100,00
SOUTH AFRICA	4 782	13 478	181,85	2 745	4 528	64,95
MAURITIUS	0	696	-	0	3 380	-
AUSTRALIA	5 649 368	10 312 590	82,54	3 166 384	9 736 072	207,48
NEW ZEALAND	21 933	6 515	-70,30	47 448	13 230	-72,12
MICRONESIA, FEDERATED STATE	6 112	21 594	253,30	1 838	6 344	245,16
GUAM	84 100	33 713	-59,91	10 800	4 185	-61,25
PALAU	0	14 828	-	0	3 618	-
NAURU	0	853	-	0	1 610	-
NEW CALEDONIA	19 592	0	-100,00	4 399	0	-100,00
NORTHERN MARIANA ISLANDS	1 094	528	-51,74	2 962	1 548	-47,74
VANUATU	72 019	88 609	23,04	21 783	52 353	140,34
AMERICAN SAMOA	183 355	327 625	78,68	118 097	174 596	47,84
COOK ISLANDS	18 013	0	-100,00	2 240	0	-100,00
FIJI	0	130	-	0	5 786	-
KIRIBATI	1 567	31 306	1 897,83	2 400	14 352	498,00
MARSHALL ISLANDS	35 511	0	-100,00	5 048	0	-100,00
SAMOA	11 423	5 743	-49,72	9 825	11 469	16,73
SOLOMON ISLANDS	1 047 757	1 180 983	12,72	235 363	280 469	19,16
TONGA	77 137	8 108	-89,49	12 606	17 112	35,74
CHRISTMAS ISLANDS	12	0	-100,00	490	0	-100,00
EAST TIMOR	24 437 898	25 057 887	2,54	8 965 588	9 236 328	3,02
UNITED STATES	783 428	450 777	-42,46	483 990	384 780	-20,50
CANADA	4 508	6 700	48,62	8 791	18 428	109,62
SURINAME	0	3 447	-	0	2 570	-
PUERTO RICO	7	0	-100,00	188	0	-100,00
BELIZE	1 073	0	-100,00	1 375	0	-100,00
BERMUDA	36 358	0	-100,00	5 461	0	-100,00
FRENCH POLYNESIA	21	0	-100,00	12	0	-100,00
UNITED KINGDOM	0	9 644	-	0	11 697	-
NETHERLANDS	161 244	2 692 001	1 569,52	293 647	2 736 968	832,06
FRANCE	1 270	0	-100,00	1 288	0	-100,00
GERMANY, FED. REP. OF	126	7	-94,44	283	36 992	12 971,38
AUSTRIA	1 368	2 343	71,27	974	1 920	97,13
BELGIUM	0	1	-	0	14	-
DENMARK	0	1 100	-	0	24 200	-
IRELAND	293	70	-76,11	199	40	-79,90
PORTUGAL	146 089	0	-100,00	28 728	0	-100,00
CZECH REPUBLIC	2	0	-100,00	137	0	-100,00
<b>-ROKOK DAN TEMBAKAU OLAHAI</b>	<b>76 990 527</b>	<b>68 483 711</b>	<b>-11,05</b>	<b>504 840 989</b>	<b>543 546 992</b>	<b>7,67</b>
JAPAN	103 841	120 195	15,75	1 239 182	1 617 401	30,52
HONG KONG	21 777	27 323	25,47	228 367	443 581	94,24
KOREA, DEMOCRATIC PEOPLE'S F	0	45 799	-	0	164 864	-
KOREA, REPUBLIC OF	10 101	4 722	-53,25	57 655	38 573	-33,10
TAIWAN	10 279	9 887	-3,81	81 256	109 913	35,27
CHINA	168 487	92 689	-44,99	446 161	459 986	3,10
MACAU	165	713	332,12	2 505	9 616	283,87
PAPUA NEW GUINEA	6 061	10 030	65,48	68 311	68 990	0,99
THAILAND	3 123 958	3 359 546	7,54	18 502 570	23 562 465	27,35
SINGAPORE	5 156 197	7 606 275	47,52	55 398 093	87 550 409	58,04
PHILIPPINES	2 802 383	1 171 280	-58,20	15 360 740	8 816 627	-42,60
MALAYSIA	15 472 571	14 559 875	-5,90	145 397 372	154 068 741	5,96
CAMBODIA	25 203 223	22 264 157	-11,66	146 014 396	151 278 920	3,61
BRUNEI DARUSSALAM	56 159	3 927	-93,01	513 353	33 726	-93,43
LAO PEOPLE'S DEMOCRATIC REP	58	330	468,97	528	1 672	216,67
VIET NAM	945 490	600 093	-36,53	11 101 577	10 211 907	-8,01
INDIA	26 659	127 371	377,78	251 908	1 210 172	380,40
PAKISTAN	67	0	-100,00	480	0	-100,00
BANGLADESH	78 600	0	-100,00	400 728	0	-100,00
SRI LANKA	2 100	35 366	1 584,10	23 095	194 877	743,81
IRAQ	1 890	0	-100,00	33 420	0	-100,00
IRAN (ISLAMIC REPUBLIC OF)	42 106	647 418	1 437,59	436 727	2 541 030	481,83
SAUDI ARABIA	281 587	319 180	13,35	4 124 553	5 261 380	27,56
JORDAN	119	617	418,49	564	13 344	2 265,96
LEBANON	157 565	166 950	5,96	704 147	675 477	-4,07
TURKEY	1 725 182	1 306 938	-24,24	7 021 430	5 413 310	-22,90
UNITED ARAB EMIRATES	261 955	377 317	44,04	1 973 169	3 471 281	75,92
QATAR	4 988	5 615	12,57	44 007	49 058	11,48
BAHRAIN	2 230	1 106	-50,40	23 932	13 738	-42,60



TABEL 5. PERKEMBANGAN EKSPOR INDONESIA MENURUT KOMODITI DAN NEGARA TUJUAN

JENIS BARANG	BERAT BERSIH (KG)		PERUB	NILAI FOB (US \$)		PERUB
	JAN-OKT 2010	JAN-OKT 2011	%	JAN-OKT 2010	JAN-OKT 2011	%
(1)	(2)	(3)	(4)	(5)	(6)	(7)
CYPRUS	59	0	-100,00	2 888	0	-100,00
EGYPT	1 107 460	719 887	-35,00	2 631 724	1 542 347	-41,39
LIBYAN ARAB JAMAHIRIYA	0	30 096	-	0	130 680	-
TUNISIA	22	0	-100,00	7	0	-100,00
SUDAN	296 994	0	-100,00	756 000	0	-100,00
NAMIBIA	0	13 500	-	0	75 000	-
NIGERIA	19 800	19 426	-1,89	122 958	34 736	-71,75
SENEGAL	9 600	0	-100,00	10 560	0	-100,00
BENIN	0	4 595	-	0	32 892	-
SOUTH AFRICA	1 412 158	47 462	-96,64	4 762 321	106 622	-97,76
MAURITIUS	792	527	-33,46	13 392	9 072	-32,26
AUSTRALIA	569 602	133 862	-76,50	2 270 709	1 043 281	-54,05
NEW ZEALAND	19	0	-100,00	71	0	-100,00
EAST TIMOR	509 466	679 919	33,46	6 076 426	8 712 331	43,38
UNITED STATES	4 427 057	4 337 197	-2,03	13 594 592	12 807 723	-5,79
CANADA	3 768	3 146	-16,51	66 948	128 118	91,37
HONDURAS	38 127	209	-99,45	229 002	8 471	-96,30
NICARAGUA	65 039	76 931	18,28	340 991	468 266	37,33
PANAMA	7 175	14 613	103,67	28 700	58 450	103,66
CHILE	0	840	-	0	10 020	-
ARGENTINA	110	685	522,73	3 452	13 608	294,21
BRAZIL	203 890	96 199	-52,82	1 493 704	730 309	-51,11
BOLIVIA	0	560	-	0	6 585	-
URUGUAY	0	140 000	-	0	259 029	-
PARAGUAY	1 286 849	763 189	-40,69	5 255 749	6 945 667	32,15
PERU	249	420	68,67	1 173	4 825	311,34
TRINIDAD AND TOBAGO	45 239	0	-100,00	174 086	0	-100,00
BAHAMAS	268	315	17,54	5 750	3 400	-40,87
PUERTO RICO	377 951	878 700	132,49	814 103	1 625 988	99,73
DOMINICAN REPUBLIC	29 496	312 720	960,21	110 902	785 758	608,52
ARUBA	120	143	19,17	564	850	50,71
UNITED KINGDOM	278 227	440 912	58,47	1 193 472	1 825 361	52,95
NETHERLANDS	1 638 490	834 672	-49,06	8 653 995	4 474 501	-48,30
FRANCE	272 127	95 264	-64,99	1 185 355	15 757	-98,67
GERMANY, FED. REP. OF	2 804 344	966 096	-65,55	13 829 619	8 253 980	-40,32
AUSTRIA	1 334	426	-68,07	22 910	7 085	-69,07
BELGIUM	2 810 501	3 985 706	41,81	18 329 564	23 973 180	30,79
SWITZERLAND	20 309	585	-97,12	102 101	10 901	-89,32
DENMARK	199 645	77 091	-61,39	2 196 051	2 153 957	-1,92
SWEDEN	9 600	0	-100,00	60 480	0	-100,00
IRELAND	207 600	96 000	-53,76	856 116	275 520	-67,82
ITALY	441 640	163 894	-62,89	995 551	235 510	-76,34
SPAIN	246 029	107 756	-56,20	1 007 043	605 525	-39,87
PORTUGAL	4 679	0	-100,00	68 000	0	-100,00
GREECE	950	1 870	96,84	25 410	55 185	117,18
ANDORRA	0	217	-	0	11 620	-
HUNGARY	2 794	2 431	-12,99	46 738	40 622	-13,09
POLAND	121 141	5 529	-95,44	559 849	83 624	-85,06
ROMANIA	2 200	1 320	-40,00	35 119	21 796	-37,94
UZBEKISTAN	39 600	0	-100,00	144 540	0	-100,00
LITHUANIA	136 064	284 797	109,31	3 835 117	8 147 608	112,45
GEORGIA	395	176	-55,44	11 810	3 022	-74,41
CZECH REPUBLIC	2 359	2 077	-11,95	35 007	34 990	-0,05
RUSSIA FEDERATION	1 673 391	277 032	-83,44	3 430 144	492 162	-85,65
<b>-DAGING TERNAK</b>	<b>4 101 956</b>	<b>3 473 933</b>	<b>-15,31</b>	<b>18 730 223</b>	<b>16 512 845</b>	<b>-11,84</b>
JAPAN	1 804	1 819	0,83	14 173	16 317	15,13
HONG KONG	178 825	43 596	-75,62	155 992	46 610	-70,12
KOREA, REPUBLIC OF	39 694	38 584	-2,80	125 635	87 321	-30,50
TAIWAN	187	1 014	442,25	38	2 028	5 236,84
CHINA	143 835	186 575	29,71	256 180	203 654	-20,50
THAILAND	100	0	-100,00	100	0	-100,00
SINGAPORE	17 600	5 600	-68,18	8 096	9 062	11,93
PHILIPPINES	129	0	-100,00	579	0	-100,00
MALAYSIA	42 410	9 253	-78,18	29 575	9 372	-68,31
MYANMAR (FORM. BURMA)	100	0	-100,00	100	0	-100,00
BRUNEI DARUSSALAM	1	0	-100,00	9	0	-100,00
VIET NAM	18 964	21 000	10,74	16 119	16 800	4,22
INDIA	150	0	-100,00	150	0	-100,00
UNITED ARAB EMIRATES	103	0	-100,00	55	0	-100,00
EAST TIMOR	1 820	2 018	10,88	601	5 292	780,53
UNITED STATES	18 036	0	-100,00	75 597	0	-100,00
CANADA	39 600	21 384	-46,00	244 372	145 727	-40,37
UNITED KINGDOM	0	225	-	0	630	-
NETHERLANDS	0	15 900	-	0	96 897	-
FRANCE	883 571	786 237	-11,02	4 937 428	4 556 351	-7,72
GERMANY, FED. REP. OF	10	194	1 840,00	1	1 883	188 200,00

TABEL 5. PERKEMBANGAN EKSPOR INDONESIA MENURUT KOMODITI DAN NEGARA TUJUAN

JENIS BARANG	BERAT BERSIH (KG)		PERUB	NILAI FOB (US \$)		PERUB
	JAN-OKT 2010	JAN-OKT 2011	%	JAN-OKT 2010	JAN-OKT 2011	%
(1)	(2)	(3)	(4)	(5)	(6)	(7)
BELGIUM	2 681 337	2 298 714	-14,27	12 683 682	11 129 513	-12,25
SWITZERLAND	22 991	0	-100,00	123 454	0	-100,00
SPAIN	6 189	37 800	510,76	31 137	163 554	425,27
CROATIA	4 500	4 020	-10,67	27 150	21 834	-19,58
<b>-DAGING UNGGAS</b>	<b>236 126</b>	<b>26 194</b>	<b>-88,91</b>	<b>141 095</b>	<b>48 872</b>	<b>-65,36</b>
JAPAN	2	0	-100,00	220	0	-100,00
HONG KONG	27 000	21	-99,92	13 500	372	-97,24
CHINA	25 000	0	-100,00	30 000	0	-100,00
PHILIPPINES	85	0	-100,00	10	0	-100,00
VIET NAM	183 880	26 000	-85,86	91 940	13 000	-85,86
JORDAN	85	0	-100,00	10	0	-100,00
UNITED ARAB EMIRATES	55	0	-100,00	415	0	-100,00
UNITED STATES	19	173	810,53	5 000	35 500	610,00
<b>-IKAN OLAHAN</b>	<b>177 082 588</b>	<b>183 559 045</b>	<b>3,66</b>	<b>704 964 518</b>	<b>896 224 032</b>	<b>27,13</b>
JAPAN	30 268 974	28 380 920	-6,24	133 282 861	181 649 073	36,29
HONG KONG	1 461 468	1 327 858	-9,14	11 693 748	10 248 772	-12,36
KOREA, REPUBLIC OF	7 600 287	5 824 536	-23,36	12 333 046	12 044 016	-2,34
TAIWAN	6 026 689	3 245 613	-46,15	7 030 897	6 286 877	-10,58
CHINA	967 357	2 495 957	158,02	2 308 239	4 364 347	89,08
PAPUA NEW GUINEA	271 490	527 350	94,24	416 868	805 951	93,33
THAILAND	7 525 974	10 786 470	43,32	9 291 486	15 634 080	68,26
SINGAPORE	4 493 240	3 467 563	-22,83	12 304 612	12 495 894	1,55
PHILIPPINES	420 328	356 380	-15,21	785 203	508 434	-35,25
MALAYSIA	5 829 320	6 535 921	12,12	9 987 911	14 245 185	42,62
CAMBODIA	0	49 874	-	0	13 931	-
BRUNEI DARUSSALAM	16 248	426	-97,38	23 240	5 130	-77,93
VIET NAM	3 077 836	3 203 571	4,09	4 957 553	5 995 519	20,94
MALDIVES	718	60	-91,64	1 961	202	-89,70
INDIA	9	96	966,67	21	50	138,10
PAKISTAN	16 880	130 941	675,72	36 713	273 225	644,22
SRI LANKA	5 113 792	3 900 283	-23,73	5 823 866	4 057 891	-30,32
IRAN (ISLAMIC REPUBLIC OF)	158 319	338 999	114,12	566 820	1 109 220	95,69
SAUDI ARABIA	4 168 727	5 862 994	40,64	17 142 818	26 834 733	56,54
ISRAEL	179 110	509 385	184,40	430 558	2 171 765	404,41
KUWAIT	268 493	620 323	131,04	923 414	2 403 201	160,25
JORDAN	2 467 114	1 920 656	-22,15	7 985 938	8 117 765	1,65
LEBANON	89 315	20 439	-77,12	313 856	124 579	-60,31
YEMEN	968 904	1 424 104	46,98	2 674 191	5 307 592	98,47
OMAN	15 984	527 224	3 198,45	22 950	2 156 846	9 298,02
SYRIA ARAB REPUBLIC	45 288	47 063	3,92	127 500	198 300	55,53
TURKEY	175	26 000	14 757,14	1 072	101 400	9 358,96
UNITED ARAB EMIRATES	405 274	759 196	87,33	1 419 579	3 764 455	165,18
QATAR	127 867	78 966	-38,24	205 200	161 538	-21,28
BAHRAIN	16	400	2 400,00	85	4 000	4 605,88
CYPRUS	4 386	24 827	466,05	13 000	80 198	516,91
EGYPT	574 654	2 862 268	398,09	1 430 511	7 535 325	426,76
LIBYAN ARAB JAMAHIRIYA	1 725 616	509 598	-70,47	5 224 261	1 877 515	-64,06
MOROCCO	21 168	75 480	256,58	73 141	272 500	272,57
TUNISIA	0	146 039	-	0	454 867	-
ALGERIA	202 190	962 925	376,25	460 168	2 308 639	401,69
NAMIBIA	636 033	330 673	-48,01	692 905	588 691	-15,04
TANZANIA, UNITED REPUBLIC OF	208 018	177 700	-14,57	280 320	385 405	37,49
MADAGASCAR	46 828	88 640	89,29	91 963	215 046	133,84
KENYA	15 096	17 938	18,83	45 000	50 225	11,61
REUNION	90 565	128 232	41,59	411 004	564 088	37,25
MOZAMBIQUE	0	31 054	-	0	46 881	-
BOTSWANA	155 025	0	-100,00	195 262	0	-100,00
EQUATORIAL GUINEA	212 250	55 124	-74,03	502 100	175 665	-65,01
TOGO	127 693	380 359	197,87	208 148	850 535	308,62
GHANA	2 666 193	3 909 103	46,62	4 518 907	9 984 481	120,95
LIBERIA	82 000	143 736	75,29	163 720	424 953	159,56
ANGOLA	1 007 168	1 193 558	18,51	1 248 869	2 370 618	89,82
CONGO	265 500	217 661	-18,02	530 865	540 065	1,73
CAMEROON	447 498	656 064	46,61	917 544	1 506 237	64,16
NIGERIA	494 498	742 047	50,06	1 050 319	1 943 923	85,08
SIERRA LEONE	31 000	135 169	336,03	58 400	281 678	382,33
GABON	210 120	326 569	55,42	381 044	663 468	74,12
COTE D'IVOIRE	532 164	379 926	-28,61	922 984	901 911	-2,28
SENEGAL	10 639	0	-100,00	22 916	0	-100,00
MAURITANIA	17 500	58 000	231,43	42 000	162 560	287,05
MALI	35 000	0	-100,00	84 000	0	-100,00
BENIN	308 295	155 728	-49,49	663 864	382 569	-42,37
GUINEA BISSAU	17 500	0	-100,00	43 820	0	-100,00
GAMBIA	35 299	84 970	140,72	84 960	429 263	405,25
SAINT HELENA	0	50	-	0	325	-

TABEL 5. PERKEMBANGAN EKSPOR INDONESIA MENURUT KOMODITI DAN NEGARA TUJUAN

JENIS BARANG	BERAT BERSIH (KG)		PERUB	NILAI FOB (US \$)		PERUB
	JAN-OKT 2010	JAN-OKT 2011	%	JAN-OKT 2010	JAN-OKT 2011	%
(1)	(2)	(3)	(4)	(5)	(6)	(7)
SOUTH AFRICA	842 807	148 669	-82,36	1 188 607	479 969	-59,62
ZIMBABWE	92 999	0	-100,00	159 240	0	-100,00
ZAMBIA	15 624	0	-100,00	23 520	0	-100,00
COMOROS	18 000	0	-100,00	43 632	0	-100,00
MAURITIUS	190 463	260 026	36,52	479 624	941 168	96,23
AUSTRALIA	2 120 517	1 678 499	-20,84	14 348 460	11 938 654	-16,79
NEW ZEALAND	125 968	116 574	-7,46	261 004	425 376	62,98
GUAM	81 500	13 779	-83,09	107 920	41 337	-61,70
NEW CALEDONIA	98	0	-100,00	180	0	-100,00
NORTHERN MARIANA ISLANDS	73	0	-100,00	134	0	-100,00
AMERICAN SAMOA	60 384	120 768	100,00	227 290	550 494	142,20
SAMOA	383 285	36 924	-90,37	431 883	47 060	-89,10
SOLOMON ISLANDS	179 490	111 907	-37,65	297 374	211 388	-28,92
EAST TIMOR	633 290	1 132 001	78,75	1 224 745	1 612 068	31,62
UNITED STATES	53 483 043	44 888 673	-16,07	315 958 178	351 267 634	11,18
CANADA	1 018 011	1 647 694	61,85	6 135 937	11 254 659	83,42
MEXICO	405 051	173 584	-57,15	1 677 887	1 173 923	-30,04
PANAMA	0	22 098	-	0	198 600	-
SURINAME	0	45	-	0	318	-
CHILE	0	15 551	-	0	58 970	-
VENEZUELA	0	18 154	-	0	157 684	-
COLOMBIA	25 000	14 688	-41,25	26 150	45 275	73,14
URUGUAY	7 000	0	-100,00	10 500	0	-100,00
ECUADOR	0	25 000	-	0	115 000	-
PERU	0	43 371	-	0	142 557	-
TRINIDAD AND TOBAGO	780 000	364 000	-53,33	812 504	676 040	-16,80
BAHAMAS	87 768	0	-100,00	169 883	0	-100,00
PUERTO RICO	260 865	291 426	11,72	1 803 482	2 218 504	23,01
DOMINICAN REPUBLIC	216 687	49 731	-77,05	727 149	179 903	-75,26
HAITI	34 884	0	-100,00	50 040	0	-100,00
ANTIGUA AND BARBUDA	0	364	-	0	2 038	-
MARTINIQUE	74 144	135 889	83,28	226 540	559 903	147,15
NETHERLANDS ANTILLES	0	11 750	-	0	67 638	-
GUADELOUPE	38 873	84 807	118,16	138 593	380 953	174,87
UNITED KINGDOM	3 067 385	4 407 269	43,68	17 165 003	23 198 039	35,15
NETHERLANDS	4 007 280	4 975 611	24,16	26 751 282	35 670 632	33,34
FRANCE	1 589 889	1 728 320	8,71	4 319 699	7 019 468	62,50
GERMANY, FED. REP. OF	6 488 953	11 894 402	83,30	16 579 849	37 265 704	124,77
AUSTRIA	2 623	0	-100,00	8 333	0	-100,00
BELGIUM	2 658 701	3 292 365	23,83	13 647 861	14 494 866	6,21
SWITZERLAND	18 048	32 640	80,85	44 800	95 200	112,50
DENMARK	89 488	720 687	705,34	516 937	3 233 694	525,55
SWEDEN	39 884	127 014	218,46	302 440	789 000	160,88
FINLAND	25 380	70 666	178,43	84 575	379 144	348,29
IRELAND	0	37 224	-	0	89 230	-
ITALY	768 062	955 591	24,42	2 693 418	3 865 742	43,53
SPAIN	102 541	1 771 873	1 627,97	358 992	8 533 683	2 277,12
PORTUGAL	99 937	111 000	11,07	313 172	554 450	77,04
GREECE	40 580	77 015	89,79	217 155	377 346	73,77
DEMOCRATIC REPUBLIC OF THE C	1 846 441	2 693 360	45,87	3 320 215	5 395 806	62,51
POLAND	198 328	351 673	77,32	443 500	1 477 300	233,10
ROMANIA	32 299	48 181	49,17	53 865	81 725	51,72
BULGARIA	206 264	178 295	-13,56	468 371	482 092	2,93
YUGOSLAVIA	25 096	25 096	0,00	42 710	40 670	-4,78
ALBANIA	123 345	95 596	-22,50	333 796	247 005	-26,00
UKRAINE	181 086	129 965	-28,23	482 270	954 341	97,89
LITHUANIA	25 096	46 726	86,19	98 871	100 545	1,69
CROATIA	211 560	560 309	164,85	700 081	1 742 097	148,84
BOSNIA AND HERZEGOVINA	0	31 727	-	0	141 565	-
SLOVENIA	31 714	33 760	6,45	82 666	108 650	31,43
CZECH REPUBLIC	13 873	53 916	288,64	82 664	338 578	309,58
RUSSIA FEDERATION	1 847 819	1 523 802	-17,54	6 867 336	8 640 625	25,82
SERBIA	0	15 984	-	0	78 120	-
<b>-BERAS GILING</b>	<b>229 234</b>	<b>240 961</b>	<b>5,12</b>	<b>279 819</b>	<b>421 125</b>	<b>50,50</b>
SINGAPORE	190 400	178 071	-6,48	232 605	266 222	14,45
MALAYSIA	37 821	17 020	-55,00	45 856	18 423	-59,82
UNITED ARAB EMIRATES	0	16 597	-	0	25 333	-
SOUTH AFRICA	0	3 000	-	0	21 168	-
EAST TIMOR	0	702	-	0	211	-
UNITED STATES	0	18 550	-	0	23 930	-
HAITI	0	478	-	0	54 076	-
NETHERLANDS	0	374	-	0	281	-
GERMANY, FED. REP. OF	1 013	6 169	508,98	1 358	11 481	745,43
<b>-KOPI OLAHAN</b>	<b>41 799</b>	<b>28 657</b>	<b>-31,44</b>	<b>105 699</b>	<b>87 506</b>	<b>-17,21</b>
JAPAN	6 000	2	-99,97	31 400	5	-99,98

TABEL 5. PERKEMBANGAN EKSPOR INDONESIA MENURUT KOMODITI DAN NEGARA TUJUAN

JENIS BARANG	BERAT BERSIH (KG)		PERUB	NILAI FOB (US \$)		PERUB
	JAN-OKT 2010	JAN-OKT 2011	%	JAN-OKT 2010	JAN-OKT 2011	%
(1)	(2)	(3)	(4)	(5)	(6)	(7)
SINGAPORE	0	155	-	0	6 220	-
MALAYSIA	30 600	28 500	-6,86	66 394	81 281	22,42
KIRIBATI	5 199	0	-100,00	7 905	0	-100,00
<b>-TEH OLAHAN</b>	<b>6 713 149</b>	<b>5 947 891</b>	<b>-11,40</b>	<b>24 133 165</b>	<b>24 840 423</b>	<b>2,93</b>
JAPAN	86 377	141 221	63,49	341 642	529 907	55,11
HONG KONG	473	2 640	458,14	2 178	4 509	107,02
KOREA, REPUBLIC OF	8 065	27 568	241,82	9 398	76 093	709,67
TAIWAN	605 448	368 246	-39,18	1 587 568	1 130 139	-28,81
CHINA	1 400	20 598	1 371,29	35 000	54 786	56,53
MONGOLIA	21 603	51 496	138,37	138 259	245 874	77,84
THAILAND	38 797	55 117	42,07	238 797	296 274	24,07
SINGAPORE	341 129	341 380	0,07	1 664 954	1 788 803	7,44
PHILIPPINES	60 274	59 248	-1,70	443 690	507 594	14,40
MALAYSIA	1 265 889	1 075 281	-15,06	4 175 073	4 938 243	18,28
CAMBODIA	817	1 137	39,17	4 967	7 665	54,32
BRUNEI DARUSSALAM	8 159	6 076	-25,53	4 417	3 684	-16,59
VIET NAM	288 734	461 091	59,69	1 721 543	3 072 818	78,49
INDIA	18 820	69 274	268,09	46 874	66 553	41,98
PAKISTAN	560 376	789 045	40,81	1 130 412	1 675 038	48,18
AFGHANISTAN	58 875	0	-100,00	84 855	0	-100,00
IRAN (ISLAMIC REPUBLIC OF)	133 100	209 105	57,10	324 906	490 831	51,07
SAUDI ARABIA	56 329	53 261	-5,45	306 159	348 866	13,95
JORDAN	0	568	-	0	951	-
TURKEY	30 000	0	-100,00	45 600	0	-100,00
UNITED ARAB EMIRATES	146 495	55 000	-62,46	196 856	76 670	-61,05
QATAR	591	0	-100,00	192	0	-100,00
EGYPT	12 140	0	-100,00	37 869	0	-100,00
GUINEA	299	0	-100,00	147	0	-100,00
AUSTRALIA	1 618 517	1 333 475	-17,61	7 670 102	6 791 206	-11,46
NEW ZEALAND	559 714	493 099	-11,90	2 357 504	2 115 019	-10,29
NEW CALEDONIA	583	570	-2,23	1 887	1 638	-13,20
VANUATU	0	930	-	0	1 242	-
AMERICAN SAMOA	479	0	-100,00	460	0	-100,00
KIRIBATI	0	7 667	-	0	1 600	-
EAST TIMOR	28 239	36 916	30,73	41 368	57 766	39,64
UNITED STATES	10 322	9 139	-11,46	11 347	7 661	-32,48
SURINAME	0	9 130	-	0	61 197	-
PUERTO RICO	1	0	-100,00	16	0	-100,00
UNITED KINGDOM	146 155	94 994	-35,00	220 012	162 586	-26,10
NETHERLANDS	40 806	41 638	2,04	65 070	94 564	45,33
FRANCE	1 126	0	-100,00	1 142	0	-100,00
GERMANY, FED. REP. OF	235 073	45 996	-80,43	372 274	80 840	-78,28
AUSTRIA	314	237	-24,52	261	195	-25,29
BELGIUM	0	35 034	-	0	61 060	-
SWITZERLAND	32 040	0	-100,00	109 926	0	-100,00
ITALY	673	91	-86,48	2 992	199	-93,35
SPAIN	0	7 024	-	0	12 448	-
POLAND	164 997	44 599	-72,97	500 160	75 904	-84,82
KYRGYZSTAN	23 920	0	-100,00	51 428	0	-100,00
RUSSIA FEDERATION	106 000	0	-100,00	185 860	0	-100,00
<b>-GULA PASIR</b>	<b>537 787</b>	<b>712 561</b>	<b>32,50</b>	<b>822 220</b>	<b>883 476</b>	<b>7,45</b>
JAPAN	102 136	126 556	23,91	87 233	124 578	42,81
HONG KONG	23 834	20 545	-13,80	46 732	47 682	2,03
KOREA, REPUBLIC OF	692	2 308	233,53	2 823	7 037	149,27
TAIWAN	1 193	437	-63,37	1 511	433	-71,34
SINGAPORE	30 786	28 091	-8,75	17 305	27 441	58,57
MALAYSIA	155 876	277 535	78,05	65 212	82 622	26,70
SAUDI ARABIA	4 626	12 997	180,96	3 332	7 621	128,72
SOUTH AFRICA	22	0	-100,00	82	0	-100,00
AUSTRALIA	9 445	10 026	6,15	22 865	23 185	1,40
NEW ZEALAND	174	1 799	933,91	2 059	7 190	249,20
AMERICAN SAMOA	31 770	0	-100,00	71 607	0	-100,00
EAST TIMOR	306	766	150,33	194	2 076	970,10
UNITED STATES	84 231	182 282	116,41	354 371	442 313	24,82
CANADA	86 755	8 596	-90,09	133 402	19 878	-85,10
NETHERLANDS	1 473	40 620	2 657,64	3 880	91 407	2 255,85
GERMANY, FED. REP. OF	0	3	-	0	13	-
BELGIUM	3 456	0	-100,00	6 566	0	-100,00
POLAND	1 012	0	-100,00	3 046	0	-100,00
<b>-GULA LAINNYA</b>	<b>12 440 543</b>	<b>11 791 426</b>	<b>-5,22</b>	<b>9 864 828</b>	<b>12 791 181</b>	<b>29,66</b>
JAPAN	1	11 414	1 141 300,00	1 200	6 195	416,25
HONG KONG	59 743	57 506	-3,74	59 106	65 307	10,49
KOREA, REPUBLIC OF	306 583	343 320	11,98	279 276	332 566	19,08
TAIWAN	11 506	35 490	208,45	15 021	25 798	71,75

TABEL 5. PERKEMBANGAN EKSPOR INDONESIA MENURUT KOMODITI DAN NEGARA TUJUAN

JENIS BARANG	BERAT BERSIH (KG)		PERUB	NILAI FOB (US \$)		PERUB
	JAN-OKT 2010	JAN-OKT 2011	%	JAN-OKT 2010	JAN-OKT 2011	%
(1)	(2)	(3)	(4)	(5)	(6)	(7)
CHINA	41 697	132 122	216,86	98 078	144 138	46,96
THAILAND	55 200	2 774	-94,97	22 973	11 445	-50,18
SINGAPORE	1 021 143	884 355	-13,40	1 033 771	1 004 147	-2,87
PHILIPPINES	395 434	1 568	-99,60	597 857	11 767	-98,03
MALAYSIA	287 191	355 156	23,67	312 693	459 791	47,04
CAMBODIA	11	0	-100,00	135	0	-100,00
BRUNEI DARUSSALAM	21 517	0	-100,00	28 988	0	-100,00
VIET NAM	1 850 098	0	-100,00	988 401	0	-100,00
MALDIVES	2 949	15 519	426,25	7 089	3 178	-55,17
INDIA	243 851	29 196	-88,03	171 282	42 050	-75,45
PAKISTAN	6 951	3 023	-56,51	6 364	3 360	-47,20
SAUDI ARABIA	35 816	125 348	249,98	43 501	160 607	269,20
ISRAEL	633 109	93 476	-85,24	488 368	97 641	-80,01
KUWAIT	257	3 612	1 305,45	1 099	7 888	617,74
YEMEN	559	0	-100,00	708	0	-100,00
OMAN	992	0	-100,00	2 150	0	-100,00
UNITED ARAB EMIRATES	309	2 727	782,52	1 259	750	-40,43
NIGERIA	0	24 960	-	0	145 600	-
SOUTH AFRICA	390 850	89 250	-77,17	186 119	66 748	-64,14
AUSTRALIA	178 318	72 181	-59,52	146 879	116 489	-20,69
NEW ZEALAND	315 997	228 642	-27,64	215 097	192 556	-10,48
VANUATU	465	78	-83,23	262	100	-61,83
FIJI	24 000	22 000	-8,33	12 960	15 070	16,28
EAST TIMOR	42 121	32 534	-22,76	71 529	33 560	-53,08
UNITED STATES	5 651 130	8 406 120	48,75	4 358 522	8 865 451	103,40
CANADA	414 775	411 250	-0,85	377 677	473 891	25,48
SURINAME	1 929	197	-89,79	2 483	1 400	-43,62
UNITED KINGDOM	65 500	51 016	-22,11	43 143	75 159	74,21
NETHERLANDS	114 498	137 305	19,92	97 077	135 363	39,44
GERMANY, FED. REP. OF	50	11 223	22 346,00	10	40 293	402 830,00
BELGIUM	16 000	25 920	62,00	33 360	89 152	167,24
SWITZERLAND	5 000	0	-100,00	4 862	0	-100,00
NORWAY	232 517	127 500	-45,17	146 249	109 116	-25,39
FINLAND	0	4 064	-	0	26 963	-
ITALY	0	50 580	-	0	27 642	-
SPAIN	12 476	0	-100,00	9 280	0	-100,00
<b>-MAKANAN OLAHAN LAINNYA</b>	<b>388 056 457</b>	<b>436 669 485</b>	<b>12,53</b>	<b>898 613 244</b>	<b>1 158 585 856</b>	<b>28,93</b>
JAPAN	6 822 389	11 884 580	74,20	17 255 074	25 164 455	45,84
HONG KONG	9 321 897	10 071 766	8,04	51 183 784	70 962 224	38,64
KOREA, DEMOCRATIC PEOPLE'S F	32 994	0	-100,00	45 145	0	-100,00
KOREA, REPUBLIC OF	5 859 157	5 318 934	-9,22	8 530 637	10 303 626	20,78
TAIWAN	14 090 666	15 133 026	7,40	23 703 031	27 523 501	16,12
CHINA	6 162 164	8 678 790	40,84	20 849 493	42 210 657	102,45
MONGOLIA	40 503	28 401	-29,88	76 904	122 488	59,27
MACAU	24 215	46 268	91,07	346 873	145 889	-57,94
PAPUA NEW GUINEA	3 948 274	6 865 976	73,90	11 142 918	18 169 895	63,06
THAILAND	12 191 321	19 428 885	59,37	28 524 252	49 428 241	73,28
SINGAPORE	12 101 153	11 540 829	-4,63	107 080 304	120 185 520	12,24
PHILIPPINES	81 174 897	90 532 001	11,53	174 092 498	231 223 289	32,82
MALAYSIA	70 417 017	77 727 465	10,38	103 644 782	130 997 305	26,39
MYANMAR (FORM. BURMA)	492 079	2 480 657	404,12	937 859	5 194 797	453,90
CAMBODIA	266 819	181 980	-31,80	1 429 451	1 151 078	-19,47
BRUNEI DARUSSALAM	2 815 456	3 478 259	23,54	5 832 451	7 894 353	35,35
LAO PEOPLE'S DEMOCRATIC REP	82	30 000	36 485,37	333	349 745	104 928,53
NEPAL	16 455	46 739	184,04	29 906	78 137	161,28
VIET NAM	16 597 442	18 803 280	13,29	41 027 845	51 194 172	24,78
MALDIVES	685 509	758 175	10,60	1 096 333	1 167 581	6,50
INDIA	2 759 460	4 534 892	64,34	4 381 204	7 339 257	67,52
PAKISTAN	11 281 715	11 613 651	2,94	16 205 180	16 883 691	4,19
BANGLADESH	215 511	343 593	59,43	487 034	950 142	95,09
SRI LANKA	288 842	309 434	7,13	424 094	513 752	21,14
AFGHANISTAN	231 593	107 862	-53,43	905 328	351 271	-61,20
IRAN (ISLAMIC REPUBLIC OF)	636 391	236 898	-62,77	879 541	823 517	-6,37
SAUDI ARABIA	16 273 208	17 286 845	6,23	46 419 468	59 850 981	28,94
ISRAEL	866 065	710 699	-17,94	1 537 770	1 272 017	-17,28
KUWAIT	643 276	651 674	1,31	1 267 171	1 742 135	37,48
JORDAN	1 749 870	2 418 279	38,20	3 982 946	5 429 285	36,31
LEBANON	588 996	579 243	-1,66	1 365 226	1 777 115	30,17
PALESTINA	0	35 640	-	0	76 725	-
YEMEN	1 077 901	1 209 920	12,25	2 482 845	2 975 259	19,83
OMAN	188 757	220 993	17,08	436 230	523 395	19,98
SYRIA ARAB REPUBLIC	205 496	219 585	6,86	407 621	560 476	37,50
TURKEY	1 001 816	443 344	-55,75	1 116 103	760 299	-31,88
UNITED ARAB EMIRATES	4 465 876	4 073 181	-8,79	9 566 295	10 349 087	8,18
QATAR	267 695	348 664	30,25	397 053	626 920	57,89
BAHRAIN	703 698	718 047	2,04	1 322 184	1 425 233	7,79

TABEL 5. PERKEMBANGAN EKSPOR INDONESIA MENURUT KOMODITI DAN NEGARA TUJUAN

JENIS BARANG	BERAT BERSIH (KG)		PERUB	NILAI FOB (US \$)		PERUB
	JAN-OKT 2010	JAN-OKT 2011	%	JAN-OKT 2010	JAN-OKT 2011	%
	(1)	(2)	(3)	(4)	(5)	(6)
CYPRUS	16 834	0	-100,00	27 007	0	-100,00
EGYPT	638 497	654 497	2,43	1 251 419	1 292 867	3,31
LIBYAN ARAB JAMAHIRIYA	219 178	45 551	-79,22	562 287	261 230	-53,54
MOROCCO	91 798	315 031	243,18	102 523	309 591	201,97
TUNISIA	51 882	106 791	105,83	63 194	205 153	224,64
ALGERIA	126 234	184 111	45,85	167 756	287 459	71,36
SUDAN	70 676	86 574	22,49	253 495	367 935	45,14
ERITREA	19 080	0	-100,00	79 500	0	-100,00
NAMIBIA	1 037	4 717	354,87	6 489	12 728	96,15
ETHIOPIA	5 460	5 949	8,96	18 200	7 957	-56,28
TANZANIA, UNITED REPUBLIC OF	57 144	79 685	39,45	73 987	122 153	65,10
MADAGASCAR	1 296 844	1 945 339	50,01	1 610 781	2 792 250	73,35
KENYA	408 863	402 872	-1,47	699 844	851 692	21,70
REUNION	4 997	0	-100,00	6 247	0	-100,00
MOZAMBIQUE	19 537	25 356	29,78	64 289	99 261	54,40
BOTSWANA	0	4 392	-	0	11 679	-
TOGO	588 812	420 227	-28,63	1 392 812	1 096 450	-21,28
GHANA	420 859	490 282	16,50	735 915	1 030 464	40,02
LIBERIA	19 200	81 771	325,89	80 000	212 268	165,34
GUINEA	189 593	289 270	52,57	621 580	1 070 733	72,26
ANGOLA	194 163	20 563	-89,41	305 549	71 637	-76,55
CONGO	17	488	2 770,59	20	321	1 505,00
CAMEROON	28 039	41 973	49,70	50 735	143 343	182,53
NIGERIA	3 826 532	4 656 808	21,70	17 209 460	19 452 809	13,04
SIERRA LEONE	53 256	196 570	269,10	223 540	807 725	261,33
GABON	34 149	37 674	10,32	51 149	56 103	9,69
COTE D'IVOIRE	2 510	41 478	1 552,51	8 272	153 208	1 752,13
SENEGAL	34 676	44 903	29,49	78 146	157 078	101,01
MAURITANIA	44 400	5 480	-87,66	185 000	25 500	-86,22
MALI	111 156	253 013	127,62	587 347	1 040 005	77,07
BENIN	360 514	888 735	146,52	679 586	2 180 495	220,86
BURKINA FASO	0	143 693	-	0	595 864	-
GUINEA BISSAU	4	0	-100,00	24	0	-100,00
GAMBIA	120 075	256 450	113,57	503 885	1 050 219	108,42
SEYCHELLES	83 159	88 721	6,69	265 006	409 208	54,41
UGANDA	36 897	37 894	2,70	73 566	99 191	34,83
CENTRAL AFRICAN REPUBLIC	0	14 105	-	0	39 704	-
NIGER	10 024	85 603	753,98	40 480	350 453	765,74
DJIBOUTI	6 982	0	-100,00	33 909	0	-100,00
SAO TOME AND PRINCIPE	7 332	10 136	38,24	10 449	36 503	249,34
SOUTH AFRICA	2 343 022	2 002 986	-14,51	3 858 391	3 687 034	-4,44
ZIMBABWE	12 826	11 028	-14,02	19 439	25 981	33,65
MALAWI	10 052	7 920	-21,21	23 599	38 940	65,01
COMOROS	1 934	0	-100,00	6 622	0	-100,00
BURUNDI	0	4 588	-	0	5 100	-
MAURITIUS	661 963	682 076	3,04	1 314 449	1 644 325	25,10
RWANDA	0	5 280	-	0	8 514	-
VIRGIN ISLANDS (BRITISH)	688	0	-100,00	3 420	0	-100,00
AUSTRALIA	17 215 795	18 132 366	5,32	41 956 975	45 440 037	8,30
NEW ZEALAND	2 744 795	3 292 519	19,96	6 271 979	7 722 534	23,13
MICRONESIA, FEDERATED STATE:	18 137	38 665	113,18	43 423	93 364	115,01
GUAM	6 231	5 780	-7,24	63 588	69 615	9,48
NAURU	40 340	61 602	52,71	96 357	152 752	58,53
NEW CALEDONIA	193 767	246 237	27,08	350 063	493 553	40,99
NORTHERN MARIANA ISLANDS	23 195	14 943	-35,58	55 454	36 452	-34,27
VANUATU	193 723	226 444	16,89	356 490	408 518	14,59
AMERICAN SAMOA	64 838	90 961	40,29	128 807	251 063	94,91
COOK ISLANDS	26 093	29 247	12,09	50 938	58 284	14,42
FIJI	648 973	713 951	10,01	1 218 182	1 443 262	18,48
KIRIBATI	29 839	24 051	-19,40	62 340	56 249	-9,77
MARSHALL ISLANDS	7 546	12 782	69,39	20 043	12 579	-37,24
SAMOA	188 736	307 201	62,77	412 977	658 270	59,40
SOLOMON ISLANDS	830 714	1 292 629	55,60	1 365 244	2 275 066	66,64
TONGA	615 167	830 398	34,99	835 916	1 351 293	61,65
TUVALU	6 888	3 020	-56,16	14 572	8 004	-45,07
CHRISTMAS ISLANDS	5	0	-100,00	1 090	0	-100,00
EAST TIMOR	13 391 067	15 101 659	12,77	15 797 393	19 216 091	21,64
UNITED STATES	20 183 746	25 025 135	23,99	48 617 026	63 862 654	31,36
CANADA	1 533 203	842 069	-45,08	4 623 517	5 136 712	11,10
MEXICO	1 249 148	1 264 714	1,25	2 821 771	2 867 828	1,63
GUATEMALA	15 087	20 129	33,42	34 625	57 591	66,33
PANAMA	14 301	73 883	416,63	56 449	199 913	254,15
SURINAME	146 029	201 220	37,79	292 284	405 312	38,67
CHILE	56 722	39 346	-30,63	345 152	104 370	-69,76
VENEZUELA	262 060	139 277	-46,85	112 060	172 718	54,13
ARGENTINA	22 836	35 684	56,26	30 724	51 314	67,02
BRAZIL	824 033	500 662	-39,24	597 861	795 456	33,05

TABEL 5. PERKEMBANGAN EKSPOR INDONESIA MENURUT KOMODITI DAN NEGARA TUJUAN

JENIS BARANG	BERAT BERSIH (KG)		PERUB	NILAI FOB (US \$)		PERUB
	JAN-OKT 2010	JAN-OKT 2011	%	JAN-OKT 2010	JAN-OKT 2011	%
	(1)	(2)	(3)	(4)	(5)	(6)
COLOMBIA	48 785	90 875	86,28	208 625	261 596	25,39
URUGUAY	29 985	30 812	2,76	70 800	129 633	83,10
ECUADOR	28 800	0	-100,00	48 500	0	-100,00
PERU	10 140	13 119	29,38	28 033	42 224	50,62
GUYANA	23 872	34 397	44,09	45 348	46 960	3,55
TRINIDAD AND TOBAGO	27 711	37 183	34,18	51 841	85 008	63,98
BAHAMAS	0	9 302	-	0	34 260	-
PUERTO RICO	1 411 307	545 836	-61,32	2 090 631	1 284 812	-38,54
BELIZE	2 045	123	-93,99	5 048	705	-86,03
DOMINICAN REPUBLIC	501 131	120 613	-75,93	246 612	95 200	-61,40
COSTA RICA	48 000	28 541	-40,54	53 880	42 649	-20,84
HAITI	18 808	0	-100,00	18 000	0	-100,00
CAPE VERDE	0	4 699	-	0	12 206	-
FRENCH POLYNESIA	64 051	94 127	46,96	173 633	210 443	21,20
NETHERLANDS ANTILLES	3 108	339	-89,09	7 056	3 468	-50,85
GUADELOUPE	20	0	-100,00	16	0	-100,00
UNITED KINGDOM	1 643 348	1 810 644	10,18	4 781 641	6 409 673	34,05
NETHERLANDS	14 531 704	11 180 374	-23,06	20 211 760	20 562 732	1,74
FRANCE	130 903	77 144	-41,07	263 949	194 084	-26,47
GERMANY, FED. REP. OF	1 205 928	1 500 025	24,39	3 466 692	5 674 815	63,70
AUSTRIA	45 338	1 168	-97,42	269 467	2 651	-99,02
BELGIUM	364 403	554 632	52,20	1 034 228	1 893 718	83,10
SWITZERLAND	11 467	31 344	173,34	21 076	242 555	1 050,86
DENMARK	0	11 993	-	0	41 124	-
NORWAY	66 884	93 557	39,88	141 696	174 251	22,98
SWEDEN	342 463	175 979	-48,61	435 225	324 084	-25,54
FINLAND	3 583 682	389 763	-89,12	5 432 031	982 099	-81,92
IRELAND	15 819	820 751	5 088,39	51 938	2 146 666	4 033,13
ITALY	382 287	348 994	-8,71	1 438 827	2 184 469	51,82
SPAIN	1 640 511	1 726 245	5,23	2 590 127	3 395 796	31,11
PORTUGAL	546 738	307 032	-43,84	787 772	467 715	-40,63
GREECE	37 711	10 000	-73,48	93 369	10 332	-88,93
DEMOCRATIC REPUBLIC OF THE C	46 323	16 677	-64,00	83 946	35 954	-57,17
HUNGARY	0	12 665	-	0	32 672	-
POLAND	122 886	65 898	-46,37	599 900	119 199	-80,13
ROMANIA	78 617	50 495	-35,77	40 346	65 290	61,83
BULGARIA	212 048	89 991	-57,56	440 987	235 417	-46,62
YUGOSLAVIA	13 129	26 827	104,33	65 213	143 938	120,72
ARMENIA	23 471	24 166	2,96	65 263	95 215	45,89
AZERBAIJAN	724	0	-100,00	10 823	0	-100,00
BELARUS	20 794	9 821	-52,77	42 430	22 754	-46,37
KAZAKHSTAN	15 000	9 821	-34,53	19 125	22 754	18,98
UKRAINE	91 357	178 463	95,35	105 706	309 718	193,00
LITHUANIA	93 982	1 741	-98,15	511 531	4 060	-99,21
LATVIA	73 907	70 944	-4,01	160 868	181 732	12,97
ESTONIA	25 000	0	-100,00	27 679	0	-100,00
CROATIA	83 634	115 746	38,40	130 113	189 896	45,95
BOSNIA AND HERZEGOVINA	500	0	-100,00	2 150	0	-100,00
MALTA	193 515	394 456	103,84	359 559	764 167	112,53
SLOVAKIA	4 278	2 432	-43,15	35 021	19 415	-44,56
SLOVENIA	28 134	21 215	-24,59	48 362	40 980	-15,26
CZECH REPUBLIC	420 923	525 885	24,94	714 572	838 862	17,39
RUSSIA FEDERATION	450 272	2 657 022	490,09	685 995	5 298 411	672,37
<b>SEMEN</b>	<b>2 002 834 472</b>	<b>1 594 704 279</b>	<b>-20,38</b>	<b>75 618 088</b>	<b>64 102 803</b>	<b>-15,23</b>
JAPAN	8 135 103	6 127 821	-24,67	564 263	436 379	-22,66
HONG KONG	3 811 000	5 024 000	31,83	383 050	541 839	41,45
TAIWAN	19 133 270	22 554 163	17,88	1 700 046	2 084 085	22,59
CHINA	0	20 000	-	0	5 085	-
PAPUA NEW GUINEA	1 267 456	85 530	-93,25	86 809	9 652	-88,88
THAILAND	610 693	248 386	-59,33	281 085	52 403	-81,36
SINGAPORE	545 272	66 171 976	12 035,59	69 305	2 721 807	3 827,29
PHILIPPINES	662 395	768 011	15,94	148 568	234 962	58,15
MALAYSIA	373 354 831	154 686 751	-58,57	13 087 750	6 661 868	-49,10
MYANMAR (FORM. BURMA)	71 518	0	-100,00	8 238	0	-100,00
BRUNEI DARUSSALAM	22 358 066	8 270 000	-63,01	1 366 834	1 016 935	-25,60
VIET NAM	1 211 050	400 617	-66,92	128 819	59 613	-53,72
MALDIVES	7 846 231	34 040	-99,57	471 429	14 649	-96,89
INDIA	25 050 608	207	-100,00	733 857	139	-99,98
BANGLADESH	351 554 628	557 028 046	58,45	8 959 653	17 947 428	100,31
SRI LANKA	328 154 622	86 522 316	-73,63	12 367 266	3 177 047	-74,31
TURKEY	0	40	-	0	6	-
MADAGASCAR	11 500 000	17 400 000	51,30	571 000	774 400	35,62
KENYA	19 010 000	26 657 000	40,23	608 323	853 008	40,22
MOZAMBIQUE	0	34 623 676	-	0	1 125 269	-
EQUATORIAL GUINEA	20 000 000	0	-100,00	699 300	0	-100,00
TOGO	99 000 000	0	-100,00	3 461 535	0	-100,00

TABEL 5. PERKEMBANGAN EKSPOR INDONESIA MENURUT KOMODITI DAN NEGARA TUJUAN

JENIS BARANG	BERAT BERSIH (KG)		PERUB	NILAI FOB (US \$)		PERUB
	JAN-OKT 2010	JAN-OKT 2011	%	JAN-OKT 2010	JAN-OKT 2011	%
(1)	(2)	(3)	(4)	(5)	(6)	(7)
GHANA	210 000 000	0	-100,00	7 342 650	0	-100,00
NIGERIA	0	89 600	-	0	8 734	-
COTE D'IVOIRE	0	37 320 432	-	0	1 138 273	-
BENIN	21 000 000	0	-100,00	734 265	0	-100,00
MAURITIUS	192 658 377	0	-100,00	7 233 562	0	-100,00
AUSTRALIA	172 914 680	452 332 353	161,59	6 373 385	15 555 209	144,07
NEW ZEALAND	3 300 000	6 100 000	84,85	508 200	908 600	78,79
MICRONESIA, FEDERATED STATE:	0	100 000	-	0	9 100	-
GUAM	100 000	0	-100,00	7 900	0	-100,00
VANUATU	4 801 011	1 160 997	-75,82	262 951	70 421	-73,22
EAST TIMOR	75 922 868	89 094 809	17,35	5 719 525	7 429 929	29,90
UNITED STATES	8 100 837	10	-100,00	576 562	38	-99,99
FRENCH POLYNESIA	20 479 253	21 881 049	6,84	1 134 267	1 265 351	11,56
NETHERLANDS	0	1 376	-	0	139	-
FRANCE	118	0	-100,00	81	0	-100,00
GERMANY, FED. REP. OF	410	1 043	154,39	92	405	340,22
SWITZERLAND	0	30	-	0	30	-
DENMARK	4 648	0	-100,00	200	0	-100,00
PORTUGAL	274 587	0	-100,00	25 698	0	-100,00
UKRAINE	940	0	-100,00	1 620	0	-100,00
<b>-DARI ROTAN</b>	<b>3 302 440</b>	<b>2 762 625</b>	<b>-16,35</b>	<b>11 898 487</b>	<b>10 095 496</b>	<b>-15,15</b>
JAPAN	229 168	161 998	-29,31	1 180 244	986 036	-16,45
HONG KONG	194	26	-86,60	403	123	-69,48
KOREA, REPUBLIC OF	408 849	208 639	-48,97	1 051 065	575 047	-45,29
TAIWAN	4 686	3 532	-24,63	12 868	15 843	23,12
CHINA	21 020	0	-100,00	52 963	0	-100,00
THAILAND	1 438	0	-100,00	4 453	0	-100,00
SINGAPORE	1 404	440	-68,66	7 171	5 377	-25,02
MALAYSIA	6 191	1 646	-73,41	26 513	2 996	-88,70
BRUNEI DARUSSALAM	0	5 951	-	0	11 043	-
BHUTAN	72	0	-100,00	1 714	0	-100,00
VIET NAM	0	364	-	0	2 178	-
MALDIVES	2 478	0	-100,00	29 798	0	-100,00
INDIA	1 360	2 608	91,76	2 331	5 182	122,31
SRI LANKA	0	27	-	0	56	-
IRAN (ISLAMIC REPUBLIC OF)	30	54	80,00	60	165	175,00
SAUDI ARABIA	149	0	-100,00	588	0	-100,00
KUWAIT	2 778	942	-66,09	23 398	8 138	-65,22
TURKEY	2 784	1 057	-62,03	4 058	9 074	123,61
UNITED ARAB EMIRATES	3 224	13 603	321,93	26 817	101 657	279,08
TANZANIA, UNITED REPUBLIC OF	0	15	-	0	6	-
REUNION	43	370	760,47	211	1 542	630,81
MOZAMBIQUE	0	135	-	0	293	-
SENEGAL	0	17	-	0	12	-
SEYCHELLES	705	1 772	151,35	3 867	6 106	57,90
SOUTH AFRICA	19 944	21 751	9,06	69 506	68 970	-0,77
MAURITIUS	0	545	-	0	2 783	-
AUSTRALIA	93 296	57 522	-38,34	255 568	191 972	-24,88
NEW ZEALAND	22 482	13 551	-39,73	78 497	40 083	-48,94
GUAM	440	0	-100,00	474	0	-100,00
NEW CALEDONIA	21	0	-100,00	32	0	-100,00
VANUATU	392	363	-7,40	1 115	610	-45,29
FIJI	430	150	-65,12	959	255	-73,41
SAMOA	0	150	-	0	422	-
UNITED STATES	390 328	276 706	-29,11	2 400 153	1 783 612	-25,69
CANADA	6 945	16 322	135,02	14 001	55 995	299,94
MEXICO	166	1 573	847,59	829	1 974	138,12
GUATEMALA	416	0	-100,00	855	0	-100,00
SURINAME	101	0	-100,00	85	0	-100,00
CHILE	67	3	-95,52	522	11	-97,89
VENEZUELA	13	4 650	35 669,23	50	2 833	5 566,00
ARGENTINA	1 284	0	-100,00	2 879	0	-100,00
BRAZIL	1 477	7 641	417,33	1 874	28 354	1 413,02
BAHAMAS	0	215	-	0	76	-
JAMAICA	126	24	-80,95	944	210	-77,75
DOMINICAN REPUBLIC	765	0	-100,00	6 227	0	-100,00
COSTA RICA	983	20	-97,97	1 608	133	-91,73
BARBADOS	156	0	-100,00	270	0	-100,00
ANTIGUA AND BARBUDA	0	61	-	0	213	-
FRENCH POLYNESIA	853	1 249	46,42	2 447	1 551	-36,62
NETHERLANDS ANTILLES	0	1	-	0	8	-
SAINT LUCIA	0	320	-	0	400	-
GUADELOUPE	0	250	-	0	106	-
UNITED KINGDOM	128 720	123 396	-4,14	530 209	389 640	-26,51
NETHERLANDS	1 349 798	821 053	-39,17	4 096 873	2 680 213	-34,58
FRANCE	96 243	86 656	-9,96	277 432	457 369	64,86



TABEL 5. PERKEMBANGAN EKSPOR INDONESIA MENURUT KOMODITI DAN NEGARA TUJUAN

JENIS BARANG	BERAT BERSIH (KG)		PERUB	NILAI FOB (US \$)		PERUB
	JAN-OKT 2010	JAN-OKT 2011	%	JAN-OKT 2010	JAN-OKT 2011	%
(1)	(2)	(3)	(4)	(5)	(6)	(7)
GERMANY, FED. REP. OF	139 447	327 164	134,62	412 051	916 137	122,34
AUSTRIA	0	30	-	0	44	-
BELGIUM	208 830	318 224	52,38	673 026	865 918	28,66
SWITZERLAND	7 285	0	-100,00	35 250	0	-100,00
LUXEMBOURG	0	41	-	0	194	-
DENMARK	33 291	40 274	20,98	96 230	96 268	0,04
NORWAY	16 600	19 758	19,02	33 984	51 360	51,13
SWEDEN	25 690	137 341	434,61	112 039	370 751	230,91
FINLAND	33 258	22 064	-33,66	263 973	202 502	-23,29
IRELAND	74	6 745	9 014,86	316	15 429	4 782,59
ITALY	12 192	21 970	80,20	30 913	46 978	51,97
SPAIN	14 043	17 210	22,55	35 623	43 202	21,28
PORTUGAL	703	0	-100,00	3 707	0	-100,00
GREECE	2 855	4 668	63,50	4 918	8 614	75,15
POLAND	2 053	6 500	216,61	9 460	28 659	202,95
ROMANIA	0	328	-	0	1 407	-
YUGOSLAVIA	408	0	-100,00	329	0	-100,00
KAZAKHSTAN	956	821	-14,12	3 879	3 981	2,63
UKRAINE	106	13	-87,74	167	37	-77,84
CROATIA	0	88	-	0	20	-
SLOVAKIA	46	0	-100,00	76	0	-100,00
SLOVENIA	314	221	-29,62	2 472	600	-75,73
CZECH REPUBLIC	1 303	1 797	37,91	3 421	4 728	38,21
RUSSIA FEDERATION	967	0	-100,00	4 722	0	-100,00
<b>-DARI BAHAN LAINNYA</b>	<b>8 214 082</b>	<b>9 620 419</b>	<b>17,12</b>	<b>25 060 591</b>	<b>36 543 872</b>	<b>45,82</b>
JAPAN	733 677	616 692	-15,95	2 525 940	3 524 579	39,54
HONG KONG	3 664	7 111	94,08	30 888	64 662	109,34
KOREA, REPUBLIC OF	285 067	285 356	0,10	434 310	723 490	66,58
TAIWAN	577 036	351 241	-39,13	287 308	202 623	-29,48
CHINA	3 781	85 822	2 169,82	6 883	419 288	5 991,65
MACAU	2 276	0	-100,00	9 237	0	-100,00
PAPUA NEW GUINEA	1 282	3 861	201,17	1 414	6 007	324,82
THAILAND	28 610	19 814	-30,74	58 947	51 444	-12,73
SINGAPORE	154 759	196 933	27,25	969 767	1 473 300	51,92
PHILIPPINES	3 133	880	-71,91	4 164	1 909	-54,15
MALAYSIA	369 918	286 869	-22,45	315 138	286 132	-9,20
MYANMAR (FORM. BURMA)	0	862	-	0	493	-
CAMBODIA	1 278	256	-79,97	1 417	2 023	42,77
BRUNEI DARUSSALAM	931	5 122	450,16	1 030	8 587	733,69
BHUTAN	43	0	-100,00	756	0	-100,00
VIET NAM	115	19 581	16 926,96	4 195	22 850	444,70
MALDIVES	21 973	162 764	640,75	144 576	497 600	244,18
INDIA	54 216	74 441	37,30	238 146	200 170	-15,95
PAKISTAN	11	2 977	26 963,64	316	16 963	5 268,04
BANGLADESH	0	7	-	0	516	-
SRI LANKA	18 899	19 905	5,32	95 044	114 175	20,13
IRAN (ISLAMIC REPUBLIC OF)	38 619	37 170	-3,75	110 287	117 139	6,21
SAUDI ARABIA	26 460	33 972	28,39	39 183	62 178	58,69
ISRAEL	11 848	18 282	54,30	32 376	30 233	-6,62
KUWAIT	1 235	8 122	557,65	6 292	8 041	27,80
JORDAN	8 993	14 255	58,51	11 156	16 245	45,62
LEBANON	11 359	6 107	-46,24	17 932	2 245	-87,48
YEMEN	0	542	-	0	963	-
OMAN	58	5 347	9 118,97	112	8 065	7 100,89
SYRIA ARAB REPUBLIC	183	0	-100,00	287	0	-100,00
TURKEY	40 705	39 801	-2,22	82 548	246 390	198,48
UNITED ARAB EMIRATES	42 466	56 683	33,48	130 209	249 107	91,31
QATAR	579	98	-83,07	8 762	2 576	-70,60
BAHRAIN	512	783	52,93	34 863	20 144	-42,22
CYPRUS	1 217	5 644	363,76	3 519	25 595	627,34
EGYPT	14 472	5 921	-59,09	54 094	9 148	-83,09
MOROCCO	372	941	152,96	636	17 452	2 644,03
TUNISIA	29 356	8 934	-69,57	59 887	6 095	-89,82
NAMIBIA	1 624	2 639	62,50	3 437	3 899	13,44
TANZANIA, UNITED REPUBLIC OF	2 876	3 798	32,06	19 519	2 879	-85,25
MADAGASCAR	848	1 698	100,24	3 893	3 350	-13,95
KENYA	1 058	10 307	874,20	3 336	19 979	498,89
REUNION	36 370	26 104	-28,23	86 960	62 084	-28,61
MOZAMBIQUE	393	911	131,81	1 501	1 716	14,32
BOTSWANA	444	0	-100,00	579	0	-100,00
GHANA	38	1 686	4 336,84	502	4 550	806,37
ANGOLA	1 069	1 509	41,16	1 254	5 031	301,20
CONGO	0	107	-	0	2 826	-
CAMEROON	225	0	-100,00	629	0	-100,00
NIGERIA	204	423	107,35	594	886	49,16
GABON	1 433	823	-42,57	4 613	2 290	-50,36

TABEL 5. PERKEMBANGAN EKSPOR INDONESIA MENURUT KOMODITI DAN NEGARA TUJUAN

JENIS BARANG	BERAT BERSIH (KG)		PERUB	NILAI FOB (US \$)		PERUB
	JAN-OKT 2010	JAN-OKT 2011	%	JAN-OKT 2010	JAN-OKT 2011	%
(1)	(2)	(3)	(4)	(5)	(6)	(7)
COTE D'IVOIRE	915	2 041	123,06	4 863	4 661	-4,15
SENEGAL	6 264	1 885	-69,91	7 906	869	-89,01
U.S. VIRGIN ISLANDS	0	6	-	0	89	-
SEYCHELLES	78 308	20 325	-74,04	190 274	80 034	-57,94
DJIBOUTI	190	114	-40,00	1 049	163	-84,46
SOUTH AFRICA	61 786	42 722	-30,85	129 816	119 884	-7,65
ZIMBABWE	33	0	-100,00	2 499	0	-100,00
ZAMBIA	0	6	-	0	2	-
MALAWI	0	603	-	0	690	-
MAURITIUS	29 469	17 200	-41,63	86 168	55 324	-35,80
VIRGIN ISLANDS (BRITISH)	248	1 562	529,84	1 605	9 644	500,87
AUSTRALIA	610 776	827 704	35,52	975 487	1 409 519	44,49
NEW ZEALAND	40 357	20 030	-50,37	74 337	58 176	-21,74
GUAM	6 166	5 609	-9,03	13 674	26 340	92,63
PALAU	193	667	245,60	982	3 990	306,31
NEW CALEDONIA	25 737	31 324	21,71	58 446	53 121	-9,11
SAINT VINCENT AND THE GRENADINES	948	125	-86,81	1 015	171	-83,15
VANUATU	4 360	6 503	49,15	12 553	10 885	-13,29
WALLIS AND FUTUNA ISLANDS	984	1 649	67,58	2 014	3 903	93,79
AMERICAN SAMOA	10 050	0	-100,00	22 025	0	-100,00
COOK ISLANDS	2 904	1 970	-32,16	24 855	20 084	-19,20
FIJI	5 111	5 164	1,04	35 540	35 452	-0,25
SAMOA	8 326	2 263	-72,82	16 216	5 358	-66,96
TONGA	0	51	-	0	149	-
EAST TIMOR	8 215	6 781	-17,46	7 017	5 655	-19,41
UNITED STATES	1 445 867	1 563 342	8,12	8 453 454	9 688 629	14,61
CANADA	111 505	99 508	-10,76	273 165	339 895	24,43
MEXICO	45 411	39 819	-12,31	195 455	173 485	-11,24
GUATEMALA	783	438	-44,06	4 823	2 954	-38,75
NICARAGUA	142	0	-100,00	317	0	-100,00
PANAMA	5 405	7 623	41,04	4 223	32 712	674,62
SURINAME	350	2 450	600,00	295	10 438	3 438,31
CHILE	11 860	20 966	76,78	51 190	76 296	49,04
VENEZUELA	23 642	22 945	-2,95	44 549	40 398	-9,32
ARGENTINA	67 798	64 752	-4,49	95 452	109 082	14,28
BRAZIL	143 747	135 422	-5,79	339 520	450 967	32,82
COLOMBIA	21 410	20 755	-3,06	100 024	82 089	-17,93
BOLIVIA	0	42	-	0	206	-
URUGUAY	16 881	14 034	-16,87	74 928	37 961	-49,34
ECUADOR	92	20 065	21 709,78	131	59 979	45 685,50
PERU	29 932	6 829	-77,18	108 240	31 467	-70,93
TRINIDAD AND TOBAGO	606	1 471	142,74	5 188	10 720	106,63
BAHAMAS	14 058	6 636	-52,80	54 045	38 288	-29,16
JAMAICA	14 499	9 875	-31,89	45 559	33 862	-25,67
PUERTO RICO	1 019	1 528	49,95	7 140	9 718	36,11
BELIZE	653	53	-91,88	2 654	374	-85,91
DOMINICAN REPUBLIC	16 689	60 997	265,49	49 123	145 937	197,08
COSTA RICA	37 132	15 748	-57,59	54 307	55 607	2,39
BARBADOS	224	484	116,07	416	5 057	1 115,63
ANTIGUA AND BARBUDA	1 502	1 498	-0,27	2 984	4 714	57,98
ARUBA	0	262	-	0	254	-
BERMUDA	3 120	2 058	-34,04	1 947	4 127	111,97
CAPE VERDE	0	10	-	0	104	-
CAYMAN ISLANDS	3 621	162	-95,53	4 140	2 527	-38,96
DOMINICA	2 303	0	-100,00	4 511	0	-100,00
FRENCH GUIANA	6 306	3 011	-52,25	10 501	7 811	-25,62
FRENCH POLYNESIA	37 667	29 234	-22,39	56 260	34 914	-37,94
MARTINIQUE	11 752	5 972	-49,18	48 026	28 993	-39,63
NETHERLANDS ANTILLES	3 657	3 364	-8,01	9 963	18 068	81,35
SAINT LUCIA	960	1 652	72,08	4 663	4 927	5,66
TURKS AND CAICOS ISLANDS	0	1 940	-	0	11 410	-
GUADELOUPE	30 034	21 461	-28,54	53 581	79 784	48,90
SAINT KITTS AND NEVIS	280	7	-97,50	796	33	-95,85
UNITED KINGDOM	352 004	682 344	93,85	1 190 881	2 919 424	145,15
NETHERLANDS	370 393	625 788	68,95	757 242	1 685 527	122,59
FRANCE	467 484	484 311	3,60	1 149 862	1 272 147	10,63
GERMANY, FED. REP. OF	309 598	665 496	114,95	917 033	2 750 894	199,98
AUSTRIA	5 902	224 019	3 695,65	18 850	918 108	4 770,60
BELGIUM	175 150	138 567	-20,89	265 189	364 989	37,63
SWITZERLAND	21 992	12 834	-41,64	62 094	52 993	-14,66
LUXEMBOURG	27	0	-100,00	51	0	-100,00
DENMARK	18 671	23 800	27,47	88 348	102 219	15,70
NORWAY	5 617	4 927	-12,28	26 537	29 490	11,13
SWEDEN	11 433	178 589	1 462,05	22 328	859 635	3 750,03
FINLAND	5 207	16 101	209,22	14 015	69 684	397,21
IRELAND	3 607	380	-89,46	4 721	1 751	-62,91
ITALY	306 157	452 408	47,77	875 039	1 613 753	84,42

TABEL 5. PERKEMBANGAN EKSPOR INDONESIA MENURUT KOMODITI DAN NEGARA TUJUAN

JENIS BARANG	BERAT BERSIH (KG)		PERUB	NILAI FOB (US \$)		PERUB
	JAN-OKT 2010	JAN-OKT 2011	%	JAN-OKT 2010	JAN-OKT 2011	%
(1)	(2)	(3)	(4)	(5)	(6)	(7)
SPAIN	356 640	312 338	-12,42	1 301 919	1 229 794	-5,54
PORTUGAL	25 049	9 242	-63,10	70 322	58 649	-16,60
GREECE	50 666	40 938	-19,20	181 626	137 784	-24,14
HUNGARY	14 881	7 236	-51,37	32 082	24 490	-23,66
POLAND	83 708	30 450	-63,62	237 745	77 018	-67,60
ROMANIA	4 261	2 928	-31,28	8 013	8 123	1,37
BULGARIA	8 560	9 677	13,05	16 874	27 561	63,33
YUGOSLAVIA	16 689	200	-98,80	13 223	681	-94,85
ALBANIA	5 000	0	-100,00	6 436	0	-100,00
KAZAKHSTAN	1 030	10	-99,03	13 432	42	-99,69
UKRAINE	1 961	8 292	322,85	6 016	23 898	297,24
LITHUANIA	0	248	-	0	813	-
LATVIA	168	4 105	2 343,45	1 100	25 692	2 235,64
ESTONIA	1 450	2 357	62,55	5 719	6 341	10,88
GEORGIA	399	33	-91,73	902	100	-88,91
CROATIA	14 687	3 871	-73,64	17 435	11 248	-35,49
MALTA	2 876	920	-68,01	5 561	2 147	-61,39
SLOVAKIA	901	1 759	95,23	1 545	4 355	181,88
SLOVENIA	6 612	4 094	-38,08	12 237	22 755	85,95
CZECH REPUBLIC	6 413	20 556	220,54	17 627	49 537	181,03
RUSSIA FEDERATION	10 957	26 556	142,37	40 240	97 680	142,74
SERBIA	0	9 227	-	0	8 683	-
<b>-DARI ROTAN</b>	<b>76 421 807</b>	<b>68 632 960</b>	<b>-10,19</b>	<b>228 734 295</b>	<b>222 442 292</b>	<b>-2,75</b>
JAPAN	9 789 505	10 692 907	9,23	30 703 433	32 666 825	6,39
HONG KONG	82 860	79 171	-4,45	933 651	351 658	-62,34
KOREA, REPUBLIC OF	1 738 419	2 656 531	52,81	3 654 225	6 508 147	78,10
TAIWAN	1 108 289	1 497 455	35,11	1 841 709	3 225 602	75,14
CHINA	564 369	879 607	55,86	1 319 808	1 090 217	-17,40
MACAU	3 356	499	-85,13	43 056	704	-98,36
PAPUA NEW GUINEA	15 140	128 426	748,26	22 920	588 909	2 469,41
THAILAND	187 203	181 289	-3,16	571 611	480 890	-15,87
SINGAPORE	772 733	961 712	24,46	4 058 759	4 716 263	16,20
PHILIPPINES	84 918	91 687	7,97	269 444	231 540	-14,07
MALAYSIA	1 908 668	1 806 817	-5,34	3 999 834	4 374 300	9,36
MYANMAR (FORM. BURMA)	0	414	-	0	6 174	-
CAMBODIA	36 629	489	-98,66	189 433	443	-99,77
BRUNEI DARUSSALAM	32 808	60 826	85,40	35 680	211 850	493,75
NEPAL	0	3 676	-	0	7 888	-
VIET NAM	334 297	257 222	-23,06	2 363 230	2 852 568	20,71
MALDIVES	102 097	77 439	-24,15	409 675	490 866	19,82
INDIA	360 465	400 629	11,14	1 556 444	1 874 820	20,46
PAKISTAN	3 337	4 602	37,91	4 249	49 184	1 057,54
BANGLADESH	500	0	-100,00	360	0	-100,00
SRI LANKA	8 761	18 905	115,79	33 474	42 530	27,05
IRAQ	232	2 970	1 180,17	2 086	4 485	115,00
IRAN (ISLAMIC REPUBLIC OF)	56 589	46 392	-18,02	115 632	122 936	6,32
SAUDI ARABIA	241 020	242 721	0,71	705 074	517 978	-26,54
ISRAEL	133 698	197 556	47,76	314 926	422 035	34,01
KUWAIT	61 714	139 190	125,54	102 429	189 238	84,75
JORDAN	59 096	32 149	-45,60	98 344	48 042	-51,15
LEBANON	377 298	176 833	-53,13	1 167 427	567 809	-51,36
YEMEN	7 303	3 374	-53,80	9 430	8 914	-5,47
OMAN	73 465	161 452	119,77	84 860	141 589	66,85
SYRIA ARAB REPUBLIC	41 556	14 027	-66,25	116 194	18 963	-83,68
TURKEY	447 613	366 262	-18,17	1 245 191	1 244 169	-0,08
UNITED ARAB EMIRATES	252 168	159 786	-36,64	957 080	635 875	-33,56
QATAR	36 163	19 649	-45,67	213 760	153 506	-28,19
BAHRAIN	13 900	1 159	-91,66	69 325	2 604	-96,24
CYPRUS	59 600	30 119	-49,46	207 155	78 828	-61,95
EGYPT	170 169	109 542	-35,63	593 070	487 290	-17,84
LIBYAN ARAB JAMAHIRIYA	83 851	0	-100,00	197 643	0	-100,00
MOROCCO	37 654	70 995	88,55	115 887	281 730	143,11
TUNISIA	47 841	16 312	-65,90	151 649	37 671	-75,16
ALGERIA	21 717	11 708	-46,09	43 548	42 962	-1,35
SUDAN	11 154	27 000	142,07	57 404	26 205	-54,35
NAMIBIA	26 718	37 280	39,53	75 870	111 932	47,53
ETHIOPIA	0	112 249	-	0	277 903	-
TANZANIA, UNITED REPUBLIC OF	12 772	22 885	79,18	67 995	38 360	-43,58
MADAGASCAR	36 792	15 020	-59,18	185 605	190 128	2,44
KENYA	16 710	19 331	15,69	56 813	115 508	103,31
REUNION	395 355	378 092	-4,37	811 999	792 470	-2,41
MOZAMBIQUE	6 758	6 020	-10,92	14 709	19 267	30,99
BOTSWANA	577	0	-100,00	750	0	-100,00
EQUATORIAL GUINEA	5 079	0	-100,00	4 920	0	-100,00
TOGO	500	1 086	117,20	479	713	48,85
GHANA	3 541	525	-85,17	19 892	200	-98,99

TABEL 5. PERKEMBANGAN EKSPOR INDONESIA MENURUT KOMODITI DAN NEGARA TUJUAN

JENIS BARANG	BERAT BERSIH (KG)		PERUB	NILAI FOB (US \$)		PERUB
	JAN-OKT 2010	JAN-OKT 2011	%	JAN-OKT 2010	JAN-OKT 2011	%
(1)	(2)	(3)	(4)	(5)	(6)	(7)
LIBERIA	225	0	-100,00	132	0	-100,00
GUINEA	8 174	0	-100,00	5 787	0	-100,00
ANGOLA	4 469	23 947	435,85	9 832	100 669	923,89
CONGO	1 948	26 571	1 264,01	2 566	29 884	1 064,61
CAMEROON	350	0	-100,00	950	0	-100,00
NIGERIA	2 990	4 882	63,28	2 573	38 646	1 401,98
GABON	34 679	15 881	-54,21	81 343	49 111	-39,62
COTE D'IVOIRE	182	2 798	1 437,36	273	6 382	2 237,73
SENEGAL	16 976	9 856	-41,94	99 779	32 408	-67,52
MALI	84	0	-100,00	122	0	-100,00
BENIN	7 214	269	-96,27	7 150	100	-98,60
GUINEA BISSAU	3 615	0	-100,00	17 952	0	-100,00
GAMBIA	2 267	0	-100,00	6 639	0	-100,00
U.S. VIRGIN ISLANDS	34	2 500	7 252,94	940	9 794	941,91
SEYCHELLES	86 729	108 498	25,10	300 185	552 817	84,16
DJIBOUTI	11 618	10 053	-13,47	33 280	13 579	-59,20
SWAZILAND	4 800	0	-100,00	6 200	0	-100,00
SOUTH AFRICA	1 299 673	1 077 130	-17,12	3 451 147	3 121 630	-9,55
ZIMBABWE	1 193	0	-100,00	6 935	0	-100,00
ZAMBIA	0	596	-	0	185	-
MAURITIUS	193 282	171 608	-11,21	411 674	477 017	15,87
VIRGIN ISLANDS (BRITISH)	17 818	33 416	87,54	74 102	146 532	97,74
AUSTRALIA	3 082 466	3 698 540	19,99	7 431 565	9 528 922	28,22
NEW ZEALAND	233 836	232 139	-0,73	448 089	580 045	29,45
GUAM	71 814	64 478	-10,22	179 217	114 191	-36,28
PALAU	29	1 012	3 389,66	336	8 538	2 441,07
NEW CALEDONIA	200 153	143 654	-28,23	486 735	349 101	-28,28
NORTHERN MARIANA ISLANDS	12 623	11 721	-7,15	37 276	26 063	-30,08
SAINT VINCENT AND THE GRENAD	2 310	683	-70,43	3 310	16 104	386,53
VANUATU	36 379	62 381	71,48	55 715	101 915	82,92
WALLIS AND FUTUNA ISLANDS	2 637	16 781	536,37	5 620	47 220	740,21
BRITISH INDIAN OCEAN TERRITORY	365	0	-100,00	10 894	0	-100,00
AMERICAN SAMOA	3 802	0	-100,00	11 877	0	-100,00
COOK ISLANDS	825	1 967	138,42	2 000	3 105	55,25
FIJI	19 775	15 754	-20,33	74 007	79 313	7,17
SOLOMON ISLANDS	6 300	8 500	34,92	11 067	14 309	29,29
TONGA	8 016	0	-100,00	5 925	0	-100,00
EAST TIMOR	667 691	1 200 000	79,72	545 690	1 030 605	88,86
UNITED STATES	7 871 261	7 966 733	1,21	28 483 136	29 645 125	4,08
CANADA	919 678	649 803	-29,34	3 317 902	2 387 605	-28,04
MEXICO	362 620	379 319	4,61	877 194	873 471	-0,42
GUATEMALA	10 733	11 292	5,21	63 413	47 487	-25,11
HONDURAS	16 633	9 074	-45,45	32 083	12 934	-59,69
NICARAGUA	5 605	2 696	-51,90	19 124	11 741	-38,61
PANAMA	79 214	74 930	-5,41	231 354	311 149	34,49
CUBA	57 134	0	-100,00	88 980	0	-100,00
SURINAME	49 527	6 866	-86,14	95 909	27 308	-71,53
CHILE	68 257	153 577	125,00	247 381	614 199	148,28
VENEZUELA	19 798	17 179	-13,23	47 692	39 732	-16,69
ARGENTINA	34 374	50 605	47,22	114 630	115 581	0,83
BRAZIL	298 672	294 962	-1,24	879 170	913 938	3,95
COLOMBIA	115 179	103 805	-9,88	491 376	285 289	-41,94
BOLIVIA	376	0	-100,00	6 305	0	-100,00
URUGUAY	49 738	57 333	15,27	101 509	148 556	46,35
PARAGUAY	9 550	7 626	-20,15	35 205	25 695	-27,01
ECUADOR	16 072	9 530	-40,70	67 587	87 071	28,83
PERU	148 922	113 601	-23,72	506 358	416 346	-17,78
TRINIDAD AND TOBAGO	20 152	18 465	-8,37	81 373	94 849	16,56
BAHAMAS	110	11 301	10 173,64	585	18 924	3 134,87
JAMAICA	11 746	47 837	307,26	30 841	159 748	417,97
PUERTO RICO	7 173	24 090	235,84	23 358	72 505	210,41
BELIZE	8 109	6 526	-19,52	19 064	8 711	-54,31
DOMINICAN REPUBLIC	41 644	86 636	108,04	122 379	333 111	172,20
EL SALVADOR	14 806	2 722	-81,62	46 767	11 794	-74,78
COSTA RICA	3 681	39 945	985,17	2 329	107 997	4 537,05
BARBADOS	16 250	8 565	-47,29	32 718	19 266	-41,11
ANTIGUA AND BARBUDA	6 911	8 063	16,67	20 519	33 434	62,94
ANGUILLA	13 914	0	-100,00	49 641	0	-100,00
ARUBA	14 613	8 839	-39,51	33 631	24 506	-27,13
CAPE VERDE	14 847	19 335	30,23	21 212	22 660	6,83
CAYMAN ISLANDS	11 566	19 163	65,68	14 355	25 225	75,72
DOMINICA	8 113	8 735	7,67	27 495	40 157	46,05
FRENCH GUIANA	67 635	31 366	-53,62	178 656	102 335	-42,72
FRENCH POLYNESIA	420 755	308 784	-26,61	989 612	688 708	-30,41
GRENADA	6 254	0	-100,00	12 906	0	-100,00
MARTINIQUE	124 409	76 168	-38,78	336 467	217 676	-35,31
NETHERLANDS ANTILLES	118 004	103 879	-11,97	390 162	302 131	-22,56

TABEL 5. PERKEMBANGAN EKSPOR INDONESIA MENURUT KOMODITI DAN NEGARA TUJUAN

JENIS BARANG	BERAT BERSIH (KG)		PERUB	NILAI FOB (US \$)		PERUB
	JAN-OKT 2010	JAN-OKT 2011	%	JAN-OKT 2010	JAN-OKT 2011	%
(1)	(2)	(3)	(4)	(5)	(6)	(7)
NORFOLK ISLANDS	4 213	4 148	-1,54	19 578	16 852	-13,92
SAINT LUCIA	3 622	4 085	12,78	21 547	7 178	-66,69
TURKS AND CAICOS ISLANDS	2 191	3 194	45,78	6 478	15 165	134,10
GUADELOUPE	224 301	158 732	-29,23	607 768	451 121	-25,77
SAINT KITTS AND NEVIS	6 938	0	-100,00	17 247	0	-100,00
UNITED KINGDOM	7 050 614	2 720 682	-61,41	21 297 182	14 791 713	-30,55
NETHERLANDS	4 126 679	2 779 209	-32,65	10 880 190	8 521 003	-21,68
FRANCE	3 204 584	2 466 003	-23,05	8 283 241	7 749 902	-6,44
GERMANY, FED. REP. OF	9 379 518	7 683 168	-18,09	28 086 942	25 308 096	-9,89
AUSTRIA	115 498	86 308	-25,27	183 420	277 041	51,04
BELGIUM	3 624 823	3 014 332	-16,84	12 215 483	10 909 103	-10,69
SWITZERLAND	121 314	90 550	-25,36	359 517	249 861	-30,50
LUXEMBOURG	1 334	249	-81,33	850	190	-77,65
DENMARK	497 862	444 905	-10,64	1 978 723	1 854 014	-6,30
NORWAY	486 859	454 782	-6,59	1 798 930	2 250 588	25,11
SWEDEN	824 134	845 163	2,55	2 924 040	3 402 984	16,38
FINLAND	415 969	443 119	6,53	1 619 409	1 846 629	14,03
IRELAND	67 439	59 404	-11,91	102 577	139 897	36,38
ITALY	3 079 951	2 283 648	-25,85	8 459 230	6 837 611	-19,17
SPAIN	2 132 708	1 953 981	-8,38	5 963 824	6 248 327	4,77
PORTUGAL	250 334	154 275	-38,37	658 352	476 286	-27,65
ICELAND	36 918	4 708	-87,25	118 429	18 183	-84,65
GREECE	613 701	239 284	-61,01	1 586 003	695 786	-56,13
HUNGARY	41 136	39 391	-4,24	205 893	206 416	0,25
POLAND	788 742	829 966	5,23	2 133 968	2 030 298	-4,86
ROMANIA	238 067	78 694	-66,94	686 051	282 066	-58,89
BULGARIA	70 375	50 068	-28,86	128 211	107 998	-15,77
YUGOSLAVIA	11 698	5 517	-52,84	47 908	17 324	-63,84
ALBANIA	8 950	7 251	-18,98	9 707	9 100	-6,25
ARMENIA	9 200	0	-100,00	16 456	0	-100,00
AZERBAIJAN	457	95	-79,21	438	1 120	155,71
KAZAKHSTAN	17 785	18 120	1,88	95 454	100 464	5,25
KYRGYZSTAN	1 689	5 328	215,45	7 312	18 218	149,15
UKRAINE	337 616	218 717	-35,22	1 014 484	654 789	-35,46
UZBEKISTAN	8 226	3 500	-57,45	20 912	5 454	-73,92
LITHUANIA	88 191	121 379	37,63	190 955	340 070	78,09
LATVIA	99 766	40 156	-59,75	277 883	134 602	-51,56
ESTONIA	85 486	116 966	36,82	252 799	504 304	99,49
GEORGIA	9 041	9 312	3,00	22 233	19 622	-11,74
CROATIA	77 033	84 033	9,09	220 680	211 550	-4,14
MALTA	22 224	14 588	-34,36	43 404	45 995	5,97
SLOVAKIA	41 284	37 392	-9,43	86 454	88 277	2,11
SLOVENIA	120 806	55 221	-54,29	304 550	129 139	-57,60
CZECH REPUBLIC	87 020	64 049	-26,40	209 393	135 291	-35,39
RUSSIA FEDERATION	1 001 178	1 032 336	3,11	3 782 787	4 256 828	12,53
<b>-DARI BAHAN LAINNYA</b>	<b>546 292 702</b>	<b>439 830 594</b>	<b>-19,49</b>	<b>1 381 620 909</b>	<b>1 168 399 811</b>	<b>-15,43</b>
JAPAN	75 633 961	72 143 937	-4,61	150 617 266	161 846 735	7,46
HONG KONG	670 221	755 420	12,71	2 026 520	2 446 091	20,70
KOREA, DEMOCRATIC PEOPLE'S F	25 522	0	-100,00	22 346	0	-100,00
KOREA, REPUBLIC OF	10 739 357	11 596 290	7,98	22 306 397	27 373 807	22,72
TAIWAN	8 560 538	8 979 364	4,89	22 885 425	25 464 974	11,27
CHINA	6 610 143	5 232 711	-20,84	12 612 435	10 742 442	-14,83
MONGOLIA	0	571	-	0	6 968	-
MACAU	23 145	16 612	-28,23	44 828	101 991	127,52
PAPUA NEW GUINEA	22 164	7 459	-66,35	59 455	23 048	-61,23
THAILAND	446 212	605 702	35,74	1 228 090	2 001 676	62,99
SINGAPORE	5 310 160	4 990 376	-6,02	12 803 457	14 511 747	13,34
PHILIPPINES	1 642 942	1 142 742	-30,45	1 689 991	1 528 318	-9,57
MALAYSIA	19 036 298	17 862 626	-6,17	31 820 826	31 574 663	-0,77
MYANMAR (FORM. BURMA)	6 398	0	-100,00	10 899	0	-100,00
CAMBODIA	5 775	5 818	0,74	5 567	22 743	308,53
BRUNEI DARUSSALAM	180 526	219 134	21,39	266 814	259 705	-2,66
LAO PEOPLE'S DEMOCRATIC REP	1 466	9 000	513,92	10 396	77 476	645,25
VIET NAM	118 367	322 848	172,75	454 317	1 241 695	173,31
MALDIVES	627 434	569 525	-9,23	2 040 109	2 747 701	34,68
INDIA	2 963 341	2 986 361	0,78	4 460 542	5 683 215	27,41
PAKISTAN	4 960	5 656	14,03	24 506	7 165	-70,76
BANGLADESH	10 486	6 664	-36,45	37 638	1 329	-96,47
SRI LANKA	298 511	363 112	21,64	476 947	709 368	48,73
IRAQ	30 741	27 749	-9,73	47 107	56 448	19,83
IRAN (ISLAMIC REPUBLIC OF)	290 170	248 431	-14,38	991 471	1 089 690	9,91
SAUDI ARABIA	1 443 579	2 083 560	44,33	2 394 773	3 466 653	44,76
ISRAEL	1 142 415	1 020 823	-10,64	2 988 264	2 756 016	-7,77
KUWAIT	1 922 771	890 212	-53,70	2 830 917	1 480 199	-47,71
JORDAN	139 531	197 223	41,35	435 844	608 297	39,57
LEBANON	719 588	427 351	-40,61	2 071 540	1 514 061	-26,91

TABEL 5. PERKEMBANGAN EKSPOR INDONESIA MENURUT KOMODITI DAN NEGARA TUJUAN

JENIS BARANG	BERAT BERSIH (KG)		PERUB	NILAI FOB (US \$)		PERUB
	JAN-OKT 2010	JAN-OKT 2011	%	JAN-OKT 2010	JAN-OKT 2011	%
	(1)	(2)	(3)	(4)	(5)	(6)
YEMEN	461 565	195 261	-57,70	563 833	219 760	-61,02
OMAN	263 214	205 146	-22,06	416 240	301 836	-27,49
SYRIA ARAB REPUBLIC	42 520	28 973	-31,86	134 218	109 399	-18,49
TURKEY	1 739 766	2 015 620	15,86	6 592 815	8 345 043	26,58
UNITED ARAB EMIRATES	22 864 796	21 166 266	-7,43	20 519 346	22 613 560	10,21
QATAR	274 931	204 022	-25,79	741 847	589 243	-20,57
BAHRAIN	292 037	237 987	-18,51	767 017	661 287	-13,78
CYPRUS	180 801	312 977	73,11	960 989	1 031 683	7,36
EGYPT	570 267	242 199	-57,53	1 607 310	637 866	-60,31
LIBYAN ARAB JAMAHIRIYA	500 993	72 116	-85,61	591 471	82 566	-86,04
MOROCCO	295 679	328 539	11,11	771 875	662 806	-14,13
TUNISIA	82 647	58 128	-29,67	593 307	286 382	-51,73
ALGERIA	132 490	220 562	66,47	178 522	359 835	101,56
SUDAN	212 341	37 739	-82,23	275 077	38 623	-85,96
ERITREA	24 491	0	-100,00	157 858	0	-100,00
NAMIBIA	269 963	296 156	9,70	234 671	228 701	-2,54
ETHIOPIA	249 745	77 173	-69,10	301 573	94 336	-68,72
TANZANIA, UNITED REPUBLIC OF	1 146 515	919 786	-19,78	2 082 427	1 016 272	-51,20
MADAGASCAR	22 375	21 042	-5,96	32 042	71 216	122,26
KENYA	235 730	283 570	20,29	289 645	378 339	30,62
REUNION	1 526 283	1 370 695	-10,19	3 136 443	2 860 821	-8,79
MOZAMBIQUE	69 102	25 086	-63,70	254 279	54 858	-78,43
BOTSWANA	1 186	0	-100,00	7 397	0	-100,00
EQUATORIAL GUINEA	10 055	36 731	265,30	24 009	32 636	35,93
TOGO	25 100	25 483	1,53	25 252	25 969	2,84
GHANA	216 029	58 977	-72,70	342 211	69 487	-79,69
LIBERIA	5 997	9 477	58,03	23 254	40 224	72,98
GUINEA	11	2 797	25 327,27	4	6 711	167 675,00
ANGOLA	548 924	1 024 630	86,66	538 190	1 264 234	134,90
CONGO	77 040	25 388	-67,05	97 180	31 618	-67,46
CAMEROON	46 971	151 351	222,22	37 697	156 497	315,14
NIGERIA	84 316	202 182	139,79	262 332	455 449	73,62
SIERRA LEONE	0	18 206	-	0	70 792	-
GABON	46 697	76 601	64,04	145 498	152 621	4,90
COTE D'IVOIRE	86 141	0	-100,00	198 638	0	-100,00
SENEGAL	51 720	34 970	-32,39	197 576	128 945	-34,74
MAURITANIA	3 348	55 284	1 551,25	9 342	138 152	1 378,83
BENIN	127 328	117 187	-7,96	177 065	193 271	9,15
GAMBIA	14	0	-100,00	10	0	-100,00
U.S. VIRGIN ISLANDS	39 384	29 528	-25,03	94 357	98 249	4,12
SEYCHELLES	237 674	404 842	70,33	996 675	1 928 858	93,53
UGANDA	38 659	23 921	-38,12	57 076	41 448	-27,38
DJIBOUTI	412 085	420 237	1,98	216 283	286 837	32,62
SWAZILAND	580	12 971	2 136,38	750	22 838	2 945,07
SOUTH AFRICA	3 989 266	3 802 886	-4,67	7 507 599	7 034 696	-6,30
ZAMBIA	0	34 117	-	0	141 143	-
MALAWI	0	6 010	-	0	6 875	-
COMOROS	447	0	-100,00	1 122	0	-100,00
MAURITIUS	609 488	765 920	25,67	1 915 634	2 212 076	15,47
RWANDA	24 855	53 659	115,89	25 327	75 581	198,42
VIRGIN ISLANDS (BRITISH)	27 116	1 014	-96,26	77 491	4 324	-94,42
AUSTRALIA	18 804 459	15 649 229	-16,78	41 183 334	37 165 124	-9,76
NEW ZEALAND	2 473 708	2 063 931	-16,57	6 077 809	5 885 719	-3,16
MICRONESIA, FEDERATED STATE:	0	1 592	-	0	23 512	-
GUAM	35 909	17 159	-52,22	97 108	49 335	-49,20
PALAU	141	173	22,70	1 205	895	25,73
NEW CALEDONIA	420 035	272 394	-35,15	1 058 995	706 693	-33,27
NORTHERN MARIANA ISLANDS	17 456	0	-100,00	96 968	0	-100,00
SAINT VINCENT AND THE GRENAL	21 516	27 169	26,27	91 702	162 666	77,39
VANUATU	61 259	36 906	-39,75	99 745	79 229	-20,57
WALLIS AND FUTUNA ISLANDS	34 746	13 120	-62,24	80 730	36 235	-55,12
AMERICAN SAMOA	8 947	6 326	-29,29	11 255	91 787	715,52
COOK ISLANDS	10 344	2 150	-79,22	40 548	25 138	-38,00
FIJI	71 431	80 856	13,19	133 241	445 745	234,54
SAMOA	17 313	14 954	-13,63	30 502	29 171	-4,36
TONGA	4 341	0	-100,00	11 489	0	-100,00
EAST TIMOR	836 899	735 400	-12,13	923 717	839 618	-9,10
UNITED STATES	126 325 328	113 078 023	-10,49	407 973 853	389 482 068	-4,53
CANADA	6 175 405	5 864 070	-5,04	18 218 045	17 952 568	-1,46
MEXICO	699 290	599 168	-14,32	2 650 397	2 459 897	-7,19
GUATEMALA	171 312	141 609	-17,34	376 901	382 060	1,37
HONDURAS	7 377	0	-100,00	21 968	0	-100,00
NICARAGUA	1 355	0	-100,00	2 968	0	-100,00
PANAMA	228 371	241 348	5,68	532 308	673 093	26,45
CUBA	9 350	309	-96,70	19 101	958	-94,98
SURINAME	123 453	145 549	17,90	197 760	271 252	37,16
CHILE	191 329	282 821	47,82	467 039	820 788	75,74

TABEL 5. PERKEMBANGAN EKSPOR INDONESIA MENURUT KOMODITI DAN NEGARA TUJUAN

JENIS BARANG	BERAT BERSIH (KG)		PERUB	NILAI FOB (US \$)		PERUB
	JAN-OKT 2010	JAN-OKT 2011	%	JAN-OKT 2010	JAN-OKT 2011	%
(1)	(2)	(3)	(4)	(5)	(6)	(7)
VENEZUELA	52 376	39 513	-24,56	107 485	98 012	-8,81
ARGENTINA	542 973	364 133	-32,94	1 050 236	954 560	-9,11
BRAZIL	325 422	442 108	35,86	877 052	1 098 118	25,21
COLOMBIA	181 236	181 208	-0,02	367 933	451 000	22,58
BOLIVIA	11 061	9 524	-13,90	29 075	30 707	5,61
URUGUAY	87 771	113 818	29,68	284 557	349 142	22,70
PARAGUAY	0	86	-	0	288	-
ECUADOR	26 872	25 020	-6,89	135 648	70 820	-47,79
PERU	36 497	69 421	90,21	145 571	226 319	55,47
GUYANA	7 560	0	-100,00	15 588	0	-100,00
TRINIDAD AND TOBAGO	64 566	43 407	-32,77	186 433	80 890	-56,61
BAHAMAS	18 466	28 460	54,12	40 187	64 295	59,99
JAMAICA	154 667	149 484	-3,35	478 090	444 363	-7,05
PUERTO RICO	781 205	550 538	-29,53	1 847 058	1 346 895	-27,08
BELIZE	5 001	6	-99,88	3 480	42	-98,79
DOMINICAN REPUBLIC	537 262	480 632	-10,54	1 461 917	1 286 381	-12,01
COSTA RICA	96 442	46 258	-52,04	177 423	155 370	-12,43
BARBADOS	26 020	19 139	-26,45	58 643	135 258	130,65
ANTIGUA AND BARBUDA	7 945	17 194	116,41	12 129	47 645	292,82
ANGUILLA	3 872	0	-100,00	9 166	0	-100,00
ARUBA	98 698	85 222	-13,65	221 616	206 301	-6,91
BERMUDA	13 883	8 403	-39,47	53 357	27 910	-47,69
CAPE VERDE	0	2 673	-	0	2 610	-
CAYMAN ISLANDS	24 324	18 300	-24,77	30 788	30 363	-1,38
DOMINICA	11 634	11 040	-5,11	27 153	24 940	-8,15
FRENCH GUIANA	138 147	148 922	7,80	224 019	196 192	-12,42
FRENCH POLYNESIA	280 884	139 312	-50,40	538 818	452 947	-15,94
GRENADA	3 200	7 227	125,84	4 943	41 935	748,37
MARTINIQUE	349 222	307 459	-11,96	666 243	530 082	-20,44
NETHERLANDS ANTILLES	170 967	118 452	-30,72	511 229	367 685	-28,08
SAINT LUCIA	22 160	17 589	-20,63	102 908	70 123	-31,86
TURKS AND CAICOS ISLANDS	5 433	4 901	-9,79	29 176	17 174	-41,14
GUADELOUPE	557 331	373 210	-33,04	1 180 493	793 847	-32,75
SAINT KITTS AND NEVIS	4 504	0	-100,00	5 101	0	-100,00
UNITED KINGDOM	51 807 169	29 738 839	-42,60	116 874 052	54 684 475	-53,21
NETHERLANDS	29 059 929	20 795 302	-28,44	81 194 780	62 222 477	-23,37
FRANCE	54 582 906	20 399 652	-62,63	142 189 540	48 396 666	-65,96
GERMANY, FED. REP. OF	18 941 522	14 173 578	-25,17	53 838 111	42 843 181	-20,42
AUSTRIA	568 382	880 050	54,83	2 097 577	2 087 206	-0,49
BELGIUM	16 669 494	13 869 265	-16,80	52 695 845	45 612 370	-13,44
SWITZERLAND	1 363 180	1 245 476	-8,63	3 368 715	3 240 086	-3,82
LUXEMBOURG	2 465	0	-100,00	1 571	0	-100,00
MONACO	0	698	-	0	12 997	-
DENMARK	3 764 254	1 603 451	-57,40	12 395 683	8 166 843	-34,12
NORWAY	1 014 653	672 259	-33,74	5 145 860	2 667 994	-48,15
SWEDEN	2 698 979	2 016 588	-25,28	8 647 282	6 576 817	-23,94
FINLAND	627 377	588 193	-6,25	2 734 085	2 079 733	-23,93
IRELAND	921 341	668 991	-27,39	2 424 496	1 943 805	-19,83
ITALY	8 394 551	7 032 094	-16,23	28 988 286	25 700 733	-11,34
SPAIN	10 451 084	7 746 207	-25,88	25 988 908	20 652 393	-20,53
PORTUGAL	1 022 993	1 105 997	8,11	1 942 744	2 162 963	11,34
ICELAND	35 025	6 798	-80,59	61 982	19 286	-68,88
GREECE	1 282 074	860 275	-32,90	3 921 805	2 897 396	-26,12
ANDORRA	0	17 475	-	0	14 205	-
LIECHTENSTEIN	0	1 822	-	0	910	-
DEMOCRATIC REPUBLIC OF THE C	483 113	538 670	11,50	559 502	707 460	26,44
HUNGARY	56 954	65 882	15,68	116 891	144 907	23,97
POLAND	817 994	619 697	-24,24	2 059 437	1 736 509	-15,68
ROMANIA	95 167	69 437	-27,04	313 582	295 095	-5,90
BULGARIA	58 802	77 085	31,09	156 119	189 711	21,52
YUGOSLAVIA	4 427	1 593	-64,02	61 102	4 263	-93,02
ALBANIA	27 883	263	-99,06	53 163	2 326	-95,62
ARMENIA	37 241	21 549	-42,14	58 838	27 671	-52,97
AZERBAIJAN	3 397	93	-97,26	17 470	690	-96,05
BELARUS	46 651	61 728	32,32	349 248	493 564	41,32
KAZAKHSTAN	3 829	17 813	365,21	39 724	94 032	136,71
MOLDOVA, REPUBLIC OF	7 650	5 998	-21,59	20 077	23 528	17,19
UKRAINE	290 626	219 547	-24,46	1 029 987	943 897	-8,36
LITHUANIA	13 286	79 031	494,84	51 547	360 769	599,88
LATVIA	455 155	651 806	43,21	965 070	1 548 767	60,48
ESTONIA	81 037	57 224	-29,39	264 640	333 726	26,11
GEORGIA	24 363	45 270	85,81	131 750	152 220	15,54
CROATIA	128 221	185 104	44,36	354 502	433 142	22,18
BOSNIA AND HERZEGOVINA	0	3 142	-	0	2 627	-
MALTA	138 577	91 342	-34,09	292 622	195 134	-33,32
SLOVAKIA	154 273	309 983	100,93	412 934	339 128	-17,87
SLOVENIA	272 995	139 665	-48,84	669 416	466 489	-30,31

TABEL 5. PERKEMBANGAN EKSPOR INDONESIA MENURUT KOMODITI DAN NEGARA TUJUAN

JENIS BARANG	BERAT BERSIH (KG)		PERUB	NILAI FOB (US \$)		PERUB
	JAN-OKT 2010	JAN-OKT 2011	%	JAN-OKT 2010	JAN-OKT 2011	%
(1)	(2)	(3)	(4)	(5)	(6)	(7)
CZECH REPUBLIC	647 385	535 994	-17,21	1 942 538	1 624 565	-16,37
REP. OF MACEDONIA	10 830	0	-100,00	26 893	0	-100,00
RUSSIA FEDERATION	1 031 389	1 068 700	3,62	4 034 871	4 471 938	10,83
MONTENEGRO	0	13 364	-	0	31 168	-
<b>-AN ORGANIK</b>	<b>1 073 390 661</b>	<b>1 201 047 698</b>	<b>11,89</b>	<b>323 567 652</b>	<b>507 396 502</b>	<b>56,81</b>
JAPAN	159 469 788	137 117 506	-14,02	53 747 901	64 543 284	20,09
HONG KONG	808 865	467 578	-42,19	289 452	84 822	-70,70
KOREA, REPUBLIC OF	274 840 348	213 295 501	-22,39	82 252 718	90 509 968	10,04
TAIWAN	128 149 593	162 955 795	27,16	41 853 950	73 471 474	75,54
CHINA	90 383 906	65 901 349	-27,09	25 702 678	28 801 961	12,06
PAPUA NEW GUINEA	605 657	1 465 325	141,94	112 762	270 663	140,03
THAILAND	71 985 576	103 703 315	44,06	25 191 678	51 506 357	104,46
SINGAPORE	32 722 881	21 879 196	-33,14	9 559 193	10 587 959	10,76
PHILIPPINES	58 785 462	32 457 760	-44,79	11 545 612	6 636 985	-42,52
MALAYSIA	51 199 047	63 538 288	24,10	12 985 403	19 488 003	50,08
MYANMAR (FORM. BURMA)	2 405 974	4 992 511	107,50	1 147 600	2 647 590	130,71
BRUNEI DARUSSALAM	5 003 600	14 470 088	189,19	1 081 808	2 831 482	161,74
VIET NAM	31 369 829	102 557 885	226,93	12 829 684	50 098 264	290,49
MALDIVES	0	597	-	0	272	-
INDIA	23 265 458	41 060 312	76,49	7 135 405	14 127 641	97,99
PAKISTAN	1 037 196	1 514 608	46,03	549 519	538 828	-1,95
BANGLADESH	25 865 432	20 547 100	-20,56	3 458 809	3 550 178	2,64
SRI LANKA	4 505 591	7 090 291	57,37	1 168 279	1 926 447	64,90
IRAN (ISLAMIC REPUBLIC OF)	222 119	802 160	261,14	53 821	149 575	177,91
SAUDI ARABIA	307 928	384 680	24,93	816 107	1 057 101	29,53
JORDAN	0	2 595	-	0	10 550	-
LEBANON	15 298	7 245	-52,64	34 226	16 580	-51,56
OMAN	527 234	3 402 000	545,25	73 350	321 190	337,89
TURKEY	17 464	223 864	1 181,86	79 375	594 040	648,40
UNITED ARAB EMIRATES	57 610	160 378	178,39	28 057	184 671	558,20
QATAR	0	2 500	-	0	1 598	-
BAHRAIN	1 115 909	256 850	-76,98	1 317 200	295 675	-77,55
EGYPT	60 000	222 819	271,37	28 855	281 359	875,08
MOROCCO	0	496 656	-	0	172 836	-
TUNISIA	3 000	0	-100,00	7 140	0	-100,00
SUDAN	0	21 555	-	0	6 509	-
ERITREA	517 000	0	-100,00	82 720	0	-100,00
TANZANIA, UNITED REPUBLIC OF	8 952 976	10 859 600	21,30	668 699	984 810	47,27
MADAGASCAR	529 999	1 390 700	162,40	140 692	356 540	153,42
KENYA	11 848 000	20 860 360	76,07	740 875	1 571 691	112,14
MOZAMBIQUE	0	1 214 827	-	0	1 622 984	-
TOGO	384 000	21 000	-94,53	56 525	10 164	-82,02
GHANA	96 000	67 950	-29,22	23 194	78 673	239,20
GUINEA	48 000	0	-100,00	7 109	0	-100,00
ANGOLA	0	140 000	-	0	60 639	-
CAMEROON	120 000	168 323	40,27	17 208	26 754	55,47
NIGERIA	1 813 255	2 480 982	36,82	1 053 130	1 412 508	34,12
GABON	96 000	48 000	-50,00	14 108	7 685	-45,53
COTE D'IVOIRE	504 000	216 000	-57,14	70 306	35 619	-49,34
BURKINA FASO	0	360 000	-	0	52 380	-
DJIBOUTI	40 000	0	-100,00	24 000	0	-100,00
SOUTH AFRICA	226 552	353 449	56,01	295 546	436 229	47,60
MAURITIUS	3 530 318	3 486 199	-1,25	398 870	382 822	-4,02
AUSTRALIA	44 677 409	71 585 290	60,23	14 685 071	33 533 165	128,35
NEW ZEALAND	275 153	764 699	177,92	134 505	197 465	46,81
NEW CALEDONIA	0	125	-	0	2 000	-
FIJI	6 000	442 000	7 266,67	1 007	66 720	6 525,62
EAST TIMOR	27 071	98 133	262,50	16 570	84 773	411,61
UNITED STATES	26 920 514	43 151 752	60,29	7 572 232	19 636 260	159,32
CANADA	409 748	279 958	-31,68	271 866	244 929	-9,91
MEXICO	504 000	33 805 600	6 607,46	472 060	15 299 369	3 140,98
SURINAME	268	720	168,66	1 100	4 866	342,36
ARGENTINA	20 000	3 418	-82,91	9 500	14 268	50,19
BRAZIL	980 000	840 000	-14,29	813 400	722 400	-11,19
COLOMBIA	0	6 407	-	0	25 918	-
PERU	676	10 218	1 411,54	9 958	25 882	159,91
TRINIDAD AND TOBAGO	0	85 440	-	0	23 924	-
DOMINICAN REPUBLIC	0	15 498	-	0	26 064	-
ANGUILLA	22 000	0	-100,00	8 210	0	-100,00
CAYMAN ISLANDS	0	250 000	-	0	40 000	-
UNITED KINGDOM	475 759	349 934	-26,45	376 837	439 338	16,59
NETHERLANDS	788 890	1 421 011	80,13	405 079	1 464 837	261,62
FRANCE	237 236	282 021	18,88	116 073	138 245	19,10
GERMANY, FED. REP. OF	307 184	921 296	199,92	226 115	880 818	289,54
AUSTRIA	5	100	1 900,00	200	35	-82,50
BELGIUM	786 942	772 110	-1,88	559 504	907 296	62,16



TABEL 5. PERKEMBANGAN EKSPOR INDONESIA MENURUT KOMODITI DAN NEGARA TUJUAN

JENIS BARANG	BERAT BERSIH (KG)		PERUB	NILAI FOB (US \$)		PERUB
	JAN-OKT 2010	JAN-OKT 2011	%	JAN-OKT 2010	JAN-OKT 2011	%
(1)	(2)	(3)	(4)	(5)	(6)	(7)
SWITZERLAND	144 000	20	-99,99	25 672	444	-98,27
DENMARK	178 900	100 144	-44,02	87 748	54 859	-37,48
NORWAY	0	20 000	-	0	12 200	-
SWEDEN	81 923	189 249	131,01	41 682	337 483	709,66
FINLAND	293 930	311 259	5,90	129 900	178 420	37,35
IRELAND	20	0	-100,00	9 404	0	-100,00
ITALY	444 000	638 783	43,87	175 465	325 165	85,32
SPAIN	626 800	563 600	-10,08	290 460	432 992	49,07
PORTUGAL	2 154	0	-100,00	2 529	0	-100,00
DEMOCRATIC REPUBLIC OF THE C	1 608 000	912 936	-43,23	227 016	286 809	26,34
POLAND	22 000	44 000	100,00	9 900	23 320	135,56
BULGARIA	20 000	0	-100,00	9 285	0	-100,00
YUGOSLAVIA	0	20 000	-	0	17 200	-
AZERBAIJAN	1 230	0	-100,00	124 709	0	-100,00
KAZAKHSTAN	31 984	36 280	13,43	71 351	63 558	-10,92
GEORGIA	0	460 000	-	0	132 120	-
RUSSIA FEDERATION	60 000	0	-100,00	39 680	0	-100,00
<b>-ORGANIK</b>	<b>2 180 964 715</b>	<b>2 548 378 580</b>	<b>16,85</b>	<b>2 157 276 006</b>	<b>3 201 770 146</b>	<b>48,42</b>
JAPAN	108 430 663	125 532 555	15,77	120 259 662	166 994 370	38,86
HONG KONG	5 762 241	5 544 511	-3,78	10 489 909	9 603 250	-8,45
KOREA, DEMOCRATIC PEOPLE'S F	317 801	238 351	-25,00	531 319	440 351	-17,12
KOREA, REPUBLIC OF	76 190 940	119 864 339	57,32	72 443 163	113 249 048	56,33
TAIWAN	125 173 625	175 844 753	40,48	78 305 904	158 125 356	101,93
CHINA	672 410 470	928 798 136	38,13	648 428 518	1 225 181 176	88,95
MONGOLIA	457	0	-100,00	5 376	0	-100,00
PAPUA NEW GUINEA	45 125	109 316	142,25	103 674	184 418	77,88
THAILAND	195 642 201	184 835 517	-5,52	151 147 473	165 057 496	9,20
SINGAPORE	120 838 243	125 904 837	4,19	108 976 809	140 424 904	28,86
PHILIPPINES	46 205 392	50 957 025	10,28	49 506 595	61 399 526	24,02
MALAYSIA	241 189 084	196 536 423	-18,51	174 806 185	176 926 083	1,21
MYANMAR (FORM. BURMA)	1 472 259	2 217 396	50,61	1 628 429	2 677 582	64,43
CAMBODIA	256 760	2 918 014	1 036,48	834 757	5 399 666	546,85
BRUNEI DARUSSALAM	29 362	36 468	24,20	87 312	88 943	1,87
VIET NAM	46 096 278	53 474 338	16,01	48 035 996	51 609 503	7,44
MALDIVES	11 045	9 760	-11,63	33 559	37 999	13,23
INDIA	136 514 424	152 282 971	11,55	143 881 062	183 096 749	27,26
PAKISTAN	7 447 435	8 471 913	13,76	12 433 783	13 613 247	9,49
BANGLADESH	2 944 890	2 399 096	-18,53	3 057 040	3 046 926	-0,33
SRI LANKA	2 861 067	2 277 119	-20,41	5 153 120	4 645 456	-9,85
AFGHANISTAN	26 747	23 820	-10,94	87 028	61 372	-29,48
IRAQ	0	6 702	-	0	57 859	-
IRAN (ISLAMIC REPUBLIC OF)	8 822 199	7 166 257	-18,77	7 441 554	10 569 329	42,03
SAUDI ARABIA	41 265 162	39 064 670	-5,33	37 461 504	44 872 419	19,78
ISRAEL	2 008 527	2 865 953	42,69	3 723 852	5 166 671	38,75
KUWAIT	23 596	59 240	151,06	144 061	305 150	111,82
JORDAN	1 028 762	2 068 101	101,03	1 309 137	1 817 039	38,80
LEBANON	72 500	126 109	73,94	98 206	257 711	162,42
YEMEN	66 147	94 494	42,85	173 492	111 071	-35,98
OMAN	2 026 471	31 007	-98,47	1 922 992	76 009	-96,05
SYRIA ARAB REPUBLIC	1 081 259	1 208 584	11,78	1 089 157	1 298 841	19,25
TURKEY	9 230 985	14 129 123	53,06	14 689 743	23 847 472	62,34
UNITED ARAB EMIRATES	6 097 351	4 877 699	-20,00	5 846 295	4 936 526	-15,56
QATAR	7 906 596	23 283	-99,71	6 631 070	95 681	-98,56
CYPRUS	10 999	104 996	854,60	20 470	227 245	1 010,14
EGYPT	5 352 439	8 060 106	50,59	5 412 307	8 532 852	57,66
LIBYAN ARAB JAMAHIRIYA	29 367	24 587	-16,28	68 447	52 702	-23,00
MOROCCO	310 400	288 750	-6,97	457 211	417 501	-8,69
TUNISIA	11 481	141 253	1 130,32	29 126	194 414	567,49
ALGERIA	60 000	40 000	-33,33	44 100	34 200	-22,45
SUDAN	1 791 982	1 109 943	-38,06	985 333	801 492	-18,66
ERITREA	0	104 999	-	0	97 125	-
ETHIOPIA	240 000	1 002 000	317,50	166 200	809 690	387,18
TANZANIA, UNITED REPUBLIC OF	895 198	296 400	-66,89	472 043	267 292	-43,38
MADAGASCAR	552 229	300 865	-45,52	700 473	633 612	-9,55
SOMALIA	0	40 000	-	0	21 960	-
KENYA	495 039	591 474	19,48	911 520	950 319	4,26
REUNION	14 000	18 160	29,71	13 510	31 326	131,87
MOZAMBIQUE	224 000	1 607 050	617,43	126 800	1 471 496	1 060,49
TOGO	0	60 000	-	0	59 040	-
GHANA	892 123	1 238 413	38,82	805 644	1 344 593	66,90
ANGOLA	6 566 000	2 926 000	-55,44	3 917 596	2 292 422	-41,48
CAMEROON	80 419	749 860	832,44	90 228	1 000 951	1 009,36
NIGERIA	12 049 811	12 675 344	5,19	10 588 108	15 399 108	45,44
SIERRA LEONE	446 559	39 044	-91,26	744 183	68 913	-90,74
COTE D'IVOIRE	329 113	629 900	91,39	2 868 398	2 409 479	-16,00
SENEGAL	64 800	305 000	370,68	32 524	1 006 487	2 994,60

TABEL 5. PERKEMBANGAN EKSPOR INDONESIA MENURUT KOMODITI DAN NEGARA TUJUAN

JENIS BARANG	BERAT BERSIH (KG)		PERUB	NILAI FOB (US \$)		PERUB
	JAN-OKT 2010	JAN-OKT 2011	%	JAN-OKT 2010	JAN-OKT 2011	%
(1)	(2)	(3)	(4)	(5)	(6)	(7)
MAURITANIA	228	0	-100,00	1 091	0	-100,00
BENIN	178	48 141	26 945,51	492	123 455	24 992,48
UGANDA	28 563	33 009	15,57	249 500	78 491	-68,54
NIGER	0	54 480	-	0	93 433	-
DJIBOUTI	573 800	1 124 690	96,01	683 161	1 365 601	99,89
SOUTH AFRICA	10 138 519	9 426 277	-7,03	9 593 081	11 723 918	22,21
ZIMBABWE	0	22 325	-	0	81 628	-
ZAMBIA	0	60 000	-	0	62 700	-
MALAWI	356 000	588 000	65,17	201 080	474 990	136,22
MAURITIUS	20 227	157 993	681,10	21 105	183 468	769,31
AUSTRALIA	33 745 648	21 320 213	-36,82	34 443 864	33 156 434	-3,74
NEW ZEALAND	2 835 836	3 570 891	25,92	4 051 422	5 216 919	28,77
GUAM	31 236	31 236	0,00	49 978	58 566	17,18
NEW CALEDONIA	99	350	253,54	57	45 764	80 187,72
VANUATU	3 434	0	-100,00	6 609	0	-100,00
AMERICAN SAMOA	0	1 799	-	0	4 071	-
FIJI	17 500	105 000	500,00	30 908	245 923	695,66
SOLOMON ISLANDS	0	300	-	0	1 395	-
TONGA	152	0	-100,00	582	0	-100,00
EAST TIMOR	114 681	11 733	-89,77	199 317	130 077	-34,74
UNITED STATES	56 485 957	62 564 399	10,76	80 669 812	101 691 570	26,06
CANADA	5 265 962	4 215 912	-19,94	6 053 588	6 556 193	8,30
MEXICO	2 003 628	2 302 810	14,93	3 958 142	5 672 305	43,31
GUATEMALA	108 000	277 929	157,34	55 018	365 168	563,72
HONDURAS	63 200	41 600	-34,18	32 889	29 140	-11,40
NICARAGUA	20 000	20 000	0,00	10 200	15 800	54,90
PANAMA	0	20 000	-	0	15 480	-
SURINAME	25	23	-8,00	78	160	105,13
CHILE	410 200	374 429	-8,72	353 742	340 956	-3,61
VENEZUELA	258 400	438 049	69,52	593 857	553 978	-6,72
ARGENTINA	1 701 776	2 234 025	31,28	1 897 390	3 816 211	101,13
BRAZIL	7 277 333	11 941 363	64,09	13 709 045	27 928 777	103,73
COLOMBIA	1 001 839	818 573	-18,29	1 624 322	1 472 371	-9,35
URUGUAY	451 040	504 370	11,82	1 625 728	1 449 512	-10,84
PARAGUAY	171 600	211 200	23,08	88 395	139 681	58,02
ECUADOR	54 000	337 118	524,29	55 800	574 958	930,39
PERU	640 815	445 996	-30,40	1 516 774	1 167 146	-23,05
JAMAICA	0	43 884	-	0	49 179	-
DOMINICAN REPUBLIC	358 086	427 582	19,41	433 420	1 521 279	250,99
EL SALVADOR	31 000	56 876	83,47	61 545	66 992	8,85
COSTA RICA	0	28 124	-	0	31 392	-
HAITI	0	38 750	-	0	59 075	-
UNITED KINGDOM	8 331 839	8 467 837	1,63	13 173 785	17 508 225	32,90
NETHERLANDS	50 735 089	61 694 930	21,60	73 610 060	132 401 180	79,87
FRANCE	2 367 311	2 614 494	10,44	4 026 700	6 153 740	52,82
GERMANY, FED. REP. OF	20 368 266	28 155 759	38,23	37 950 135	64 681 250	70,44
AUSTRIA	14	0	-100,00	1 463	0	-100,00
BELGIUM	12 212 428	11 585 787	-5,13	32 468 214	32 704 094	0,73
SWITZERLAND	103 094	2 086 898	1 924,27	712 185	2 401 502	237,20
DENMARK	3 037 020	5 210 000	71,55	3 994 130	11 054 903	176,78
NORWAY	177 805	822 802	362,76	161 202	2 519 790	1 463,13
SWEDEN	1 795 609	930 000	-48,21	3 047 390	2 118 591	-30,48
FINLAND	1 470 023	987 699	-32,81	2 620 812	2 326 023	-11,25
IRELAND	697 669	256 719	-63,20	2 120 919	821 208	-61,28
ITALY	11 726 448	4 344 597	-62,95	13 626 829	8 067 397	-40,80
SPAIN	18 743 363	21 174 067	12,97	25 885 038	34 718 327	34,13
PORTUGAL	1 120 419	1 510 998	34,86	1 507 744	2 378 326	57,74
GREECE	1 306 281	950 221	-27,26	1 818 765	1 927 719	5,99
ANDORRA	0	20 000	-	0	14 400	-
DEMOCRATIC REPUBLIC OF THE C	214 664	386 567	80,08	261 182	404 286	54,79
HUNGARY	161 700	294 000	81,82	411 784	890 880	116,35
POLAND	5 264 816	5 439 492	3,32	8 748 723	10 156 044	16,09
ROMANIA	592 499	773 998	30,63	1 014 563	1 704 496	68,00
BULGARIA	993 984	1 773 851	78,46	1 580 817	3 736 822	136,39
AZERBAIJAN	0	72 500	-	0	120 229	-
UKRAINE	3 665 649	5 819 503	58,76	6 962 016	12 195 261	75,17
LITHUANIA	420 000	1 161 500	176,55	767 423	2 593 127	237,90
LATVIA	0	2 417 069	-	0	1 401 531	-
ESTONIA	72 700	352 000	384,18	65 307	514 571	687,93
CROATIA	189 999	1 261 998	564,21	330 497	2 805 368	748,83
SLOVENIA	1 871 497	812 096	-56,61	3 357 186	1 742 492	-48,10
CZECH REPUBLIC	670 804	928 550	38,42	1 172 686	1 946 449	65,98
RUSSIA FEDERATION	8 572 740	9 821 175	14,56	14 384 502	19 798 341	37,64
<b>-LAINNYA</b>	<b>268 489 813</b>	<b>210 756 106</b>	<b>-21,50</b>	<b>192 634 886</b>	<b>196 454 941</b>	<b>1,98</b>
JAPAN	13 972	12 440	-10,96	18 402	28 446	54,58
HONG KONG	1 000	34 506	3 350,60	1 681	50 658	2 913,56

TABEL 5. PERKEMBANGAN EKSPOR INDONESIA MENURUT KOMODITI DAN NEGARA TUJUAN

JENIS BARANG	BERAT BERSIH (KG)		PERUB	NILAI FOB (US \$)		PERUB
	JAN-OKT 2010	JAN-OKT 2011	%	JAN-OKT 2010	JAN-OKT 2011	%
(1)	(2)	(3)	(4)	(5)	(6)	(7)
KOREA, REPUBLIC OF	188 796 658	94 754 506	-49,81	138 559 779	85 142 953	-38,55
TAIWAN	68 762	153 315	122,96	94 142	151 992	61,45
CHINA	25 551 978	1 104 507	-95,68	18 726 365	1 298 001	-93,07
MONGOLIA	26	0	-100,00	55	0	-100,00
PAPUA NEW GUINEA	538	0	-100,00	6 000	0	-100,00
THAILAND	650 262	36 767 126	5 554,20	807 797	36 571 297	4 427,29
SINGAPORE	19 412 313	43 262	-99,78	10 996 006	134 828	-98,77
PHILIPPINES	191 547	201 495	5,19	371 816	379 312	2,02
MALAYSIA	4 086 177	752 176	-81,59	2 180 622	1 266 662	-41,91
MYANMAR (FORM. BURMA)	34 897	100 797	188,84	63 557	188 843	197,12
BRUNEI DARUSSALAM	100	108	8,00	864	145	-83,22
VIET NAM	12 339	174 396	1 313,37	51 412	355 775	592,01
INDIA	11 868	58 485	392,80	42 637	62 709	47,08
BANGLADESH	5 650	1 610	-71,50	26 570	11 465	-56,85
SRI LANKA	4 427	7 544	70,41	11 347	15 860	39,77
YEMEN	31 061	0	-100,00	71 153	0	-100,00
OMAN	0	9 500 808	-	0	8 951 661	-
TURKEY	1 000	0	-100,00	1 450	0	-100,00
UNITED ARAB EMIRATES	29 420 367	66 850 353	127,22	20 324 502	61 448 850	202,34
EGYPT	650	0	-100,00	6 500	0	-100,00
MADAGASCAR	123	0	-100,00	117	0	-100,00
SOUTH AFRICA	0	3 322	-	0	4 398	-
AUSTRALIA	102 871	144 973	40,93	200 770	339 828	69,26
EAST TIMOR	91 122	80 508	-11,65	71 120	29 923	-57,93
UNITED STATES	7	8 375	119 542,86	1	15 569	1 556 800,00
UNITED KINGDOM	4	1 458	36 350,00	2	5 745	287 150,00
NETHERLANDS	66	34	-48,48	138	20	-85,51
GERMANY, FED. REP. OF	12	2	-83,33	16	1	-93,75
ITALY	16	0	-100,00	65	0	-100,00
<b>PUPUK</b>	<b>657 364 449</b>	<b>853 163 472</b>	<b>29,79</b>	<b>192 029 252</b>	<b>374 464 412</b>	<b>95,00</b>
JAPAN	20 193 655	20 612 432	2,07	3 211 155	3 794 859	18,18
HONG KONG	902	501 657	55 516,08	1 985	58 932	2 868,87
KOREA, REPUBLIC OF	11 116 381	361 475	-96,75	3 994 852	101 890	-97,45
TAIWAN	879 676	5 410 658	515,07	186 761	2 444 361	1 208,82
CHINA	62 003	3 262 948	5 162,56	19 623	1 629 233	8 202,67
PAPUA NEW GUINEA	0	23 000	-	0	2 346	-
THAILAND	70 960 245	67 893 777	-4,32	19 883 865	26 362 302	32,58
SINGAPORE	2 175 637	6 320 409	190,51	505 185	2 834 151	461,01
PHILIPPINES	140 644 331	196 842 299	39,96	39 441 232	81 563 765	106,80
MALAYSIA	97 019 637	54 472 844	-43,85	33 536 295	24 794 038	-26,07
MYANMAR (FORM. BURMA)	79 999	0	-100,00	11 480	0	-100,00
CAMBODIA	138 108	437	-99,68	15 806	633	-96,00
BRUNEI DARUSSALAM	699 194	25 611	-96,34	334 680	11 677	-96,51
VIET NAM	50 904 104	75 440 701	48,20	14 149 570	33 031 810	133,45
MALDIVES	264	0	-100,00	700	0	-100,00
INDIA	58 405 423	76 816 000	31,52	16 922 614	38 863 110	129,65
PAKISTAN	0	1 000 075	-	0	570 375	-
BANGLADESH	40 000	20 000	-50,00	42 216	22 400	-46,94
SRI LANKA	20 000	21 999 099	109 895,50	7 650	10 955 551	143 109,82
IRAN (ISLAMIC REPUBLIC OF)	24 000	0	-100,00	4 605	0	-100,00
KUWAIT	25 000	0	-100,00	10 000	0	-100,00
OMAN	88 000	88 000	0,00	18 480	18 480	0,00
TURKEY	408 000	0	-100,00	204 000	0	-100,00
UNITED ARAB EMIRATES	22 000	250 000	1 036,36	4 620	139 250	2 914,07
MADAGASCAR	50 429	0	-100,00	14 768	0	-100,00
KENYA	2 346 000	3 432 000	46,29	949 210	1 496 747	57,68
TOGO	300 000	0	-100,00	93 000	0	-100,00
LIBERIA	0	455 999	-	0	142 388	-
NIGERIA	0	25 000 000	-	0	10 275 000	-
COTE D'IVOIRE	27 500 000	0	-100,00	7 796 250	0	-100,00
SOUTH AFRICA	100 000	648 377	548,38	45 742	665 513	1 354,93
MAURITIUS	75 000	0	-100,00	21 600	0	-100,00
AUSTRALIA	65 555 347	99 829 923	52,28	18 719 533	42 861 050	128,96
NEW ZEALAND	3 636 989	65 650 927	1 705,09	668 737	31 254 219	4 573,62
AMERICAN SAMOA	0	33 000 000	-	0	16 876 750	-
EAST TIMOR	374	329 823	88 087,97	338	510 796	151 023,08
UNITED STATES	432 125	576 414	33,39	109 658	188 024	71,46
CANADA	1 000	0	-100,00	4 400	0	-100,00
ARGENTINA	0	47 687 441	-	0	21 161 336	-
BRAZIL	18 828 577	25 492 774	35,39	5 982 502	11 318 792	89,20
URUGUAY	0	19 000 125	-	0	10 180 250	-
PARAGUAY	25 000 000	0	-100,00	7 875 000	0	-100,00
PERU	26 596 268	0	-100,00	7 540 042	0	-100,00
TRINIDAD AND TOBAGO	0	200 000	-	0	98 200	-
NORFOLK ISLANDS	32 999 719	0	-100,00	9 677 167	0	-100,00
UNITED KINGDOM	0	2 000	-	0	2 486	-

TABEL 5. PERKEMBANGAN EKSPOR INDONESIA MENURUT KOMODITI DAN NEGARA TUJUAN

JENIS BARANG	BERAT BERSIH (KG)		PERUB	NILAI FOB (US \$)		PERUB
	JAN-OKT 2010	JAN-OKT 2011	%	JAN-OKT 2010	JAN-OKT 2011	%
(1)	(2)	(3)	(4)	(5)	(6)	(7)
NETHERLANDS	36 062	110 248	205,72	23 931	149 474	524,60
FRANCE	0	242 000	-	0	40 282	-
IRELAND	0	119 999	-	0	25 700	-
GREECE	0	20 000	-	0	1 250	-
LITHUANIA	0	24 000	-	0	16 992	-
<b>PRODUK PHARMASI</b>	<b>13 742 957</b>	<b>16 429 169</b>	<b>19,55</b>	<b>246 458 900</b>	<b>323 202 784</b>	<b>31,14</b>
JAPAN	207 372	335 348	61,71	25 909 467	38 220 943	47,52
HONG KONG	397 705	182 196	-54,19	2 746 956	4 320 338	57,28
KOREA, REPUBLIC OF	625 500	3 888 381	521,64	43 758 592	32 070 594	-26,71
TAIWAN	41 690	39 179	-6,02	1 015 987	1 870 434	84,10
CHINA	52 946	69 784	31,80	1 125 698	1 844 442	63,85
MONGOLIA	127 781	119 146	-6,76	578 843	846 082	46,17
MACAU	36 654	884	-97,59	6 914	45 328	555,60
PAPUA NEW GUINEA	5 075	15 026	196,08	67 571	62 208	-7,94
THAILAND	1 637 916	1 424 471	-13,03	16 348 392	22 690 132	38,79
SINGAPORE	557 251	563 488	1,12	5 583 764	7 803 056	39,75
PHILIPPINES	1 657 748	1 746 770	5,37	22 688 751	25 720 087	13,36
MALAYSIA	956 505	882 977	-7,69	5 346 823	9 801 901	83,32
MYANMAR (FORM. BURMA)	607 175	636 006	4,75	5 087 635	8 098 840	59,19
CAMBODIA	113 463	169 327	49,24	2 901 036	3 437 429	18,49
BRUNEI DARUSSALAM	18 631	16 942	-9,07	61 158	115 890	89,49
LAO PEOPLE'S DEMOCRATIC REP	1 417	1 391	-1,83	80 871	181 460	124,38
NEPAL	2 967	1 085	-63,43	487 880	113 617	-76,71
VIET NAM	1 037 606	551 452	-46,85	10 406 552	16 631 696	59,82
MALDIVES	4 587	1 124	-75,50	5 450	1 098	-79,85
INDIA	19 965	20 745	3,91	41 616 999	60 260 216	44,80
PAKISTAN	122 670	323 017	163,32	2 311 562	1 508 014	-34,76
BANGLADESH	21 435	470	-97,81	45 571	93 793	105,82
SRI LANKA	1 298 278	349 080	-73,11	3 822 868	4 733 744	23,83
AFGHANISTAN	113 111	75 357	-33,38	898 102	127 588	-85,79
IRAQ	0	40 000	-	0	235 543	-
IRAN (ISLAMIC REPUBLIC OF)	0	10 274	-	0	245 659	-
SAUDI ARABIA	47 732	143 454	200,54	1 780 532	2 476 218	39,07
KUWAIT	426	607	42,49	4 580	7 870	71,83
JORDAN	3 741	24 255	548,36	26 832	150 818	462,08
YEMEN	11 814	25 427	115,23	213 972	689 503	222,24
OMAN	0	1 365	-	0	18 044	-
SYRIA ARAB REPUBLIC	2 806	2 762	-1,57	70 146	87 812	25,18
TURKEY	12 159	2 441	-79,92	194 938	535 845	174,88
UNITED ARAB EMIRATES	23 030	25 397	10,28	241 337	219 227	-9,16
QATAR	4 496	538	-88,03	341 122	5 390	-98,42
BAHRAIN	401	2 907	624,94	5 660	17 771	213,98
EGYPT	31	0	-100,00	6 074	0	-100,00
MOROCCO	1 717	1 184	-31,04	98 600	128 000	29,82
TUNISIA	1 091	1 885	72,78	183 040	318 560	74,04
SUDAN	0	2 940	-	0	201 878	-
ERITREA	793	641	-19,17	50 200	41 700	-16,93
ETHIOPIA	6 042	14 368	137,80	50 182	780 934	1 456,20
TANZANIA, UNITED REPUBLIC OF	8 082	9 770	20,89	8 504	34 071	300,65
MADAGASCAR	3 817	2 063	-45,95	263 250	142 163	-46,00
KENYA	12 836	6 697	-47,83	829 117	593 586	-28,41
MOZAMBIQUE	0	1	-	0	10	-
TOGO	160 529	46 517	-71,02	1 898 117	821 043	-56,74
GHANA	961	7 826	714,36	54 175	1 013 243	1 770,31
LIBERIA	4 989	5 980	19,86	587 468	570 420	-2,90
GUINEA	1 741	117	-93,28	339 810	7 662	-97,75
ANGOLA	0	1 222	-	0	274 186	-
CONGO	0	3 444	-	0	659 619	-
CAMEROON	3 389	1 046	-69,14	429 733	235 224	-45,26
NIGERIA	1 722 458	2 369 274	37,55	14 172 635	22 643 855	59,77
SIERRA LEONE	3 109	1 175	-62,21	430 862	206 841	-51,99
GABON	12 382	6 118	-50,59	151 830	71 148	-53,14
COTE D'IVOIRE	28 562	26 059	-8,76	310 588	1 982 285	538,24
SENEGAL	36 769	15 237	-58,56	788 648	807 281	2,36
MAURITANIA	2 654	404	-84,78	275 521	90 750	-67,06
MALI	7 049	0	-100,00	1 334 080	0	-100,00
BENIN	36 177	60 644	67,63	818 537	1 132 441	38,35
BURKINA FASO	13 154	5 493	-58,24	2 790 720	1 275 000	-54,31
GUINEA BISSAU	264	318	20,45	42 036	53 258	26,70
GAMBIA	855	898	5,03	132 600	145 388	9,64
SEYCHELLES	4 155	2 284	-45,03	15 563	7 555	-51,46
UGANDA	8 627	9 473	9,81	594 247	583 599	-1,79
CENTRAL AFRICAN REPUBLIC	490	1 295	164,29	28 050	244 591	771,98
NIGER	2 829	205	-92,75	619 695	44 770	-92,78
CHAD	0	7 780	-	0	1 456 602	-
DJIBOUTI	0	348	-	0	23 893	-

TABEL 5. PERKEMBANGAN EKSPOR INDONESIA MENURUT KOMODITI DAN NEGARA TUJUAN

JENIS BARANG	BERAT BERSIH (KG)		PERUB	NILAI FOB (US \$)		PERUB
	JAN-OKT 2010	JAN-OKT 2011	%	JAN-OKT 2010	JAN-OKT 2011	%
(1)	(2)	(3)	(4)	(5)	(6)	(7)
SOUTH AFRICA	32 732	17 310	-47,12	1 016 423	213 089	-79,04
ZIMBABWE	1 656	0	-100,00	124 240	0	-100,00
ZAMBIA	799	1 751	119,15	45 900	117 337	155,64
COMOROS	78	77	-1,28	5 404	5 018	-7,14
BURUNDI	3 009	5 209	73,11	194 830	469 251	140,85
MAURITIUS	3 783	7 882	108,35	36 925	40 084	8,56
RWANDA	0	808	-	0	45 070	-
AUSTRALIA	574 932	717 884	24,86	9 101 849	22 603 820	148,34
NEW ZEALAND	103 108	117 460	13,92	1 167 370	1 548 660	32,66
MICRONESIA, FEDERATED STATE	0	13 792	-	0	36 286	-
NORTHERN MARIANA ISLANDS	2 701	84	-96,89	7 324	210	-97,13
AMERICAN SAMOA	0	626	-	0	1 751	-
FIJI	8 028	3 740	-53,41	41 202	15 566	-62,22
KIRIBATI	0	6 624	-	0	12 535	-
TONGA	0	202	-	0	1 068	-
EAST TIMOR	308 529	257 229	-16,63	615 208	1 112 424	80,82
UNITED STATES	291 080	273 419	-6,07	244 259	254 574	4,22
CANADA	1	0	-100,00	773	0	-100,00
MEXICO	99	0	-100,00	278 250	0	-100,00
PANAMA	1 839	2 530	37,57	212 622	235 708	10,86
SURINAME	16 827	13 111	-22,08	76 275	91 632	20,13
ARGENTINA	58	34	-41,38	21 780	47 260	116,99
BRAZIL	35	6 065	17 228,57	8 167	79 556	874,12
COLOMBIA	42	0	-100,00	4 447	0	-100,00
ECUADOR	6 034	8 563	41,91	108 347	201 767	86,22
DOMINICAN REPUBLIC	0	128	-	0	7 800	-
BARBADOS	548	111	-79,74	855	205	-76,02
CAPE VERDE	85	359	322,35	4 854	26 060	436,88
UNITED KINGDOM	17 778	707	-96,02	1 466 827	15 331	-98,95
NETHERLANDS	43 746	75 391	72,34	2 987 889	6 293 147	110,62
FRANCE	1 747	2 469	41,33	138 824	142 657	2,76
GERMANY, FED. REP. OF	440 023	541 462	23,05	4 736 480	5 946 250	25,54
AUSTRIA	68	13	-80,88	124	324	161,29
BELGIUM	2 264	2 750	21,47	21 456	29 422	37,13
SWITZERLAND	278	72	-74,10	1 159	5 062	336,76
DENMARK	0	50	-	0	177	-
SWEDEN	227	227	0,00	16 019	16 219	1,25
IRELAND	0	31 794	-	0	706 599	-
ITALY	0	696	-	0	2 312	-
SPAIN	10	2	-80,00	20	5	-75,00
PORTUGAL	12 325	0	-100,00	14 570	0	-100,00
MONTSERRAT	0	1 840	-	0	6 000	-
GREECE	2 229	1 675	-24,85	22 890	22 148	-3,24
DEMOCRATIC REPUBLIC OF THE C	534	1 998	274,16	114 000	453 897	298,16
ROMANIA	4 790	2 141	-55,30	334 869	192 333	-42,56
AZERBAIJAN	1 256	529	-57,88	18 212	25 448	39,73
KAZAKHSTAN	0	230	-	0	20 973	-
KYRGYZSTAN	0	148	-	0	16 000	-
TAJIKISTAN	60	0	-100,00	9 275	0	-100,00
UZBEKISTAN	1 734	3 443	98,56	154 264	239 288	55,12
REP. OF MACEDONIA	52	52	0,00	2 975	2 975	0,00
RUSSIA FEDERATION	228	703	208,33	15 300	19 300	26,14
<b>KULIT DAN BARANG DARI KULIT</b>	<b>10 998 640</b>	<b>10 532 792</b>	<b>-4,24</b>	<b>173 164 541</b>	<b>192 098 080</b>	<b>10,93</b>
JAPAN	2 408 023	94 472	-96,08	9 103 758	3 126 993	-65,65
HONG KONG	2 647 441	2 122 298	-19,84	45 655 530	42 250 931	-7,46
KOREA, REPUBLIC OF	566 718	1 342 088	136,82	8 145 428	6 481 802	-20,42
TAIWAN	56 522	69 813	23,51	959 473	1 399 437	45,85
CHINA	593 259	736 938	24,22	9 034 301	10 743 547	18,92
MACAU	1 223	1 229	0,49	49 882	50 540	1,32
PAPUA NEW GUINEA	2 566	3 565	38,93	9 261	43 791	372,85
THAILAND	232 635	201 819	-13,25	4 493 006	4 159 278	-7,43
SINGAPORE	487 360	672 561	38,00	8 077 674	11 196 583	38,61
PHILIPPINES	30 280	25 916	-14,41	456 231	522 695	14,57
MALAYSIA	409 729	262 409	-35,96	7 069 484	5 599 630	-20,79
CAMBODIA	45 855	44 504	-2,95	1 080 836	1 262 202	16,78
BRUNEI DARUSSALAM	2 602	495	-80,98	10 504	2 857	-72,80
VIET NAM	671 827	316 095	-52,95	10 750 614	10 375 282	-3,49
MALDIVES	1 026	444	-56,73	22 927	16 449	-28,25
INDIA	331 731	1 286 171	287,72	5 324 636	12 771 315	139,85
PAKISTAN	1 046	64	-93,88	20 813	2 157	-89,64
BANGLADESH	0	23 589	-	0	174 070	-
SRI LANKA	37 304	31 307	-16,08	669 905	715 591	6,82
IRAN (ISLAMIC REPUBLIC OF)	123 492	83 970	-32,00	431 690	301 029	-30,27
SAUDI ARABIA	4 880	348	-92,87	31 707	664	-97,91
KUWAIT	131	4	-96,95	1 382	90	-93,49
JORDAN	1 063	1 666	56,73	83	3 858	4 548,19

TABEL 5. PERKEMBANGAN EKSPOR INDONESIA MENURUT KOMODITI DAN NEGARA TUJUAN

JENIS BARANG	BERAT BERSIH (KG)		PERUB	NILAI FOB (US \$)		PERUB
	JAN-OKT 2010	JAN-OKT 2011	%	JAN-OKT 2010	JAN-OKT 2011	%
(1)	(2)	(3)	(4)	(5)	(6)	(7)
LEBANON	558	17	-96,95	1 145	4 359	280,70
OMAN	0	1	-	0	5	-
SYRIA ARAB REPUBLIC	208	394	89,42	1 200	2 400	100,00
TURKEY	48 892	63 169	29,20	199 889	428 826	114,53
UNITED ARAB EMIRATES	14 390	322	-97,76	365 371	22 005	-93,98
QATAR	4 125	396	-90,40	109 350	772	-99,29
BAHRAIN	9	0	-100,00	2 789	0	-100,00
CYPRUS	96	596	520,83	3 240	12 666	290,93
TUNISIA	28	0	-100,00	330	0	-100,00
ETHIOPIA	2 125	0	-100,00	60 826	0	-100,00
TANZANIA, UNITED REPUBLIC OF	43	0	-100,00	127	0	-100,00
KENYA	1	0	-100,00	6	0	-100,00
REUNION	300	689	129,67	464	2 735	489,44
MOZAMBIQUE	0	6	-	0	36	-
BOTSWANA	4	0	-100,00	6	0	-100,00
TOGO	73	0	-100,00	134	0	-100,00
LIBERIA	137	0	-100,00	70	0	-100,00
ANGOLA	204	0	-100,00	224	0	-100,00
CAMEROON	230	53	-76,96	233	35	-84,98
NIGERIA	71	55	-22,54	218	5 635	2 484,86
GABON	0	7	-	0	18	-
COTE D'IVOIRE	2	69	3 350,00	14	45	221,43
SENEGAL	0	141	-	0	639	-
GAMBIA	205	0	-100,00	51	0	-100,00
SEYCHELLES	22	112	409,09	619	575	-7,11
SOUTH AFRICA	906	60 472	6 574,61	4 477	856 118	19 022,58
ZIMBABWE	40	0	-100,00	2 913	0	-100,00
MAURITIUS	2 864	278	-90,29	11 704	670	-94,28
AUSTRALIA	172 639	130 815	-24,23	3 120 295	3 805 645	21,96
NEW ZEALAND	3 986	10 106	153,54	31 077	65 758	111,60
GUAM	44	178	304,55	903	984	8,97
PALAU	0	13	-	0	88	-
NEW CALEDONIA	1 319	419	-68,23	7 661	6 990	-8,76
SAINT VINCENT AND THE GRENAL	0	88	-	0	120	-
WALLIS AND FUTUNA ISLANDS	0	1	-	0	2	-
AMERICAN SAMOA	20	0	-100,00	150	0	-100,00
FIJI	187	36	-80,75	4 471	247	-94,48
KIRIBATI	0	273	-	0	1 132	-
SAMOA	0	2 061	-	0	5 115	-
EAST TIMOR	7 258	11 767	62,12	23 592	8 836	-62,55
UNITED STATES	1 051 840	1 060 693	0,84	35 874 701	36 560 226	1,91
CANADA	14 815	20 918	41,19	421 917	596 298	41,33
MEXICO	5 543	4 705	-15,12	258 656	255 968	-1,04
PANAMA	2	217	10 750,00	10	2 484	24 740,00
CHILE	378	2 861	656,88	1 611	7 091	340,16
VENEZUELA	287	0	-100,00	5 099	0	-100,00
ARGENTINA	27	132	388,89	140	377	169,29
BRAZIL	644	1 560	142,24	12 145	184 826	1 421,83
COLOMBIA	269	67	-75,09	2 886	141	-95,11
URUGUAY	96	404	320,83	769	1 039	35,11
PERU	2 373	279	-88,24	14 649	2 133	-85,44
JAMAICA	72	442	513,89	222	734	230,63
PUERTO RICO	42	126	200,00	600	936	56,00
BELIZE	0	45	-	0	317	-
DOMINICAN REPUBLIC	1	576	57 500,00	14	4 087	29 092,86
COSTA RICA	7	13	85,71	300	64	-78,67
BARBADOS	6	0	-100,00	70	0	-100,00
ANTIGUA AND BARBUDA	0	63	-	0	220	-
BERMUDA	276	58	-78,99	3 070	494	-83,91
DOMINICA	318	0	-100,00	704	0	-100,00
FRENCH GUIANA	0	174	-	0	235	-
FRENCH POLYNESIA	683	1	-99,85	16 916	51	-99,70
NETHERLANDS ANTILLES	128	63	-50,78	5 410	2 385	-55,91
SAINT LUCIA	0	80	-	0	77	-
GUADELOUPE	43	0	-100,00	557	0	-100,00
SAINT KITTS AND NEVIS	333	0	-100,00	1 668	0	-100,00
UNITED KINGDOM	33 860	29 926	-11,62	259 776	376 281	44,85
NETHERLANDS	305 301	669 754	119,37	2 855 978	5 988 034	109,67
FRANCE	35 485	37 192	4,81	802 128	824 657	2,81
GERMANY, FED. REP. OF	228 490	403 510	76,60	6 536 534	11 125 841	70,21
AUSTRIA	9 339	6 697	-28,29	312 029	257 855	-17,36
BELGIUM	32 857	85 565	160,42	82 407	439 513	433,34
SWITZERLAND	1 222	1 383	13,18	31 508	32 023	1,63
DENMARK	20 326	13 565	-33,26	94 611	61 236	-35,28
NORWAY	92	10 276	11 069,57	307	47 859	15 489,25
SWEDEN	1 660	4 258	156,51	19 417	92 615	376,98
FINLAND	289	18	-93,77	2 088	109	-94,78

TABEL 5. PERKEMBANGAN EKSPOR INDONESIA MENURUT KOMODITI DAN NEGARA TUJUAN

JENIS BARANG	BERAT BERSIH (KG)		PERUB	NILAI FOB (US \$)		PERUB
	JAN-OKT 2010	JAN-OKT 2011	%	JAN-OKT 2010	JAN-OKT 2011	%
(1)	(2)	(3)	(4)	(5)	(6)	(7)
IRELAND	1 045	65	-93,78	10 214	851	-91,67
ITALY	180 170	308 973	71,49	8 207 605	14 308 982	74,34
SPAIN	138 939	238 776	71,86	1 848 867	4 210 856	127,75
PORTUGAL	6 488	4 155	-35,96	59 485	52 653	-11,49
GREECE	631	2 718	330,74	13 450	26 449	96,65
HUNGARY	199	377	89,45	212	1 351	537,26
POLAND	2 917	3 290	12,79	31 635	9 542	-69,84
ROMANIA	0	2 816	-	0	25 598	-
BULGARIA	0	456	-	0	697	-
YUGOSLAVIA	3	91	2 933,33	361	3 544	881,72
LITHUANIA	0	42	-	0	164	-
ESTONIA	110	224	103,64	616	610	-0,97
GEORGIA	0	8 503	-	0	143 920	-
CROATIA	953	198	-79,22	5 916	3 443	-41,80
MALTA	335	0	-100,00	579	0	-100,00
SLOVENIA	1 600	66	-95,88	5 148	177	-96,56
CZECH REPUBLIC	389	2 020	419,28	8 641	7 646	-11,51
RUSSIA FEDERATION	58	102	75,86	241	2 144	789,63
<b>KACA DAN BARANG DARI KACA</b>	<b>678 228 575</b>	<b>644 169 720</b>	<b>-5,02</b>	<b>350 260 065</b>	<b>369 528 157</b>	<b>5,50</b>
JAPAN	70 820 336	44 902 574	-36,60	42 587 741	34 730 298	-18,45
HONG KONG	2 102 068	2 158 467	2,68	1 289 814	1 623 992	25,91
KOREA, REPUBLIC OF	50 543 106	79 663 328	57,61	16 112 686	27 502 765	70,69
TAIWAN	31 066 328	9 636 686	-68,98	6 136 981	6 654 352	8,43
CHINA	36 152 760	8 700 272	-75,93	19 053 328	8 103 313	-57,47
MONGOLIA	0	43	-	0	527	-
MACAU	65 620	23 766	-63,78	51 461	8 818	-82,86
PAPUA NEW GUINEA	4 717 537	6 204 120	31,51	2 678 003	3 678 368	37,35
THAILAND	47 112 391	70 204 516	49,01	21 169 537	35 002 304	65,34
SINGAPORE	14 356 216	11 882 970	-17,23	9 388 403	11 258 468	19,92
PHILIPPINES	56 819 717	50 915 909	-10,39	23 880 967	22 028 164	-7,76
MALAYSIA	68 655 604	74 754 218	8,88	28 768 448	33 562 874	16,67
MYANMAR (FORM. BURMA)	7 205 439	9 584 384	33,02	2 377 408	3 631 195	52,74
CAMBODIA	2 244 046	3 445 270	53,53	954 104	1 397 825	46,51
BRUNEI DARUSSALAM	526 639	285 096	-45,87	267 548	125 589	-53,06
LAO PEOPLE'S DEMOCRATIC REP	43 092	380 160	782,21	20 666	165 255	699,65
NEPAL	11 049	58 712	431,38	9 724	50 231	416,57
VIET NAM	49 356 487	41 688 154	-15,54	21 157 679	20 035 657	-5,30
MALDIVES	233 202	135 966	-41,70	248 410	251 485	1,24
INDIA	15 285 927	30 340 207	98,48	13 038 134	21 028 596	61,29
PAKISTAN	11 140 003	6 551 382	-41,19	7 851 274	4 959 870	-36,83
BANGLADESH	2 655 620	5 408 868	103,68	1 531 754	2 880 667	88,06
SRI LANKA	3 816 826	4 341 656	13,75	1 514 634	1 758 952	16,13
AFGHANISTAN	1 860 275	1 943 314	4,46	1 420 889	1 541 488	8,49
IRAQ	952 184	156 709	-83,54	618 604	153 046	-75,26
IRAN (ISLAMIC REPUBLIC OF)	956 427	1 635 061	70,96	707 215	1 268 059	79,30
SAUDI ARABIA	2 330 630	2 339 936	0,40	1 676 956	1 797 258	7,17
ISRAEL	549 652	745 182	35,57	339 479	440 121	29,65
KUWAIT	758 054	1 022 636	34,90	491 536	613 875	24,89
JORDAN	2 464 514	2 566 696	4,15	1 623 143	1 954 622	20,42
LEBANON	589 506	285 266	-51,61	270 151	166 428	-38,39
PALESTINA	17 795	0	-100,00	9 101	0	-100,00
YEMEN	2 138 813	2 056 914	-3,83	1 297 539	1 089 038	-16,07
OMAN	219 796	121 517	-44,71	142 447	92 439	-35,11
SYRIA ARAB REPUBLIC	3 869 784	2 302 978	-40,49	2 290 110	1 929 721	-15,74
TURKEY	18 782 641	10 956 010	-41,67	11 397 045	7 028 101	-38,33
UNITED ARAB EMIRATES	7 768 096	8 749 968	12,64	5 551 767	5 888 866	6,07
QATAR	578 761	572 152	-1,14	461 129	450 713	-2,26
BAHRAIN	34 971	176 957	406,01	41 696	78 680	88,70
CYPRUS	30 709	29 155	-5,06	27 291	41 917	53,59
EGYPT	11 285 877	4 314 569	-61,77	5 876 518	2 536 338	-56,84
LIBYAN ARAB JAMAHIRIYA	832 639	43 650	-94,76	226 634	21 060	-90,71
MOROCCO	493 158	381 634	-22,61	314 286	300 949	-4,24
TUNISIA	652 297	349 083	-46,48	560 450	323 492	-42,28
ALGERIA	4 894 550	2 393 698	-51,09	2 222 877	1 144 986	-48,49
SUDAN	1 356 269	592 227	-56,33	704 975	371 429	-47,31
LESOTHO	210 834	156 959	-25,55	168 398	133 752	-20,57
NAMIBIA	3 071	1 261	-58,94	7 075	2 880	-59,29
ETHIOPIA	468	148 655	31 663,89	946	105 056	11 005,29
TANZANIA, UNITED REPUBLIC OF	398 678	1 130 632	183,60	206 083	481 645	133,71
MADAGASCAR	2 588 395	1 126 118	-56,49	1 022 338	565 489	-44,69
SOMALIA	47 531	44 659	-6,04	41 342	31 332	-24,21
KENYA	6 836 991	9 566 099	39,92	1 964 145	3 027 557	54,14
REUNION	381 405	42 741	-88,79	213 455	72 565	-66,00
MOZAMBIQUE	237 844	111 075	-53,30	134 551	105 234	-21,79
BOTSWANA	22 327	0	-100,00	14 537	0	-100,00
EQUATORIAL GUINEA	73	0	-100,00	216	0	-100,00

TABEL 5. PERKEMBANGAN EKSPOR INDONESIA MENURUT KOMODITI DAN NEGARA TUJUAN

JENIS BARANG	BERAT BERSIH (KG)		PERUB	NILAI FOB (US \$)		PERUB
	JAN-OKT 2010	JAN-OKT 2011	%	JAN-OKT 2010	JAN-OKT 2011	%
	(1)	(2)	(3)	(4)	(5)	(6)
TOGO	50 531	182 728	261,62	29 490	113 839	286,03
GHANA	472 755	297 290	-37,12	182 898	176 382	-3,56
LIBERIA	519	43 280	8 239,11	264	13 232	4 912,12
ANGOLA	424 173	382 032	-9,93	195 017	222 728	14,21
CONGO	48 853	50	-99,90	20 396	1 999	-90,20
CAMEROON	101 673	281 848	177,21	46 014	157 164	241,56
NIGERIA	428 086	669 452	56,38	219 561	432 000	96,76
GABON	1 469	956	-34,92	1 658	2 917	75,93
COTE D'IVOIRE	470 677	236 728	-49,70	175 296	102 534	-41,51
SENEGAL	806 476	567 884	-29,58	493 170	391 009	-20,72
BENIN	90 611	151 329	67,01	45 884	75 588	64,74
GUINEA BISSAU	14	0	-100,00	70	0	-100,00
GAMBIA	75	14 198	18 830,67	35	3 615	10 228,57
U.S. VIRGIN ISLANDS	152	194	27,63	407	761	86,98
SEYCHELLES	12 430	34 877	180,59	32 940	70 417	113,77
UGANDA	194	42	-78,35	300	1 008	236,00
NIGER	0	5 869	-	0	5 250	-
DJIBOUTI	256	65 415	25 452,73	700	44 356	6 236,57
SAO TOME AND PRINCIPE	6 426	17 486	172,11	10 183	15 140	48,68
SOUTH AFRICA	13 789 148	10 792 287	-21,73	8 520 723	7 429 782	-12,80
ZIMBABWE	81 968	37 267	-54,53	78 183	28 486	-63,56
ZAMBIA	9 736	8 615	-11,51	8 082	7 387	-8,60
MALAWI	0	2 329	-	0	1 720	-
COMOROS	1 525	0	-100,00	3 679	0	-100,00
MAURITIUS	2 425 461	2 827 109	16,56	966 768	1 202 040	24,34
RWANDA	40 519	20 734	-48,83	34 272	16 104	-53,01
VIRGIN ISLANDS (BRITISH)	195	844	332,82	798	5 688	612,78
AUSTRALIA	35 120 288	32 816 379	-6,56	20 695 071	26 230 311	26,75
NEW ZEALAND	13 212 778	8 818 151	-33,26	5 529 374	3 891 115	-29,63
GUAM	4 403	1 329	-69,82	13 697	5 298	-61,32
PALAU	128	143	11,72	692	1 369	97,83
NEW CALEDONIA	133 350	157 170	17,86	156 348	161 592	3,35
NORTHERN MARIANA ISLANDS	213	120	-43,66	781	1 066	36,49
SAINT VINCENT AND THE GRENADINES	69 387	46 952	-32,33	24 602	20 085	-18,36
VANUATU	38 880	23 868	-38,61	29 628	21 590	-27,13
WALLIS AND FUTUNA ISLANDS	595	158	-73,45	1 262	341	-72,98
AMERICAN SAMOA	7 799	0	-100,00	13 480	0	-100,00
COOK ISLANDS	885	563	-36,38	5 878	13 703	133,12
FIJI	48 039	91 034	89,50	50 060	73 304	46,43
MARSHALL ISLANDS	0	40 043	-	0	13 150	-
SAMOA	72 189	22 251	-69,18	42 311	17 556	-58,51
SOLOMON ISLANDS	0	451	-	0	1 091	-
TONGA	1 333	0	-100,00	985	0	-100,00
EAST TIMOR	366 028	666 982	82,22	302 826	556 623	83,81
UNITED STATES	11 862 165	11 893 652	0,27	12 864 890	13 553 568	5,35
CANADA	688 641	349 083	-49,31	509 174	373 920	-26,56
MEXICO	2 075 815	2 108 012	1,55	1 226 479	1 374 119	12,04
GUATEMALA	1 149 311	1 464 811	27,45	761 653	782 883	2,79
HONDURAS	373 642	334 746	-10,41	146 875	150 608	2,54
NICARAGUA	21 923	121 480	454,12	10 791	81 213	652,60
PANAMA	3 630 576	4 827 793	32,98	2 248 694	2 875 965	27,89
CUBA	64 848	103 915	60,24	37 718	76 605	103,10
SURINAME	83 501	104 872	25,59	52 594	102 928	95,70
CHILE	2 394 651	2 504 284	4,58	1 773 674	1 739 119	-1,95
VENEZUELA	66 108	109 876	66,21	101 430	112 845	11,25
ARGENTINA	3 206 604	1 785 909	-44,31	2 321 515	1 795 851	-22,64
BRAZIL	6 041 507	5 934 121	-1,78	2 668 352	3 042 063	14,01
COLOMBIA	287 333	357 660	24,48	170 190	131 070	-22,99
BOLIVIA	0	58 566	-	0	61 519	-
URUGUAY	378 260	380 598	0,62	195 708	229 861	17,45
PARAGUAY	55 963	211 284	277,54	32 564	135 903	317,34
ECUADOR	4 235 236	4 340 421	2,48	1 786 968	1 780 461	-0,36
PERU	1 934 663	862 977	-55,39	795 999	579 900	-27,15
GUYANA	113 771	180 297	58,47	39 005	67 360	72,70
TRINIDAD AND TOBAGO	1 185 835	735 846	-37,95	474 402	316 455	-33,29
BAHAMAS	80	17 394	21 642,50	1 595	10 228	541,25
JAMAICA	359 840	84 730	-76,45	136 534	36 419	-73,33
PUERTO RICO	1 031 118	452 988	-56,07	703 954	409 687	-41,80
BELIZE	192	6 047	3 049,48	774	8 572	1 007,49
DOMINICAN REPUBLIC	178 166	232 567	30,53	136 027	143 666	5,62
EL SALVADOR	0	70 217	-	0	36 433	-
COSTA RICA	260 735	231 112	-11,36	143 976	135 845	-5,65
HAITI	38 971	174 358	347,40	23 532	88 628	276,63
BARBADOS	130 938	91 488	-30,13	77 885	32 095	-58,79
ANTIGUA AND BARBUDA	1 452	135 804	9 252,89	3 523	53 035	1 405,39
ANGUILLA	914	900 802	98 456,02	3 380	422 881	12 411,27
ARUBA	1 757	1 847	5,12	2 743	3 274	19,36



TABEL 5. PERKEMBANGAN EKSPOR INDONESIA MENURUT KOMODITI DAN NEGARA TUJUAN

JENIS BARANG	BERAT BERSIH (KG)		PERUB	NILAI FOB (US \$)		PERUB
	JAN-OKT 2010	JAN-OKT 2011	%	JAN-OKT 2010	JAN-OKT 2011	%
(1)	(2)	(3)	(4)	(5)	(6)	(7)
BERMUDA	155	579	273,55	117	886	657,26
CAPE VERDE	18 758	46 985	150,48	8 625	28 639	232,05
CAYMAN ISLANDS	225	233	3,56	404	279	-30,94
DOMINICA	1 644	120	-92,70	3 039	732	-75,91
FRENCH GUIANA	5 087	845	-83,39	7 898	926	-88,28
FRENCH POLYNESIA	7 107	5 507	-22,51	12 310	11 907	-3,27
MARTINIQUE	1 144	3 256	184,62	3 010	9 924	229,70
NETHERLANDS ANTILLES	7 890	3 666	-53,54	68 138	5 356	-92,14
SAINT LUCIA	1 148	42 280	3 582,93	5 569	15 785	183,44
TURKS AND CAICOS ISLANDS	0	2	-	0	41	-
GUADELOUPE	3 247	4 847	49,28	7 198	13 429	86,57
SAINT KITTS AND NEVIS	231	0	-100,00	519	0	-100,00
UNITED KINGDOM	1 335 410	1 618 229	21,18	2 330 579	2 566 832	10,14
NETHERLANDS	2 196 029	1 512 356	-31,13	1 916 277	1 861 509	-2,86
FRANCE	687 039	874 505	27,29	1 343 604	1 146 624	-14,66
GERMANY, FED. REP. OF	2 097 908	1 073 135	-48,85	2 483 883	1 967 290	-20,80
AUSTRIA	9 316	5 194	-44,25	22 067	22 623	2,52
BELGIUM	176 712	157 862	-10,67	360 548	496 667	37,75
SWITZERLAND	24 256	16 919	-30,25	185 152	123 498	-33,30
LUXEMBOURG	0	48	-	0	25	-
DENMARK	215 408	59 102	-72,56	146 099	61 419	-57,96
NORWAY	24 057	27 426	14,00	18 339	38 408	109,43
SWEDEN	38 069	18 976	-50,15	45 398	49 680	9,43
FINLAND	355 687	202 361	-43,11	286 241	154 816	-45,91
IRELAND	216 474	225 957	4,38	205 082	180 827	-11,83
ITALY	1 057 502	361 134	-65,85	1 779 070	875 038	-50,81
SPAIN	587 098	8 427 869	1 335,51	885 234	3 062 785	245,99
PORTUGAL	266 047	102 079	-61,63	199 292	87 901	-55,89
GREECE	748 312	376 815	-49,64	356 126	333 578	-6,33
DEMOCRATIC REPUBLIC OF THE C	126 011	77 001	-38,89	49 615	23 226	-53,19
HUNGARY	48 253	266 159	451,59	48 207	240 055	397,97
POLAND	3 215 321	4 372 213	35,98	2 286 109	3 655 627	59,91
ROMANIA	480 965	1 399 022	190,88	505 251	1 516 163	200,08
BULGARIA	176 291	430 547	144,23	104 994	276 253	163,11
YUGOSLAVIA	183	390	113,11	4 338	2 248	-48,18
ALBANIA	75 821	49 750	-34,38	49 179	33 504	-31,87
AZERBAIJAN	0	88	-	0	606	-
BELARUS	0	54 773	-	0	47 737	-
KAZAKHSTAN	246 321	107 691	-56,28	307 459	117 341	-61,84
KYRGYZSTAN	0	256 326	-	0	208 938	-
UKRAINE	731 968	1 380 909	88,66	973 728	1 278 324	31,28
LITHUANIA	49 737	177 129	256,13	69 529	186 494	168,22
LATVIA	1 216	848	-30,26	3 807	3 171	-16,71
ESTONIA	154 442	873	-99,43	226 456	6 684	-97,05
GEORGIA	210 341	191 561	-8,93	180 219	207 695	15,25
CROATIA	356 319	160 471	-54,96	289 634	134 735	-53,48
BOSNIA AND HERZEGOVINA	88 707	125 775	41,79	67 058	106 625	59,00
MALTA	114 288	2 015	-98,24	79 062	6 418	-91,88
SLOVAKIA	72	789	995,83	215	2 003	831,63
SLOVENIA	18 723	222 912	1 090,58	14 982	85 453	470,37
CZECH REPUBLIC	589 713	629 031	6,67	480 345	489 432	1,89
REP. OF MACEDONIA	0	26 304	-	0	14 888	-
RUSSIA FEDERATION	2 192 162	1 226 463	-44,05	2 320 051	1 279 588	-44,85
SERBIA	0	8 003	-	0	8 283	-
MONTENEGRO	0	8 161	-	0	7 222	-
<b>KERTAS DAN BARANG DARI KER</b>	<b>3 717 243 381</b>	<b>3 616 961 466</b>	<b>-2,70</b>	<b>3 461 734 512</b>	<b>3 569 483 526</b>	<b>3,11</b>
JAPAN	378 891 017	401 029 646	5,84	372 322 966	473 817 638	27,26
HONG KONG	76 114 637	70 160 053	-7,82	66 235 076	63 894 472	-3,53
KOREA, DEMOCRATIC PEOPLE'S F	44	864	1 863,64	110	6 000	5 354,55
KOREA, REPUBLIC OF	84 169 193	71 066 001	-15,57	79 954 108	70 511 745	-11,81
TAIWAN	133 836 854	119 292 985	-10,87	95 084 234	98 492 836	3,58
CHINA	206 252 343	199 068 556	-3,48	157 826 773	169 173 408	7,19
MONGOLIA	117 642	19 160	-83,71	137 100	18 968	-86,16
MACAU	1 528 769	1 378 564	-9,83	842 823	918 062	8,93
PAPUA NEW GUINEA	2 887 424	2 723 639	-5,67	3 260 910	4 187 745	28,42
THAILAND	95 447 359	91 919 291	-3,70	96 823 473	99 379 017	2,64
SINGAPORE	139 948 875	149 013 317	6,48	108 864 024	118 474 667	8,83
PHILIPPINES	84 166 924	95 325 718	13,26	76 336 514	92 949 680	21,76
MALAYSIA	339 483 557	316 735 633	-6,70	285 145 424	289 885 750	1,66
MYANMAR (FORM. BURMA)	36 132 863	44 411 439	22,91	25 351 987	36 062 245	42,25
CAMBODIA	9 831 557	9 529 287	-3,07	9 235 866	9 268 387	0,35
BRUNEI DARUSSALAM	970 032	956 840	-1,36	1 206 978	1 216 641	0,80
LAO PEOPLE'S DEMOCRATIC REP	48 505	80 730	66,44	32 855	63 497	93,26
NEPAL	399 568	529 890	32,62	1 618 106	7 066 364	336,71
VIET NAM	217 752 776	233 702 572	7,32	186 796 819	206 617 768	10,61
MALDIVES	722 126	666 864	-7,65	904 917	804 295	-11,12

TABEL 5. PERKEMBANGAN EKSPOR INDONESIA MENURUT KOMODITI DAN NEGARA TUJUAN

JENIS BARANG	BERAT BERSIH (KG)		PERUB	NILAI FOB (US \$)		PERUB
	JAN-OKT 2010	JAN-OKT 2011	%	JAN-OKT 2010	JAN-OKT 2011	%
	(1)	(2)	(3)	(4)	(5)	(6)
INDIA	54 811 709	66 118 352	20,63	53 588 368	61 606 623	14,96
PAKISTAN	68 527 751	67 076 865	-2,12	65 844 631	60 648 236	-7,89
BANGLADESH	37 294 748	34 772 568	-6,76	31 573 959	33 825 893	7,13
SRI LANKA	64 762 962	44 121 849	-31,87	45 608 154	39 996 929	-12,30
AFGHANISTAN	55 153	27	-99,95	71 551	1	-100,00
IRAQ	57	10 110	17 636,84	327	1 810	453,52
IRAN (ISLAMIC REPUBLIC OF)	71 985 742	97 473 760	35,41	67 568 451	88 023 556	30,27
SAUDI ARABIA	134 609 105	117 970 118	-12,36	153 615 727	114 754 209	-25,30
ISRAEL	2 496 386	1 524 137	-38,95	2 212 256	1 366 158	-38,25
KUWAIT	12 651 704	12 800 075	1,17	14 886 245	15 289 349	2,71
JORDAN	31 470 332	23 881 567	-24,11	30 416 585	24 470 891	-19,55
LEBANON	7 149 369	5 876 207	-17,81	7 262 763	6 479 426	-10,79
YEMEN	23 711 079	9 851 463	-58,45	21 017 542	10 042 615	-52,22
OMAN	8 641 212	9 538 265	10,38	9 708 861	9 732 415	0,24
SYRIA ARAB REPUBLIC	8 856 709	12 414 314	40,17	7 369 650	9 779 578	32,70
TURKEY	55 132 292	30 343 137	-44,96	48 989 472	31 371 244	-35,96
UNITED ARAB EMIRATES	212 553 316	193 879 817	-8,79	234 668 801	188 083 107	-19,85
QATAR	13 458 911	10 688 492	-20,58	13 945 940	12 365 835	-11,33
BAHRAIN	7 338 438	5 755 305	-21,57	8 732 410	6 685 307	-23,44
CYPRUS	5 381 180	3 896 527	-27,59	4 763 800	4 035 938	-15,28
EGYPT	38 011 799	48 691 660	28,10	35 928 098	47 065 995	31,00
LIBYAN ARAB JAMAHIRIYA	6 458 101	2 038 257	-68,44	6 814 380	2 209 870	-67,57
MOROCCO	300 584	598 636	99,16	400 230	640 783	60,10
TUNISIA	990 899	356 175	-64,06	890 302	354 616	-60,17
ALGERIA	234 472	3 619 459	1 443,66	756 592	3 516 100	364,73
SUDAN	15 239 849	10 607 517	-30,40	14 132 629	10 076 143	-28,70
ERITREA	18 960	21 993	16,00	2 860	27 752	870,35
NAMIBIA	474	71 762	15 039,66	637	96 455	15 042,07
ETHIOPIA	1 582 239	1 126 750	-28,79	935 109	1 141 431	22,06
TANZANIA, UNITED REPUBLIC OF	1 831 291	938 292	-48,76	1 130 393	1 125 067	-0,47
MADAGASCAR	2 896 485	3 530 776	21,90	3 292 081	4 197 560	27,50
SOMALIA	377 448	592 346	56,93	431 263	696 901	61,60
KENYA	11 025 957	17 083 474	54,94	9 606 460	12 764 653	32,88
REUNION	2 578 789	3 836 877	48,79	2 878 664	4 357 252	51,36
MOZAMBIQUE	2 186 807	1 986 146	-9,18	2 224 126	2 165 935	-2,62
BOTSWANA	37	24 188	65 272,97	49	29 340	59 777,55
EQUATORIAL GUINEA	56 041	94 561	68,74	62 158	97 725	57,22
TOGO	12 205 090	14 039 130	15,03	12 356 731	16 223 783	31,30
GHANA	10 477 172	9 675 701	-7,65	9 456 669	10 065 641	6,44
LIBERIA	426 731	715 484	67,67	448 277	763 346	70,28
GUINEA	2 964 884	2 306 581	-22,20	3 202 239	2 895 404	-9,58
ANGOLA	2 103 543	1 343 138	-36,15	1 914 237	1 470 252	-23,19
CONGO	2 339 748	3 231 538	38,11	2 417 598	3 716 991	53,75
CAMEROON	3 096 130	5 554 303	79,40	3 284 091	5 933 804	80,68
NIGERIA	74 763 922	67 472 515	-9,75	71 259 143	67 269 588	-5,60
SIERRA LEONE	830 729	1 401 698	68,73	812 251	1 579 236	94,43
GABON	446 246	680 167	52,42	534 426	919 421	72,04
COTE D'IVOIRE	2 467 409	4 098 114	66,09	2 388 631	4 370 099	82,95
SENEGAL	2 345 094	2 827 457	20,57	2 461 267	3 121 962	26,84
MAURITANIA	1 372 234	2 342 406	70,70	1 528 476	2 900 196	89,74
MALI	18 752	187 424	899,49	37 471	193 766	417,11
BENIN	2 723 250	2 916 178	7,08	2 844 490	3 341 202	17,46
BURKINA FASO	13 313	10 580	-20,53	13 725	17 266	25,80
GUINEA BISSAU	93 468	203 604	117,83	110 653	270 817	144,74
GAMBIA	343 371	303 337	-11,66	348 649	308 540	-11,50
U.S. VIRGIN ISLANDS	0	26	-	0	49	-
SEYCHELLES	68 350	81 542	19,30	90 780	98 923	8,97
UGANDA	613 127	510 421	-16,75	779 326	695 977	-10,70
CENTRAL AFRICAN REPUBLIC	0	76 996	-	0	74 312	-
NIGER	16 368	18 960	15,84	14 082	17 478	24,12
DJIBOUTI	19 262 603	20 682 167	7,37	19 955 962	22 108 907	10,79
SAO TOME AND PRINCIPE	111 528	36 940	-66,88	116 915	46 554	-60,18
SOUTH AFRICA	55 036 437	47 025 598	-14,56	47 986 345	48 558 997	1,19
ZIMBABWE	597 718	289 415	-51,58	608 792	380 409	-37,51
ZAMBIA	47 206	16 701	-64,62	62 926	35 731	-43,22
MALAWI	82 693	219 701	165,68	124 269	243 502	95,95
COMOROS	36 758	5 328	-85,51	48 891	5 340	-89,08
MAURITIUS	11 394 780	14 007 189	22,93	8 803 579	11 826 954	34,34
RWANDA	0	170 363	-	0	208 294	-
VIRGIN ISLANDS (BRITISH)	327	918	180,73	2 229	4 584	105,65
AUSTRALIA	136 572 927	126 016 051	-7,73	139 467 051	142 377 630	2,09
NEW ZEALAND	33 370 741	30 704 278	-7,99	27 655 543	28 733 813	3,90
MICRONESIA, FEDERATED STATE:	77 223	1 689	-97,81	68 297	3 329	-95,13
GUAM	255 042	314 371	23,26	326 595	392 668	20,23
PALAU	670	20 053	2 892,99	6 773	27 860	311,34
NEW CALEDONIA	1 813 570	2 260 527	24,65	2 165 646	2 766 989	27,77
NORTHERN MARIANA ISLANDS	19 318	96 592	400,01	17 578	92 411	425,72

TABEL 5. PERKEMBANGAN EKSPOR INDONESIA MENURUT KOMODITI DAN NEGARA TUJUAN

JENIS BARANG	BERAT BERSIH (KG)		PERUB	NILAI FOB (US \$)		PERUB
	JAN-OKT 2010	JAN-OKT 2011	%	JAN-OKT 2010	JAN-OKT 2011	%
	(1)	(2)	(3)	(4)	(5)	(6)
SAINT VINCENT AND THE GRENADINES	0	293	-	0	400	-
VANUATU	135 781	205 641	51,45	186 370	257 071	37,94
WALLIS AND FUTUNA ISLANDS	351	948	170,09	704	2 793	296,73
AMERICAN SAMOA	810	18 370	2 167,90	2 832	16 132	469,63
COOK ISLANDS	16 940	29 331	73,15	40 002	54 484	36,20
FIJI	2 504 961	3 042 834	21,47	2 335 746	2 942 153	25,96
KIRIBATI	23 111	27 664	19,70	28 128	39 223	39,44
MARSHALL ISLANDS	18 983	0	-100,00	15 414	0	-100,00
SAMOA	143 046	163 870	14,56	147 573	194 800	32,00
SOLOMON ISLANDS	50 538	66 791	32,16	128 237	192 386	50,02
TONGA	36 464	45 741	25,44	45 918	50 270	9,48
TUVALU	90	0	-100,00	92	0	-100,00
CHRISTMAS ISLANDS	1	0	-100,00	1	0	-100,00
TOKELAU	0	25 293	-	0	17 000	-
EAST TIMOR	1 478 205	1 831 477	23,90	1 896 610	2 129 023	12,25
UNITED STATES	198 711 565	207 785 865	4,57	215 279 130	220 942 597	2,63
CANADA	53 740 415	43 825 985	-18,45	48 618 219	41 228 115	-15,20
MEXICO	3 985 490	6 577 062	65,03	3 705 081	7 524 782	103,09
GUATEMALA	12 587 747	5 188 651	-58,78	9 469 822	5 244 429	-44,62
HONDURAS	483 632	499 759	3,33	478 639	497 721	3,99
NICARAGUA	1 782 898	1 706 652	-4,28	1 451 333	1 500 529	3,39
PANAMA	2 279 996	1 495 290	-34,42	2 024 888	1 504 233	-25,71
CUBA	5 833 063	12 485 912	114,05	6 030 231	11 863 276	96,73
SURINAME	249 604	460 063	84,32	229 597	548 135	138,74
CHILE	3 657 886	2 467 243	-32,55	4 407 730	3 220 985	-26,92
VENEZUELA	5 278 371	5 607 487	6,24	4 496 955	5 378 163	19,60
ARGENTINA	6 243 030	3 547 460	-43,18	5 741 254	3 986 986	-30,56
BRAZIL	74 798 296	41 359 326	-44,71	61 230 951	39 001 905	-36,30
COLOMBIA	10 257 334	2 906 069	-71,67	9 621 747	3 958 657	-58,86
BOLIVIA	0	91 989	-	0	154 633	-
URUGUAY	1 302 100	1 232 371	-5,36	1 315 719	1 206 588	-8,29
PARAGUAY	1 237 055	1 237 343	0,02	979 580	1 143 111	16,69
ECUADOR	8 584 538	6 152 866	-28,33	8 581 195	7 409 580	-13,65
PERU	11 848 404	10 146 814	-14,36	10 642 570	10 852 036	1,97
GUYANA	93 071	65 803	-29,30	70 476	62 984	-10,63
TRINIDAD AND TOBAGO	1 655 420	1 059 933	-35,97	1 473 051	1 213 695	-17,61
BAHAMAS	19 331	1 172	-93,94	14 809	5 104	-65,53
JAMAICA	1 349 007	1 323 428	-1,90	1 468 352	1 459 509	-0,60
PUERTO RICO	4 722 526	3 737 865	-20,85	3 908 436	3 251 241	-16,81
BELIZE	20 413	35 247	72,67	23 464	31 593	34,64
DOMINICAN REPUBLIC	3 022 996	2 356 741	-22,04	2 422 843	2 357 247	-2,71
EL SALVADOR	3 001 693	3 242 972	8,04	2 552 361	2 886 445	13,09
COSTA RICA	4 873 999	5 287 076	8,48	4 013 634	4 627 239	15,29
HAITI	1 103 455	243 012	-77,98	997 825	340 917	-65,83
BARBADOS	234 780	51 936	-77,88	218 542	59 493	-72,78
ANTIGUA AND BARBUDA	275	0	-100,00	440	0	-100,00
ANGUILLA	16	7	-56,25	36	29	-19,44
ARUBA	44 381	164 224	270,03	37 593	141 897	277,46
BERMUDA	150	31	-79,33	1 769	264	-85,08
CAPE VERDE	18 960	0	-100,00	16 685	0	-100,00
CAYMAN ISLANDS	68	0	-100,00	90	0	-100,00
DOMINICA	0	219 663	-	0	153 763	-
FRENCH GUIANA	191 496	18 988	-90,08	164 732	14 085	-91,45
FRENCH POLYNESIA	1 133 171	1 339 855	18,24	1 226 050	1 465 710	19,55
MARTINIQUE	167 544	437 538	161,15	173 912	382 032	119,67
NETHERLANDS ANTILLES	56 944	188 847	231,64	59 132	219 144	270,60
SAINT LUCIA	21 727	28 854	32,80	21 227	41 124	93,73
TURKS AND CAICOS ISLANDS	0	3	-	0	66	-
GUADELOUPE	402 668	717 247	78,12	360 141	621 695	72,63
SAINT KITTS AND NEVIS	391	0	-100,00	878	0	-100,00
UNITED KINGDOM	35 361 953	33 436 766	-5,44	37 629 085	40 518 605	7,68
NETHERLANDS	5 268 143	4 896 386	-7,06	9 494 327	9 650 866	1,65
FRANCE	10 325 130	8 049 778	-22,04	12 896 660	11 349 298	-12,00
GERMANY, FED. REP. OF	5 503 279	7 371 038	33,94	11 688 992	12 512 273	7,04
AUSTRIA	4 277	4 273	-0,09	29 883	42 123	40,96
BELGIUM	42 130 486	25 595 221	-39,25	37 765 587	25 652 094	-32,08
SWITZERLAND	49 185	38 107	-22,52	143 836	123 883	-13,87
LUXEMBOURG	0	1	-	0	1	-
DENMARK	1 324 718	943 732	-28,76	3 225 991	2 461 052	-23,71
NORWAY	472 236	337 903	-28,45	942 041	1 259 961	33,75
SWEDEN	660 277	1 054 009	59,63	1 671 419	2 801 300	67,60
FINLAND	457 414	302 141	-33,95	814 060	577 634	-29,04
IRELAND	785 663	2 442 146	210,84	1 267 896	3 397 811	167,99
ITALY	23 516 031	39 040 664	66,02	22 796 946	40 445 483	77,42
SPAIN	21 462 452	18 571 252	-13,47	22 307 213	22 316 113	0,04
PORTUGAL	1 087 612	1 231 130	13,20	1 268 639	1 502 645	18,45
ICELAND	0	758	-	0	5 586	-

TABEL 5. PERKEMBANGAN EKSPOR INDONESIA MENURUT KOMODITI DAN NEGARA TUJUAN

JENIS BARANG	BERAT BERSIH (KG)		PERUB	NILAI FOB (US \$)		PERUB
	JAN-OKT 2010	JAN-OKT 2011	%	JAN-OKT 2010	JAN-OKT 2011	%
(1)	(2)	(3)	(4)	(5)	(6)	(7)
MONTERRAT	18 503	0	-100,00	19 018	0	-100,00
GREECE	14 187 975	35 306 353	148,85	12 011 531	13 709 942	14,14
VATICAN CITY STATE (HOLY SEE)	0	17	-	0	1	-
LIECHTENSTEIN	17 195	0	-100,00	46 193	0	-100,00
DEMOCRATIC REPUBLIC OF THE C	3 278 827	3 661 997	11,69	3 352 398	4 313 943	28,68
HUNGARY	98 493	3 364	-96,58	95 731	14 424	-84,93
POLAND	665 135	2 148 687	223,05	931 598	2 590 633	178,08
ROMANIA	2 706 474	2 823 022	4,31	2 179 672	2 721 512	24,86
BULGARIA	534 452	2 263 181	323,46	493 568	2 178 819	341,44
YUGOSLAVIA	311 565	606 578	94,69	286 734	532 398	85,68
ALBANIA	2 268 512	1 717 435	-24,29	2 040 234	1 851 330	-9,26
ARMENIA	89 546	20	-99,98	87 551	85	-99,90
KAZAKHSTAN	28 469	175 719	517,23	37 469	231 443	517,69
UKRAINE	5 704 448	7 238 870	26,90	5 699 171	8 624 694	51,33
UZBEKISTAN	17 894	113 963	536,88	26 014	164 405	531,99
LITHUANIA	897 639	4 007 683	346,47	1 164 221	4 550 236	290,84
LATVIA	164 571	649 504	294,66	205 570	797 024	287,71
ESTONIA	253 538	109 687	-56,74	320 081	190 633	-40,44
GEORGIA	4 381 547	4 922 216	12,34	3 959 613	6 368 962	60,85
CROATIA	583 562	1 045 604	79,18	629 048	1 271 133	102,07
BOSNIA AND HERZEGOVINA	0	18	-	0	1	-
MALTA	1 674 762	1 324 082	-20,94	1 419 074	1 291 828	-8,97
SLOVAKIA	4 800	39 202	716,71	24 962	85 593	242,89
SLOVENIA	598 776	1 891 673	215,92	545 925	1 950 108	257,21
CZECH REPUBLIC	1 590	11 574	627,92	8 147	86 051	956,23
REP. OF MACEDONIA	40 885	0	-100,00	31 452	0	-100,00
RUSSIA FEDERATION	9 111 256	10 058 935	10,40	10 785 026	12 881 563	19,44
SERBIA	0	85 821	-	0	68 657	-
<b>-GLISEROL DAN LARUTAN ALKAL</b>	<b>23 494 925</b>	<b>68 178 006</b>	<b>190,18</b>	<b>4 720 531</b>	<b>15 932 933</b>	<b>237,52</b>
JAPAN	4 491 580	3 804 820	-15,29	880 719	1 021 498	15,98
CHINA	14 351 326	53 794 974	274,84	2 559 642	11 623 127	354,09
SINGAPORE	8 957	1	-99,99	2 687	1	-99,96
PHILIPPINES	1 901 137	457 760	-75,92	484 337	259 388	-46,44
MALAYSIA	0	7 022 505	-	0	1 306 103	-
VIET NAM	0	100 000	-	0	38 000	-
INDIA	1 466 720	324 550	-77,87	273 397	88 435	-67,65
MOZAMBIQUE	88 000	0	-100,00	59 400	0	-100,00
MALAWI	22 000	0	-100,00	12 870	0	-100,00
UNITED STATES	1 001 206	0	-100,00	354 427	0	-100,00
CANADA	163 999	326 740	99,23	93 052	258 459	177,76
NETHERLANDS	0	2 346 656	-	0	1 337 922	-
<b>-MARGARIN DAN LEMAK LAINNYA</b>	<b>268 726 857</b>	<b>680 311 355</b>	<b>153,16</b>	<b>248 776 239</b>	<b>814 426 574</b>	<b>227,37</b>
JAPAN	945 248	2 667 099	182,16	912 578	3 361 313	268,33
HONG KONG	1 253 367	1 857 050	48,16	1 125 070	2 067 288	83,75
KOREA, REPUBLIC OF	2 720 575	3 555 664	30,70	2 659 624	4 682 484	76,06
TAIWAN	2 142 937	2 034 704	-5,05	1 892 566	2 470 749	30,55
CHINA	45 181 744	271 660 852	501,26	40 869 889	316 268 148	673,84
PAPUA NEW GUINEA	869 328	871 850	0,29	895 817	1 006 515	12,36
THAILAND	5 387 956	6 792 123	26,06	5 509 715	10 502 339	90,61
SINGAPORE	2 735 338	5 631 706	105,89	2 564 307	5 865 440	128,73
PHILIPPINES	7 038 867	10 057 369	42,88	6 852 721	12 872 298	87,84
MALAYSIA	149 848	12 269 198	8 087,76	221 436	15 889 649	7 075,73
MYANMAR (FORM. BURMA)	853 626	303 995	-64,39	1 074 801	547 889	-49,02
CAMBODIA	21 960	20 000	-8,93	16 348	23 800	45,58
BRUNEI DARUSSALAM	110 220	0	-100,00	95 267	0	-100,00
NEPAL	0	124 302	-	0	145 802	-
VIET NAM	10 448 107	18 818 967	80,12	9 325 650	23 167 397	148,43
MALDIVES	9 766	22 177	127,08	12 404	29 958	141,52
INDIA	562 902	1 453 923	158,29	532 082	1 694 872	218,54
PAKISTAN	147 040	7 201 275	4 797,49	133 990	7 243 837	5 306,25
BANGLADESH	22 050	44 100	100,00	17 979	45 299	151,96
SRI LANKA	8 745 727	8 716 697	-0,33	7 361 336	9 140 937	24,17
AFGHANISTAN	2 034 597	2 392 774	17,60	2 019 961	2 764 810	36,87
IRAQ	225 300	79 671 109	35 262,23	235 195	90 745 543	38 483,11
IRAN (ISLAMIC REPUBLIC OF)	1 610 000	7 827 646	386,19	1 623 619	9 719 244	498,62
SAUDI ARABIA	8 965 954	12 480 570	39,20	7 842 924	13 977 551	78,22
ISRAEL	3 204 557	4 941 145	54,19	3 115 166	6 758 867	116,97
KUWAIT	251 300	637 103	153,52	303 761	985 423	224,41
JORDAN	61 513	351 340	471,16	72 535	403 653	456,49
LEBANON	307 428	380 099	23,64	417 678	676 507	61,97
YEMEN	140 000	243 031	73,59	120 750	287 064	137,73
OMAN	527 600	1 910 374	262,09	468 902	2 063 507	340,07
SYRIA ARAB REPUBLIC	830 075	2 510 856	202,49	1 083 299	3 517 367	224,69
TURKEY	4 057 047	9 109 106	124,53	4 258 749	14 981 066	251,77
UNITED ARAB EMIRATES	909 365	8 799 082	867,61	942 062	10 272 152	990,39

TABEL 5. PERKEMBANGAN EKSPOR INDONESIA MENURUT KOMODITI DAN NEGARA TUJUAN

JENIS BARANG	BERAT BERSIH (KG)		PERUB	NILAI FOB (US \$)		PERUB
	JAN-OKT 2010	JAN-OKT 2011	%	JAN-OKT 2010	JAN-OKT 2011	%
(1)	(2)	(3)	(4)	(5)	(6)	(7)
QATAR	73 546	47 749	-35,08	83 111	70 341	-15,36
BAHRAIN	60 350	122 645	103,22	59 616	151 349	153,87
EGYPT	9 249 756	10 402 842	12,47	8 940 801	13 463 957	50,59
MOROCCO	336 000	714 000	112,50	344 190	1 197 345	247,87
TUNISIA	21 496	22 499	4,67	27 482	33 513	21,95
ALGERIA	15 169 547	22 356 037	47,37	13 420 131	26 608 693	98,27
SUDAN	2 041 897	3 695 683	80,99	1 815 275	3 988 694	119,73
NAMIBIA	203 060	0	-100,00	170 938	0	-100,00
ETHIOPIA	288 000	813 918	182,61	254 880	957 273	275,58
TANZANIA, UNITED REPUBLIC OF	434 725	578 741	33,13	364 188	602 438	65,42
MADAGASCAR	19 500	135 620	595,49	15 652	168 118	974,10
KENYA	292 670	173 599	-40,68	246 434	180 448	-26,78
MOZAMBIQUE	2 574 610	4 846 267	88,23	2 289 349	5 446 008	137,88
TOGO	923 718	1 449 300	56,90	794 962	1 754 601	120,72
GHANA	6 326 121	9 471 005	49,71	5 435 394	10 184 920	87,38
LIBERIA	400 258	425 702	6,36	376 440	476 040	26,46
GUINEA	0	96 100	-	0	113 504	-
ANGOLA	4 486 087	5 158 929	15,00	3 964 936	5 539 201	39,70
CONGO	1 246 145	1 119 896	-10,13	1 132 627	1 207 291	6,59
CAMEROON	1 208 165	1 539 813	27,45	1 160 581	1 714 312	47,71
NIGERIA	29 694 264	32 798 005	10,45	24 903 553	35 036 820	40,69
SIERRA LEONE	313 284	532 341	69,92	276 702	559 229	102,11
COTE D'IVOIRE	79 393	167 998	111,60	71 891	187 026	160,15
SENEGAL	264 000	84 000	-68,18	222 090	218 131	-1,78
BENIN	3 437 633	1 339 142	-61,04	2 738 196	1 332 254	-51,35
GUINEA BISSAU	16 900	0	-100,00	15 295	0	-100,00
GAMBIA	57 400	103 014	79,47	46 960	115 203	145,32
DJIBOUTI	485 808	2 657 630	447,05	432 663	2 867 866	562,84
SAO TOME AND PRINCIPE	91 000	181 999	100,00	92 300	213 850	131,69
SOUTH AFRICA	3 666 321	5 221 296	42,41	3 962 075	7 938 282	100,36
ZIMBABWE	0	127 896	-	0	231 808	-
MALAWI	256 250	188 890	-26,29	196 641	208 071	5,81
COMOROS	0	19 728	-	0	23 368	-
MAURITIUS	0	42 000	-	0	49 770	-
AUSTRALIA	2 732 821	2 378 705	-12,96	2 590 412	3 490 023	34,73
NEW ZEALAND	4 426 090	3 350 584	-24,30	4 442 907	4 251 644	-4,30
VANUATU	1 665	2 906	74,53	2 750	7 312	165,89
COOK ISLANDS	6 000	0	-100,00	5 880	0	-100,00
FIJI	63 200	84 200	33,23	54 037	101 620	88,06
KIRIBATI	20 230	0	-100,00	27 749	0	-100,00
MARSHALL ISLANDS	0	21 000	-	0	22 491	-
SAMOA	123 915	80 936	-34,68	116 225	101 645	-12,54
SOLOMON ISLANDS	67 165	167 147	148,86	92 077	213 237	131,59
TONGA	20 024	41 450	107,00	19 118	49 577	159,32
EAST TIMOR	305 521	381 033	24,72	309 792	423 354	36,66
UNITED STATES	921 990	9 021 365	878,47	927 066	10 876 526	1 073,22
CANADA	0	72 086	-	0	85 895	-
CHILE	199 000	639 208	221,21	181 505	789 366	334,90
ARGENTINA	77 620	243 237	213,37	73 119	357 945	389,54
BRAZIL	3 849 100	1 938 730	-49,63	5 192 884	3 434 091	-33,87
URUGUAY	0	82 704	-	0	103 568	-
PERU	21 000	373 600	1 679,05	19 283	459 573	2 283,31
GUYANA	0	324 325	-	0	366 515	-
TRINIDAD AND TOBAGO	862 834	1 405 215	62,86	771 710	1 574 356	104,01
JAMAICA	2 093 521	3 063 027	46,31	1 663 278	3 180 431	91,21
HAITI	277 500	763 904	175,28	230 433	808 026	250,66
BARBADOS	380 399	625 856	64,53	340 703	702 162	106,09
UNITED KINGDOM	62 100	0	-100,00	48 024	0	-100,00
NETHERLANDS	5	83 691	1 673 720,00	15	90 945	606 200,00
GERMANY, FED. REP. OF	0	1 471 190	-	0	2 956 990	-
SWITZERLAND	0	1 890 000	-	0	1 825 110	-
DENMARK	23 009 676	19 902 805	-13,50	14 697 726	18 031 703	22,68
ITALY	299 916	220 906	-26,34	271 424	282 965	4,25
SPAIN	543 902	21 545	-96,04	482 455	24 160	-94,99
GREECE	901 292	1 140 903	26,59	898 482	1 661 762	84,95
DEMOCRATIC REPUBLIC OF THE C	1 616 087	2 628 233	62,63	1 402 683	2 893 290	106,27
HUNGARY	41 000	0	-100,00	37 372	0	-100,00
POLAND	0	462 771	-	0	531 073	-
ROMANIA	896 189	2 114 790	135,98	1 067 649	2 938 357	175,22
BULGARIA	3 981 790	3 698 809	-7,11	3 733 726	5 154 860	38,06
ALBANIA	154 000	132 000	-14,29	156 636	202 114	29,03
AZERBAIJAN	200	0	-100,00	230	0	-100,00
BELARUS	44 400	0	-100,00	58 857	0	-100,00
KAZAKHSTAN	844 699	346 407	-58,99	859 607	656 574	-23,62
KYRGYZSTAN	42 000	291 400	593,81	61 866	386 961	525,48
TURKMENISTAN	357 022	431 706	20,92	501 740	591 204	17,83
UKRAINE	7 477 710	6 933 479	-7,28	9 015 597	11 569 626	28,33

TABEL 5. PERKEMBANGAN EKSPOR INDONESIA MENURUT KOMODITI DAN NEGARA TUJUAN

JENIS BARANG	BERAT BERSIH (KG)		PERUB	NILAI FOB (US \$)		PERUB
	JAN-OKT 2010	JAN-OKT 2011	%	JAN-OKT 2010	JAN-OKT 2011	%
(1)	(2)	(3)	(4)	(5)	(6)	(7)
UZBEKISTAN	804 000	5 308 137	560,22	676 991	6 089 085	799,43
LITHUANIA	10 625	64 500	507,06	12 411	78 293	530,84
LATVIA	217 017	235 999	8,75	247 259	470 490	90,28
ESTONIA	478 919	241 920	-49,49	778 976	479 950	-38,39
GEORGIA	319 700	409 900	28,21	454 014	751 595	65,54
CROATIA	154 440	288 000	86,48	160 987	364 459	126,39
SLOVENIA	1 309 738	1 302 998	-0,51	1 149 424	1 563 245	36,00
REP. OF MACEDONIA	76 800	163 500	112,89	82 790	198 501	139,76
RUSSIA FEDERATION	12 444 789	13 472 978	8,26	16 424 836	26 215 413	59,61
<b>-SABUN MANDI DAN CUCI</b>	<b>460 221 227</b>	<b>496 472 655</b>	<b>7,88</b>	<b>477 910 378</b>	<b>601 219 350</b>	<b>25,80</b>
JAPAN	8 619 282	8 647 587	0,33	9 707 123	12 845 054	32,33
HONG KONG	3 040 615	3 206 561	5,46	4 270 645	5 088 667	19,15
KOREA, DEMOCRATIC PEOPLE'S F	731 626	830 527	13,52	795 677	1 086 849	36,59
KOREA, REPUBLIC OF	6 823 897	12 069 359	76,87	7 539 226	16 180 634	114,62
TAIWAN	5 652 849	6 094 431	7,81	6 574 418	9 439 085	43,57
CHINA	18 303 482	21 582 958	17,92	19 108 274	28 396 135	48,61
MONGOLIA	628 775	519 813	-17,33	774 435	692 165	-10,62
MACAU	219	0	-100,00	1 513	0	-100,00
PAPUA NEW GUINEA	10 638 388	10 272 958	-3,44	8 085 392	10 014 668	23,86
THAILAND	7 506 379	14 310 301	90,64	10 298 107	20 347 644	97,59
SINGAPORE	15 883 888	16 456 868	3,61	23 940 211	25 876 768	8,09
PHILIPPINES	14 385 793	16 766 759	16,55	14 920 962	19 741 528	32,31
MALAYSIA	48 684 831	45 611 758	-6,31	51 868 523	61 058 064	17,72
MYANMAR (FORM. BURMA)	16 661 983	9 709 371	-41,73	13 292 775	10 011 516	-24,68
CAMBODIA	60 718	32 396	-46,65	100 027	58 554	-41,46
BRUNEI DARUSSALAM	538 544	715 380	32,84	870 958	1 247 540	43,24
NEPAL	80 000	18 648	-76,69	69 000	30 600	-55,65
VIET NAM	6 265 926	4 959 960	-20,84	8 848 728	9 336 741	5,52
MALDIVES	1 803 061	1 519 980	-15,70	2 030 309	1 730 664	-14,76
INDIA	7 822 316	6 211 386	-20,59	8 291 815	7 864 373	-5,15
PAKISTAN	3 922 921	4 990 582	27,22	5 017 974	7 347 638	46,43
BANGLADESH	312 395	495 652	58,66	562 546	998 176	77,44
SRI LANKA	903 826	796 112	-11,92	846 783	1 429 960	68,87
AFGHANISTAN	207 865	73 440	-64,67	257 867	118 422	-54,08
IRAQ	5 028 363	2 083 199	-58,57	5 434 283	2 578 066	-52,56
IRAN (ISLAMIC REPUBLIC OF)	1 219 261	1 902 450	56,03	1 958 861	2 357 501	20,35
SAUDI ARABIA	1 881 103	2 138 571	13,69	3 065 320	3 834 248	25,08
ISRAEL	49 407	290 079	487,12	56 333	382 786	579,51
KUWAIT	420 566	398 658	-5,21	625 834	626 145	0,05
JORDAN	1 010 304	3 808 094	276,93	1 397 602	3 810 151	172,62
LEBANON	819 590	386 551	-52,84	1 124 326	564 230	-49,82
PALESTINA	36 137	11 857	-67,19	26 620	19 241	-27,72
YEMEN	3 089 660	3 502 270	13,35	4 030 951	4 947 914	22,75
OMAN	326 220	1 365 320	318,53	399 184	1 618 226	305,38
SYRIA ARAB REPUBLIC	36 670	1 545 939	4 115,81	95 624	1 619 223	1 593,32
TURKEY	1 291 812	7 636 782	491,17	1 088 280	7 157 945	557,73
UNITED ARAB EMIRATES	17 301 517	16 460 692	-4,86	22 581 735	22 641 127	0,26
QATAR	25 507	0	-100,00	49 229	0	-100,00
BAHRAIN	715	35	-95,10	2 808	475	-83,08
CYPRUS	0	48 000	-	0	51 280	-
EGYPT	13 418 922	15 011 670	11,87	15 148 022	17 396 035	14,84
LIBYAN ARAB JAMAHIRIYA	4 639 561	1 362 524	-70,63	5 156 811	1 520 435	-70,52
MOROCCO	28 445	14 411	-49,34	36 452	25 387	-30,35
TUNISIA	35 437	506 224	1 328,52	87 079	505 248	480,22
ALGERIA	1 977 047	2 514 181	27,17	1 838 010	3 148 679	71,31
SUDAN	4 960 721	259 176	-94,78	3 289 694	322 936	-90,18
ERITREA	1 510 461	1 414 883	-6,33	1 229 256	1 588 852	29,25
NAMIBIA	3 504 628	346 312	-90,12	3 881 966	528 795	-86,38
ETHIOPIA	1 362 197	1 460 480	7,22	1 792 110	1 800 988	0,50
TANZANIA, UNITED REPUBLIC OF	1 746 460	2 676 962	53,28	2 032 092	3 495 955	72,04
MADAGASCAR	6 598 436	6 551 071	-0,72	5 096 720	5 965 189	17,04
SOMALIA	87 508	25 702	-70,63	91 346	38 390	-57,97
KENYA	861 668	2 413 297	180,07	887 053	2 988 497	236,90
REUNION	1 829	9	-99,51	1 717	47	-97,26
MOZAMBIQUE	6 302 961	12 093 361	91,87	4 808 429	9 479 801	97,15
BOTSWANA	0	125 330	-	0	146 747	-
EQUATORIAL GUINEA	579 147	527 621	-8,90	574 487	659 836	14,86
TOGO	9 539 446	10 763 953	12,84	9 310 106	11 597 203	24,57
GHANA	23 328 410	25 836 920	10,75	19 486 561	26 861 724	37,85
LIBERIA	2 116 156	3 081 633	45,62	2 052 918	3 850 768	87,58
GUINEA	1 453 796	3 184 589	119,05	1 011 387	2 571 960	154,30
ANGOLA	32 615 929	26 948 386	-17,38	32 369 670	30 516 884	-5,72
CONGO	5 036 093	4 897 625	-2,75	4 035 963	4 969 251	23,12
CAMEROON	3 521 808	5 346 009	51,80	3 413 414	5 236 732	53,42
NIGERIA	6 294 764	20 224 914	221,30	5 472 088	20 010 378	265,68
SIERRA LEONE	2 265 290	1 501 352	-33,72	2 182 123	2 047 671	-6,16

TABEL 5. PERKEMBANGAN EKSPOR INDONESIA MENURUT KOMODITI DAN NEGARA TUJUAN

JENIS BARANG	BERAT BERSIH (KG)		PERUB	NILAI FOB (US \$)		PERUB
	JAN-OKT 2010	JAN-OKT 2011	%	JAN-OKT 2010	JAN-OKT 2011	%
(1)	(2)	(3)	(4)	(5)	(6)	(7)
GABON	1 474 300	1 199 060	-18,67	1 238 248	1 329 858	7,40
COTE D'IVOIRE	1 012 540	2 568 658	153,68	1 058 113	3 483 798	229,25
SENEGAL	1 938 179	1 639 136	-15,43	1 703 539	1 700 152	-0,20
MAURITANIA	2 905 232	3 483 406	19,90	2 423 308	3 554 580	46,68
MALI	1 678 432	1 224 241	-27,06	1 283 143	1 469 638	14,53
BENIN	29 974 508	26 724 565	-10,84	30 509 608	30 882 923	1,22
BURKINA FASO	505 101	1 203 988	138,37	504 279	1 138 054	125,68
GUINEA BISSAU	131 700	299 904	127,72	90 500	279 906	209,29
GAMBIA	737 822	2 306 229	212,57	652 468	2 219 030	240,10
SEYCHELLES	112 773	127 191	12,78	206 185	197 999	-3,97
UGANDA	34 560	8 385	-75,74	46 224	14 461	-68,72
CENTRAL AFRICAN REPUBLIC	58 406	22 050	-62,25	64 800	26 460	-59,17
NIGER	113 196	158 378	39,91	79 508	130 162	63,71
CHAD	268 255	21 848	-91,86	202 102	17 769	-91,21
DJIBOUTI	14 855 293	17 548 963	18,13	12 884 020	16 711 919	29,71
SAO TOME AND PRINCIPE	150 017	92 336	-38,45	162 592	99 179	-39,00
SOUTH AFRICA	1 405 088	4 656 317	231,39	1 529 976	5 555 397	263,10
ZIMBABWE	0	142 652	-	0	162 478	-
ZAMBIA	21 307	10 831	-49,17	25 939	29 372	13,23
MALAWI	7 819 000	3 345 000	-57,22	4 553 462	2 662 753	-41,52
COMOROS	175 793	238 652	35,76	196 999	288 493	46,44
BURUNDI	36 864	39 454	7,03	52 695	58 951	11,87
MAURITIUS	2 929 339	2 713 524	-7,37	2 503 375	2 641 821	5,53
RWANDA	222 912	187 611	-15,84	317 770	284 177	-10,57
VIRGIN ISLANDS (BRITISH)	0	359	-	0	642	-
AUSTRALIA	4 236 384	4 779 507	12,82	6 458 884	8 794 241	36,16
NEW ZEALAND	703 309	782 659	11,28	572 334	739 165	29,15
MICRONESIA, FEDERATED STATE	160 764	273 051	69,85	179 791	328 910	82,94
GUAM	430	1 166	171,16	3 566	7 770	117,89
PALAU	2 444	3 263	33,51	19 164	24 192	26,24
NEW CALEDONIA	59 235	8 821	-85,11	39 341	752 637	1 813,11
NORTHERN MARIANA ISLANDS	9 430	4 738	-49,76	24 626	14 233	-42,20
VANUATU	347 378	339 771	-2,19	415 458	466 749	12,35
WALLIS AND FUTUNA ISLANDS	4 100	2 124	-48,20	12 557	6 564	-47,73
AMERICAN SAMOA	30 856	14 310	-53,62	38 529	26 059	-32,37
COOK ISLANDS	60 176	17 773	-70,46	65 685	23 330	-64,48
FIJI	3 961 247	2 796 217	-29,41	3 307 333	2 882 360	-12,85
KIRIBATI	181 997	291 453	60,14	219 982	381 168	73,27
MARSHALL ISLANDS	43 557	47 590	9,26	46 906	55 251	17,79
SAMOA	757 242	621 873	-17,88	870 205	842 673	-3,16
SOLOMON ISLANDS	541 875	529 694	-2,25	629 192	765 454	21,66
TONGA	129 691	187 975	44,94	165 704	214 824	29,64
TUVALU	11 302	13 104	15,94	17 257	17 729	2,74
TOKELAU	0	21	-	0	83	-
EAST TIMOR	1 919 467	2 521 268	31,35	2 402 485	3 222 075	34,11
UNITED STATES	1 231 022	1 198 242	-2,66	1 972 049	2 108 603	6,92
CANADA	182 072	2 571 755	1 312,49	196 810	2 662 008	1 252,58
MEXICO	105 180	134 418	27,80	257 388	476 905	85,29
GUATEMALA	115 565	170 137	47,22	150 119	315 504	110,17
HONDURAS	33 264	37 760	13,52	38 940	72 788	86,92
PANAMA	1 291 797	1 130 771	-12,47	1 516 647	1 623 914	7,07
CUBA	535 731	1 286 398	140,12	718 754	2 096 339	191,66
SURINAME	328 069	91 759	-72,03	592 554	178 703	-69,84
CHILE	1 522 395	2 873 919	88,78	1 865 297	3 539 139	89,74
ARGENTINA	0	17 100	-	0	29 600	-
BRAZIL	122	27	-77,87	300	113	-62,33
COLOMBIA	3 517 566	2 025 413	-42,42	3 009 826	2 419 297	-19,62
BOLIVIA	96 691	109 789	13,55	119 550	138 506	15,86
URUGUAY	72 000	72 000	0,00	163 016	248 197	52,25
PERU	286 947	222 486	-22,46	375 464	358 409	-4,54
GUYANA	115 039	222 059	93,03	114 623	331 359	189,09
TRINIDAD AND TOBAGO	310 132	297 733	-4,00	315 234	348 253	10,47
BAHAMAS	3	41 839	1 394 533,33	17	88 687	521 588,24
JAMAICA	1 412 195	1 791 712	26,87	1 146 825	1 646 759	43,59
PUERTO RICO	33 600	35 680	6,19	50 342	71 929	42,88
BELIZE	701	13 708	1 855,49	3 339	58 332	1 646,99
DOMINICAN REPUBLIC	204 071	132 160	-35,24	261 819	266 083	1,63
EL SALVADOR	168 155	202 723	20,56	217 078	320 110	47,46
COSTA RICA	593	35 362	5 863,24	200	53 658	26 729,00
HAITI	6 042 668	5 499 194	-8,99	6 420 934	6 512 037	1,42
BARBADOS	154 684	141 123	-8,77	178 621	183 032	2,47
BERMUDA	48	49	2,08	551	397	-27,95
CAPE VERDE	32 056	139 273	334,47	47 000	181 184	285,50
FRENCH POLYNESIA	94 358	94 100	-0,27	71 122	85 606	20,37
MARTINIQUE	21 169	7	-99,97	15 254	111	-99,27
NETHERLANDS ANTILLES	49 480	40 000	-19,16	58 903	41 040	-30,33
SAINT LUCIA	187	13 637	7 192,51	907	30 291	3 239,69

TABEL 5. PERKEMBANGAN EKSPOR INDONESIA MENURUT KOMODITI DAN NEGARA TUJUAN

JENIS BARANG	BERAT BERSIH (KG)		PERUB	NILAI FOB (US \$)		PERUB
	JAN-OKT 2010	JAN-OKT 2011	%	JAN-OKT 2010	JAN-OKT 2011	%
	(1)	(2)	(3)	(4)	(5)	(6)
TURKS AND CAICOS ISLANDS	0	1	-	0	31	-
GADELOUPE	117	89	-23,93	288	332	15,28
SAINT KITTS AND NEVIS	37	72	94,59	648	1 512	133,33
UNITED KINGDOM	378 289	222 964	-41,06	823 346	499 822	-39,29
NETHERLANDS	345 338	442 801	28,22	519 735	855 296	64,56
FRANCE	402 277	1 429 982	255,47	365 798	1 728 342	372,49
GERMANY, FED. REP. OF	151 144	280 555	85,62	153 569	442 375	188,06
AUSTRIA	168 003	72 003	-57,14	268 889	199 512	-25,80
BELGIUM	537 365	496 918	-7,53	461 467	603 257	30,73
SWITZERLAND	872	36 396	4 073,85	4 023	93 724	2 229,70
DENMARK	583	491	-15,78	6 171	2 079	-66,31
NORWAY	269	237	-11,90	2 317	4 490	93,79
SWEDEN	476 255	313 901	-34,09	391 686	276 242	-29,47
FINLAND	5	57	1 040,00	8	86	975,00
ITALY	1 044 443	1 424 937	36,43	786 609	1 659 029	110,91
SPAIN	542 900	1 143 769	110,68	1 041 732	1 789 079	71,74
PORTUGAL	130 834	693 000	429,68	107 087	844 915	689,00
GREECE	75 896	134 739	77,53	105 988	147 513	39,18
ANDORRA	6 936	0	-100,00	7 053	0	-100,00
DEMOCRATIC REPUBLIC OF THE C	6 681 459	3 734 749	-44,10	6 415 419	4 659 526	-27,37
HUNGARY	136	44 490	32 613,24	291	57 702	19 728,87
POLAND	1 493 122	1 372 000	-8,11	1 339 798	1 499 289	11,90
ROMANIA	78 000	101 146	29,67	59 352	125 375	111,24
BULGARIA	447 556	266 952	-40,35	398 370	329 049	-17,40
YUGOSLAVIA	0	40	-	0	141	-
ALBANIA	14 040	176 000	1 153,56	17 420	164 170	842,42
ARMENIA	30 024	0	-100,00	40 328	0	-100,00
BELARUS	125	0	-100,00	1 750	0	-100,00
KAZAKHSTAN	65 694	0	-100,00	81 724	0	-100,00
KYRGYZSTAN	16 632	33 997	104,41	20 130	45 530	126,18
TAJIKISTAN	0	915 888	-	0	935 653	-
UZBEKISTAN	322 249	528 000	63,85	252 873	490 298	93,89
LITHUANIA	0	20 638	-	0	30 938	-
LATVIA	59	40 000	67 696,61	387	33 900	8 659,69
GEORGIA	137 562	207 945	51,16	129 920	213 413	64,26
CROATIA	260 010	786 000	202,30	221 982	896 000	303,64
MALTA	32 103	14 556	-54,66	45 138	25 100	-44,39
SLOVENIA	204	22 073	10 720,10	425	14 665	3 350,59
RUSSIA FEDERATION	898 097	1 113 941	24,03	885 570	1 134 242	28,08
<b>-BAHAN CELUP ORGANIK SINTET</b>	<b>21 054 584</b>	<b>22 194 657</b>	<b>5,41</b>	<b>93 706 058</b>	<b>115 171 733</b>	<b>22,91</b>
JAPAN	2 826 536	1 964 966	-30,48	13 487 850	13 358 484	-0,96
HONG KONG	797 370	598 558	-24,93	3 789 737	2 937 762	-22,48
KOREA, REPUBLIC OF	695 457	500 057	-28,10	2 372 240	2 571 787	8,41
TAIWAN	933 886	842 129	-9,83	4 474 535	4 479 257	0,11
CHINA	3 885 138	4 602 423	18,46	10 142 142	13 568 050	33,78
THAILAND	473 750	442 248	-6,65	2 375 131	2 690 446	13,28
SINGAPORE	2 587 960	2 595 069	0,27	16 265 248	19 275 620	18,51
PHILIPPINES	80 791	113 270	40,20	190 160	319 407	67,97
MALAYSIA	244 160	362 556	48,49	1 045 428	1 462 487	39,89
CAMBODIA	5 025	3 800	-24,38	27 552	10 450	-62,07
VIET NAM	154 441	184 419	19,41	982 045	951 601	-3,10
INDIA	81 493	1 254 393	1 439,26	394 677	6 226 235	1 477,55
PAKISTAN	598 121	593 127	-0,83	1 855 494	1 980 092	6,72
BANGLADESH	1 134 396	981 619	-13,47	3 998 823	3 668 516	-8,26
SRI LANKA	55 629	49 126	-11,69	285 502	279 453	-2,12
IRAN (ISLAMIC REPUBLIC OF)	34 450	10 737	-68,83	87 693	41 850	-52,28
SAUDI ARABIA	1 576	25 511	1 518,72	8 901	64 312	622,53
KUWAIT	0	180	-	0	1 565	-
JORDAN	14 295	27 642	93,37	84 425	136 822	62,06
OMAN	240	0	-100,00	2 990	0	-100,00
TURKEY	1 474 683	1 329 484	-9,85	7 635 083	7 191 256	-5,81
UNITED ARAB EMIRATES	8 317	0	-100,00	57 840	0	-100,00
CYPRUS	0	498	-	0	4 300	-
EGYPT	39 669	42 445	7,00	125 740	213 290	69,63
TANZANIA, UNITED REPUBLIC OF	45 957	54 308	18,17	158 983	151 861	-4,48
TOGO	0	260	-	0	4 417	-
NIGERIA	456 792	523 553	14,62	699 420	717 525	2,59
COTE D'IVOIRE	0	18 998	-	0	101 000	-
SOUTH AFRICA	298 122	288 120	-3,36	547 392	658 695	20,33
MAURITIUS	908	839	-7,60	6 357	4 283	-32,63
AUSTRALIA	26 486	114 444	332,09	165 046	292 179	77,03
NEW ZEALAND	7 990	4 990	-37,55	83 765	57 542	-31,31
FIJI	500	500	0,00	5 150	5 150	0,00
EAST TIMOR	3 035	738	-75,68	8 165	701	-91,41
UNITED STATES	1 074 324	1 553 190	44,57	6 421 400	10 748 411	67,38
CANADA	20 101	116 167	477,92	22 690	376 351	1 558,66



TABEL 5. PERKEMBANGAN EKSPOR INDONESIA MENURUT KOMODITI DAN NEGARA TUJUAN

JENIS BARANG	BERAT BERSIH (KG)		PERUB	NILAI FOB (US \$)		PERUB
	JAN-OKT 2010	JAN-OKT 2011	%	JAN-OKT 2010	JAN-OKT 2011	%
(1)	(2)	(3)	(4)	(5)	(6)	(7)
MEXICO	216 828	404 705	86,65	1 396 121	2 923 065	109,37
HONDURAS	10 998	11 091	0,85	70 243	85 211	21,31
NICARAGUA	0	2 925	-	0	15 637	-
PANAMA	32 995	77 240	134,10	375 234	1 132 384	201,78
CHILE	820	350	-57,32	1 099	2 164	96,91
ARGENTINA	20 898	0	-100,00	105 882	0	-100,00
BRAZIL	595 038	437 835	-26,42	3 539 777	3 387 987	-4,29
COLOMBIA	4 645	13 477	190,14	33 798	134 891	299,11
PERU	2 700	4 000	48,15	22 116	38 167	72,58
EL SALVADOR	0	300	-	0	3 072	-
UNITED KINGDOM	99 892	88 629	-11,28	774 283	287 797	-62,83
NETHERLANDS	371 950	190 800	-48,70	426 636	659 207	54,51
GERMANY, FED. REP. OF	737 353	1 191 763	61,63	5 179 384	9 706 409	87,40
BELGIUM	247 449	182 616	-26,20	1 272 794	892 210	-29,90
SWITZERLAND	194 054	88 267	-54,51	1 307 104	636 224	-51,33
NORWAY	185 400	165 600	-10,68	183 492	166 704	-9,15
SWEDEN	19 900	600	-96,98	24 934	200	-99,20
ITALY	107 261	96 496	-10,04	357 548	311 666	-12,83
SPAIN	79 268	34 600	-56,35	499 250	224 783	-54,98
PORTUGAL	56 405	1 000	-98,23	292 741	4 078	-98,61
GREECE	1 135	0	-100,00	1 218	0	-100,00
POLAND	7 997	1 999	-75,00	34 800	8 720	-74,94
<b>-PREPARAT PEMBASMI KUMAN, D</b>	<b>61 307 829</b>	<b>71 137 923</b>	<b>16,03</b>	<b>166 900 735</b>	<b>204 469 572</b>	<b>22,51</b>
JAPAN	3 609 326	3 697 025	2,43	5 252 873	6 929 026	31,91
HONG KONG	13 932	34 211	145,56	40 072	48 705	21,54
KOREA, REPUBLIC OF	561 648	498 004	-11,33	1 504 629	1 197 993	-20,38
TAIWAN	1 285 604	1 510 207	17,47	2 461 857	3 403 719	38,26
CHINA	2 885 041	2 418 211	-16,18	35 782 907	42 307 052	18,23
PAPUA NEW GUINEA	117 377	75 815	-35,41	115 238	83 818	-27,27
THAILAND	10 588 358	17 926 362	69,30	29 795 101	47 781 760	60,37
SINGAPORE	3 232 040	2 923 208	-9,56	7 351 306	7 615 961	3,60
PHILIPPINES	10 613 177	10 667 476	0,51	25 372 711	23 576 278	-7,08
MALAYSIA	4 850 794	4 702 679	-3,05	16 364 127	16 955 513	3,61
MYANMAR (FORM. BURMA)	250 589	203 094	-18,95	205 222	293 286	42,91
BRUNEI DARUSSALAM	8 400	10 259	22,13	24 836	32 275	29,95
NEPAL	1 544	0	-100,00	12 835	0	-100,00
VIET NAM	1 739 179	1 369 636	-21,25	12 676 926	11 955 150	-5,69
MALDIVES	54 237	44 819	-17,36	127 811	116 822	-8,60
INDIA	41 850	23 185	-44,60	1 519 281	3 179 379	109,27
PAKISTAN	3 934 924	5 106 995	29,79	3 096 425	3 164 102	2,19
BANGLADESH	973 136	1 877 937	92,98	2 042 980	3 275 315	60,32
SRI LANKA	908 892	1 799 856	98,03	1 974 596	4 433 179	124,51
AFGHANISTAN	18 576	0	-100,00	52 950	0	-100,00
SAUDI ARABIA	38 526	3 733	-90,31	242 077	41 105	-83,02
ISRAEL	0	13 440	-	0	52 480	-
JORDAN	2 868	2 000	-30,26	50 728	25 611	-49,51
LEBANON	225 410	212 390	-5,78	263 900	262 627	-0,48
YEMEN	39 713	0	-100,00	74 632	0	-100,00
OMAN	619	0	-100,00	4 110	0	-100,00
TURKEY	1 210	0	-100,00	55 660	0	-100,00
UNITED ARAB EMIRATES	59 715	40 666	-31,90	141 271	69 570	-50,75
BAHRAIN	100	0	-100,00	70	0	-100,00
CYPRUS	31 822	0	-100,00	174 937	0	-100,00
EGYPT	22 312	0	-100,00	54 127	0	-100,00
LIBYAN ARAB JAMAHIRIYA	287	672	134,15	1 224	3 924	220,59
SUDAN	17 856	38 688	116,67	82 005	225 198	174,61
TANZANIA, UNITED REPUBLIC OF	102 381	432 306	322,25	275 230	1 642 362	496,72
MADAGASCAR	338 341	434 359	28,38	304 065	441 850	45,31
KENYA	218 663	191 367	-12,48	256 984	626 494	143,79
REUNION	0	143 726	-	0	162 471	-
MOZAMBIQUE	9 696	0	-100,00	18 422	0	-100,00
EQUATORIAL GUINEA	541	3 631	571,16	2 280	20 292	790,00
TOGO	40 674	0	-100,00	62 016	0	-100,00
GHANA	84 449	56 247	-33,40	128 587	69 149	-46,22
ANGOLA	235 565	0	-100,00	203 364	0	-100,00
CONGO	0	9 510	-	0	12 048	-
CAMEROON	0	20 160	-	0	15 840	-
NIGERIA	20 567	20 309	-1,25	70 085	75 492	7,71
SIERRA LEONE	108	370	242,59	267	873	226,97
COTE D'IVOIRE	87 840	43 920	-50,00	83 145	63 305	-23,86
SENEGAL	2 322	21 003	804,52	10 472	74 760	613,90
MALI	0	9 134	-	0	47 160	-
BENIN	25 420	12 005	-52,77	77 826	56 735	-27,10
GAMBIA	8 089	5 611	-30,63	27 164	15 588	-42,62
SEYCHELLES	341	309	-9,38	766	1 492	94,78
NIGER	0	706	-	0	3 884	-

TABEL 5. PERKEMBANGAN EKSPOR INDONESIA MENURUT KOMODITI DAN NEGARA TUJUAN

JENIS BARANG	BERAT BERSIH (KG)		PERUB	NILAI FOB (US \$)		PERUB
	JAN-OKT 2010	JAN-OKT 2011	%	JAN-OKT 2010	JAN-OKT 2011	%
(1)	(2)	(3)	(4)	(5)	(6)	(7)
SOUTH AFRICA	453 905	925 316	103,86	489 583	1 074 048	119,38
ZIMBABWE	17 993	17 993	0,00	23 256	36 802	58,25
ZAMBIA	79	0	-100,00	1 048	0	-100,00
MALAWI	0	20 160	-	0	17 136	-
COMOROS	4 186	3 421	-18,28	15 989	3 429	-78,55
MAURITIUS	261 433	257 326	-1,57	626 953	506 413	-19,23
VIRGIN ISLANDS (BRITISH)	526	0	-100,00	4 323	0	-100,00
AUSTRALIA	236 293	375 609	58,96	598 839	3 618 125	504,19
NEW ZEALAND	15 706	3 990	-74,60	28 760	20 647	-28,21
MICRONESIA, FEDERATED STATE	295	0	-100,00	296	0	-100,00
GUAM	2 250	4 500	100,00	3 992	6 790	70,09
NEW CALEDONIA	7 137	24 295	240,41	30 693	40 778	32,86
SAINT VINCENT AND THE GRENAC	9 041	9 041	0,00	10 292	7 294	-29,13
VANUATU	2 067	262	-87,32	4 026	540	-86,59
WALLIS AND FUTUNA ISLANDS	3 168	1 772	-44,07	9 894	5 893	-40,44
AMERICAN SAMOA	36 375	29 100	-20,00	58 129	46 384	-20,21
COOK ISLANDS	20 136	17 600	-12,59	20 456	19 924	-2,60
FIJI	116 522	204 797	75,76	113 816	246 151	116,27
KIRIBATI	2 700	0	-100,00	3 925	0	-100,00
SAMOA	225 500	190 901	-15,34	235 717	226 983	-3,71
SOLOMON ISLANDS	155	0	-100,00	417	0	-100,00
TONGA	16 146	44 556	175,96	18 367	51 277	179,18
EAST TIMOR	167 321	123 263	-26,33	274 105	197 499	-27,95
UNITED STATES	4 767	2 428	-49,07	31 846	370 728	1 064,13
MEXICO	5 397 780	5 281 790	-2,15	6 765 979	7 194 388	6,33
GUATEMALA	320 472	304 103	-5,11	328 119	273 139	-16,76
HONDURAS	482 792	562 184	16,44	471 945	552 952	17,16
NICARAGUA	142 504	221 911	55,72	135 111	230 156	70,35
PANAMA	24 000	0	-100,00	11 300	0	-100,00
SURINAME	7 467	4 641	-37,85	47 960	35 852	-25,25
VENEZUELA	355 138	619 065	74,32	514 336	897 516	74,50
ARGENTINA	2 982 878	2 261 629	-24,18	4 201 419	3 401 990	-19,03
BRAZIL	138 507	175 390	26,63	410 028	134 332	-67,24
COLOMBIA	0	20 040	-	0	316 479	-
PERU	15 768	7 623	-51,66	76 179	42 471	-44,25
GUYANA	36 164	9 041	-75,00	35 638	7 892	-77,86
TRINIDAD AND TOBAGO	72 452	81 369	12,31	77 310	90 278	16,77
JAMAICA	252 442	272 899	8,10	371 565	413 702	11,34
BELIZE	0	2 030	-	0	4 224	-
DOMINICAN REPUBLIC	129 930	173 612	33,62	142 736	216 285	51,53
EL SALVADOR	184 065	132 803	-27,85	203 075	142 404	-29,88
COSTA RICA	62	0	-100,00	1 657	0	-100,00
HAITI	832 089	572 267	-31,23	564 541	393 281	-30,34
ANTIGUA AND BARBUDA	9 041	9 041	0,00	7 912	7 817	-1,20
DOMINICA	18 082	0	-100,00	20 178	0	-100,00
FRENCH POLYNESIA	120 991	147 603	22,00	114 025	153 972	35,03
GRENADA	18 082	0	-100,00	15 177	0	-100,00
MARTINIQUE	7 121	7 050	-1,00	10 883	11 236	3,24
NETHERLANDS ANTILLES	209	1 811	766,51	3 253	13 237	306,92
NORFOLK ISLANDS	0	43	-	0	760	-
SAINT LUCIA	9 041	0	-100,00	7 065	0	-100,00
GUADELOUPE	0	6 911	-	0	11 526	-
UNITED KINGDOM	7	1 513	21 514,29	78	1 480	1 797,44
NETHERLANDS	409	462 248	112 919,07	2 610	1 129 261	43 166,70
FRANCE	44 851	9 159	-79,58	51 267	15 154	-70,44
GERMANY, FED. REP. OF	6 150	0	-100,00	4 305	0	-100,00
BELGIUM	0	2 500	-	0	18 307	-
SWITZERLAND	6 396	11 583	81,10	75 335	442 565	487,46
FINLAND	34 500	0	-100,00	45 540	0	-100,00
ITALY	345 119	486 236	40,89	553 141	810 512	46,53
PORTUGAL	1 598	0	-100,00	3 658	0	-100,00
GREECE	185 882	201 553	8,43	303 526	383 864	26,47
HUNGARY	15 840	7 920	-50,00	26 664	15 383	-42,31
POLAND	20 252	0	-100,00	23 587	0	-100,00
UKRAINE	30 382	97 048	219,43	21 598	113 481	425,42
GEORGIA	3 000	3 000	0,00	4 410	3 930	-10,88
MALTA	59 052	0	-100,00	93 054	0	-100,00
RUSSIA FEDERATION	89 554	118 736	32,59	109 752	133 262	21,42
<b>-DAMAR TIRUAN, BAHAN PLASTIK</b>	<b>1 047 777 658</b>	<b>1 053 722 251</b>	<b>0,57</b>	<b>1 758 190 257</b>	<b>2 114 595 675</b>	<b>20,27</b>
JAPAN	171 319 024	169 987 888	-0,78	326 994 637	390 720 061	19,49
HONG KONG	25 358 438	22 839 054	-9,94	30 431 945	32 005 378	5,17
KOREA, DEMOCRATIC PEOPLE'S F	0	2 095	-	0	7 470	-
KOREA, REPUBLIC OF	16 339 525	20 338 695	24,48	34 595 952	48 795 522	41,04
TAIWAN	20 221 508	17 947 682	-11,24	40 640 402	42 402 035	4,33
CHINA	178 087 081	218 869 136	22,90	167 434 914	240 281 430	43,51
MONGOLIA	7 238	2 598	-64,11	25 300	9 138	-63,88

TABEL 5. PERKEMBANGAN EKSPOR INDONESIA MENURUT KOMODITI DAN NEGARA TUJUAN

JENIS BARANG	BERAT BERSIH (KG)		PERUB	NILAI FOB (US \$)		PERUB
	JAN-OKT 2010	JAN-OKT 2011	%	JAN-OKT 2010	JAN-OKT 2011	%
(1)	(2)	(3)	(4)	(5)	(6)	(7)
PAPUA NEW GUINEA	821 641	1 902 472	131,55	1 645 903	3 167 181	92,43
THAILAND	28 818 521	34 321 503	19,10	70 408 900	90 108 435	27,98
SINGAPORE	56 222 676	54 131 673	-3,72	130 859 171	144 518 027	10,44
PHILIPPINES	58 540 763	38 167 434	-34,80	90 390 260	85 050 577	-5,91
MALAYSIA	93 463 988	97 437 527	4,25	145 492 328	184 420 487	26,76
MYANMAR (FORM. BURMA)	4 683 862	5 003 146	6,82	4 514 776	5 555 597	23,05
CAMBODIA	107 145	133 158	24,28	157 336	261 706	66,34
BRUNEI DARUSSALAM	277 894	295 775	6,43	445 388	655 144	47,10
LAO PEOPLE'S DEMOCRATIC REP	3	60 674	2 022 366,67	10	41 710	417 000,00
NEPAL	190 306	1 260 745	562,48	303 460	2 245 712	640,04
BHUTAN	3 609	0	-100,00	22 665	0	-100,00
VIET NAM	48 952 049	41 757 907	-14,70	69 570 486	77 992 129	12,11
MALDIVES	138 386	92 708	-33,01	368 185	262 281	-28,76
INDIA	30 712 309	16 115 482	-47,53	50 846 043	40 770 513	-19,82
PAKISTAN	3 329 523	2 962 730	-11,02	7 025 632	8 510 007	21,13
BANGLADESH	25 030 735	18 684 230	-25,35	28 135 993	28 399 318	0,94
SRI LANKA	11 140 125	7 650 311	-31,33	17 291 206	14 217 073	-17,78
AFGHANISTAN	261 158	0	-100,00	358 199	0	-100,00
IRAQ	250	0	-100,00	8 400	0	-100,00
IRAN (ISLAMIC REPUBLIC OF)	611 039	270 400	-55,75	1 788 789	975 646	-45,46
SAUDI ARABIA	6 916 702	5 846 291	-15,48	17 150 741	20 131 289	17,38
ISRAEL	450 731	281 248	-37,60	718 445	822 240	14,45
KUWAIT	510 739	525 059	2,80	1 251 898	1 470 745	17,48
JORDAN	230 756	50 983	-77,91	310 146	157 012	-49,37
LEBANON	917 269	659 835	-28,07	2 121 865	1 738 445	-18,07
YEMEN	805 070	173 029	-78,51	1 407 623	540 837	-61,58
OMAN	235 059	209 464	-10,89	478 452	641 500	34,08
SYRIA ARAB REPUBLIC	748 888	1 049 283	40,11	1 690 758	2 403 370	42,15
TURKEY	12 068 963	13 174 310	9,16	17 781 398	27 130 086	52,58
UNITED ARAB EMIRATES	10 635 840	8 665 793	-18,52	21 002 996	22 742 408	8,28
QATAR	99 933	98 374	-1,56	431 655	357 030	-17,29
BAHRAIN	776 125	105 385	-86,42	886 607	312 518	-64,75
CYPRUS	10 354	9 794	-5,41	26 450	38 594	45,91
EGYPT	8 216 109	11 921 665	45,10	11 102 814	21 136 477	90,37
LIBYAN ARAB JAMAHIRIYA	205 145	3 324	-98,38	629 983	11 951	-98,10
MOROCCO	286 874	336 881	17,43	1 207 428	1 501 464	24,35
TUNISIA	74 887	168 959	125,62	219 539	435 989	98,59
ALGERIA	1 089 290	4 907 333	350,51	1 730 491	8 558 680	394,58
SUDAN	11 589	83 630	621,63	49 844	275 425	452,57
NAMIBIA	53	4 858	9 066,04	1 023	9 443	823,07
ETHIOPIA	16 648	33 678	102,29	59 816	69 753	16,61
TANZANIA, UNITED REPUBLIC OF	702 009	368 032	-47,57	1 264 612	937 711	-25,85
MADAGASCAR	141 783	126 102	-11,06	349 572	324 098	-7,29
SOMALIA	47 886	96 344	101,19	102 191	201 845	97,52
KENYA	4 497 740	1 758 186	-60,91	5 138 130	2 975 269	-42,09
REUNION	197 083	189 382	-3,91	333 698	340 806	2,13
MOZAMBIQUE	58 986	72 614	23,10	172 059	249 733	45,14
BOTSWANA	920	0	-100,00	1 196	0	-100,00
EQUATORIAL GUINEA	0	750	-	0	2 425	-
TOGO	644 996	174 270	-72,98	1 058 550	321 388	-69,64
GHANA	1 158 354	842 672	-27,25	1 801 078	1 986 767	10,31
LIBERIA	3 823	575 998	14 966,65	1 445	589 037	40 663,81
GUINEA	642 676	178 140	-72,28	653 938	270 786	-58,59
ANGOLA	15 914	16 527	3,85	46 552	78 279	68,15
CONGO	21 082	3 739	-82,26	49 563	10 974	-77,86
CAMEROON	282 200	539 010	91,00	642 293	1 413 501	120,07
NIGERIA	5 384 847	7 085 742	31,59	12 992 746	20 456 268	57,44
SIERRA LEONE	11 091	536	-95,17	17 405	536	-96,92
GABON	252 816	516 874	104,45	406 928	997 209	145,06
COTE D'IVOIRE	568 118	457 245	-19,52	2 638 115	2 272 893	-13,84
SENEGAL	67 359	959 413	1 324,33	277 419	1 949 366	602,68
MAURITANIA	110 250	1 974	-98,21	169 407	4 996	-97,05
MALI	354 087	600 159	69,49	650 858	1 260 073	93,60
BENIN	167 278	142 154	-15,02	337 332	333 810	-1,04
BURKINA FASO	40 911	36 248	-11,40	44 012	59 193	34,49
GUINEA BISSAU	799	0	-100,00	3 973	0	-100,00
GAMBIA	3 285	0	-100,00	1 742	0	-100,00
U.S. VIRGIN ISLANDS	0	4 091	-	0	29 475	-
SEYCHELLES	16 716	8 082	-51,65	70 399	26 790	-61,95
UGANDA	760	14 935	1 865,13	920	55 112	5 890,43
DJIBOUTI	18 963	101 883	437,27	39 692	213 773	438,58
SAO TOME AND PRINCIPE	286	0	-100,00	1 415	0	-100,00
SOUTH AFRICA	5 844 689	5 411 910	-7,40	9 370 284	11 755 362	25,45
ZIMBABWE	19 844	58 147	193,02	68 197	214 043	213,86
COMOROS	0	3 257	-	0	19 579	-
MAURITIUS	6 093 875	6 908 949	13,38	7 904 713	12 097 625	53,04
VIRGIN ISLANDS (BRITISH)	39	697	1 687,18	175	5 353	2 958,86

TABEL 5. PERKEMBANGAN EKSPOR INDONESIA MENURUT KOMODITI DAN NEGARA TUJUAN

JENIS BARANG	BERAT BERSIH (KG)		PERUB	NILAI FOB (US \$)		PERUB
	JAN-OKT 2010	JAN-OKT 2011	%	JAN-OKT 2010	JAN-OKT 2011	%
(1)	(2)	(3)	(4)	(5)	(6)	(7)
AUSTRALIA	31 968 765	36 433 238	13,97	60 496 599	81 463 330	34,66
NEW ZEALAND	7 876 656	7 383 393	-6,26	11 215 226	13 480 698	20,20
MICRONESIA, FEDERATED STATE:	1 927	540	-71,98	3 228	2 017	-37,52
GUAM	2 432	29 946	1 131,33	14 564	82 219	464,54
PALAU	1 452	560	-61,43	6 716	4 409	-34,35
NEW CALEDONIA	50 889	94 393	85,49	146 805	512 327	248,98
NORTHERN MARIANA ISLANDS	176	0	-100,00	647	0	-100,00
SAINT VINCENT AND THE GRENADINES	133	0	-100,00	270	0	-100,00
VANUATU	38 788	26 037	-32,87	20 188	16 067	-20,41
WALLIS AND FUTUNA ISLANDS	1 436	809	-43,66	3 976	2 228	-43,96
COOK ISLANDS	1 313	1 821	38,69	9 345	36 861	294,45
FIJI	359 319	272 331	-24,21	1 135 051	859 628	-24,27
KIRIBATI	0	3 727	-	0	12 445	-
MARSHALL ISLANDS	0	244	-	0	280	-
SAMOA	20 959	10 372	-50,51	84 252	52 155	-38,10
SOLOMON ISLANDS	4 461	12 618	182,85	7 091	13 232	86,60
TONGA	746	600	-19,57	8 026	3 743	-53,36
TOKELAU	0	3	-	0	12	-
EAST TIMOR	3 318 535	4 055 272	22,20	3 795 874	3 863 624	1,78
UNITED STATES	91 564 833	67 103 566	-26,71	169 577 564	170 888 672	0,77
CANADA	1 024 184	984 259	-3,90	4 127 818	4 254 337	3,07
MEXICO	2 301 455	1 628 207	-29,25	7 514 296	7 433 793	-1,07
GUATEMALA	982 424	1 249 822	27,22	1 569 044	2 412 640	53,76
HONDURAS	16 391	6 984 749	42 513,32	61 174	11 964 924	19 458,84
NICARAGUA	321	399	24,30	702	1 401	99,57
PANAMA	92 591	152 761	64,98	290 414	658 449	126,73
CUBA	21 151	30 709	45,19	75 906	108 692	43,19
SURINAME	24 666	11 410	-53,74	69 173	42 169	-39,04
CHILE	3 988 356	3 087 292	-22,59	5 528 427	5 997 930	8,49
VENEZUELA	30 154	93 692	210,71	132 316	439 627	232,26
ARGENTINA	396 739	443 939	11,90	1 640 344	1 376 751	-16,07
BRAZIL	3 887 041	9 339 327	140,27	8 013 011	20 590 438	156,96
COLOMBIA	59 173	91 462	54,57	840 763	1 240 839	47,58
BOLIVIA	19 507	116	-99,41	51 111	3 970	-92,23
URUGUAY	2 036 567	571 568	-71,93	3 005 098	1 226 504	-59,19
PARAGUAY	948 611	638 806	-32,66	1 266 078	1 143 040	-9,72
ECUADOR	579 211	324 543	-43,97	650 668	577 030	-11,32
PERU	149 972	5 607 849	3 639,26	216 483	10 170 212	4 597,93
GUAYANA	0	50 362	-	0	107 556	-
TRINIDAD AND TOBAGO	26 250	137	-99,48	120 282	829	-99,31
BAHAMAS	578	945	63,49	3 577	5 572	55,77
JAMAICA	540	4 027	645,74	2 626	14 151	438,88
PUERTO RICO	37 571	79 648	111,99	92 640	202 304	118,38
BELIZE	2 420	37 462	1 448,02	10 438	98 167	840,48
DOMINICAN REPUBLIC	26 140	74 881	186,46	109 827	284 837	159,35
EL SALVADOR	158 512	327 672	106,72	198 178	650 422	228,20
COSTA RICA	335 764	34 975	-89,58	497 355	183 737	-63,06
HAITI	0	31 175	-	0	73 298	-
BARBADOS	182	220	20,88	138	2 103	1 423,91
ANTIGUA AND BARBUDA	451	160	-64,52	1 244	519	-58,28
ANGUILLA	25	0	-100,00	56	0	-100,00
ARUBA	181	0	-100,00	85	0	-100,00
BERMUDA	981	1 076	9,68	4 441	9 601	116,19
CAPE VERDE	0	2 889	-	0	4 764	-
CAYMAN ISLANDS	57	104	82,46	64	125	95,31
DOMINICA	74	0	-100,00	165	0	-100,00
FRENCH GUIANA	9 466	9 917	4,76	13 537	19 093	41,04
FRENCH POLYNESIA	10 777	7 042	-34,66	61 194	17 182	-71,92
MARTINIQUE	10 871	10 776	-0,87	22 460	31 286	39,30
NETHERLANDS ANTILLES	33 296	6 913	-79,24	89 967	27 143	-69,83
SAINT LUCIA	0	475	-	0	2 697	-
TURKS AND CAICOS ISLANDS	5	39	680,00	2	794	39 600,00
GUADELOUPE	6 238	14 373	130,41	22 048	25 891	17,43
SAINT KITTS AND NEVIS	1 380	210	-84,78	4 765	904	-81,03
UNITED KINGDOM	10 148 720	12 377 590	21,96	25 443 953	28 862 470	13,44
NETHERLANDS	6 863 534	6 520 896	-4,99	13 707 664	16 081 825	17,32
FRANCE	3 220 298	3 896 845	21,01	14 597 904	16 045 801	9,92
GERMANY, FED. REP. OF	3 288 108	5 943 835	80,77	11 798 310	18 775 934	59,14
AUSTRIA	27 783	17 247	-37,92	157 103	39 728	-74,71
BELGIUM	5 732 318	10 527 575	83,65	17 524 507	23 516 284	34,19
SWITZERLAND	1 281 778	218 262	-82,97	2 016 728	865 417	-57,09
LUXEMBOURG	10 411	4 200	-59,66	12 820	7 182	-43,98
DENMARK	537 721	1 433 581	166,60	1 501 931	3 891 970	159,13
NORWAY	765 678	1 008 538	31,72	1 824 675	2 378 693	30,36
SWEDEN	181 414	289 901	59,80	651 756	1 102 313	69,13
FINLAND	195 523	97 653	-50,06	552 245	438 212	-20,65
IRELAND	463 599	730 984	57,68	850 252	1 638 808	92,74

TABEL 5. PERKEMBANGAN EKSPOR INDONESIA MENURUT KOMODITI DAN NEGARA TUJUAN

JENIS BARANG	BERAT BERSIH (KG)		PERUB %	NILAI FOB (US \$)		PERUB %
	JAN-OKT 2010	JAN-OKT 2011		JAN-OKT 2010	JAN-OKT 2011	
(1)	(2)	(3)	(4)	(5)	(6)	(7)
ITALY	2 966 443	4 006 728	35,07	8 404 414	11 525 402	37,14
SPAIN	4 921 716	4 962 928	0,84	10 849 233	13 029 394	20,10
PORTUGAL	379 685	482 371	27,05	1 184 719	1 720 941	45,26
ICELAND	264 000	0	-100,00	358 762	0	-100,00
GREECE	843 838	448 401	-46,86	2 227 769	1 484 604	-33,36
DEMOCRATIC REPUBLIC OF THE C	415 619	156 782	-62,28	636 604	462 096	-27,41
HUNGARY	253 448	217 146	-14,32	1 608 641	1 105 976	-31,25
POLAND	612 418	587 508	-4,07	2 107 596	2 416 363	14,65
ROMANIA	335 704	353 559	5,32	631 268	759 846	20,37
BULGARIA	77 733	78 240	0,65	183 536	234 352	27,69
YUGOSLAVIA	93	326	250,54	326	1 130	246,63
ARMENIA	48 424	65 409	35,08	155 289	240 130	54,63
KAZAKHSTAN	7	3	-57,14	10	2	-80,00
MOLDOVA, REPUBLIC OF	20 774	31 609	52,16	61 919	110 620	78,65
TURKMENISTAN	42 028	44	-99,90	213 171	2 104	-99,01
UKRAINE	227 400	385 953	69,72	614 471	1 332 369	116,83
UZBEKISTAN	0	2 956	-	0	11 889	-
LITHUANIA	205 268	34 363	-83,26	323 178	105 551	-67,34
LATVIA	1 888	110 982	5 778,28	10 261	189 415	1 745,97
ESTONIA	452 679	644 761	42,43	725 997	1 112 215	53,20
GEORGIA	500	203	-59,40	1 339	609	-54,52
CROATIA	9 477	57 857	510,50	27 753	219 151	689,65
MALTA	1 148	4 703	309,67	6 116	17 613	187,98
SLOVAKIA	1 371 484	779 730	-43,15	2 334 074	1 325 818	-43,20
SLOVENIA	15 896	16 527	3,97	34 418	42 747	24,20
CZECH REPUBLIC	31 652	205 012	547,71	142 555	539 476	278,43
RUSSIA FEDERATION	2 811 073	3 794 627	34,99	5 246 792	6 789 193	29,40
SERBIA	0	62 297	-	0	160 456	-
<b>-BAHAN KERTAS</b>	<b>2 030 715 644</b>	<b>2 426 354 393</b>	<b>19,48</b>	<b>1 176 297 734</b>	<b>1 304 262 624</b>	<b>10,88</b>
JAPAN	117 210 825	135 189 862	15,34	73 496 778	79 092 972	7,61
KOREA, REPUBLIC OF	450 736 853	468 462 935	3,93	264 103 267	246 303 177	-6,74
TAIWAN	47 373 717	67 165 686	41,78	30 146 109	38 616 235	28,10
CHINA	873 908 047	1 206 243 471	38,03	500 623 398	651 458 206	30,13
THAILAND	7 502 835	9 322 013	24,25	4 165 581	4 903 559	17,72
SINGAPORE	4 322	7 927 083	183 312,38	10 898	4 321 908	39 557,81
PHILIPPINES	3 392 527	13 117 010	286,64	1 952 741	7 034 877	260,26
MALAYSIA	1 127 507	5 476 529	385,72	679 130	3 244 130	377,69
VIET NAM	41 977 970	38 034 652	-9,39	22 874 879	19 626 823	-14,20
INDIA	205 746 560	261 068 274	26,89	117 775 458	137 364 221	16,63
PAKISTAN	4 400 431	5 725 764	30,12	2 652 985	3 051 673	15,03
BANGLADESH	58 108 000	81 527 499	40,30	33 225 208	42 606 029	28,23
IRAN (ISLAMIC REPUBLIC OF)	2 852 700	8 401 049	194,49	1 628 224	4 354 237	167,42
SAUDI ARABIA	10 997 323	11 519 928	4,75	6 258 778	6 125 499	-2,13
KUWAIT	6 415 751	7 529 333	17,36	3 794 001	3 955 423	4,25
JORDAN	2 026 037	1 201 657	-40,69	1 191 302	660 911	-44,52
LEBANON	2 474 541	5 807 824	134,70	1 431 182	3 044 241	112,71
SYRIA ARAB REPUBLIC	1 461 600	1 131 394	-22,59	896 022	583 381	-34,89
UNITED ARAB EMIRATES	18 286 790	15 618 397	-14,59	11 354 393	8 343 192	-26,52
EGYPT	7 442 535	14 199 587	90,79	4 104 448	7 488 044	82,44
TUNISIA	380 682	1 311 486	244,51	217 865	655 744	200,99
KENYA	161 267	0	-100,00	83 859	0	-100,00
NIGERIA	96 962	0	-100,00	61 086	0	-100,00
DJIBOUTI	1 501 249	3 474 658	131,45	795 534	1 821 862	129,01
SOUTH AFRICA	0	944 499	-	0	482 312	-
AUSTRALIA	1 043 819	41 507	-96,02	552 927	18 008	-96,74
EAST TIMOR	50	0	-100,00	11	0	-100,00
UNITED STATES	111	675	508,11	1 806	976	-45,96
CANADA	2	0	-100,00	5	0	-100,00
MEXICO	0	94	-	0	300	-
CHILE	5	0	-100,00	3	0	-100,00
BRAZIL	10 000	0	-100,00	6 085	0	-100,00
TRINIDAD AND TOBAGO	0	100 667	-	0	52 347	-
DOMINICAN REPUBLIC	0	1 002 718	-	0	530 447	-
UNITED KINGDOM	42 448	31	-99,93	23 043	156	-99,32
NETHERLANDS	39 171 670	3 617 217	-90,77	21 984 001	1 880 953	-91,44
FRANCE	26 098 963	0	-100,00	14 713 099	0	-100,00
GERMANY, FED. REP. OF	0	4	-	0	1	-
BELGIUM	3 226	2 588	-19,78	11 731	5 594	-52,31
DENMARK	0	1 765	-	0	2 404	-
ITALY	98 747 519	48 174 592	-51,21	55 454 099	25 066 571	-54,80
SPAIN	0	3 011 945	-	0	1 566 211	-
CZECH REPUBLIC	10 800	0	-100,00	27 798	0	-100,00
<b>-ALAS KAKI (KULIT, KARET DAN K</b>	<b>132 725 337</b>	<b>161 856 461</b>	<b>21,95</b>	<b>1 999 151 768</b>	<b>2 665 550 210</b>	<b>33,33</b>
JAPAN	6 701 733	7 846 181	17,08	82 417 133	114 962 956	39,49
HONG KONG	1 274 857	1 784 918	40,01	18 400 251	27 458 052	49,23

TABEL 5. PERKEMBANGAN EKSPOR INDONESIA MENURUT KOMODITI DAN NEGARA TUJUAN

JENIS BARANG	BERAT BERSIH (KG)		PERUB %	NILAI FOB (US \$)		PERUB %
	JAN-OKT 2010	JAN-OKT 2011		JAN-OKT 2010	JAN-OKT 2011	
	(1)	(2)	(3)	(4)	(5)	(6)
KOREA, REPUBLIC OF	2 485 387	3 039 027	22,28	33 985 065	49 460 034	45,53
TAIWAN	1 578 871	1 730 073	9,58	14 730 404	17 736 391	20,41
CHINA	3 022 176	3 880 281	28,39	45 264 186	68 001 662	50,23
MONGOLIA	18	258	1 333,33	515	8 339	1 519,22
MACAU	722	0	-100,00	2 721	0	-100,00
PAPUA NEW GUINEA	69 366	116 090	67,36	861 248	1 168 017	35,62
THAILAND	534 158	608 724	13,96	10 013 285	8 832 420	-11,79
SINGAPORE	4 208 774	4 156 823	-1,23	37 294 084	44 618 830	19,64
PHILIPPINES	595 742	705 734	18,46	6 305 617	8 631 915	36,89
MALAYSIA	762 738	983 572	28,95	7 395 977	11 209 609	51,56
MYANMAR (FORM. BURMA)	0	18 250	-	0	77 236	-
CAMBODIA	17 732	20 655	16,48	199 462	265 338	33,03
BRUNEI DARUSSALAM	20 185	22 372	10,83	151 428	139 002	-8,21
LAO PEOPLE'S DEMOCRATIC REP	0	35	-	0	850	-
NEPAL	186	0	-100,00	4 681	0	-100,00
BHUTAN	0	475	-	0	5 980	-
VIET NAM	365 735	584 789	59,89	3 406 209	5 286 475	55,20
MALDIVES	104 220	94 756	-9,08	178 625	130 308	-27,05
INDIA	418 410	557 323	33,20	4 348 208	6 524 979	50,06
PAKISTAN	3 762	9 143	143,04	32 374	65 773	103,17
BANGLADESH	23 647	10 549	-55,39	205 508	119 184	-42,01
SRI LANKA	14 332	4 300	-70,00	86 771	54 255	-37,47
IRAN (ISLAMIC REPUBLIC OF)	316	2 394	657,59	1 004	24 286	2 318,92
SAUDI ARABIA	119 973	80 214	-33,14	598 599	810 927	35,47
ISRAEL	242 245	345 103	42,46	4 108 473	5 796 189	41,08
KUWAIT	1 003	11 059	1 002,59	25 103	67 808	170,12
JORDAN	499	9 010	1 705,61	39	63 381	162 415,38
LEBANON	34 646	43 192	24,67	391 436	651 810	66,52
YEMEN	499 840	199 088	-60,17	1 291 444	689 062	-46,64
OMAN	112	11	-90,18	256	40	-84,38
SYRIA ARAB REPUBLIC	3 247	1 832	-43,58	20 129	39 465	96,06
TURKEY	709 848	1 085 236	52,88	10 805 437	16 267 933	50,55
UNITED ARAB EMIRATES	638 780	998 417	56,30	9 910 313	17 479 839	76,38
QATAR	4 187	1 645	-60,71	79 316	26 683	-66,36
BAHRAIN	155	0	-100,00	1 791	0	-100,00
CYPRUS	772	0	-100,00	25 219	0	-100,00
EGYPT	62 205	102 218	64,32	921 027	1 594 073	73,08
LIBYAN ARAB JAMAHIRIYA	0	1 484	-	0	27 056	-
MOROCCO	9 205	11 498	24,91	104 230	151 288	45,15
TUNISIA	6 422	2 749	-57,19	78 307	34 609	-55,80
ALGERIA	2 427	6 242	157,19	26 363	95 087	260,68
SUDAN	33	0	-100,00	90	0	-100,00
NAMIBIA	0	1	-	0	1	-
ETHIOPIA	3 431	0	-100,00	17 635	0	-100,00
TANZANIA, UNITED REPUBLIC OF	8 002	1 727	-78,42	47 840	3 244	-93,22
MADAGASCAR	18 775	19 609	4,44	21 714	18 268	-15,87
KENYA	40 468	12 126	-70,04	301 320	134 366	-55,41
REUNION	12 884	15 110	17,28	106 129	136 770	28,87
MOZAMBIQUE	18 862	11 488	-39,09	7 938	3 599	-54,66
TOGO	48	1 798	3 645,83	80	1 217	1 421,25
LIBERIA	0	471	-	0	736	-
GUINEA	1 964	3 164	61,10	4 400	4 308	-2,09
ANGOLA	0	145	-	0	481	-
CONGO	12 263	383	-96,88	9 382	396	-95,78
CAMEROON	239	23	-90,38	575	17	-97,04
NIGERIA	2 821	12 288	335,59	6 795	92 208	1 257,00
GABON	921	131	-85,78	556	60	-89,21
COTE D'IVOIRE	2	86	4 200,00	8	56	600,00
SENEGAL	314	1 568	399,36	861	6 229	623,46
BENIN	774	0	-100,00	1 190	0	-100,00
GAMBIA	21	0	-100,00	15	0	-100,00
U.S. VIRGIN ISLANDS	8	24	200,00	83	43	-48,19
SEYCHELLES	4 781	8 109	69,61	12 355	19 063	54,29
UGANDA	4 528	237	-94,77	25 920	450	-98,26
DJIBOUTI	795	7 574	852,70	17 856	177 996	896,84
SWAZILAND	12 221	2 474	-79,76	251 468	40 570	-83,87
SOUTH AFRICA	1 165 831	1 967 387	68,75	17 916 827	30 279 548	69,00
ZIMBABWE	0	12 289	-	0	86 250	-
ZAMBIA	1 798	7 185	299,61	45 120	133 786	196,51
MALAWI	0	979	-	0	3 200	-
COMOROS	9 085	811	-91,07	33 231	4 876	-85,33
MAURITIUS	25 482	32 046	25,76	100 721	112 080	11,28
AUSTRALIA	2 035 270	2 499 048	22,79	31 616 639	41 541 776	31,39
NEW ZEALAND	251 660	299 293	18,93	4 277 405	5 213 482	21,88
GUAM	163	131	-19,63	2 903	4 217	45,26
PALAU	313	153	-51,12	1 546	1 097	-29,04
NAURU	45	0	-100,00	207	0	-100,00

TABEL 5. PERKEMBANGAN EKSPOR INDONESIA MENURUT KOMODITI DAN NEGARA TUJUAN

JENIS BARANG	BERAT BERSIH (KG)		PERUB	NILAI FOB (US \$)		PERUB
	JAN-OKT 2010	JAN-OKT 2011	%	JAN-OKT 2010	JAN-OKT 2011	%
(1)	(2)	(3)	(4)	(5)	(6)	(7)
NEW CALEDONIA	2 101	3 619	72,25	54 533	58 365	7,03
VANUATU	516	206	-60,08	2 199	522	-76,26
WALLIS AND FUTUNA ISLANDS	50	30	-40,00	143	48	-66,43
AMERICAN SAMOA	0	306	-	0	5 123	-
COOK ISLANDS	247	989	300,40	6 670	16 480	147,08
FIJI	3 175	6 220	95,91	36 225	85 718	136,63
KIRIBATI	402	0	-100,00	1 281	0	-100,00
SAMOA	402	3 758	834,83	2 896	8 084	179,14
SOLOMON ISLANDS	367	4 042	1 001,36	1 090	8 604	689,36
TONGA	1 913	7 042	268,11	21 435	648	-96,98
EAST TIMOR	668 624	829 765	24,10	763 618	815 588	6,81
UNITED STATES	29 300 101	35 975 541	22,78	459 967 684	594 862 076	29,33
CANADA	1 328 237	1 587 988	19,56	21 342 989	27 260 530	27,73
MEXICO	4 660 690	5 061 906	8,61	60 590 013	76 863 370	26,86
GUATEMALA	0	70	-	0	1 719	-
HONDURAS	15 045	0	-100,00	144 255	0	-100,00
PANAMA	1 999 216	2 948 625	47,49	30 198 834	50 335 991	66,68
CUBA	1 746	0	-100,00	17 935	0	-100,00
SURINAME	2 643	1 005	-61,98	45 071	16 816	-62,69
CHILE	1 392 953	2 045 320	46,83	22 061 608	35 962 865	63,01
VENEZUELA	63 776	122 114	91,47	850 433	1 993 143	134,37
ARGENTINA	890 653	1 457 152	63,60	16 984 044	27 446 616	61,60
BRAZIL	2 571 876	3 402 982	32,32	57 836 617	75 208 363	30,04
COLOMBIA	27 077	47 202	74,33	266 068	533 199	100,40
BOLIVIA	5 072	3 024	-40,38	44 050	35 958	-18,37
URUGUAY	141 565	331 379	134,08	2 238 232	5 989 797	167,61
PARAGUAY	50 853	149 374	193,74	822 907	2 492 469	202,89
ECUADOR	170 938	179 416	4,96	2 270 677	2 915 069	28,38
PERU	288 541	563 821	95,40	3 668 845	9 044 581	146,52
TRINIDAD AND TOBAGO	2 617	0	-100,00	44 342	0	-100,00
BAHAMAS	0	3	-	0	22	-
JAMAICA	1 534	146	-90,48	17 491	1 303	-92,55
PUERTO RICO	3 065	1 195	-61,01	17 967	12 342	-31,31
BELIZE	113	334	195,58	468	2 342	400,43
DOMINICAN REPUBLIC	970	337	-65,26	4 872	1 442	-70,40
EL SALVADOR	18 292	17 451	-4,60	281 946	232 123	-17,67
COSTA RICA	11 669	54 974	371,11	158 105	812 905	414,16
BARBADOS	424	0	-100,00	1 598	0	-100,00
BERMUDA	284	299	5,28	3 254	2 717	-16,50
FRENCH POLYNESIA	3 183	8 691	173,04	14 106	112 070	694,48
MARTINIQUE	3 901	771	-80,24	12 298	7 300	-40,64
NETHERLANDS ANTILLES	285	864	203,16	4 449	9 722	118,52
SAINT LUCIA	57	0	-100,00	1 368	0	-100,00
GUADELOUPE	1 470	1 708	16,19	8 615	13 204	53,27
SAINT KITTS AND NEVIS	0	24	-	0	417	-
UNITED KINGDOM	12 416 877	13 211 956	6,40	166 746 039	183 912 348	10,29
NETHERLANDS	6 653 929	8 862 027	33,18	116 557 830	169 744 451	45,63
FRANCE	3 708 479	4 751 110	28,11	56 562 988	74 754 665	32,16
GERMANY, FED. REP. OF	9 632 609	12 139 828	26,03	164 610 055	220 982 204	34,25
AUSTRIA	404 978	650 572	60,64	6 663 719	10 493 439	57,47
BELGIUM	11 516 609	14 059 884	22,08	169 775 203	230 350 390	35,68
SWITZERLAND	288 084	230 748	-19,90	4 618 267	3 848 946	-16,66
LUXEMBOURG	189 654	183 878	-3,05	5 672 893	6 820 748	20,23
MONACO	11 546	40 904	254,27	197 009	740 134	275,69
DENMARK	1 853 179	2 333 177	25,90	41 223 049	62 361 800	51,28
NORWAY	155 265	163 079	5,03	2 216 470	2 542 097	14,69
SWEDEN	385 244	489 354	27,02	5 495 665	8 263 116	50,36
FINLAND	190 600	428 251	124,69	5 430 676	11 864 401	118,47
IRELAND	216 465	220 019	1,64	2 914 021	3 721 304	27,70
ITALY	8 076 668	8 642 376	7,00	128 846 684	151 783 393	17,80
SPAIN	1 912 549	2 616 905	36,83	28 075 725	41 530 468	47,92
PORTUGAL	27 137	24 848	-8,43	433 085	385 534	-10,98
ICELAND	6 457	0	-100,00	118 688	0	-100,00
GREECE	777 856	956 568	22,97	12 247 455	16 080 700	31,30
ANDORRA	259	0	-100,00	3 946	0	-100,00
DEMOCRATIC REPUBLIC OF THE C	172	0	-100,00	1 959	0	-100,00
HUNGARY	81 459	59 596	-26,84	1 120 588	796 959	-28,88
POLAND	174 763	250 718	43,46	1 796 885	2 953 231	64,35
ROMANIA	6 332	5 891	-6,96	84 310	52 076	-38,23
BULGARIA	15 584	25 056	60,78	222 693	165 420	-25,72
YUGOSLAVIA	16 971	132	-99,22	251 720	2 798	-98,89
BELARUS	278	0	-100,00	3 171	0	-100,00
KAZAKHSTAN	22 466	26 929	19,87	408 337	518 320	26,93
UKRAINE	149 048	125 493	-15,80	2 269 946	2 276 863	0,30
LATVIA	6 737	7 001	3,92	80 682	86 501	7,21
ESTONIA	75	2 462	3 182,67	400	18 230	4 457,50
GEORGIA	2 473	1 237	-49,98	26 286	24 472	-6,90

TABEL 5. PERKEMBANGAN EKSPOR INDONESIA MENURUT KOMODITI DAN NEGARA TUJUAN

JENIS BARANG	BERAT BERSIH (KG)		PERUB	NILAI FOB (US \$)		PERUB
	JAN-OKT 2010	JAN-OKT 2011	%	JAN-OKT 2010	JAN-OKT 2011	%
	(1)	(2)	(3)	(4)	(5)	(6)
CROATIA	16 696	8 510	-49,03	306 587	171 855	-43,95
MALTA	811	503	-37,98	7 983	4 761	-40,36
SLOVAKIA	427 664	402 102	-5,98	17 080 869	16 970 239	-0,65
SLOVENIA	136 671	107 004	-21,71	1 423 563	1 762 019	23,78
CZECH REPUBLIC	74 907	260 236	247,41	1 079 433	2 499 161	131,53
SOUTH GEORGIA AND THE SOUTH SANDWICH ISLANDS	0	725	-	0	15 493	-
RUSSIA FEDERATION	1 358 708	1 750 630	28,85	25 264 611	37 219 844	47,32
SERBIA	0	3 481	-	0	64 648	-
<b>-PRODUK KERAMIK</b>	<b>367 569 688</b>	<b>354 271 428</b>	<b>-3,62</b>	<b>279 720 738</b>	<b>312 055 459</b>	<b>11,56</b>
JAPAN	5 184 377	5 270 733	1,67	25 794 409	30 513 439	18,29
HONG KONG	919 327	838 569	-8,78	2 415 398	3 109 775	28,75
KOREA, REPUBLIC OF	55 609 433	53 647 882	-3,53	23 029 635	25 007 266	8,59
TAIWAN	28 855 864	30 059 981	4,17	11 788 051	13 749 677	16,64
CHINA	1 216 972	1 924 464	58,14	3 069 750	3 927 145	27,93
MACAU	37 525	51 270	36,63	384 583	816 130	112,21
PAPUA NEW GUINEA	348 093	633 948	82,12	147 317	258 620	75,55
THAILAND	31 456 588	28 832 773	-8,34	13 157 672	13 385 844	1,73
SINGAPORE	6 966 571	7 082 226	1,66	6 488 941	6 231 911	-3,96
PHILIPPINES	24 598 781	26 333 448	7,05	4 507 531	5 692 340	26,29
MALAYSIA	49 083 625	41 505 555	-15,44	18 021 474	16 772 185	-6,93
MYANMAR (FORM. BURMA)	1 013 873	1 260 966	24,37	215 424	322 734	49,81
CAMBODIA	1 483 485	1 314 344	-11,40	414 512	425 996	2,77
BRUNEI DARUSSALAM	4 404 932	5 524 675	25,42	1 290 074	2 009 309	55,75
LAO PEOPLE'S DEMOCRATIC REPUBLIC	23 137	77 736	235,98	10 628	26 552	149,83
NEPAL	45 070	2 492	-94,47	15 818	10 586	-33,08
BHUTAN	1 171	0	-100,00	7 358	0	-100,00
VIET NAM	2 293 832	1 800 269	-21,52	1 132 856	1 450 265	28,02
MALDIVES	1 033 349	1 645 655	59,25	415 383	527 723	27,04
INDIA	1 652 277	2 099 198	27,05	3 422 352	4 354 941	27,25
PAKISTAN	4 988 093	3 505 996	-29,71	998 673	962 581	-3,61
BANGLADESH	50 224	173 367	245,19	123 536	257 736	108,63
SRI LANKA	15 984 724	26 833 944	67,87	2 971 010	5 215 825	75,56
IRAQ	1 161 710	424 682	-63,44	252 083	101 072	-59,91
IRAN (ISLAMIC REPUBLIC OF)	14 637	829 094	5 564,37	34 745	52 405	50,83
SAUDI ARABIA	6 768 760	2 227 882	-67,09	1 856 197	1 399 933	-24,58
ISRAEL	1 053 511	790 095	-25,00	382 482	367 905	-3,81
KUWAIT	1 410 854	1 290 149	-8,56	280 437	816 637	191,20
JORDAN	98 159	49 212	-49,87	33 766	10 382	-69,25
LEBANON	64 876	151 206	133,07	135 332	280 153	107,01
YEMEN	4 639 792	4 224 418	-8,95	1 216 788	1 081 865	-11,09
OMAN	25 893	40 515	56,47	54 910	107 822	96,36
SYRIA ARAB REPUBLIC	69 386	45	-99,94	124 414	782	-99,37
TURKEY	3 839 560	2 345 608	-38,91	3 011 848	2 110 787	-29,92
UNITED ARAB EMIRATES	2 710 598	2 056 995	-24,11	2 795 309	4 611 965	64,99
QATAR	975 655	875 847	-10,23	749 500	830 605	10,82
BAHRAIN	1 027 882	584 742	-43,11	353 145	224 035	-36,56
CYPRUS	22 654	60 745	168,14	29 479	54 349	84,37
EGYPT	626 217	371 999	-40,60	573 148	541 114	-5,59
LIBYAN ARAB JAMAHIRIYA	783 942	282 987	-63,90	184 192	61 186	-66,78
MOROCCO	34 517	34 002	-1,49	20 321	24 815	22,12
TUNISIA	50 240	30 357	-39,58	75 905	31 423	-58,60
ALGERIA	17 852	6 560	-63,25	17 090	1 960	-88,53
SUDAN	15 217	10 111	-33,55	40 644	21 931	-46,04
NAMIBIA	8 399	4 583	-45,43	4 991	5 770	15,61
ETHIOPIA	100 226	49 896	-50,22	14 052	10 584	-24,68
TANZANIA, UNITED REPUBLIC OF	91 008	223 498	145,58	42 096	97 817	132,37
MADAGASCAR	446 636	638 616	42,98	132 962	235 435	77,07
KENYA	682	132 979	19 398,39	2 118	116 543	5 402,50
REUNION	1 580 310	2 095 717	32,61	431 362	562 588	30,42
MOZAMBIQUE	2 574	605	-76,50	4 921	554	-88,74
BOTSWANA	41 745	81 949	96,31	9 110	19 930	118,77
TOGO	2 303	3 275	42,21	9 677	2 600	-73,13
GHANA	0	23 627	-	0	5 189	-
LIBERIA	26 959	0	-100,00	10 099	0	-100,00
GUINEA	0	11 351	-	0	15 870	-
ANGOLA	20 894	870	-95,84	21 039	2 112	-89,96
CONGO	320	25	-92,19	1 200	57	-95,25
CAMEROON	818	0	-100,00	2 312	0	-100,00
NIGERIA	408 093	372 863	-8,63	164 209	182 449	11,11
GABON	29 777	12 940	-56,54	22 296	7 958	-64,31
COTE D'IVOIRE	1 350	5 567	312,37	6 774	12 943	91,07
SENEGAL	114 411	20 060	-82,47	21 409	16 680	-22,09
MAURITANIA	0	74 896	-	0	12 538	-
BENIN	15 361	384	-97,50	20 857	720	-96,55
GAMBIA	34 969	0	-100,00	12 671	0	-100,00
U.S. VIRGIN ISLANDS	0	7	-	0	14	-



TABEL 5. PERKEMBANGAN EKSPOR INDONESIA MENURUT KOMODITI DAN NEGARA TUJUAN

JENIS BARANG	BERAT BERSIH (KG)		PERUB	NILAI FOB (US \$)		PERUB
	JAN-OKT 2010	JAN-OKT 2011	%	JAN-OKT 2010	JAN-OKT 2011	%
(1)	(2)	(3)	(4)	(5)	(6)	(7)
SEYCHELLES	458 029	43 003	-90,61	159 209	42 138	-73,53
UGANDA	42 000	21 771	-48,16	10 100	20 283	100,82
DJIBOUTI	49	6 196	12 544,90	289	12 924	4 371,97
SAO TOME AND PRINCIPE	21 074	0	-100,00	6 475	0	-100,00
SOUTH AFRICA	4 047 055	4 843 701	19,68	16 635 238	21 889 620	31,59
MAURITIUS	7 565 726	8 210 280	8,52	1 706 783	1 901 787	11,43
RWANDA	50 528	0	-100,00	18 341	0	-100,00
VIRGIN ISLANDS (BRITISH)	565	310	-45,13	1 651	1 319	-20,11
AUSTRALIA	29 122 295	24 258 142	-16,70	13 686 414	14 046 792	2,63
NEW ZEALAND	1 351 209	1 372 056	1,54	774 920	653 867	-15,62
GUAM	2 107	3 009	42,81	6 380	15 844	148,34
PALAU	368	91	-75,27	1 480	493	-66,69
NEW CALEDONIA	35 873	18 203	-49,26	50 598	17 902	-64,62
NORTHERN MARIANA ISLANDS	4	12	200,00	15	47	213,33
SAINT VINCENT AND THE GRENAD	12	2 230	18 483,33	285	2 816	888,07
VANUATU	24 790	8 343	-66,35	24 270	8 442	-65,22
WALLIS AND FUTUNA ISLANDS	308	1 050	240,91	849	5 434	540,05
AMERICAN SAMOA	176 537	253 700	43,71	54 801	81 921	49,49
COOK ISLANDS	275	508	84,73	1 564	5 001	219,76
FIJI	25 633	140 659	448,74	34 486	112 114	225,10
KIRIBATI	0	960	-	0	1 260	-
SAMOA	198 488	398 967	101,00	54 673	101 809	86,21
TONGA	140	0	-100,00	132	0	-100,00
EAST TIMOR	2 716 358	2 639 343	-2,84	1 501 526	1 676 004	11,62
UNITED STATES	21 143 240	20 593 949	-2,60	56 936 606	57 397 552	0,81
CANADA	4 608 852	1 992 363	-56,77	4 789 627	2 602 224	-45,67
MEXICO	369 240	142 279	-61,47	419 773	206 417	-50,83
GUATEMALA	23 695	2 744	-88,42	49 644	7 457	-84,98
HONDURAS	0	950	-	0	311	-
PANAMA	357 749	530 555	48,30	102 003	193 730	89,93
SURINAME	694	314	-54,76	1 082	1 340	23,84
CHILE	97 559	176 794	81,22	143 768	315 794	119,66
VENEZUELA	6 530	13 831	111,81	9 285	32 908	254,42
ARGENTINA	240 141	558 344	132,51	347 298	941 324	171,04
BRAZIL	21 214	72 501	241,76	37 000	111 519	201,40
COLOMBIA	56 116	659 823	1 075,82	84 487	670 012	693,04
BOLIVIA	46 330	24 605	-46,89	13 576	7 348	-45,88
URUGUAY	79 027	3 951	-95,00	24 635	9 459	-61,60
ECUADOR	88	0	-100,00	75	0	-100,00
PERU	217 654	148 443	-31,80	113 534	74 797	-34,12
TRINIDAD AND TOBAGO	25 393	374	-98,53	12 878	710	-94,49
BAHAMAS	325	1 528	370,15	333	421	26,43
JAMAICA	556 470	408 036	-26,67	196 606	153 959	-21,69
PUERTO RICO	508 129	266 964	-47,46	267 475	140 374	-47,52
BELIZE	177	332	87,57	700	2 326	232,29
DOMINICAN REPUBLIC	20 545	45 356	120,76	33 877	29 339	-13,40
COSTA RICA	6 892	2 565	-62,78	5 510	5 952	8,02
HAITI	26 054	103 085	295,66	5 815	24 053	313,64
BARBADOS	5 625	5 477	-2,63	8 739	18 809	115,23
ANTIGUA AND BARBUDA	4 241	527	-87,57	13 526	1 817	-86,57
ANGUILLA	856	24	-97,20	2 710	96	-96,46
ARUBA	236	525	122,46	239	662	176,99
BERMUDA	779	1 050	34,79	1 646	1 550	-5,83
CAYMAN ISLANDS	398	88	-77,89	399	110	-72,43
FRENCH GUIANA	602	1 525	153,32	562	2 660	373,31
FRENCH POLYNESIA	42 215	147 076	248,40	28 740	174 864	508,43
GRENADA	50 521	25 083	-50,35	13 976	7 983	-42,88
MARTINIQUE	2 115	6 243	195,18	6 344	8 753	37,97
NETHERLANDS ANTILLES	8 701	2 290	-73,68	9 868	2 613	-73,52
SAINT LUCIA	48	80	66,67	233	112	-51,93
TURKS AND CAICOS ISLANDS	0	4	-	0	94	-
GUADELOUPE	128 319	57 444	-55,23	42 570	26 144	-38,59
SAINT KITTS AND NEVIS	500	0	-100,00	1 126	0	-100,00
UNITED KINGDOM	6 459 653	5 701 647	-11,73	13 811 309	14 478 106	4,83
NETHERLANDS	1 535 574	1 422 544	-7,36	2 071 433	1 926 333	-7,00
FRANCE	2 792 548	2 232 054	-20,07	2 425 468	2 877 972	18,66
GERMANY, FED. REP. OF	667 332	312 488	-53,17	1 347 989	1 115 291	-17,26
AUSTRIA	7 049	23 319	230,81	14 310	56 962	298,06
BELGIUM	3 079 786	3 870 794	25,68	16 274 555	25 746 694	58,20
SWITZERLAND	98 673	17 507	-82,26	160 991	76 564	-52,44
LUXEMBOURG	87	361	314,94	1 110	2 982	168,65
DENMARK	23 799	7 949	-66,60	61 239	17 655	-71,17
NORWAY	1 706 607	988 229	-42,09	757 577	524 472	-30,77
SWEDEN	2 102 898	1 410 597	-32,92	2 233 582	2 113 522	-5,38
FINLAND	154 896	264 704	70,89	1 113 382	1 808 135	62,40
IRELAND	220 015	267 058	21,38	476 609	629 428	32,06
ITALY	5 511 400	4 035 295	-26,78	5 196 996	4 162 128	-19,91

TABEL 5. PERKEMBANGAN EKSPOR INDONESIA MENURUT KOMODITI DAN NEGARA TUJUAN

JENIS BARANG	BERAT BERSIH (KG)		PERUB	NILAI FOB (US \$)		PERUB
	JAN-OKT 2010	JAN-OKT 2011	%	JAN-OKT 2010	JAN-OKT 2011	%
(1)	(2)	(3)	(4)	(5)	(6)	(7)
SPAIN	1 011 940	2 885 497	185,15	895 422	1 845 364	106,09
PORTUGAL	31 684	6 370	-79,90	47 523	22 898	-51,82
ICELAND	11 500	450	-96,09	5 997	1 691	-71,80
GREECE	822 117	337 339	-58,97	410 711	255 032	-37,90
HUNGARY	18 144	8 761	-51,71	21 947	16 113	-26,58
POLAND	38 939	431 360	1 007,78	62 170	177 357	185,28
ROMANIA	8 841	263	-97,03	16 843	460	-97,27
BULGARIA	138	2 987	2 064,49	441	3 698	738,55
YUGOSLAVIA	2 679	562	-79,02	4 727	2 000	-57,69
ALBANIA	70 441	0	-100,00	30 077	0	-100,00
AZERBAIJAN	9	48 482	538 588,89	22	38 078	172 981,82
KAZAKHSTAN	0	223	-	0	894	-
MOLDOVA, REPUBLIC OF	0	512	-	0	6 926	-
UKRAINE	162 440	23 412	-85,59	319 079	327 826	2,74
LITHUANIA	770	1 831	137,79	1 900	2 270	19,47
LATVIA	6 391	13 469	110,75	10 200	219 141	2 048,44
ESTONIA	98	149	52,04	351	406	15,67
GEORGIA	867	4 493	418,22	4 752	31 608	565,15
CROATIA	50 852	12 035	-76,33	25 566	17 648	-30,97
MALTA	101 340	190 554	88,03	45 610	95 780	110,00
SLOVAKIA	6 622	3 958	-40,23	49 856	7 746	-84,46
SLOVENIA	4 803	3 100	-35,46	8 229	10 443	26,90
CZECH REPUBLIC	760 324	574 727	-24,41	244 069	257 919	5,67
REP. OF MACEDONIA	0	2 045	-	0	4 494	-
RUSSIA FEDERATION	11 669	65 237	459,06	133 677	316 593	136,83
SERBIA	0	272	-	0	256	-
MONTENEGRO	0	18 688	-	0	13 107	-
<b>-EMAS BATANGAN</b>	<b>25 447</b>	<b>24 742</b>	<b>-2,77</b>	<b>927 037 293</b>	<b>1 177 208 114</b>	<b>26,99</b>
JAPAN	0	65	-	0	3 546 383	-
HONG KONG	9 951	9 752	-2,00	357 882 640	440 695 300	23,14
THAILAND	1	0	-100,00	20 255	0	-100,00
SINGAPORE	4 685	4 244	-9,41	162 885 980	196 151 350	20,42
MALAYSIA	448	0	-100,00	16 430 890	0	-100,00
UNITED ARAB EMIRATES	419	0	-100,00	10 590 642	0	-100,00
SOUTH AFRICA	0	4 215	-	0	207 809 696	-
AUSTRALIA	9 645	6 466	-32,96	372 516 406	329 005 385	-11,68
UNITED STATES	221	0	-100,00	4 376 209	0	-100,00
UNITED KINGDOM	14	0	-100,00	520 164	0	-100,00
ITALY	63	0	-100,00	1 814 107	0	-100,00
<b>-PESAWAT UDARA DAN BAGIANN</b>	<b>3 447 759</b>	<b>1 775 258</b>	<b>-48,51</b>	<b>96 034 932</b>	<b>178 425 577</b>	<b>85,79</b>
JAPAN	1 318	1 837	39,38	801 034	110 186	-86,24
HONG KONG	190 171	3 050	-98,40	3 023 113	417 916	-86,18
KOREA, REPUBLIC OF	187 718	91 922	-51,03	16 295 457	52 006 315	219,15
TAIWAN	13 844	895	-93,54	1 091 750	41 805	-96,17
CHINA	8 800	34 436	291,32	1 288 545	1 529 414	18,69
MONGOLIA	0	10	-	0	1 000	-
PAPUA NEW GUINEA	0	211	-	0	4 805	-
THAILAND	645 789	1 690	-99,74	6 613 921	418 069	-93,68
SINGAPORE	298 689	203 801	-31,77	11 496 362	25 937 311	125,61
PHILIPPINES	853	57 603	6 652,99	47 544	14 099 670	29 556,04
MALAYSIA	315 578	209 279	-33,68	8 323 836	5 532 817	-33,53
BRUNEI DARUSSALAM	289 831	450	-99,84	542 474	161 613	-70,21
VIET NAM	23	0	-100,00	4 500	0	-100,00
INDIA	140 162	2 109	-98,50	1 501 410	673 432	-55,15
PAKISTAN	214 323	30 114	-85,95	2 624 457	1 287 449	-50,94
BANGLADESH	40 595	761	-98,13	1 521 150	552 000	-63,71
IRAN (ISLAMIC REPUBLIC OF)	336	800	138,10	3 000	20 000	566,67
SAUDI ARABIA	215 523	3 057	-98,58	2 075 442	534 407	-74,25
ISRAEL	31 294	0	-100,00	258 542	0	-100,00
KUWAIT	69	1	-98,55	30	3	-90,00
JORDAN	22	261	1 086,36	3 500	11 400	225,71
YEMEN	155	164	5,81	6 750	15 250	125,93
SYRIA ARAB REPUBLIC	532	0	-100,00	25 678	0	-100,00
TURKEY	0	71	-	0	145 838	-
UNITED ARAB EMIRATES	20 138	428 193	2 026,29	723 889	5 372 759	642,21
QATAR	0	33	-	0	500	-
BAHRAIN	0	2	-	0	750	-
EGYPT	3	0	-100,00	10	0	-100,00
KENYA	1 740	0	-100,00	139 000	0	-100,00
GUINEA	0	5	-	0	1 900	-
CAMEROON	1 305	0	-100,00	100 000	0	-100,00
NIGERIA	428 000	186	-99,96	4 000 000	652	-99,98
SENEGAL	170	15 768	9 175,29	15 141	6 658 005	43 873,35
NIGER	0	1	-	0	50	-
SOUTH AFRICA	1 906	1 301	-31,74	104 926	100 000	-4,69

TABEL 5. PERKEMBANGAN EKSPOR INDONESIA MENURUT KOMODITI DAN NEGARA TUJUAN

JENIS BARANG	BERAT BERSIH (KG)		PERUB	NILAI FOB (US \$)		PERUB
	JAN-OKT 2010	JAN-OKT 2011	%	JAN-OKT 2010	JAN-OKT 2011	%
(1)	(2)	(3)	(4)	(5)	(6)	(7)
AUSTRALIA	21 460	14 175	-33,95	818 177	1 298 366	58,69
NEW ZEALAND	3 833	6 168	60,92	65 238	1 520 462	2 230,64
NEW CALEDONIA	0	49	-	0	135	-
FIJI	0	128	-	0	1 475	-
TOKELAU	0	3	-	0	37 500	-
EAST TIMOR	2 655	704	-73,48	29 733	1 136	-96,18
UNITED STATES	140 412	173 959	23,89	5 570 302	10 418 512	87,04
CANADA	8 565	2 306	-73,08	615 472	882 272	43,35
GUATEMALA	0	3	-	0	63	-
CHILE	0	23	-	0	71	-
BRAZIL	4	0	-100,00	500	0	-100,00
COLOMBIA	0	5	-	0	7 101	-
UNITED KINGDOM	100 944	136 352	35,08	15 418 256	23 219 703	50,60
NETHERLANDS	28 963	25 235	-12,87	963 652	1 648 319	71,05
FRANCE	25 998	15 172	-41,64	968 016	2 255 842	133,04
GERMANY, FED. REP. OF	9 651	10 939	13,35	791 007	1 544 806	95,30
AUSTRIA	0	41	-	0	208	-
BELGIUM	8 435	7 118	-15,61	1 051 780	5 031 150	378,35
SWITZERLAND	13 913	24 407	75,43	277 593	1 900 748	584,72
DENMARK	9	163	1 711,11	1 800	5 124	184,67
NORWAY	3 150	8 576	172,25	500 000	1 008 000	101,60
SWEDEN	0	1	-	0	2 250	-
FINLAND	0	1 479	-	0	3 884	-
IRELAND	722	627	-13,16	23 250	185 828	699,26
ITALY	1	40	3 900,00	5	3 106	62 020,00
SPAIN	26 452	18 604	-29,67	6 074 625	7 400 771	21,83
PORTUGAL	3	110	3 566,67	1 300	6 252	380,92
GREECE	4	214 010	5 350 150,00	50	2 061 000	4 121 900,00
ROMANIA	3 572	13	-99,64	232 287	21 770	-90,63
KAZAKHSTAN	0	15	-	0	100	-
UKRAINE	0	24 017	-	0	638 163	-
RUSSIA FEDERATION	126	2 805	2 126,19	428	1 686 144	393 858,88
<b>-KAPAL LAUT DAN SEJENISNYA</b>	<b>269 096 489</b>	<b>214 076 650</b>	<b>-20,45</b>	<b>1 015 385 664</b>	<b>1 129 794 880</b>	<b>11,27</b>
JAPAN	188 668	0	-100,00	296 764	0	-100,00
HONG KONG	0	600	-	0	11 978	-
KOREA, REPUBLIC OF	3 001	69 943	2 230,66	3 083	96 323	3 024,33
CHINA	36 051 000	11 532 000	-68,01	15 742 164	2 842 336	-81,94
PAPUA NEW GUINEA	0	3 434	-	0	32 648	-
THAILAND	21 523 784	20 497 146	-4,77	280 717 896	547 010 391	94,86
SINGAPORE	173 299 743	100 163 529	-42,20	633 906 877	221 262 955	-65,10
PHILIPPINES	3 475	0	-100,00	27 900	0	-100,00
MALAYSIA	13 641 033	16 492 134	20,90	42 815 055	54 714 451	27,79
BRUNEI DARUSSALAM	620 000	1 130 000	82,26	662 820	970 948	46,49
VIET NAM	699 663	1 261 792	80,34	699 842	8 653 622	1 136,51
MALDIVES	13 352	0	-100,00	3 419	0	-100,00
INDIA	0	512 014	-	0	2 382 941	-
BANGLADESH	0	17 986 000	-	0	7 069 452	-
IRAQ	0	1 900 717	-	0	22 704 293	-
SAUDI ARABIA	0	112 000	-	0	4 100 000	-
UNITED ARAB EMIRATES	5 002 875	661 944	-86,77	3 310 000	1 491 500	-54,94
LIBYAN ARAB JAMAHIRIYA	10 000	0	-100,00	96 000	0	-100,00
EQUATORIAL GUINEA	56 000	0	-100,00	460 000	0	-100,00
NIGERIA	0	7 638	-	0	5 870	-
AUSTRALIA	788 694	41 138 063	5 115,97	2 092 353	249 784 539	11 837,97
NEW ZEALAND	0	49	-	0	4 000	-
NEW CALEDONIA	0	251 528	-	0	2 244 853	-
EAST TIMOR	3 405	6 972	104,76	503	15 493	2 980,12
UNITED STATES	0	3 499	-	0	101 568	-
CANADA	160	1 310	718,75	35 400	36 448	2,96
PANAMA	15 830	45 252	185,86	38 500	54 216	40,82
BRAZIL	0	77 000	-	0	86 280	-
NETHERLANDS ANTILLES	186 000	0	-100,00	6 645 504	0	-100,00
UNITED KINGDOM	0	800	-	0	6 080	-
NETHERLANDS	1 825	183 367	9 947,51	5 550	3 599 998	64 764,83
FRANCE	3 225	3 352	3,94	66 220	64 534	-2,55
GERMANY, FED. REP. OF	0	2 950	-	0	59 418	-
BELGIUM	0	149	-	0	2 650	-
LUXEMBOURG	242 133	12 100	-95,00	536 992	84 835	-84,20
ITALY	16 742 623	13 765	-99,92	27 222 822	263 977	-99,03
ICELAND	0	120	-	0	1 890	-
RUSSIA FEDERATION	0	5 483	-	0	34 393	-
<b>-PERLENGKAPAN OLAHRAGA DA</b>	<b>30 947 945</b>	<b>29 928 521</b>	<b>-3,29</b>	<b>310 054 408</b>	<b>309 555 354</b>	<b>-0,16</b>
JAPAN	832 875	809 840	-2,77	20 710 793	22 680 155	9,51
HONG KONG	573 045	915 580	59,77	6 436 011	9 713 251	50,92
KOREA, REPUBLIC OF	319 171	251 845	-21,09	2 192 294	2 308 980	5,32

TABEL 5. PERKEMBANGAN EKSPOR INDONESIA MENURUT KOMODITI DAN NEGARA TUJUAN

JENIS BARANG	BERAT BERSIH (KG)		PERUB	NILAI FOB (US \$)		PERUB
	JAN-OKT 2010	JAN-OKT 2011	%	JAN-OKT 2010	JAN-OKT 2011	%
(1)	(2)	(3)	(4)	(5)	(6)	(7)
TAIWAN	16 945	11 079	-34,62	70 717	107 488	52,00
CHINA	227 067	255 685	12,60	2 681 270	3 147 127	17,37
MACAU	0	60	-	0	70	-
PAPUA NEW GUINEA	2 525	10 205	304,16	14 991	13 533	-9,73
THAILAND	146 442	57 478	-60,75	373 202	421 135	12,84
SINGAPORE	278 120	318 734	14,60	5 645 029	5 095 977	-9,73
PHILIPPINES	64 031	29 708	-53,60	411 894	212 199	-48,48
MALAYSIA	246 746	208 640	-15,44	1 293 413	1 670 050	29,12
CAMBODIA	189	0	-100,00	130	0	-100,00
BRUNEI DARUSSALAM	595	5 722	861,68	7 970	26 129	227,84
VIET NAM	8 530	17 872	109,52	116 369	159 437	37,01
MALDIVES	2 711	922	-65,99	9 058	7 289	-19,53
INDIA	81 702	57 631	-29,46	794 926	626 013	-21,25
PAKISTAN	180 430	207 692	15,11	541 534	618 501	14,21
BANGLADESH	1 294	2 865	121,41	10 850	30 005	176,54
SRI LANKA	166 474	122 804	-26,23	113 560	78 833	-30,58
IRAN (ISLAMIC REPUBLIC OF)	23 115	1 503	-93,50	85 891	14 254	-83,40
SAUDI ARABIA	293 583	513 038	74,75	994 739	2 033 392	104,41
ISRAEL	31 729	22 595	-28,79	263 192	167 443	-36,38
KUWAIT	12 258	9 140	-25,44	88 326	88 313	-0,01
JORDAN	10 228	0	-100,00	63 846	0	-100,00
LEBANON	9 355	7 246	-22,54	31 858	24 425	-23,33
YEMEN	0	1 179	-	0	15 861	-
SYRIA ARAB REPUBLIC	4 696	0	-100,00	58 047	0	-100,00
TURKEY	151 366	67 382	-55,48	532 275	376 220	-29,32
UNITED ARAB EMIRATES	196 119	237 629	21,17	1 442 840	3 047 680	111,23
QATAR	0	702	-	0	1 012	-
CYPRUS	6 042	1 924	-68,16	48 210	23 211	-51,85
EGYPT	22 068	14 788	-32,99	174 007	147 561	-15,20
LIBYAN ARAB JAMAHIRIYA	51	0	-100,00	125	0	-100,00
MOROCCO	1 574	631	-59,91	24 523	13 963	-43,06
ALGERIA	9 593	4	-99,96	18 468	50	-99,73
SUDAN	39 905	8 990	-77,47	283 846	70 307	-75,23
NAMIBIA	21	0	-100,00	188	0	-100,00
ETHIOPIA	153	0	-100,00	150	0	-100,00
TANZANIA, UNITED REPUBLIC OF	176	701	298,30	588	840	42,86
MADAGASCAR	0	91	-	0	875	-
KENYA	0	456	-	0	898	-
REUNION	517	298	-42,36	3 536	3 308	-6,45
TOGO	380	4 855	1 177,63	812	10 048	1 137,44
LIBERIA	2 077	0	-100,00	1 055	0	-100,00
GUINEA	646	0	-100,00	2 945	0	-100,00
ANGOLA	7 654	6 546	-14,48	4 074	48 655	1 094,28
CAMEROON	163	0	-100,00	267	0	-100,00
NIGERIA	97 660	94 016	-3,73	536 849	558 879	4,10
COTE D'IVOIRE	110	0	-100,00	126	0	-100,00
SENEGAL	0	2 708	-	0	4 400	-
MAURITANIA	175	1 173	570,29	500	3 400	580,00
MALI	127	0	-100,00	168	0	-100,00
BENIN	1 243	222	-82,14	2 988	82	-97,26
CENTRAL AFRICAN REPUBLIC	0	1 411	-	0	23 112	-
SWAZILAND	197	0	-100,00	255	0	-100,00
SOUTH AFRICA	100 537	129 155	28,47	849 182	997 039	17,41
MAURITIUS	2 584	1 770	-31,50	42 339	37 365	-11,75
AUSTRALIA	1 131 412	1 303 002	15,17	8 296 298	9 613 345	15,88
NEW ZEALAND	160 480	127 287	-20,68	925 867	917 338	-0,92
NEW CALEDONIA	132	199	50,76	4 840	12 800	164,46
VANUATU	0	613	-	0	1 822	-
AMERICAN SAMOA	165	0	-100,00	1 210	0	-100,00
FIJI	683	997	45,97	4 761	9 350	96,39
TONGA	0	2 484	-	0	10 262	-
TOKELAU	0	11	-	0	44	-
EAST TIMOR	120 000	156 729	30,61	118 360	188 477	59,24
UNITED STATES	11 423 488	10 918 016	-4,42	121 505 138	117 395 753	-3,38
CANADA	668 727	545 723	-18,39	5 854 560	4 823 981	-17,60
MEXICO	851 550	833 148	-2,16	9 913 399	8 587 545	-13,37
GUATEMALA	0	2 081	-	0	24 613	-
PANAMA	10 428	15 384	47,53	110 629	185 481	67,66
SURINAME	1 487	0	-100,00	7 106	0	-100,00
CHILE	101 048	79 188	-21,63	1 028 847	890 121	-13,48
VENEZUELA	43 828	40 985	-6,49	415 931	488 653	17,48
ARGENTINA	126 841	56 041	-55,82	1 061 344	485 469	-54,26
BRAZIL	769 340	844 639	9,79	9 100 260	8 656 311	-4,88
COLOMBIA	18 836	20 815	10,51	188 113	295 383	57,02
URUGUAY	1 351	6 204	359,22	11 157	71 723	542,85
PARAGUAY	758	314	-58,58	22 706	10 075	-55,63
ECUADOR	7 884	5 594	-29,05	61 434	56 651	-7,79

TABEL 5. PERKEMBANGAN EKSPOR INDONESIA MENURUT KOMODITI DAN NEGARA TUJUAN

JENIS BARANG	BERAT BERSIH (KG)		PERUB	NILAI FOB (US \$)		PERUB
	JAN-OKT 2010	JAN-OKT 2011	%	JAN-OKT 2010	JAN-OKT 2011	%
(1)	(2)	(3)	(4)	(5)	(6)	(7)
PERU	113 077	60 300	-46,67	1 523 591	571 055	-62,52
GUYANA	795	0	-100,00	2 250	0	-100,00
PUERTO RICO	47	1 065	2 165,96	1 040	32 148	2 991,15
DOMINICAN REPUBLIC	996	0	-100,00	11 211	0	-100,00
EL SALVADOR	24 073	21 105	-12,33	254 589	248 722	-2,30
COSTA RICA	1 004	0	-100,00	11 554	0	-100,00
HAITI	4 532	12	-99,74	13 598	1 468	-89,20
CAYMAN ISLANDS	1 781	0	-100,00	39 061	0	-100,00
FRENCH POLYNESIA	145	1 828	1 160,69	1 772	35 423	1 899,04
SAINT KITTS AND NEVIS	148	0	-100,00	2 200	0	-100,00
UNITED KINGDOM	3 608 269	3 177 086	-11,95	28 031 040	25 938 999	-7,46
NETHERLANDS	1 086 807	1 148 307	5,66	10 964 843	10 870 900	-0,86
FRANCE	1 653 297	1 860 222	12,52	15 280 984	16 457 735	7,70
GERMANY, FED. REP. OF	1 654 988	1 396 838	-15,60	17 285 831	17 806 322	3,01
AUSTRIA	72 104	70 172	-2,68	1 014 384	954 456	-5,91
BELGIUM	125 419	92 355	-26,36	1 534 771	1 200 114	-21,81
SWITZERLAND	123 950	99 924	-19,38	744 316	570 835	-23,31
DENMARK	127 216	111 989	-11,97	1 167 313	1 301 056	11,46
NORWAY	18 138	17 582	-3,07	159 666	182 593	14,36
SWEDEN	381 146	338 900	-11,08	2 370 822	2 201 211	-7,15
FINLAND	58 491	72 772	24,42	331 639	587 737	77,22
IRELAND	88 316	30 412	-65,56	881 149	280 940	-68,12
ITALY	575 302	778 609	35,34	6 128 678	8 705 447	42,04
SPAIN	330 030	293 317	-11,12	3 309 246	3 156 897	-4,60
PORTUGAL	19 335	10 105	-47,74	327 273	231 588	-29,24
ICELAND	37 573	1 181	-96,86	337 993	16 260	-95,19
GREECE	239 249	230 185	-3,79	2 809 391	2 379 328	-15,31
ANDORRA	0	247	-	0	3 252	-
HUNGARY	51 332	14 136	-72,46	566 400	212 744	-62,44
POLAND	84 306	77 561	-8,00	872 121	857 105	-1,72
ROMANIA	9 050	7 406	-18,17	65 538	49 410	-24,61
BULGARIA	1 651	712	-56,87	25 336	4 542	-82,07
KAZAKHSTAN	3 730	1 238	-66,81	48 022	17 062	-64,47
UKRAINE	44 654	36 256	-18,81	473 385	421 267	-11,01
LITHUANIA	12 028	16 575	37,80	48 166	360 172	647,77
LATVIA	164 622	226 983	37,88	1 558 602	2 506 064	60,79
ESTONIA	1 027	0	-100,00	21 160	0	-100,00
GEORGIA	45	0	-100,00	28	0	-100,00
CROATIA	60 736	28 804	-52,58	526 140	89 711	-82,95
BOSNIA AND HERZEGOVINA	0	424	-	0	3 432	-
SLOVAKIA	15 954	5 197	-67,43	233 898	75 120	-67,88
SLOVENIA	6 643	3 802	-42,77	48 900	29 209	-40,27
CZECH REPUBLIC	147 861	180 783	22,27	1 656 384	2 053 792	23,99
RUSSIA FEDERATION	384 646	139 653	-63,69	3 757 937	1 775 801	-52,75
SERBIA	0	509	-	0	11 475	-
<b>-PENA DAN PENSIL</b>	<b>10 020 515</b>	<b>12 150 792</b>	<b>21,26</b>	<b>75 615 915</b>	<b>101 588 225</b>	<b>34,35</b>
JAPAN	111 504	148 931	33,57	1 432 569	1 740 342	21,48
HONG KONG	56 290	59 224	5,21	524 224	623 198	18,88
KOREA, REPUBLIC OF	44 910	41 434	-7,74	465 210	428 622	-7,86
TAIWAN	26 863	37 748	40,52	288 349	427 511	48,26
CHINA	94 772	104 443	10,20	836 506	1 564 871	87,07
PAPUA NEW GUINEA	989	7 096	617,49	2 958	11 220	279,31
THAILAND	249 358	446 934	79,23	2 601 270	4 453 106	71,19
SINGAPORE	129 856	212 354	63,53	1 203 629	1 706 251	41,76
PHILIPPINES	209 181	289 825	38,55	1 904 893	2 589 252	35,93
MALAYSIA	451 745	666 285	47,49	4 651 538	7 152 593	53,77
BRUNEI DARUSSALAM	195	0	-100,00	439	0	-100,00
NEPAL	0	6	-	0	160	-
VIET NAM	70 123	122 869	75,22	498 591	760 508	52,53
MALDIVES	1 312	10 907	731,33	4 189	120 060	2 766,08
INDIA	1 882	23 600	1 153,99	23 173	366 873	1 483,19
PAKISTAN	12 794	26 938	110,55	95 405	196 204	105,65
BANGLADESH	104 201	135 450	29,99	977 646	1 375 774	40,72
AFGHANISTAN	396	0	-100,00	3 309	0	-100,00
IRAQ	3	33	1 000,00	20	151	655,00
IRAN (ISLAMIC REPUBLIC OF)	261 519	370 349	41,61	2 715 395	4 156 697	53,08
SAUDI ARABIA	458 362	538 305	17,44	4 493 665	5 274 574	17,38
ISRAEL	2 155	696	-67,70	18 884	7 391	-60,86
KUWAIT	55 053	66 465	20,73	448 500	585 061	30,45
JORDAN	2 976	2 202	-26,01	21 211	20 091	-5,28
LEBANON	28 148	47 327	68,14	214 778	391 547	82,30
OMAN	409	8 733	2 035,21	3 755	100 069	2 564,95
SYRIA ARAB REPUBLIC	44 409	40 222	-9,43	396 012	339 011	-14,39
TURKEY	124 289	250 721	101,72	875 477	1 809 889	106,73
UNITED ARAB EMIRATES	146 789	207 115	41,10	1 464 582	2 188 034	49,40
QATAR	42 789	37 222	-13,01	454 945	426 683	-6,21

TABEL 5. PERKEMBANGAN EKSPOR INDONESIA MENURUT KOMODITI DAN NEGARA TUJUAN

JENIS BARANG	BERAT BERSIH (KG)		PERUB	NILAI FOB (US \$)		PERUB
	JAN-OKT 2010	JAN-OKT 2011	%	JAN-OKT 2010	JAN-OKT 2011	%
(1)	(2)	(3)	(4)	(5)	(6)	(7)
BAHRAIN	22 373	13 722	-38,67	241 096	159 820	-33,71
EGYPT	209 033	259 083	23,94	1 782 979	2 366 305	32,72
MOROCCO	17 815	24 190	35,78	200 994	253 367	26,06
ALGERIA	1 338	487	-63,60	6 698	2 010	-69,99
NAMIBIA	0	138	-	0	554	-
TANZANIA, UNITED REPUBLIC OF	201	0	-100,00	2 081	0	-100,00
MOZAMBIQUE	0	2 048	-	0	16 404	-
TOGO	184 721	0	-100,00	98 235	0	-100,00
CAMEROON	2	0	-100,00	14	0	-100,00
NIGERIA	1 778	0	-100,00	653	0	-100,00
COTE D'IVOIRE	84 709	261 126	208,26	39 530	139 321	252,44
MALI	20 632	40 822	97,86	9 905	22 060	122,72
BENIN	0	32	-	0	12	-
BURKINA FASO	0	81 826	-	0	46 617	-
SEYCHELLES	252	0	-100,00	2 914	0	-100,00
SOUTH AFRICA	85 408	58 149	-31,92	342 873	330 665	-3,56
AUSTRALIA	611 221	800 733	31,01	4 603 401	5 855 701	27,20
NEW ZEALAND	38 931	44 750	14,95	369 550	391 337	5,90
FIJI	711	2 009	182,56	5 662	16 967	199,66
SOLOMON ISLANDS	1 101	0	-100,00	3 270	0	-100,00
EAST TIMOR	80 407	216 216	168,90	85 405	198 011	131,85
UNITED STATES	3 920 037	3 320 188	-15,30	24 793 593	24 758 190	-0,14
CANADA	55 348	63 198	14,18	706 052	1 520 320	115,33
MEXICO	361 793	746 169	106,24	3 136 221	6 174 776	96,89
GUATEMALA	5 395	8 153	51,12	39 174	68 818	75,67
CHILE	3 778	4 232	12,02	41 953	57 243	36,45
VENEZUELA	24 797	92 629	273,55	231 903	636 130	174,31
ARGENTINA	11 452	9 914	-13,43	182 737	163 761	-10,38
BRAZIL	92 924	289 142	211,16	865 491	3 083 591	256,28
COLOMBIA	178 380	519 785	191,39	1 328 718	4 665 807	251,15
ECUADOR	32 116	31 566	-1,71	229 479	324 649	41,47
PERU	12 415	61 545	395,73	95 613	536 419	461,03
PUERTO RICO	0	4 362	-	0	37 047	-
EL SALVADOR	4 686	9 232	97,01	32 132	73 208	127,84
COSTA RICA	12 775	8 844	-30,77	100 116	81 688	-18,41
BARBADOS	0	12	-	0	224	-
UNITED KINGDOM	143 107	98 403	-31,24	1 123 923	901 163	-19,82
NETHERLANDS	395 211	429 972	8,80	2 605 904	2 876 602	10,39
FRANCE	26 850	34 198	27,37	204 428	232 923	13,94
GERMANY, FED. REP. OF	356 385	486 754	36,58	2 684 129	3 945 846	47,01
BELGIUM	0	2 161	-	0	18 974	-
DENMARK	13 672	6 270	-54,14	123 479	62 396	-49,47
NORWAY	5 846	4 343	-25,71	70 585	46 937	-33,50
SWEDEN	56 216	74 727	32,93	645 669	918 646	42,28
FINLAND	963	0	-100,00	12 837	0	-100,00
IRELAND	21 153	16 720	-20,96	297 222	276 263	-7,05
ITALY	94 523	43 049	-54,46	965 018	694 456	-28,04
SPAIN	26 385	30 628	16,08	262 353	309 558	17,99
PORTUGAL	42 712	0	-100,00	127 445	0	-100,00
GREECE	0	510	-	0	618	-
DEMOCRATIC REPUBLIC OF THE C	15	0	-100,00	23	0	-100,00
HUNGARY	2 090	3 300	57,89	23 768	71 248	199,76
KAZAKHSTAN	29	0	-100,00	134	0	-100,00
UZBEKISTAN	0	177	-	0	871	-
LATVIA	220	0	-100,00	5 579	0	-100,00
GEORGIA	0	29	-	0	134	-
MALTA	621	0	-100,00	9 164	0	-100,00
CZECH REPUBLIC	24 716	41 814	69,18	254 691	434 818	70,72
RUSSIA FEDERATION	0	1	-	0	7	-
<b>-BATU SEMI PERMATA</b>	<b>286</b>	<b>173</b>	<b>-39,51</b>	<b>7 862</b>	<b>25 453</b>	<b>223,75</b>
JAPAN	17	0	-100,00	68	0	-100,00
HONG KONG	240	0	-100,00	2 400	0	-100,00
CHINA	0	170	-	0	25 220	-
SINGAPORE	1	0	-100,00	32	0	-100,00
INDIA	10	0	-100,00	1 106	0	-100,00
CANADA	0	3	-	0	233	-
UNITED KINGDOM	18	0	-100,00	4 256	0	-100,00
<b>-KOPER, TAS, DOMPET PLASTIK/T</b>	<b>7 836 368</b>	<b>9 149 174</b>	<b>16,75</b>	<b>51 555 057</b>	<b>63 976 041</b>	<b>24,09</b>
JAPAN	681 927	767 230	12,51	5 997 693	7 423 278	23,77
HONG KONG	161 721	117 838	-27,14	1 454 372	1 686 672	15,97
KOREA, REPUBLIC OF	74 456	142 320	91,15	376 182	614 645	63,39
TAIWAN	51 342	40 999	-20,15	213 393	155 866	-26,96
CHINA	86 307	55 723	-35,44	1 495 513	1 623 189	8,54
PAPUA NEW GUINEA	502	215	-57,17	3 932	2 088	-46,90
THAILAND	61 968	70 025	13,00	459 190	620 156	35,05
SINGAPORE	160 046	181 975	13,70	2 541 279	1 886 699	-25,76

TABEL 5. PERKEMBANGAN EKSPOR INDONESIA MENURUT KOMODITI DAN NEGARA TUJUAN

JENIS BARANG	BERAT BERSIH (KG)		PERUB	NILAI FOB (US \$)		PERUB
	JAN-OKT 2010	JAN-OKT 2011	%	JAN-OKT 2010	JAN-OKT 2011	%
(1)	(2)	(3)	(4)	(5)	(6)	(7)
PHILIPPINES	63 735	101 468	59,20	900 530	1 552 409	72,39
MALAYSIA	61 584	68 968	11,99	330 101	508 706	54,11
MYANMAR (FORM. BURMA)	27	0	-100,00	229	0	-100,00
CAMBODIA	43	1	-97,67	30	2	-93,33
BRUNEI DARUSSALAM	571	320	-43,96	6 327	4 067	-35,72
NEPAL	38	0	-100,00	1 607	0	-100,00
VIET NAM	6 076	54 186	791,80	110 451	986 157	792,85
MALDIVES	3 044	969	-68,17	25 220	16 701	-33,78
INDIA	105 991	87 954	-17,02	633 697	536 192	-15,39
PAKISTAN	3 920	19 108	387,45	23 840	132 693	456,60
BANGLADESH	47 260	35 846	-24,15	128 400	110 659	-13,82
SRI LANKA	2 749	17 807	547,76	6 813	21 946	222,12
IRAN (ISLAMIC REPUBLIC OF)	10 857	4 705	-56,66	1 202	3 441	186,27
SAUDI ARABIA	82 065	76 988	-6,19	457 046	414 224	-9,37
ISRAEL	187	61	-67,38	1 689	94	-94,43
KUWAIT	3 101	4 611	48,69	11 134	13 318	19,62
JORDAN	204	0	-100,00	16	0	-100,00
LEBANON	1 674	4	-99,76	16 515	30	-99,82
OMAN	1	0	-100,00	3	0	-100,00
SYRIA ARAB REPUBLIC	0	66	-	0	406	-
TURKEY	356	2 695	657,02	12 779	15 803	23,66
UNITED ARAB EMIRATES	456 956	303 779	-33,52	2 274 200	1 702 200	-25,15
BAHRAIN	33	0	-100,00	455	0	-100,00
CYPRUS	0	26	-	0	625	-
EGYPT	8	1 250	15 525,00	29	3 060	10 451,72
MOROCCO	8 865	10 314	16,35	162 997	220 425	35,23
TUNISIA	100	0	-100,00	4 780	0	-100,00
SUDAN	0	139	-	0	390	-
NAMIBIA	419	0	-100,00	12 125	0	-100,00
TANZANIA, UNITED REPUBLIC OF	53	1 278	2 311,32	461	1 310	184,16
MADAGASCAR	292	0	-100,00	6 658	0	-100,00
KENYA	49	286	483,67	1 252	816	34,82
REUNION	3 124	4 056	29,83	11 902	10 594	-10,99
MOZAMBIQUE	321	49	-84,74	1 152	80	-93,06
CONGO	0	28	-	0	1 318	-
NIGERIA	7 985	142	-98,22	16 117	2 108	-86,92
GABON	430	18	-95,81	1 569	41	-97,39
U.S. VIRGIN ISLANDS	0	19	-	0	169	-
SEYCHELLES	2 393	884	-63,06	13 435	17 734	32,00
SOUTH AFRICA	76 340	201 295	163,68	170 854	652 798	282,08
ZAMBIA	0	277	-	0	86	-
MAURITIUS	2 320	2 000	-13,79	8 787	15 097	71,81
VIRGIN ISLANDS (BRITISH)	323	1 066	230,03	1 430	4 336	203,22
AUSTRALIA	147 480	107 719	-26,96	704 091	948 097	34,66
NEW ZEALAND	13 806	24 063	74,29	36 056	81 326	125,55
GUAM	485	237	-51,13	5 165	3 115	-39,69
PALAU	252	0	-100,00	2 131	0	-100,00
NEW CALEDONIA	4 641	2 099	-54,77	46 065	38 575	-16,26
VANUATU	47	0	-100,00	104	0	-100,00
WALLIS AND FUTUNA ISLANDS	0	68	-	0	295	-
COOK ISLANDS	0	41	-	0	610	-
FIJI	1 433	780	-45,57	13 290	7 442	-44,00
KIRIBATI	0	40	-	0	468	-
TONGA	151	0	-100,00	1 735	0	-100,00
EAST TIMOR	20 399	30 002	47,08	11 350	16 436	44,81
UNITED STATES	1 877 635	2 191 509	16,72	14 692 657	17 209 404	17,13
CANADA	89 034	122 452	37,53	458 378	1 127 893	146,06
MEXICO	116 942	155 094	32,62	290 222	497 634	71,47
GUATEMALA	0	10	-	0	181	-
NICARAGUA	65	0	-100,00	142	0	-100,00
PANAMA	57 785	99 444	72,09	125 504	316 033	151,81
CUBA	0	525	-	0	6 410	-
SURINAME	0	1 245	-	0	4 670	-
CHILE	25 493	55 828	118,99	71 891	178 313	148,03
VENEZUELA	899	0	-100,00	2 754	0	-100,00
ARGENTINA	71 933	94 054	30,75	152 613	325 092	113,02
BRAZIL	133 093	179 155	34,61	330 451	626 371	89,55
COLOMBIA	808	506	-37,38	2 146	9 501	342,73
URUGUAY	9 700	30 462	214,04	22 704	101 371	346,49
PARAGUAY	14	44	214,29	58	319	450,00
ECUADOR	13 637	17 291	26,79	34 372	56 298	63,79
PERU	3 898	185	-95,25	10 228	616	-93,98
TRINIDAD AND TOBAGO	0	270	-	0	2 930	-
BAHAMAS	282	367	30,14	1 483	1 600	7,89
JAMAICA	2 171	1	-99,95	5 856	2	-99,97
PUERTO RICO	1 022	666	-34,83	9 655	9 336	-3,30
BELIZE	636	0	-100,00	816	0	-100,00
DOMINICAN REPUBLIC	173	34	-80,35	917	560	-38,93
COSTA RICA	225	345	53,33	1 073	1 380	28,61
BARBADOS	0	161	-	0	2 059	-

TABEL 5. PERKEMBANGAN EKSPOR INDONESIA MENURUT KOMODITI DAN NEGARA TUJUAN

JENIS BARANG	BERAT BERSIH (KG)		PERUB	NILAI FOB (US \$)		PERUB
	JAN-OKT 2010	JAN-OKT 2011	%	JAN-OKT 2010	JAN-OKT 2011	%
(1)	(2)	(3)	(4)	(5)	(6)	(7)
ANTIGUA AND BARBUDA	0	15	-	0	53	-
BERMUDA	816	527	-35,42	7 470	4 870	-34,81
FRENCH GUIANA	0	281	-	0	1 758	-
FRENCH POLYNESIA	1 175	1 815	54,47	16 524	21 880	32,41
MARTINIQUE	1 714	352	-79,46	12 545	2 476	-80,26
NETHERLANDS ANTILLES	574	245	-57,32	17 305	7 455	-56,92
SAINT LUCIA	203	0	-100,00	986	0	-100,00
GUADELOUPE	1 825	4 770	161,37	9 284	21 904	135,93
UNITED KINGDOM	453 396	205 499	-54,68	2 447 519	1 638 052	-33,07
NETHERLANDS	173 688	103 391	-40,47	2 753 817	2 514 906	-8,68
FRANCE	140 266	58 521	-58,28	606 424	515 058	-15,07
GERMANY, FED. REP. OF	410 336	598 394	45,83	3 013 898	3 844 038	27,54
AUSTRIA	137	3 736	2 627,01	2 073	40 503	1 853,84
BELGIUM	1 314 374	2 191 347	66,72	3 339 655	7 204 030	115,71
SWITZERLAND	13 043	10 647	-18,37	76 548	127 959	67,16
DENMARK	3 704	664	-82,07	15 316	2 820	-81,59
NORWAY	983	13 500	1 273,35	37 355	73 285	96,19
SWEDEN	6 762	22 361	230,69	11 727	260 246	2 119,20
FINLAND	1 055	1 051	-0,38	23 587	11 589	-50,87
IRELAND	11 220	1 596	-85,78	75 802	16 441	-78,31
ITALY	282 804	249 982	-11,61	2 815 141	4 149 639	47,40
SPAIN	151 891	106 299	-30,02	1 086 773	700 067	-35,58
PORTUGAL	3 566	1 110	-68,87	18 434	5 969	-67,62
GREECE	10 241	19 086	86,37	59 156	104 920	77,36
HUNGARY	319	3 582	1 022,88	652	11 689	1 692,79
POLAND	2 914	770	-73,58	14 235	11 258	-20,91
ROMANIA	0	7	-	0	151	-
BULGARIA	0	46	-	0	672	-
YUGOSLAVIA	1	0	-100,00	2	0	-100,00
UKRAINE	0	184	-	0	601	-
LITHUANIA	0	1 414	-	0	20 147	-
ESTONIA	4	36	800,00	23	1 414	6 047,83
GEORGIA	11 167	0	-100,00	99 389	0	-100,00
CROATIA	1 218	1 062	-12,81	5 242	15 679	199,10
MALTA	313	19	-93,93	540	45	-91,67
SLOVAKIA	1 749	49 839	2 749,57	3 372	62 372	1 749,70
SLOVENIA	499	0	-100,00	999	0	-100,00
CZECH REPUBLIC	2 434	279	-88,54	6 063	804	-86,74
RUSSIA FEDERATION	6 075	3 062	-49,60	45 908	44 326	-3,45
<b>-BARANG DARI LOGAM MULIA</b>	<b>269 393</b>	<b>246 685</b>	<b>-8,43</b>	<b>198 027 748</b>	<b>145 822 253</b>	<b>-26,36</b>
JAPAN	3 070	8 176	166,32	713 849	679 005	-4,88
HONG KONG	8 169	8 617	5,48	14 030 167	18 541 155	32,15
KOREA, REPUBLIC OF	922	794	-13,88	974 264	1 132 300	16,22
TAIWAN	0	2	-	0	2 755	-
CHINA	8	6 626	82 725,00	15 814	203 792	1 188,68
THAILAND	7 149	2 482	-65,28	2 524 914	2 521 463	-0,14
SINGAPORE	147 008	120 568	-17,99	111 257 562	62 511 616	-43,81
PHILIPPINES	912	667	-26,86	170	240	41,18
MALAYSIA	384	3 378	779,69	311 639	1 766 906	466,97
BRUNEI DARUSSALAM	0	277	-	0	2 024	-
VIET NAM	3	0	-100,00	14	0	-100,00
INDIA	11	83	654,55	8 801	154 085	1 650,77
SRI LANKA	25	0	-100,00	7 662	0	-100,00
IRAN (ISLAMIC REPUBLIC OF)	32	0	-100,00	199	0	-100,00
LEBANON	0	7	-	0	5 408	-
TURKEY	817	599	-26,68	729 929	700 363	-4,05
UNITED ARAB EMIRATES	1 209	328	-72,87	15 466 349	9 395 102	-39,25
BAHRAIN	12	211	1 658,33	21 729	18 986	-12,62
CYPRUS	0	164	-	0	58 951	-
EGYPT	4	0	-100,00	1 340	0	-100,00
KENYA	118	0	-100,00	237	0	-100,00
REUNION	336	2 953	778,87	1 291	2 420	87,45
SENEGAL	0	19	-	0	13	-
U.S. VIRGIN ISLANDS	7	1	-85,71	645	5	-99,22
SOUTH AFRICA	31	296	854,84	37 824	131 001	246,34
MAURITIUS	27	0	-100,00	55	0	-100,00
VIRGIN ISLANDS (BRITISH)	12	0	-100,00	35	0	-100,00
AUSTRALIA	21 981	8 109	-63,11	682 312	566 296	-17,00
NEW ZEALAND	284	227	-20,07	43 525	71 171	63,52
GUAM	0	134	-	0	302	-
NEW CALEDONIA	192	0	-100,00	1 797	0	-100,00
VANUATU	0	526	-	0	2 208	-
COOK ISLANDS	0	7	-	0	108	-
EAST TIMOR	104	0	-100,00	45	0	-100,00
UNITED STATES	35 765	37 505	4,87	36 624 700	33 368 479	-8,89
CANADA	951	443	-53,42	60 472	147 050	143,17
MEXICO	61	198	224,59	10 406	19 813	90,40
CHILE	190	196	3,16	3 564	10 947	207,15
ARGENTINA	9	33	266,67	325	680	109,23



TABEL 5. PERKEMBANGAN EKSPOR INDONESIA MENURUT KOMODITI DAN NEGARA TUJUAN

JENIS BARANG	BERAT BERSIH (KG)		PERUB	NILAI FOB (US \$)		PERUB
	JAN-OKT 2010	JAN-OKT 2011	%	JAN-OKT 2010	JAN-OKT 2011	%
(1)	(2)	(3)	(4)	(5)	(6)	(7)
BRAZIL	1 107	400	-63,87	12 914	4 737	-63,32
COLOMBIA	0	230	-	0	1 010	-
URUGUAY	254	0	-100,00	1 889	0	-100,00
BAHAMAS	4	2	-50,00	25	10	-60,00
PUERTO RICO	123	68	-44,72	3 801	111 777	2 840,73
BELIZE	0	15	-	0	109	-
BARBADOS	3	0	-100,00	15	0	-100,00
ANTIGUA AND BARBUDA	3	1	-66,67	15	5	-66,67
BERMUDA	351	9	-97,44	4 543	45	-99,01
CAYMAN ISLANDS	23	14	-39,13	1 844	85	-95,39
FRENCH POLYNESIA	31	0	-100,00	593	0	-100,00
MARTINIQUE	946	0	-100,00	1 701	0	-100,00
NETHERLANDS ANTILLES	52	77	48,08	2 883	1 697	-41,14
SAINT LUCIA	0	2	-	0	10	-
GUADELOUPE	401	158	-60,60	547	596	8,96
UNITED KINGDOM	1 533	3 510	128,96	437 605	604 884	38,23
NETHERLANDS	15 320	12 554	-18,05	2 825 072	4 258 359	50,73
FRANCE	2 610	2 673	2,41	42 097	31 894	-24,24
GERMANY, FED. REP. OF	5 800	6 965	20,09	1 740 183	2 149 879	23,54
AUSTRIA	9	669	7 333,33	12 017	15 085	25,53
BELGIUM	111	474	327,03	11 397	6 108	-46,41
SWITZERLAND	303	563	85,81	306 690	162 056	-47,16
DENMARK	648	570	-12,04	1 121 384	1 007 613	-10,15
NORWAY	133	96	-27,82	82 726	45 074	-45,51
SWEDEN	15	584	3 793,33	17 839	39 182	119,64
FINLAND	14	2	-85,71	11 000	3 222	-70,71
IRELAND	0	1	-	0	3 908	-
ITALY	5 985	8 949	49,52	7 640 997	5 176 490	-32,25
SPAIN	3 780	4 409	16,64	214 644	175 240	-18,36
PORTUGAL	4	40	900,00	374	432	15,51
GREECE	0	2	-	0	1 098	-
POLAND	2	3	50,00	1 279	6 978	445,58
UKRAINE	25	0	-100,00	39	0	-100,00
CROATIA	0	19	-	0	26	-
<b>-PETI KEMAS</b>	<b>1 425 466</b>	<b>2 979 369</b>	<b>109,01</b>	<b>7 541 802</b>	<b>12 643 726</b>	<b>67,65</b>
JAPAN	292 840	391 501	33,69	680 939	1 193 045	75,21
KOREA, REPUBLIC OF	0	595 722	-	0	740 359	-
CHINA	0	71 733	-	0	129 867	-
PAPUA NEW GUINEA	155 791	251 528	61,45	614 614	949 693	54,52
THAILAND	14 107	48 508	243,86	133 816	344 658	157,56
SINGAPORE	284 287	359 863	26,58	2 089 100	2 613 335	25,09
PHILIPPINES	852	1 920	125,35	1 600	249 134	15 470,88
MALAYSIA	180 912	208 413	15,20	257 547	669 068	159,78
MYANMAR (FORM. BURMA)	10 492	0	-100,00	57 072	0	-100,00
BRUNEI DARUSSALAM	2 420	4 055	67,56	41 150	3 077	-92,52
VIET NAM	114 167	10 587	-90,73	959 784	162 195	-83,10
INDIA	0	52	-	0	7 859	-
SRI LANKA	54 933	0	-100,00	203 536	0	-100,00
IRAQ	0	2 310	-	0	1 800	-
SAUDI ARABIA	75 631	140 378	85,61	830 096	262 679	-68,36
OMAN	9 499	705 410	7 326,15	67 682	4 034 097	5 860,37
UNITED ARAB EMIRATES	8 752	24 697	182,19	108 432	174 185	60,64
EGYPT	8 612	0	-100,00	105 845	0	-100,00
TANZANIA, UNITED REPUBLIC OF	55 841	0	-100,00	124 890	0	-100,00
MOZAMBIQUE	0	48	-	0	4 387	-
SENEGAL	571	0	-100,00	3 200	0	-100,00
AUSTRALIA	52 970	50 697	-4,29	276 982	224 462	-18,96
NEW ZEALAND	2 444	0	-100,00	30 000	0	-100,00
EAST TIMOR	8 957	8 069	-9,91	20 175	11 995	-40,55
UNITED STATES	8 770	0	-100,00	7 735	0	-100,00
MEXICO	18 697	0	-100,00	257 166	0	-100,00
BRAZIL	40 377	5 619	-86,08	399 342	68 921	-82,74
BOLIVIA	8 752	0	-100,00	108 432	0	-100,00
UNITED KINGDOM	0	52 515	-	0	4 600	-
GERMANY, FED. REP. OF	0	4 000	-	0	96 296	-
NORWAY	0	31 944	-	0	641 523	-
FINLAND	0	9 800	-	0	56 491	-
SPAIN	1 252	0	-100,00	33 235	0	-100,00
KAZAKHSTAN	8 695	0	-100,00	108 432	0	-100,00
RUSSIA FEDERATION	4 845	0	-100,00	21 000	0	-100,00
<b>-KOMPUTER DAN BAGIANNYA</b>	<b>27 858 565</b>	<b>23 248 501</b>	<b>-16,55</b>	<b>740 535 298</b>	<b>607 088 612</b>	<b>-18,02</b>
JAPAN	940 952	664 739	-29,35	31 480 246	22 770 119	-27,67
HONG KONG	784 428	1 360 378	73,42	13 331 651	12 934 463	-2,98
KOREA, REPUBLIC OF	334 337	125 484	-62,47	15 594 405	5 213 886	-66,57
TAIWAN	381 061	242 638	-36,33	10 624 971	5 424 618	-48,94
CHINA	1 616 969	553 544	-65,77	27 764 538	16 451 093	-40,75
PAPUA NEW GUINEA	23	98	326,09	165	1 084	556,97
THAILAND	942 674	1 271 219	34,85	24 426 207	25 700 210	5,22

TABEL 5. PERKEMBANGAN EKSPOR INDONESIA MENURUT KOMODITI DAN NEGARA TUJUAN

JENIS BARANG	BERAT BERSIH (KG)		PERUB	NILAI FOB (US \$)		PERUB
	JAN-OKT 2010	JAN-OKT 2011	%	JAN-OKT 2010	JAN-OKT 2011	%
	(1)	(2)	(3)	(4)	(5)	(6)
SINGAPORE	10 301 758	9 607 901	-6,74	366 770 194	309 615 708	-15,58
PHILIPPINES	715 687	363 200	-49,25	24 187 059	9 298 009	-61,56
MALAYSIA	1 332 738	421 704	-68,36	20 485 301	11 462 663	-44,04
CAMBODIA	453	0	-100,00	3 570	0	-100,00
BRUNEI DARUSSALAM	107	211	97,20	43 658	8 813	-79,81
LAO PEOPLE'S DEMOCRATIC REP	4	0	-100,00	120	0	-100,00
VIET NAM	207 359	144 851	-30,14	2 648 981	840 923	-68,25
MALDIVES	1 973	255	-87,08	15 238	5 935	-61,05
INDIA	981 264	761 560	-22,39	13 667 252	9 350 579	-31,58
PAKISTAN	1 049	7 432	608,48	33 112	239 528	623,39
BANGLADESH	10 937	9 899	-9,49	130 890	110 654	-15,46
SRI LANKA	126	335	165,87	8 137	9 856	21,13
AFGHANISTAN	60	0	-100,00	100	0	-100,00
IRAN (ISLAMIC REPUBLIC OF)	48 476	303 902	526,91	1 129 659	7 225 841	539,65
SAUDI ARABIA	123 525	100 459	-18,67	3 804 744	3 309 230	-13,02
ISRAEL	649	558	-14,02	98 950	15 837	-83,99
JORDAN	13	0	-100,00	84	0	-100,00
LEBANON	1	18 445	1 844 400,00	1	579 391	57 939 000,00
SYRIA ARAB REPUBLIC	4	0	-100,00	189	0	-100,00
TURKEY	78 636	117 665	49,63	1 735 662	3 508 521	102,14
UNITED ARAB EMIRATES	1 631 660	1 267 240	-22,33	32 533 768	26 847 818	-17,48
EGYPT	277 124	133 559	-51,81	6 821 170	3 838 100	-43,73
LIBYAN ARAB JAMAHIRIYA	41 569	18 891	-54,56	993 951	571 541	-42,50
MOROCCO	0	17 707	-	0	449 552	-
TUNISIA	35 078	17 929	-48,89	833 697	483 172	-42,04
ALGERIA	7 095	10 078	42,04	224 613	250 942	11,72
SUDAN	8 968	4 747	-47,07	329 143	144 070	-56,23
NAMIBIA	0	557	-	0	6 098	-
ETHIOPIA	61	0	-100,00	60	0	-100,00
KENYA	5 479	0	-100,00	110 774	0	-100,00
MOZAMBIQUE	0	1 298	-	0	57 974	-
TOGO	105	1 418	1 250,48	336	2 511	647,32
GHANA	109	0	-100,00	250	0	-100,00
ANGOLA	635	0	-100,00	294	0	-100,00
NIGERIA	48 023	193 351	302,62	1 519 629	4 444 736	192,49
SIERRA LEONE	0	874	-	0	24 527	-
GABON	0	158	-	0	1 279	-
SENEGAL	396	0	-100,00	350	0	-100,00
SEYCHELLES	773	0	-100,00	29 838	0	-100,00
SOUTH AFRICA	59 794	159 345	166,49	1 729 292	4 814 718	178,42
ZAMBIA	74	0	-100,00	1 716	0	-100,00
MAURITIUS	0	4	-	0	162	-
AUSTRALIA	404 339	245 788	-39,21	12 899 859	6 900 151	-46,51
NEW ZEALAND	67 118	47 497	-29,23	1 604 405	1 359 818	-15,24
NEW CALEDONIA	0	1	-	0	21	-
VANUATU	34	0	-100,00	183	0	-100,00
FIJI	0	92	-	0	1 348	-
MARSHALL ISLANDS	0	10	-	0	254	-
TOKELAU	0	466	-	0	1 827	-
EAST TIMOR	474 758	423 809	-10,73	495 945	1 231 511	148,32
UNITED STATES	2 176 811	1 606 609	-26,19	46 240 558	39 557 673	-14,45
CANADA	179 284	92 582	-48,36	4 655 418	1 913 629	-58,89
MEXICO	66 450	43 836	-34,03	2 056 689	636 918	-69,03
PANAMA	131	107	-18,32	1 804	1 962	8,76
CHILE	59 688	111 564	86,91	1 806 898	3 515 223	94,54
ARGENTINA	531 022	198 232	-62,67	9 991 406	5 444 360	-45,51
BRAZIL	258 116	28 730	-88,87	2 306 695	325 737	-85,88
COLOMBIA	48 515	7 405	-84,74	1 347 345	87 329	-93,52
PERU	149 374	22 914	-84,66	3 786 759	655 588	-82,69
NETHERLANDS ANTILLES	0	65	-	0	733	-
UNITED KINGDOM	69 021	221 294	220,62	1 928 545	7 456 323	286,63
NETHERLANDS	832 575	908 774	9,15	16 642 567	23 992 692	44,16
FRANCE	3 055	17 090	459,41	423 977	435 691	2,76
GERMANY, FED. REP. OF	1 323 351	1 108 618	-16,23	23 144 714	19 143 414	-17,29
AUSTRIA	0	93	-	0	7 545	-
BELGIUM	1 030	17 277	1 577,38	27 793	451 579	1 524,79
SWITZERLAND	262	1 413	439,31	22 934	212 706	827,47
DENMARK	66	1 344	1 936,36	1 127	3 184	182,52
NORWAY	0	275	-	0	3 650	-
SWEDEN	25	45	80,00	468	29 078	6 113,25
FINLAND	111 290	76 971	-30,84	2 476 119	1 802 406	-27,21
IRELAND	2 410	3 499	45,19	1 540 975	1 842 005	19,54
ITALY	1 628	30	-98,16	25 165	845	-96,64
SPAIN	2 193	1 597	-27,18	17 469	38 704	121,56
PORTUGAL	8 955	7 127	-20,41	6 678	182 318	2 630,13
GREECE	0	24 084	-	0	603 344	-
HUNGARY	11 332	29 111	156,89	140 069	736 306	425,67
POLAND	10 365	56 174	441,96	197 529	1 376 278	596,75
ROMANIA	38	26 756	70 310,53	795	666 793	83 773,33
KAZAKHSTAN	9	3	-66,67	56	21	-62,50

TABEL 5. PERKEMBANGAN EKSPOR INDONESIA MENURUT KOMODITI DAN NEGARA TUJUAN

JENIS BARANG	BERAT BERSIH (KG)		PERUB	NILAI FOB (US \$)		PERUB
	JAN-OKT 2010	JAN-OKT 2011	%	JAN-OKT 2010	JAN-OKT 2011	%
(1)	(2)	(3)	(4)	(5)	(6)	(7)
UKRAINE	30	5 465	18 116,67	302	253 284	83 768,87
LATVIA	97	0	-100,00	1 470	0	-100,00
GEORGIA	34 536	0	-100,00	1 092 915	0	-100,00
CROATIA	0	267	-	0	92	-
SLOVAKIA	0	205	-	0	14 702	-
SLOVENIA	108 277	0	-100,00	2 533 080	0	-100,00
CZECH REPUBLIC	102	6 676	6 445,10	1 674	153 418	9 064,76
RUSSIA FEDERATION	72	973	1 251,39	948	33 991	3 485,55
<b>-KENDARAAN BERMOTOR RODA :</b>	<b>6 113 509</b>	<b>9 240 710</b>	<b>51,15</b>	<b>49 963 589</b>	<b>84 934 703</b>	<b>69,99</b>
JAPAN	56 386	47 929	-15,00	574 285	592 089	3,10
HONG KONG	35	200	471,43	1 000	337	-66,30
KOREA, REPUBLIC OF	578	395	-31,66	800	2 948	268,50
TAIWAN	0	520	-	0	3 000	-
CHINA	488	1 380	182,79	4 055	12 614	211,07
PAPUA NEW GUINEA	0	5 870	-	0	105 611	-
THAILAND	22 679	19 542	-13,83	350 054	287 893	-17,76
SINGAPORE	1 519	40 909	2 593,15	8 676	795 051	9 063,80
PHILIPPINES	2 650 707	6 389 150	141,04	23 567 164	61 062 121	159,10
MALAYSIA	236 655	156 798	-33,74	3 307 179	2 481 320	-24,97
CAMBODIA	440	0	-100,00	4 260	0	-100,00
VIET NAM	10 335	7 669	-25,80	101 075	113 559	12,35
MALDIVES	9 038	13 488	49,24	73 109	90 208	23,39
INDIA	2 904	7 366	153,65	24 748	65 312	163,91
PAKISTAN	9 169	12 299	34,14	92 222	80 764	-12,42
IRAN (ISLAMIC REPUBLIC OF)	67 700	316 099	366,91	541 331	2 612 900	382,68
UNITED ARAB EMIRATES	213 146	2 826	-98,67	1 624 088	22 540	-98,61
MOROCCO	0	318	-	0	2 968	-
TANZANIA, UNITED REPUBLIC OF	4 147	8 750	111,00	3 635	10 167	179,70
REUNION	635	140	-77,95	3 134	200	-93,62
TOGO	236 692	291 661	23,22	951 133	1 676 050	76,22
GHANA	33 294	113 134	239,80	83 453	755 622	805,45
LIBERIA	10 245	456	-95,55	5 514	713	-87,07
GUINEA	27 840	37 616	35,11	107 300	250 180	133,16
ANGOLA	38 880	33 026	-15,06	273 600	224 250	-18,04
CONGO	23 059	15 632	-32,21	22 569	110 200	388,28
COTE D'IVOIRE	0	119 894	-	0	796 330	-
SENEGAL	7 389	306	-95,86	1 500	380	-74,67
MALI	8 306	34 804	319,02	12 200	227 920	1 768,20
BENIN	0	2 878	-	0	20 720	-
BURKINA FASO	0	43 019	-	0	287 880	-
GAMBIA	4 698	0	-100,00	1 788	0	-100,00
SOUTH AFRICA	924	360	-61,04	2 110	2 967	40,62
MALAWI	352	0	-100,00	1 000	0	-100,00
AUSTRALIA	28 054	121 401	332,74	83 074	108 359	30,44
NEW ZEALAND	893	125	-86,00	4 326	300	-93,07
GUAM	100	0	-100,00	1 635	0	-100,00
NEW CALEDONIA	0	202	-	0	700	-
VANUATU	0	636	-	0	1 654	-
EAST TIMOR	563 351	712 463	26,47	4 642 678	6 119 588	31,81
UNITED STATES	14 999	8 671	-42,19	26 861	103 199	284,20
CANADA	886	1 285	45,03	4 030	5 675	40,82
MEXICO	348	600	72,41	2 970	6 000	102,02
CHILE	0	700	-	0	2 200	-
COLOMBIA	1 348 039	540 801	-59,88	10 814 911	5 107 834	-52,77
BOLIVIA	31 416	39 270	25,00	331 968	414 960	25,00
PERU	265 661	12 690	-95,22	1 128 625	95 692	-91,52
DOMINICAN REPUBLIC	18 489	0	-100,00	70 725	0	-100,00
ARUBA	0	490	-	0	936	-
BERMUDA	3 545	0	-100,00	64 540	0	-100,00
MARTINIQUE	0	450	-	0	4 708	-
GUADELOUPE	88	0	-100,00	400	0	-100,00
SAINT KITTS AND NEVIS	0	135	-	0	611	-
UNITED KINGDOM	6 448	10 196	58,13	24 455	38 487	57,38
NETHERLANDS	17 121	16 301	-4,79	90 773	70 182	-22,68
FRANCE	13 117	4 159	-68,29	89 849	21 924	-75,60
GERMANY, FED. REP. OF	25 907	13 663	-47,26	53 939	49 922	-7,45
AUSTRIA	1 875	1 709	-8,85	3 920	5 771	47,22
BELGIUM	30 702	10 727	-65,06	149 746	23 868	-84,06
SWITZERLAND	2 358	1 155	-51,02	13 284	7 527	-43,34
DENMARK	425	2 533	496,00	1 580	1 278	-19,11
NORWAY	1 000	200	-80,00	4 400	1 000	-77,27
SWEDEN	5 024	278	-94,47	9 000	2 556	-71,60
FINLAND	350	200	-42,86	1 554	750	-51,74
ITALY	12 427	6 976	-43,86	69 221	33 193	-52,05
SPAIN	4 011	1 859	-53,65	11 726	4 474	-61,85
PORTUGAL	34 365	62	-99,82	512 389	888	-99,83
GREECE	2 229	41	-98,16	3 624	652	-82,01
POLAND	1 841	3 298	79,14	3 104	5 000	61,08
MALTA	200	0	-100,00	1 300	0	-100,00

TABEL 5. PERKEMBANGAN EKSPOR INDONESIA MENURUT KOMODITI DAN NEGARA TUJUAN

JENIS BARANG	BERAT BERSIH (KG)		PERUB	NILAI FOB (US \$)		PERUB
	JAN-OKT 2010	JAN-OKT 2011	%	JAN-OKT 2010	JAN-OKT 2011	%
(1)	(2)	(3)	(4)	(5)	(6)	(7)
CZECH REPUBLIC	0	3 000	-	0	1	-
<b>-KENDARAAN BERMOTOR RODA 4</b>	<b>106 747 208</b>	<b>152 280 494</b>	<b>42,66</b>	<b>821 032 323</b>	<b>1 298 346 108</b>	<b>58,14</b>
JAPAN	9 523 640	13 227 062	38,89	92 660 993	147 805 141	59,51
HONG KONG	130 721	87 720	-32,90	1 132 798	741 550	-34,54
KOREA, REPUBLIC OF	8 540	93	-98,91	65 599	440	-99,33
TAIWAN	794 205	1 459 066	83,71	5 655 137	8 916 189	57,67
CHINA	156 623	12 335	-92,12	582 200	143 074	-75,43
PAPUA NEW GUINEA	236 521	72 451	-69,37	1 040 691	625 020	-39,94
THAILAND	17 035 425	20 835 016	22,30	148 839 018	173 085 095	16,29
SINGAPORE	2 097 881	4 979 868	137,38	5 376 223	18 697 715	247,79
PHILIPPINES	13 646 159	19 390 885	42,10	87 207 155	161 406 615	85,08
MALAYSIA	9 416 444	8 308 565	-11,77	78 621 364	68 749 784	-12,56
MYANMAR (FORM. BURMA)	128 475	2 872 575	2 135,90	1 154 700	28 310 809	2 351,79
CAMBODIA	1 581	0	-100,00	12 107	0	-100,00
BRUNEI DARUSSALAM	1 129 240	1 125 259	-0,35	7 968 956	8 428 253	5,76
LAO PEOPLE'S DEMOCRATIC REP	0	17 647	-	0	115 415	-
NEPAL	16 815	40 425	140,41	78 419	197 079	151,32
VIET NAM	963 166	2 174 002	125,71	8 474 867	17 203 014	102,99
MALDIVES	0	4 773	-	0	20 000	-
INDIA	168	12 156	7 135,71	3 030	51 048	1 584,75
PAKISTAN	957 454	496 450	-48,15	7 442 624	4 235 259	-43,09
BANGLADESH	421 715	295 715	-29,88	2 834 185	1 874 389	-33,86
SRI LANKA	124 108	705 045	468,09	657 534	3 949 390	500,64
SAUDI ARABIA	19 652 327	35 434 313	80,31	169 887 762	324 716 411	91,14
KUWAIT	1 106 315	2 012 307	81,89	9 929 196	20 098 856	102,42
JORDAN	62 473	120 586	93,02	487 122	1 003 565	106,02
LEBANON	1 109 874	720 865	-35,05	5 926 480	4 562 353	-23,02
YEMEN	820 789	340 787	-58,48	5 678 341	3 136 670	-44,76
OMAN	1 525 179	4 307 514	182,43	13 373 216	42 602 366	218,56
SYRIA ARAB REPUBLIC	191 608	429 173	123,98	1 249 217	3 529 753	182,56
UNITED ARAB EMIRATES	2 724 631	7 439 691	173,05	25 642 638	74 835 537	191,84
QATAR	493 737	762 984	54,53	4 042 931	7 741 599	91,48
BAHRAIN	291 298	379 955	30,44	2 577 773	3 876 004	50,36
EGYPT	715 431	1 376 793	92,44	6 658 846	15 232 063	128,75
MOROCCO	0	88 085	-	0	528 984	-
ALGERIA	41 809	469 829	1 023,75	454 668	3 716 549	717,42
SUDAN	101 110	58 797	-41,85	1 121 215	1 908 411	70,21
TANZANIA, UNITED REPUBLIC OF	0	10 575	-	0	350 000	-
MADAGASCAR	0	23 726	-	0	131 674	-
KENYA	69 482	50 839	-26,83	373 534	264 954	-29,07
MOZAMBIQUE	15 162	27 021	78,22	73 374	134 240	82,95
GHANA	5 875	125 093	2 029,24	40 270	1 219 306	2 927,83
LIBERIA	2 662	0	-100,00	1 310	0	-100,00
GUINEA	12 000	0	-100,00	113 220	0	-100,00
ANGOLA	580 461	333 194	-42,60	3 463 236	2 058 413	-40,56
NIGERIA	210 334	336 621	60,04	1 179 240	2 557 789	116,90
GABON	49 277	6 300	-87,22	556 380	80 600	-85,51
SENEGAL	594	0	-100,00	5 988	0	-100,00
SEYCHELLES	48 778	40 295	-17,39	353 553	315 428	-10,78
DJIBOUTI	0	6 749	-	0	32 258	-
SOUTH AFRICA	7 272 589	7 935 831	9,12	45 469 595	57 746 640	27,00
ZIMBABWE	8 413	11 849	40,84	36 538	59 147	61,88
ZAMBIA	0	12 255	-	0	357 649	-
MALAWI	16 827	16 858	0,18	74 984	78 242	4,34
MAURITIUS	37 226	111 418	199,30	203 000	568 558	180,08
AUSTRALIA	352 950	306 969	-13,03	2 425 269	1 866 679	-23,03
NEW ZEALAND	77 550	104 575	34,85	566 070	779 905	37,78
SAINT VINCENT AND THE GRENADINES	5 860	0	-100,00	37 613	0	-100,00
VANUATU	64 902	33 416	-48,51	461 200	232 093	-49,68
FIJI	34 564	35 384	2,37	251 278	359 100	42,91
MARSHALL ISLANDS	1 175	0	-100,00	7 442	0	-100,00
SOLOMON ISLANDS	11 006	97 076	782,03	29 448	170 284	478,25
TOKELAU	0	5 451	-	0	21 368	-
EAST TIMOR	1 906 419	2 253 171	18,19	8 442 977	10 560 441	25,08
UNITED STATES	33 166	23 105	-30,34	153 075	108 041	-29,42
CANADA	23	0	-100,00	71	0	-100,00
MEXICO	5 084 923	4 318 758	-15,07	28 649 040	25 827 198	-9,85
GUATEMALA	0	74 477	-	0	487 361	-
HONDURAS	0	53 188	-	0	353 503	-
NICARAGUA	63 280	64 755	2,33	393 240	406 842	3,46
PANAMA	562 408	461 632	-17,92	3 601 694	3 424 797	-4,91
SURINAME	5 030	0	-100,00	24 000	0	-100,00
CHILE	1 582 725	2 236 265	41,29	9 378 741	14 275 658	52,21
VENEZUELA	380 484	321 915	-15,39	2 624 042	2 533 693	-3,44
ARGENTINA	0	100	-	0	1 370	-
COLOMBIA	1 260	3 194	153,49	14 419	28 651	98,70
URUGUAY	0	13 858	-	0	95 200	-
PERU	641 652	1 091 403	70,09	4 402 738	8 143 953	84,97
TRINIDAD AND TOBAGO	12 925	0	-100,00	81 488	0	-100,00

TABEL 5. PERKEMBANGAN EKSPOR INDONESIA MENURUT KOMODITI DAN NEGARA TUJUAN

JENIS BARANG	BERAT BERSIH (KG)		PERUB	NILAI FOB (US \$)		PERUB
	JAN-OKT 2010	JAN-OKT 2011	%	JAN-OKT 2010	JAN-OKT 2011	%
	(1)	(2)	(3)	(4)	(5)	(6)
BAHAMAS	35 757	47 227	32,08	227 695	326 409	43,35
JAMAICA	39 388	40 163	1,97	316 077	297 846	-5,77
PUERTO RICO	400 298	436 759	9,11	2 487 866	2 813 511	13,09
EL SALVADOR	70 052	25 318	-63,86	435 171	162 016	-62,77
COSTA RICA	13 010	340 288	2 515,59	84 369	2 457 840	2 813,20
HAITI	4 700	4 820	2,55	29 232	32 410	10,87
BARBADOS	126 471	92 280	-27,03	888 986	677 079	-23,84
ANTIGUA AND BARBUDA	28 159	0	-100,00	198 512	0	-100,00
ARUBA	11 750	28 345	141,23	73 580	205 856	179,77
BERMUDA	68 397	54 647	-20,10	475 052	409 484	-13,80
DOMINICA	7 050	12 228	73,45	44 248	88 485	99,98
FRENCH POLYNESIA	80 618	53 673	-33,42	326 502	250 433	-23,30
GRENADA	5 360	5 360	0,00	39 728	43 088	8,46
NETHERLANDS ANTILLES	40 289	14 759	-63,37	272 397	98 252	-63,93
SAINT LUCIA	45 925	12 408	-72,98	322 216	89 416	-72,25
TURKS AND CAICOS ISLANDS	8 040	0	-100,00	59 292	0	-100,00
SAINT KITTS AND NEVIS	9 214	14 514	57,52	67 300	115 561	71,71
UNITED KINGDOM	2 020	18 805	830,94	3 707	46 443	1 152,85
NETHERLANDS	11 638	4 082	-64,93	10 782	41 013	280,38
FRANCE	2 526	3 000	18,76	10 195	50 895	399,22
GERMANY, FED. REP. OF	3 208	4 153	29,46	3 932	4 667	18,69
BELGIUM	863 040	382 449	-55,69	3 797 283	1 888 879	-50,26
SWITZERLAND	29	0	-100,00	201	0	-100,00
GIBRALTAR	37 119	73 379	97,69	266 400	565 200	112,16
SWEDEN	0	5 734	-	0	5 890	-
PORTUGAL	53 172	0	-100,00	260 028	0	-100,00
CZECH REPUBLIC	2 534	0	-100,00	6 500	0	-100,00
<b>-SUKU CADANG MESIN</b>	<b>78 370 094</b>	<b>93 905 299</b>	<b>19,82</b>	<b>718 022 613</b>	<b>767 447 908</b>	<b>6,88</b>
JAPAN	15 015 122	20 124 065	34,03	48 382 168	67 947 998	40,44
HONG KONG	537 869	152 517	-71,64	21 046 214	9 688 682	-53,96
KOREA, REPUBLIC OF	8 796 023	11 943 716	35,79	12 630 234	18 053 827	42,94
TAIWAN	31 627	83 884	165,23	730 172	561 965	-23,04
CHINA	377 378	655 956	73,82	11 225 320	34 227 629	204,91
MONGOLIA	0	4 352	-	0	201 716	-
PAPUA NEW GUINEA	280 739	183 444	-34,66	2 871 564	1 884 353	-34,38
THAILAND	15 159 136	16 924 476	11,65	47 222 618	46 179 868	-2,21
SINGAPORE	17 693 646	13 221 909	-25,27	406 063 555	370 161 360	-8,84
PHILIPPINES	412 416	907 648	120,08	4 778 592	13 587 335	184,34
MALAYSIA	1 443 958	2 109 996	46,13	9 387 723	15 170 666	61,60
MYANMAR (FORM. BURMA)	214	15 707	7 239,72	3 475	94 776	2 627,37
CAMBODIA	186	8 100	4 254,84	1 444	15 000	938,78
BRUNEI DARUSSALAM	19 470	36 674	88,36	426 798	4 783 831	1 020,87
LAO PEOPLE'S DEMOCRATIC REP	38 281	132 513	246,16	367 397	765 475	108,35
VIET NAM	142 833	793 792	455,75	2 304 910	3 291 140	42,79
INDIA	2 949 009	2 983 272	1,16	8 126 669	8 784 822	8,10
PAKISTAN	39 039	1 737	-95,55	130 131	47 005	-63,88
BANGLADESH	1 225	0	-100,00	13 987	0	-100,00
SRI LANKA	638	17 854	2 698,43	6 318	120 104	1 800,98
IRAQ	893 742	2 119 697	137,17	3 445 693	7 097 742	105,99
IRAN (ISLAMIC REPUBLIC OF)	68 523	157	-99,77	793 220	13 993	-98,24
SAUDI ARABIA	7 620	96 454	1 165,80	129 825	210 011	61,76
ISRAEL	903	57	-93,69	115 028	1 235	-98,93
KUWAIT	381	1 288	238,06	51 318	68 833	34,13
JORDAN	0	5 001	-	0	5 018	-
LEBANON	12	17	41,67	113	249	120,35
YEMEN	102	2 625	2 473,53	2 415	5 615	132,51
OMAN	281	7 119	2 433,45	39 089	58 468	49,58
SYRIA ARAB REPUBLIC	578	250	-56,75	26 160	13 036	-50,17
TURKEY	23 172	1 018	-95,61	155 608	7 790	-94,99
UNITED ARAB EMIRATES	1 301 857	2 593 894	99,25	6 741 014	10 356 531	53,63
QATAR	1 329	1 807	35,97	286 171	22 979	-91,97
BAHRAIN	811	56	-93,09	46 343	456	-99,02
EGYPT	1 084	345	-68,17	193 252	25 217	-86,95
LIBYAN ARAB JAMAHIRIYA	8 533	7 600	-10,93	97 234	241 748	148,62
TUNISIA	922	0	-100,00	68 000	0	-100,00
ALGERIA	18	3	-83,33	1 424	652	-54,21
SUDAN	191	1	-99,48	3 671	50	-98,64
ETHIOPIA	0	7	-	0	996	-
TANZANIA, UNITED REPUBLIC OF	1 288	25	-98,06	104 451	5 932	-94,32
SOMALIA	4 237	0	-100,00	38 076	0	-100,00
MOZAMBIQUE	0	82 565	-	0	2 995 394	-
EQUATORIAL GUINEA	18	0	-100,00	2 346	0	-100,00
GHANA	0	10 059	-	0	183 858	-
LIBERIA	0	22	-	0	1 928	-
ANGOLA	22 008	203	-99,08	315 551	5 401	-98,29
CONGO	234	1	-99,57	15 564	22	-99,86
CAMEROON	20	1 553	7 665,00	26	80 166	308 230,77
NIGERIA	12 333	2 820	-77,13	180 052	61 605	-65,78
GABON	43	28	-34,88	1 906	3 247	70,36

TABEL 5. PERKEMBANGAN EKSPOR INDONESIA MENURUT KOMODITI DAN NEGARA TUJUAN

JENIS BARANG	BERAT BERSIH (KG)		PERUB %	NILAI FOB (US \$)		PERUB %
	JAN-OKT 2010	JAN-OKT 2011		JAN-OKT 2010	JAN-OKT 2011	
(1)	(2)	(3)	(4)	(5)	(6)	(7)
SENEGAL	2 339	0	-100,00	13 187	0	-100,00
BURKINA FASO	0	1 878	-	0	26 220	-
SOUTH AFRICA	267 589	465 956	74,13	1 113 354	2 288 442	105,54
ZIMBABWE	0	56	-	0	2 109	-
MAURITIUS	150	164	9,33	645	200	-68,99
VIRGIN ISLANDS (BRITISH)	17 085	0	-100,00	505 674	0	-100,00
AUSTRALIA	982 093	3 010 195	206,51	6 994 837	17 804 075	154,53
NEW ZEALAND	5 822	28 012	381,14	220 174	426 370	93,65
NEW CALEDONIA	220	24	-89,09	7 919	1 970	-75,12
FIJI	131	303	131,30	6 045	26 963	346,04
SOLOMON ISLANDS	0	2 694	-	0	65 932	-
EAST TIMOR	32 735	25 805	-21,17	46 159	49 376	6,97
UNITED STATES	2 455 773	4 546 853	85,15	41 120 492	53 961 426	31,23
CANADA	332 346	389 556	17,21	1 311 414	1 249 656	-4,71
MEXICO	63 743	252 933	296,80	1 468 531	2 258 390	53,79
PANAMA	589	504	-14,43	8 657	10 632	22,81
CHILE	108 238	249 040	130,09	532 386	984 842	84,99
VENEZUELA	18	129 993	722 083,33	15 702	2 742 022	17 362,88
ARGENTINA	37 314	33 715	-9,65	213 769	171 068	-19,98
BRAZIL	6 138 781	5 553 383	-9,54	20 104 818	19 489 227	-3,06
COLOMBIA	1 365	36 413	2 567,62	92 479	244 352	164,22
BOLIVIA	0	2 006	-	0	63 133	-
ECUADOR	163	16 749	10 175,46	45 093	97 291	115,76
PERU	36 300	81 150	123,55	184 147	312 306	69,60
GUYANA	0	10	-	0	100	-
TRINIDAD AND TOBAGO	1	1	0,00	291	59	-79,73
DOMINICAN REPUBLIC	0	17 726	-	0	61 443	-
HAITI	0	1 150	-	0	130 941	-
UNITED KINGDOM	1 084 746	1 381 198	27,33	32 343 606	30 919 781	-4,40
NETHERLANDS	176 576	315 842	78,87	7 080 948	4 863 880	-31,31
FRANCE	162 055	80 012	-50,63	665 810	177 828	-73,29
GERMANY, FED. REP. OF	216 292	158 498	-26,72	2 615 076	1 385 925	-47,00
AUSTRIA	434	229	-47,24	19 559	6 086	-68,88
BELGIUM	405 146	1 209 254	198,47	1 568 781	4 908 865	212,91
SWITZERLAND	50	25	-50,00	2 826	2 500	-11,54
DENMARK	253	14	-94,47	43 097	1 187	-97,25
NORWAY	478	110 842	23 088,70	69 235	2 278 567	3 191,06
SWEDEN	94	2 428	2 482,98	324	162 625	50 092,90
FINLAND	0	235	-	0	13 483	-
IRELAND	20 834	34 638	66,26	386 413	522 055	35,10
ITALY	7 545	3 178	-57,88	348 796	218 983	-37,22
SPAIN	27 649	1 881	-93,20	124 580	96 622	-22,44
PORTUGAL	6 055	0	-100,00	11 370	0	-100,00
GREECE	30	0	-100,00	2 500	0	-100,00
HUNGARY	10 416	171	-98,36	408 746	7 612	-98,14
POLAND	5 520	0	-100,00	91 636	0	-100,00
ROMANIA	21 419	297	-98,61	416 020	23 780	-94,28
AZERBAIJAN	430	1 028	139,07	58 951	27 359	-53,59
KAZAKHSTAN	14 558	16 161	11,01	281 948	207 418	-26,43
TAJIKISTAN	99	2 900	2 829,29	14 805	92 554	525,15
TURKMENISTAN	0	300	-	0	6 496	-
UKRAINE	11 263	384	-96,59	287 315	10 236	-96,44
UZBEKISTAN	0	923	-	0	7 100	-
GEORGIA	476	0	-100,00	1 888	0	-100,00
SLOVAKIA	106 976	5	-100,00	7 493 100	17	-100,00
CZECH REPUBLIC	68	0	-100,00	17 939	0	-100,00
RUSSIA FEDERATION	318 788	502 303	57,57	1 088 732	2 002 680	83,95
<b>-SUKU CADANG KENDARAAN</b>	<b>157 037 256</b>	<b>146 068 926</b>	<b>-6,98</b>	<b>1 150 315 212</b>	<b>1 149 808 035</b>	<b>-0,04</b>
JAPAN	36 895 176	33 053 712	-10,41	205 640 234	210 641 035	2,43
HONG KONG	60 088	46 320	-22,91	402 453	531 575	32,08
KOREA, REPUBLIC OF	156 793	60 548	-61,38	1 171 567	797 616	-31,92
TAIWAN	2 547 864	2 249 466	-11,71	26 731 689	23 722 937	-11,26
CHINA	2 083 476	3 093 265	48,47	27 381 795	39 847 213	45,52
MONGOLIA	0	22	-	0	453	-
PAPUA NEW GUINEA	31 645	11 944	-62,26	359 407	310 435	-13,63
THAILAND	25 659 944	21 294 129	-17,01	256 725 269	209 575 761	-18,37
SINGAPORE	16 764 830	17 127 267	2,16	115 400 849	145 027 843	25,67
PHILIPPINES	10 605 302	11 485 148	8,30	68 971 311	78 346 115	13,59
MALAYSIA	20 427 682	16 006 037	-21,65	134 055 489	117 331 295	-12,48
MYANMAR (FORM. BURMA)	0	2 278	-	0	4 820	-
CAMBODIA	14	92 240	658 757,14	10	579 428	5 794 180,00
BRUNEI DARUSSALAM	13 877	13 805	-0,52	111 455	125 019	12,17
LAO PEOPLE'S DEMOCRATIC REP	8 469	83 746	888,85	78 060	602 040	671,25
NEPAL	14	811	5 692,86	288	5 326	1 749,31
VIET NAM	5 343 887	4 813 970	-9,92	34 795 977	35 645 740	2,44
MALDIVES	994	76	-92,35	2 989	153	-94,88
INDIA	1 891 293	1 889 805	-0,08	21 887 534	20 794 146	-5,00
PAKISTAN	1 757 668	1 829 099	4,06	9 334 908	10 631 398	13,89
BANGLADESH	265 238	276 070	4,08	498 431	551 378	10,62

TABEL 5. PERKEMBANGAN EKSPOR INDONESIA MENURUT KOMODITI DAN NEGARA TUJUAN

JENIS BARANG	BERAT BERSIH (KG)		PERUB	NILAI FOB (US \$)		PERUB
	JAN-OKT 2010	JAN-OKT 2011	%	JAN-OKT 2010	JAN-OKT 2011	%
(1)	(2)	(3)	(4)	(5)	(6)	(7)
SRI LANKA	139 869	122 498	-12,42	443 314	379 029	-14,50
IRAN (ISLAMIC REPUBLIC OF)	1 011 726	306 916	-69,66	3 301 484	1 097 086	-66,77
SAUDI ARABIA	101 401	226 107	122,98	972 024	1 839 906	89,29
ISRAEL	44 476	26 499	-40,42	268 838	198 996	-25,98
KUWAIT	117 835	98 446	-16,45	395 875	413 982	4,57
JORDAN	9 048	27 054	199,01	27 728	85 060	206,77
LEBANON	16 375	34 786	112,43	84 278	439 931	422,00
YEMEN	14 459	24 633	70,36	92 909	181 218	95,05
OMAN	98 888	231 914	134,52	208 756	452 391	116,71
SYRIA ARAB REPUBLIC	5 675	3 748	-33,96	38 696	42 500	9,83
TURKEY	640 496	364 600	-43,08	7 379 938	3 420 202	-53,66
UNITED ARAB EMIRATES	1 135 112	1 823 828	60,67	2 410 049	2 706 590	12,30
QATAR	9 211	6 160	-33,12	120 211	83 758	-30,32
BAHRAIN	5 741	651	-88,66	19 025	10 178	-46,50
CYPRUS	24 479	34 031	39,02	137 563	176 262	28,13
EGYPT	1 084 460	525 943	-51,50	4 836 962	2 457 451	-49,19
LIBYAN ARAB JAMAHIRIYA	3 360	0	-100,00	37 997	0	-100,00
MOROCCO	1 011	15 582	1 441,25	9 641	44 588	362,48
TUNISIA	69 992	129 428	84,92	159 594	311 159	94,97
ALGERIA	0	4 921	-	0	59 398	-
TANZANIA, UNITED REPUBLIC OF	8 596	7 461	-13,20	18 596	13 108	-29,51
KENYA	57 293	48 154	-15,95	417 693	453 307	8,53
TOGO	85 355	3 588	-95,80	198 780	15 996	-91,95
GHANA	148	6 008	3 959,46	1 611	36 453	2 162,76
GUINEA	0	408	-	0	1 514	-
ANGOLA	1 168	8 476	625,68	15 066	98 902	556,46
CONGO	24	1 896	7 800,00	352	9 232	2 522,73
CAMEROON	202	471	133,17	2 015	731	-63,72
NIGERIA	52 432	29 952	-42,87	73 407	26 000	-64,58
GABON	300	32	-89,33	883	100	-88,67
COTE D'IVOIRE	0	1 904	-	0	16 320	-
SENEGAL	2 159	0	-100,00	21 791	0	-100,00
MALI	0	141	-	0	1 050	-
BENIN	0	35	-	0	253	-
BURKINA FASO	0	1 768	-	0	12 758	-
GAMBIA	1	0	-100,00	2	0	-100,00
SEYCHELLES	1 695	1 480	-12,68	22 518	15 040	-33,21
UGANDA	210	0	-100,00	13 263	0	-100,00
SOUTH AFRICA	1 170 308	908 030	-22,41	10 758 326	9 334 905	-13,23
MALAWI	17	0	-100,00	50	0	-100,00
MAURITIUS	135	40	-70,37	850	521	-38,71
RWANDA	1	0	-100,00	1	0	-100,00
VIRGIN ISLANDS (BRITISH)	98	194	97,96	741	1 647	122,27
AUSTRALIA	651 558	913 215	40,16	6 169 672	10 760 675	74,41
NEW ZEALAND	18 668	14 303	-23,38	181 463	169 670	-6,50
NEW CALEDONIA	14	1 265	8 935,71	78	1 560	1 900,00
SAINT VINCENT AND THE GRENAL	488	330	-32,38	7 173	5 584	-22,15
VANUATU	1 508	168	-88,86	17 933	1 171	-93,47
FIJI	11 753	1 051	-91,06	30 058	13 649	-54,59
SOLOMON ISLANDS	0	12 126	-	0	25 813	-
EAST TIMOR	843 174	667 691	-20,81	1 249 246	825 300	-33,94
UNITED STATES	5 505 683	4 621 688	-16,06	48 514 374	42 362 602	-12,68
CANADA	178 099	284 562	59,78	1 725 411	2 045 679	18,56
MEXICO	604 485	697 531	15,39	9 093 333	13 807 058	51,84
GUATEMALA	11 982	3 088	-74,23	105 198	32 553	-69,06
HONDURAS	106 923	46 296	-56,70	412 559	163 783	-60,30
NICARAGUA	3 595	5 141	43,00	40 586	59 828	47,41
PANAMA	35 276	4 523	-87,18	284 986	53 649	-81,17
SURINAME	276	0	-100,00	2 814	0	-100,00
CHILE	37 971	64 397	69,60	233 528	338 422	44,92
VENEZUELA	39 276	9 826	-74,98	113 119	46 236	-59,13
ARGENTINA	666 413	571 932	-14,18	3 880 479	4 276 764	10,21
BRAZIL	4 999 671	4 189 202	-16,21	68 728 958	59 048 582	-14,08
COLOMBIA	50 565	42 354	-16,24	148 976	133 890	-10,13
BOLIVIA	5 862	5 682	-3,07	97 809	111 371	13,87
URUGUAY	0	3	-	0	25	-
PARAGUAY	0	226	-	0	1 623	-
ECUADOR	8 770	9 886	12,73	50 440	76 604	51,87
PERU	123 291	80 129	-35,01	318 810	288 536	-9,50
TRINIDAD AND TOBAGO	3 585	3 120	-12,97	48 242	31 884	-33,91
BAHAMAS	160	757	373,13	1 371	5 699	315,68
JAMAICA	1 001	1 736	73,43	11 819	21 205	79,41
PUERTO RICO	35 012	8 518	-75,67	250 534	49 020	-80,43
DOMINICAN REPUBLIC	17 338	37 615	116,95	67 403	146 374	117,16
COSTA RICA	5 292	6 677	26,17	49 767	59 260	19,07
HAITI	73	205	180,82	1 148	2 655	131,27
BARBADOS	6 229	6 071	-2,54	53 797	62 293	15,79
ANTIGUA AND BARBUDA	708	441	-37,71	5 914	6 478	9,54
ARUBA	319	568	78,06	2 050	5 155	151,46
BERMUDA	1 271	1 028	-19,12	11 320	9 665	-14,62

TABEL 5. PERKEMBANGAN EKSPOR INDONESIA MENURUT KOMODITI DAN NEGARA TUJUAN

JENIS BARANG	BERAT BERSIH (KG)		PERUB	NILAI FOB (US \$)		PERUB
	JAN-OKT 2010	JAN-OKT 2011	%	JAN-OKT 2010	JAN-OKT 2011	%
(1)	(2)	(3)	(4)	(5)	(6)	(7)
CAYMAN ISLANDS	19	1 343	6 968,42	86	8 092	9 309,30
DOMINICA	469	343	-26,87	6 217	5 688	-8,51
FRENCH POLYNESIA	332	918	176,51	3 768	6 518	72,98
GRENADA	602	685	13,79	5 753	9 099	58,16
NETHERLANDS ANTILLES	770	1 317	71,04	8 973	14 394	60,41
SAINT LUCIA	100	349	249,00	1 433	7 097	395,25
TURKS AND CAICOS ISLANDS	61	0	-100,00	387	0	-100,00
GUADELOUPE	724	0	-100,00	5 287	0	-100,00
SAINT KITTS AND NEVIS	0	231	-	0	1 880	-
UNITED KINGDOM	2 096 853	2 004 019	-4,43	22 920 967	25 621 050	11,78
NETHERLANDS	2 200 052	3 215 428	46,15	9 766 980	16 510 303	69,04
FRANCE	97 959	171 863	75,44	543 852	912 440	67,77
GERMANY, FED. REP. OF	2 877 549	4 511 116	56,77	13 059 343	23 529 096	80,17
AUSTRIA	22 463	502	-97,77	127 916	12 851	-89,95
BELGIUM	181 038	260 369	43,82	1 254 937	1 573 014	25,35
SWITZERLAND	21 449	88	-99,59	110 650	1 311	-98,82
GIBRALTAR	10	259	2 490,00	90	1 866	1 973,33
DENMARK	22 323	1 713	-92,33	106 322	8 862	-91,66
NORWAY	132 273	119 150	-9,92	757 228	688 028	-9,14
SWEDEN	1 890 992	1 591 482	-15,84	10 248 931	9 184 813	-10,38
FINLAND	461 256	662 715	43,68	2 355 577	3 737 960	58,69
IRELAND	12 051	31 239	159,22	79 974	179 852	124,89
ITALY	817 641	916 162	12,05	3 552 661	5 224 992	47,07
SPAIN	76 410	103 654	35,66	577 773	587 912	1,75
PORTUGAL	67 221	88 674	31,91	174 931	385 390	120,31
GREECE	161 013	120 434	-25,20	781 477	590 806	-24,40
DEMOCRATIC REPUBLIC OF THE C	141	20 107	14 160,28	1 474	19 394	1 215,74
HUNGARY	487 834	277 631	-43,09	1 720 515	1 265 048	-26,47
POLAND	342 305	313 707	-8,35	1 185 138	1 209 930	2,09
ROMANIA	14 547	4 040	-72,23	39 140	11 178	-71,44
BULGARIA	98 791	119 459	20,92	272 712	326 690	19,79
ALBANIA	12 260	0	-100,00	24 523	0	-100,00
UKRAINE	53 067	26 645	-49,79	407 482	235 271	-42,26
UZBEKISTAN	0	483	-	0	1 866	-
LITHUANIA	28 018	28 830	2,90	114 642	160 782	40,25
LATVIA	0	56 634	-	0	245 262	-
ESTONIA	0	3 451	-	0	21 034	-
GEORGIA	8 856	8 538	-3,59	48 004	48 970	2,01
MALTA	1 245	2 449	96,71	17 073	42 489	148,87
SLOVAKIA	10 561	25 190	138,52	47 073	77 398	64,42
CZECH REPUBLIC	96 681	13 953	-85,57	422 407	45 994	-89,11
RUSSIA FEDERATION	337 021	592 569	75,83	1 612 606	2 731 858	69,41
MONTENEGRO	0	295	-	0	1 994	-
<b>-UBI KAYU OLAHAN</b>	<b>73 453 470</b>	<b>70 350 174</b>	<b>-4,22</b>	<b>15 150 605</b>	<b>19 901 915</b>	<b>31,36</b>
JAPAN	125 690	24 016	-80,89	25 043	5 859	-76,60
HONG KONG	2 362 009	78	-100,00	555 628	746	-99,87
KOREA, REPUBLIC OF	6 585 106	12 644 871	92,02	1 185 906	3 148 203	165,47
TAIWAN	25 725	68 895	167,81	9 004	24 213	168,91
CHINA	64 035 420	57 184 831	-10,70	12 675 631	16 065 320	26,74
SINGAPORE	8 895	3 361	-62,21	81 679	4 008	-95,09
PHILIPPINES	48 278	274	-99,43	14 926	1 057	-92,92
MALAYSIA	85 273	190 474	123,37	43 934	84 862	93,16
BRUNEI DARUSSALAM	30 771	33 131	7,67	87 285	104 384	19,59
SAUDI ARABIA	1 916	0	-100,00	1 363	0	-100,00
SOUTH AFRICA	125	0	-100,00	400	0	-100,00
AUSTRALIA	1 334	6 678	400,60	4 436	10 049	126,53
NEW ZEALAND	0	2 080	-	0	5 720	-
UNITED STATES	106 455	55 866	-47,52	336 180	186 945	-44,39
CANADA	0	8	-	0	36	-
UNITED KINGDOM	34 473	97 474	182,75	122 590	196 404	60,21
NETHERLANDS	2 000	24 791	1 139,55	6 600	45 913	595,65
GERMANY, FED. REP. OF	0	18	-	0	20	-
BELGIUM	0	13 328	-	0	18 176	-
<b>-INDUSTRI LAINNYA</b>	<b>1 965 938 467</b>	<b>3 032 518 836</b>	<b>54,25</b>	<b>5 039 737 259</b>	<b>7 626 104 164</b>	<b>51,32</b>
JAPAN	105 313 725	122 227 500	16,06	521 974 385	659 290 095	26,31
HONG KONG	11 221 501	14 273 282	27,20	68 575 665	105 398 643	53,70
KOREA, DEMOCRATIC PEOPLE'S F	0	106	-	0	100	-
KOREA, REPUBLIC OF	83 092 471	95 888 662	15,40	114 438 517	155 903 324	36,23
TAIWAN	56 781 316	68 624 993	20,86	74 170 214	94 980 088	28,06
CHINA	156 296 946	288 455 890	84,56	173 086 342	280 413 881	62,01
MONGOLIA	325 160	196 893	-39,45	4 924 745	606 608	-87,68
MACAU	39 635	122 573	209,25	24 598	340 538	1 284,41
PAPUA NEW GUINEA	7 723 944	10 113 535	30,94	14 903 608	16 654 273	11,75
THAILAND	90 137 627	107 743 108	19,53	337 239 812	443 414 403	31,48
SINGAPORE	126 097 797	130 066 217	3,15	585 658 170	1 218 795 835	108,11
PHILIPPINES	64 420 913	73 583 453	14,22	131 394 249	148 815 445	13,26
MALAYSIA	182 096 834	181 922 495	-0,10	308 569 046	334 367 380	8,36
MYANMAR (FORM. BURMA)	6 119 852	8 878 701	45,08	5 173 006	43 429 778	739,55



TABEL 5. PERKEMBANGAN EKSPOR INDONESIA MENURUT KOMODITI DAN NEGARA TUJUAN

JENIS BARANG	BERAT BERSIH (KG)		PERUB %	NILAI FOB (US \$)		PERUB %
	JAN-OKT 2010	JAN-OKT 2011		JAN-OKT 2010	JAN-OKT 2011	
(1)	(2)	(3)	(4)	(5)	(6)	(7)
CAMBODIA	467 124	1 122 924	140,39	2 161 517	2 923 354	35,25
BRUNEI DARUSSALAM	3 461 317	5 514 218	59,31	3 132 724	3 354 827	7,09
LAO PEOPLE'S DEMOCRATIC REP	53 080	9 237	-82,60	305 602	34 504	-88,71
NEPAL	553 512	293 255	-47,02	2 043 322	684 837	-66,48
BHUTAN	6 315	0	-100,00	86 054	0	-100,00
VIET NAM	49 268 874	59 568 280	20,90	155 642 950	137 654 838	-11,56
MALDIVES	4 579 972	2 996 614	-34,57	4 178 840	3 267 183	-21,82
INDIA	51 140 349	44 303 682	-13,37	181 783 203	119 564 205	-34,23
PAKISTAN	24 661 879	20 808 148	-15,63	16 866 230	19 925 271	18,14
BANGLADESH	18 550 872	34 199 171	84,35	21 381 546	22 264 725	4,13
SRI LANKA	6 970 781	11 536 448	65,50	15 618 526	21 921 259	40,35
AFGHANISTAN	598 631	5 581	-99,07	602 785	259 375	-56,97
IRAQ	3 764 421	2 370 479	-37,03	11 918 429	10 717 970	-10,07
IRAN (ISLAMIC REPUBLIC OF)	3 961 397	6 263 645	58,12	9 397 866	17 685 505	88,19
SAUDI ARABIA	20 656 194	18 921 869	-8,40	38 145 029	39 094 837	2,49
ISRAEL	1 771 251	1 702 281	-3,89	6 436 279	5 945 229	-7,63
KUWAIT	1 512 093	1 818 198	20,24	2 459 902	3 565 244	44,93
JORDAN	2 744 171	861 498	-68,61	5 924 618	2 225 456	-62,44
LEBANON	990 208	1 050 944	6,13	1 721 901	3 034 361	76,22
YEMEN	424 545	313 712	-26,11	1 413 810	990 862	-29,92
OMAN	422 877	1 075 367	154,30	1 790 814	3 870 719	116,14
SYRIA ARAB REPUBLIC	791 782	549 284	-30,63	1 398 806	1 288 812	-7,86
TURKEY	8 860 980	10 510 992	18,62	19 071 915	24 942 351	30,78
UNITED ARAB EMIRATES	12 491 439	11 554 089	-7,50	33 445 682	63 931 670	91,15
QATAR	2 584 150	1 286 530	-50,21	2 550 179	2 777 369	8,91
BAHRAIN	1 483 737	1 008 539	-32,03	1 457 936	1 187 828	-18,53
CYPRUS	329 848	355 383	7,74	878 200	637 782	-27,38
EGYPT	5 633 063	5 285 309	-6,17	18 316 043	18 139 358	-0,96
LIBYAN ARAB JAMAHIRIYA	718 604	289 877	-59,66	1 828 914	410 808	-77,54
MOROCCO	1 926 197	1 389 609	-27,86	8 381 647	5 717 867	-31,78
TUNISIA	2 754 181	772 707	-71,94	8 047 210	2 339 330	-70,93
ALGERIA	4 245 080	4 986 719	17,47	15 487 058	21 814 320	40,86
SUDAN	1 023 751	798 190	-22,03	3 549 423	2 036 805	-42,62
ERITREA	117 175	68 580	-41,47	158 656	108 950	-31,33
NAMIBIA	149 345	259 854	74,00	109 679	258 513	135,70
ETHIOPIA	275 468	140 916	-48,84	100 069	181 327	81,20
TANZANIA, UNITED REPUBLIC OF	906 649	793 262	-12,51	3 223 500	3 106 494	-3,63
MADAGASCAR	1 254 733	470 861	-62,47	938 496	571 403	-39,12
SOMALIA	3 475	2 450	-29,50	31 664	43 620	37,76
KENYA	2 553 427	2 789 868	9,26	10 836 215	10 414 013	-3,90
REUNION	331 219	1 032 063	211,60	492 228	767 322	55,89
MOZAMBIQUE	876 648	1 246 254	42,16	1 079 603	2 033 962	88,40
BOTSWANA	26	0	-100,00	35	0	-100,00
EQUATORIAL GUINEA	25 185	14 720	-41,55	57 861	21 045	-63,63
TOGO	461 306	445 458	-3,44	712 698	689 453	-3,26
GHANA	8 844 451	7 172 205	-18,91	13 200 406	12 535 033	-5,04
LIBERIA	205 389	16 476	-91,98	286 315	74 864	-73,85
GUINEA	1 541 297	1 103 020	-28,44	4 362 071	1 501 153	-65,59
ANGOLA	2 696 240	1 709 303	-36,60	14 780 278	2 265 781	-84,67
CONGO	133 686	90 853	-32,04	292 229	437 351	49,66
CAMEROON	134 971	328 182	143,15	355 690	1 648 140	363,36
NIGERIA	11 439 057	19 408 895	69,67	23 751 359	32 395 436	36,39
SIERRA LEONE	42 789	189 320	342,45	233 354	676 878	190,06
GABON	43 970	78 138	77,71	153 874	179 042	16,36
COTE D'IVOIRE	1 780 775	4 789 200	168,94	4 280 127	4 310 234	0,70
SENEGAL	344 073	642 397	86,70	1 236 088	2 996 562	142,42
MAURITANIA	48 798	260 633	434,11	331 948	1 087 373	227,57
MALI	1 534	14 888	870,53	12 163	65 872	441,58
BENIN	1 531 276	1 398 988	-8,64	1 740 666	2 087 040	19,90
BURKINA FASO	196 640	104 571	-46,82	1 316 393	719 600	-45,34
GUINEA BISSAU	10 633	6 298	-40,77	73 014	9 594	-86,86
GAMBIA	86 205	27 624	-67,96	237 816	46 854	-80,30
U.S. VIRGIN ISLANDS	1 021	174	-82,96	1 124	1 093	-2,76
SEYCHELLES	308 411	175 114	-43,22	674 513	401 494	-40,48
UGANDA	272 645	273 317	0,25	1 014 257	1 402 534	38,28
CENTRAL AFRICAN REPUBLIC	98 206	0	-100,00	407 160	0	-100,00
NIGER	196	61	-68,88	2 065	339	-83,58
CHAD	4 078	0	-100,00	41 244	0	-100,00
DJIBOUTI	333 139	363 796	9,20	831 912	1 283 505	54,28
SAO TOME AND PRINCIPE	14 173	16 553	16,79	21 435	49 166	129,37
SWAZILAND	113 709	92 151	-18,96	633 877	467 442	-26,26
SOUTH AFRICA	7 787 944	10 557 006	35,56	26 283 990	163 673 674	522,71
ZIMBABWE	165 124	0	-100,00	976 330	0	-100,00
ZAMBIA	13 472	28 971	115,05	277 035	168 800	-39,07
MALAWI	17	34 800	204 605,88	50	198 416	396 732,00
COMOROS	69 609	66 869	-3,94	256 006	372 970	45,69
BURUNDI	23 106	83 302	260,52	112 626	368 537	227,22
MAURITIUS	792 172	851 591	7,50	1 167 869	1 878 963	60,89
RWANDA	66 907	78 357	17,11	305 381	338 532	10,86
VIRGIN ISLANDS (BRITISH)	2 144	769 808	35 805,22	12 141	22 953 330	188 956,34

TABEL 5. PERKEMBANGAN EKSPOR INDONESIA MENURUT KOMODITI DAN NEGARA TUJUAN

JENIS BARANG	BERAT BERSIH (KG)		PERUB	NILAI FOB (US \$)		PERUB
	JAN-OKT 2010	JAN-OKT 2011	%	JAN-OKT 2010	JAN-OKT 2011	%
	(1)	(2)	(3)	(4)	(5)	(6)
AUSTRALIA	52 260 261	150 664 886	188,30	132 126 556	438 969 873	232,23
NEW ZEALAND	5 688 859	7 134 115	25,41	8 315 588	11 903 313	43,14
MICRONESIA, FEDERATED STATE:	6 157	40 371	555,69	9 908	30 085	203,64
GUAM	25 881	8 162	-68,46	67 562	31 434	-53,47
PALAU	1 794	628	-64,99	22 919	12 802	-44,14
NAURU	21 090	0	-100,00	21 531	0	-100,00
NEW CALEDONIA	422 092	530 350	25,65	600 337	623 731	3,90
NORTHERN MARIANA ISLANDS	3 819	11 177	192,67	7 670	5 074	-33,85
SAINT VINCENT AND THE GRENADINES	1 020	46 831	4 491,27	1 351	142 407	10 440,86
VANUATU	131 759	221 709	68,27	133 478	193 148	44,70
WALLIS AND FUTUNA ISLANDS	8 969	19 461	116,98	23 124	31 445	35,98
AMERICAN SAMOA	9 545	11 427	19,72	29 850	13 436	-54,99
COOK ISLANDS	15 302	14 896	-2,65	87 644	99 356	13,36
FIJI	120 370	168 810	40,24	423 206	666 822	57,56
KIRIBATI	505	957	89,50	1 388	6 431	363,33
SAMOA	9 613	99 408	934,10	26 327	88 478	236,07
SOLOMON ISLANDS	101 729	384 266	277,73	216 473	1 351 489	524,32
TONGA	226 518	175 522	-22,51	426 764	282 268	-33,86
TUVALU	1 423	1 523	7,03	4 104	4 036	-1,66
CHRISTMAS ISLANDS	0	27 000	-	0	126 360	-
TOKELAU	0	2 135	-	0	8 379	-
EAST TIMOR	16 221 839	24 399 284	50,41	18 312 485	27 415 043	49,71
UNITED STATES	69 401 250	67 625 719	-2,56	592 357 239	611 731 080	3,27
CANADA	5 794 585	5 073 748	-12,44	26 447 013	29 139 550	10,18
MEXICO	996 329	2 378 041	138,68	8 298 498	12 510 592	50,76
GUATEMALA	83 297	199 269	139,23	393 310	1 499 391	281,22
HONDURAS	80 054	71 920	-10,16	316 991	309 640	-2,32
NICARAGUA	65 447	109 128	66,74	19 320	69 114	257,73
PANAMA	444 930	992 368	123,04	2 748 160	5 710 301	107,79
CUBA	578	0	-100,00	30 702	0	-100,00
SURINAME	57 270	92 863	62,15	282 597	479 886	69,81
CHILE	3 014 996	5 243 017	73,90	12 854 487	17 460 365	35,83
VENEZUELA	2 573 268	5 017 897	95,00	1 297 967	2 619 842	101,84
ARGENTINA	3 604 515	3 154 608	-12,48	20 441 409	13 482 574	-34,04
BRAZIL	4 971 339	7 636 140	53,60	21 185 238	50 592 934	138,81
COLOMBIA	1 198 995	643 503	-46,33	4 100 684	2 383 144	-41,88
BOLIVIA	70 425	81 405	15,59	324 724	361 615	11,36
URUGUAY	146 995	513 419	249,28	505 850	2 270 026	348,75
PARAGUAY	161 414	167 982	4,07	414 073	972 265	134,81
ECUADOR	826 793	1 216 637	47,15	2 699 498	5 112 545	89,39
PERU	4 883 080	22 881 695	368,59	16 558 703	35 368 989	113,60
GUYANA	100 194	25 080	-74,97	162 735	122 495	-24,73
TRINIDAD AND TOBAGO	200 006	111 148	-44,43	816 259	598 870	-26,63
BAHAMAS	37 716	16 002	-57,57	114 600	36 857	-67,84
JAMAICA	9 761	15 622	60,05	19 898	48 488	143,68
PUERTO RICO	75 378	20 863	-72,32	147 350	38 015	-74,20
BELIZE	2 993	2 675	-10,62	5 664	24 077	325,09
DOMINICAN REPUBLIC	325 589	292 949	-10,02	1 406 789	741 644	-47,28
EL SALVADOR	185 249	125 133	-32,45	575 356	689 149	19,78
COSTA RICA	496 973	296 918	-40,25	1 219 511	954 358	-21,74
HAITI	27 470	85 265	210,39	61 968	205 795	232,10
BARBADOS	4 812	16 990	253,08	8 302	17 289	108,25
ANTIGUA AND BARBUDA	7 001	3 204	-54,24	26 099	14 689	-43,72
ANGUILLA	7 664	234	-96,95	29 831	915	-96,93
ARUBA	43 599	2 662	-93,89	27 312	57 526	110,63
BERMUDA	2 507	11 235	348,15	10 556	89 966	752,27
CAPE VERDE	33 348	70 418	111,16	76 296	180 275	136,28
CAYMAN ISLANDS	2 579	700	-72,86	5 593	1 138	-79,65
DOMINICA	1 848	1 590	-13,96	3 677	2 942	-19,99
FRENCH GUIANA	28 874	24 896	-13,78	20 107	32 521	61,74
FRENCH POLYNESIA	515 119	254 223	-50,65	729 973	355 399	-51,31
GREENLAND	3 190	0	-100,00	41 882	0	-100,00
MARTINIQUE	86 592	67 881	-21,61	206 412	171 219	-17,05
NETHERLANDS ANTILLES	1 177 524	126 689	-89,24	8 192 886	210 782	-97,43
SAINT LUCIA	2 883	1 351	-53,14	40 604	15 885	-60,88
TURKS AND CAICOS ISLANDS	200	425	112,50	89	505	467,42
GUADELOUPE	96 622	121 947	26,21	162 694	132 415	-18,61
SAINT KITTS AND NEVIS	26 119	1 236	-95,27	78 521	20 275	-74,18
UNITED KINGDOM	7 847 385	8 328 660	6,13	90 060 456	73 306 764	-18,60
NETHERLANDS	113 443 580	355 622 565	213,48	144 784 656	447 987 507	209,42
FRANCE	15 937 990	15 180 404	-4,75	49 821 480	58 329 752	17,08
GERMANY, FED. REP. OF	39 316 639	36 236 639	-7,83	264 762 543	304 523 733	15,02
AUSTRIA	262 792	377 120	43,51	2 692 438	4 551 980	69,07
BELGIUM	24 797 642	8 172 845	-67,04	104 779 928	43 499 850	-58,48
SWITZERLAND	364 391	384 138	5,42	2 520 259	3 669 447	45,60
LUXEMBOURG	454 028	539	-99,88	1 102 177	169 482	-84,62
MONACO	14 524	1 749	-87,96	20 850	8 890	-57,36
DENMARK	1 554 659	2 709 475	74,28	9 770 137	9 474 383	-3,03
NORWAY	22 246 330	26 095 080	17,30	7 142 453	7 700 285	7,81
SWEDEN	3 391 290	5 636 667	66,21	7 905 352	13 442 736	70,05

TABEL 5. PERKEMBANGAN EKSPOR INDONESIA MENURUT KOMODITI DAN NEGARA TUJUAN

JENIS BARANG	BERAT BERSIH (KG)		PERUB %	NILAI FOB (US \$)		PERUB %
	JAN-OKT 2010	JAN-OKT 2011		JAN-OKT 2010	JAN-OKT 2011	
(1)	(2)	(3)	(4)	(5)	(6)	(7)
FINLAND	2 093 718	2 318 460	10,73	24 738 119	25 735 429	4,03
IRELAND	55 442	1 801 873	3 150,01	472 058	2 194 096	364,79
ITALY	253 704 744	578 026 173	127,83	238 817 224	654 153 512	173,91
SPAIN	96 188 578	248 194 594	158,03	86 256 387	269 524 488	212,47
PORTUGAL	1 273 621	3 461 434	171,78	6 186 022	28 562 891	361,73
ICELAND	3 439	2 529	-26,46	16 431	4 123	-74,91
GREECE	3 817 059	4 179 002	9,48	5 301 765	5 335 535	0,64
DEMOCRATIC REPUBLIC OF THE C	256 755	400 573	56,01	799 617	860 374	7,60
HUNGARY	536 690	267 914	-50,08	4 097 044	2 114 850	-48,38
POLAND	4 172 799	3 691 303	-11,54	10 966 950	12 181 137	11,07
ROMANIA	15 082 442	90 652	-99,40	12 752 929	455 699	-96,43
BULGARIA	48 530	426 324	778,48	311 453	1 169 961	275,65
YUGOSLAVIA	8 571	6 230	-27,31	35 212	48 401	37,46
ALBANIA	4 325	41 127	850,91	2 909	171 320	5 789,31
ARMENIA	9 600	164	-98,29	243 860	3 500	-98,56
AZERBAIJAN	51 722	4 865	-90,59	184 875	25 956	-85,96
BELARUS	9 969	7 115	-28,63	167 964	55 582	-66,91
KAZAKHSTAN	430 900	165 864	-61,51	2 004 157	812 264	-59,47
KYRGYZSTAN	72 259	94 414	30,66	324 706	375 549	15,66
MOLDOVA, REPUBLIC OF	0	3 969	-	0	50 708	-
TAJIKISTAN	92 135	382 902	315,59	391 500	1 506 023	284,68
TURKMENISTAN	0	681	-	0	6 292	-
UKRAINE	1 014 143	1 933 912	90,69	3 727 231	8 003 614	114,73
UZBEKISTAN	86 692	579 865	568,88	337 922	2 133 605	531,39
LITHUANIA	71 522	68 299	-4,51	381 904	622 034	62,88
LATVIA	205 860	285 489	38,68	756 881	1 205 209	59,23
ESTONIA	280 456	427 588	52,46	137 472	442 915	222,19
GEORGIA	51 465	95 171	84,92	64 140	267 348	316,82
CROATIA	81 515	92 993	14,08	301 451	397 884	31,99
BOSNIA AND HERZEGOVINA	722	500	-30,75	5 921	2 150	-63,69
MALTA	58 888	24 534	-58,34	90 245	117 459	30,16
SLOVAKIA	21 528	12 473	-42,06	977 493	173 734	-82,23
SLOVENIA	209 060	207 393	-0,80	405 891	639 566	57,57
CZECH REPUBLIC	261 364	202 077	-22,68	1 220 416	1 337 103	9,56
REP. OF MACEDONIA	4 756	560	-88,23	25 280	23 187	-8,28
RUSSIA FEDERATION	3 717 124	3 891 698	4,70	10 584 582	18 423 197	74,06
SERBIA	0	655	-	0	17 931	-
MONTENEGRO	0	4 639	-	0	31 021	-
<b>BIJI TEMBAGA</b>	<b>2 151 881 698</b>	<b>1 404 353 381</b>	<b>-34,74</b>	<b>5 244 046 386</b>	<b>4 535 865 285</b>	<b>-13,50</b>
JAPAN	912 501 536	304 219 865	-66,66	2 213 755 381	983 362 070	-55,58
HONG KONG	99 500	232 770	133,94	7 860	100 277	1 175,79
KOREA, REPUBLIC OF	366 771 202	306 183 514	-16,52	886 990 452	962 124 754	8,47
TAIWAN	92 600	0	-100,00	14 539	0	-100,00
CHINA	99 462 342	158 644 767	59,50	254 119 938	472 223 716	85,83
THAILAND	25 000	478 865	1 815,46	7 500	259 713	3 362,84
SINGAPORE	23 040 938	0	-100,00	56 524 457	0	-100,00
PHILIPPINES	91 957 279	100 102 132	8,86	208 847 256	349 860 323	67,52
MALAYSIA	0	115 000	-	0	29 900	-
VIET NAM	0	136 656	-	0	41 020	-
INDIA	279 270 123	311 800 852	11,65	685 840 045	1 041 048 120	51,79
UNITED ARAB EMIRATES	0	10 058 400	-	0	34 805 509	-
AUSTRALIA	0	788	-	0	460	-
UNITED STATES	0	27 728 761	-	0	79 818 541	-
GERMANY, FED. REP. OF	65 935 710	43 956 941	-33,33	156 991 120	130 961 687	-16,58
SWITZERLAND	0	9 000 000	-	0	34 510 715	-
SPAIN	312 725 468	131 694 070	-57,89	780 947 838	446 718 480	-42,80
<b>BIJI NIKEL</b>	<b>13 686 745 539</b>	<b>32 170 401 251</b>	<b>135,05</b>	<b>419 743 611</b>	<b>1 124 737 341</b>	<b>167,96</b>
JAPAN	1 337 546 620	1 268 909 200	-5,13	90 476 221	99 840 918	10,35
HONG KONG	0	85 140 040	-	0	2 832 240	-
KOREA, REPUBLIC OF	0	22 500 000	-	0	855 000	-
CHINA	10 859 233 919	29 089 170 911	167,87	255 393 582	935 331 229	266,23
INDIA	0	40 900 000	-	0	1 063 400	-
AUSTRALIA	685 749 000	748 181 000	9,10	13 642 704	16 166 164	18,50
UNITED STATES	0	107 200 000	-	0	1 286 400	-
UNITED KINGDOM	0	87 881 000	-	0	8 302 568	-
GREECE	210 732 900	202 896 400	-3,72	15 809 198	13 084 899	-17,23
UKRAINE	593 483 100	517 622 700	-12,78	44 421 906	45 974 523	3,50
<b>BAUKSIT</b>	<b>22 491 153 610</b>	<b>33 342 501 078</b>	<b>48,25</b>	<b>396 047 116</b>	<b>637 971 206</b>	<b>61,08</b>
JAPAN	242 988 090	139 046 423	-42,78	4 474 144	2 363 948	-47,16
HONG KONG	44 170 000	0	-100,00	560 206	0	-100,00
TAIWAN	34 853 690	80 300 000	130,39	627 366	1 375 795	119,30
CHINA	21 960 755 910	33 090 154 655	50,68	388 009 298	633 802 463	63,35
VENEZUELA	0	33 000 000	-	0	429 000	-
SWITZERLAND	208 385 920	0	-100,00	2 376 102	0	-100,00
<b>BIJI TIMAH/TIN</b>	<b>0</b>	<b>24</b>	<b>-</b>	<b>0</b>	<b>86</b>	<b>-</b>
VIET NAM	0	24	-	0	86	-

TABEL 5. PERKEMBANGAN EKSPOR INDONESIA MENURUT KOMODITI DAN NEGARA TUJUAN

JENIS BARANG	BERAT BERSIH (KG)		PERUB	NILAI FOB (US \$)		PERUB
	JAN-OKT 2010	JAN-OKT 2011	%	JAN-OKT 2010	JAN-OKT 2011	%
(1)	(2)	(3)	(4)	(5)	(6)	(7)
<b>BATU BARA</b>	<b>241 580 954 499</b>	<b>285 046 822 986</b>	<b>17,99</b>	<b>14 641 497 276</b>	<b>21 781 112 652</b>	<b>48,76</b>
JAPAN	27 787 071 549	28 675 603 935	3,20	2 146 621 104	3 015 637 950	40,48
HONG KONG	8 165 278 635	10 326 170 408	26,46	527 460 823	841 651 118	59,57
KOREA, DEMOCRATIC PEOPLE'S F	141 643 841	65 236 000	-53,94	8 578 390	4 239 690	-50,58
KOREA, REPUBLIC OF	36 147 200 162	32 296 518 755	-10,65	2 064 120 285	2 198 928 993	6,53
TAIWAN	20 036 104 548	21 881 196 236	9,21	1 382 487 416	1 895 730 655	37,12
CHINA	57 746 842 203	78 419 789 283	35,80	3 284 630 769	5 616 856 436	71,00
THAILAND	10 453 030 895	11 326 461 046	8,36	532 876 870	724 599 580	35,98
SINGAPORE	274 581 400	71 026 763	-74,13	14 128 071	3 113 216	-77,96
PHILIPPINES	9 335 417 319	9 255 484 893	-0,86	663 839 407	793 296 086	19,50
MALAYSIA	13 490 924 287	14 698 256 653	8,95	930 462 164	1 318 564 555	41,71
CAMBODIA	112 407 508	148 674 776	32,26	6 257 820	9 901 294	58,22
VIET NAM	623 978 015	810 579 992	29,91	43 641 755	74 334 122	70,33
INDIA	42 839 525 845	62 015 620 071	44,76	2 017 776 918	3 885 795 245	92,58
PAKISTAN	1 754 263 878	1 053 450 300	-39,95	130 295 850	92 690 700	-28,86
SRI LANKA	84 679 766	402 589 340	375,43	5 619 663	32 249 801	473,87
TURKEY	139 567 000	227 862 206	63,26	23 086 787	45 395 810	96,63
UNITED ARAB EMIRATES	0	143 887 802	-	0	8 413 268	-
SIERRA LEONE	21 885 395	65 344 669	198,58	1 630 461	5 531 036	239,23
AUSTRALIA	10 612 904	20 509 002	93,25	805 079	1 558 323	93,56
NEW ZEALAND	256 935 000	108 836 000	-57,64	12 564 989	7 161 409	-43,01
AMERICAN SAMOA	5 233 063	0	-100,00	191 007	0	-100,00
EAST TIMOR	0	44 146	-	0	2 574	-
UNITED STATES	1 936 469 675	750 099 822	-61,26	90 101 585	46 875 362	-47,97
MEXICO	0	68 989 000	-	0	7 105 867	-
CHILE	769 751 000	404 823 300	-47,41	51 675 393	36 688 631	-29,00
CAYMAN ISLANDS	72 780 000	0	-100,00	5 661 556	0	-100,00
UNITED KINGDOM	80 359 000	0	-100,00	5 535 932	0	-100,00
NETHERLANDS	2 049 403 000	2 697 399 604	31,62	163 805 897	243 248 453	48,50
GERMANY, FED. REP. OF	1 400	33 330 100	2 380 621,43	72	8 832 460	12 267 205,56
SWITZERLAND	116 435 203	189 186 884	62,48	7 506 168	12 738 738	69,71
ITALY	4 639 691 000	4 687 994 000	1,04	390 760 065	555 949 119	42,27
SPAIN	870 954 999	3 078 027 000	253,41	42 664 482	203 244 561	376,38
GREECE	34 998 000	0	-100,00	1 732 401	0	-100,00
ANDORRA	62 500 000	0	-100,00	3 937 500	0	-100,00
POLAND	626 571 000	0	-100,00	33 839 118	0	-100,00
UKRAINE	0	75 250 000	-	0	17 533 250	-
CROATIA	494 889 000	658 812 000	33,12	26 442 199	46 337 647	75,24
SLOVENIA	324 761 000	312 928 000	-3,64	16 444 141	21 287 402	29,45
REP. OF MACEDONIA	74 207 006	76 841 000	3,55	4 315 137	5 619 301	30,22
RUSSIA FEDERATION	3	0	-100,00	2	0	-100,00
<b>GRANIT</b>	<b>1 554 878 173</b>	<b>2 488 694 083</b>	<b>60,06</b>	<b>11 724 806</b>	<b>18 958 174</b>	<b>61,69</b>
JAPAN	339 216	1 503	-99,56	81 187	1 600	-98,03
KOREA, REPUBLIC OF	22 280	21 499	-3,51	12 856	4 250	-66,94
TAIWAN	105 665	47 669	-54,89	9 162	3 276	-64,24
CHINA	18 887	0	-100,00	4 309	0	-100,00
SINGAPORE	1 553 160 120	2 488 592 121	60,23	11 177 830	18 946 214	69,50
MALAYSIA	311 687	28 000	-91,02	42 992	2 564	-94,04
QATAR	9 858	0	-100,00	2 528	0	-100,00
AUSTRALIA	22 103	0	-100,00	12 008	0	-100,00
UNITED STATES	304 636	0	-100,00	191 915	0	-100,00
CANADA	95 423	0	-100,00	42 343	0	-100,00
FRANCE	470 857	3 291	-99,30	128 473	270	-99,79
NORWAY	17 441	0	-100,00	19 203	0	-100,00
<b>PASIR ALAM</b>	<b>1 004</b>	<b>12 500</b>	<b>1 145,02</b>	<b>238</b>	<b>2 957</b>	<b>1 142,44</b>
JAPAN	1 000	2 500	150,00	234	407	73,93
KOREA, REPUBLIC OF	0	10 000	-	0	2 550	-
MALAYSIA	4	0	-100,00	4	0	-100,00
<b>HASIL TAMBANG LAIN</b>	<b>9 065 572 734</b>	<b>14 262 764 753</b>	<b>57,33</b>	<b>239 831 740</b>	<b>413 139 451</b>	<b>72,26</b>
JAPAN	20 990 017	34 352 953	63,66	3 039 512	5 891 304	93,82



Buletin Statistik Perdagangan Luar Negeri “Ekspor” disajikan oleh Subdirektorat Statistik Ekspor, Badan Pusat Statistik secara bulanan dengan ketertinggalan waktu 3 bulan dari bulan berjalan. Buletin ini memuat angka ekspor Indonesia secara kumulatif sampai bulan berjalan. Data disajikan menurut kelompok komoditi dan negara tujuan ekspor. Dengan tersedianya informasi ekspor semacam ini diharapkan akan menjadi sumber data yang cukup berharga bagi para pengguna data (eksportir, analisis ekonomi, usahawan lainnya, peneliti, keduataan besar asing, dll) di dalam melakukan kegiatan studi dan kajiannya yang berkenaan dengan perdagangan luar negeri dan bidang lain yang terkait.

*Foreign Trade Statistical Bulletin “Exports” is published monthly by Export Statistics Subdirectorate, BPS-Statistics Indonesia within 3 months timelag. The publication mainly comprises of information on Indonesia exports at cumulative to date. The Data are presented by commodity group and are broken down by country. This publication is expected to be a valuable source for user such as exporters, economist, businessmen, researchers, foreign embassies etc, in doing their study, research and analysis on of foreign trade and other related areas.*



## **BADAN PUSAT STATISTIK**

Jl. dr. Sutomo No. 6-8 Jakarta 10710  
Telp : (021) 3841195, 3842508, 3810291-4, Fax : (021) 3857046  
Homepage : <http://www.bps.go.id> E-mail : [bpsq@bps.go.id](mailto:bpsq@bps.go.id)

