


# BERITA RESMI STATISTIK

19 Juni 2024



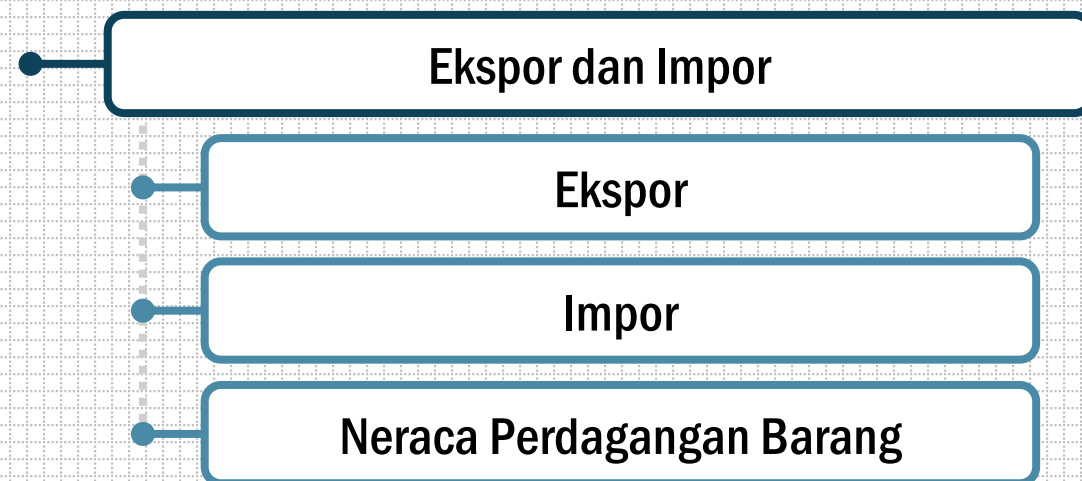


 **BADAN PUSAT STATISTIK**

Penyedia  
Data Statistik  
Berkualitas untuk  
Indonesia Maju

# BERITA RESMI STATISTIK

19 Juni 2024





BADAN PUSAT STATISTIK

# EKSPOR DAN IMPOR

No. 44/06/Th. XXVII, 19 Juni 2024

An aerial view of a port area. On the left, there are stacks of colorful shipping containers. In the center, a road with yellow dashed lines runs parallel to a large blue and white cargo ship docked at a pier. Several white trucks are parked or moving along the road. In the background, there are yellow gantry cranes. The sky is overcast. The text 'CATATAN PERISTIWA' is overlaid in a white rounded rectangle in the center.

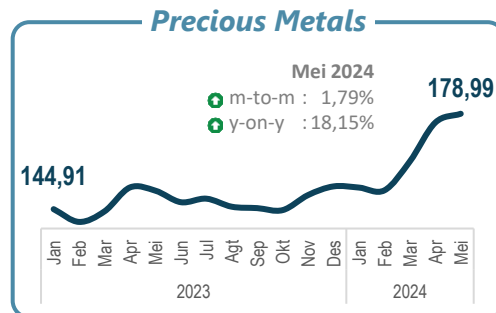
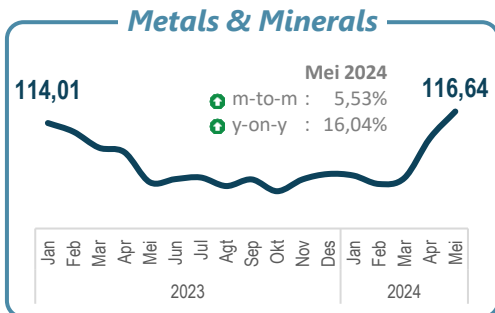
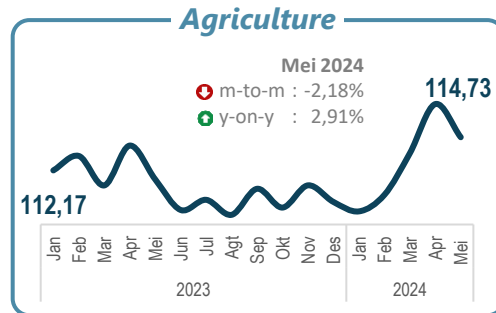
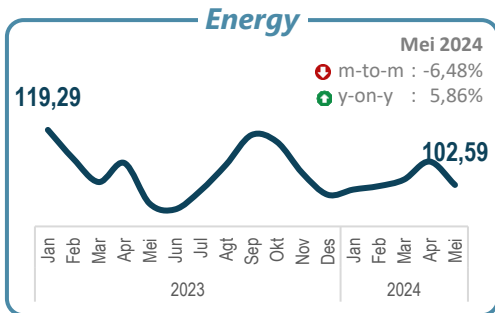
# CATATAN PERISTIWA

# PERKEMBANGAN HARGA KOMODITAS DAN PEREKONOMIAN NEGARA MITRA DAGANG



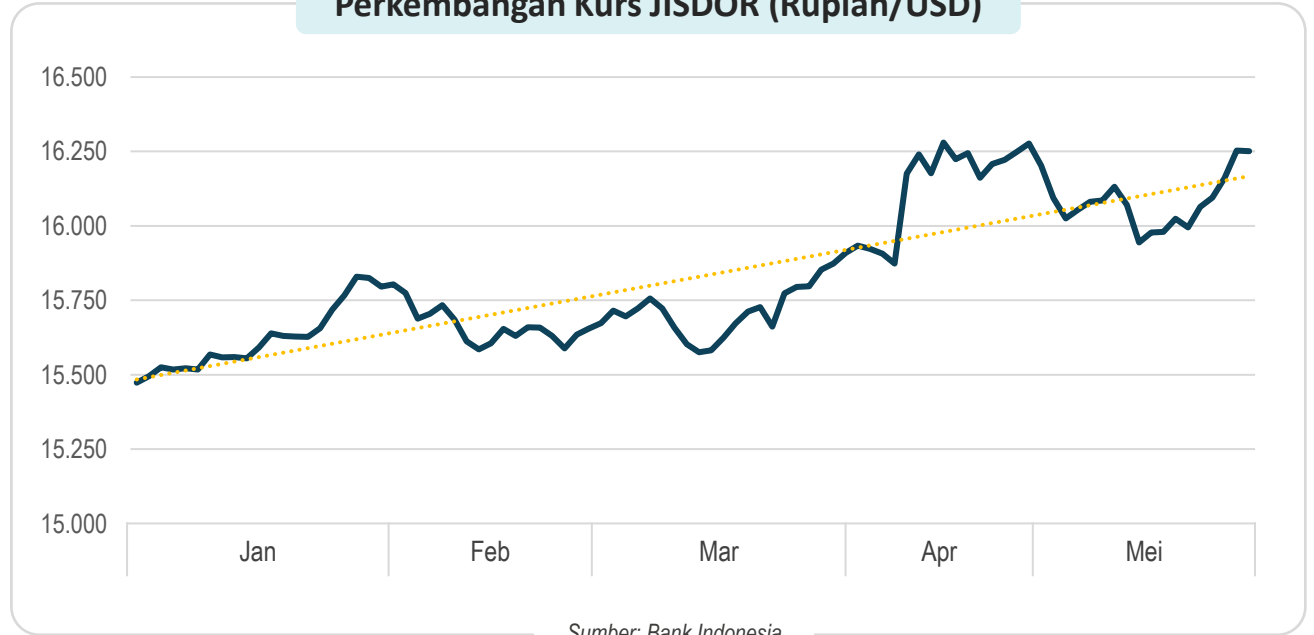
Pada Mei 2024, secara umum harga komoditas logam dan mineral di pasar internasional mengalami **peningkatan secara bulanan**, sementara harga komoditas energi dan pertanian mengalami penurunan. Penurunan harga komoditas energi didorong oleh penurunan harga **minyak**.

## Perkembangan Indeks Harga Komoditas (2010=100), 2023-2024



Sumber: World Bank (<https://www.worldbank.org/en/research/commodity-markets>)

## Perkembangan Kurs JISDOR (Rupiah/USD)



Sumber: Bank Indonesia

Pada Mei 2024, PMI Manufaktur negara mitra dagang utama, seperti Tiongkok (51,7), India (57,5) dan Amerika Serikat (51,3) berada di **zona ekspansif**.

Sumber: Trading Economics, 18 Juni 2024

Secara rata-rata, **nilai tukar Rupiah terhadap dolar AS sepanjang Mei 2024 sebesar Rp16.083/US\$, menguat** dibandingkan bulan sebelumnya (Rp16.125/US\$, April 2024).

Sumber: JISDOR, Bank Indonesia



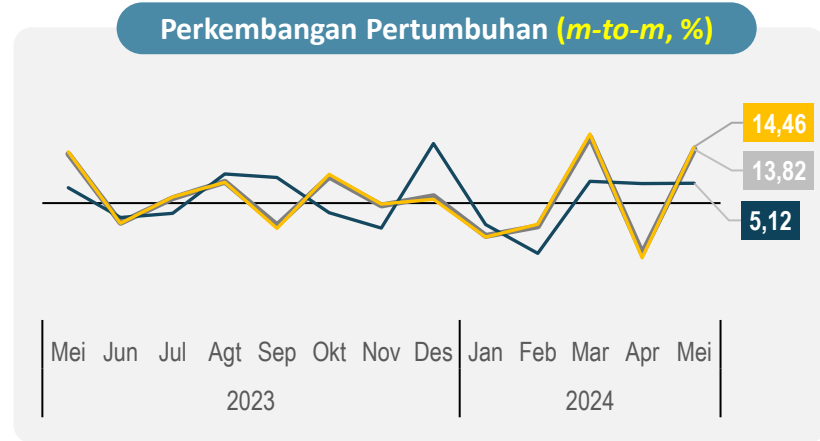
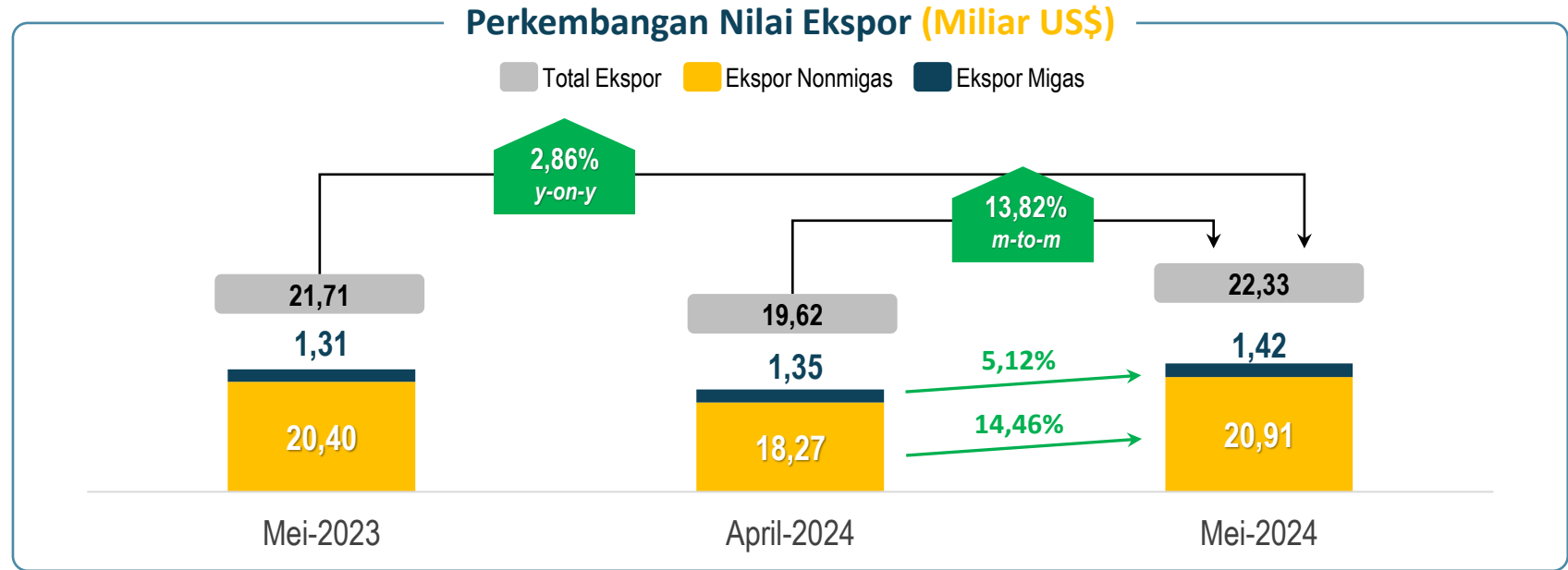
**EKSPOR**

# PERKEMBANGAN EKSPOR

Nilai ekspor Mei 2024 mencapai US\$22,33 miliar, **naik 13,82 persen** dibanding April 2024



Total nilai ekspor mengalami **peningkatan** baik secara bulanan maupun tahunan. Sektor migas dan nonmigas mengalami peningkatan secara bulanan dan tahunan.



○ Total Ekspor 
 ○ Ekspor Nonmigas 
 ○ Ekspor Migas



# PERKEMBANGAN EKSPOR NONMIGAS MENURUT SEKTOR

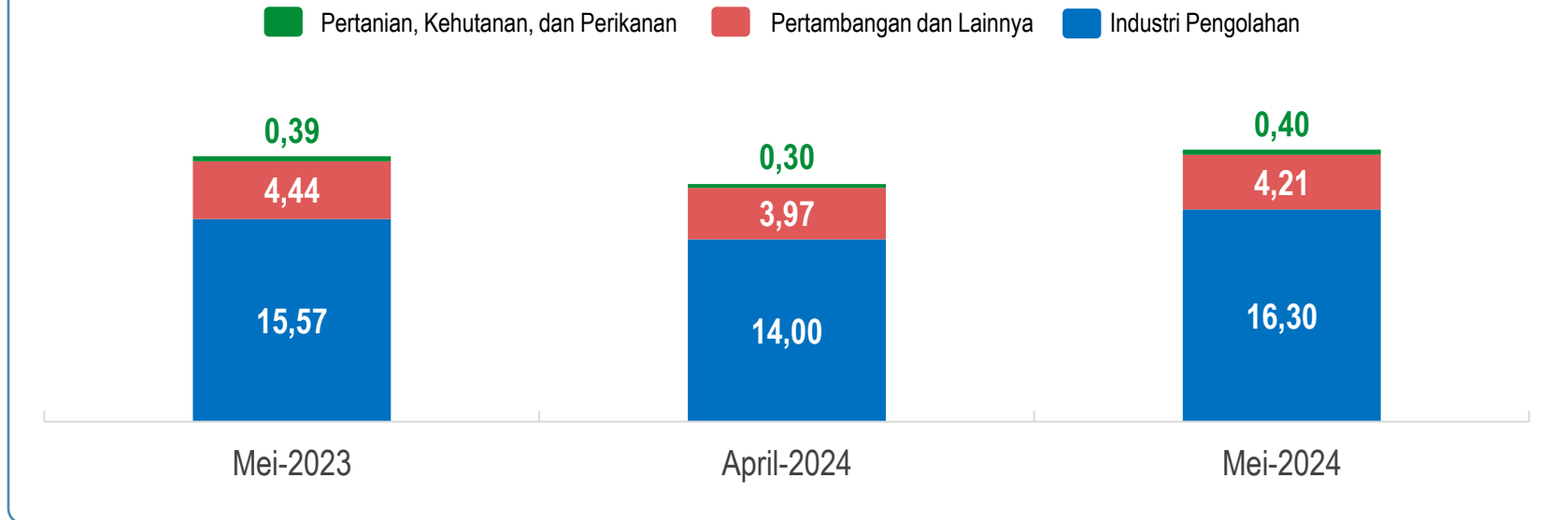
Seluruh sektor mengalami *peningkatan* pada Mei 2024 dibandingkan bulan sebelumnya



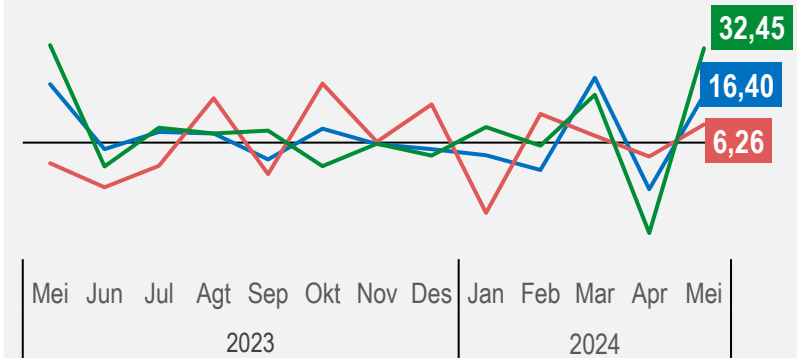
Peningkatan nilai ekspor nonmigas secara bulanan didorong oleh sektor **industri pengolahan**.

Nilai ekspor sektor industri pengolahan **naik 16,40 persen** pada Mei 2024 (*m-to-m*) dan memberikan andil sebesar **11,71 persen**.

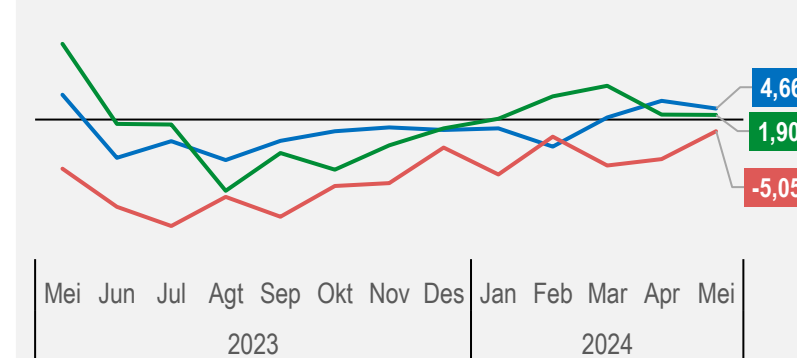
## Perkembangan Nilai Ekspor Nonmigas Menurut Sektor (Miliar US\$)



## Perkembangan Pertumbuhan (*m-to-m*, %)



## Perkembangan Pertumbuhan (*y-on-y*, %)



—●— Pertanian, Kehutanan, dan Perikanan —●— Pertambangan dan Lainnya —●— Industri Pengolahan





# KINERJA EKSPOR KOMODITAS NONMIGAS UNGGULAN

Pada Mei 2024, nilai ekspor Besi dan Baja meningkat secara bulanan dan tahunan



## Perkembangan Nilai Ekspor Komoditas Unggulan (Miliar US\$)

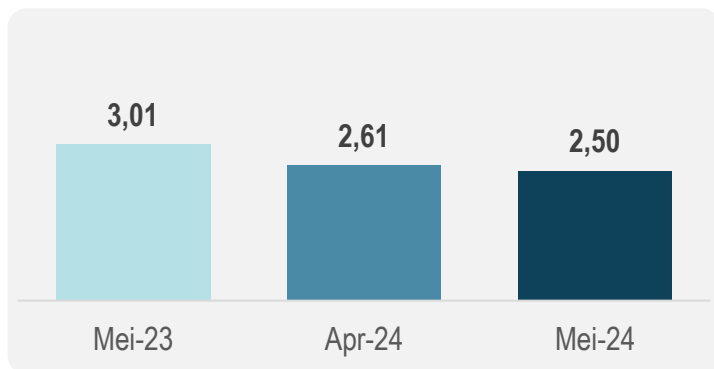


### Batubara

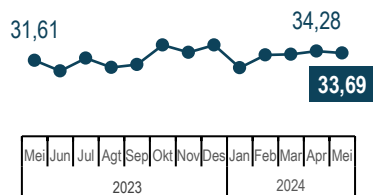
Share Mei 2024: **11,97%**

Mei 2024

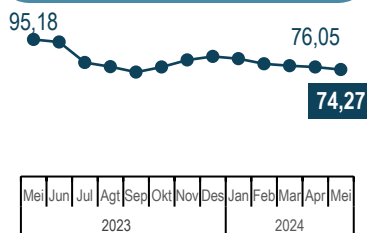
⬇️ m-to-m : **-4,04%**  
⬇️ y-on-y : **-16,85%**



#### Perkembangan Volume (Juta Ton)



#### Perkembangan Unit Value (USD/Ton)

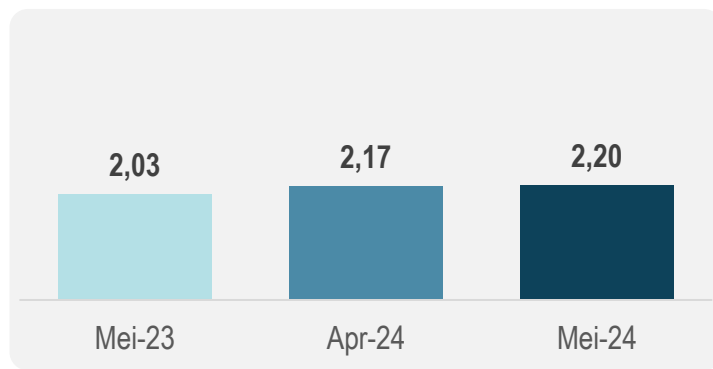


### Besi dan Baja

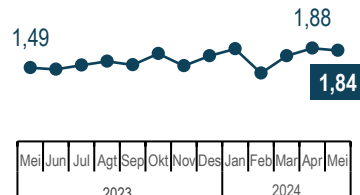
Share Mei 2024: **10,50%**

Mei 2024

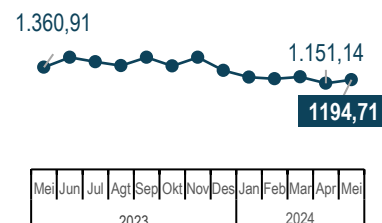
⬆️ m-to-m : **1,22%**  
⬆️ y-on-y : **8,30%**



#### Perkembangan Volume (Juta Ton)



#### Perkembangan Unit Value (USD/Ton)

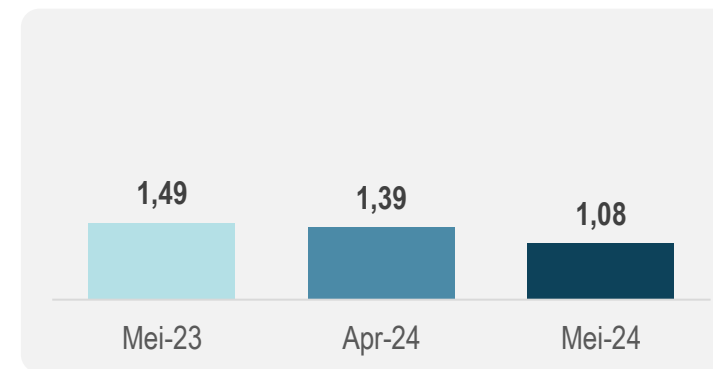


### CPO dan Turunannya

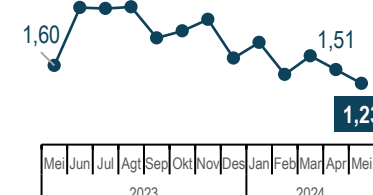
Share Mei 2024: **5,19%**

Mei 2024

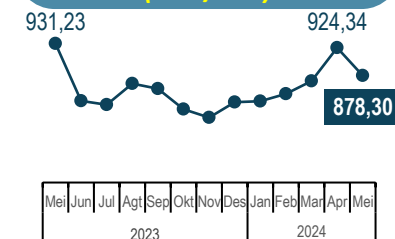
⬇️ m-to-m : **-22,19**  
⬇️ y-on-y : **-27,11**



#### Perkembangan Volume (Juta Ton)



#### Perkembangan Unit Value (USD/Ton)

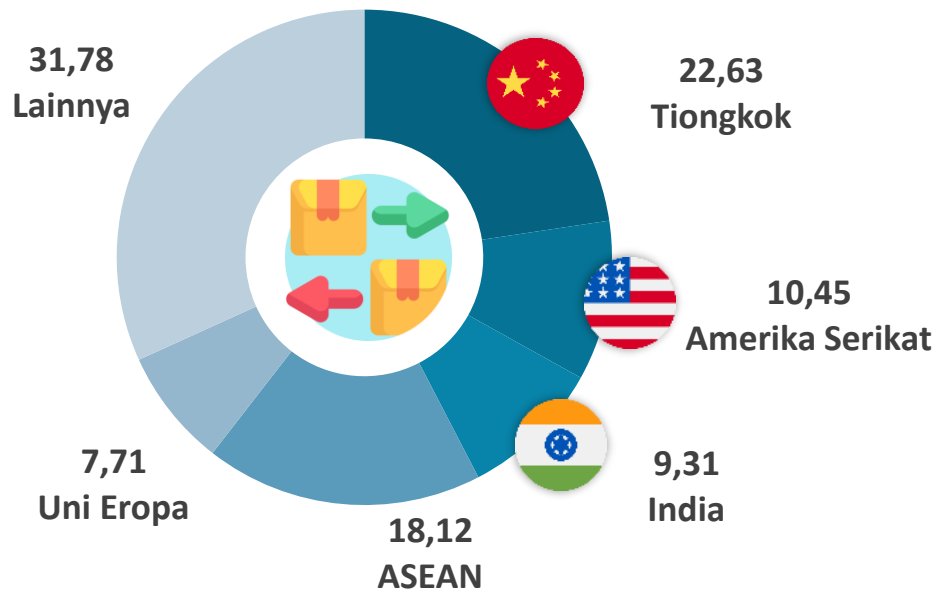


Keterangan: Batubara (HS 2701), Besi dan Baja (HS 72), serta CPO dan Turunannya (HS 1511)

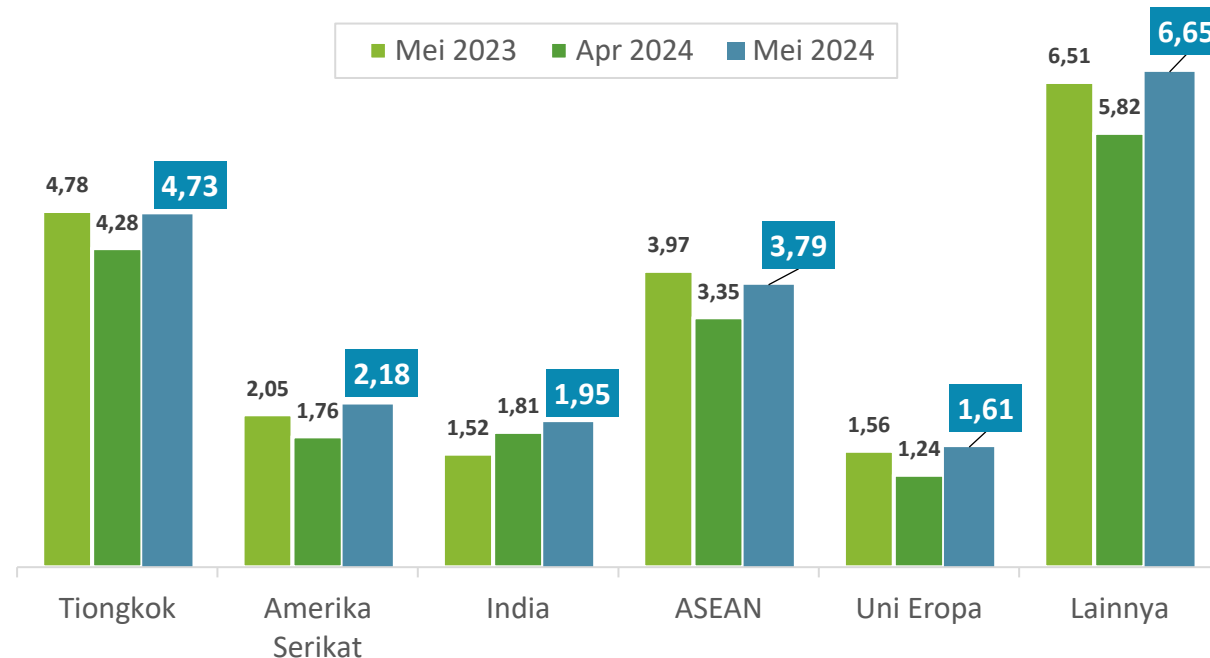
# NEGARA DAN KAWASAN TUJUAN UTAMA EKSPOR NONMIGAS

Pada Mei 2024, Tiongkok masih menjadi tujuan utama ekspor Indonesia

## Pangsa Ekspor ke Negara/Kawasan Tujuan Utama (%)



## Perkembangan Ekspor ke Negara/Kawasan Tujuan Utama (Miliar US\$)



- ▶ Ekspor nonmigas ke seluruh negara/kawasan tujuan utama **meningkat** secara *bulanan*.
- ▶ Ekspor ke Amerika Serikat, India, dan Uni Eropa **meningkat** secara *tahunan*.

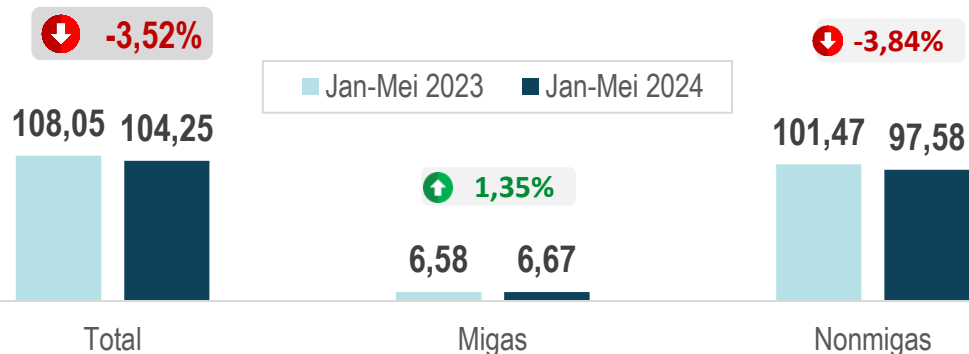


# NILAI EKSPOR KUMULATIF

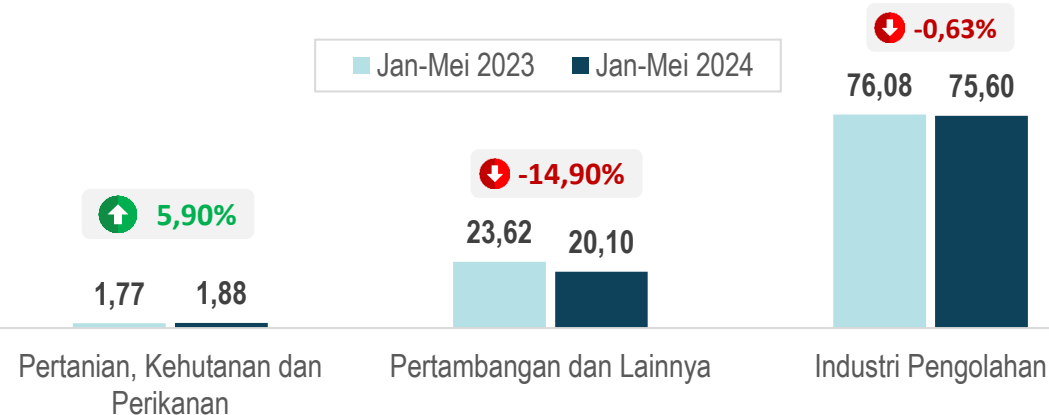
Januari-Mei 2023 dan Januari-Mei 2024 (miliar US\$)



## Perkembangan Nilai Ekspor Total, Migas dan Nonmigas (Miliar US\$)

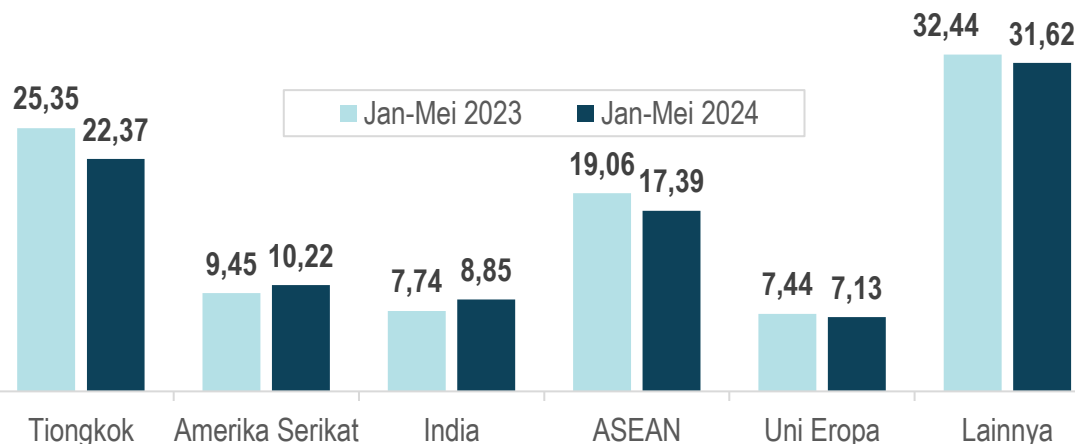


## Perkembangan Nilai Ekspor Nonmigas Menurut Sektor (Miliar US\$)



Total nilai ekspor sepanjang Januari-Mei 2024 mengalami **penurunan sebesar 3,52 persen** dibanding periode yang sama tahun lalu. Andil utama penurunan nilai ekspor disumbang oleh sektor **Pertambangan dan Lainnya** sebesar **-3,26 persen**.

## Perkembangan Nilai Ekspor Nonmigas Menurut Negara/Kawasan Tujuan (Miliar US\$)



An aerial view of a port area. On the left, there are stacks of colorful shipping containers. In the center, a large yellow gantry crane stands over a paved area. On the right, a blue and white cargo ship named 'TANTO STAR' is docked at a pier. The ship's name and 'JAKARTA' are visible on its side. The background shows a body of water and a distant shoreline under a clear sky.

**IMPOR**

# PERKEMBANGAN IMPOR

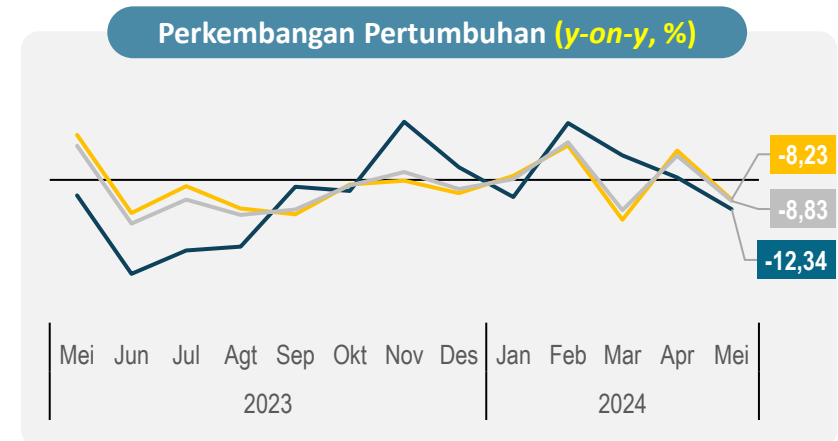
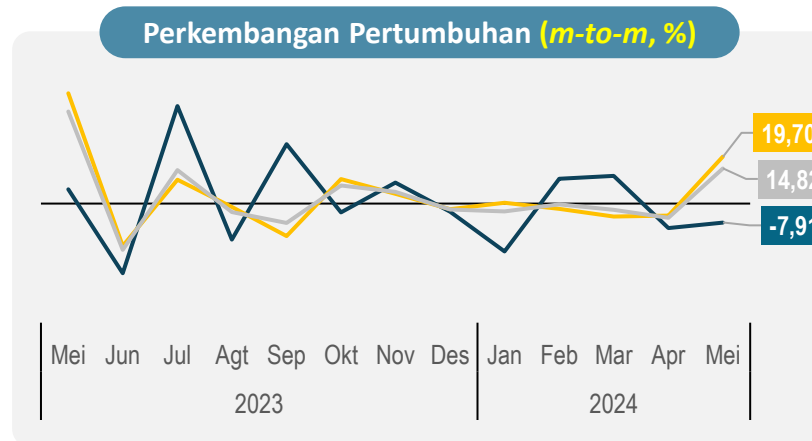
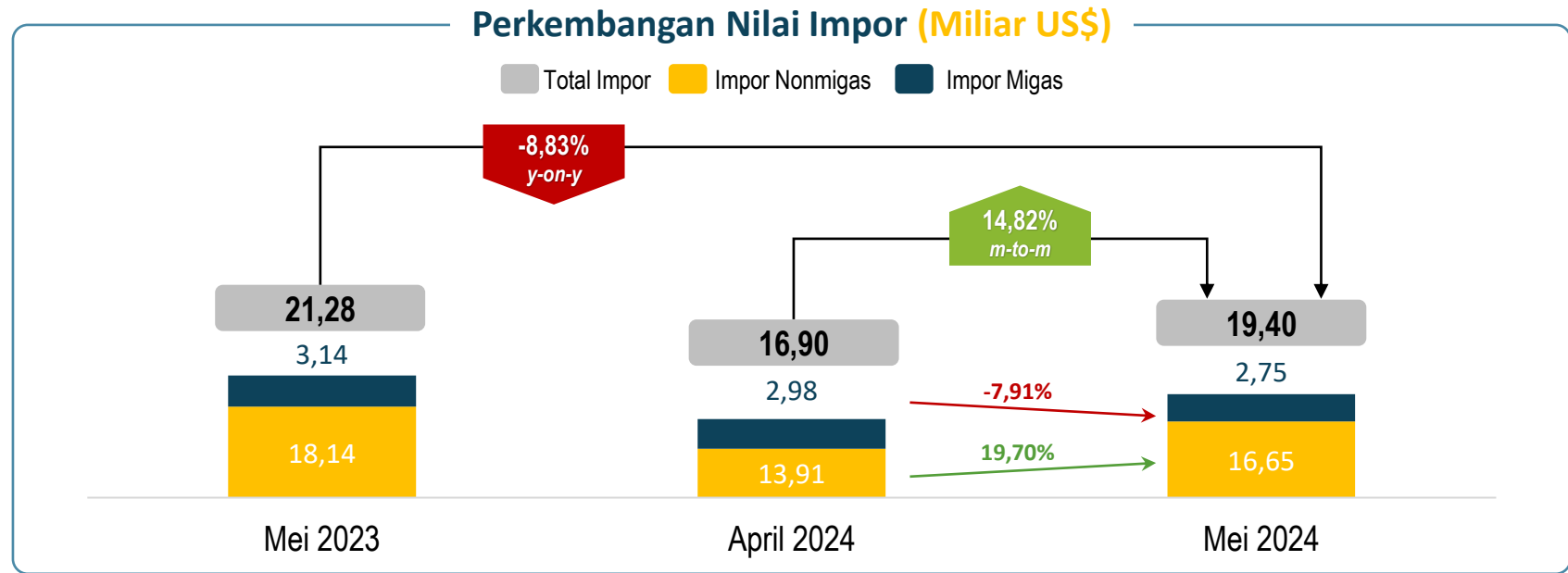
Nilai impor Mei 2024 mencapai US\$19,40 miliar atau **naik 14,82 persen** dibanding April 2024




Total Nilai Impor **meningkat** secara bulanan, namun mengalami **penurunan** secara tahunan.

Secara bulanan, kelompok non migas mengalami **peningkatan** nilai impor, sedangkan kelompok migas mengalami **penurunan** nilai impor.

Sementara, secara tahunan, kelompok migas dan nonmigas mengalami **penurunan** nilai impor.



○ Total Impor    ○ Impor Nonmigas    ○ Impor Migas



# PERKEMBANGAN IMPOR MENURUT PENGGUNAAN

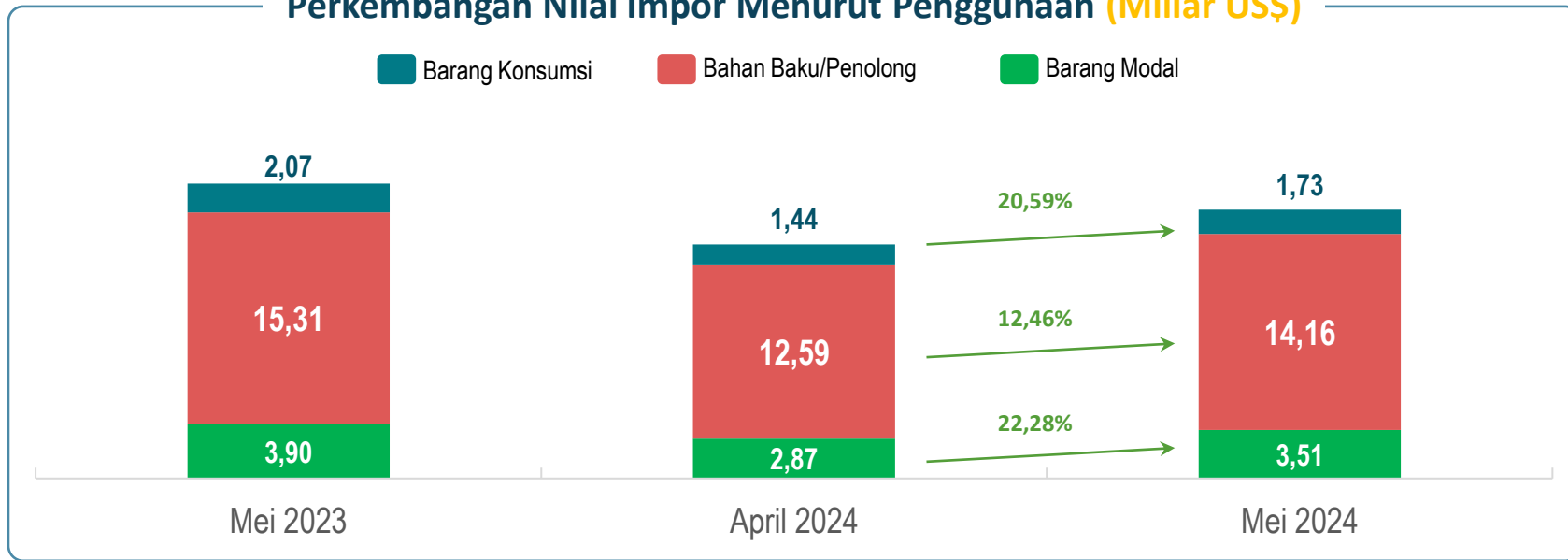
Impor untuk seluruh kelompok penggunaan mengalami **peningkatan** secara bulanan pada Mei 2024



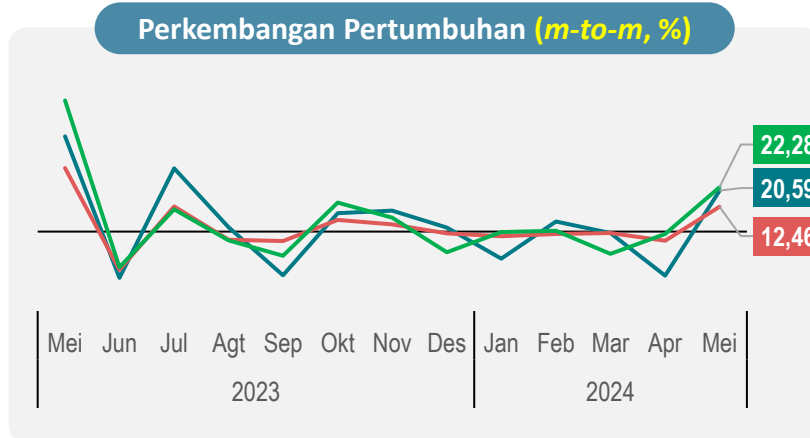
**Peningkatan** nilai impor secara bulanan terjadi pada **seluruh** kelompok penggunaan.

Sementara, secara **tahunan**, terjadi **penurunan** nilai impor pada **seluruh** kelompok penggunaan.

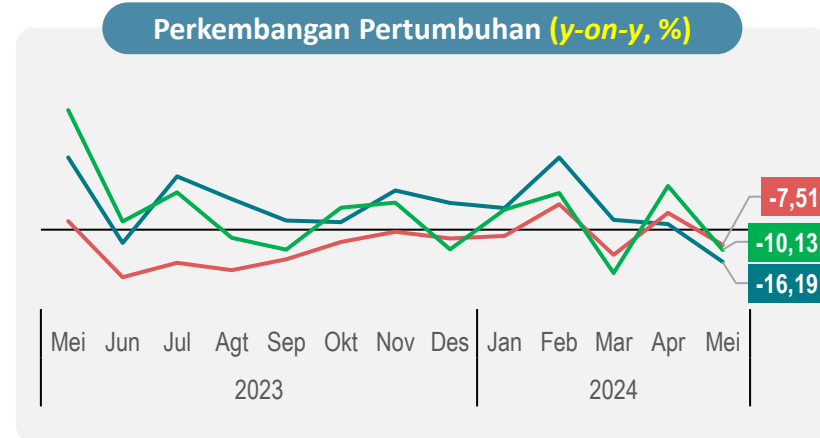
## Perkembangan Nilai Impor Menurut Penggunaan (Miliar US\$)




## Perkembangan Pertumbuhan (m-to-m, %)



## Perkembangan Pertumbuhan (y-on-y, %)



—○— Barang Konsumsi    —○— Bahan Baku/Penolong    —○— Barang Modal



# PERKEMBANGAN IMPOR KOMODITAS UTAMA NONMIGAS

Pada Mei 2024, nilai impor tiga komoditas utama nonmigas *meningkat secara bulanan*



## Perkembangan Nilai Impor Komoditas Utama Nonmigas (Miliar US\$)

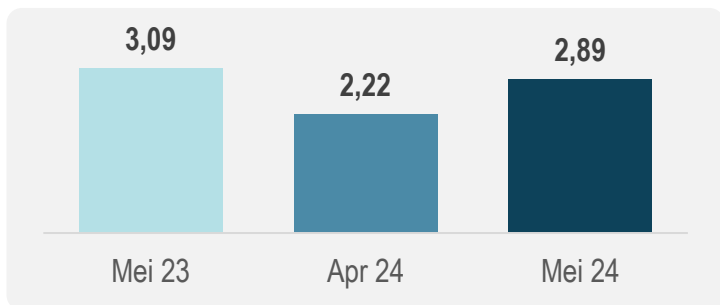


### Mesin/Peralatan Mekanis

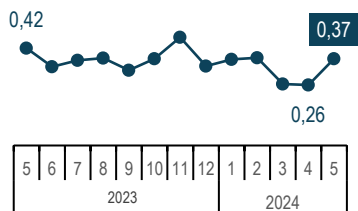
Share Mei 2024: **17,37%**

Mei 2024

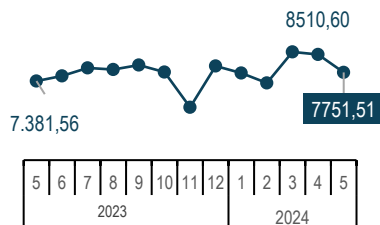
↑ m-to-m : **30,17%**  
↓ y-on-y : **-6,42%**



#### Perkembangan Volume (Juta Ton)



#### Perkembangan Unit Value (USD/Ton)

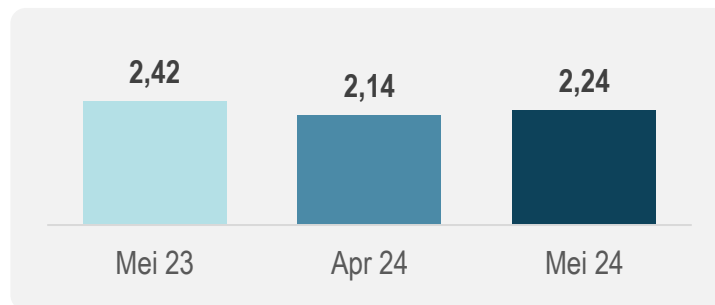


### Mesin/Perlengkapan Elektrik

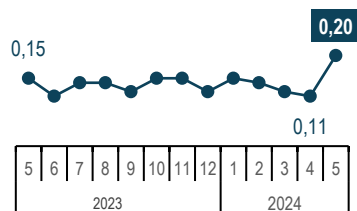
Share Mei 2024: **13,44%**

Mei 2024

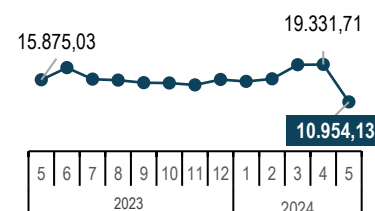
↑ m-to-m : **4,57%**  
↓ y-on-y : **-7,43%**



#### Perkembangan Volume (Juta Ton)



#### Perkembangan Unit Value (USD/Ton)

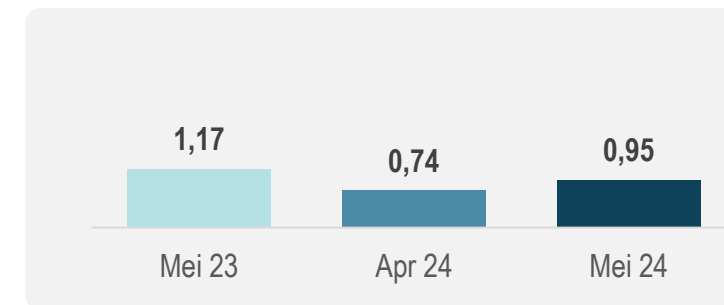


### Besi dan baja

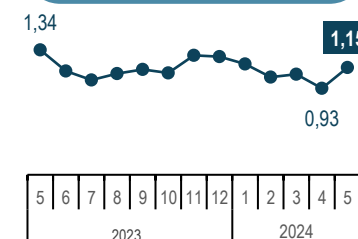
Share Mei 2024: **5,70%**

Mei 2024

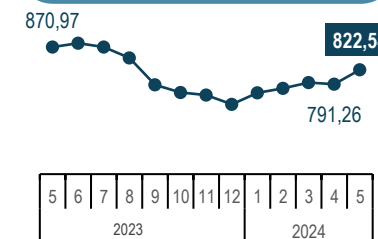
↑ m-to-m : **29,20%**  
↓ y-on-y : **-18,79%**



#### Perkembangan Volume (Juta Ton)



#### Perkembangan Unit Value (USD/Ton)

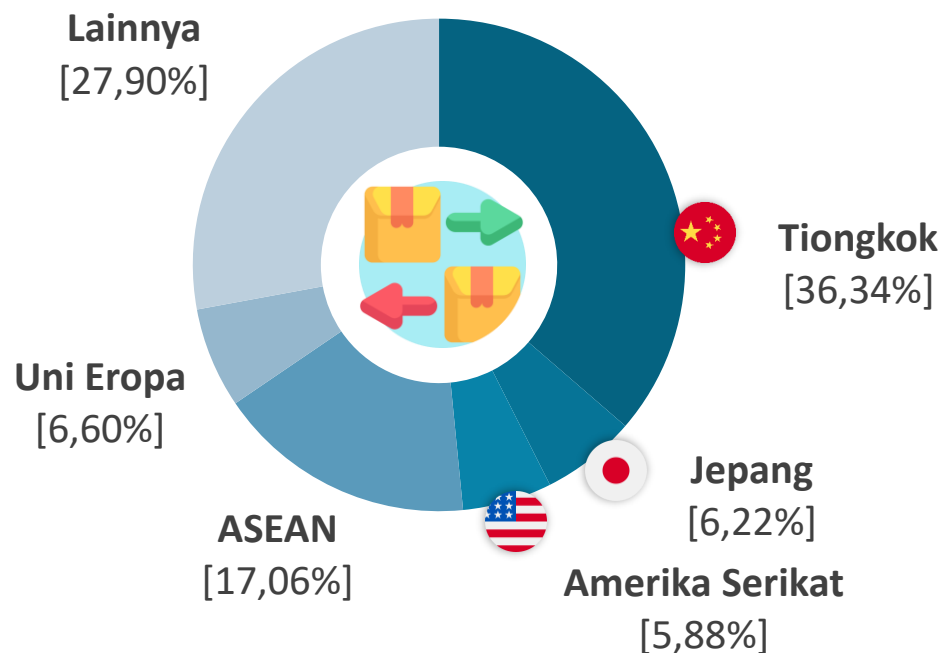


Keterangan: Mesin/peralatan mekanis dan bagiannya (HS 84), Mesin/perlengkapan elektrik dan bagiannya (HS 85), dan Serealia (HS 10)

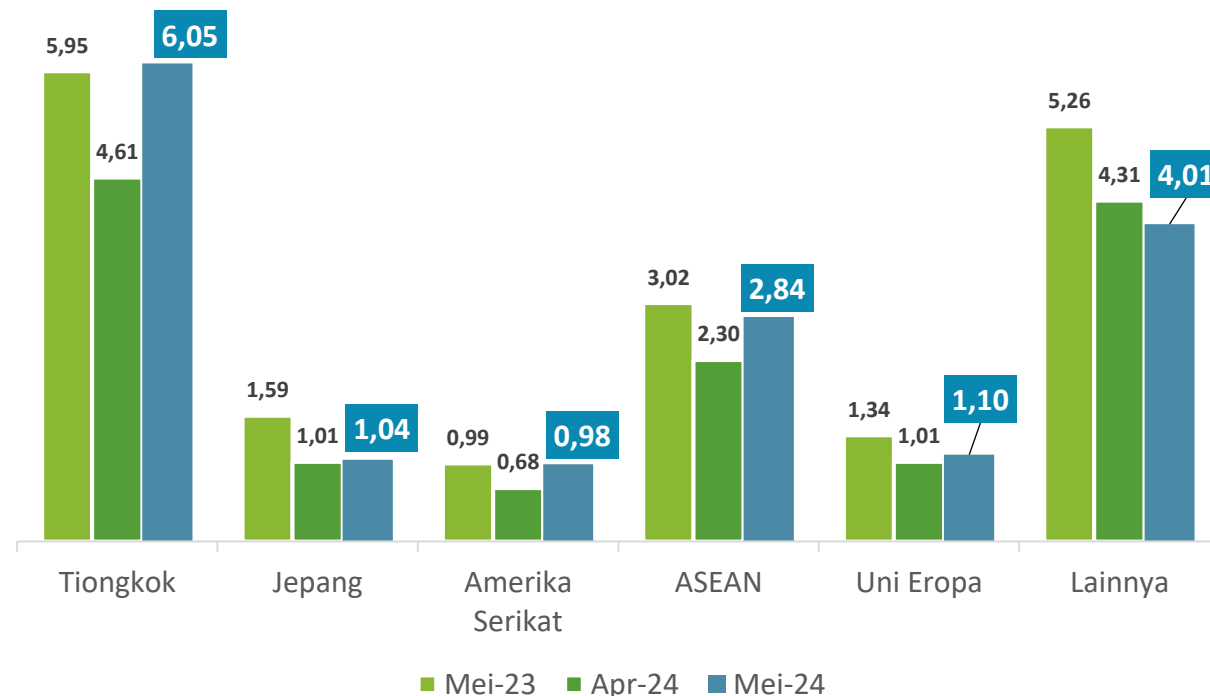
# NEGARA DAN KAWASAN ASAL UTAMA IMPOR NONMIGAS

Pada Mei 2024, Tiongkok masih menjadi asal utama impor Indonesia

## Pangsa Impor dari Negara/Kawasan Asal Utama (%)



## Perkembangan Impor dari Negara/Kawasan Asal Utama (Miliar US\$)



- ▶ Impor nonmigas dari Tiongkok, Jepang, Amerika Serikat, ASEAN, dan Uni Eropa **meningkat** secara *m-to-m*.
- ▶ Impor nonmigas dari Jepang, Amerika Serikat, ASEAN, dan Uni Eropa **menurun** secara *y-on-y*.
- ▶ Impor nonmigas dari Tiongkok **meningkat** secara *m-to-m* dan *y-on-y*.

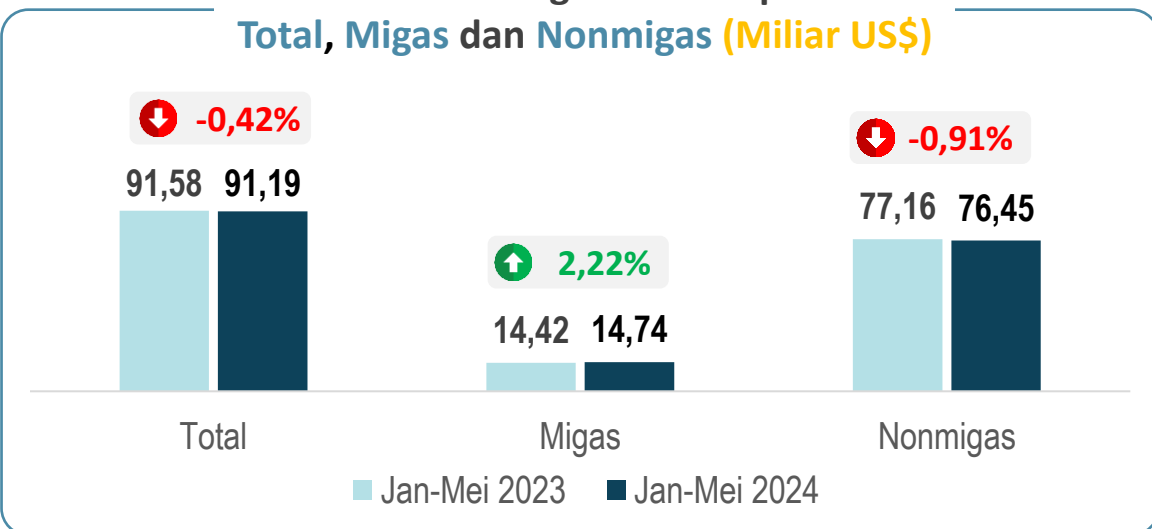


# NILAI IMPOR KUMULATIF

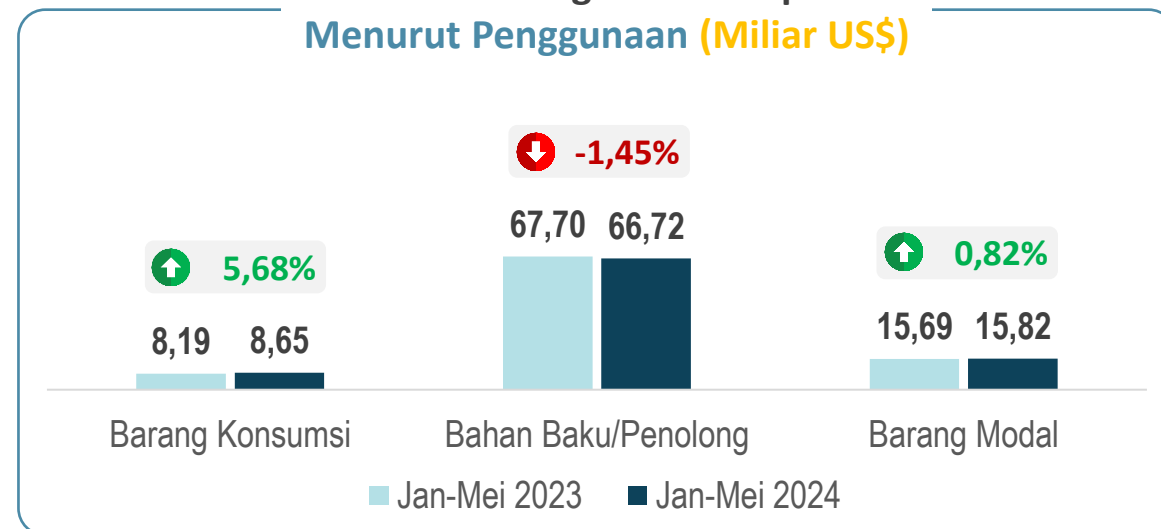
Januari-Mei 2023 dan Januari-Mei 2024 (miliar US\$)



Perkembangan Nilai Impor  
Total, Migas dan Nonmigas (Miliar US\$)

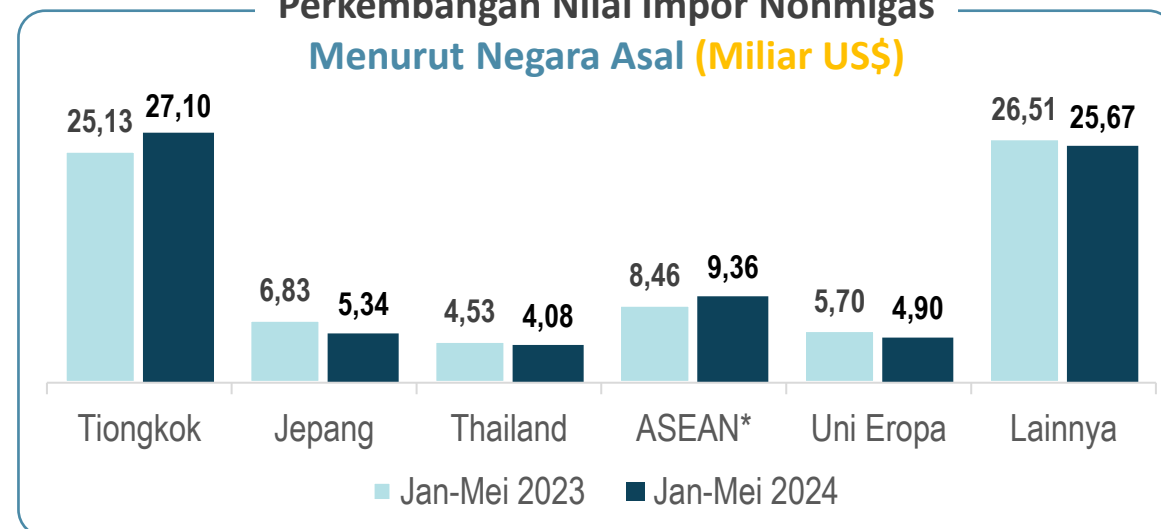


Perkembangan Nilai Impor  
Menurut Penggunaan (Miliar US\$)



Total nilai impor sepanjang Januari-Mei 2024 **turun sebesar 0,42 persen** dibanding periode yang sama tahun lalu. Andil utama penurunan nilai impor tersebut disumbang oleh kelompok **Bahan Baku/Penolong sebesar -1,07 persen**.

Perkembangan Nilai Impor Nonmigas  
Menurut Negara Asal (Miliar US\$)



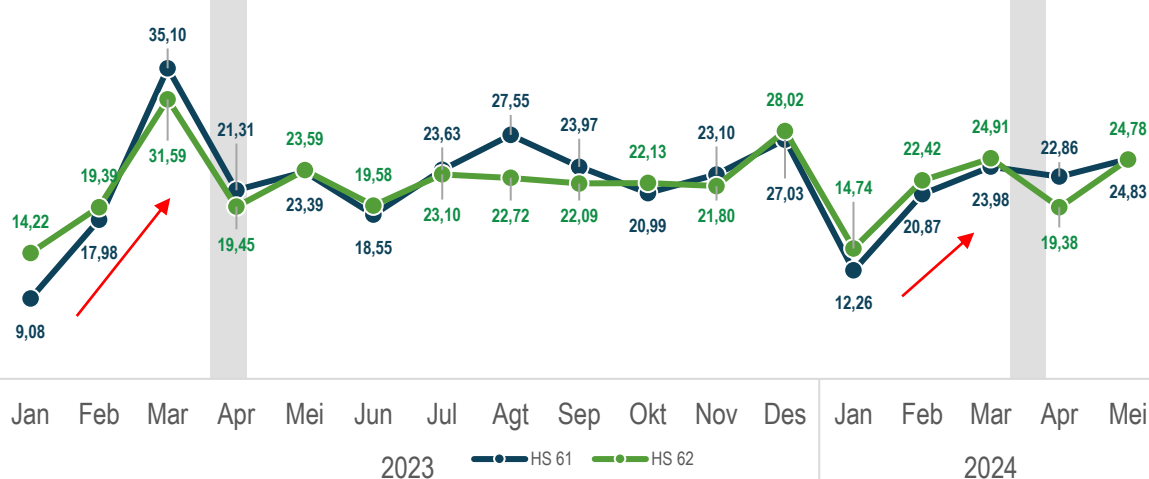
\*ASEAN tanpa Thailand

# IMPOR PAKAIAN DAN AKSESORINYA (HS 61 & 62)

Nilai impor pakaian dan aksesorinya menunjukkan tren peningkatan mendekati hari raya lebaran

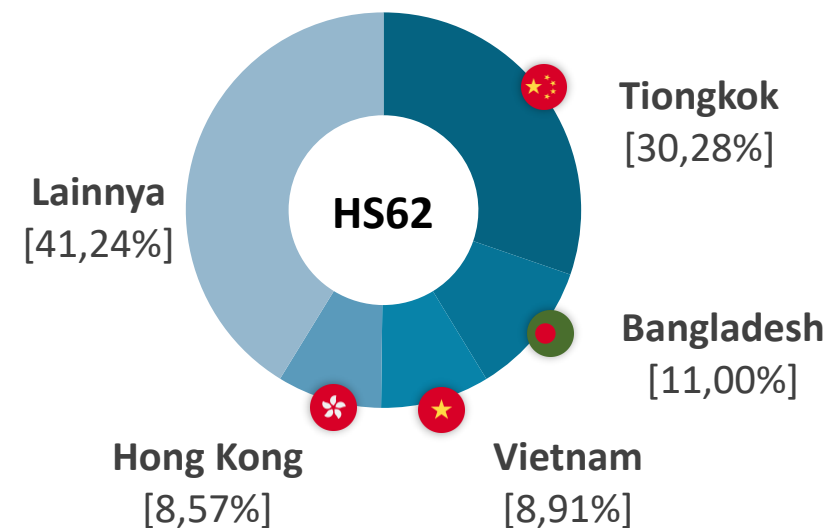
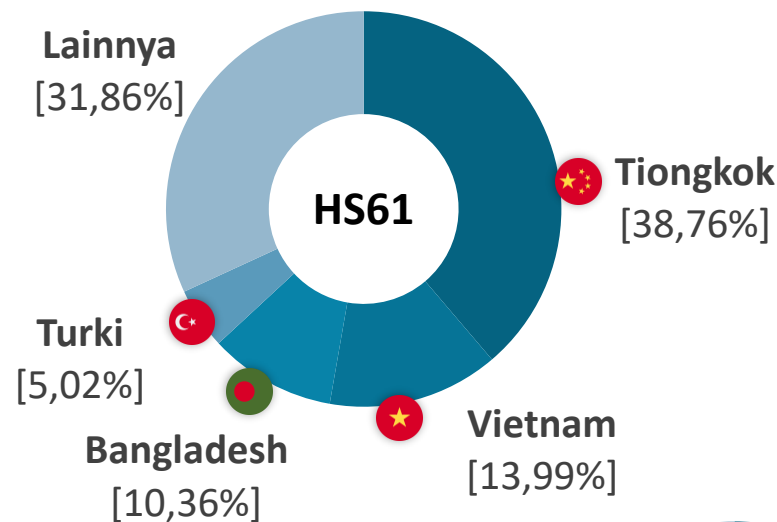


Tren Nilai Impor Pakaian & Aksesorinya (HS 61, 62), 2023-2024 (Juta US\$)



Periode Hari Raya Idul Fitri

Impor Pakaian & Aksesorinya (HS 61, 62) Menurut Negara Asal, Jan-Mar 2024



- Impor Pakaian & Aksesorinya baik rajutan maupun bukan rajutan (HS 61, 62) menunjukkan tren fluktuatif yang cenderung dipengaruhi oleh pola musiman (Hari Raya Nasional/Keagamaan), antara lain tren peningkatan nilai impor mengantisipasi peningkatan permintaan komoditas pakaian jelang lebaran.
- Tiongkok, Vietnam, dan Bangladesh adalah tiga negara utama asal impor pakaian dan aksesoris Indonesia

An aerial view of a port area. On the left, there are stacks of colorful shipping containers. In the center, a road with yellow dashed lines has several white trucks. On the right, a large blue ship named 'TANTO STAR' from 'JAKARTA' is docked. In the background, there are yellow port cranes and a building with 'PORT OF BELAWAN' written on it. The entire image has a blue tint.

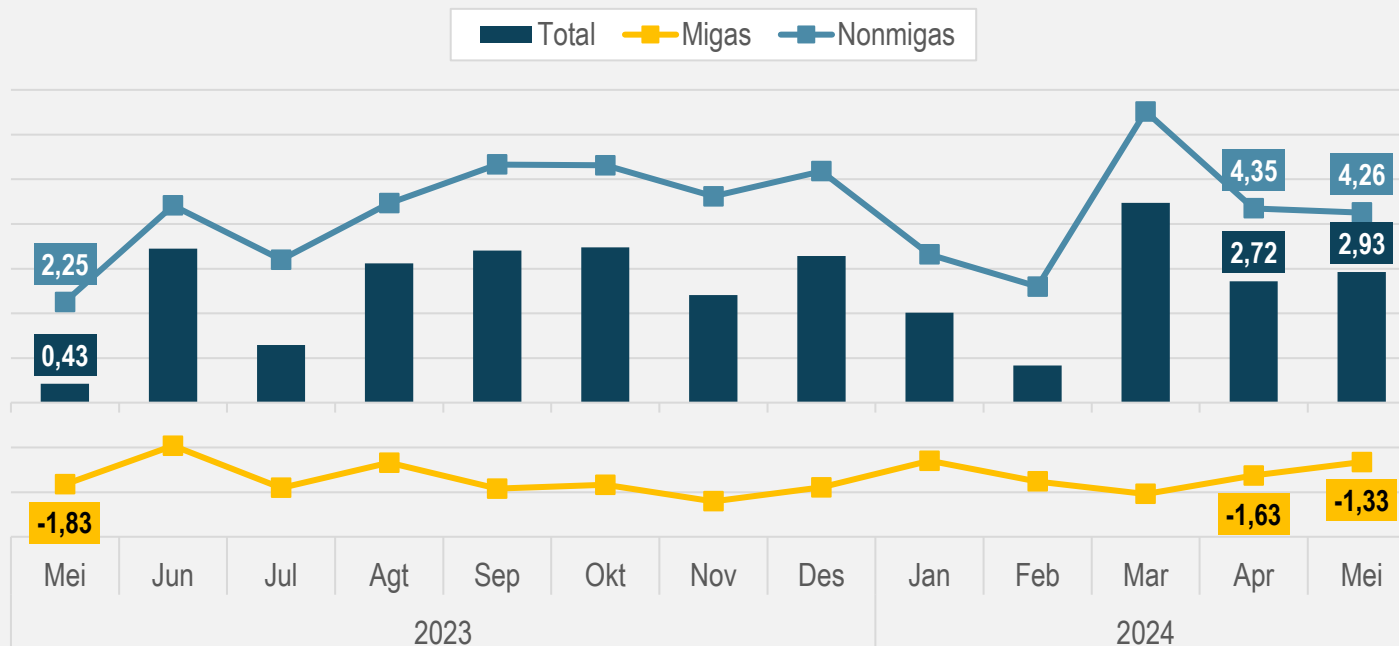
# **NERACA PERDAGANGAN BARANG**

# NERACA PERDAGANGAN BARANG

Neraca perdagangan Indonesia kembali surplus, memperpanjang catatan surplus selama 49 bulan beruntun



Perkembangan Neraca Perdagangan Bulanan Indonesia, Mei 2023—Mei 2024 (Miliar US\$)



Surplus neraca perdagangan bulan Mei 2024 **lebih tinggi** dibandingkan dengan bulan sebelumnya dan bulan yang sama tahun lalu.

Mei 2024

Neraca Perdagangan (Miliar US\$)

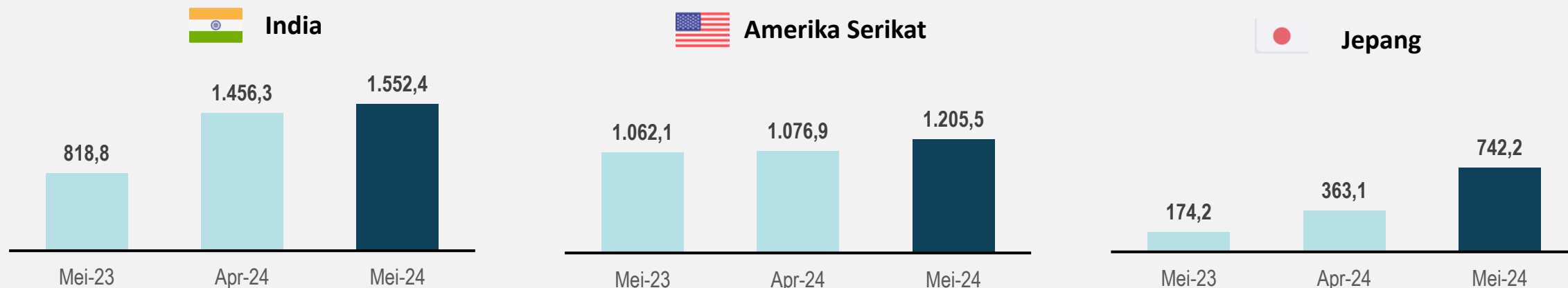
<i>m-to-m</i>	↑	0,21
<i>y-on-y</i>	↑	2,50

# NERACA PERDAGANGAN NONMIGAS INDONESIA MENURUT NEGARA (JUTA US\$)

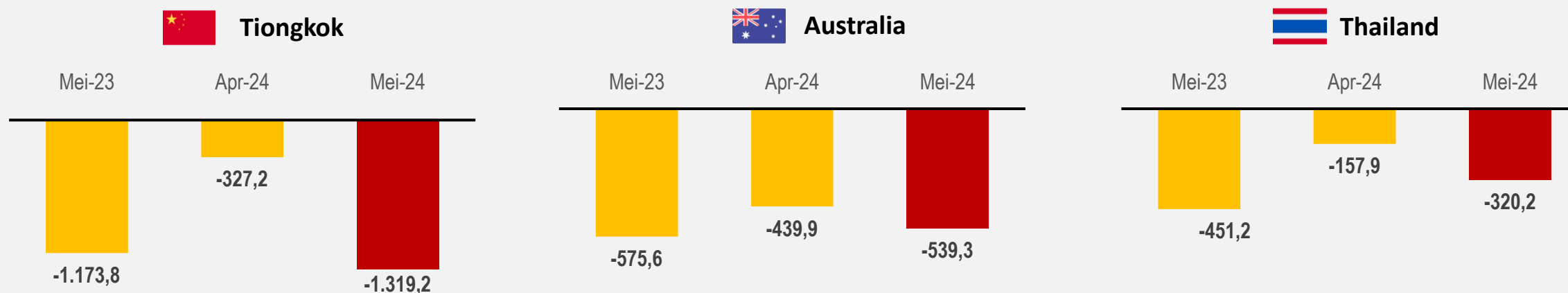
Surplus perdagangan terbesar terjadi dengan India, sementara defisit terdalam dengan Tiongkok



## 3 Negara Penyumbang Surplus Terbesar (Mei 2024)



## 3 Negara Penyumbang Defisit Terdalam (Mei 2024)



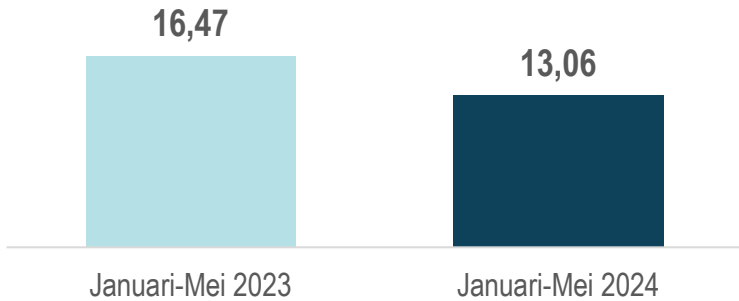
# NERACA PERDAGANGAN KUMULATIF

Sepanjang Januari-Mei 2024 mengalami penurunan dibanding periode yang sama tahun lalu



Neraca Perdagangan Kumulatif,  
Januari—Mei 2024 (Miliar US\$)

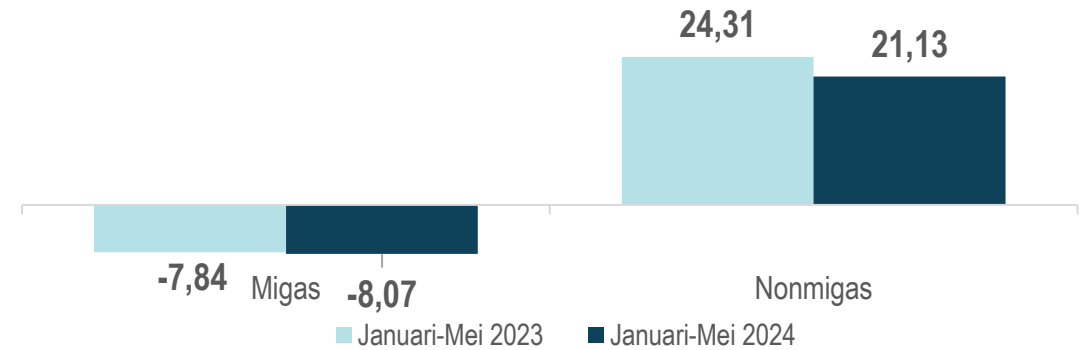
↓ 3,41 Miliar US\$



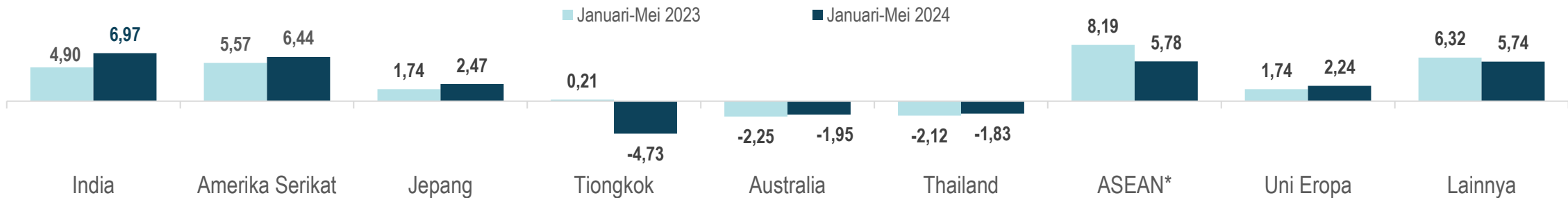
Neraca Perdagangan Migas dan Nonmigas Kumulatif,  
Januari—Mei 2024 (Miliar US\$)

↓ 0,23 Miliar US\$

↓ 3,19 Miliar US\$



Neraca Perdagangan Nonmigas Kumulatif menurut Negara dan Kawasan,  
Januari—Mei 2024 (Miliar US\$)



Keterangan: ASEAN\*) Tanpa Thailand

# RINGKASAN PERKEMBANGAN EKSPOR-IMPOR MEI 2024



- Pada Mei 2024, nilai ekspor Indonesia **mencapai US\$22,33 miliar**, mengalami **kenaikan baik secara bulanan maupun tahunan masing-masing sebesar 13,82% dan 2,86%**. **Penyumbang utama peningkatan ekspor** secara bulanan dan tahunan adalah ekspor Industri Pengolahan.
- Nilai impor **mencapai US\$19,40 miliar**, mengalami **kenaikan 14,82% secara bulanan, namun mengalami penurunan 8,83% secara tahunan**. **Penyumbang utama** peningkatan nilai impor secara bulanan dan penurunan nilai impor secara tahunan adalah impor bahan baku penolong.
- Pada Mei 2024, neraca perdagangan barang Indonesia kembali mengalami surplus **sebesar US\$2,93 miliar**. Surplus ini lebih tinggi dibandingkan dengan surplus neraca perdagangan pada bulan lalu dan bulan yang sama tahun 2023.
- Dengan demikian, hingga Mei 2024, neraca perdagangan barang Indonesia telah mencatatkan surplus beruntun selama **49 bulan secara berturut-turut**.



*Penyedia Data Statistik Berkualitas  
untuk Indonesia Maju*

***Terima Kasih***

*[www.bps.go.id](http://www.bps.go.id)*





---

**BAHAN TAYANG DAN NASKAH BRS  
DAPAT DIUNDUH MELALUI TAUTAN BERIKUT:**

***[bps.go.id/pressrelease.html](https://bps.go.id/pressrelease.html)***

---