



BADAN PUSAT STATISTIK
KOTA BANJARMASIN

BERITA RESMI STATISTIK

3 Juni 2024





BADAN PUSAT STATISTIK
KOTA BANJARMASIN

ST 2023
SENSUS PERTANIAN

I N F L A S I

PERKEMBANGAN INDEKS HARGA KONSUMEN

KOTA BANJARMASIN

No. 53/06/6371/Th.V, 3 Juni 2024

KILAS BALIK MEI 2024



Harga emas dunia serta depresiasi rupiah terhadap dolar masih menjadi salah satu pendorong kenaikan harga komoditas emas perhiasan.



Kenaikan harga gas elpiji 3 kg di tingkat pedagang eceran memberikan tekanan terhadap inflasi di Kota Banjarmasin, sehingga perlu pengawasan intensif dari pihak-pihak terkait sehingga kelancaran distribusi kepada masyarakat dapat terjaga.



Seiring dengan berlalunya momen Hari Raya Idul Fitri serta arus mudik dan balik di bulan April yang lalu, kelompok komoditas Transportasi mengalami penurunan harga, salah satunya pada komoditas tarif angkutan udara.



Panen di beberapa daerah penghasil berdampak pada turunnya harga beras lokal pada bulan Mei, setelah mengalami kenaikan pada awal tahun 2024. Bobot komoditas beras yang cukup besar dalam diagram timbang penghitungan IHK berperan cukup signifikan menahan laju inflasi.

INFLASI MEI 2024

Inflasi Bulan ke Bulan

(Mei 2024 terhadap April 2024)

0,13%

Inflasi Tahun ke Tahun

(Mei 2024 terhadap Mei 2023)

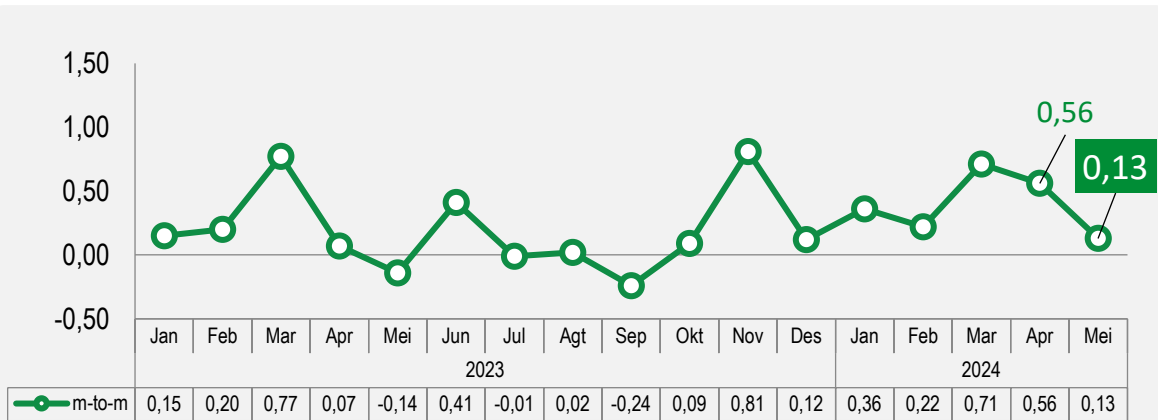
2,99%

Inflasi Tahun Kalender

(Mei 2024 terhadap Desember 2023)

2,00%

Perkembangan inflasi bulan ke bulan (%)



Inflasi Berdasarkan Kelompok Pengeluaran (*m-to-m*, %)

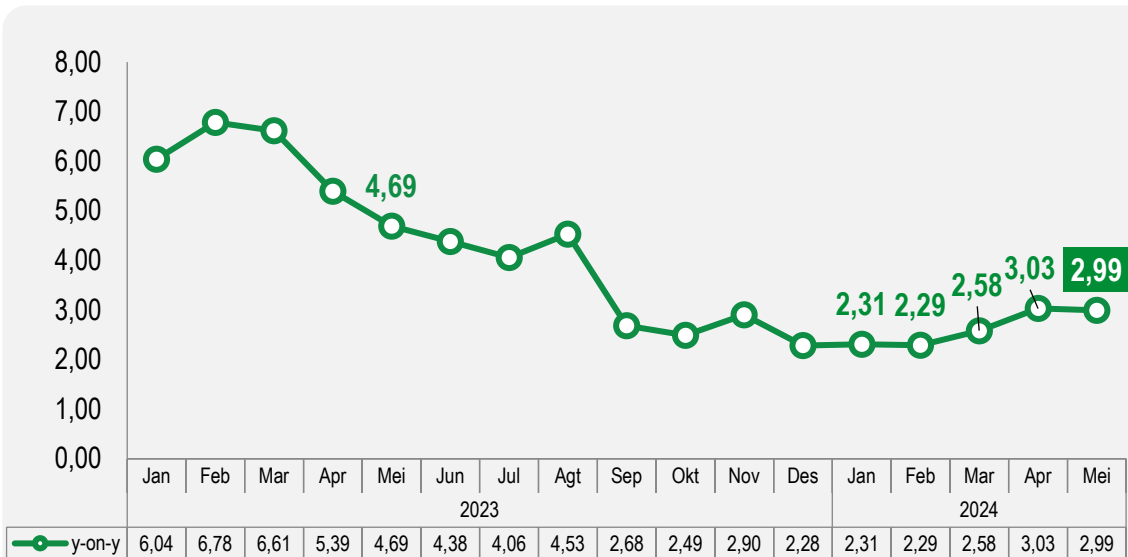
Rincian	Inflasi	Andil Inflasi
Inflasi Umum	0,13	0,13
1. Makanan, Minuman, dan Tembakau	-0,10	-0,02
2. Pakaian dan Alas Kaki	0,02	~0,00
3. Perumahan, Air, Listrik, dan Bahan Bakar Rumah Tangga	0,48	0,08
4. Perlengkapan, Peralatan, dan Pemeliharaan Rutin Rumah Tangga	-0,03	~0,00
5. Kesehatan	0,00	0,00
6. Transportasi	-0,42	-0,05
7. Informasi, Komunikasi, dan Jasa Keuangan	0,25	0,01
8. Rekreasi, Olahraga, dan Budaya	0,00	0,00
9. Pendidikan	0,00	0,00
10. Penyediaan Makanan dan Minuman/Restoran	0,05	0,01
11. Perawatan Pribadi dan Jasa Lainnya	1,23	0,10

INFLASI MEI 2024 (y-on-y)

Inflasi Tahun ke Tahun
(Mei 2024 terhadap Mei 2023)

2,99%

Perkembangan inflasi tahun ke tahun (%)



Inflasi Berdasarkan Kelompok Pengeluaran (y-on-y,%)

Rincian	Inflasi	Andil Inflasi
INFLASI UMUM	2,99	2,99
1. Makanan, Minuman, dan Tembakau	3,11	0,82
2. Pakaian dan Alas Kaki	0,48	0,02
3. Perumahan, Air, Listrik, dan Bahan Bakar Rumah Tangga	0,95	0,16
4. Perlengkapan, Peralatan, dan Pemeliharaan Rutin Rumah Tangga	0,48	0,02
5. Kesehatan	3,04	0,13
6. Transportasi	6,76	0,71
7. Informasi, Komunikasi, dan Jasa Keuangan	-0,07	~0,00
8. Rekreasi, Olahraga, dan Budaya	3,06	0,07
9. Pendidikan	2,86	0,14
10. Penyediaan Makanan dan Minuman/Restoran	1,65	0,21
11. Perawatan Pribadi dan Jasa Lainnya	9,41	0,71

10 KOMODITAS PENDORONG DAN PENAHAN INFLASI MEI 2024 (Bulan ke Bulan)

PENDORONG

KOMODITAS	ANDIL
1. EMAS PERHIASAN	0,09
2. BAHAN BAKAR RUMAH TANGGA	0,08
3. IKAN NILA	0,04
4. IKAN PEDA	0,03
5. CABAI MERAH	0,02
6. BUNCIS	0,02
7. IKAN PATIN	0,02
8. TERONG	0,02
9. TELEVISI BERWARNA	0,02
10. GULA PASIR	0,02

PENAHAN

KOMODITAS	ANDIL
1. BERAS	-0,07
2. ANGKUTAN UDARA	-0,06
3. TOMAT	-0,04
4. IKAN GABUS	-0,02
5. BAWANG MERAH	-0,02
6. IKAN TONGKOL/IKAN AMBU-AMBU	-0,01
7. CABAI RAWIT	-0,01
8. SAWI HIJAU	-0,01
9. PEPAYA	-0,01
10. CABAI HIJAU	-0,01



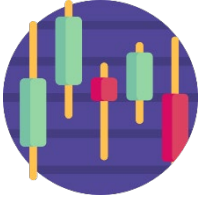
INFLASI ANTARKOTA MEI 2024

Kabupaten/Kota	IHK	Inflasi y-on-y (%)	Inflasi m-to-m (%)
KAB TANAH LAUT	105,60	1,31	-0,11
KOTABARU	107,54	2,76	0,36
KAB HULU SUNGAI TENGAH	109,70	3,34	-0,78
TANJUNG	105,20	1,79	0,08
KOTA BANJARMASIN	107,19	2,99	0,13
PROVINSI KALIMANTAN SELATAN	107,07	2,63	-0,01



Tingkat inflasi y-on-y tertinggi terjadi di Kabupaten Hulu Sungai Tengah sebesar 3,34 persen dan terendah terjadi di Kabupaten Tanah Laut sebesar 1,31 persen.

RINGKASAN INFLASI MEI 2024



Pada bulan Mei 2024, terjadi inflasi *m-to-m* sebesar **0,13%**, inflasi *y-on-y* sebesar **2,99%** dan inflasi *y-to-d* sebesar **2,00%**



Penyumbang utama inflasi bulan Mei 2024 secara *m-to-m* adalah kelompok **Perawatan Pribadi dan jasa Lainnya** dengan andil **0,10%**. Komoditas penyumbang utama inflasi antara lain **emas perhiasan, bahan bakar rumah tangga, ikan nila, ikan peda, dan cabai merah.**



Penyumbang utama inflasi bulan Mei 2024 secara *y-on-y* adalah:

- ▶ Kelompok **Makanan, Minuman, dan Tembakau** dengan andil **0,82%**. Komoditas penyumbang utama inflasi pada kelompok ini adalah **beras, daging ayam ras, gula pasir, sigaret kretek mesin (SKM), dan semangka.**
- ▶ Kelompok **Transportasi** dengan andil **0,65%**. Komoditas penyumbang utama inflasi pada kelompok ini adalah **tarif parkir, angkutan udara, mobil, sepeda motor, dan pelumas/oli mesin.**
- ▶ Kelompok **Perawatan Pribadi dan Jasa Lainnya** dengan andil **0,59%**. Komoditas penyumbang utama inflasi pada kelompok ini adalah **emas perhiasan, pembalut wanita, shampo, tarif gunting rambut pria, dan popok bayi sekali pakai/diapers.**



**BAHAN TAYANG DAN NASKAH BRS
DAPAT DIUNDUH MELALUI TAUTAN BERIKUT:**

<http://s.bps.go.id/brsjuni246371>

