



BADAN PUSAT STATISTIK
KOTA BANJARMASIN

BERITA RESMI STATISTIK

1 Oktober 2024





BADAN PUSAT STATISTIK
KOTA BANJARMASIN

ST 2023
SENSUS PERTANIAN

I N F L A S I

PERKEMBANGAN INDEKS HARGA KONSUMEN

KOTA BANJARMASIN

No. 57/10/6371/Th.V, 1 Oktober 2024

KILAS BALIK SEPTEMBER 2024



Harga tarif angkutan udara mengalami penurunan di bulan September akibat dari menurunnya permintaan terutama untuk penerbangan tujuan Kota Surabaya, yang pada bulan sebelumnya mengalami kenaikan harga karena bertepatan dengan moment haul Guru Bangil di Provinsi Jawa Timur. Seiring dengan berakhirnya momen haul tersebut, aktivitas perjalanan menggunakan angkutan udara menurun dan mendorong penurunan harga tarif angkutan udara.



Panen padi varietas lokal yang mencapai puncaknya pada bulan Agustus, masih berlanjut sampai dengan bulan September 2024 di hampir seluruh kabupaten/kota. Hasil panen yang baik tersebut menjadi pendorong turunnya harga komoditas beras terutama pada varietas beras lokal hanyar.



Harga komoditas emas perhiasan kembali menjadi pendorong utama inflasi di Kota Banjarmasin seiring dengan kenaikan harga emas internasional, bahkan harga emas batangan antam di bulan September mencapai harga tertinggi sepanjang masa.

INFLASI SEPTEMBER 2024

Inflasi Bulan ke Bulan

(September 2024 terhadap Agustus 2024)

-0,15%

Inflasi Tahun ke Tahun

(September 2024 terhadap September 2023)

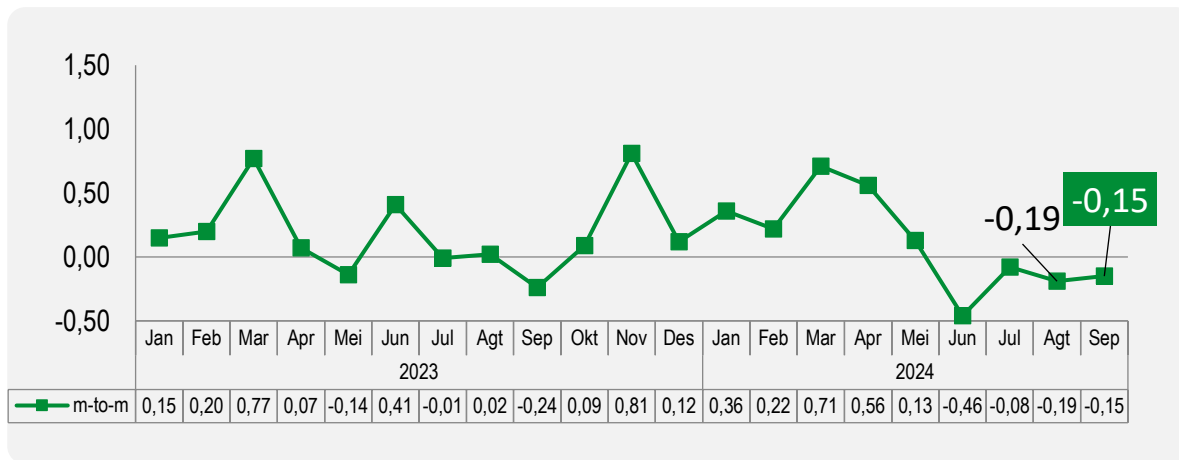
2,03%

Inflasi Tahun Kalender

(September 2024 terhadap Desember 2023)

1,1%

Perkembangan inflasi bulan ke bulan (%)



Inflasi Berdasarkan Kelompok Pengeluaran (*m-to-m*, %)

Rincian	Inflasi	Andil Inflasi
Inflasi Umum	-0,15	-0,15
1. Makanan, Minuman, dan Tembakau	-0,3	-0,07
2. Pakaian dan Alas Kaki	0,08	~0
3. Perumahan, Air, Listrik, dan Bahan Bakar Rumah Tangga	0,02	~0
4. Perlengkapan, Peralatan, dan Pemeliharaan Rutin Rumah Tangga	0,44	0,02
5. Kesehatan	0,05	~0
6. Transportasi	-1,69	-0,19
7. Informasi, Komunikasi, dan Jasa Keuangan	-0,08	~0
8. Rekreasi, Olahraga, dan Budaya	-0,01	~0
9. Pendidikan	0,38	0,02
10. Penyediaan Makanan dan Minuman/Restoran	0,00	0,00
11. Perawatan Pribadi dan Jasa Lainnya	0,89	0,07

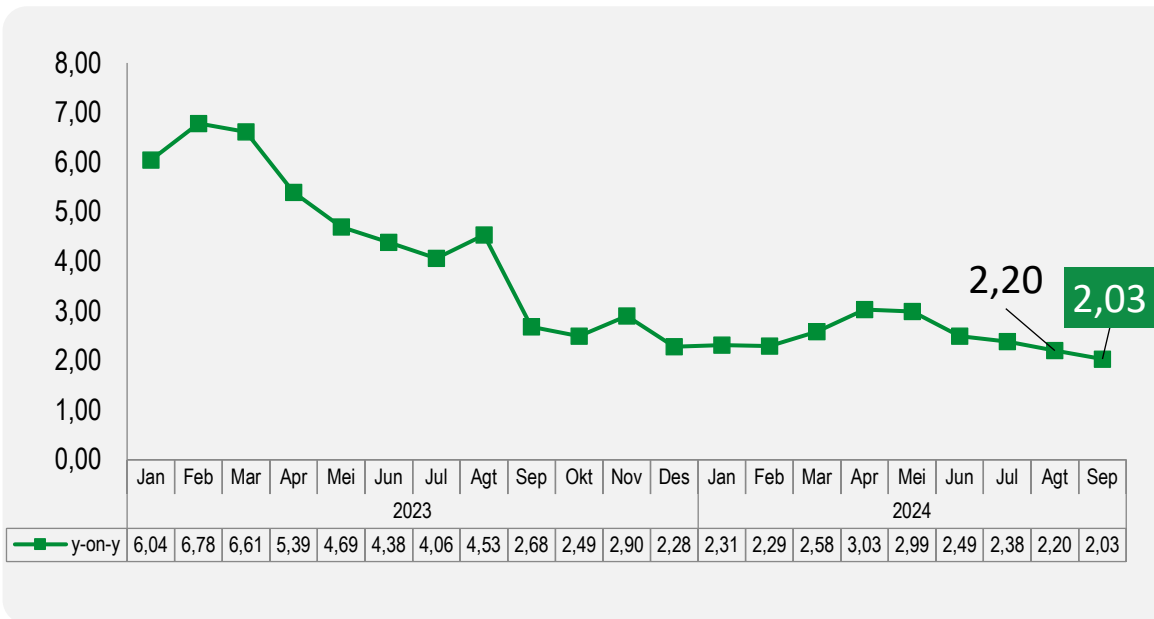
Keterangan : ~0 bernilai sangat kecil

INFLASI SEPTEMBER 2024 (y-on-y)

Inflasi Tahun ke Tahun
(September 2024 terhadap September 2023)

2,03%

Perkembangan inflasi tahun ke tahun (%)



Inflasi Berdasarkan Kelompok Pengeluaran (y-on-y,%)

Rincian	Inflasi	Andil Inflasi
INFLASI UMUM	2,03	2,03
1. Makanan, Minuman, dan Tembakau	1,32	0,33
2. Pakaian dan Alas Kaki	1,22	0,06
3. Perumahan, Air, Listrik, dan Bahan Bakar Rumah Tangga	0,4	0,07
4. Perlengkapan, Peralatan, dan Pemeliharaan Rutin Rumah Tangga	0,71	0,03
5. Kesehatan	3,15	0,14
6. Transportasi	3,43	0,37
7. Informasi, Komunikasi, dan Jasa Keuangan	-0,36	-0,02
8. Rekreasi, Olahraga, dan Budaya	1,06	0,02
9. Pendidikan	1,42	0,07
10. Penyediaan Makanan dan Minuman/Restoran	1,2	0,16
11. Perawatan Pribadi dan Jasa Lainnya	10,45	0,8

10 KOMODITAS PENDORONG DAN PENAHAN INFLASI SEPTEMBER 2024 (Bulan ke Bulan)

PENDORONG

KOMODITAS	ANDIL
1. EMAS PERHIASAN	0,04
2. IKAN GABUS	0,04
3. BAWANG MERAH	0,04
4. IKAN PATIN	0,03
5. UPAH ASISTEN RUMAH TANGGA	0,02
6. IKAN PEDAS	0,02
7. AKADEMI/PERGURUAN TINGGI	0,02
8. PASTA GIGI	0,02
9. SHAMPO	0,02
10. BUMBU MASAK JADI	0,01

PENAHAN

KOMODITAS	ANDIL
1. ANGKUTAN UDARA	-0,14
2. BERAS	-0,09
3. CABAI RAWIT	-0,04
4. TELUR AYAM RAS	-0,04
5. BENSIN	-0,03
6. IKAN NILA	-0,03
7. TERONG	-0,02
8. CABAI MERAH	-0,01
9. KETIMUN	-0,01
10. MOBIL	-0,01



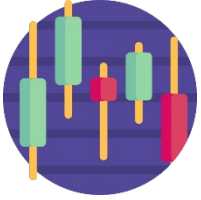
INFLASI ANTARKOTA SEPTEMBER 2024

Kabupaten/Kota	IHK	Inflasi y-on-y (%)	Inflasi m-to-m (%)
KAB TANAH LAUT	104,82	2,04	0,54
KOTABARU	106,73	1,24	0,11
KAB HULU SUNGAI TENGAH	106,47	1,97	0,36
TANJUNG	104,81	2,28	0,19
KOTA BANJARMASIN	106,25	2,03	-0,15
PROVINSI KALIMANTAN SELATAN	105,95	1,98	0,07



Tingkat inflasi *y-on-y* tertinggi terjadi di Tanjung sebesar 2,28 persen dan terendah terjadi di Kotabaru sebesar 1,24 persen.

RINGKASAN INFLASI SEPTEMBER 2024



Pada bulan September 2024, terjadi deflasi *m-to-m* sebesar **0,15%**, inflasi *y-on-y* sebesar **2,03%** dan inflasi *y-to-d* sebesar **1,1%**



Penyumbang utama deflasi bulan September 2024 secara *m-to-m* adalah kelompok **Transportasi** dengan andil **0,19%**. Komoditas penyumbang utama deflasi antara lain **angkutan udara, beras, cabai rawit, telur ayam ras, dan bensin.**



Penyumbang utama inflasi bulan September 2024 secara *y-on-y* adalah:

- ▶ Kelompok **Perawatan Pribadi dan Jasa Lainnya** dengan andil **0,8%**. Komoditas penyumbang utama inflasi pada kelompok ini adalah **emas perhiasan, shampoo, pasta gigi, pembalut wanita, dan popok bayi sekali pakai/diapers.**
- ▶ Kelompok **Transportasi** dengan andil **0,37%**. Komoditas penyumbang utama inflasi pada kelompok ini adalah **tarif parkir, mobil, sepeda motor, tarif kendaraan roda 4 online.**
- ▶ Kelompok **Makanan, Minuman, dan Tembakau** dengan andil **0,33%**. Komoditas penyumbang utama inflasi pada kelompok ini adalah **ikan gabus, ikan patin, gula pasir, semangka, dan minyak goreng.**



**BAHAN TAYANG DAN NASKAH BRS
DAPAT DIUNDUH MELALUI TAUTAN BERIKUT:**

<http://s.bps.go.id/brsokt246371>

