

STATISTIK AIR BERSIH

KALIMANTAN TENGAH
2017



**STATISTIK
AIR
BERSIH**

**KALIMANTAN TENGAH
2017**

STATISTIK AIR BERSIH KALIMANTAN TENGAH 2017

ISSN : 2354-7839
Nomor Publikasi : 62530.1902
Katalog : 6206001.62
Ukuran Buku : 15 cm x 21 cm
Jumlah Halaman : xiv + 39 halaman

Naskah : Bidang Statistik Produksi
Infografis : Bidang Statistik Produksi
Penyunting : Bidang IPDS
Gambar Kulit : Bidang IPDS
Tata Letak : Bidang IPDS
Diterbitkan Oleh : ©BPS Provinsi Kalimantan Tengah
Dicetak Oleh : CV. App. Digital Printing

Dilarang mengumumkan, mendistribusikan, mengomunikasikan, dan/atau menggandakan sebagian atau seluruh buku ini untuk tujuan komersil tanpa izin tertulis dari Badan Pusat Statistik.

TIM PENYUSUN

Penanggung Jawab Umum	: Yomin Tofri
Koordinator	: Gatot Rusdyanto
Anggota	: Bambang M Permadi
Koordinator Perwajahan	: Muhammad Said
Penyunting	: Alfina Fasriani
Tata Letak	: Thosan G. S.
Gambar Kulit	: Thosan G.S.
Infografis	: Ibrahim Thaha

KATA PENGANTAR

Statistik Air Bersih Kalimantan Tengah 2017 adalah publikasi BPS Provinsi Kalimantan Tengah yang merupakan lanjutan dari tahun sebelumnya. Data yang disajikan dalam publikasi ini berupa tabel-tabel yang datanya diperoleh dari hasil Survei Tahunan Perusahaan Air Bersih.

Kami sampaikan penghargaan yang sebesar-besarnya kepada semua pimpinan perusahaan air bersih beserta jajarannya yang telah memberikan laporannya secara baik dan berkelanjutan.

Diharapkan publikasi ini dapat membantu memenuhi kebutuhan para pengguna data pada umumnya serta para perencana dan pengambil keputusan pada khususnya. Saran-saran demi peningkatan kualitas substansi publikasi ini di masa mendatang, sangat kami harapkan.

Palangka Raya, April 2019

Badan Pusat Statistik
Provinsi Kalimantan Tengah
Kepala,



Yomin Tofri, MA.

DAFTAR ISI

KATA PENGANTAR.....	3
DAFTAR ISI	vii
DAFTAR TABEL.....	ix
DAFTAR GAMBAR.....	xiii
PENJELASAN UMUM.....	1
1. Pendahuluan.....	3
2. Tujuan dan Sasaran Survei.....	3
3. Ruang Lingkup Survei.....	3
4. Konsep dan Definisi	4
5. Metode Pengumpulan Data.....	5
ULASAN RINGKAS	7
1. Kapasitas Produksi	9
2. Air Bersih yang Disalurkan ke Pelanggan Rumah Tangga	10
3. Pelanggan Air Bersih	11
4. Jumlah Tenaga Kerja	12
TABEL-TABEL	15

DAFTAR TABEL

Tabel 1.	Kapasitas dan Efektifitas Produksi Air Bersih menurut Kabupaten/Kota di Provinsi Kalimantan Tengah, 2017	13
Tabel 2.	Kapasitas Produksi Air Bersih Perusahaan Air Bersih menurut Kabupaten/Kota di Provinsi Kalimantan Tengah, 2017	18
Tabel 3.	Jumlah Pekerja Perusahaan Air Bersih menurut Kabupaten/Kota dan Tipe Pekerja di Provinsi Kalimantan Tengah, 2017	19
Tabel 4.	Jumlah Pekerja Teknis Perusahaan Air Bersih menurut Kabupaten/Kota dan Pendidikan Tertinggi yang Ditamatkan di Provinsi Kalimantan Tengah, 2017.....	20
Tabel 5.	Jumlah Pekerja Nonteknis Perusahaan Air Bersih menurut Kabupaten/Kota dan Pendidikan Tertinggi yang Ditamatkan di Provinsi Kalimantan Tengah, 2017	21
Tabel 6.	Jumlah Pekerja Tetap Perusahaan Air Bersih menurut Kabupaten/Kota dan Jenis Kelamin di Provinsi Kalimantan Tengah, 2017	22
Tabel 7.	Balas Jasa Pekerja Tetap Perusahaan Air Bersih menurut Kabupaten/Kota dan Klasifikasi Pekerja di Provinsi Kalimantan Tengah, 2017 (juta rupiah)	23
Tabel 8.	Banyaknya Pemakaian Bahan Kimia oleh Perusahaan Air Bersih menurut Kabupaten/Kota dan Jenisnya di Provinsi Kalimantan Tengah, 2017	24

Tabel 9.	Biaya Pemakaian Bahan Kimia oleh Perusahaan Air Bersih menurut Kabupaten/Kota dan Jenisnya di Provinsi Kalimantan Tengah, 2017 (juta rupiah)	25
Tabel 10.	Biaya Pengeluaran Operasional Perusahaan Air Bersih menurut Kabupaten/Kota dan Jenisnya di Provinsi Kalimantan Tengah, 2017 (juta rupiah)	27
Tabel 11.	Produksi Air Bersih menurut Kabupaten/Kota dan Jenis Pelanggan Perusahaan Air Bersih di Provinsi Kalimantan Tengah, 2017 (ribu m³).....	29
Tabel 12.	Jumlah Pelanggan Perusahaan Air Bersih menurut Kabupaten/Kota dan Jenis Pelanggan di Provinsi Kalimantan Tengah, 2017	31
Tabel 13.	Jumlah Pelanggan Sosial, Volume, dan Nilai Air Bersih Perusahaan Air Bersih menurut Kabupaten/Kota di Provinsi Kalimantan Tengah, 2017	33
Tabel 14.	Jumlah Pelanggan Rumah Tangga, Volume, dan Nilai Air Bersih Perusahaan Air Bersih menurut Kabupaten/Kota di Provinsi Kalimantan Tengah, 2017	34
Tabel 15.	Jumlah Pelanggan Instansi Pemerintah, Volume, dan Nilai Air Bersih Perusahaan Air Bersih menurut Kabupaten/Kota di Provinsi Kalimantan Tengah, 2017	35
Tabel 16.	Jumlah Pelanggan Niaga, Volume, dan Nilai Air Bersih Perusahaan Air Bersih menurut Kabupaten/Kota di Provinsi Kalimantan Tengah, 2017	36

Tabel 17. Jumlah Pelanggan Lainnya, Volume, dan Nilai Air Bersih Perusahaan Air Bersih menurut Kabupaten/Kota di Provinsi Kalimantan Tengah, 2017	37
Tabel 18. Pendapatan Lain Perusahaan Air Bersih menurut Kabupaten/Kota dan Jenisnya di Provinsi Kalimantan Tengah, 2017 (ribu rupiah)	38

<https://kalteng.bps.go.id>

DAFTAR GAMBAR

Gambar 1. Volume Air Bersih yang Disalurkan ke Pelanggan Rumah Tangga menurut Kabupaten/Kota di Provinsi Kalimantan Tengah, 2017 (Ribu M³).....	10
Gambar 2. Persentase Pelanggan Perusahaan Air Bersih di Provinsi Kalimantan Tengah, 2017	11
Gambar 3. Distribusi Pekerja Perusahaan Air Bersih menurut Jenis Kelamin dan Kabupaten/Kota di Provinsi Kalimantan Tengah, 2017	12

<https://kalteng.bps.go.id>

PENJELASAN UMUM



TUJUAN

Perencanaan dan evaluasi
Gambaran karakteristik perusahaan
Direktori perusahaan yang up to date

RUANG LINGKUP

Seluruh perusahaan air bersih
oleh pemerintah maupun swasta
di Kalimantan Tengah

1. Pendahuluan

Survei Tahunan Perusahaan Air Bersih diselenggarakan oleh Badan Pusat Statistik (BPS) di seluruh Indonesia sejak tahun 1975. Publikasi ini memuat data tentang kegiatan Perusahaan Air Bersih yang berada di Provinsi Kalimantan Tengah tahun 2017.

2. Tujuan dan Sasaran Survei

Tujuan dan sasaran dari Survei Perusahaan Air Bersih ini antara lain:

1. Mengumpulkan data statistik Perusahaan Air Bersih yang dapat dipercaya dan tepat waktu untuk keperluan perencanaan/evaluasi pembangunan sektor air bersih.
2. Untuk mendapatkan data dan informasi perusahaan air bersih tentang cara pengusahaan, bentuk badan hukum, status kepemilikan, tenaga kerja, upah/gaji, produksi, biaya pembentukan modal, kegiatan pemasaran, serta keterangan lainnya.
3. Mendapatkan direktori perusahaan air bersih yang baru setiap tahun.

3. Ruang Lingkup Survei

Perusahaan air bersih yang dicakup dalam survei ini adalah semua perusahaan air bersih yang dikelola pemerintah

pusat/daerah maupun swasta yang berada di Provinsi Kalimantan Tengah.

4. Konsep dan Definisi

Perusahaan Air Bersih adalah perusahaan yang melakukan kegiatan pengadaan, penjernihan, penyediaan, dan penyaluran air bersih secara langsung melalui pipa penyalur atau mobil tangki kepada pelanggan rumah tangga, industri, dan konsumen lainnya dengan tujuan komersil. Perusahaan/usaha air bersih yang dicakup adalah Perusahaan Air Minum (PAM), Perusahaan Daerah Air Minum (PDAM), dan Badan Pengelola Air Minum (BPAM), maupun perusahaan/usaha swasta lainnya.

Pekerja adalah pekerja operasional dan perawatan maupun pekerja lainnya.

Pengeluaran untuk Pekerja yaitu berupa upah/gaji, upah lembur, hadiah, bonus, dana pensiun, tunjangan kecelakaan, dan pengeluaran lainnya yang dibayarkan dalam bentuk uang maupun barang.

Biaya Input adalah pengeluaran yang digunakan untuk pembelian bahan-bahan kimia, tenaga listrik, bahan bakar, alat-alat tulis dan kantor, onderdil, ongkos pemeliharaan dan perbaikan kecil prasarana produksi, sewa gedung dan mesin serta jasa-jasa lainnya.

Nilai Output adalah nilai dari air bersih yang disalurkan, tenaga listrik yang dijual, dan penerimaan lainnya dari jasa non industri.

5. Metode Pengumpulan Data

Pengumpulan data survei Tahunan Perusahaan Air Bersih dilakukan dengan cara pencacahan langsung ke setiap perusahaan. Pengumpulan data tersebut dilaksanakan oleh masing-masing Koordinator Statistik Kecamatan (KSK) atau staf BPS Kabupaten/Kota di Provinsi Kalimantan Tengah.

<https://kalteng.bps.go.id>

ULASAN RINGKAS

Jumlah
Pelanggan

137.505
pelanggan



Volume Air untuk
rumah tangga

22.700.268
m³




Kapasitas
Produksi

2.173
liter/detik



Jumlah Tenaga
Kerja

897
tenaga kerja



1. Kapasitas Produksi

Kapasitas produksi terpasang perusahaan air bersih yang ada di Kalimantan Tengah berjumlah 2.173 liter/detik. Kapasitas terpasang terbesar yaitu di Kabupaten Kotawaringin Timur (400 liter/detik). Kapasitas terpasang terbesar berikutnya yaitu Kabupaten Kapuas, Kotawaringin Barat, Palangka Raya, dan Barito Selatan. Sedangkan perusahaan dengan kapasitas air bersih terpasang terkecil yaitu Kabupaten Sukamara dengan jumlah kapasitas terpasang sebesar 20 liter/detik.

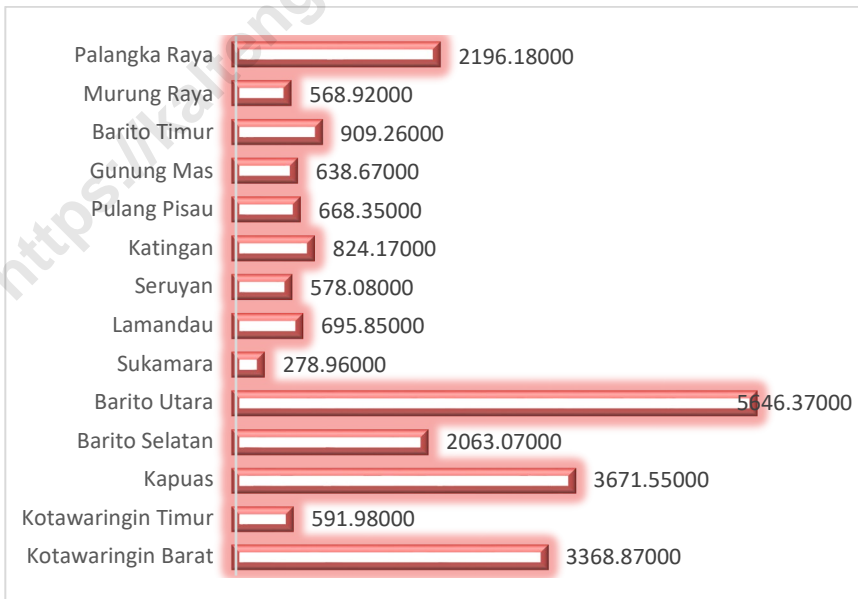
Kapasitas produksi air bersih efektif di Kalimantan Tengah sebesar 1.649 liter/detik. Perusahaan air bersih yang memiliki kapasitas efektif terbesar ada di Kabupaten Kotawaringin Timur (360 liter/detik) dan terkecil di Kabupaten Sukamara (10 liter/detik).

Dari nilai kapasitas air bersih terpasang dan efektif diatas, dapat diketahui efektifitas produksi air bersih di Kalimantan Tengah yaitu sebesar 75,89 persen. Efektifitas produksi air bersih di Kabupaten Barito Selatan dan Kabupaten Lamandau mencapai 100 persen, kemudian disusul dengan Kabupaten Kotawaringin Timur sebesar 90 persen.

2. Air Bersih yang Disalurkan ke Pelanggan Rumah Tangga

Volume air bersih yang disalurkan ke pelanggan rumah tangga pada tahun 2017 sebesar 22.700.268 m³ atau sekitar 81,62 persen dari total produksi air bersih. Volume air bersih yang disalurkan ke pelanggan rumah tangga terbesar adalah Kabupaten Barito Utara (5.646,37 m³), kemudian Kabupaten Kapuas (3.671,55 m³) dan Kabupaten Kotawaringin Barat (3.368,87 m³). Sedangkan Volume air bersih yang disalurkan ke pelanggan rumah tangga terkecil adalah Kabupaten Sukamara (278,96 m³).

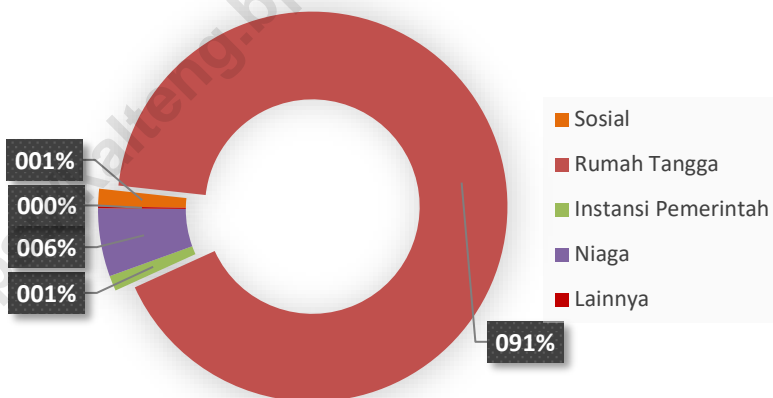
Gambar 1. Volume Air Bersih yang Disalurkan ke Pelanggan Rumah Tangga menurut Kabupaten/Kota di Provinsi Kalimantan Tengah, 2017 (Ribu M³)



3. Pelanggan Air Bersih

Pada tahun 2017, total pelanggan air bersih pada perusahaan air bersih di Kalimantan Tengah berjumlah 137.505 pelanggan. Dari jumlah tersebut, didominasi oleh pelanggan rumah tangga sebanyak 125.785 (91,48%). Pelanggan terbesar berturut-turut selanjutnya yaitu niaga 7.770 (5,65%), sosial 1.987 (1,44%), instansi pemerintah 1.741 (1,27%), dan lainnya 222 (0,16%).

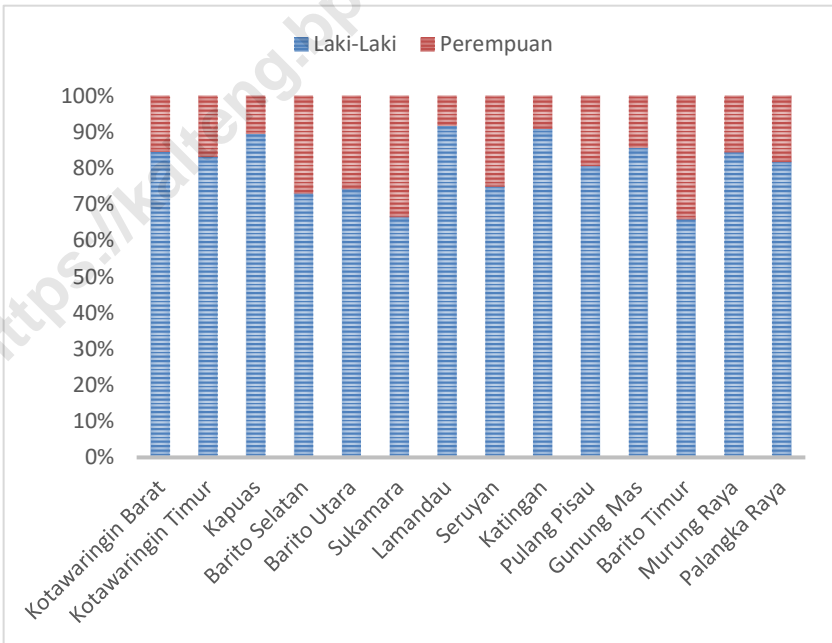
Gambar 2. Persentase Pelanggan Perusahaan Air Bersih di Provinsi Kalimantan Tengah, 2017



4. Jumlah Tenaga Kerja

Jumlah pekerja tetap perusahaan air bersih di Kalimantan Tengah pada tahun 2017 berjumlah 897 orang yang terdiri dari 460 orang pekerja teknis dan 437 orang pekerja non teknis. Jika dilihat dari jenis kelamin, jumlah pekerja pada perusahaan air bersih didominasi oleh laki-laki. Pada tahun 2017, pekerja perempuan hanya 19,18 persen dari seluruh pekerja.

Gambar 3. Distribusi Pekerja Perusahaan Air Bersih menurut Jenis Kelamin dan Kabupaten/Kota di Provinsi Kalimantan Tengah, 2017



PERUSAHAAN AIR BERSIH



Tenaga Kerja



80,82 %

Laki-Laki

19,18 %

Perempuan



Pemakaian Bahan Kimia



49,60 % Tawas

26,12 % Kaporit

24,28 % Lainnya

Pelanggan



91,48 %
rumah tangga



2,87 %
instansi/sosial

5,65 %
niaga



KALIMANTAN TENGAH

TABEL-TABEL

Tabel 1. Kapasitas dan Efektifitas Produksi Air Bersih menurut Kabupaten/Kota di Provinsi Kalimantan Tengah, 2017

No.	Kabupaten/Kota	Terpasang/ Potensi (liter/detik)	Efektif (liter/detik)	Efektifitas Produksi (%)
(1)	(2)	(3)	(4)	(5)
1	Kotawaringin Barat	280	215	76,78
2	Kotawaringin Timur	400	360	90
3	Kapuas	388	213	54,89
4	Barito Selatan	185	185	100
5	Barito Utara	150	130	86,66
6	Sukamara	20	10	50
7	Lamandau	40	40	100
8	Seruyan	45	31	68,88
9	Katingan	113	60	53,09
10	Pulang Pisau	45	30	66,66
11	Gunung Mas	82	65	79,26
12	Barito Timur	110	80	72,72
13	Murung Raya	125	66	52,8
14	Palangka Raya	190	164	86,31
Kalimantan Tengah		2 173	1 649	75,89

Tabel 2. Kapasitas Produksi Air Bersih Perusahaan Air Bersih menurut Kabupaten/Kota di Provinsi Kalimantan Tengah, 2017

No.	Kabupaten/Kota	Terpasang/ Potensi	Efektif
(1)	(2)	(3)	(4)
1	Kotawaringin Barat	280	215
2	Kotawaringin Timur	400	360
3	Kapuas	388	213
4	Barito Selatan	185	185
5	Barito Utara	150	130
6	Sukamara	20	10
7	Lamandau	40	40
8	Seruyan	45	31
9	Katingan	113	60
10	Pulang Pisau	45	30
11	Gunung Mas	82	65
12	Barito Timur	110	80
13	Murung Raya	125	66
14	Palangka Raya	190	164
Kalimantan Tengah		2 173	1 649

Tabel 3. Jumlah Pekerja Perusahaan Air Bersih menurut Kabupaten/Kota dan Tipe Pekerja di Provinsi Kalimantan Tengah, 2017

No.	Kabupaten/Kota	Pekerja Tetap		Pekerja Tidak Tetap
		Teknis	Non Teknis	
(1)	(2)	(3)	(4)	(5)
1	Kotawaringin Barat	49	22	2
2	Kotawaringin Timur	57	62	18
3	Kapuas	79	64	0
4	Barito Selatan	58	72	0
5	Barito Utara	54	55	0
6	Sukamara	7	8	2
7	Lamandau	9	15	0
8	Seruyan	6	14	0
9	Katingan	24	9	6
10	Pulang Pisau	16	15	0
11	Gunung Mas	32	17	10
12	Barito Timur	21	32	0
13	Murung Raya	25	20	0
14	Palangka Raya	23	32	10
Kalimantan Tengah		460	437	48

Tabel 4. Jumlah Pekerja Teknis Perusahaan Air Bersih menurut Kabupaten/Kota dan Pendidikan Tertinggi yang Ditamatkan di Provinsi Kalimantan Tengah, 2017

No.	Kabupaten/Kota	Pasca Sarjana (S2,S3)	Sarjana (S1/ DIV)	Akademi/ Diploma	Sampai Dengan SLTA	Jumlah
(1)	(2)	(3)	(4)	(5)	(6)	(7)
1	Kotawaringin Barat	0	8	2	39	49
2	Kotawaringin Timur	0	3	1	53	57
3	Kapuas	0	12	4	63	79
4	Barito Selatan	0	10	2	46	58
5	Barito Utara	0	1	2	51	54
6	Sukamara	0	1	0	6	7
7	Lamandau	0	1	0	8	9
8	Seruyan	0	0	0	6	6
9	Katingan	0	1	0	23	24
10	Pulang Pisau	0	6	1	9	16
11	Gunung Mas	0	3	1	28	32
12	Barito Timur	1	1	1	18	21
13	Murung Raya	0	0	0	25	25
14	Palangka Raya	1	4	0	18	23
Kalimantan Tengah		2	51	14	393	460

Tabel 5. Jumlah Pekerja Nonteknis Perusahaan Air Bersih menurut Kabupaten/Kota dan Pendidikan Tertinggi yang Ditamatkan di Provinsi Kalimantan Tengah, 2017

No.	Kabupaten/Kota	Pasca Sarjana (S2,S3)	Sarjana (S1/DIV)	Akademi/Diploma	Sampai Dengan SLTA	Jumlah
(1)	(2)	(3)	(4)	(5)	(6)	(7)
1	Kotawaringin Barat	0	6	0	16	22
2	Kotawaringin Timur	2	10	2	48	62
3	Kapuas	0	27	2	35	64
4	Barito Selatan	1	16	6	49	72
5	Barito Utara	0	15	3	37	55
6	Sukamara	0	2	0	6	8
7	Lamandau	0	3	0	12	15
8	Seruyan	1	5	0	8	14
9	Katingan	0	3	1	5	9
10	Pulang Pisau	0	4	0	11	15
11	Gunung Mas	0	5	0	12	17
12	Barito Timur	1	6	2	23	32
13	Murung Raya	0	4	1	15	20
14	Palangka Raya	0	13	0	19	32
Kalimantan Tengah		5	119	17	296	437

Tabel 6. Jumlah Pekerja Tetap Perusahaan Air Bersih menurut Kabupaten/Kota dan Jenis Kelamin di Provinsi Kalimantan Tengah, 2017

No.	Kabupaten/Kota	Laki-Laki	Perempuan	Jumlah
(1)	(2)	(3)	(4)	(5)
1	Kotawaringin Barat	60	11	71
2	Kotawaringin Timur	99	20	119
3	Kapuas	128	15	143
4	Barito Selatan	95	35	130
5	Barito Utara	81	28	109
6	Sukamara	10	5	15
7	Lamandau	22	2	24
8	Seruyan	15	5	20
9	Katingan	30	3	33
10	Pulang Pisau	25	6	31
11	Gunung Mas	42	7	49
12	Barito Timur	35	18	53
13	Murung Raya	38	7	45
14	Palangka Raya	45	10	55
Kalimantan Tengah		725	172	897

Tabel 7. Balas Jasa Pekerja Tetap Perusahaan Air Bersih menurut Kabupaten/Kota dan Klasifikasi Pekerja di Provinsi Kalimantan Tengah, 2017 (juta rupiah)

No.	Kabupaten/Kota	Teknis	Non Teknis
(1)	(2)	(3)	(4)
1	Kotawaringin Barat	4 763,73	2 381,86
2	Kotawaringin Timur	6 298,55	5 210,82
3	Kapuas	4 317,07	5 260,85
4	Barito Selatan	4 053,79	3 808,54
5	Barito Utara	2 128,76	2 363,84
6	Sukamara	387,39	524,36
7	Lamandau	543,50	1 006,12
8	Seruyan	457,31	570,31
9	Katingan	1 177,96	463,10
10	Pulang Pisau	667,80	537,49
11	Gunung Mas	2 004,13	923,53
12	Barito Timur	621,40	1 923,55
13	Murung Raya	930	840
14	Palangka Raya	2 161,76	5 394,09
Kalimantan Tengah		30 513,15	31 208,46

Tabel 8. Banyaknya Pemakaian Bahan Kimia oleh Perusahaan Air Bersih menurut Kabupaten/Kota dan Jenisnya di Provinsi Kalimantan Tengah, 2017

No.	Kabupaten/Kota	AluminiumSulfat/Tawas (kg)	Kaporit (kg)	Soda Ash (kg)	Lainnya
(1)	(2)	(3)	(4)	(5)	(6)
1	Kotawaringin Barat	166 793	10 556	89 484	1 508
2	Kotawaringin Timur	172 775	23 840	124 100	132 525
3	Kapuas	259 255	11 813	42 556	5 850
4	Barito Selatan	138 582	7 120	8 500	0
5	Barito Utara	209 000	651 015	28 500	0
6	Sukamara	11 509	982	3 852	0
7	Lamandau	19 800	1 155	0	0
8	Seruyan	41 700	380	10 100	0
9	Katingan	109 620	8 844	26 220	0
10	Pulang Pisau	31 970	2 275	31 570	19 500
11	Gunung Mas	44 919	940	0	0
12	Barito Timur	37 975	763	2 800	0
13	Murung Raya	24 600	525	9 625	0
14	Palangka Raya	159 300	31 710	104 855	57 446
Kalimantan Tengah		1 427 798	751 918	482 172	216 829

Tabel 9. Biaya Pemakaian Bahan Kimia oleh Perusahaan Air Bersih menurut Kabupaten/Kota dan Jenisnya di Provinsi Kalimantan Tengah, 2017 (juta rupiah)

No.	Kabupaten/Kota	Aluminium Sulfat/ Tawas	Kaporit
(1)	(2)	(3)	(4)
1	Kotawaringin Barat	648,64	283,61
2	Kotawaringin Timur	554,67	588,78
3	Kapuas	1 283,97	361,10
4	Barito Selatan	687,37	176,58
5	Barito Utara	1 008,43	22 785,53
6	Sukamara	56,72	58,53
7	Lamandau	98,90	34,65
8	Seruyan	241,63	11,78
9	Katingan	570,02	231,27
10	Pulang Pisau	174,58	58,47
11	Gunung Mas	285,67	27,52
12	Barito Timur	189,88	15,26
13	Murung Raya	246	13,13
14	Palangka Raya	1 064,63	710,62
Kalimantan Tengah		7 111,10	25 356 ,81

Lanjutan Tabel 9.

No.	Kabupaten/Kota	Soda Ash	Lainnya
(1)	(2)	(5)	(6)
1	Kotawaringin Barat	391,08	0
2	Kotawaringin Timur	665,25	676,89
3	Kapuas	305,25	4,39
4	Barito Selatan	82,58	0
5	Barito Utara	360,53	0
6	Sukamara	28,69	0
7	Lamandau	0	0
8	Seruyan	96,74	0
9	Katingan	254,73	0
10	Pulang Pisau	280,97	16,58
11	Gunung Mas	0	0
12	Barito Timur	6,40	0
13	Murung Raya	41,56	0
14	Palangka Raya	702,65	13,74
Kalimantan Tengah		3 216,44	711,60

Tabel 10. Biaya Pengeluaran Operasional Perusahaan Air Bersih menurut Kabupaten/Kota dan Jenisnya di Provinsi Kalimantan Tengah, 2017 (juta rupiah)

No.	Kabupaten/ Kota	Pemeliharaan Sumber Air	Pemeliharaan Instalasi	Pemakaian/ Perlengkapan Dalam Proses Transmisi
(1)	(2)	(3)	(4)	(5)
1	Kotawaringin Barat	118,76	44,65	0
2	Kotawaringin Timur	3 420,28	131,74	0
3	Kapuas	682,69	496,11	15,78
4	Barito Selatan	47,30	135,80	0
5	Barito Utara	742,40	29,89	0
6	Sukamara	0,50	96,95	0
7	Lamandau	16,47	6,04	0
8	Seruyan	7,96	33,67	0
9	Katingan	1 453,39	27,10	0
10	Pulang Pisau	0	0	0
11	Gunung Mas	214,94	7,54	0
12	Barito Timur	0	0,65	0
13	Murung Raya	48,53	50,00	0
14	Palangka Raya	0	1 023,18	0
Kalimantan Tengah		6 753,22	2 083,31	15,78

Lanjutan Tabel 10.

No.	Kabupaten/ Kota	Pemeliharaan Reservoir dan Tangki	Pemeliharaan Pipa Transmisi dan Distribusi	Lainnya
(1)	(2)	(6)	(7)	(8)
1	Kotawaringin Barat	207,45	1 021,38	0
2	Kotawaringin Timur	6,94	1 043,07	2 378,87
3	Kapuas	0	2 792,17	33,28
4	Barito Selatan	0	90,37	991,70
5	Barito Utara	305,89	449,11	273,33
6	Sukamara	0	30,54	0
7	Lamandau	0	395,71	0
8	Seruyan	0	77,94	0
9	Katingan	0	16,68	0
10	Pulang Pisau	0	13,60	0
11	Gunung Mas	0	193,60	0
12	Barito Timur	0	19,21	0
13	Murung Raya	0	34,10	0
14	Palangka Raya	0	1 964,39	0
Kalimantan Tengah		520,27	8 141,87	3 677,18

Tabel 11. Produksi Air Bersih menurut Kabupaten/Kota dan Jenis Pelanggan Perusahaan Air Bersih di Provinsi Kalimantan Tengah, 2017 (ribu m³)

No.	Kabupaten/Kota	Sosial	Rumah Tangga	Instansi Pemerintah	Niaga
(1)	(2)	(3)	(4)	(5)	(6)
1	Kotawaringin Barat	143,44	3 368,87	43,31	584,23
2	Kotawaringin Timur	18,54	591,98	21,44	18,21
3	Kapuas	49,72	3 671,55	60,20	28,20
4	Barito Selatan	49,37	2 063,07	60,38	140,59
5	Barito Utara	6,94	5 646,37	2,13	123,87
6	Sukamara	1,13	278,96	3,24	7,55
7	Lamandau	3,31	695,85	29,44	167,45
8	Seruyan	14,96	578,08	57,45	7,57
9	Katingan	16,14	824,17	17,77	16,96
10	Pulang Pisau	19,52	668,35	32,47	8,07
11	Gunung Mas	16,97	638,67	27,71	15,37
12	Barito Timur	21,04	909,26	18,85	13,59
13	Murung Raya	24,69	568,92	3,64	89,33
14	Palangka Raya	247,63	2 196,18	380,21	543,10
Kalimantan Tengah		633,40	22 700,28	758,24	1 764,09

Lanjutan Tabel 11.

No.	Kabupaten/Kota	Lainnya	Bocor	Total
(1)	(2)	(7)	(8)	(9)
1	Kotawaringin Barat	19,06	0	4 158,91
2	Kotawaringin Timur	4,94	0	655,11
3	Kapuas	21,11	1 307,37	5 138,15
4	Barito Selatan	5,97	0	2 319,38
5	Barito Utara	0,02	0	5 779,33
6	Sukamara	8,19	0	299,07
7	Lamandau	8,36	0,29	904,70
8	Seruyan	0	0	658,06
9	Katingan	0	406,78	1 281,82
10	Pulang Pisau	0,98	0	729,39
11	Gunung Mas	0	0	698,72
12	Barito Timur	3,08	164,48	1 130,30
13	Murung Raya	5,03	0	691,61
14	Palangka Raya	0	0	3 367,12
Kalimantan Tengah		76,74	1 878,92	27 811,67

Tabel 12. Jumlah Pelanggan Perusahaan Air Bersih menurut Kabupaten/Kota dan Jenis Pelanggan di Provinsi Kalimantan Tengah, 2017

No.	Kabupaten/Kota	Sosial	Rumah Tangga	Instansi Pemerintah
(1)	(2)	(3)	(4)	(5)
1	Kotawaringin Barat	320	16 774	124
2	Kotawaringin Timur	467	25 144	268
3	Kapuas	119	21 394	200
4	Barito Selatan	157	10 115	185
5	Barito Utara	281	11 793	159
6	Sukamara	17	1 133	12
7	Lamandau	39	2 593	91
8	Seruyan	28	2 861	105
9	Katingan	92	3 928	70
10	Pulang Pisau	51	3 145	75
11	Gunung Mas	49	4 399	140
12	Barito Timur	88	3 978	70
13	Murung Raya	7	3 512	27
14	Palangka Raya	272	15 016	215
Kalimantan Tengah		1 987	125 785	1 741

Lanjutan Tabel 12.

No.	Kabupaten/Kota	Niaga	Lainnya	Total
(1)	(2)	(6)	(7)	(8)
1	Kotawaringin Barat	2 263	7	19 488
2	Kotawaringin Timur	975	76	26 930
3	Kapuas	168	64	21 945
4	Barito Selatan	420	5	10 882
5	Barito Utara	1 441	15	13 689
6	Sukamara	59	16	1 237
7	Lamandau	449	10	3 182
8	Seruyan	21	0	3 015
9	Katingan	25	0	4 115
10	Pulang Pisau	33	3	3 307
11	Gunung Mas	61	0	4 649
12	Barito Timur	61	3	4 200
13	Murung Raya	358	23	3 927
14	Palangka Raya	1 436	0	16 939
Kalimantan Tengah		7 770	222	137 505

Tabel 13. Jumlah Pelanggan Sosial, Volume, dan Nilai Air Bersih Perusahaan Air Bersih menurut Kabupaten/Kota di Provinsi Kalimantan Tengah, 2017

No.	Kabupaten/Kota	Jumlah Pelanggan	Volume (ribu m ³)	Nilai (juta rupiah)
(1)	(2)	(3)	(4)	(5)
1	Kotawaringin Barat	320	143,44	389,26
2	Kotawaringin Timur	467	18,54	46,21
3	Kapuas	119	49,72	233,48
4	Barito Selatan	157	49,37	196,57
5	Barito Utara	281	6,94	31,13
6	Sukamara	17	1,13	2,39
7	Lamandau	39	3,31	54,80
8	Seruyan	28	14,96	34,93
9	Katingan	92	16,14	32,31
10	Pulang Pisau	51	19,52	71,67
11	Gunung Mas	49	16,97	92,69
12	Barito Timur	88	21,04	98,09
13	Murung Raya	7	24,69	92,93
14	Palangka Raya	272	247,62	732,41
Kalimantan Tengah		1 987	633,39	2 108,86

Tabel 14. Jumlah Pelanggan Rumah Tangga, Volume, dan Nilai Air Bersih Perusahaan Air Bersih menurut Kabupaten/Kota di Provinsi Kalimantan Tengah, 2017

No.	Kabupaten/Kota	Jumlah Pelanggan	Volume (ribu m ³)	Nilai (juta rupiah)
(1)	(2)	(3)	(4)	(5)
1	Kotawaringin Barat	16 774	3 368,87	13 097,21
2	Kotawaringin Timur	25 144	591,98	2 221,50
3	Kapuas	21 394	3 671,55	16 455,50
4	Barito Selatan	10 115	2 063,07	9 606,23
5	Barito Utara	11 793	5 646,37	29 995,41
6	Sukamara	1 133	278,96	557,69
7	Lamandau	2 593	695,85	2 525,80
8	Seruyan	2 861	578,08	1 565,17
9	Katingan	3 928	824,17	1 923,62
10	Pulang Pisau	3 145	668,35	3 254,13
11	Gunung Mas	4 399	638,67	4 397,62
12	Barito Timur	3 978	909,26	5 006,60
13	Murung Raya	3 512	568,92	2 291,70
14	Palangka Raya	15 016	2 196,18	9 797,09
Kalimantan Tengah		125 785	22 700,27	102 695,27

Tabel 15. Jumlah Pelanggan Instansi Pemerintah, Volume, dan Nilai Air Bersih Perusahaan Air Bersih menurut Kabupaten/Kota di Provinsi Kalimantan Tengah, 2017

No.	Kabupaten/Kota	Jumlah Pelanggan	Volume (ribu m ³)	Nilai (juta rupiah)
(1)	(2)	(3)	(4)	(5)
1	Kotawaringin Barat	124	43,31	265,51
2	Kotawaringin Timur	268	21,44	173,78
3	Kapuas	200	60,20	462,80
4	Barito Selatan	185	60,38	277,55
5	Barito Utara	159	2,13	12,67
6	Sukamara	12	3,24	12,82
7	Lamandau	91	29,44	137,88
8	Seruyan	105	57,45	400
9	Katingan	70	17,77	94,46
10	Pulang Pisau	75	32,47	235,07
11	Gunung Mas	140	27,71	446,67
12	Barito Timur	70	18,85	100,71
13	Murung Raya	27	3,64	39,06
14	Palangka Raya	215	380,21	1 693,75
Kalimantan Tengah		1 741	758,23	4 352,71

Tabel 16. Jumlah Pelanggan Niaga, Volume, dan Nilai Air Bersih Perusahaan Air Bersih menurut Kabupaten/Kota di Provinsi Kalimantan Tengah, 2017

No.	Kabupaten/Kota	Jumlah Pelanggan	Volume (ribu m ³)	Nilai (juta rupiah)
(1)	(2)	(3)	(4)	(5)
1	Kotawaringin Barat	2 263	584,23	3 504,94
2	Kotawaringin Timur	975	18,21	160,34
3	Kapuas	168	28,20	456,07
4	Barito Selatan	420	140,59	732,49
5	Barito Utara	1 441	123,87	719,70
6	Sukamara	59	7,55	29,04
7	Lamandau	449	167,45	818,73
8	Seruyan	21	7,57	47,93
9	Katingan	25	16,96	106,11
10	Pulang Pisau	33	8,07	121,08
11	Gunung Mas	61	15,37	324,92
12	Barito Timur	61	13,59	75,54
13	Murung Raya	358	89,33	384,52
14	Palangka Raya	1 436	543,10	3 675,45
Kalimantan Tengah		7 770	1 764,08	11 156,85

Tabel 17. Jumlah Pelanggan Lainnya, Volume, dan Nilai Air Bersih Perusahaan Air Bersih menurut Kabupaten/Kota di Provinsi Kalimantan Tengah, 2017

No.	Kabupaten/Kota	Jumlah Pelanggan	Volume (ribu m ³)	Nilai (juta rupiah)
(1)	(2)	(3)	(4)	(5)
1	Kotawaringin Barat	7	19,06	189,23
2	Kotawaringin Timur	76	4,94	45,33
3	Kapuas	64	21,11	49,86
4	Barito Selatan	5	5,96	38,18
5	Barito Utara	15	0,02	0,12
6	Sukamara	16	8,19	7,34
7	Lamandau	10	8,36	68,25
8	Seruyan	0	0	0
9	Katingan	0	0	0
10	Pulang Pisau	3	0,98	18,46
11	Gunung Mas	0	0	0
12	Barito Timur	3	3,08	24,96
13	Murung Raya	23	5,03	53,81
14	Palangka Raya	0	0	0
Kalimantan Tengah		222	76,73	495,53

Tabel 18. Pendapatan Lain Perusahaan Air Bersih menurut Kabupaten/Kota dan Jenisnya di Provinsi Kalimantan Tengah, 2017 (ribu rupiah)

No.	Kabupaten/Kota	Pemasangan Sambungan Baru dan Penyambungan Kembali	Denda
(1)	(2)	(3)	(4)
1	Kotawaringin Barat	1 683 281,34	552 728,4
2	Kotawaringin Timur	2 541 545,84	758 470
3	Kapuas	763 780	485 400
4	Barito Selatan	256 210	314 655
5	Barito Utara	390 497,86	446 131
6	Sukamara	43 310	33 405
7	Lamandau	167 595	154 210
8	Seruyan	170 123,10	97 167,5
9	Katingan	20 800	0
10	Pulang Pisau	0	132 465
11	Gunung Mas	232 875	226 120
12	Barito Timur	142 219	20 260
13	Murung Raya	95 200,50	0
14	Palangka Raya	220 508,89	161 120
Kalimantan Tengah		6 727 946,53	3 382 131,9

Lanjutan Tabel 18.

No.	Kabupaten/Kota	Lainnya	Total
(1)	(2)	(5)	(6)
1	Kotawaringin Barat	13 345,88	2 249 355,66
2	Kotawaringin Timur	419 846,00	3 719,86
3	Kapuas	12 761,43	1 261 941
4	Barito Selatan	1 749 454,00	2 320 319
5	Barito Utara	27 786,00	864 415
6	Sukamara	14 008,00	90 723
7	Lamandau	0	321 805
8	Seruyan	372 327,15	639 618
9	Katingan	0	20 800
10	Pulang Pisau	0	132 465
11	Gunung Mas	13 766,50	472 765
12	Barito Timur	12 525,00	175 004
13	Murung Raya	0	95 201
14	Palangka Raya	2 756 582,30	3 138 210
Kalimantan Tengah		5 392 402,26	11 786 341,52

DATA

MENCERDASKAN BANGSA



**BADAN PUSAT STATISTIK
PROVINSI KALIMANTAN TENGAH**

Jl. Kapten Piere Tendean No. 06, Palangka Raya, 73112

Telp: (0536) 3228105, Fax: (0536) 3221380

Homepage: <http://kalteng.bps.go.id>, Email: bps6200@bps.go.id



9 772354 783007