

STATISTIK BONGKAR MUAT



PROVINSI SULAWESI BARAT
2021



*BADAN PUSAT STATISTIK
PROVINSI SULAWESI BARAT*



STATISTIK BONGKAR MUAT

**PROVINSI SULAWESI BARAT
2021**



STATISTIK BONGKAR MUAT PROVINSI SULAWESI BARAT 2021

ISSN : 2460-2744

Nomor Publikasi: 76000.27

Katalog: 8301011.76

Ukuran Buku : 17,5 x 25 cm

Jumlah Halaman : viii + 42

Naskah :

BPS Provinsi Sulawesi Barat

Penyunting :

BPS Provinsi Sulawesi Barat

Gambar Kulit :

BPS Provinsi Sulawesi Barat

Diterbitkan Oleh :

© BPS Provinsi Sulawesi Barat

Dicetak Oleh :

BPS Provinsi Sulawesi Barat

Sumber Ilustrasi:

Canva

***Dilarang mengumumkan, mendistribusikan,
mengomunikasikan dan/atau menggandakan sebagian atau
seluruh isi buku ini untuk tujuan komersial tanpa izin tertulis
dari Badan Pusat Statistik***

KATA PENGANTAR

Publikasi **Statistik Bongkar Muat Provinsi Sulawesi Barat 2021** merupakan kumpulan data dan informasi dari berbagai aktivitas transportasi yang meliputi statistik aktivitas bongkar dan muat di pelabuhan dan bandar udara.

Data yang disajikan dalam publikasi ini merupakan hasil kompilasi dan akumulasi data yang diterima dari pelabuhan laut yang ada di setiap kabupaten dan data dari bandar udara yang ada di Provinsi Sulawesi Barat. Data tersebut dikumpulkan melalui BPS Kabupaten, kemudian disunting dan ditabulasi di BPS Provinsi Sulawesi Barat.

Kami menyadari data dan informasi yang diberikan dalam publikasi ini masih jauh dari kebutuhan para pemakai data, baik dari segi kecepatan penyajiannya maupun keterbasan data/informasi yang dikumpulkan dan diolah. Untuk itu bantuan dan kerjasama dari instansi pemerintah dan swasta yang terkait perlu ditingkatkan agar data yang disajikan pada publikasi mendatang menjadi lebih baik, lengkap dan akurat.

Terimakasih kami ucapkan kepada semua pihak yang telah membantu dalam penyediaan data sehingga publikasi ini dapat disajikan. Akhirnya kritik dan saran dari semua pihak sangat kami harapkan untuk menyempurnakan publikasi sejenis di masa yang akan datang.

Mamuju, Juli 2022

Kepala BPS Provinsi Sulawesi Barat



Tina Wahyufitri, S.Si.,M.Si.

DAFTAR ISI

KATA PENGANTAR.....	iii
DAFTAR ISI	v
DAFTAR TABEL.....	vi
DAFTAR GAMBAR	vii
I. PENDAHULUAN	1
1.1. UMUM	3
1.2. CAKUPAN	3
1.3. SUMBER DATA.....	4
1.4. BEBERAPA KONSEP DAN DEFINISI.....	4
II. ULASAN SINGKAT	7
2.1 BONGKAR MUAT PELABUHAN LAUT.....	9
2.2. BONGKAR MUAT BANDAR UDARA	13
LAMPIRAN.....	17

DAFTAR TABEL

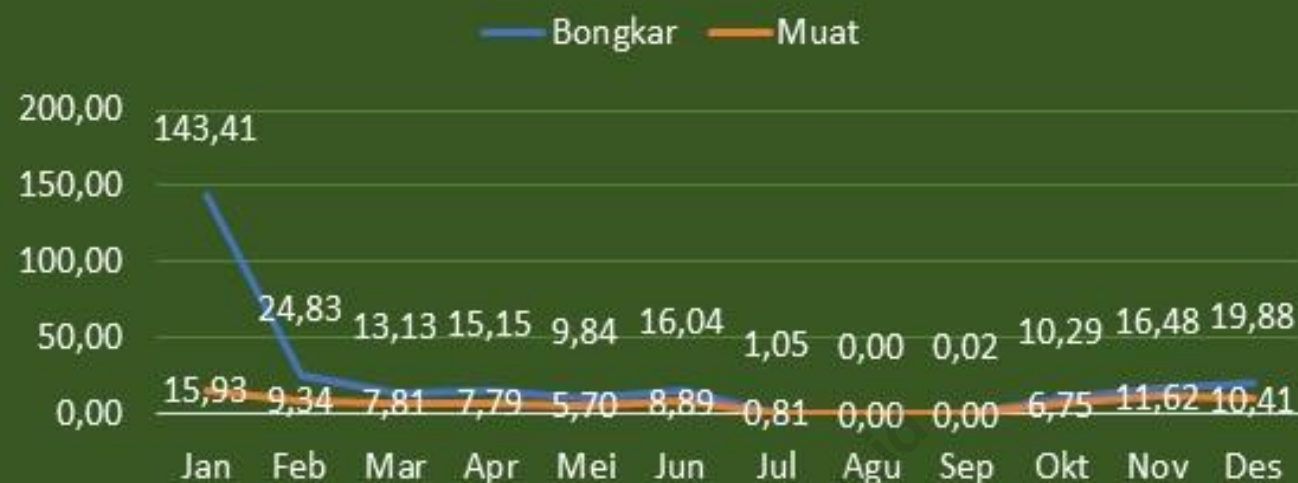
Tabel 1.	Jumlah Pelayaran Menurut Kabupaten Di Sulawesi Barat, 2020-2021.....	9
Tabel 2.	Volume GRT Kapal Menurut Kabupaten Di Sulawesi Barat, 2020-2021.....	11

<https://sulbar.bps.go.id>

DAFTAR GAMBAR

Gambar 1.	Jumlah Pelayaran Menurut Kabupaten di Provinsi Sulawesi Barat, Januari - Desember 2021.....	10
Gambar 2.	Persentase Pelayaran Menurut Tujuan di Provinsi Sulawesi Barat, 2021.....	11
Gambar 3.	Barang yang dibongkar pada Pelabuhan di Provinsi Sulawesi Barat (ton), 2021.....	12
Gambar 4.	Barang yang dimuat pada Pelabuhan di Provinsi Sulawesi Barat (ton), 2021.....	13
Gambar 5.	Jumlah Pesawat Datang dan Berangkat pada Bandar Udara di Provinsi Sulawesi Barat, 2020-2021.....	14
Gambar 6.	Jumlah Barang yang Dibongkar dan Dimuat pada Bandar Udara di Provinsi Sulawesi Barat (kg), 2020-2021.....	15

Perkembangan Bongkar dan Muat Angkutan Udara di Provinsi Sulawesi Barat Tahun 2021



Perkembangan Bongkar dan Muat Angkutan Laut di Provinsi Sulawesi Barat Tahun 2021



I. PENDAHULUAN

1.1. UMUM

Statistik bongkar muat memiliki peranan yang sangat penting dalam mendukung penyediaan informasi yang dibutuhkan dalam pembangunan, khususnya pembangunan di Provinsi Sulawesi Barat. Hal ini terkait dengan perencanaan dan evaluasi pembangunan khususnya di sektor transportasi sebagai penunjang yang sangat berpengaruh terhadap perkembangan sektor lain. Secara umum data statistik bongkar muat mencakup data bongkar muat barang dan penumpang di pelabuhan laut, serta bongkar muat barang dan penumpang di Bandar Udara.

Dalam rangka memperlancar berbagai pendistribusian hasil perekonomian, maka ketersediaan fasilitas dari dan ke pelabuhanan dan bandar udara merupakan salah satu faktor dominan, guna menunjang kelancaran perdagangan antar pulau maupun antar negara (ekspor dan impor).

Provinsi Sulawesi Barat secara umum terbagi dalam 4 Kantor Unit Penyelenggara Pelabuhan yang tersebar di empat Kabupaten dan 2 Kantor Unit Penyelenggara Bandar Udara yang terdapat di dua Kabupaten. Pelabuhan dan Bandar Udara di Provinsi Sulawesi Barat merupakan penopang kelancaran transportasi dan perdagangan di Provinsi Sulawesi Barat.

Dengan pembuatan publikasi ini, maka diharapkan dapat memberikan gambaran mengenai perkembangan ekonomi khususnya sarana dan berbagai fasilitas penunjang dalam pendistribusian barang dan mobilitas penduduk antar waktu, dan antar wilayah.

1.2. CAKUPAN

a) STATISTIK BONGKAR MUAT PELABUHAN LAUT

Yang tercakup dalam statistik bongkar muat pelabuhan laut ini adalah jumlah kedatangan dan keberangkatan kapal serta volume barang di masing-masing pelabuhan se-Sulawesi Barat.

Data statistik bongkar muat ini merupakan hasil pengolahan laporan Sistem Informasi Manajemen BRS Transportasi (SIMPel BRS Trans), di mana dokumen yang diterima secara bulanan dari Kantor Unit Penyelenggara Pelabuhan dientri pada aplikasi tersebut.

b) STATISTIK BONGKAR MUAT BANDAR UDARA

Yang tercakup dalam statistik bongkar muat bandar udara ini adalah jumlah kedatangan dan keberangkatan pesawat serta volume barang di Bandar Udara.

Statistik perhubungan udara ini merupakan hasil pengolahan laporan Sistem Informasi Manajemen BRS Transportasi (SIMPel BRS Trans), di mana dokumen yang diterima secara bulanan dari Kantor Unit Penyelenggara Bandar Udara dientri pada aplikasi tersebut.

1.3. SUMBER DATA

Berbagai tabel yang disajikan merupakan hasil pengolahan data sekunder dari :

- a. Kantor Unit Penyelenggara Pelabuhan Kelas I Mamuju
- b. Kantor Unit Penyelenggara Pelabuhan Kelas II Tanjung Silopo
- c. Kantor Unit Penyelenggara Pelabuhan Kelas III Majene
- d. Kantor Unit Penyelenggara Pelabuhan Kelas III Belang-Belang
- e. Kantor Unit Penyelenggara Bandar Udara Tampa Padang
- f. Kantor Satuan Pelayanan Bandar Udara Sumarorong

1.4 BEBERAPA KONSEP DAN DEFINISI

- **Bongkar** adalah pembongkaran barang dari kapal/pesawat setelah kapal/pesawat tiba dari pelabuhan/bandara asal.
- **Muat** adalah pemuatan barang ke kapal/pesawat sebelum pemberangkatan kapal/pesawat ke pelabuhan/bandara tujuan.
- **Pelabuhan/Bandara** adalah tempat yang terdiri dari daratan dan perairan di sekitarnya dengan batas-batas tertentu sebagai tempat kegiatan pemerintahan dan kegiatan ekonomi yang dipergunakan sebagai tempat kapal/pesawat bersandar, berlabuh/mendarat, naik turun penumpang dan atau bongkar muat barang yang

dilengkapi dengan fasilitas keselamatan pelayaran/penerbangan dan kegiatan penunjang pelabuhan/ bandara serta sebagai tempat perpindahan intra dan antar moda transportasi.

- GRT (Gross Rate Tonnage) adalah volume ruang kapal dalam m³ meliputi volume ruangan kapal kecuali tunnel (terowongan), lubang poros baling-baling, chain locker (tempat jangkar) dan alas ganda.

<https://sulbar.bps.go.id>

PASANGKAYU

2020 : 434

2021 : 442

MAMUJU

2020 : 1.302

2021 : 1.406

MAJENE

2020 : 866

2021 : 754

POLMAN

2020 : 268

2021 : 307



**JUMLAH PELAYARAN MENURUT PELABUHAN DI
PROVINSI SULAWESI BARAT TAHUN 2020-2021**

II. ULASAN SINGKAT

Penyajian data Statistik Bongkar Muat tahun 2021 dimaksudkan untuk memberikan informasi kepada pengguna data, baik instansi pemerintah maupun swasta mengenai perkembangan “bongkar muat barang” di pelabuhan-pelabuhan laut setiap kabupaten, serta bandar udara di Provinsi Sulawesi Barat selama tahun 2021.

Data kunjungan kapal, kunjungan pesawat, jumlah barang yang dibongkar dan dimuat di pelabuhan dan bandar udara disajikan dalam grafik, ulasan serta tabel-tabel pada publikasi ini.

2.1 BONGKAR MUAT PELABUHAN LAUT

Data yang disajikan dalam statistik bongkar muat pelabuhan laut berupa jumlah pelayaran menurut pelabuhan, jumlah *Gross Rate Tonnage (GRT)* kapal yang masuk ke pelabuhan di Provinsi Sulawesi Barat dan jumlah barang yang dibongkar dan dimuat menurut komoditas.

2.1.1. Jumlah Pelayaran Menurut Pelabuhan

Jumlah pelayaran menurut pelabuhan yang dimaksud dalam tulisan ini adalah pelayaran menurut kabupaten serta disajikan bersama *Gross Rate Tonnage (GRT)*.

Tabel 1. Jumlah Pelayaran Menurut Kabupaten di Provinsi Sulawesi Barat, 2020 - 2021

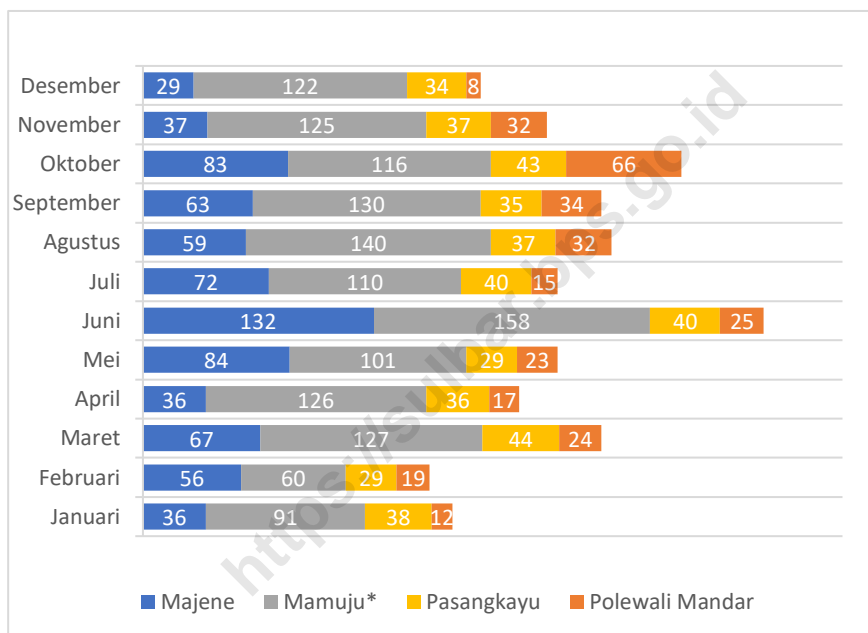
Kabupaten	Jumlah Pelayaran		Perubahan (%)
	2020	2021	
(1)	(2)	(3)	(4)
Majene	868	754	-13,13
Polewali Mandar	268	307	14,55
Mamuju*	1 302	1 406	7,99
Pasangkayu	436	442	1,38
Jumlah	2 874	2 909	1,22

Sumber: Kantor Unit Penyelenggara Pelabuhan se-Sulawesi Barat, diolah
*Ddata Mamuju dan Mamuju Tengah digabung

Total seluruh kapal yang masuk pada pelabuhan-pelabuhan yang ada di Provinsi Sulawesi Barat selama tahun 2021 yaitu 2.909 kapal atau

meningkat 1,22 persen dibanding tahun 2020. Jumlah kapal yang masuk ke pelabuhan di Kabupaten Majene selama tahun 2021 sebanyak 754 atau menurun sebesar 13,13 persen dibanding tahun 2020, Kabupaten Polewali Mandar sebanyak 307 kapal atau meningkat sebesar 14,55 persen, kabupaten Mamuju sebanyak 1.406 kapal atau meningkat sebesar 7,99 persen, dan Kabupaten Pasangkayu sebanyak 442 kapal atau meningkat sebesar 1,38 persen.

Gambar 1. Jumlah Pelayaran Menurut Kabupaten di Provinsi Sulawesi Barat, Januari - Desember 2021

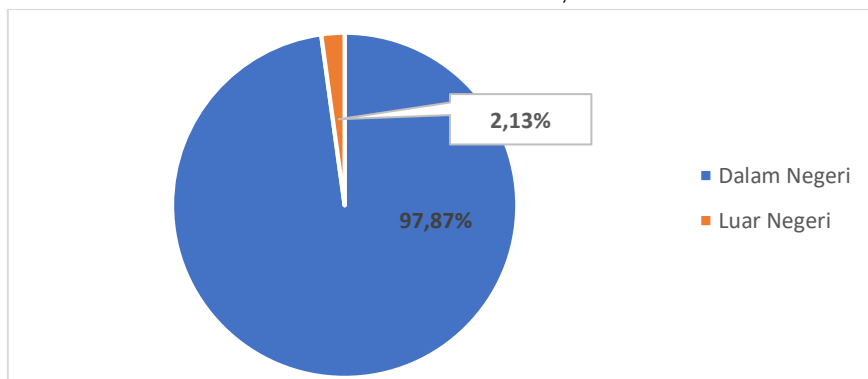


Sumber: Kantor Unit Penyelenggara Pelabuhan se-Sulawesi Barat, diolah
*data Mamuju dan Mamuju Tengah digabung

Pada babar di atas dapat dilihat bahwa jumlah kapal yang keluar dan masuk pada pelabuhan di Provinsi Sulawesi Barat selama tahun 2021 paling banyak terjadi pada bulan Juni yaitu sebanyak 355 kapal: 132 kapal di Kabupaten Majene, 158 kapal di Kabupaten Mamuju, 40 kapal di Kabupaten Pasangkayu dan 25 Kapal di Kabupaten Polewali Mandar.

Sedangkan jumlah kapal keluar dan masuk paling rendah terjadi pada bulan Februari yaitu sebanyak 164 kapal: 56 kapal di Kabupaten Majene, 60 kapal di Kabupaten Mamuju, 29 kapal di Kabupaten Pasangkayu, dan 19 kapal di Kabupaten Polewali Mandar.

Gambar 2. Persentase Pelayaran Menurut Tujuan di Provinsi Sulawesi Barat, 2021



Sumber : Kantor Unit Penyelenggara Pelabuhan se-Sulbar, diolah

Selama tahun 2021, jumlah kapal yang beraktivitas di Provinsi Sulawesi Barat sebanyak 2.909 kapal, terdiri dari 2.847 Kapal atau sebesar 97,87 persen pelayaran yang beraktivitas di Provinsi Sulawesi Barat merupakan pelayaran dengan tujuan dalam negeri dan sebanyak 62 kapal atau sebesar 2,13 persen merupakan pelayaran dengan tujuan luar negeri. Pelayaran dengan tujuan luar negeri jika dirinci menurut kabupaten, sebanyak 58 Pelayaran beraktivitas di Kabupaten Pasangkayu, sedangkan 4 pelayaran lain beraktivitas di kabupaten Mamuju.

Tabel 2. Volume GRT Kapal Menurut Kabupaten di Provinsi Sulawesi Barat (GRT), 2020-2021

Kabupaten	Jumlah Pelayaran		Perubahan (%)
	2020	2021	
(1)	(2)	(3)	(4)
Majene	57 199,00	56 012,00	-2,08
Polewali Mandar	46 988,00	64 279,00	36,80
Mamuju*	590 013,36	524 039,77	-11,18
Pasangkayu	963 479,00	929 388,22	-3,54
Jumlah	1 657 679,36	1 573 718,99	-5,06

Sumber: Kantor Unit Penyelenggara Pelabuhan se-Sulawesi Barat, diolah
*data Mamuju dan Mamuju Tengah digabung

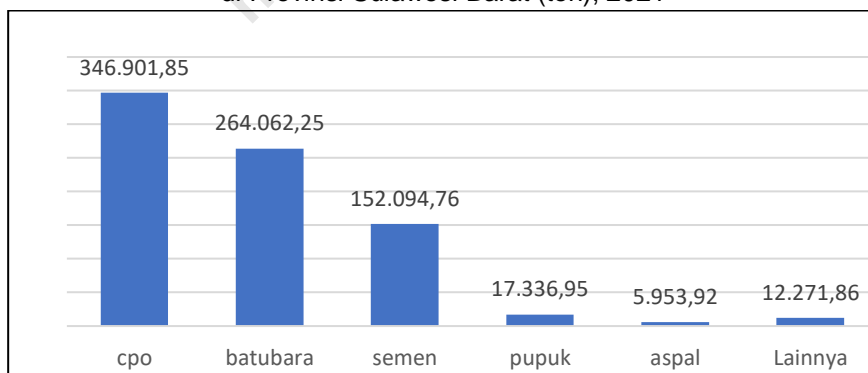
Total volume GRT (*gross rate tonnage*) kapal yang masuk selama tahun 2021 sebesar 1.573.718,99 GRT atau menurun sebesar 5,06 persen jika dibandingkan dengan tahun 2020. Terlihat pada tabel, jumlah volume kapal atau GRT terbesar selama tahun 2021 terdapat di Kabupaten

Pasangkayu yaitu sebesar 929.388,22 GRT atau menurun sebesar 3,54 persen dibanding tahun 2020. Hal ini menunjukkan bahwa meskipun jumlah kapal yang masuk ke pelabuhan di Kabupaten Pasangkayu bukan yang paling banyak di Provinsi Sulawesi Barat, tetapi volume kapal yang masuk ke pelabuhan di Kabupaten Pasangkayu lebih besar dibandingkan dengan volume kapal yang masuk di pelabuhan pada kabupaten lainnya. Volume atau GRT paling tinggi berikutnya adalah volume kapal yang keluar dan masuk pada pelabuhan di Kabupaten Mamuju dengan total selama tahun 2021 sebesar 524.039,77 GRT atau menurun 11,18 persen dibanding tahun 2020, kemudian Kabupaten, lalu Kabupaten Polewali Mandar dengan 64.279 GRT atau meningkat sebesar 36,80 persen, dan yang terakhir adalah Kabupaten Majene dengan 56.012 GRT atau menurun sebesar 2,08 persen.

2.1.2. Jumlah dan Jenis Barang yang Dibongkar dan Dimuat

Aktivitas bongkar dan muat barang di pelabuhan-pelabuhan yang ada di Sulawesi Barat meliputi berbagai jenis komoditas barang. Total komoditas yang yang dibongkar pada Pelabuhan di Sulawesi barat pada tahun 2021 sebesar 798.621,59 ton Terdapat beberapa jenis komoditas barang pada aktivitas bongkar barang pada pelabuhan di Sulawesi Barat.

Gambar 3. Barang yang Dibongkar pada Pelabuhan di Provinsi Sulawesi Barat (ton), 2021

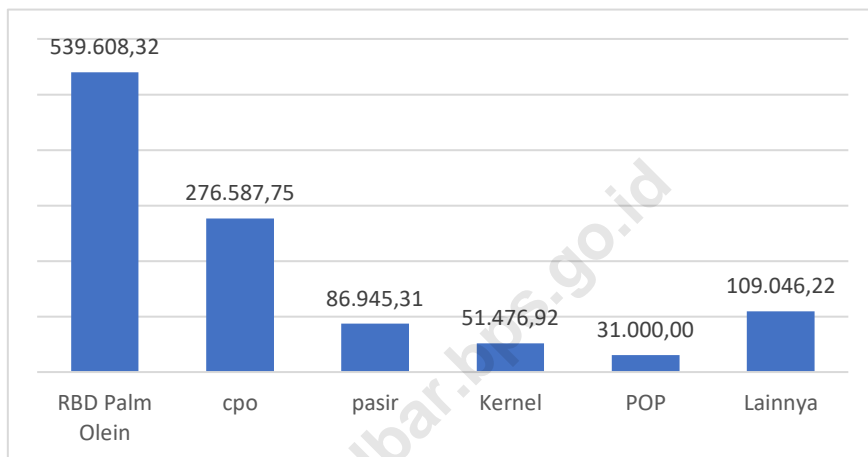


Sumber : Kantor Unit Penyelenggara Pelabuhan se-Sulbar, diolah

Crude Palm Oil (CPO) merupakan komoditas yang dibongkar dengan jumlah terbesar pada pelabuhan di Provinsi Sulawesi Barat yakni sebesar 346.901,85 ton atau sebesar 43,44 persen dari total komoditas yang dibongkar. Komoditas kedua yaitu batubara dengan jumlah

264.062,25 ton (33,06 persen), lalu semen dengan jumlah 152.094,76 ton (19,04 persen), pupuk dengan jumlah 17.336,95 ton (2,17 persen), aspal dengan jumlah 5.953,92 ton (0,75 persen), dan komoditas lainnya sebanyak 12.271,86 ton (1,54 persen). Komoditas barang yang dibongkar secara lengkap dapat dilihat pada tabel-tabel yang terdapat pada lampiran.

Gambar 4. Barang yang Dimuat pada Pelabuhan di Provinsi Sulawesi Barat (ton), 2021



Sumber : Kantor Unit Penyelenggara Pelabuhan se-Sulbar, diolah

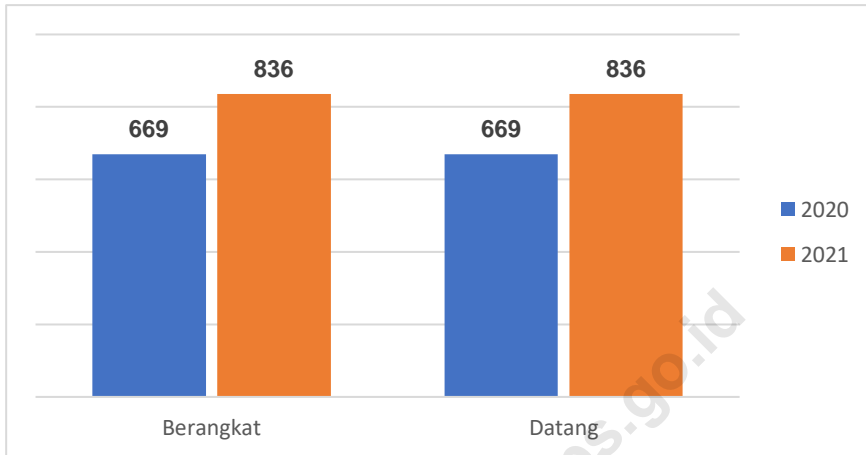
Total komoditas yang dimuat pada Pelabuhan di Provinsi Sulawesi Barat pada tahun 2021 sebesar 1.094.664,51 ton. Terdapat beberapa jenis komoditas barang pada aktivitas muat barang di pelabuhan Provinsi Sulawesi Barat. RBD Palm Olein merupakan komoditas yang terbesar, dengan jumlah 539.608,32 ton atau sebesar 49,29 persen dari total komoditas yang dimuat, kemudian Crude Palm Oil (CPO) sebesar 276.587,75 ton (25,27 persen), lalu pasir sebesar 86.945,31 ton (7,94 persen), kernel/cangkang sawit sebesar 51.476,92 ton (4,70 persen), POP sebesar 31.000,00 ton (2,83 persen), dan komoditas lainnya sebesar 109.046,22 ton (9,96 persen). Komoditas barang yang dimuat secara lengkap dapat dilihat pada tabel-tabel yang terdapat pada lampiran.

2.2. BONGKAR MUAT BANDAR UDARA

Data yang disajikan pada statistik bongkar dan muat pada bandar udara di Provinsi Sulawesi Barat meliputi jumlah pesawat yang datang

maupun yang berangkat serta volume barang yang dibongkar dan dimuat pada Bandar Udara di Provinsi Sulawesi Barat.

Gambar 5. Jumlah Pesawat Datang dan Berangkat pada Bandar Udara di Provinsi Sulawesi Barat, 2020-2021

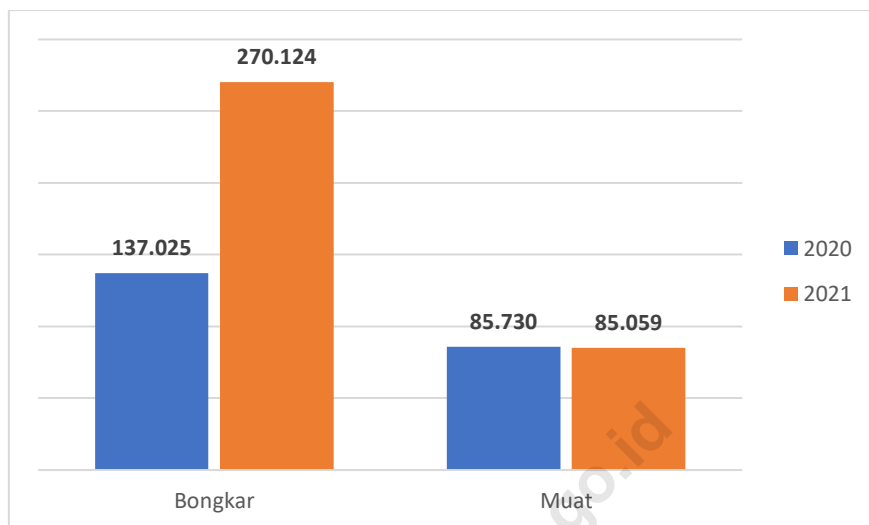


Sumber: - Kantor Penyelenggara Bandar Udara Tumpa Padang
- Kantor Satuan Pelayanan Bandar Udara Sumarorong

Pada tahun 2021, jumlah penerbangan yang melalui bandar udara yang ada di Provinsi Sulawesi Barat yaitu 836 unit pesawat datang dan berangkat, jumlah tersebut menunjukkan adanya peningkatan sebesar 24,96 persen jika dibandingkan dengan jumlah penerbangan pada tahun 2020 yang tercatat sebesar 669 penerbangan datang dan berangkat.

Pada tahun 2021, Jumlah barang yang dibongkar sebanyak 270.124 Kg atau mengalami peningkatan sebesar 97,13 persen dibanding tahun 2020 yang tercatat sebesar 137.025 Kg. Sedangkan jumlah barang yang dimuat pada tahun 2021 sebanyak 85.059 Kg atau mengalami penurunan sebesar 0,78 persen dibanding tahun 2020 yang tercatat sebanyak 85.730 Kg.

Gambar 6. Jumlah Barang yang Dibongkar dan Dimuat pada Bandar Udara di Provinsi Sulawesi Barat (kg), 2020-2021



Sumber: - Kantor Penyelenggara Bandar Udara Tumpa Padang
- Kantor Satuan Pelayanan Bandar Udara Sumarorong

LAMPIRAN

<https://sulbar.bps.go.id>

Lampiran 1.
Banyaknya Pelayaran dan Jumlah GRT di Provinsi Sulawesi Barat, 2021

Bulan	Dalam Negeri		Luar Negeri	
	Unit	GRT	Unit	GRT
(1)	(2)	(3)	(4)	(5)
Januari	170	82 279,00	7	53 697,00
Februari	158	72 101,00	6	17 262,22
Maret	257	96 256,00	5	27 946,00
April	210	105 585,00	5	38 797,00
Mei	232	87 889,00	5	34 014,00
Juni	350	127 449,00	5	34 979,00
Juli	231	74 986,00	6	49 716,00
Agustus	263	91 458,77	5	44 149,00
September	259	89 612,00	3	16 091,00
Oktober	301	83 185,00	7	60 124,00
November	228	99 564,00	3	20 923,00
Desember	188	117 693,00	5	47 963,00
2021	2.847	1 128 057,77	62	445 661,22
2020	2 659	1 137 882,00	63	514 258,00
2019	2 976	1 331 740,19	73	571 690,00
2018	2 534	1 256 614,33	97	626 942,00
2017	2 559	1 093 298,00	100	390 075,00
2016	2 857	973 849,00	70	398 576,00

Sumber:

Kantor Unit Penyelenggara Pelabuhan Kelas III Majene, diolah
Kantor Unit Penyelenggara Pelabuhan Kelas II Tanjung Silopo, diolah
Kantor Unit Penyelenggara Pelabuhan Kelas I Mamuju, diolah
Kantor Unit Penyelenggara Pelabuhan Kelas III Belang-Belang, diolah

Lampiran 2.

Banyaknya Pelayaran dan Jumlah GRT di Kabupaten Majene, 2021

Bulan	Dalam Negeri		Luar Negeri	
	Unit	GRT	Unit	GRT
(1)	(2)	(3)	(4)	(5)
Januari	36	4 463,00	-	-
Februari	56	4 772,00	-	-
Maret	67	3 402,00	-	-
April	36	5 551,00	-	-
Mei	84	4 904,00	-	-
Juni	132	6 849,00	-	-
Juli	72	2 357,00	-	-
Agustus	59	824,00	-	-
September	63	4 546,00	-	-
Oktober	83	6 050,00	-	-
November	37	4 305,00	-	-
Desember	29	7 989,00	-	-
2021	754	56 012,00	-	-
2020	866	57 199,00	-	-
2019	860	60 000,00	-	-
2018	863	53 001,15	-	-

Sumber: Kantor Unit Penyelenggara Pelabuhan Kelas III Majene, diolah

Lampiran 3.
Banyaknya Pelayaran dan Jumlah GRT di Kabupaten Polewali Mandar,
2021

Bulan	Dalam Negeri		Luar Negeri	
	Unit	GRT	Unit	GRT
(1)	(2)	(3)	(4)	(5)
Januari	12	5 647,00	-	-
Februari	19	7 574,00	-	-
Maret	24	5 154,00	-	-
April	17	8 698,00	-	-
Mei	23	4 014,00	-	-
Juni	25	7 127,00	-	-
Juli	15	1 397,00	-	-
Agustus	32	4 039,00	-	-
September	34	5 823,00	-	-
Oktober	66	5 573,00	-	-
November	32	4 170,00	-	-
Desember	8	5 063,00	-	-
2021	307	64 279,00	-	-
2020	268	46 988,00	-	-
2019	591	35 328,69	-	-
2018	628	54 528,00	-	-

Sumber: Kantor Unit Penyelenggara Pelabuhan Kelas II Tanjung Silopo, diolah

Lampiran 4.

Banyaknya Pelayaran dan Jumlah GRT di Kabupaten Mamuju*, 2021

Bulan	Dalam Negeri		Luar Negeri	
	Unit	GRT	Unit	GRT
(1)	(2)	(3)	(4)	(5)
Januari	91	35 891,00		
Februari	57	30 274,00	3	4 522,00
Maret	127	44 176,00		
April	126	48 519,00		
Mei	101	36 219,00		
Juni	157	64 648,00	1	3 378,00
Juli	110	32 630,00		
Agustus	140	45 561,77		
September	130	41 052,00		
Oktober	116	32 466,00		
November	125	45 459,00		
Desember	122	59 244,00		
2021	1 402	516 139,77	4	7 900,00
2020	680	450 075,00	5	16 024,00
2019	565	519 452,50	-	-
2018	780	628 147,00	-	-

Sumber:

Kantor Unit Penyelenggara Pelabuhan Kelas I Mamuju, diolah
Kantor Unit Penyelenggara Pelabuhan Kelas III Belang-Belang, diolah

*Data Kabupaten Mamuju dan Mamuju Tengah digabung

Lampiran 5.

Banyaknya Pelayaran dan Jumlah GRT di Kabupaten Pasangkayu, 2021

Bulan	Dalam Negeri		Luar Negeri	
	Unit	GRT	Unit	GRT
(1)	(2)	(3)	(4)	(5)
Januari	31	36 278,00	7	53 697,00
Februari	26	29 481,00	3	12 740,22
Maret	39	43 524,00	5	27 946,00
April	31	42 817,00	5	38 797,00
Mei	24	42 752,00	5	34 014,00
Juni	36	48 825,00	4	31 601,00
Juli	34	38 602,00	6	49 716,00
Agustus	32	41 034,00	5	44 149,00
September	32	38 191,00	3	16 091,00
Oktober	36	39 096,00	7	60 124,00
November	34	45 630,00	3	20 923,00
Desember	29	45 397,00	5	47 963,00
2021	384	491 627,00	58	437 761,22
2020	376	465 245,00	58	498 234,00
2019	491	598 584,00	73	571 690,00
2018	363	531 504,18	97	626 942,00

Sumber: Kantor Unit Penyelenggara Pelabuhan Kelas III Belang-belang Wilker Pasangkayu dan Posker Bonemanjeng, diolah

Lampiran 6.

Komoditas Bongkar dan Muat di Provinsi Sulawesi Barat (Ton), 2021

No	Komoditas	Dalam Negeri		Luar Negeri	
		Bongkar	Muat	Bongkar	Muat
(1)	(2)	(3)	(4)	(5)	(6)
1	RBD Palm Olein	61 358,48	-	478 249,83	-
2	CPO	276 587,75	346 901,85	-	-
3	Pasir	86 945,31	-	-	-
4	Kernel	51 476,92	-	-	-
5	POP	12 000,00	-	19 000,00	-
6	CPKO	25 174,27	-	-	-
7	Buah-Buahan	14 364,50	17,00	7 000,00	-
8	RBD Palm Stearin	-	-	20 300,00	-
9	Kargo	-	-	15 500,00	-
10	Jagung/Dedak	12 293,83	-	-	-
11	Beras	3 522,50	-	-	-
12	Batu Mangan	2 931,99	-	-	-
13	PFAD	-	-	2 000,00	-
14	Batubara	1 110,20	253 539,47	-	10 522,78
15	Barang Campuran	3 090,50	1 505,00	-	-
16	Hewan (Sapi,Kambing)	898,25	-	-	-
17	Kayu	289,00	1,00	-	-
18	Mobil	87,91	39,06	-	-
19	Ikan	56,00	141,05	-	-
20	Tali Bekas	43,00	107,50	-	-
21	Kasur	40,00	-	-	-
22	Garam	17,50	-	-	-
23	Sayuran	221,55	-	-	-
24	Motor	17,23	23,20	-	-
25	Pupuk	30,00	17 336,95	-	-
26	Aspal	-	4 466,31	-	1 487,61
27	Batu Pecah	-	5 417,77	-	-
28	Limbah Bleaching	-	5 020,28	-	-
29	Bawang Merah	58,00	-	-	-
30	Semen	-	151 414,76	-	680,00
Jumlah		552 614,68	785 931,19	542 049,83	12 690,40

Sumber: Kantor UP Pelabuhan kelas III Majene, Kelas II tanjong Silopo, Kelas I mamuju, Kelas III Belang-Belang diolah

Lampiran 7.
Komoditas Bongkar dan Muat di Kabupaten Majene (Ton), 2021

No	Komoditas	Dalam Negeri		Luar Negeri	
		Bongkar	Muat	Bongkar	Muat
(1)	(2)	(3)	(4)	(5)	(6)
1	Buah-Buahan	32,50	17,00	-	-
2	Beras	3 492,50	-	-	-
3	Barang Campuran	1 346,50	5,00	-	-
4	Hewan (Sapi, Kambing)	638,75	-	-	-
5	Bawang Merah	58,00	-	-	-
6	Ikan	31,00	115,34	-	-
7	Tali Bekas	43,00	107,50	-	-
8	Kasur	40,00	-	-	-
9	Garam	17,50	-	-	-
10	Sayuran	221,55	-	-	-
11	Motor	2,73	6,00	-	-
12	Pupuk	30,00	-	-	-
13	Kayu	-	1,00	-	-
Jumlah		5 954,03	251,84	-	-

Sumber: Kantor UP Pelabuhan kelas III Majene

Lampiran 8.

Komoditas Bongkar dan Muat di Kabupaten Polewali Mandar (Ton), 2021

No	Komoditas	Dalam Negeri		Luar Negeri	
		Bongkar	Muat	Bongkar	Muat
(1)	(2)	(3)	(4)	(5)	(6)
1	Pasir	6 050,00	-	-	-
2	Beras	30,00	-	-	-
3	Barang Campuran	506,00	-	-	-
4	Kayu	289,00	-	-	-
5	Ikan	-	25,71	-	-
6	Motor	0,10	-	-	-
7	Pupuk	-	-	-	-
8	Aspal	-	431,00	-	-
9	Hewan (Sapi, kambing)	0,50	-	-	-
Jumlah		6 875,60	456,71	-	-

Sumber: Kantor UP Pelabuhan Kelas II tanjong Silopo, diolah

Lampiran 9.
Komoditas Bongkar dan Muat di Kabupaten Mamuju* (Ton), 2021

No	Komoditas	Dalam Negeri		Luar Negeri	
		Bongkar	Muat	Bongkar	Muat
(1)	(2)	(3)	(4)	(5)	(6)
1	CPO	142 806,31	9 700,00	-	-
2	Pasir	18,00	-	-	-
3	Kernel	20 476,92	-	-	-
4	CPKO	15 574,01	-	-	-
5	Buah-Buahan	13 672,00	-	-	-
6	Jagung/Dedak	12 293,83	-	-	-
7	Batu Mangan	2 931,99	-	-	-
8	Batubara	-	220 010,58	-	10 522,78
9	Barang Campuran	1 238,00	1 500,00	-	-
10	Mobil	86,83	39,06	-	-
11	Ikan	25,00	-	-	-
12	Motor	14,40	17,20	-	-
13	Pupuk	-	16 672,95	-	-
14	Aspal	-	4 035,31	-	1 487,61
15	Batu Pecah	-	2 311,76	-	-
16	Semen	-	151 414,76	-	680,00
Jumlah		209 396,28	405 701,62	-	12 690,40

Sumber: Kantor UP Pelabuhan Kelas I mamuju, Kelas III Belang-Belang diolah
*Kabupaten Mamuju dan Mamuju Tengah digabung

Lampiran 10.
Komoditas Bongkar dan Muat di Kabupaten Pasangkayu (Ton), 2021

No	Komoditas	Dalam Negeri		Luar Negeri	
		Bongkar	Muat	Bongkar	Muat
(1)	(2)	(3)	(4)	(5)	(6)
1	RBD Palm Olein	61 358,48	-	478 249,83	-
2	CPO	133 781,44	337 201,85	-	-
3	Pasir	80 877,31	-	-	-
4	Kernel	31 000,00	-	-	-
5	POP	12 000,00	-	19 000,00	-
6	CPKO	9 600,27	-	-	-
7	Buah-Buahan	660,00	-	7 000,00	-
8	RBD Palm Stearin	-	-	20 300,00	-
9	Kargo	-	-	15 500,00	-
10	PFAD	-	-	2 000,00	-
11	Batubara	1 110,20	33 528,89	-	-
12	Mobil	1,08	-	-	-
13	Pupuk	-	664,00	-	-
14	Batu Pecah	-	3 106,01	-	-
15	Limbah Bleaching	-	5 020,28	-	-
Jumlah		330 388,78	379 521,02	542 049,83	-

Sumber: Kantor UP Pelabuhan Kelas III Belang-Belang diolah

Lampiran 11.
Komoditas Bongkar dan Muat di Provinsi Sulawesi Barat (Ton),
Januari 2021

No	Komoditas	Dalam Negeri		Luar Negeri	
		Bongkar	Muat	Bongkar	Muat
(1)	(2)	(3)	(4)	(5)	(6)
1	RBD Palm Olein	-	-	67 050,00	-
2	CPO	16 255,22	35 645,74	-	-
3	Pasir	9 002,33	-	-	-
4	Kernel	2 660,00	-	-	-
5	POP	-	-	-	-
6	CPKO	-	-	-	-
7	Buah-Buahan	848,50	11,00	-	-
8	RBD Palm Stearin	-	-	-	-
9	Kargo	-	-	-	-
10	Jagung/Dedak	890,00	-	-	-
11	Beras	270,00	-	-	-
12	Batu Mangan	-	-	-	-
13	PFAD	-	-	-	-
14	Batubara	-	7 501,00	-	-
15	Barang Campuran	1 723,00	-	-	-
16	Hewan (Sapi,Kambing)	259,30	-	-	-
17	Kayu	32,00	-	-	-
18	Mobil	86,83	39,06	-	-
19	Ikan	31,00	4,20	-	-
20	Tali Bekas	43,00	18,00	-	-
21	Kasur	-	-	-	-
22	Garam	-	-	-	-
23	Sayuran	48,55	-	-	-
24	Motor	6,40	6,80	-	-
25	Pupuk	-	1 330,00	-	-
26	Aspal	-	-	-	-
27	Batu Pecah	-	-	-	-
28	Limbah Bleaching	-	-	-	-
29	Bawang Merah	40,00	-	-	-
30	Semen	-	12 453,30	-	-
Jumlah		32 196,13	57 009,10	67 050,00	-

Sumber: Kantor UP Pelabuhan kelas III Majene, Kelas II tanjong Silopo, Kelas I mamuju, Kelas III Belang-Belang diolah

Lampiran 12.
Komoditas Bongkar dan Muat di Provinsi Sulawesi Barat (Ton),
Februari 2021

No	Komoditas	Dalam Negeri		Luar Negeri	
		Bongkar	Muat	Bongkar	Muat
(1)	(2)	(3)	(4)	(5)	(6)
1	RBD Palm Olein	-	-	33 500,00	-
2	CPO	18 975,43	30 117,82	-	-
3	Pasir	5 802,32	-	-	-
4	Kernel	2 700,00	-	-	-
5	POP	-	-	-	-
6	CPKO	-	-	-	-
7	Buah-Buahan	946,00	2,00	-	-
8	RBD Palm Stearin	-	-	-	-
9	Kargo	-	-	-	-
10	Jagung/Dedak	300,00	-	-	-
11	Beras	469,50	-	-	-
12	Batu Mangan	-	-	-	-
13	PFAD	-	-	-	-
14	Batubara	-	15 046,71	-	10 522,78
15	Barang Campuran	377,50	1 505,00	-	-
16	Hewan (Sapi,Kambing)	0,60	-	-	-
17	Kayu	-	-	-	-
18	Mobil	-	-	-	-
19	Ikan	-	21,10	-	-
20	Tali Bekas	-	4,50	-	-
21	Kasur	-	-	-	-
22	Garam	-	-	-	-
23	Sayuran	69,00	-	-	-
24	Motor	1,23	1,25	-	-
25	Pupuk	-	450,00	-	-
26	Aspal	-	1 000,00	-	-
27	Batu Pecah	-	-	-	-
28	Limbah Bleaching	-	-	-	-
29	Bawang Merah	18,00	-	-	-
30	Semen	-	9 467,06	-	680,00
Jumlah		29 659,58	57 615,43	33 500,00	11 202,78

Sumber: Kantor UP Pelabuhan kelas III Majene, Kelas II tanjong Silopo, Kelas I mamuju, Kelas III Belang-Belang diolah

Lampiran 13.
Komoditas Bongkar dan Muat di Provinsi Sulawesi Barat (Ton),
Maret 2021

No	Komoditas	Dalam Negeri		Luar Negeri	
		Bongkar	Muat	Bongkar	Muat
(1)	(2)	(3)	(4)	(5)	(6)
1	RBD Palm Olein	6 000,00	-	48 000,00	-
2	CPO	27 313,72	26 903,15	-	-
3	Pasir	15 571,58	-	-	-
4	Kernel	5 270,00	-	-	-
5	POP	-	-	-	-
6	CPKO	-	-	-	-
7	Buah-Buahan	1 319,00	1,00	-	-
8	RBD Palm Stearin	-	-	-	-
9	Kargo	-	-	-	-
10	Jagung/Dedak	935,00	-	-	-
11	Beras	275,00	-	-	-
12	Batu Mangan	-	-	-	-
13	PFAD	-	-	-	-
14	Batubara	-	25 600,83	-	-
15	Barang Campuran	129,00	-	-	-
16	Hewan (Sapi,Kambing)	1,25	-	-	-
17	Kayu	52,00	-	-	-
18	Mobil	-	-	-	-
19	Ikan	-	11,20	-	-
20	Tali Bekas	-	24,00	-	-
21	Kasur	14,00	-	-	-
22	Garam	5,00	-	-	-
23	Sayuran	28,00	-	-	-
24	Motor	1,00	1,85	-	-
25	Pupuk	-	664,00	-	-
26	Aspal	-	-	-	-
27	Batu Pecah	-	-	-	-
28	Limbah Bleaching	-	-	-	-
29	Bawang Merah	-	-	-	-
30	Semen	-	11 611,82	-	-
Jumlah		56 914,55	64 817,86	48 000,00	-

Sumber: Kantor UP Pelabuhan kelas III Majene, Kelas II tanjong Silopo, Kelas I mamuju, Kelas III Belang-Belang diolah

Lampiran 14.
Komoditas Bongkar dan Muat di Provinsi Sulawesi Barat (Ton),
April 2021

No	Komoditas	Dalam Negeri		Luar Negeri	
		Bongkar	Muat	Bongkar	Muat
(1)	(2)	(3)	(4)	(5)	(6)
1	RBD Palm Olein	6 000,00	-	40 499,85	-
2	CPO	26 801,48	39 962,49	-	-
3	Pasir	-	-	-	-
4	Kernel	5 670,00	-	-	-
5	POP	-	-	-	-
6	CPKO	-	-	-	-
7	Buah-Buahan	1 093,00	-	-	-
8	RBD Palm Stearin	-	-	11 800,00	-
9	Kargo	-	-	-	-
10	Jagung/Dedak	945,00	-	-	-
11	Beras	495,00	-	-	-
12	Batu Mangan	1 469,45	-	-	-
13	PFAD	-	-	-	-
14	Batubara	-	25 001,09	-	-
15	Barang Campuran	257,50	-	-	-
16	Hewan (Sapi,Kambing)	1,85	-	-	-
17	Kayu	32,00	-	-	-
18	Mobil	-	-	-	-
19	Ikan	-	4,00	-	-
20	Tali Bekas	-	16,00	-	-
21	Kasur	5,00	-	-	-
22	Garam	7,50	-	-	-
23	Sayuran	46,00	-	-	-
24	Motor	1,10	2,50	-	-
25	Pupuk	15,00	2 500,00	-	-
26	Aspal	-	-	-	-
27	Batu Pecah	-	-	-	-
28	Limbah Bleaching	-	-	-	-
29	Bawang Merah	-	-	-	-
30	Semen	-	8 376,02	-	-
Jumlah		42 839,88	75 862,10	52 299,85	-

Sumber: Kantor UP Pelabuhan kelas III Majene, Kelas II tanjong Silopo, Kelas I mamuju, Kelas III Belang-Belang diolah

Lampiran 15.
Komoditas Bongkar dan Muat di Provinsi Sulawesi Barat (Ton),
Mei 2021

No	Komoditas	Dalam Negeri		Luar Negeri	
		Bongkar	Muat	Bongkar	Muat
(1)	(2)	(3)	(4)	(5)	(6)
1	RBD Palm Olein	11 999,95	-	27 700,00	-
2	CPO	23 284,61	30 151,90	-	-
3	Pasir	-	-	-	-
4	Kernel	3 980,00	-	-	-
5	POP	-	-	-	-
6	CPKO	-	-	-	-
7	Buah-Buahan	951,00	-	-	-
8	RBD Palm Stearin	-	-	-	-
9	Kargo	-	-	15 500,00	-
10	Jagung/Dedak	665,00	-	-	-
11	Beras	84,00	-	-	-
12	Batu Mangan	-	-	-	-
13	PFAD	-	-	-	-
14	Batubara	1 110,20	17 125,56	-	-
15	Barang Campuran	240,00	-	-	-
16	Hewan (Sapi,Kambing)	74,13	-	-	-
17	Kayu	-	-	-	-
18	Mobil	-	-	-	-
19	Ikan	-	15,95	-	-
20	Tali Bekas	-	14,00	-	-
21	Kasur	4,50	-	-	-
22	Garam	-	-	-	-
23	Sayuran	15,00	-	-	-
24	Motor	1,10	2,60	-	-
25	Pupuk	-	664,00	-	-
26	Aspal	-	-	-	-
27	Batu Pecah	-	2 171,70	-	-
28	Limbah Bleaching	-	-	-	-
29	Bawang Merah	-	-	-	-
30	Semen	-	10 374,49	-	-
Jumlah		42 409,49	60 520,20	43 200,00	-

Sumber: Kantor UP Pelabuhan kelas III Majene, Kelas II tanjong Silopo, Kelas I mamuju, Kelas III Belang-Belang diolah

Lampiran 16.
Komoditas Bongkar dan Muat di Provinsi Sulawesi Barat (Ton),
Juni 2021

No	Komoditas	Dalam Negeri		Luar Negeri	
		Bongkar	Muat	Bongkar	Muat
(1)	(2)	(3)	(4)	(5)	(6)
1	RBD Palm Olein	2 500,00	-	16 000,00	-
2	CPO	43 242,76	22 456,73	-	-
3	Pasir	1 980,80	-	-	-
4	Kernel	6 475,00	-	-	-
5	POP	12 000,00	-	12 000,00	-
6	CPKO	-	-	-	-
7	Buah-Buahan	1 504,00	-	-	-
8	RBD Palm Stearin	-	-	-	-
9	Kargo	-	-	-	-
10	Jagung/Dedak	1 070,00	-	-	-
11	Beras	188,00	-	-	-
12	Batu Mangan	-	-	-	-
13	PFAD	-	-	-	-
14	Batubara	-	33 139,10	-	-
15	Barang Campuran	125,00	-	-	-
16	Hewan (Sapi,Kambing)	445,55	-	-	-
17	Kayu	51,00	-	-	-
18	Mobil	-	-	-	-
19	Ikan	-	22,02	-	-
20	Tali Bekas	-	-	-	-
21	Kasur	-	-	-	-
22	Garam	-	-	-	-
23	Sayuran	-	-	-	-
24	Motor	2,60	3,30	-	-
25	Pupuk	-	1 164,00	-	-
26	Aspal	-	111,00	-	1 487,61
27	Batu Pecah	-	-	-	-
28	Limbah Bleaching	-	5 020,28	-	-
29	Bawang Merah	-	-	-	-
30	Semen	-	15 020,11	-	-
Jumlah		69 584,71	76 936,54	28 000,00	1 487,61

Sumber: Kantor UP Pelabuhan kelas III Majene, Kelas II tanjong Silopo, Kelas I mamuju, Kelas III Belang-Belang diolah

Lampiran 17.
Komoditas Bongkar dan Muat di Provinsi Sulawesi Barat (Ton),
Juli 2021

No	Komoditas	Dalam Negeri		Luar Negeri	
		Bongkar	Muat	Bongkar	Muat
(1)	(2)	(3)	(4)	(5)	(6)
1	RBD Palm Olein	-	-	43 000,00	-
2	CPO	24 826,25	27 674,94	-	-
3	Pasir	9 196,16	-	-	-
4	Kernel	5 065,00	-	-	-
5	POP	-	-	7 000,00	-
6	CPKO	-	-	-	-
7	Buah-Buahan	1 192,00	-	7 000,00	-
8	RBD Palm Stearin	-	-	-	-
9	Kargo	-	-	-	-
10	Jagung/Dedak	1 633,83	-	-	-
11	Beras	225,00	-	-	-
12	Batu Mangan	-	-	-	-
13	PFAD	-	-	-	-
14	Batubara	-	22 888,66	-	-
15	Barang Campuran	-	-	-	-
16	Hewan (Sapi,Kambing)	100,62	-	-	-
17	Kayu	-	-	-	-
18	Mobil	-	-	-	-
19	Ikan	-	14,07	-	-
20	Tali Bekas	-	-	-	-
21	Kasur	-	-	-	-
22	Garam	-	-	-	-
23	Sayuran	-	-	-	-
24	Motor	0,20	0,80	-	-
25	Pupuk	5,00	2 810,00	-	-
26	Aspal	-	-	-	-
27	Batu Pecah	-	-	-	-
28	Limbah Bleaching	-	-	-	-
29	Bawang Merah	-	-	-	-
30	Semen	-	13 342,64	-	-
Jumlah		42 244,06	66 731,11	57 000,00	-

Sumber: Kantor UP Pelabuhan kelas III Majene, Kelas II tanjong Silopo, Kelas I mamuju, Kelas III Belang-Belang diolah

Lampiran 18.
Komoditas Bongkar dan Muat di Provinsi Sulawesi Barat (Ton),
Agustus 2021

No	Komoditas	Dalam Negeri		Luar Negeri	
		Bongkar	Muat	Bongkar	Muat
(1)	(2)	(3)	(4)	(5)	(6)
1	RBD Palm Olein	-	-	40 000,00	-
2	CPO	21 233,62	35 988,95	-	-
3	Pasir	4 810,56	-	-	-
4	Kernel	6 230,00	-	-	-
5	POP	-	-	-	-
6	CPKO	4 800,01	-	-	-
7	Buah-Buahan	1 518,00	-	-	-
8	RBD Palm Stearin	-	-	8 500,00	-
9	Kargo	-	-	-	-
10	Jagung/Dedak	1 060,00	-	-	-
11	Beras	248,00	-	-	-
12	Batu Mangan	-	-	-	-
13	PFAD	-	-	-	-
14	Batubara	-	25 855,10	-	-
15	Barang Campuran	15,30	-	-	-
16	Hewan (Sapi,Kambing)	3,00	-	-	-
17	Kayu	50,00	-	-	-
18	Mobil	-	-	-	-
19	Ikan	-	11,90	-	-
20	Tali Bekas	-	-	-	-
21	Kasur	-	-	-	-
22	Garam	-	-	-	-
23	Sayuran	-	-	-	-
24	Motor	1,20	1,30	-	-
25	Pupuk	5,00	700,00	-	-
26	Aspal	-	-	-	-
27	Batu Pecah	-	-	-	-
28	Limbah Bleaching	-	-	-	-
29	Bawang Merah	-	-	-	-
30	Semen	-	15 444,06	-	-
Jumlah		39 974,69	78 001,31	48 500,00	-

Sumber: Kantor UP Pelabuhan kelas III Majene, Kelas II tanjong Silopo, Kelas I mamuju, Kelas III Belang-Belang diolah

Lampiran 19.
Komoditas Bongkar dan Muat di Provinsi Sulawesi Barat (Ton),
September 2021

No	Komoditas	Dalam Negeri		Luar Negeri	
		Bongkar	Muat	Bongkar	Muat
(1)	(2)	(3)	(4)	(5)	(6)
1	RBD Palm Olein	6 850,00	-	21 900,00	-
2	CPO	25 297,67	17 935,45	-	-
3	Pasir	9 310,38	-	-	-
4	Kernel	5 099,87	-	-	-
5	POP	-	-	-	-
6	CPKO	-	-	-	-
7	Buah-Buahan	1 376,00	-	-	-
8	RBD Palm Stearin	-	-	-	-
9	Kargo	-	-	-	-
10	Jagung/Dedak	925,00	-	-	-
11	Beras	250,00	-	-	-
12	Batu Mangan	1 462,54	-	-	-
13	PFAD	-	-	-	-
14	Batubara	-	23 232,39	-	-
15	Barang Campuran	13,00	-	-	-
16	Hewan (Sapi,Kambing)	-	-	-	-
17	Kayu	50,00	-	-	-
18	Mobil	1,08	-	-	-
19	Ikan	-	9,76	-	-
20	Tali Bekas	-	-	-	-
21	Kasur	5,00	-	-	-
22	Garam	-	-	-	-
23	Sayuran	-	-	-	-
24	Motor	0,80	0,70	-	-
25	Pupuk	-	2 080,00	-	-
26	Aspal	-	1 535,31	-	-
27	Batu Pecah	-	140,06	-	-
28	Limbah Bleaching	-	-	-	-
29	Bawang Merah	-	-	-	-
30	Semen	-	12 721,28	-	-
Jumlah		50 641,34	57 654,96	21 900,00	-

Sumber: Kantor UP Pelabuhan kelas III Majene, Kelas II tanjong Silopo, Kelas I mamuju, Kelas III Belang-Belang diolah

Lampiran 20.
Komoditas Bongkar dan Muat di Provinsi Sulawesi Barat (Ton),
Oktober 2021

No	Komoditas	Dalam Negeri		Luar Negeri	
		Bongkar	Muat	Bongkar	Muat
(1)	(2)	(3)	(4)	(5)	(6)
1	RBD Palm Olein	-	-	62 199,98	-
2	CPO	12 202,02	30 589,56	-	-
3	Pasir	14 959,42	-	-	-
4	Kernel	1 227,05	-	-	-
5	POP	-	-	-	-
6	CPKO	2 800,10	-	-	-
7	Buah-Buahan	1 338,00	-	-	-
8	RBD Palm Stearin	-	-	-	-
9	Kargo	-	-	-	-
10	Jagung/Dedak	2 255,00	-	-	-
11	Beras	244,00	-	-	-
12	Batu Mangan	-	-	-	-
13	PFAD	-	-	2 000,00	-
14	Batubara	-	7 760,32	-	-
15	Barang Campuran	59,70	-	-	-
16	Hewan (Sapi,Kambing)	1,85	-	-	-
17	Kayu	22,00	-	-	-
18	Mobil	-	-	-	-
19	Ikan	25,00	17,75	-	-
20	Tali Bekas	-	7,00	-	-
21	Kasur	8,50	-	-	-
22	Garam	-	-	-	-
23	Sayuran	-	-	-	-
24	Motor	0,60	1,00	-	-
25	Pupuk	-	2 200,00	-	-
26	Aspal	-	-	-	-
27	Batu Pecah	-	-	-	-
28	Limbah Bleaching	-	-	-	-
29	Bawang Merah	-	-	-	-
30	Semen	-	16 904,73	-	-
Jumlah		35 143,24	57 480,36	64 199,98	-

Sumber: Kantor UP Pelabuhan kelas III Majene, Kelas II tanjong Silopo, Kelas I mamuju, Kelas III Belang-Belang diolah

Lampiran 21.
Komoditas Bongkar dan Muat di Provinsi Sulawesi Barat (Ton),
November 2021

No	Komoditas	Dalam Negeri		Luar Negeri	
		Bongkar	Muat	Bongkar	Muat
(1)	(2)	(3)	(4)	(5)	(6)
1	RBD Palm Olein	12 000,00	-	31 500,00	-
2	CPO	21 805,69	24 434,40	-	-
3	Pasir	7 034,37	-	-	-
4	Kernel	4 200,00	-	-	-
5	POP	-	-	-	-
6	CPKO	12 571,42	-	-	-
7	Buah-Buahan	1 252,00	1,00	-	-
8	RBD Palm Stearin	-	-	-	-
9	Kargo	-	-	-	-
10	Jagung/Dedak	735,00	-	-	-
11	Beras	305,00	-	-	-
12	Batu Mangan	-	-	-	-
13	PFAD	-	-	-	-
14	Batubara	-	25 269,77	-	-
15	Barang Campuran	68,50	-	-	-
16	Hewan (Sapi,Kambing)	4,05	-	-	-
17	Kayu	-	-	-	-
18	Mobil	-	-	-	-
19	Ikan	-	8,20	-	-
20	Tali Bekas	-	10,00	-	-
21	Kasur	3,00	-	-	-
22	Garam	-	-	-	-
23	Sayuran	-	-	-	-
24	Motor	0,80	0,70	-	-
25	Pupuk	-	2 224,95	-	-
26	Aspal	-	1 820,00	-	-
27	Batu Pecah	-	-	-	-
28	Limbah Bleaching	-	-	-	-
29	Bawang Merah	-	-	-	-
30	Semen	-	8 745,64	-	-
Jumlah		59 979,83	62 514,66	31 500,00	-

Sumber: Kantor UP Pelabuhan kelas III Majene, Kelas II tanjong Silopo, Kelas I mamuju, Kelas III Belang-Belang diolah

Lampiran 22.
Komoditas Bongkar dan Muat di Provinsi Sulawesi Barat (Ton),
Desember 2021

No	Komoditas	Dalam Negeri		Luar Negeri	
		Bongkar	Muat	Bongkar	Muat
(1)	(2)	(3)	(4)	(5)	(6)
1	RBD Palm Olein	16 008,53	-	46 900,00	-
2	CPO	15 349,28	25 040,70	-	-
3	Pasir	9 277,39	-	-	-
4	Kernel	2 900,00	-	-	-
5	POP	-	-	-	-
6	CPKO	5 002,74	-	-	-
7	Buah-Buahan	1 027,00	2,00	-	-
8	RBD Palm Stearin	-	-	-	-
9	Kargo	-	-	-	-
10	Jagung/Dedak	880,00	-	-	-
11	Beras	469,00	-	-	-
12	Batu Mangan	-	-	-	-
13	PFAD	-	-	-	-
14	Batubara	-	25 118,94	-	-
15	Barang Campuran	82,00	-	-	-
16	Hewan (Sapi,Kambing)	6,05	-	-	-
17	Kayu	-	1,00	-	-
18	Mobil	-	-	-	-
19	Ikan	-	0,90	-	-
20	Tali Bekas	-	14,00	-	-
21	Kasur	-	-	-	-
22	Garam	5,00	-	-	-
23	Sayuran	15,00	-	-	-
24	Motor	0,20	0,40	-	-
25	Pupuk	5,00	550,00	-	-
26	Aspal	-	-	-	-
27	Batu Pecah	-	3 106,01	-	-
28	Limbah Bleaching	-	-	-	-
29	Bawang Merah	-	-	-	-
30	Semen	-	16 953,62	-	-
Jumlah		51 027,19	70 787,57	46 900,00	-

Sumber: Kantor UP Pelabuhan kelas III Majene, Kelas II tanjong Silopo, Kelas I mamuju, Kelas III Belang-Belang diolah

Lampiran 23.
 Jumlah Pesawat Datang dan Berangkat di Bandar Udara
 di Sulawesi Barat, 2021

Bulan	Pesawat (unit)	
	Datang	Berangkat
(1)	(2)	(3)
Januari	290	289
Februari	131	133
Maret	66	66
April	49	49
Mei	32	32
Juni	54	54
Juli	9	9
Agustus	3	3
September	5	5
Oktober	46	46
November	80	80
Desember	71	70
2021	836	836
2020	669	669
2019	1 300	1 300
2018	1 657	1 657
2017	1 497	1 497

Sumber : Kantor Unit Penyelenggara Bandara Tamba Padang, diolah

Lampiran 24.
Lalu Lintas Bongkar dan Muat Penerbangan
di Sulawesi Barat (Ton), 2021

Bulan	Bongkar			Muat		
	Bagasi	Kargo	Paket Pos	Bagasi	Kargo	Paket Pos
(1)	(2)	(3)	(4)	(5)	(6)	(7)
Januari	21,42	121,99	-	14,65	1,29	-
Februari	12,93	11,90	-	8,86	0,48	-
Maret	9,33	3,80	-	7,12	0,69	-
April	9,70	5,45	-	7,12	0,67	-
Mei	6,44	3,40	-	5,35	0,35	-
Juni	12,31	3,73	-	8,39	0,50	-
Juli	0,61	0,44	-	0,76	0,05	-
Agustus	0,00	0,00	-	0,00	0,00	-
September	0,00	0,00	-	0,00	0,00	-
Oktober	8,03	2,25	-	6,64	0,11	-
November	12,32	4,16	-	11,24	0,38	-
Desember	11,67	8,22	-	9,75	0,67	-
2021	104,76	165,35	-	79,87	5,19	-
2020	110,75	26,28	-	82,82	2,91	-
2019	291,06	18,79	-	205,34	5,09	-
2018	514,03	-	-	468,80	-	-
2017	507,64	-	-	441,91	-	-

DATA

MENCERDASKAN BANGSA



***BADAN PUSAT STATISTIK
PROVINSI SULAWESI BARAT***

Telp. (0426) 22103, Fax. (0426) 21265
Jl. RE. Mardinata No. 10 Mamuju
Email: sulbar@bps.go.id
Homepage: <http://sulbar.bps.go.id>

ISSN 2460-2744



9 772460 274406