Katalog/*Catalog*: 8202002

BULETIN
STATISTIK PERDAGANGAN LUAR NEGERI

EKSPOR

https://www.bps.go.id

MENURUT KELOMPOK KOMODITI DAN NEGARA
JULI 2020

BADAN PUSAT STATISTIK

BULETIN

STATISTIK PERDAGANGAN LUAR NEGERI

EKSPOR

https://www.bps.go.id

MENURUT KELOMPOK KOMODITI DAN NEGARA

JULI 2020

Buletin Statistik Perdagangan Luar Negeri Ekspor Menurut Kelompok Komoditi dan Negara, Juli 2020

ISSN : 0216-5775
No. Publikasi: 06110.2034
Katalog: 8202002

Ukuran Buku: -
Jumlah Halaman: vi + 264 halaman

Naskah:
Subdirektorat Statistik Ekspor

Penyunting:
Subdirektorat Statistik Ekspor

Desain Kover oleh:
Subdirektorat Publikasi dan Kompilasi Statistik

Penerbit:
© BPS RI

Sumber Ilustrasi: -

Dilarang mengumumkan, mendistribusikan, mengkomunikasikan, dan/atau menggandakan sebagian atau seluruh isi buku ini untuk tujuan komersial tanpa izin tertulis dari Badan Pusat Statistik

https://www.bps.go.id

KATA PENGANTAR

Buletin Statistik Perdagangan Luar Negeri Ekspor yang diterbitkan secara bulanan oleh Badan Pusat Statistik (BPS), memuat data ekspor menurut sektor pertanian, industri pengolahan, pertambangan, dan lainnya, serta perkembangan ekspor Indonesia menurut negara tujuan. Data ekspor yang disajikan adalah data ekspor Juli 2020. Pada terbitan ini pengelompokan komoditi menurut sektor mengikuti struktur KBLI 2015.

Buletin Ekspor ini juga memuat penjelasan ringkas tentang perbandingan, pertumbuhan, dan peranan ekspor dari komoditas dominan atau signifikan. Diharapkan buletin ini dapat membantu para pengguna data, utamanya pengguna data ekspor dalam menyusun perencanaan dan kebijakan yang terkait dengan masalah ekspor atau perekonomian lainnya.

Kepada pengguna data diharapkan dapat memberikan saran dan kritik yang konstruktif guna perbaikan buletin ini untuk masa yang akan datang. Akhirnya, ucapan terima kasih disampaikan kepada semua pihak yang telah memungkinkan terbitnya buletin ini. Semoga bermanfaat.

https://www.bps.go.id

Jakarta, September 2020

Kepala Badan Pusat Statistik

Dr. Suhariyanto

Daftar Isi

Halaman

Kata Pengantar iii
Daftar Isi iv
Penjelasan 1
Ringkasan 4

Tabel-tabel

Tabel 1. Ringkasan Perkembangan Ekspor Indonesia Januari–Juli 2020 14

Tabel 2. Perkembangan Ekspor Komoditi Pertanian Januari– Juli 2020 14

Tabel 3. Perkembangan Ekspor Komoditi Industri Pengolahan Januari– Juli 2020 15

Tabel 4. Perkembangan Ekspor Komoditi Pertambangan Januari– Juli 2020 20

Tabel 5. Perkembangan Ekspor Komoditi Lainnya Januari– Juli 2020 20

Tabel 6. Perkembangan Ekspor Indonesia Menurut Komoditi dan Negara Tujuan Januari– Juli 2020 21

https://www.bps.go.id

EKSPOR MENURUT KOMODITI DAN NEGARA

Ekspor Indonesia Januari-Juli 2020 : US$90,09 miliar

- Minyak bumi dan gas (migas) US$4.647,5 juta
- Nonmigas US$85.442,8 juta

EKSPOR MIGAS

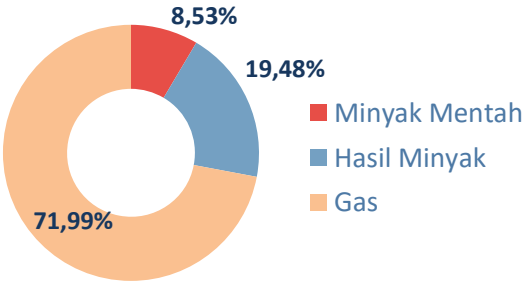

Migas:

- Minyak mentah US$396,2 juta
- Hasil minyak US$905,4 juta
- Gas US$3.345,9 juta

EKSPOR NONMIGAS

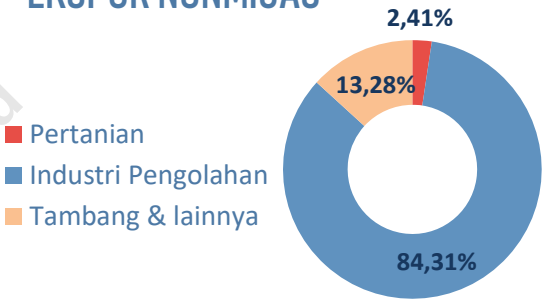

Nonmigas:

- Pertanian US$2.060,4 juta
- Industri pengolahan US$72.032,1 juta
- Pertambangan dan lainnya US$11.350,3 juta.

https://www.bps.go.id

Ekspor migas dan nonmigas Indonesia ke beberapa negara di Asia pada Juli 2020 serta perubahannya (*year on year*)

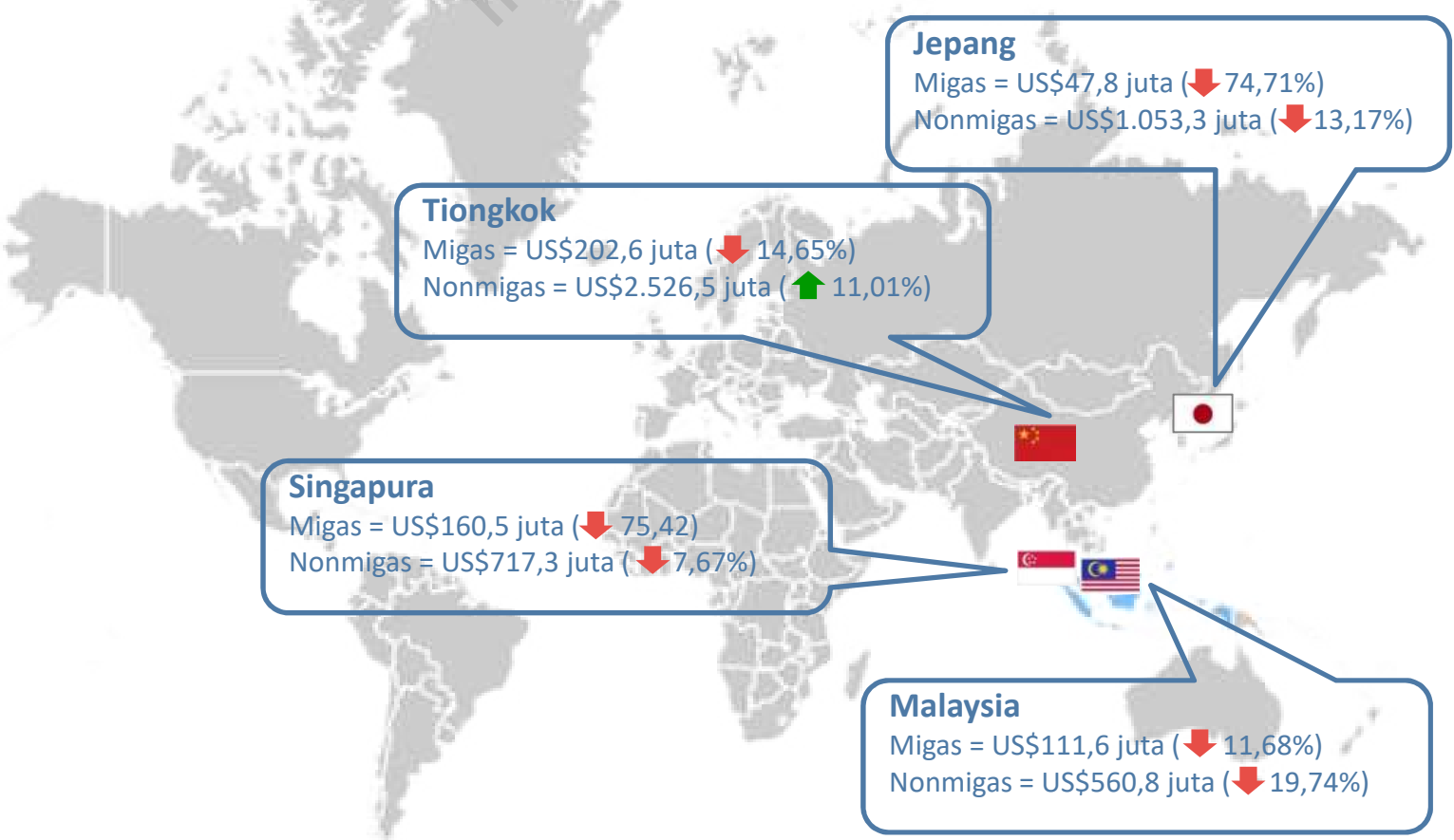

https://www.bps.go.id

PENJELASAN

A. PENDAHULUAN

Penyajian buku publikasi Buletin Statistik Perdagangan Luar Negeri Ekspor menurut Komoditi dan Negara Juli 2020 terdiri dari :

- Bagian ulasan yang menjelaskan tentang ringkasan ekspor Indonesia dari sisi migas dan nonmigas, perkembangan nilai ekspor Indonesia (FOB), Tabel A. Ringkasan Ekspor Nonmigas Indonesia, Tabel B. Perkembangan Ekspor Migas dan Nonmigas Indonesia menurut Negara Tujuan, Tabel C. Ekspor Utama Komoditas Nonmigas.
- Bagian lampiran yang berisi Tabel 1. Ringkasan Perkembangan Ekspor Indonesia, Tabel 2. Perkembangan Ekspor Komoditas Pertanian, Tabel 3. Perkembangan Ekspor Komoditas Industri Pengolahan, Tabel 4. Perkembangan Ekspor Komoditas Pertambangan, Tabel 5. Perkembangan Ekspor Komoditas Lainnya dan Tabel 6. Perkembangan Ekspor Indonesia Menurut Komoditas dan Negara.

https://www.bps.go.id

B. DAERAH PENCATATAN

Daerah pencatatan statistik dalam publikasi ini meliputi seluruh wilayah Republik Indonesia.

C. SUMBER DATA

Data ekspor dikumpulkan berdasarkan dokumen ekspor atau Pemberitahuan Ekspor Barang (PEB) yang diisi oleh eksportir dan telah diberikan ijin muat oleh Kantor Pelayanan Bea dan Cukai, selanjutnya dikirim ke Badan Pusat Statistik (BPS) dan Bank Indonesia (BI). Sejak tahun 2015, BPS juga mengumpulkan beberapa dokumen dari sumber data lainnya yaitu catatan instansi lain, PT. POS Indonesia, dan pendataan ekspor perbatasan laut.

D. SISTEM PERDAGANGAN

Pencatatan Statistik Perdagangan Luar Negeri menggunakan sistem perdagangan umum (*General Trade*) dimana pencatatan dilakukan dari dokumen PEB yang dimuat dari pelabuhan di seluruh wilayah Indonesia termasuk kawasan berikat.

E. RUANG LINGKUP

Pencatatan Statistik Ekspor meliputi seluruh barang yang keluar dari wilayah Republik Indonesia, baik yang bersifat komersial maupun bukan komersial seperti bantuan barang kredit lunak, hadiah dan sebagainya.

a. Ekspor kapal laut dan pesawat udara termasuk dalam statistik ekspor sedangkan ekspor bunker oil untuk kapal tidak tercatat dalam publikasi ini.

b. Barang-barang yang diolah di luar negeri tetap dicatat sebagai ekspor, meskipun hasil olahan barang tersebut akan kembali masuk ke wilayah Indonesia.

c. Barang-barang berikut ini tidak termasuk dalam statistik ekspor, yaitu: pakaian dan barang-barang perhiasan penumpang, barang-barang yang dikirim untuk perwakilan Indonesia di luar negeri, barang-barang untuk ekspedisi dan ekshibisi/pameran, pembungkus/peti kemas untuk diisi di luar negeri, uang dan surat-surat berharga, barang-barang contoh dan barang-barang yang dikirim ke luar negeri untuk diperbaiki.

https://www.bps.go.id

F. SISTEM PENGOLAHAN

Data dalam publikasi ini mencakup dokumen-dokumen ekspor periode pencatatan Juli 2020 yang diterima Badan Pusat Statistik, yang terdiri dari dokumen kepabeanan (PEB) dan dokumen dari sumber lainnya (Non PEB).

G. KLASIFIKASI KELOMPOK KOMODITAS

Sejak tahun 2016, kelompok komoditas yang ditampilkan merupakan gabungan dari beberapa kode HS dengan pendekatan struktur KBLI 2015.

H. PERIODE REFERENSI

Periode penentuan ekspor adalah tanggal diberikannya izin muat barang tersebut oleh pejabat Kantor Pelayanan Bea dan Cukai setelah diadakan pemeriksaan seperlunya.

I. NILAI BARANG

Nilai barang yang dicatat untuk Statistik Ekspor adalah nilai FOB (dolar AS).

J. SATUAN BARANG

Sejak tahun 1975 ekspor disajikan dalam berat bersih (kg).

K. NEGARA TUJUAN

Yang dimaksud dengan negara tujuan adalah negara tujuan akhir yang diketahui dimana barang tersebut akan dikonsumsi atau diperdagangkan.

https://www.bps.go.id

RINGKASAN

Ekspor Indonesia selama Januari–Juli 2020 mencapai volume 335.126,4 ribu ton dengan nilai US$90.090,3 juta, yang terdiri dari US$4.647,5 juta hasil ekspor minyak bumi dan gas serta US$85.442,8 juta hasil ekspor komoditas nonmigas.

Dibandingkan periode yang sama tahun 2019, nilai ekspor tahun 2020 turun US$5.995,9 juta. Penurunan ini karena adanya penurunan ekspor komoditas nonmigas senilai US$3.526,9 juta dan ekspor komoditas migas senilai US$2.468,9 juta. Pada Juli 2020 harga minyak mentah Indonesia US$40,64 per barelnya, turun sebesar US$20,68 per barel dibandingkan Juli 2019.

Gambar 1. Komposisi Nilai Ekspor Indonesia Januari–Juli 2019 dan 2020

Sumber: Dokumen PEB dan Non PEB, diolah

Gambar 1 menyajikan komposisi nilai ekspor selama Januari–Juli 2019 dan 2020. Sedangkan perkembangan nilai ekspor dari Juli 2019 sampai dengan Juli 2020 disajikan pada Gambar 2, 3, dan 4. Nilai ekspor kelompok migas pada Januari–Juli 2019 sebesar US$7.116,4 juta yang terdiri dari minyak mentah, hasil minyak dan gas masing-masing senilai US$1.039,2

juta, US$895,9 juta, dan US$5.181,3 juta. Sedangkan pada Januari–Juli 2020 nilai untuk kelompok migas masing-masing sebesar US$396,2 juta, US$905,4 juta dan US$3.345,9 juta.

Gambar 2. Perkembangan Nilai Ekspor Migas dan Nonmigas Juli 2019–Juli 2020

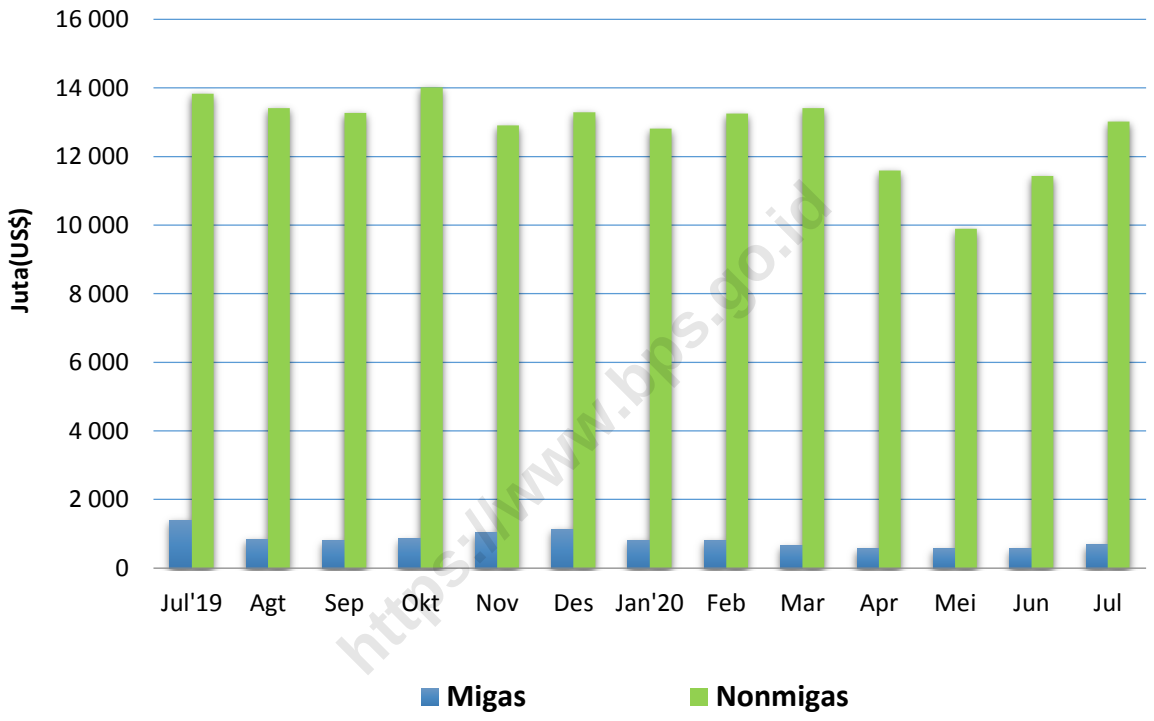

https://www.bps.go.id

Sumber: Dokumen PEB dan Non PEB, diolah

Nilai ekspor untuk kelompok nonmigas yang terdiri dari pertanian, industri pengolahan serta pertambangan dan lainnya pada Januari–Juli 2019 masing-masing US$1.873,9 juta, US$72.516,0 juta, dan US$14.579,8 juta. Sementara itu pada Januari–Juli 2020 nilai ekspor masing-masing kelompok nonmigas tersebut mencapai US$2.060,4 juta, US$72.032,1 juta, dan US$11.350,3 juta.

Gambar 3. Perkembangan Nilai Ekspor Komoditas Migas Juli 2019–Juli 2020

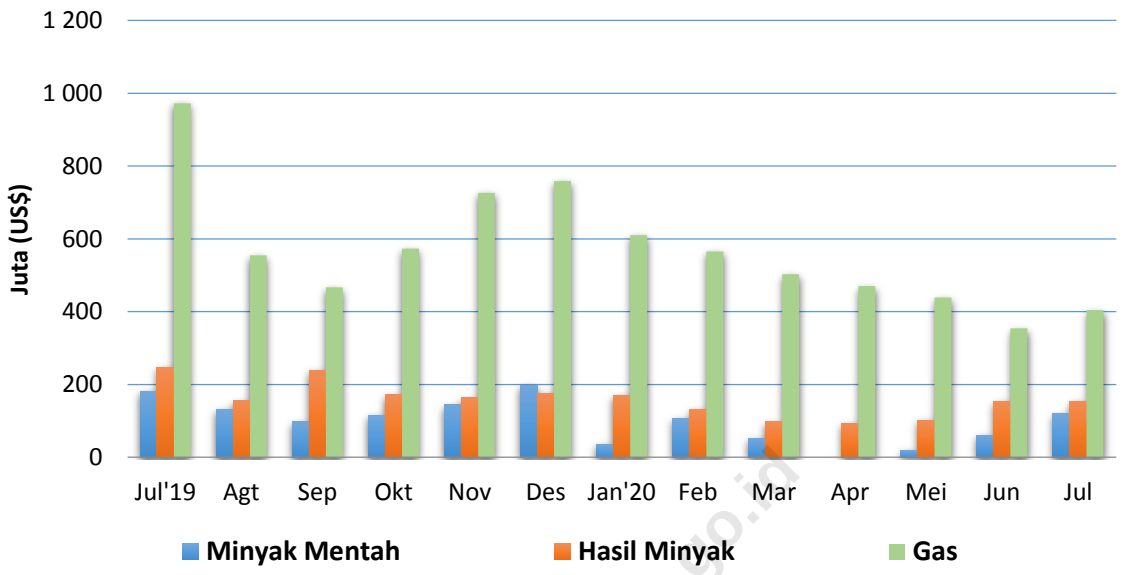

Sumber: Dokumen PEB dan Non PEB, diolah

https://www.bps.go.id

Gambar 4. Perkembangan Nilai Ekspor Komoditas Nonmigas Juli 2019–Juli 2020

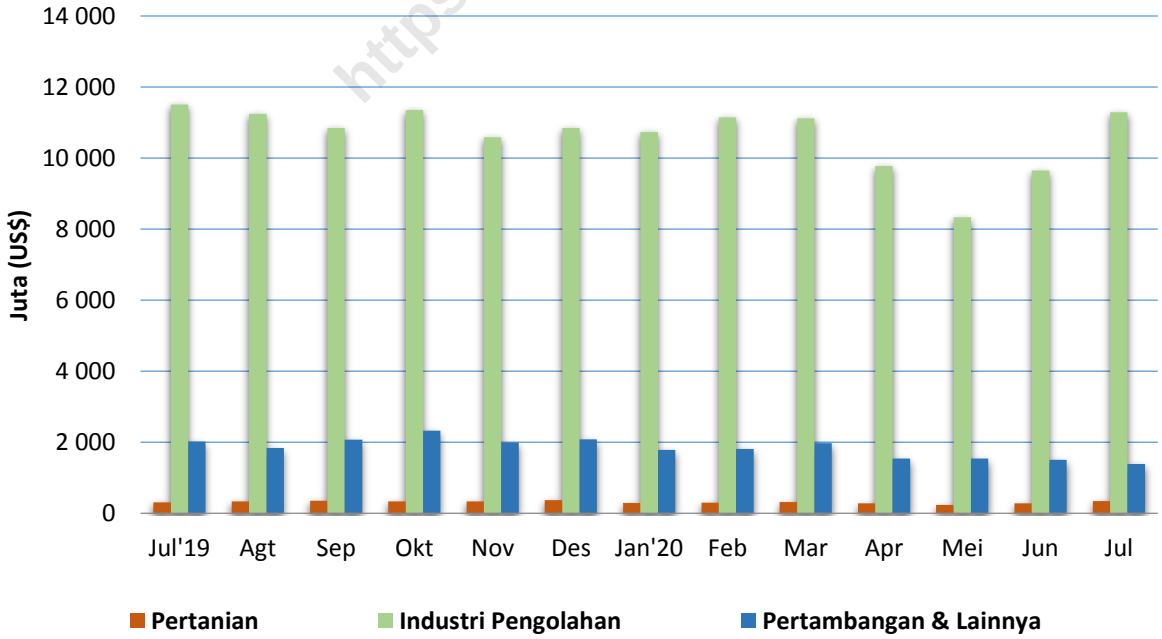

Sumber: Dokumen PEB dan Non PEB, diolah

Tabel A. Ringkasan Ekspor Nonmigas Indonesia (Juta US$)
Juli 2018–Juli 2020

Tahun dan Bulan		Pertanian	Industri Pengolahan	Pertambangan & Lainnya	Total Nonmigas
[1]		[2]	[3]	[4]	[5]
2018					
	Juli	300,3	11 839,5	2 728,4	14 868,2
	Agustus	301,8	11 784,7	2 354,9	14 441,4
	September	316,9	10 895,9	2 423,3	13 636,1
	Oktober	316,3	11 633,0	2 414,5	14 363,8
	November	320,1	10 761,7	2 457,0	13 538,8
	Desember	296,7	10 164,5	2 122,1	12 583,3
2019r					
	Januari	281,7	10 402,8	2 212,4	12 896,8
	Februari	233,2	9 705,9	1 798,7	11 737,8
	Maret	269,4	10 732,2	2 368,8	13 370,4
	April	250,8	9 931,9	2 197,3	12 380,0
	Mei	316,3	11 218,1	2 163,3	13 697,7
	Juni	208,5	9 021,4	1 819,3	11 049,2
	Juli	314,0	11 503,7	2 020,2	13 837,9
	Agustus	337,9	11 238,5	1 842,7	13 419,1
	September	356,2	10 844,9	2 075,9	13 277,1
	Oktober	339,5	11 350,3	2 331,8	14 021,5
	November	335,0	10 585,8	1 989,9	12 910,8
	Desember	369,8	10 842,2	2 083,5	13 295,5
2020					
	Januari	295,9	10 732,7	1 787,3	12 815,9
	Februari	299,0	11 143,9	1 812,9	13 255,8
	Maret	315,1	11 119,3	1 980,2	13 414,6
	April	283,9	9 772,9	1 542,4	11 599,2
	Mei	235,5	8 331,0	1 327,2	9 893,7
	Juni	281,3	9 648,4	1 510,3	11 440,0
	Juli	349,7	11 284,0	1 389,9	13 023,6

Sumber: Dokumen PEB dan Non PEB, diolah

https://www.bps.go.id

Tabel 1 pada publikasi ini berisi ringkasan perkembangan ekspor Indonesia. Dari tabel ini terlihat bahwa perolehan ekspor nonmigas terbesar pada Januari–Juli 2020 berasal dari industri pengolahan dengan nilai US$72.032,1 juta atau sekitar 79,96 persen dari total ekspor. Demikian juga pada Januari–Juli 2019 perolehan ekspor terbesar juga berasal dari industri pengolahan dengan nilai US$72.516,0 juta atau sekitar 75,47 persen dari total ekspor. Jika dibandingkan periode yang sama tahun sebelumnya, industri pengolahan pada Januari–Juli 2020 mengalami penurunan 0,67 persen.

Tabel 2 berisi perkembangan ekspor komoditas pertanian. Pada Januari–Juli 2020, sepuluh komoditas andalan pertanian terbesar adalah kopi dengan nilai US$435,3 juta (21,13 persen); tanaman obat, aromatik, dan rempah-rempah dengan nilai US$339,6 juta (16,48 persen); sarang burung dengan nilai US$236,6 juta (11,48 persen); buah-buahan tahunan dengan nilai US$232,0 juta (11,26 persen); hasil hutan bukan kayu lainnya dengan nilai US$163,2 juta (7,92 persen); rumput laut dan ganggang lainnya dengan nilai US$95,7 juta (4,64 persen); ikan segar/dingin hasil tangkap dengan nilai US$67,0 juta (3,25 persen); cengkeh dengan nilai US$62,1 juta (3,01 persen); babi dengan nilai US$44,4 juta (2,16 persen); dan lada putih dengan nilai US$38,1 juta (1,85 persen).

Tabel 3 berisi perkembangan ekspor komoditas industri pengolahan. Pada Januari–Juli 2020, sepuluh komoditas andalan industri pengolahan adalah minyak kelapa sawit dengan nilai U$9.430,6 juta (13,09 persen); besi/baja dengan nilai US$5.640,3 juta (7,83 persen); logam dasar mulia dengan nilai US$4.851,4 juta (6,74 persen); pakaian jadi (konveksi) dari tekstil dengan nilai US$3.466,6 juta (4,81 persen); peralatan listrik dengan nilai US$2.713,3 juta (3,77 persen); kimia dasar organik yang bersumber dari hasil pertanian dengan nilai US$2.156,3 juta (2,99 persen); sepatu olahraga dengan nilai US$1.999,1 juta (2,78 persen); karet remah (*crumb rubber*) dengan nilai US$1.632,9 juta (2,27 persen); kendaraan bermotor roda empat atau lebih dengan nilai US$1.573,5 juta (2,18 persen); dan bubur kertas (pulp) dengan nilai US$1.443,6 juta (2,00 persen).

Tabel 4 berisi perkembangan ekspor komoditas pertambangan dan Tabel 5 berisi perkembangan ekspor menurut komoditas lainnya seperti barang bukan logam daur ulang dan rongsokan kapal. Pada Januari–Juli 2020, komoditas andalan sektor pertambangan adalah batu bara dengan nilai US$8.890,0 juta (78,32 persen) dan lignit dengan nilai

https://www.bps.go.id

US$1.303,1 juta (11,48 persen). Ekspor batu bara menurun 21,57 persen dibanding periode yang sama tahun sebelumnya, demikian juga ekspor lignit menurun 27,57 persen.

Secara garis besar perkembangan ekspor nonmigas selama ini lebih banyak bertumpu pada 15 komoditas utama (ringkasan disajikan pada Tabel B yang diurutkan menurut nilai ekspor nonmigas). Lima belas komoditas tersebut pada Januari–Juli 2020 menyumbang sekitar 56,39 persen dari ekspor nonmigas.

Nilai ekspor minyak kelapa sawit pada Januari–Juli 2020 naik US$1.040,9 juta dari tahun sebelumnya, sehingga komoditas ini menyumbang sekitar 11,04 persen ekspor nonmigas nasional. Selanjutnya nilai ekspor batu bara berada pada posisi kedua, nilai ekspornya pada Januari–Juli 2020 turun US$2.445,4 juta menjadi US$8.890,0 juta.

Berbeda dengan batubara, pada Januari–Juli 2020 nilai ekspor besi/baja meningkat sebesar US$1.344,0 juta atau 31,28 persen dibanding tahun sebelumnya. Nilai ekspor komoditas logam dasar mulia juga meningkat 87,01 persen, sementara nilai ekspor pakaian jadi (konveksi) dari tekstil menurun 18,03 persen.

Pada Januari–Juli 2020, nilai ekspor peralatan listrik mengalami penurunan sekitar US$440,8 juta (13,97 persen) dibanding periode tahun sebelumnya dan peranannya mencapai 3,18 persen terhadap total ekspor nonmigas. Demikian juga nilai ekspor kimia dasar organik yang bersumber dari hasil pertanian turun US$445,3 juta (17,11 persen) dibanding Januari–Juli 2019 dan peranannya mencapai 2,52 persen.

Nilai ekspor ekspor sepatu olahraga pada Januari–Juli 2020 peranannya mencapai 2,34 persen dari keseluruhan ekspor nonmigas, sedangkan nilai karet remah (*crumb rubber*) pada Januari–Juli 2020 peranannya mencapai 1,91 persen dari keseluruhan ekspor nonmigas.

Nilai ekspor kendaraan bermotor roda empat atau lebih turun US$717,0 juta dibanding tahun sebelumnya dan peranannya mencapai 1,84 persen dari ekspor nonmigas, demikian juga nilai ekspor bubur kertas (pulp) pada Januari–Juli 2020 turun 9,62 persen dibanding tahun lalu dan peranannya mencapai 1,69 persen. Nilai ekspor lignit turun US$495,9 juta dan peranannya mencapai 1,53 persen. Nilai ekspor tembaga turun US$15,9 juta dibanding tahun sebelumnya dan peranannya terhadap ekspor nonmigas adalah 1,25 persen. Nilai ekspor kertas lainnya turun US$302,6 juta menjadi US$1.070,3 juta, demikian juga nilai ekspor mesin untuk keperluan umum turun US$21,5 juta menjadi US$938,3 juta.

https://www.bps.go.id

Tabel B. Ekspor Utama Komoditas Nonmigas
Januari–Juli 2019 dan 2020

Komoditas	Nilai FOB (Juta US$)		Perubahan		% Peran 2020 (Thd Nonmigas)
	2019	2020	Absolut	Persen	
(1)	(2)	(3)	(4)	(5)	(6)
Minyak Kelapa Sawit	8 389,7	9 430,6	1 040,9	12,41	11,04
Batu Bara	11 335,4	8 890,0	-2 445,4	-21,57	10,40
Besi/Baja	4 296,3	5 640,3	1 344,0	31,28	6,60
Logam Dasar Mulia	2 594,3	4 851,4	2 257,1	87,01	5,68
Pakaian Jadi (Konveksi) dari Tekstil	4 229,3	3 466,6	-762,7	-18,03	4,06
Peralatan Listrik	3 154,1	2 713,3	-440,8	-13,97	3,18
Kimia Dasar Organik yang Bersumber dari Hasil Pertanian	2 601,6	2 156,3	-445,3	-17,11	2,52
Sepatu Olahraga	1 386,8	1 999,1	612,3	44,15	2,34
Karet Remah (*Crumb Rubber*)	2 094,0	1 632,9	-461,1	-22,02	1,91
Kendaraan Bermotor Roda 4 atau Lebih	2 290,5	1 573,5	-717,0	-31,30	1,84
Bubur Kertas/Pulp	1 597,2	1 443,6	-153,6	-9,62	1,69
Lignit	1 799,0	1 303,1	-495,9	-27,57	1,53
Tembaga	1 086,2	1 070,3	-15,9	-1,46	1,25
Kertas Lainnya	1 372,9	1 070,3	-302,6	-22,04	1,25
Mesin Untuk Keperluan Umum	959,8	938,3	-21,5	-2,24	1,10
Total Komoditas Utama	**49 186,7**	**48 179,5**	**-1 007,2**	**-2,05**	**56,39**

Sumber: Dokumen PEB dan Non PEB, diolah

https://www.bps.go.id

Tabel 6 berisi perkembangan ekspor menurut komoditas dan negara tujuan. Menurut negara tujuan ekspor (Tabel C), pada Juli 2020 ekspor migas yang ditujukan ke kawasan Asia Timur tercatat US$329,8 juta, menurun 38,72 persen jika dibandingkan tahun lalu. Hal ini disebabkan oleh adanya penurunan ekspor ke Jepang 74,71 persen, demikian juga ke Tiongkok turun 14,65 persen. Ekspor ke Asia Selatan dan Tenggara tercatat S$324,8 juta, menurun 59,23 persen dibanding tahun 2019 yang disebabkan oleh penurunan ekspor ke Singapura dengan persentase penurunan 75,42 persen, Filipina dengan persentase penurunan 80,44 persen, dan Malaysia dengan persentase penurunan 11,68 persen. Sedangkan ekspor ke Thailand naik dengan persentase peningkatan 410,09 persen,

Tabel C. Perkembangan Ekspor Migas & Nonmigas Indonesia Menurut Negara Tujuan, Juli 2019 dan Juli 2020 (Juta US$)

Kawasan Negara Tujuan Ekspor	Migas			Nonmigas		
	Juli 2019	Juli 2020	Perub (%)	Juli 2019	Juli 2020	Perub (%)
(1)	(2)	(3)	(4)	(5)	(6)	(7)
Asia Timur	**538,2**	**329,8**	**-38,72**	**4 656,8**	**4 455,4**	**-4,33**
- Jepang	189,1	47,8	**-74,71**	1 213,0	1 053,3	-13,17
- Tiongkok	237,3	202,6	**-14,65**	2 275,9	2 526,5	11,01
Asia Selatan & Tenggara	**796,7**	**324,8**	**-59,23**	**4 475,4**	**3 709,8**	**-17,11**
- Thailand	10,2	51,9	**410,09**	530,7	313,3	-40,97
- Singapura	652,8	160,5	**-75,42**	776,9	717,3	-7,67
- Filipina	0,4	0,1	**-80,44**	585,3	488,5	-16,54
- Malaysia	126,4	111,6	**-11,68**	698,7	560,8	-19,74
Asia Barat	**0,1**	**0,2**	**162,65**	**520,1**	**468,0**	**-10,02**
Afrika	**45,3**	**0,0**	**-99,99**	**397,1**	**388,8**	**-2,08**
Australia & Oseania	**15,2**	**14,5**	**-4,29**	**313,0**	**286,4**	**-8,50**
Amerika Utara	**0,0**	**0,0**	**-**	**1 673,6**	**1 672,1**	**-0,09**
- Amerika Serikat	0,0	0,0	-	1 585,7	1 608,3	1,42
Amerika Tengah & Selatan	**0,0**	**4,3**	**-**	**302,6**	**266,5**	**-11,93**
Eropa Barat	**5,0**	**5,4**	**7,33**	**1 243,6**	**1 566,1**	**25,93**
Eropa Timur	**0,0**	**0,0**	**-**	**255,7**	**210,5**	**-17,65**
Total Ekspor	**1 400,5**	**679,1**	**-51,51**	**13 837,9**	**13 023,6**	**-5,88**

Sumber: Dokumen PEB dan Non PEB, diolah

http://www.bps.go.id

Dari Tabel C terlihat bahwa total ekspor migas pada Juli 2020 menunjukkan penurunan 51,51 persen dan nilainya hanya mencapai US$679,1 juta. Pada kelompok nonmigas nilai ekspor Juli 2020 juga menurun 5,88 persen dan nilai ekspornya menjadi US$13.023,6 juta. Penurunan nilai ekspor nonmigas terbesar terjadi ke Thailand yaitu US$217,4 juta (40,97 persen).

Menurut kelompok negara ekonomi, nilai ekspor pada Januari–Juli 2020 ke kelompok negara APEC adalah yang terbesar dan mencapai US$64.575,5 juta atau 71,68 persen dari total ekspor. Nilai ekspor ke ASEAN dan NAFTA berturut-turut US$20.178,2 juta dan US$11.161,6 juta. Sementara nilai ekspor ke Uni Eropa sebesar US$7.532,7 juta (8,36 persen) dan ke Timur Tengah sebesar US$2.905,9 juta (3,23 persen).

Jika dibandingkan dengan Januari–Juli 2019, nilai ekspor ke negara-negara APEC selama Januari–Juli 2020 turun 6,68 persen. Penurunan ini terdiri dari penurunan ekspor ke ASEAN

15,21 persen, NAFTA turun 0,15 persen, Jepang turun 17,11 persen dan Korea Selatan turun 15,21 persen.

Nilai ekspor pada Juli 2020 ke tujuh negara tujuan utama yaitu Jepang, Korea Selatan, Taiwan, Tiongkok, Singapura, Amerika Serikat dan Jerman mencapai US$7.327,1 juta atau sekitar 53,47 persen dari total ekspor. Dibandingkan bulan yang sama tahun sebelumnya nilai ini turun US$800,7 juta atau 9,85 persen.

Gambar 5. Ekspor Indonesia Menurut Negara Tujuan Utama Juli 2019 dan 2020

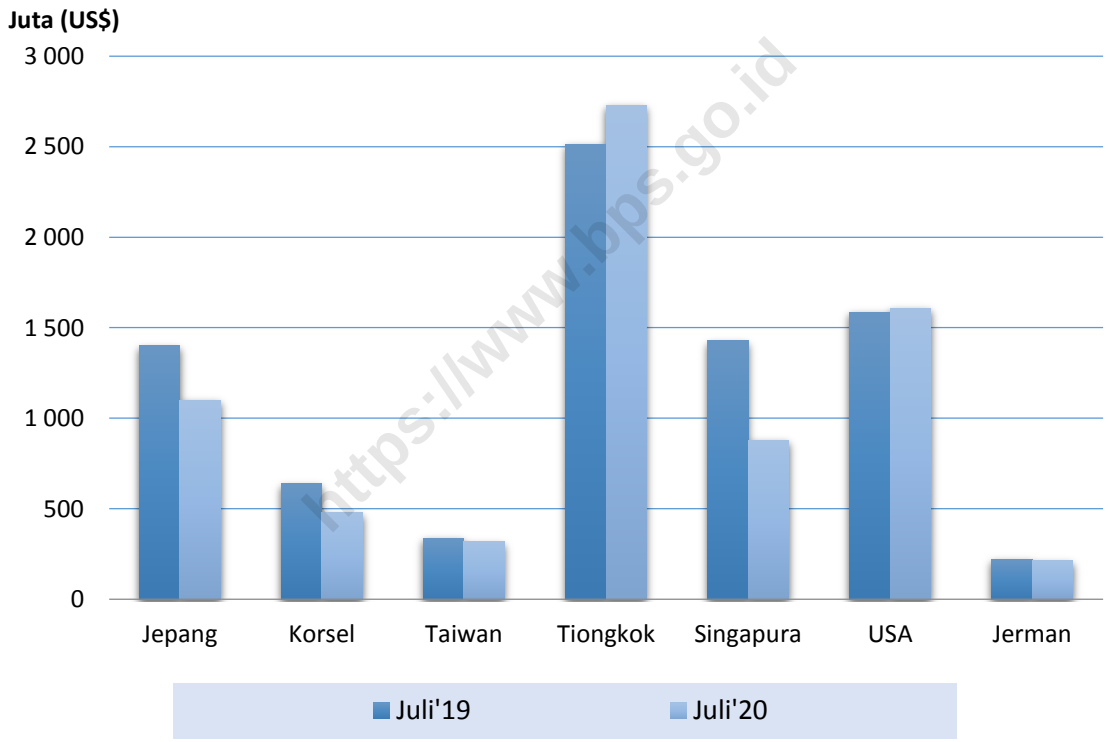

https://www.bps.go.id

Sumber: Dokumen PEB dan Non PEB, diolah

Selain tujuh negara tujuan utama tersebut, beberapa negara tujuan lain yang membeli produk nasional di atas US$100,0 juta pada Juli 2020 adalah Malaysia, Australia dan Hongkong. Nilai ekspor ke tiga negara tersebut berturut-turut US$672,4 juta, US$229,8 juta, dan US$157,2 juta. Sedangkan negara tujuan ekspor dari kawasan Eropa diantaranya adalah Belanda dan Jerman dengan nilai ekspor masing-masing US$283,4 juta dan US$214,1 juta.

Perbandingan nilai ekspor bulan Juli 2019 dan 2020 ke beberapa negara tujuan utama disajikan pada Gambar 5.

https://www.bps.go.id

TABEL 1. RINGKASAN PERKEMBANGAN EKSPOR INDONESIA
JANUARI-JULI 2019 DAN 2020

KOMODITI	BERAT BERSIH (RIBU TON)		PERUB	NILAI FOB (JUTA US$)		PERUB
	JAN-JUL 2019	JAN-JUL 2020	%	JAN-JUL 2019	JAN-JUL 2020	%
(1)	(2)	(3)	(4)	(5)	(6)	(7)
TOTAL EKSPOR	**374 345,6**	**335 126,4**	**-10,48**	**96 086,2**	**90 090,3**	**-6,24**
MIGAS	**15 400,9**	**15 169,4**	**-1,50**	**7 116,4**	**4 647,5**	**-34,69**
INDUSTRI PENGOLAHAN HASIL MINYAK	1 694,5	3 151,5	85,98	895,9	905,4	1,06
PENGADAAN GAS	9,4	0,2	-97,87	7,2	0,1	-98,61
PERTAMBANGAN	13 697,0	12 017,7	-12,26	6 213,3	3 742,0	-39,77
MINYAK MENTAH	2 149,7	1 173,3	-45,42	1 039,2	396,2	-61,87
GAS ALAM	11 547,3	10 844,4	-6,09	5 174,1	3 345,8	-35,34
NON MIGAS	**358 944,7**	**319 956,9**	**-10,86**	**88 969,7**	**85 442,8**	**-3,96**
PERTANIAN	2 539,3	3 178,5	25,17	1 873,9	2 060,4	9,95
INDUSTRI PENGOLAHAN	58 144,6	58 606,2	0,79	72 516,0	72 032,1	-0,67
PERTAMBANGAN	298 256,0	258 169,2	-13,44	14 575,9	11 347,9	-22,15
LAINNYA	4,8	3,1	-35,42	3,9	2,4	-38,46

https://www.bps.go.id

TABEL 2. PERKEMBANGAN EKSPOR KOMODITI PERTANIAN
JANUARI-JULI 2019 DAN 2020

KOMODITI	BERAT BERSIH (TON)		PERUB	NILAI FOB (RIBU US$)		PERUB
	JAN-JUL 2019	JAN-JUL 2020	%	JAN-JUL 2019	JAN-JUL 2020	%
(1)	(2)	(3)	(4)	(5)	(6)	(7)
TOTAL PERTANIAN	**2 539 339,7**	**3 178 490,1**	**25,17**	**1 873 944,2**	**2 060 366,1**	**9,95**
PERTANIAN TANAMAN SEMUSIM	68 954,0	99 044,9	43,64	90 481,9	102 747,6	13,56
SAYUR-SAYURAN	40 171,6	35 202,0	-12,37	28 446,1	28 337,1	-0,38
TEMBAKAU	6 007,8	5 578,6	-7,14	37 258,3	36 825,8	-1,16
JAGUNG	889,2	38 895,7	4 274,24	484,6	10 119,8	1 988,28
BUNGA	774,4	565,2	-27,01	2 868,0	2 319,7	-19,12
BIJI-BIJIAN	3 687,4	2 759,2	-25,17	1 239,9	2 504,6	102,00
TANAMAN BERSERAT	4 705,0	4 778,5	1,56	4 343,6	3 858,6	-11,17
KACANG TANAH	811,0	781,8	-3,60	1 329,0	1 634,1	22,96
UMBI-UMBIAN	8 427,9	8 822,9	4,69	11 011,0	14 482,8	31,53
BIBIT BUNGA	0,9	0,8	-11,11	2 177,1	2 106,4	-3,25
BUAH-BUAHAN SEMUSIM	195,4	239,9	22,77	138,5	112,8	-18,56
TANAMAN SEMUSIM LAINNYA	3 283,4	1 420,2	-56,75	1 185,8	445,9	-62,40
PERTANIAN TANAMAN TAHUNAN	786 819,7	1 128 641,1	43,44	1 117 950,8	1 185 637,8	6,05
KOPI	168 755,9	186 792,5	10,69	473 207,0	435 286,8	-8,01
TANAMAN OBAT, AROMATIK, DAN REMPAH-REMPAH	188 333,9	162 016,2	-13,97	332 889,6	339 597,2	2,01
LADA HITAM	6 405,9	9 078,8	41,73	17 967,1	20 691,0	15,16
LADA PUTIH	17 948,6	12 747,1	-28,98	48 829,5	38 074,9	-22,02
BIJI KAKAO	16 801,1	194 932,1	1 060,23	43 185,4	36 104,9	-16,40
CENGKEH	12 408,0	16 986,0	36,90	54 909,4	62 108,6	13,11
LADA LAINNYA	2 046,6	2 588,0	26,45	5 899,0	8 604,2	45,86
TEH	3 156,8	4 299,6	36,20	6 772,1	9 310,8	37,49
KARET ALAM	2 530,3	2 795,0	10,46	3 101,2	3 432,7	10,69
TANAMAN TAHUNAN LAINNYA	116,1	230,2	98,28	218,1	411,2	88,54
BUAH-BUAHAN TAHUNAN	368 316,4	536 175,6	45,57	130 972,5	232 015,6	77,15
PERTANIAN TANAMAN HIAS DAN PENGEMBANGBIAKAN	4 044,2	2 579,4	-36,22	6 158,4	6 651,2	8,00
TANAMAN HIAS	1 763,8	876,8	-50,29	1 901,5	1 067,1	-43,88
TANAMAN HORTIKULTURA LAINNYA	2 280,4	1 702,6	-25,34	4 256,9	5 584,1	31,18
PETERNAKAN	18 723,9	20 821,9	11,20	212 024,8	283 937,6	33,92
SARANG BURUNG	703,5	684,3	-2,73	173 143,8	236 557,1	36,62
BABI	17 509,8	19 835,1	13,28	34 640,3	44 431,7	28,27
REPTIL	254,5	90,0	-64,64	2 330,1	1 666,2	-28,49
TERNAK LAINNYA	256,1	212,5	-17,02	1 910,6	1 282,6	-32,87
PERBURUAN, PENANGKAPAN DAN PENANGKARAN SATWA	0,7	0,7	0,00	143,5	165,7	15,47
SATWA LIAR	0,7	0,7	0,00	143,5	165,7	15,47

TABEL 2. PERKEMBANGAN EKSPOR KOMODITI PERTANIAN
JANUARI-JULI 2019 DAN 2020

KOMODITI	BERAT BERSIH (TON)		PERUB	NILAI FOB (RIBU US$)		PERUB
	JAN-JUL 2019	JAN-JUL 2020	%	JAN-JUL 2019	JAN-JUL 2020	%
(1)	(2)	(3)	(4)	(5)	(6)	(7)
PENGUSAHAAN HUTAN	1 626,8	1 804,4	10,92	10 110,8	10 752,0	6,34
GAHARU	531,9	311,8	-41,38	9 127,5	9 493,6	4,01
BAMBU	1 054,7	1 469,5	39,33	687,5	1 078,3	56,84
HASIL HUTAN LAINNYA	40,1	23,1	-42,39	295,8	180,0	-39,15
PENEBANGAN DAN PEMUNGUTAN KAYU	724,6	338,5	-53,28	131,0	186,0	41,98
KAYU BAKAR	724,6	334,5	-53,84	131,0	133,1	1,60
KAYU LAINNYA	0,0	4,0	-	0,0	52,8	-
PEMUNGUTAN HASIL HUTAN BUKAN KAYU	1 499 742,0	1 783 673,0	18,93	124 363,5	189 436,0	52,32
GETAH KARET DAN SEJENISNYA	27 649,0	25 659,5	-7,20	29 173,1	26 068,6	-10,64
BAHAN ANYAMAN SELAIN BAMBU DAN ROTAN	495,3	279,6	-43,55	745,6	182,3	-75,55
HASIL HUTAN BUKAN KAYU LAINNYA	1 471 597,7	1 757 733,9	19,44	94 444,8	163 185,1	72,78
PERIKANAN TANGKAP	52 768,5	48 886,2	-7,36	141 999,3	132 560,0	-6,65
IKAN SEGAR / DINGIN HASIL TANGKAP	29 923,5	30 813,3	2,97	67 847,3	66 967,3	-1,30
UDANG HASIL TANGKAP	1 540,3	1 581,6	2,68	14 922,5	20 267,9	35,82
IKAN HIDUP HASIL TANGKAP	1 991,7	1 047,0	-47,43	17 547,3	9 896,3	-43,60
KEPITING	5 374,1	4 627,2	-13,90	29 668,3	22 953,7	-22,63
MOLUSKA	4 609,6	4 823,4	4,64	7 228,9	5 934,6	-17,90
KULIT KERANG DAN LAIN-LAIN	9 280,8	5 766,3	-37,87	4 335,6	3 109,3	-28,28
INVERTEBRATA AIR LAINNYA	48,6	227,4	367,90	449,3	3 430,9	663,61
PERIKANAN BUDIDAYA	105 935,5	92 699,9	-12,49	170 580,2	148 292,2	-13,07
RUMPUT LAUT DAN GANGGANG LAINNYA	100 031,1	88 761,4	-11,27	112 789,8	95 694,4	-15,16
IKAN HIDUP HASIL BUDIDAYA	3 339,8	1 729,0	-48,23	24 530,8	19 043,8	-22,37
MUTIARA HASIL BUDIDAYA	4,4	2,5	-43,18	21 392,6	20 067,4	-6,19
UDANG HASIL BUDIDAYA	2 556,1	2 207,1	-13,65	11 862,7	13 486,5	13,69
IKAN SEGAR / DINGIN HASIL BUDIDAYA	4,0	0,1	-97,50	4,3	0,1	-97,67

https://www.bps.go.id

TABEL 3. PERKEMBANGAN EKSPOR KOMODITI INDUSTRI PENGOLAHAN
JANUARI-JULI 2019 DAN 2020

KOMODITI	BERAT BERSIH (TON)		PERUB	NILAI FOB (RIBU US$)		PERUB
	JAN-JUL 2019	JAN-JUL 2020	%	JAN-JUL 2019	JAN-JUL 2020	%
(1)	(2)	(3)	(4)	(5)	(6)	(7)
TOTAL INDUSTRI PENGOLAHAN	**58 144 584,8**	**58 606 165,3**	**0,79**	**72 516 006,2**	**72 032 145,5**	**-0,67**
INDUSTRI MAKANAN	22 902 802,8	21 530 657,4	-5,99	14 614 038,8	16 263 142,7	11,28
MINYAK KELAPA SAWIT	16 228 509,3	14 923 362,7	-8,04	8 389 654,8	9 430 600,6	12,41
MINYAK KELAPA	598 684,7	516 052,0	-13,80	412 194,1	424 565,6	3,00
UDANG DIBEKUKAN	83 387,6	95 062,5	14,00	694 829,3	803 986,7	15,71
MENTEGA, LEMAK DAN MINYAK KAKAO	84 081,2	84 535,6	0,54	452 194,3	470 442,9	4,04
MARGARIN	619 948,4	575 224,3	-7,21	409 906,3	415 472,6	1,36
BIOTA AIR LAINNYA DIOLAH ATAU DIAWETKAN	35 354,8	46 154,0	30,55	319 424,8	419 910,2	31,46
OLAHAN KOPI DAN TEH	134 371,2	121 845,6	-9,32	388 260,6	354 278,0	-8,75
IKAN DIBEKUKAN	135 821,9	199 614,7	46,97	248 909,8	348 336,9	39,95
BUNGKIL DAN RESIDU	3 071 261,6	2 791 788,0	-9,10	335 304,0	392 704,5	17,12
ROTI DAN KUE	147 952,6	154 775,3	4,61	336 803,4	339 957,2	0,94
IKAN DIOLAH ATAU DIAWETKAN	62 457,7	64 147,3	2,71	265 082,6	245 348,3	-7,44
PASTA KAKAO	42 698,1	37 042,1	-13,25	88 648,9	72 750,0	-17,93
FILLET IKAN DIBEKUKAN	33 187,7	33 809,4	1,87	243 142,0	229 880,8	-5,45
BUAH DAN SAYUR YANG DIKERINGKAN	63 123,1	81 175,7	28,60	100 189,5	131 460,0	31,21
BUAH DAN SAYUR DIOLAH ATAU DIAWETKAN	117 950,6	100 239,2	-15,02	105 737,7	122 653,0	16,00
BIOTA AIR LAINNYA DIBEKUKAN	71 408,4	69 689,3	-2,41	269 089,4	246 002,1	-8,58
MAKARONI, MIE DAN PRODUK SEJENISNYA	89 018,6	121 052,9	35,99	148 010,4	196 245,8	32,59
MINYAK MAKAN DAN LEMAK NABATI	134 543,4	164 881,7	22,55	144 257,5	161 549,5	11,99
MAKANAN DARI COKELAT DAN KEMBANG GULA	36 089,1	32 152,6	-10,91	100 755,4	86 831,9	-13,82
BUBUK KAKAO	45 318,2	59 507,9	31,31	72 664,4	104 706,9	44,10

TABEL 3. PERKEMBANGAN EKSPOR KOMODITI INDUSTRI PENGOLAHAN
JANUARI-JULI 2019 DAN 2020

KOMODITI	BERAT BERSIH (TON)		PERUB	NILAI FOB (RIBU US$)		PERUB
	JAN-JUL 2019	JAN-JUL 2020	%	JAN-JUL 2019	JAN-JUL 2020	%
(1)	(2)	(3)	(4)	(5)	(6)	(7)
SEREALIA YANG DIGILING ATAU DIBERSIHKAN	242 734,8	327 355,0	34,86	46 480,3	62 261,1	33,95
KEPITING DIOLAH ATAU DIAWETKAN	5 163,2	5 523,9	6,99	108 709,8	99 426,9	-8,54
IKAN DIGARAMI ATAU DIKERINGKAN	7 278,3	8 545,6	17,41	41 754,2	46 253,2	10,77
KAYU MANIS BUBUK	13 455,4	12 290,2	-8,66	45 942,8	45 719,8	-0,49
TETES PEMURNIAN GULA	266 018,5	122 563,8	-53,93	32 969,1	22 907,5	-30,52
JUS BUAH DAN SAYURAN	16 172,4	13 769,0	-14,86	17 210,0	20 532,8	19,31
GLUKOSA DAN SEJENISNYA	31 119,1	56 045,9	80,10	35 204,2	49 759,9	41,35
BUAH DAN SAYUR BEKU	10 938,8	11 462,8	4,79	17 921,0	18 455,1	2,98
KERUPUK, KERIPIK, PEYEK DAN SEJENISNYA	9 281,5	7 690,9	-17,14	21 803,6	19 848,8	-8,97
TEPUNG TERIGU	23 395,2	34 742,6	48,50	10 087,9	13 048,8	29,35
KARAGINAN	6 604,3	7 824,6	18,48	48 180,1	52 164,6	8,27
BIJI PALA, BUNGA PALA DAN KAPULAGA BUBUK	2 282,0	2 228,0	-2,37	17 589,3	20 848,9	18,53
KOPRA	25 075,2	88 559,0	253,17	16 258,8	18 857,3	15,98
TEPUNG IKAN & BIOTA AIR LAYAK KONSUMSI	393,5	98,1	-75,07	3 813,8	484,3	-87,30
MINYAK MAKAN DAN LEMAK NABATI DAN HEWANI L/	74 648,1	120 693,4	61,68	37 531,5	77 437,4	106,33
LADA BUBUK	1 157,2	1 674,2	44,68	4 794,8	7 290,5	52,05
MAKANAN HEWAN	38 871,6	66 340,3	70,67	24 094,9	45 048,5	86,96
DAGING TERNAK	1 236,3	1 154,1	-6,65	8 294,7	7 969,3	-3,92
ES KRIM	8 495,8	6 477,0	-23,76	18 728,5	13 976,2	-25,37
OLAHAN SUSU BUBUK DAN SUSU KENTAL	5 144,1	4 402,3	-14,42	12 418,1	12 111,5	-2,47
FILLET IKAN SEGAR ATAU DINGIN	1 814,1	1 201,1	-33,79	16 834,4	13 224,6	-21,44
KEPITING DIBEKUKAN	1 041,8	577,6	-44,56	14 868,7	4 138,1	-72,17
OLAHAN PRODUK SUSU LAINNYA	8 090,7	8 594,7	6,23	10 794,5	11 860,2	9,87
KECAP	8 878,1	8 126,4	-8,47	12 714,3	12 024,1	-5,43
BIOTA AIR LAINNYA DIKERINGKAN/DIASINKAN/DIAS/	6 784,9	5 126,7	-24,44	19 340,6	14 073,8	-27,23
BUAH DAN SAYUR YANG DIASINKAN ATAU DIMANISI	2 421,9	2 426,5	0,19	8 276,0	7 466,6	-9,78
MAKANAN BAYI	2 980,0	11 339,6	280,52	9 697,0	37 963,3	291,50
OLAHAN SUSU SEGAR DAN KRIM	5 057,2	4 914,8	-2,82	5 653,2	6 100,3	7,91
HERBAL	4 398,4	1 696,6	-61,43	35 899,3	20 295,0	-43,47
SAUS	3 601,1	4 937,8	37,12	6 143,1	9 269,7	50,90
TEPUNG SEREALIA LAINNYA	6 095,8	12 793,1	109,87	10 473,1	15 078,7	43,98
AGAR-AGAR	350,3	471,1	34,48	5 106,1	6 729,0	31,78
PATI UBI KAYU	6 074,1	5 829,9	-4,02	5 520,3	5 197,7	-5,84
MAKANAN OLAHAN LAINNYA	220 580,7	291 068,0	31,96	357 871,6	447 635,8	25,08
INDUSTRI MINUMAN	151 439,4	100 104,3	-33,90	71 968,4	49 532,3	-31,17
MINUMAN RINGAN	66 892,9	46 249,4	-30,86	52 503,4	37 390,9	-28,78
MINUMAN BERALKOHOL	6 488,6	5 972,1	-7,96	6 152,1	4 649,6	-24,42
AIR MINUM DAN AIR MINERAL	78 058,0	47 882,8	-38,66	13 312,9	7 491,8	-43,73
INDUSTRI PENGOLAHAN TEMBAKAU	76 531,8	72 689,0	-5,02	679 112,5	620 034,6	-8,70
ROKOK KRETEK	50 002,4	49 840,1	-0,32	462 479,4	427 957,8	-7,46
TEMBAKAU OLAHAN	22 628,8	20 038,0	-11,45	170 311,7	141 305,2	-17,03
ROKOK DAN CERUTU LAINNYA	3 900,5	2 810,8	-27,94	46 321,4	50 771,6	9,61
INDUSTRI TEKSTIL	1 166 809,6	959 268,5	-17,79	2 804 171,0	2 088 132,5	-25,53
BENANG PINTAL	469 342,3	321 482,2	-31,50	1 152 216,9	696 320,5	-39,57
KAIN TENUNAN	79 697,8	64 887,4	-18,58	474 625,3	350 814,1	-26,09
SERAT STAPEL BUATAN	361 633,4	368 873,0	2,00	491 209,3	394 763,7	-19,63
SERAT/BENANG/STRIP FILAMEN BUATAN	121 105,0	79 628,2	-34,25	239 572,8	136 126,8	-43,18
KAIN RAJUTAN	11 041,9	11 429,1	3,51	62 180,1	67 656,5	8,81
KAIN SULAMAN/BORDIR	278,0	158,1	-43,13	3 837,9	2 052,8	-46,51
SERAT TEKSTIL	46 648,4	37 580,3	-19,44	38 801,1	23 102,4	-40,46
SUTRA	53,1	8,0	-84,93	463,1	29,2	-93,69
BARANG TEKSTIL LAINNYA	77 009,6	75 222,1	-2,32	341 264,5	417 266,5	22,27
INDUSTRI PAKAIAN JADI	242 049,8	227 520,3	-6,00	4 877 158,6	4 075 535,5	-16,44
PAKAIAN JADI (KONVEKSI) DARI TEKSTIL	199 903,8	169 589,3	-15,16	4 229 276,5	3 466 564,1	-18,03
PAKAIAN JADI RAJUTAN	25 204,8	41 759,5	65,68	454 329,4	428 462,4	-5,69
PERLENGKAPAN PAKAIAN DARI TEKSTIL	10 195,1	10 748,8	5,43	111 294,6	114 660,1	3,02
KAOS KAKI RAJUTAN DAN SEJENISNYA	6 559,9	5 175,8	-21,10	77 270,7	60 851,9	-21,25
PAKAIAN JADI DAN PERLENGKAPANNYA DARI KULIT	186,2	246,9	32,60	4 987,4	4 997,0	0,19
INDUSTRI KULIT, BARANG DARI KULIT DAN ALAS KAKI	155 579,5	159 524,2	2,54	3 008 009,1	3 237 313,7	7,62

https://www.bps.go.id

TABEL 3. PERKEMBANGAN EKSPOR KOMODITI INDUSTRI PENGOLAHAN
JANUARI-JULI 2019 DAN 2020

KOMODITI	BERAT BERSIH (TON)		PERUB	NILAI FOB (RIBU US$)		PERUB
	JAN-JUL 2019	JAN-JUL 2020	%	JAN-JUL 2019	JAN-JUL 2020	%
(1)	(2)	(3)	(4)	(5)	(6)	(7)
SEPATU OLAHRAGA	68 493,7	96 040,7	40,22	1 386 770,0	1 999 081,0	44,15
SEPATU TEKNIK LAPANGAN/KEPERLUAN INDUSTRI	40 262,8	20 846,5	-48,22	729 678,8	424 405,1	-41,84
ALAS KAKI UNTUK KEPERLUAN SEHARI-HARI	24 229,2	20 581,0	-15,06	470 989,1	436 966,1	-7,22
BARANG DARI KULIT DAN KULIT BUATAN UNTUK KE	20 215,3	19 930,0	-1,41	371 653,8	343 408,7	-7,60
KULIT DISAMAK	2 378,4	2 126,0	-10,61	48 917,4	33 452,8	-31,61
INDUSTRI KAYU, BARANG DARI KAYU DAN GABUS (TIDA	2 586 268,9	2 733 186,6	5,68	2 109 445,4	2 053 379,5	-2,66
KAYU LAPIS	804 643,5	880 279,7	9,40	779 418,1	774 199,7	-0,67
PANEL KAYU LAINNYA	755 122,5	793 009,1	5,02	455 960,8	467 501,7	2,53
KAYU OLAHAN	775 229,0	829 994,9	7,06	386 422,7	384 459,1	-0,51
BARANG BANGUNAN DARI KAYU	121 730,5	111 349,5	-8,53	254 144,3	221 310,7	-12,92
KERAJINAN UKIRAN DARI KAYU BUKAN MEBELLER	19 370,8	15 350,5	-20,75	66 126,3	51 610,4	-21,95
BARANG ANYAMAN DARI ROTAN DAN BAMBU	9 451,8	9 209,4	-2,56	37 739,2	38 202,8	1,23
KAYU GERGAJIAN	37 888,8	45 726,4	20,69	30 595,1	38 154,6	24,71
VENEER	48 118,6	35 343,0	-26,55	55 025,7	40 179,7	-26,98
BARANG ANYAMAN DARI TANAMAN BUKAN ROTAN D	2 127,3	2 020,2	-5,03	14 037,7	12 218,1	-12,96
ALAT DAPUR DARI KAYU, ROTAN DAN BAMBU	4 320,0	5 020,4	16,21	13 765,2	13 835,3	0,51
WADAH DARI KAYU	3 901,2	3 657,3	-6,25	4 453,7	4 729,6	6,19
BANGUNAN PRAFABRIKASI DARI KAYU	2 181,7	543,5	-75,09	4 013,9	1 081,0	-73,07
BARANG DARI KAYU, ROTAN, GABUS LAINNYA	2 183,0	1 682,7	-22,92	7 742,8	5 896,9	-23,84
INDUSTRI KERTAS DAN BARANG DARI KERTAS	6 000 048,3	7 144 098,2	19,07	4 251 313,4	3 967 412,0	-6,68
BUBUR KERTAS (PULP)	2 840 081,0	3 197 436,7	12,58	1 597 152,3	1 443 555,5	-9,62
KERTAS TISSUE	508 967,1	1 056 242,2	107,53	621 881,5	713 427,1	14,72
KERTAS KHUSUS	216 239,4	185 323,1	-14,30	178 953,4	152 869,7	-14,58
BARANG DARI KERTAS DAN PAPAN KERTAS LAINNY	147 915,2	121 244,5	-18,03	190 567,8	158 006,6	-17,09
KERTAS DAN PAPAN KERTAS BERGELOMBANG	434 919,5	945 740,5	117,45	190 871,0	340 595,6	78,44
KEMASAN DAN KOTAK DARI KERTAS DAN KARTON	38 762,2	34 843,0	-10,11	82 694,9	80 910,9	-2,16
KERTAS BUDAYA	25 645,5	16 810,0	-34,45	16 328,9	7 772,9	-52,40
KERTAS LAINNYA	1 787 518,4	1 586 458,1	-11,25	1 372 863,5	1 070 273,6	-22,04
INDUSTRI PENCETAKAN DAN REPRODUKSI MEDIA REK	4 079,4	4 167,6	2,16	16 752,8	19 761,0	17,96
BARANG HASIL PENCETAKAN UMUM	3 451,0	3 811,2	10,44	13 351,6	17 688,1	32,48
BARANG HASIL PENCETAKAN KHUSUS	628,4	356,4	-43,28	3 400,2	2 071,8	-39,07
MEDIA REKAMAN FILM DAN VIDEO	0,0	0,0	-	1,0	1,0	0,00
INDUSTRI PRODUK DARI BATU BARA DAN PENGILANGA	132 895,2	276 889,6	108,35	33 565,7	40 519,3	20,72
PRODUK DARI BATU BARA	132 834,3	171 138,9	28,84	33 511,7	36 930,2	10,20
PEMBUATAN MINYAK PELUMAS	22,2	0,7	-96,85	45,2	3,0	-93,36
BRIKET BATU BARA	38,7	105 750,0	273 155,81	8,9	3 586,1	40 193,26
INDUSTRI BAHAN KIMIA DAN BARANG DARI BAHAN KIMI	11 003 505,7	10 651 698,6	-3,20	7 670 319,5	7 017 052,5	-8,52
KIMIA DASAR ORGANIK YANG BERSUMBER DARI HA	3 859 850,1	2 789 761,9	-27,72	2 601 562,2	2 156 320,8	-17,11
SABUN DAN BAHAN PEMBERSIH KEPERLUAN RUMA	980 260,4	1 052 973,4	7,42	793 813,7	863 136,1	8,73
DAMAR BUATAN (RESIN SINTETIS) DAN BAHAN BAK	727 570,7	828 592,9	13,88	690 383,9	671 437,9	-2,74
PUPUK	2 177 034,4	2 610 951,4	19,93	576 484,6	630 297,1	9,33
KIMIA DASAR ORGANIK YANG BERSUMBER DARI MI	1 580 338,1	1 655 635,3	4,76	972 759,2	725 379,1	-25,43
KIMIA DASAR ORGANIK LAINNYA	491 321,1	540 929,4	10,10	458 152,1	464 381,1	1,36
BARANG KIMIA LAINNYA	408 339,0	338 007,6	-17,22	334 419,5	311 666,8	-6,80
MINYAK ATSIRI	34 506,6	47 240,3	36,90	219 926,6	265 144,4	20,56
KIMIA DASAR ORGANIK YANG MENGHASILKAN BAHA	108 124,9	99 786,3	-7,71	184 828,4	158 091,4	-14,47
PEMBERANTAS HAMA (FORMULASI)	33 958,5	37 810,4	11,34	143 447,7	153 350,8	6,90
KIMIA DASAR ORGANIK UNTUK BAHAN BAKU ZAT W	20 443,2	17 939,8	-12,25	114 380,9	93 611,7	-18,16
CAT DAN TINTA CETAK	28 133,9	24 150,2	-14,16	155 195,2	83 038,7	-46,49
ARANG KAYU	124 820,0	133 831,9	7,22	86 317,7	95 877,0	11,07
KARET BUATAN	94 459,0	131 508,3	39,22	144 682,1	172 055,1	18,92
PERNIS (TERMASUK MASTIK)	6 485,6	5 865,4	-9,56	19 786,9	16 932,0	-14,43
PEREKAT/LEM	8 681,7	8 456,4	-2,60	26 115,4	24 784,3	-5,10
KIMIA DASAR ANORGANIK KHLOR DAN ALKALI	143 511,0	127 515,7	-11,15	34 574,5	26 592,5	-23,09
KOREK API	4 112,0	3 751,6	-8,76	5 472,4	5 101,6	-6,78
LAK	4 422,4	4 896,3	10,72	7 226,2	6 219,1	-13,94
KIMIA DASAR ANORGANIK LAINNYA	167 133,2	192 094,2	14,93	100 790,0	93 635,1	-7,10
INDUSTRI FARMASI, PRODUK OBAT KIMIA DAN OBAT TR	28 574,5	27 523,1	-3,68	328 673,0	376 795,2	14,64
PRODUK FARMASI	11 905,3	12 829,3	7,76	240 690,8	293 442,1	21,92

https://www.bps.go.id

TABEL 3. PERKEMBANGAN EKSPOR KOMODITI INDUSTRI PENGOLAHAN
JANUARI-JULI 2019 DAN 2020

KOMODITI	BERAT BERSIH (TON)		PERUB	NILAI FOB (RIBU US$)		PERUB
	JAN-JUL 2019	JAN-JUL 2020	%	JAN-JUL 2019	JAN-JUL 2020	%
(1)	(2)	(3)	(4)	(5)	(6)	(7)
BAHAN FARMASI	16 449,0	14 484,7	-11,94	86 806,7	81 945,9	-5,60
SIMPLISIA (BAHAN OBAT TRADISIONAL)	189,8	144,2	-24,03	334,7	237,4	-29,07
PRODUK OBAT TRADISIONAL	30,3	65,0	114,52	840,9	1 169,8	39,11
INDUSTRI KARET, BARANG DARI KARET DAN PLASTIK	2 151 304,9	1 916 519,3	-10,91	4 219 774,5	3 670 339,1	-13,02
KARET ASAP	31 684,9	38 652,1	21,99	51 931,4	54 690,6	5,31
KARET REMAH (CRUMB RUBBER)	1 470 916,7	1 242 894,2	-15,50	2 093 956,4	1 632 905,3	-22,02
BAN LUAR DAN BAN DALAM	306 750,6	248 186,7	-19,09	971 572,5	791 457,0	-18,54
BARANG PLASTIK LEMBARAN	157 162,2	192 752,4	22,65	414 703,7	459 527,1	10,81
BARANG DARI PLASTIK UNTUK PENGEMASAN	85 115,0	87 720,2	3,06	196 508,5	177 926,8	-9,46
BARANG DARI KARET UNTUK KEPERLUAN INDUSTR	15 096,9	13 967,7	-7,48	69 540,4	57 003,5	-18,03
BARANG PLASTIK LAINNYA	12 824,1	12 274,1	-4,29	82 589,8	79 770,0	-3,41
PIPA PLASTIK DAN PERLENGKAPANNYA	8 053,4	10 886,5	35,18	29 510,4	38 336,3	29,91
BARANG DARI PLASTIK UNTUK BANGUNAN	7 609,9	7 640,5	0,40	24 115,5	24 065,2	-0,21
PERLENGKAPAN DAN PERALATAN RUMAH TANGGA	6 139,3	5 789,1	-5,70	30 112,8	32 986,7	9,54
BAN VULKANISIR	1 391,5	1 654,5	18,90	4 567,7	5 689,9	24,57
BARANG DARI KARET UNTUK KEPERLUAN RUMAH T	3 632,5	4 241,5	16,77	18 374,7	22 081,6	20,17
BARANG DARI KARET LAINNYA	44 927,9	49 859,6	10,98	232 290,7	293 899,2	26,52
INDUSTRI BARANG GALIAN BUKAN LOGAM	5 129 721,2	5 332 288,9	3,95	611 441,3	524 688,4	-14,19
KACA	287 719,5	289 960,9	0,78	162 107,6	144 399,1	-10,92
KERAMIK	188 960,5	180 007,7	-4,74	181 558,0	142 927,4	-21,28
SEMEN	4 305 929,2	4 620 452,4	7,30	168 225,1	156 205,5	-7,14
BARANG DARI BATU UNTUK KEPERLUAN RUMAH TA	26 185,4	24 942,3	-4,75	29 424,1	27 095,6	-7,91
BARANG DARI SEMEN DAN KAPUR UNTUK KONSTRU	209 517,3	103 704,8	-50,50	22 746,9	11 114,1	-51,14
BARANG GALIAN BUKAN LOGAM LAINNYA	7 003,2	3 647,9	-47,91	11 864,8	6 811,6	-42,59
BARANG DARI SEMEN, KAPUR, GIPS DAN ASBES LAI	48 900,3	61 537,9	25,84	10 302,0	12 800,1	24,25
BARANG DARI MARMER, GRANIT DAN BATU LAINNY	9 341,3	8 834,8	-5,42	6 808,5	5 995,1	-11,95
BARANG TAHAN API DARI TANAH LIAT/KERAMIK LAI	3 433,0	4 154,6	21,02	3 698,5	4 729,8	27,88
BARANG DARI MARMER DAN GRANIT UNTUK KEPER	2 402,8	1 587,7	-33,92	2 797,7	1 731,6	-38,11
BARANG DARI GIPS UNTUK KONSTRUKSI	14 580,9	15 387,8	5,53	2 771,8	2 953,3	6,55
ALAT-ALAT LABORATORIUM, FARMASI DAN KESEHA	271,3	290,0	6,89	3 647,4	3 699,9	1,44
KAPUR	20 007,0	9 621,5	-51,91	1 862,1	875,3	-52,99
BARANG BUKAN LOGAM LAINNYA	5 469,5	8 158,5	49,16	3 626,8	3 349,9	-7,63
INDUSTRI LOGAM DASAR	4 537 717,7	5 788 266,2	27,56	9 675 551,8	13 100 082,6	35,39
BESI/BAJA	3 560 531,2	4 802 072,7	34,87	4 296 311,8	5 640 298,0	31,28
LOGAM DASAR MULIA	1 249,0	1 243,1	-0,47	2 594 252,6	4 851 409,9	87,01
TEMBAGA	180 020,0	194 938,5	8,29	1 086 171,7	1 070 274,7	-1,46
TIMAH	39 513,8	38 355,6	-2,93	786 771,8	622 733,2	-20,85
NIKEL	46 745,6	55 186,6	18,06	353 482,1	445 510,7	26,03
ALUMUNIUM	115 330,7	155 292,2	34,65	293 091,0	298 014,7	1,68
LOGAM DASAR BUKAN BESI	588 852,6	535 439,5	-9,07	255 919,1	162 568,4	-36,48
SENG	4 393,9	5 537,7	26,03	8 845,0	9 251,1	4,59
BAUKSIT	1 080,9	200,2	-81,48	706,7	21,8	-96,92
INDUSTRI BARANG LOGAM, BUKAN MESIN DAN PERALA	231 512,8	226 950,2	-1,97	597 767,7	662 344,7	10,80
BARANG DARI KAWAT	73 466,2	59 824,0	-18,57	134 896,2	112 998,8	-16,23
KONSTRUKSI BERAT SIAP PASANG DARI BAJA	47 366,7	48 202,3	1,76	71 902,2	74 619,4	3,78
BARANG DARI LOGAM SIAP PASANG UNTUK KONST	17 144,0	31 369,8	82,98	33 496,8	113 287,9	238,21
ALAT POTONG DAN PERKAKAS TANGAN PERTUKAN	3 903,7	6 415,4	64,34	54 306,5	60 612,6	11,61
PAKU, MUR DAN BAUT	10 083,2	10 534,6	4,48	51 342,8	48 375,1	-5,78
PERALATAN DAPUR DAN PERALATAN MEJA DARI LC	2 934,1	3 160,1	7,70	22 161,2	20 387,4	-8,00
PERALATAN UMUM	5 528,4	5 361,0	-3,03	32 670,2	28 066,3	-14,09
EMBER, KALENG, DRUM DAN WADAH SEJENIS DARI	7 909,1	4 693,5	-40,66	26 013,2	17 143,2	-34,10
TANGKI, TANDON AIR DAN WADAH DARI LOGAM	11 345,6	5 792,1	-48,95	6 643,6	9 850,2	48,27
ALAT POTONG DAN PERKAKAS TANGAN RUMAH TAI	1 180,1	978,1	-17,12	12 331,9	10 554,0	-14,42
GENERATOR UAP, BUKAN KETEL PEMANAS	1 623,6	1 315,4	-18,98	14 919,8	6 569,2	-55,97
BARANG DARI LOGAM BUKAN ALUMINIUM SIAP PAS	1 074,1	2 310,8	115,14	2 255,9	4 040,1	79,09
BARANG DARI LOGAM ALUMINIUM SIAP PASANG UN	738,9	882,1	19,38	5 130,6	5 475,6	6,72
BRANKAS, FILLING KANTOR DAN SEJENISNYA	2 493,9	2 140,0	-14,19	5 202,4	4 066,5	-21,83
KEPERLUAN RUMAH TANGGA DARI LOGAM	186,0	143,5	-22,85	1 083,6	909,5	-16,07
ALAT POTONG DAN PERKAKAS TANGAN UNTUK PEF	19,8	15,8	-20,20	84,5	50,9	-39,76

https://www.bps.go.id

TABEL 3. PERKEMBANGAN EKSPOR KOMODITI INDUSTRI PENGOLAHAN
JANUARI-JULI 2019 DAN 2020

KOMODITI	BERAT BERSIH (TON)		PERUB	NILAI FOB (RIBU US$)		PERUB
	JAN-JUL 2019	JAN-JUL 2020	%	JAN-JUL 2019	JAN-JUL 2020	%
(1)	(2)	(3)	(4)	(5)	(6)	(7)
SENJATA DAN AMUNISI	3,0	6,5	116,67	436,2	223,2	-48,83
BARANG LOGAM LAINNYA	44 512,2	43 805,4	-1,59	122 890,2	145 114,6	18,08
INDUSTRI KOMPUTER, BARANG ELEKTRONIK DAN OPTI	103 192,1	94 646,2	-8,28	3 466 411,2	3 473 341,4	0,20
PERLENGKAPAN KOMPUTER	45 192,6	37 706,1	-16,57	881 361,0	867 457,5	-1,58
SEMI KONDUKTOR DAN KOMPONEN ELEKTRONIK L/	9 977,4	9 452,9	-5,26	670 151,6	614 246,5	-8,34
TELEVISI DAN PERLENGKAPAN TELEVISI	18 558,1	16 693,3	-10,05	521 233,0	436 573,1	-16,24
PERALATAN PEREKAM, PENERIMA DAN PENGGAND	2 893,7	1 911,1	-33,96	103 711,3	72 720,4	-29,88
PERALATAN AUDIO DAN VIDEO ELEKTRONIK LAINN	14 180,4	12 766,2	-9,97	219 517,3	180 849,3	-17,62
ALAT UKUR DAN ALAT UJI	4 679,2	4 657,1	-0,47	233 757,6	205 803,1	-11,96
PERALATAN KOMUNIKASI LAINNYA	5 228,5	9 070,4	73,48	662 736,3	929 187,9	40,20
KAMERA CINEMATOGRAFI PROYEKTOR DAN PERLE	229,9	214,2	-6,83	30 554,6	26 826,1	-12,20
PERALATAN ELEKTROMEDIKAL DAN ELEKTROTERA	165,6	151,5	-8,51	11 485,4	11 809,0	2,82
KOMPUTER DAN PERLENGKAPAN KOMPUTER	1 441,4	1 547,2	7,34	61 408,0	63 810,2	3,91
MEDIA MAGNETIK DAN OPTIK	268,5	185,9	-30,76	4 187,3	2 538,1	-39,39
PERALATAN IRADIASI/SINAR X, PERLENGKAPAN DAI	23,1	36,5	58,01	3 647,2	5 549,9	52,17
TEROPONG DAN INSTRUMEN OPTIK BUKAN KACA M	3,9	15,6	300,00	678,8	726,9	7,09
PERALATAN FOTOGRAFI	347,7	235,9	-32,15	61 946,9	54 901,1	-11,37
TABUNG ELEKTRON DAN KONEKTOR ELEKTRONIK	2,0	2,2	10,00	35,1	342,4	875,50
INDUSTRI PERALATAN LISTRIK	278 229,0	240 393,2	-13,60	3 161 345,4	2 723 392,7	-13,85
PERALATAN LISTRIK	277 536,2	239 715,0	-13,63	3 154 119,6	2 713 335,8	-13,97
PERALATAN RUMAH TANGGA	654,0	507,6	-22,39	3 695,4	3 066,6	-17,02
KABEL SERAT OPTIK	38,8	170,6	339,69	3 530,4	6 990,3	98,00
INDUSTRI MESIN DAN PERLENGKAPAN YTDL	231 762,7	207 895,6	-10,30	1 582 865,2	1 445 935,1	-8,65
MESIN UNTUK KEPERLUAN UMUM	101 051,8	100 024,7	-1,02	959 784,1	938 308,3	-2,24
MESIN UNTUK KEPERLUAN KHUSUS	130 710,9	107 870,9	-17,47	623 081,1	507 626,8	-18,53
INDUSTRI KENDARAAN BERMOTOR, TRAILER DAN SEMI	433 937,3	299 976,6	-30,87	3 508 569,7	2 461 635,2	-29,84
KENDARAAN BERMOTOR RODA 4 DAN LEBIH	261 980,0	180 477,9	-31,11	2 290 457,2	1 573 528,5	-31,30
SUKU CADANG KENDARAAN BERMOTOR RODA EMP	168 800,8	115 094,1	-31,82	1 200 834,8	870 308,1	-27,52
KAROSERI KENDARAAN BERMOTOR RODA EMPAT A	2 478,7	3 942,3	59,05	9 690,4	12 921,8	33,35
KURSI UNTUK KENDARAAN BERMOTOR RODA EMPA	677,7	462,2	-31,80	7 587,4	4 876,9	-35,72
INDUSTRI ALAT ANGKUTAN LAINNYA	197 916,9	167 542,1	-15,35	1 624 337,1	1 304 402,6	-19,70
KENDARAAN TEMPUR DAN BAGIANNYA	74 162,8	56 883,6	-23,30	786 130,6	626 821,3	-20,26
KAPAL LAUT DAN SEJENISNYA	54 794,2	57 823,9	5,53	79 790,2	100 662,2	26,16
SUKU CADANG KENDARAAN BERMOTOR RODA DUA	31 509,1	23 777,8	-24,54	394 229,5	268 327,5	-31,94
SUKU CADANG SEPEDA DAN SEJENISNYA	10 763,7	9 139,6	-15,09	85 245,1	71 667,2	-15,93
PESAWAT UDARA DAN BAGIANNYA	522,9	185,6	-64,51	63 591,8	37 339,0	-41,28
SUKU CADANG MESIN KENDARAAN RODA DUA DAN	11 583,3	6 674,7	-42,38	109 362,1	85 949,8	-21,41
SEPEDA DAN SEJENISNYA	3 997,6	4 639,7	16,06	52 820,3	60 288,8	14,14
LOKOMOTIF DAN GERBONG KERETA SERTA KELEN	9 721,2	7 531,6	-22,52	47 418,8	45 258,7	-4,56
SUKU CADANG KENDARAAN BERMOTOR	674,5	396,9	-41,16	3 905,3	2 434,5	-37,66
PERAHU LAYAR DAN SEJENISNYA	177,8	443,9	149,66	1 818,3	5 322,2	192,70
KERETA BAYI	7,2	15,2	111,11	22,1	63,8	188,69
INDUSTRI LAINNYA	0,0	29,3	-	1,3	266,1	20 369,23
ALAT ANGKUTAN LAINNYA	2,7	0,3	-88,89	1,8	1,4	-22,22
INDUSTRI FURNITUR	272 137,8	320 446,1	17,75	1 053 178,5	1 193 237,3	13,30
FURNITUR DARI KAYU	214 057,1	225 110,7	5,16	774 552,6	811 676,1	4,79
FURNITUR DARI ROTAN ATAU BAMBU	12 558,1	12 705,2	1,17	77 926,9	77 500,5	-0,55
FURNITUR DARI LOGAM	8 344,0	11 374,2	36,32	60 675,1	65 765,7	8,39
FURNITUR DARI PLASTIK	12 193,7	8 865,5	-27,29	46 481,6	39 384,1	-15,27
FURNITUR LAINNYA	24 985,0	62 390,5	149,71	93 542,2	198 911,0	112,64
INDUSTRI PENGOLAHAN LAINNYA	126 567,6	123 913,7	-2,10	2 550 235,4	1 664 135,6	-34,75
BARANG PERHIASAN DAN BARANG BERHARGA	496,1	370,1	-25,40	1 246 542,9	505 202,9	-59,47
INSTRUMEN ALAT MUSIK	33 231,4	23 690,1	-28,71	347 556,4	282 177,3	-18,81
BARANG INDUSTRI KERAJINAN	46 988,1	53 358,8	13,56	364 576,7	337 195,8	-7,51
MAINAN ANAK-ANAK	14 405,8	16 557,0	14,93	187 299,2	184 876,5	-1,29
ALAT OLAH RAGA	4 370,8	3 775,2	-13,63	108 045,0	94 288,2	-12,73
KACA MATA DAN BAGIANNYA	1 409,4	898,2	-36,27	69 720,5	38 559,2	-44,69
ALAT TULIS DAN GAMBAR	7 571,7	6 077,5	-19,73	56 503,0	42 008,7	-25,65
PERALATAN KEDOKTERAN DAN KEDOKTERAN GIGI	11 718,1	13 942,0	18,98	111 008,3	136 750,9	23,19

http://www.bps.go.id

TABEL 3. PERKEMBANGAN EKSPOR KOMODITI INDUSTRI PENGOLAHAN
JANUARI-JULI 2019 DAN 2020

KOMODITI	BERAT BERSIH (TON)		PERUB	NILAI FOB (RIBU US$)		PERUB
	JAN-JUL 2019	JAN-JUL 2020	%	JAN-JUL 2019	JAN-JUL 2020	%
(1)	(2)	(3)	(4)	(5)	(6)	(7)
ALAT PERMAINAN	4 805,1	3 997,3	-16,81	33 914,8	27 327,4	-19,42
PERALATAN UNTUK PELINDUNG KESELAMATAN	705,7	726,9	3,00	9 572,2	10 113,7	5,66
PITA MESIN TULIS/GAMBAR	865,4	520,5	-39,85	15 496,5	5 634,9	-63,64

TABEL 4. PERKEMBANGAN EKSPOR KOMODITI PERTAMBANGAN
JANUARI-JULI 2019 DAN 2020

KOMODITI	BERAT BERSIH (TON)		PERUB	NILAI FOB (RIBU US$)		PERUB
	JAN-JUL 2019	JAN-JUL 2020	%	JAN-JUL 2019	JAN-JUL 2020	%
(1)	(2)	(3)	(4)	(5)	(6)	(7)
TOTAL PERTAMBANGAN	**298 255 972,8**	**258 169 176,6**	**-13,44**	**14 575 928,4**	**11 347 872,9**	**-22,15**
PERTAMBANGAN BATU BARA DAN LIGNIT	268 730 323,8	239 586 140,6	-10,85	13 134 390,1	10 193 072,3	-22,39
BATU BARA	214 592 953,8	196 996 387,7	-8,20	11 335 364,3	8 889 981,1	-21,57
LIGNIT	54 137 370,0	42 589 752,9	-21,33	1 799 025,8	1 303 091,2	-27,57
PERTAMBANGAN MINYAK BUMI DAN GAS ALAM DAN PA	74,5	104,5	40,27	27,0	43,7	61,85
BITUMEN	74,5	104,5	40,27	27,0	43,7	61,85
PERTAMBANGAN BIJIH LOGAM	24 330 028,8	15 139 044,0	-37,78	1 393 807,3	1 117 025,0	-19,86
BIJIH TEMBAGA	331 465,0	388 826,3	17,31	572 000,7	621 305,4	8,62
BIJIH ZIRCONIUM, NIOBIUM, DAN TANTALUM	42 968,8	41 093,0	-4,37	60 643,3	53 977,5	-10,99
BIJIH BESI	1 223 039,7	2 038 828,5	66,70	31 762,8	56 861,1	79,02
BIJIH SENG	28 904,5	19 150,2	-33,75	19 412,0	10 097,3	-47,98
BIJIH TIMBAL	9 360,3	5 720,1	-38,89	14 405,7	10 170,0	-29,40
BIJIH LOGAM LAINNYA	22 694 290,5	12 645 425,9	-44,28	695 582,8	364 613,8	-47,58
PERTAMBANGAN DAN PENGGALIAN LAINNYA	5 195 545,8	3 443 887,5	-33,71	47 704,0	37 731,9	-20,90
BATU KERIKIL	4 981 441,0	3 017 860,8	-39,42	29 163,8	17 774,1	-39,05
BATU HIAS DAN BATU BANGUNAN	21 594,7	11 160,4	-48,32	3 345,1	1 590,5	-52,45
ZIRCONIUM SILIKAT	2 769,0	1 583,4	-42,82	4 616,1	2 421,6	-47,54
BATU APUNG DAN SEJENISNYA	58 585,4	55 737,5	-4,86	3 965,3	4 051,2	2,17
ASPAL	3 323,1	65 239,5	1 863,21	591,1	2 755,8	366,22
TANAH DAN TANAH LIAT	53 845,6	51 008,6	-5,27	4 185,7	4 081,2	-2,50
BAHAN MINERAL LAINNYA	73 987,0	241 297,4	226,13	1 836,9	5 057,5	175,33

https://www.bps.go.id

TABEL 5. PERKEMBANGAN EKSPOR KOMODITI LAINNYA
JANUARI-JULI 2019 DAN 2020

KOMODITI	BERAT BERSIH (TON)		PERUB	NILAI FOB (RIBU US$)		PERUB
	JAN-JUL 2019	JAN-JUL 2020	%	JAN-JUL 2019	JAN-JUL 2020	%
(1)	(2)	(3)	(4)	(5)	(6)	(7)
TOTAL LAINNYA	**4 849,9**	**3 088,6**	**-36,32**	**3 859,6**	**2 402,1**	**-37,76**
PENGADAAN LISTRIK, GAS, UAP/AIR PANAS DAN UDARA	0,0	0,1	-	0,1	0,2	100,00
GAS ALAM DAN BUATAN	0,0	0,1	-	0,1	0,2	100,00
PENGELOLAAN SAMPAH DAN DAUR ULANG	4 849,9	3 088,5	-36,32	3 859,5	2 402,0	-37,76
BARANG BUKAN LOGAM DAUR ULANG	4 718,9	3 088,5	-34,55	3 830,5	2 402,0	-37,29
BARANG LOGAM DAUR ULANG	131,0	0,0	-100,00	29,0	0,0	-100,00

TABEL 6. PERKEMBANGAN EKSPOR INDONESIA MENURUT KOMODITI DAN NEGARA TUJUAN
JANUARI-JULI 2019 DAN 2020

KOMODITI / NEGARA TUJUAN	BERAT BERSIH (KG)		PERUB	NILAI FOB (US $)		PERUB
	JAN-JUL 2019	JAN-JUL 2020	%	JAN-JUL 2019	JAN-JUL 2020	%
(1)	(2)	(3)	(4)	(5)	(6)	(7)
HASIL MINYAK	**1 694 466 940**	**3 151 539 017**	**85,99**	**895 874 002**	**905 420 209**	**1,07**
JAPAN	3 128 073	6 587 255	110,59	1 592 269	2 483 500	55,97
HONG KONG	1 248	39 834 273	3 191 032,83	17 085	16 147 470	94 412,56
KOREA, REPUBLIC OF	133 802 664	117 850 830	-11,92	108 308 306	72 012 004	-33,51
TAIWAN	11 242 187	29 255 942	160,23	5 452 793	10 791 781	97,91
CHINA	74 735 417	318 887 043	326,69	43 493 855	68 974 602	58,58
PAPUA NEW GUINEA	9 542	2 889	-69,72	23 310	1 268	-94,56
THAILAND	21 160 961	2 658 497	-87,44	14 913 179	3 606 015	-75,82
SINGAPORE	193 369 638	391 826 231	102,63	95 692 776	140 646 522	46,98
PHILIPPINES	1 303 962	704 342	-45,98	1 463 113	791 001	-45,94
MALAYSIA	736 248 530	2 075 344 138	181,88	323 158 780	531 707 776	64,53
MYANMAR	882 974	120 026	-86,41	932 433	163 639	-82,45
CAMBODIA	20 990 991	41 128	-99,80	12 315 569	71 129	-99,42
BRUNEI DARUSSALAM	836		-100,00	2 520		-100,00
LAO PEOPLE'S DEM. REP.	31		-100,00	414		-100,00
NEPAL	40 190		-100,00	29 450		-100,00
VIET NAM	8 972 206	1 608 213	-82,08	6 578 607	1 936 775	-70,56
MALDIVES	1 558		-100,00	2 063		-100,00
INDIA	98 424 613	102 571 895	4,21	22 574 398	14 902 136	-33,99
PAKISTAN	23 424	93 834	300,59	51 298	91 960	79,27
BANGLADESH	67 679 739	263 110	-99,61	42 487 958	232 631	-99,45
IRAQ	24 000		-100,00	24 797		-100,00
SAUDI ARABIA	14 632		-100,00	40 801		-100,00
ISRAEL	20 450		-100,00	20 655		-100,00
YEMEN	53 347		-100,00	90 230		-100,00
OMAN	2 950	22 540	664,07	8 700	42 765	391,55
TURKEY		3 564	-		9 000	-
UNITED ARAB EMIRATES	749 517	910 166	21,43	2 510 607	961 919	-61,69
ALGERIA	524 860		-100,00	921 810		-100,00
SUDAN		199 920	-		146 341	-
TANZANIA, UNITED REP. OF		8 582	-		4 014	-
MADAGASCAR	550		-100,00	710		-100,00
KENYA	77 783 766		-100,00	44 330 514		-100,00
MOZAMBIQUE		20 600	-		14 091	-
EQUATORIAL GUINEA	13		-100,00	182		-100,00
NIGERIA	119 351	31 200	-73,86	167 236	29 798	-82,18
BENIN	11 659		-100,00	21 948		-100,00
SOUTH AFRICA	165 736	157 974	-4,68	291 323	242 100	-16,90
MALAWI	20 450		-100,00	19 633		-100,00
MAURITIUS		21 385	-		62 376	-
AUSTRALIA	6 849 225	1 579 953	-76,93	4 016 548	2 070 344	-48,45
NEW ZEALAND	150 760	10 225 786	6 682,82	144 176	2 592 767	1 698,34
FIJI	57		-100,00	148		-100,00
SOLOMON ISLANDS	34 000	8 200	-75,88	64 420	16 282	-74,72
EAST TIMOR	1 722 575	1 408 837	-18,21	1 517 347	1 427 595	-5,92
UNITED STATES	57 998 924	97 828	-99,83	38 355 387	67 701	-99,82
CANADA	22 400	22 400	0,00	28 784	24 394	-15,25
MEXICO		123 000	-		79 126	-
GUATEMALA		20 450	-		15 583	-
PERU		45 560	-		38 458	-
UNITED KINGDOM	417 890	329 548	-21,14	263 266	328 277	24,69
NETHERLANDS	175 102 821	48 637 479	-72,22	123 466 493	32 657 250	-73,55
FRANCE		723	-		4 193	-
GERMANY, FED. REP. OF	409 889	13 600	-96,68	263 519	25 400	-90,36
BELGIUM	187 120	41	-99,98	111 336	205	-99,82
FINLAND	15		-100,00	9		-100,00
POLAND		35	-		19	-
RUSSIA FEDERATION	61 200		-100,00	103 248		-100,00
MINYAK MENTAH	**2 149 664 631**	**1 173 331 729**	**-45,42**	**1 039 188 750**	**396 157 845**	**-61,88**
JAPAN	95 359 267		-100,00	40 319 878		-100,00
KOREA, REPUBLIC OF	261 580 130		-100,00	110 372 663		-100,00
TAIWAN	100 011 530		-100,00	44 056 280		-100,00
CHINA	174 148 710	177 930 800	2,17	79 761 108	57 958 836	-27,33
THAILAND	820 073 326	710 537 348	-13,36	422 154 352	248 256 034	-41,19
SINGAPORE	251 430 253	102 784 905	-59,12	117 919 692	49 885 003	-57,70
MALAYSIA	67 532 170	125 424 953	85,73	26 560 876	23 962 259	-9,78
INDIA	171 392 200		-100,00	92 802 584		-100,00
AUSTRALIA	208 137 045	56 653 723	-72,78	105 241 317	16 095 713	-84,71
GAS ALAM (PERTAMBANGAN)	**11 547 308 438**	**10 844 379 228**	**-6,09**	**5 174 124 219**	**3 345 828 388**	**-35,34**
JAPAN	2 801 444 656	1 130 747 453	-59,64	1 447 624 201	496 098 021	-65,73
KOREA, REPUBLIC OF	1 487 087 243	1 712 898 266	15,18	503 646 179	482 929 889	-4,11
TAIWAN	187 779 725	521 260 792	177,59	75 822 677	209 667 446	176,52
CHINA	2 168 992 989	3 256 419 469	50,14	979 966 058	1 028 978 540	5,00
THAILAND	205 668 821	141 661 206	-31,12	55 167 485	32 781 354	-40,58
SINGAPORE	4 140 086 527	3 655 511 794	-11,70	1 964 669 358	1 012 453 463	-48,47
MALAYSIA	361 621 289	229 153 256	-36,63	112 708 965	70 853 311	-37,14
BANGLADESH	63 131 759		-100,00	21 318 661		-100,00

https://www.bps.go.id

TABEL 6. PERKEMBANGAN EKSPOR INDONESIA MENURUT KOMODITI DAN NEGARA TUJUAN
JANUARI-JULI 2019 DAN 2020

KOMODITI / NEGARA TUJUAN	BERAT BERSIH (KG)		PERUB	NILAI FOB (US $)		PERUB
	JAN-JUL 2019	JAN-JUL 2020	%	JAN-JUL 2019	JAN-JUL 2020	%
(1)	(2)	(3)	(4)	(5)	(6)	(7)
MEXICO	131 495 429	196 726 992	49,61	13 200 634	12 066 364	-8,59
GAS (PENGADAAN GAS)	**9 438 649**	**182 326**	**-98,07**	**7 237 528**	**113 513**	**-98,43**
JAPAN		6	-		4	-
CHINA	7 176 235		-100,00	5 435 797		-100,00
PAPUA NEW GUINEA	40		-100,00	29		-100,00
SINGAPORE	4		-100,00	8		-100,00
PHILIPPINES	2 000 733		-100,00	1 620 594		-100,00
EAST TIMOR	261 500	182 320	-30,28	180 990	113 509	-37,28
UNITED STATES	137		-100,00	110		-100,00
SAYUR-SAYURAN	**40 171 603**	**35 202 039**	**-12,37**	**28 446 135**	**28 337 115**	**-0,38**
JAPAN	13 730	18 475	34,56	26 991	59 911	121,97
HONG KONG	70 025	41 513	-40,72	672 448	79 328	-88,20
KOREA, REPUBLIC OF	14 196	25 311	78,29	39 012	138 584	255,23
TAIWAN	17 329 931	15 229 817	-12,12	4 260 974	3 530 835	-17,14
CHINA	4 673 495	2 767 303	-40,79	10 064 356	9 337 019	-7,23
THAILAND	834 638	665 709	-20,24	1 312 719	1 249 208	-4,84
SINGAPORE	9 229 722	8 983 749	-2,67	5 910 361	6 762 740	14,42
PHILIPPINES	1 532 876	2 931 117	91,22	1 653 956	3 774 522	128,21
MALAYSIA	5 157 076	4 080 634	-20,87	2 541 218	2 131 722	-16,11
MYANMAR	21	900	4 185,71	1 964	15 300	679,22
CAMBODIA	12 960	19 500	50,46	6 526	57 658	783,52
BRUNEI DARUSSALAM	13 965	2 123	-84,80	57 785	12 211	-78,87
VIET NAM	952 771	148 687	-84,39	802 579	387 050	-51,77
MALDIVES		27 995	-		10 347	-
INDIA	77 868	61 276	-21,31	459 941	247 955	-46,09
PAKISTAN	289	449	55,62	43 417	51 733	19,15
BANGLADESH	102		-100,00	215		-100,00
SAUDI ARABIA	89 859	72 827	-18,95	192 878	165 932	-13,97
KUWAIT	18 453	13 003	-29,53	47 263	39 627	-16,16
YEMEN		500	-		246	-
OMAN	450		-100,00	990		-100,00
UNITED ARAB EMIRATES	1 018	21 670	2 029,32	4 624	31 179	574,28
QATAR	1 278	2 401	87,87	6 142	8 720	41,97
BAHRAIN	200	54	-72,93	524	143	-72,68
EGYPT	100		-100,00	10		-100,00
ANGOLA	468		-100,00	936		-100,00
SENEGAL	2 513		-100,00	790		-100,00
AUSTRALIA	1 479	2 004	35,52	4 508	5 802	28,72
NEW ZEALAND		130	-		130	-
EAST TIMOR	45 107	15 268	-66,15	12 249	4 621	-62,28
UNITED STATES	1 000		-100,00	4 200		-100,00
CANADA	82		-100,00	1 831		-100,00
UNITED KINGDOM	13 727	201	-98,54	32 277	4 760	-85,25
NETHERLANDS	49 144	58 877	19,80	173 287	175 469	1,26
FRANCE	43	198	360,47	1 807	20	-98,90
GERMANY, FED. REP. OF	22 997	347	-98,49	52 265	1 842	-96,48
SWITZERLAND	20		-100,00	91		-100,00
RUSSIA FEDERATION	10 000	10 000	0,00	55 000	52 500	-4,55
TEMBAKAU	**6 007 759**	**5 578 550**	**-7,14**	**37 258 342**	**36 825 844**	**-1,16**
JAPAN	207	5	-97,58	5 238	90	-98,28
HONG KONG	41		-100,00	111		-100,00
KOREA, REPUBLIC OF		99 720	-		577 728	-
CHINA	50	75 520	150 940,00	1 060	1 709 741	161 196,32
PAPUA NEW GUINEA	1		-100,00	1		-100,00
THAILAND	16 100		-100,00	57 960		-100,00
SINGAPORE	461	678	47,20	2 580	2 098	-18,70
PHILIPPINES	174 620	274 470	57,18	2 450 289	3 184 575	29,97
MALAYSIA	120 723	11 340	-90,61	161 087	43 092	-73,25
MYANMAR		623	-		36 581	-
VIET NAM	287 799	15 099	-94,75	806 559	57 376	-92,89
SRI LANKA	447 782	237 291	-47,01	8 428 658	3 688 117	-56,24
TURKEY	9 579		-100,00	50 999		-100,00
UNITED ARAB EMIRATES	5 540	21 900	295,31	17 928	70 920	295,58
EGYPT	286 388		-100,00	471 396		-100,00
TUNISIA	100 290		-100,00	218 155		-100,00
ALGERIA		52 555	-		145 052	-
SOUTH AFRICA	99 000		-100,00	54 450		-100,00
UNITED STATES	1 118 880	1 649 101	47,39	1 552 153	3 071 981	97,92
HONDURAS	23 744	17 867	-24,75	580 788	625 598	7,72
NICARAGUA	302 273	180 117	-40,41	3 345 994	1 766 586	-47,20
ARGENTINA		10 000	-		86 330	-
BRAZIL	9 000		-100,00	144 000		-100,00
PARAGUAY		50	-		1 666	-
DOMINICAN REPUBLIC	1 231 050	1 395 821	13,38	5 915 024	8 743 852	47,82
UNITED KINGDOM		7 000	-		41 300	-
NETHERLANDS	359 174	289 286	-19,46	2 839 876	2 054 694	-27,65

https://www.bps.go.id

TABEL 6. PERKEMBANGAN EKSPOR INDONESIA MENURUT KOMODITI DAN NEGARA TUJUAN
JANUARI-JULI 2019 DAN 2020

KOMODITI / NEGARA TUJUAN	BERAT BERSIH (KG)		PERUB	NILAI FOB (US $)		PERUB
	JAN-JUL 2019	JAN-JUL 2020	%	JAN-JUL 2019	JAN-JUL 2020	%
(1)	(2)	(3)	(4)	(5)	(6)	(7)
FRANCE	126 000	18 000	-85,71	415 440	57 600	-86,14
GERMANY, FED. REP. OF	221 079	271 569	22,84	4 153 876	5 333 080	28,39
BELGIUM	830 851	570 577	-31,33	5 038 983	4 116 702	-18,30
DENMARK	19 800	44 900	126,77	83 952	167 870	99,96
ITALY	63 420	95 680	50,87	218 326	267 543	22,54
SPAIN	4 200	27 413	552,69	81 152	108 687	33,93
HUNGARY	54 160	39 600	-26,88	51 994	140 580	170,38
POLAND		172 371	-		726 406	-
RUSSIA FEDERATION	95 550		-100,00	110 313		-100,00
JAGUNG	**889 184**	**38 895 657**	**4 274,31**	**484 573**	**10 119 791**	**1 988,39**
JAPAN	440 450	483 500	9,77	157 890	227 440	44,05
HONG KONG	515	680	32,04	720	730	1,37
CHINA	12	6	-50,00	21	2	-90,27
THAILAND	20		-100,00	45		-100,00
SINGAPORE	350 775	251 099	-28,42	249 480	170 991	-31,46
PHILIPPINES	4	37 800 000	1 007 999 900,00	4	8 993 350	201 058 473,66
MALAYSIA	81 020	83 850	3,49	52 306	57 756	10,42
INDIA	13	127 122	1 000 076,00	15	381 325	2 618 167,84
PAKISTAN	60		-100,00	132		-100,00
BANGLADESH		250	-		63	-
SRI LANKA		83 500	-		242 200	-
SAUDI ARABIA		6 530	-		6 857	-
EGYPT	200		-100,00	30		-100,00
SOUTH AFRICA		10	-		10	-
VANUATU	8 248	10 751	30,35	18 512	22 676	22,49
SOLOMON ISLANDS		40 000	-		12 000	-
EAST TIMOR	7 804	8 359	7,12	5 354	4 392	-17,96
GERMANY, FED. REP. OF	64		-100,00	64		-100,00
BUNGA	**774 424**	**565 230**	**-27,01**	**2 867 968**	**2 319 702**	**-19,12**
JAPAN	16 473	18 385	11,61	250 843	322 886	28,72
HONG KONG	15		-100,00	1 132		-100,00
KOREA, REPUBLIC OF	15 446	12 200	-21,02	32 464	50 900	56,79
TAIWAN		100	-		450	-
CHINA	363 280	184 001	-49,35	583 832	259 901	-55,48
THAILAND	80 513	76 253	-5,29	301 423	352 876	17,07
SINGAPORE	148 513	137 994	-7,08	441 861	445 589	0,84
MALAYSIA	127 610	82 317	-35,49	390 850	259 849	-33,52
BRUNEI DARUSSALAM	260		-100,00	2 123		-100,00
VIET NAM	240		-100,00	2 600		-100,00
SAUDI ARABIA	15 831	50 145	216,75	6 818	26 675	291,22
QATAR	10		-100,00	178		-100,00
FIJI	0		-100,00	2		-100,00
EAST TIMOR	30		-100,00	441		-100,00
UNITED STATES	0	3	2 647,47	19	1 800	9 253,33
NETHERLANDS	6 203	3 832	-38,22	853 382	598 775	-29,83
BIJI-BIJIAN	**3 687 370**	**2 759 221**	**-25,17**	**1 239 859**	**2 504 580**	**102,01**
JAPAN	335 172	1 377 236	310,90	99 403	1 417 408	1 325,93
HONG KONG	372		-100,00	759		-100,00
KOREA, REPUBLIC OF	950 175	880 910	-7,29	301 388	292 799	-2,85
TAIWAN	51 422	225 703	338,92	14 941	227 165	1 420,42
CHINA	406 094	142 805	-64,83	96 740	104 655	8,18
SINGAPORE	18 110	19 890	9,83	52 701	58 355	10,73
MALAYSIA	1 858 347	111 400	-94,01	470 012	310 501	-33,94
BRUNEI DARUSSALAM	5 040		-100,00	28 000		-100,00
VIET NAM	1 220		-100,00	854		-100,00
SAUDI ARABIA	60 680		-100,00	170 192		-100,00
QATAR	25	25	0,00	153	52	-65,86
KENYA	13	2	-82,22	2 937	66	-97,77
CAMEROON		2	-		89 124	-
AUSTRALIA	400		-100,00	1 768		-100,00
NORTHERN MARIANA ISLANDS		86	-		515	-
EAST TIMOR	300	177	-41,00	12	102	747,67
UNITED STATES		160	-		750	-
NETHERLANDS		225	-		2 955	-
ITALY		600	-		134	-
TANAMAN BERSERAT	**4 704 992**	**4 778 540**	**1,56**	**4 343 573**	**3 858 563**	**-11,17**
JAPAN	26 001	23 122	-11,07	51 884	46 650	-10,09
HONG KONG		2	-		26	-
KOREA, REPUBLIC OF	1 869 650	2 211 529	18,29	485 015	551 911	13,79
TAIWAN	62 856	67 476	7,35	78 927	57 390	-27,29
CHINA	259 133	188 244	-27,36	466 982	343 055	-26,54
SINGAPORE	61 902	52 859	-14,61	109 160	81 819	-25,05
MALAYSIA	625 274	595 705	-4,73	855 134	819 001	-4,23
BRUNEI DARUSSALAM		6 168	-		13 086	-
VIET NAM	118 028	74 929	-36,52	82 094	96 042	16,99

https://www.bps.go.id

TABEL 6. PERKEMBANGAN EKSPOR INDONESIA MENURUT KOMODITI DAN NEGARA TUJUAN
JANUARI-JULI 2019 DAN 2020

KOMODITI / NEGARA TUJUAN	BERAT BERSIH (KG)		PERUB	NILAI FOB (US $)		PERUB
	JAN-JUL 2019	JAN-JUL 2020	%	JAN-JUL 2019	JAN-JUL 2020	%
(1)	(2)	(3)	(4)	(5)	(6)	(7)
INDIA	1 154 715	1 075 912	-6,82	1 451 394	1 127 002	-22,35
BANGLADESH	372 999	351 436	-5,78	490 872	496 456	1,14
SRI LANKA	20 000	10 000	-50,00	10 600	5 300	-50,00
TURKEY		7 295	-		17 872	-
UNITED ARAB EMIRATES	2		-100,00	22		-100,00
UNITED STATES	42 024	19 715	-53,09	92 329	37 299	-59,60
CANADA		7 305	-		11 688	-
COSTA RICA	7 913		-100,00	14 243		-100,00
UNITED KINGDOM		7 061	-		12 258	-
NETHERLANDS	1	10 615	2 122 950,00	10	21 957	219 474,00
FRANCE	7 540	7 535	-0,07	14 981	17 150	14,48
GERMANY, FED. REP. OF	37 570	39 089	4,04	64 978	59 981	-7,69
BELGIUM	32 103		-100,00	62 428		-100,00
ITALY	7 283	15 762	116,42	12 521	30 020	139,75
SPAIN		4 000	-		6 480	-
PORTUGAL		2 783	-		6 122	-
KACANG TANAH	**811 042**	**781 831**	**-3,60**	**1 329 021**	**1 634 089**	**22,95**
HONG KONG	319 586	393 147	23,02	500 273	786 071	57,13
THAILAND	38 655	400	-98,97	68 622	1 486	-97,83
MALAYSIA	391 411	365 539	-6,61	654 222	782 420	19,60
SAUDI ARABIA	610		-100,00	2 928		-100,00
EGYPT	820		-100,00	3 239		-100,00
AUSTRALIA	14 400	14 400	0,00	61 200	61 200	0,00
EAST TIMOR	9 416	8 130	-13,65	2 068	2 328	12,60
UNITED STATES	35 970		-100,00	35 970		-100,00
FRANCE	175	215	22,86	500	584	16,89
UMBI-UMBIAN	**8 427 941**	**8 822 937**	**4,69**	**11 011 028**	**14 482 833**	**31,53**
JAPAN	245 600	21 000	-91,45	213 395	32 000	-85,00
HONG KONG	497 778	588 611	18,25	247 624	343 595	38,76
KOREA, REPUBLIC OF		0	-		396	-
TAIWAN	2 976	85 345	2 767,76	3 894	363 706	9 241,12
CHINA	2 560 000	1 445 932	-43,52	7 551 713	4 922 009	-34,82
THAILAND	369 317	1 833 547	396,47	369 546	6 922 543	1 773,26
SINGAPORE	726 031	1 015 274	39,84	469 471	769 273	63,86
MALAYSIA	3 247 804	3 587 002	10,44	796 608	759 006	-4,72
MYANMAR		720	-		504	-
CAMBODIA	3 000		-100,00	12 600		-100,00
VIET NAM	704 105	113 385	-83,90	1 249 586	220 484	-82,36
MALDIVES		900	-		86	-
SAUDI ARABIA	150	230	53,33	271	373	37,64
UNITED ARAB EMIRATES	169	314	86,35	200	379	89,49
QATAR	59	145	145,76	105	229	118,37
BAHRAIN	240		-100,00	439		-100,00
AUSTRALIA	3 300	61 186	1 754,12	8 250	85 273	933,61
UNITED STATES	5 640	3 094	-45,14	53 069	27 953	-47,33
NETHERLANDS	61 773	66 163	7,11	34 258	34 896	1,87
FRANCE		2	-		3	-
CZECH REPUBLIC		88	-		123	-
BIBIT BUNGA	**850**	**804**	**-5,42**	**2 177 126**	**2 106 442**	**-3,25**
THAILAND	4	12	243,31	14 372	48 107	234,72
SINGAPORE	35	14	-61,60	219 365	132 791	-39,47
UNITED KINGDOM	105	4	-96,11	82 640	34 975	-57,68
NETHERLANDS	706	771	9,22	1 860 749	1 887 475	1,44
FRANCE		3	-		3 095	-
BUAH-BUAHAN SEMUSIM	**195 435**	**239 880**	**22,74**	**138 477**	**112 803**	**-18,54**
JAPAN	11		-100,00	2 322		-100,00
CHINA	40		-100,00	16 000		-100,00
SINGAPORE	136 920	75 131	-45,13	96 666	62 147	-35,71
MALAYSIA	33 000	156 687	374,81	7 406	45 479	514,10
BRUNEI DARUSSALAM	3 214		-100,00	8 875		-100,00
SAUDI ARABIA	450	350	-22,33	564	404	-28,40
UNITED ARAB EMIRATES	50	1 390	2 680,00	62	915	1 387,66
QATAR	1 942	2 223	14,47	2 092	2 657	26,99
EAST TIMOR	19 809	4 090	-79,35	4 491	1 195	-73,39
GERMANY, FED. REP. OF		10	-		6	-
TANAMAN SEMUSIM LAINNYA	**3 283 353**	**1 420 217**	**-56,74**	**1 185 774**	**445 863**	**-62,40**
JAPAN	271 977	5 182	-98,09	131 202	41 934	-68,04
HONG KONG		27	-		3 252	-
TAIWAN	18 963	52 000	174,22	102 798	37 238	-63,78
CHINA		9	-		10	-
THAILAND		1	-		1	-
SINGAPORE	14 553	2 009	-86,20	55 197	18 825	-65,89
MALAYSIA	1 591 420		-100,00	594 927		-100,00
BRUNEI DARUSSALAM	35 300	42 800	21,25	36 100	122 414	239,10

https://www.bps.go.id

TABEL 6. PERKEMBANGAN EKSPOR INDONESIA MENURUT KOMODITI DAN NEGARA TUJUAN
JANUARI-JULI 2019 DAN 2020

KOMODITI / NEGARA TUJUAN	BERAT BERSIH (KG)		PERUB	NILAI FOB (US $)		PERUB
	JAN-JUL 2019	JAN-JUL 2020	%	JAN-JUL 2019	JAN-JUL 2020	%
(1)	(2)	(3)	(4)	(5)	(6)	(7)
VIET NAM	132		-100,00	846		-100,00
SAUDI ARABIA	219 920	28 000	-87,27	103 468	15 483	-85,04
KUWAIT		2 130	-		2 130	-
OMAN	2 076		-100,00	545		-100,00
TURKEY		10	-		11	-
EAST TIMOR	1 125 104	1 288 048	14,48	156 273	204 564	30,90
UNITED STATES	6		-100,00	3		-100,00
FRANCE	126	1	-99,44	2 453	1	-99,96
GERMANY, FED. REP. OF	96		-100,00	96		-100,00
GREECE	3 680		-100,00	1 866		-100,00
KOPI	**168 755 867**	**186 792 510**	**10,69**	**473 206 971**	**435 286 781**	**-8,01**
JAPAN	15 277 355	13 680 712	-10,45	41 863 009	32 531 598	-22,29
HONG KONG	669 850	480 339	-28,29	1 427 438	932 308	-34,69
KOREA, REPUBLIC OF	1 510 857	1 474 155	-2,43	6 484 446	5 406 373	-16,63
TAIWAN	2 183 312	2 868 870	31,40	9 285 844	9 868 505	6,27
CHINA	934 394	1 159 485	24,09	4 056 976	4 603 995	13,48
MACAU	38 400	19 200	-50,00	122 710	32 832	-73,24
PAPUA NEW GUINEA	12		-100,00	184		-100,00
THAILAND	7 020	1 480 943	20 996,05	39 876	2 453 289	6 052,29
SINGAPORE	5 803 074	3 099 149	-46,59	21 339 501	6 708 092	-68,56
PHILIPPINES	104 820	54 180	-48,31	315 522	112 726	-64,27
MALAYSIA	16 832 616	19 433 738	15,45	28 142 889	29 526 319	4,92
CAMBODIA		14 000	-		75 658	-
VIET NAM	3 637 020	3 426 013	-5,80	5 411 682	5 592 154	3,33
INDIA	4 223 504	9 953 790	135,68	5 345 161	12 445 369	132,83
SRI LANKA		5	-		6	-
IRAN (ISLAMIC REPUBLIC OF)	633 600	902 340	42,41	1 278 460	1 699 947	32,97
SAUDI ARABIA	55 650	121 907	119,06	350 060	694 704	98,45
ISRAEL	76 800	56 401	-26,56	403 776	235 618	-41,65
KUWAIT	1 535		-100,00	13 358		-100,00
OMAN		18 000	-		51 400	-
TURKEY	250	37 981	15 092,21	500	167 566	33 413,28
UNITED ARAB EMIRATES	359 776	467 810	30,03	856 932	1 067 312	24,55
QATAR		1 400	-		11 900	-
CYPRUS		4	-		40	-
EGYPT	16 449 842	17 015 530	3,44	29 333 554	28 833 490	-1,70
MOROCCO	5 124 002	4 965 900	-3,09	8 779 431	8 087 269	-7,88
ALGERIA	1 053 600	1 900 200	80,35	1 761 819	2 853 334	61,95
SOUTH AFRICA	284 100	56 400	-80,15	1 181 159	306 600	-74,04
AUSTRALIA	1 489 738	1 497 758	0,54	6 657 448	4 775 064	-28,27
NEW ZEALAND	240 000	244 920	2,05	1 317 689	1 213 922	-7,87
UNITED STATES	36 084 283	31 015 335	-14,05	164 309 625	123 653 290	-24,74
CANADA	2 192 411	2 621 876	19,59	12 837 160	13 503 932	5,19
MEXICO	55 200	108 000	95,65	317 940	504 306	58,62
ARGENTINA	38 400		-100,00	71 040		-100,00
ECUADOR	20 000		-100,00	33 838		-100,00
UNITED KINGDOM	8 098 435	9 852 571	21,66	18 416 006	20 093 368	9,11
NETHERLANDS	1 145 495	945 360	-17,47	5 141 900	3 852 853	-25,07
FRANCE	256 200	1 128 017	340,29	1 063 168	2 056 028	93,39
GERMANY, FED. REP. OF	3 677 640	6 615 491	79,88	17 324 078	20 591 333	18,86
BELGIUM	5 454 524	5 926 860	8,66	17 389 981	19 802 372	13,87
SWITZERLAND	105	1	-99,24	570	2	-99,58
DENMARK	38 174	57 000	49,32	104 979	351 459	234,79
NORWAY	45 002	60 009	33,35	231 152	274 684	18,83
SWEDEN	19 200	35 200	83,33	120 960	192 593	59,22
FINLAND	113 400	134 400	18,52	336 775	365 399	8,50
IRELAND	207 600	92 400	-55,49	1 063 716	380 090	-64,27
ITALY	18 440 553	20 570 330	11,55	31 857 712	33 543 698	5,29
SPAIN	361 241	6 695 601	1 753,50	727 404	10 463 635	1 338,49
PORTUGAL	1 154 400	290 400	-74,84	1 876 483	467 591	-75,08
ICELAND		15 000	-		72 000	-
GREECE	691 800	504 600	-27,06	1 175 071	793 445	-32,48
POLAND	76 835	21 220	-72,38	114 677	38 227	-66,67
ROMANIA	1 101 600	266 400	-75,82	1 792 384	449 842	-74,90
BULGARIA	772 812	532 800	-31,06	1 343 410	893 466	-33,49
ARMENIA	690 600	19 200	-97,22	1 204 914	34 368	-97,15
UKRAINE	76 800	76 810	0,01	143 778	132 070	-8,14
LATVIA	39 210	57 000	45,37	183 042	112 191	-38,71
GEORGIA	6 453 600	7 388 100	14,48	10 994 772	11 461 494	4,24
SLOVAKIA	20		-100,00	120		-100,00
RUSSIA FEDERATION	4 459 200	7 331 400	64,41	7 260 893	10 915 657	50,33
TANAMAN OBAT, AROMATIK, DAN REMPAH-REMPAH	**188 333 861**	**162 016 215**	**-13,97**	**332 889 587**	**339 597 221**	**2,01**
JAPAN	633 700	544 690	-14,05	4 568 340	4 517 924	-1,10
HONG KONG	436 654	159 780	-63,41	567 725	399 078	-29,71
KOREA, REPUBLIC OF	742 286	712 051	-4,07	2 094 317	1 639 900	-21,70
TAIWAN	828 329	218 504	-73,62	574 795	592 735	3,12

https://www.bps.go.id

TABEL 6. PERKEMBANGAN EKSPOR INDONESIA MENURUT KOMODITI DAN NEGARA TUJUAN
JANUARI-JULI 2019 DAN 2020

KOMODITI / NEGARA TUJUAN	BERAT BERSIH (KG)		PERUB	NILAI FOB (US $)		PERUB
	JAN-JUL 2019	JAN-JUL 2020	%	JAN-JUL 2019	JAN-JUL 2020	%
(1)	(2)	(3)	(4)	(5)	(6)	(7)
CHINA	3 322 078	7 967 111	139,82	6 360 151	24 828 033	290,37
PAPUA NEW GUINEA		24	-		204	-
THAILAND	116 751 718	34 744 236	-70,24	141 412 099	46 841 872	-66,88
SINGAPORE	3 293 259	2 849 848	-13,46	5 217 084	4 337 135	-16,87
PHILIPPINES	187 135	202 342	8,13	212 082	275 046	29,69
MALAYSIA	4 250 553	2 737 107	-35,61	4 448 544	3 870 366	-13,00
MYANMAR	636 450	235 920	-62,93	902 928	717 778	-20,51
CAMBODIA	234 000	180 750	-22,76	463 695	257 813	-44,40
BRUNEI DARUSSALAM	0	500	1 666 566,67	28	1 954	6 814,86
NEPAL	238 000	1 843 830	674,72	430 011	2 353 551	447,32
VIET NAM	7 863 510	6 117 281	-22,21	19 389 949	24 227 090	24,95
MALDIVES	34 931	39 353	12,66	31 295	40 394	29,07
INDIA	14 891 672	17 225 868	15,67	36 752 894	35 938 300	-2,22
PAKISTAN	1 108 065	788 517	-28,84	3 596 606	4 119 917	14,55
BANGLADESH	9 024 563	2 237 961	-75,20	13 740 516	6 561 321	-52,25
SRI LANKA	18 000	72 000	300,00	27 000	93 600	246,67
AFGHANISTAN	158 100	3 152 000	1 893,67	213 544	4 428 294	1 973,72
IRAQ	198 160	138 800	-29,96	420 308	504 370	20,00
IRAN (ISLAMIC REPUBLIC OF)	12 300 190	63 509 356	416,33	13 265 219	76 159 486	474,13
SAUDI ARABIA	181 154	244 230	34,82	172 646	505 225	192,64
ISRAEL	90 004	55 420	-38,42	479 693	383 638	-20,02
KUWAIT	7 167	14 044	95,97	38 502	68 678	78,37
JORDAN	18 000	8 000	-55,56	102 220	50 343	-50,75
LEBANON	12 602	18 818	49,32	51 120	20 110	-60,66
YEMEN	10 005	52 000	419,74	28 714	99 150	245,30
OMAN	608	729	19,90	1 429	1 941	35,86
SYRIA ARAB REPUBLIC	2 000	24 500	1 125,00	13 600	122 580	801,32
TURKEY	82 370	96 300	16,91	250 090	357 310	42,87
UNITED ARAB EMIRATES	709 063	2 109 974	197,57	2 379 548	2 999 022	26,03
QATAR	1 710	2 834	65,70	7 036	22 408	218,47
BAHRAIN	13 609	12 034	-11,58	45 390	37 427	-17,54
CYPRUS		8 000	-		24 700	-
EGYPT	362 790	109 730	-69,75	1 097 421	676 948	-38,31
LIBYAN ARAB JAMAHIRIYA	88 500	116 405	31,53	119 700	299 056	149,84
MOROCCO	106 040	127 520	20,26	761 849	1 427 395	87,36
TUNISIA	38 000	18 640	-50,95	113 220	61 662	-45,54
ALGERIA	34 325	47 700	38,97	141 980	259 446	82,73
SUDAN	89 100	23 800	-73,29	190 146	81 747	-57,01
ETHIOPIA		6 875	-		13 356	-
GHANA	12 000	200	-98,33	85 850	310	-99,64
ANGOLA	9 000		-100,00	9 050		-100,00
CAMEROON	18 000		-100,00	21 726		-100,00
NIGERIA	44 426	22 711	-48,88	82 817	121 034	46,15
SENEGAL	42 550		-100,00	69 923		-100,00
MAURITANIA		3 000	-		29 631	-
SEYCHELLES	2		-100,00	600		-100,00
NIGER	3 320		-100,00	44 150		-100,00
DJIBOUTI		8 500	-		12 750	-
SOUTH AFRICA	23 925	10 091	-57,82	64 816	11 091	-82,89
MAURITIUS	1 200	10 340	761,67	128 485	48 053	-62,60
AUSTRALIA	46 925	99 599	112,25	466 284	433 152	-7,11
NEW ZEALAND	4 325	4 460	3,11	124 440	32 781	-73,66
NEW CALEDONIA	7 520		-100,00	15 792		-100,00
EAST TIMOR	909	438	-51,80	507	144	-71,63
UNITED STATES	4 054 515	7 262 944	79,13	37 334 990	49 759 126	33,28
CANADA	139 872	96 253	-31,19	4 652 141	4 414 060	-5,12
MEXICO	123 808		-100,00	244 234		-100,00
GUATEMALA		6 000	-		33 407	-
SURINAME	12 000		-100,00	56 450		-100,00
CHILE		7 000	-		48 453	-
VENEZUELA	70 000	36 000	-48,57	250 387	165 858	-33,76
ARGENTINA	95 600	147 500	54,29	370 933	516 977	39,37
BRAZIL	805 300	933 880	15,97	2 971 294	3 990 636	34,31
COLOMBIA	5 000	23 750	375,00	36 000	88 419	145,61
URUGUAY		3 500	-		13 703	-
PARAGUAY	2 000	5 500	175,00	15 600	39 600	153,85
PERU	39 000	10 400	-73,33	117 780	71 000	-39,72
GUYANA	43 150	12 005	-72,18	190 171	38 294	-79,86
DOMINICAN REPUBLIC	303 200	388 012	27,97	1 227 911	1 670 943	36,08
COSTA RICA	13 500	11 000	-18,52	42 110	35 980	-14,56
UNITED KINGDOM	141 312	110 880	-21,54	832 793	780 831	-6,24
NETHERLANDS	1 151 061	1 708 917	48,46	6 747 250	10 021 370	48,53
FRANCE	379 236	100 614	-73,47	2 244 985	1 614 126	-28,10
GERMANY, FED. REP. OF	803 984	920 950	14,55	8 269 936	8 252 897	-0,21
AUSTRIA	873	1 000	14,61	12 224	4 000	-67,28
BELGIUM	25 153	12 088	-51,94	154 521	66 995	-56,64
SWITZERLAND	1 760	13 020	639,77	565 450	42 966	-92,40
DENMARK	122 062	257 176	110,69	145 048	286 693	97,65
NORWAY	9 195	44 051	379,10	104 086	203 146	95,17

https://www.bps.go.id

TABEL 6. PERKEMBANGAN EKSPOR INDONESIA MENURUT KOMODITI DAN NEGARA TUJUAN
JANUARI-JULI 2019 DAN 2020

KOMODITI / NEGARA TUJUAN	BERAT BERSIH (KG)		PERUB	NILAI FOB (US $)		PERUB
	JAN-JUL 2019	JAN-JUL 2020	%	JAN-JUL 2019	JAN-JUL 2020	%
(1)	(2)	(3)	(4)	(5)	(6)	(7)
SWEDEN	29 025	57 830	99,24	194 260	318 468	63,94
ITALY	283 116	245 634	-13,24	1 569 962	1 623 535	3,41
SPAIN	116 799	79 924	-31,57	965 469	844 703	-12,51
PORTUGAL	56 890	146 250	157,08	327 135	774 611	136,79
GREECE	57 380	138 815	141,92	232 324	674 174	190,19
HUNGARY		13 125	-		72 916	-
POLAND	27 350	28 199	3,10	169 142	1 034 668	511,72
ROMANIA	10 000	5 325	-46,75	49 000	33 154	-32,34
BULGARIA	23	34 080	145 354,55	1 583	52 700	3 229,65
ALBANIA		1 000	-		7 150	-
ARMENIA	3 000		-100,00	5 850		-100,00
KAZAKHSTAN		500	-		3 125	-
UKRAINE	69 200	30 005	-56,64	315 105	129 551	-58,89
LATVIA		32 500	-		155 172	-
ESTONIA	10 000	10 300	3,00	66 762	69 196	3,65
CZECH REPUBLIC		2 582	-		17 471	-
RUSSIA FEDERATION	116 996	142 990	22,22	608 830	719 899	18,24
LADA HITAM	**6 405 897**	**9 078 796**	**41,73**	**17 967 079**	**20 690 953**	**15,16**
JAPAN	144 018	139 148	-3,38	396 197	414 670	4,66
HONG KONG	255 050	158 601	-37,82	715 029	379 291	-46,95
KOREA, REPUBLIC OF	144 000	816 000	466,67	417 000	1 640 250	293,35
TAIWAN	87 175	141 198	61,97	236 597	293 706	24,14
CHINA	696 044	1 593 291	128,91	2 150 430	3 983 262	85,23
THAILAND	3 500	242 465	6 827,58	33 075	595 664	1 700,95
SINGAPORE	38 978	65 059	66,91	129 420	179 055	38,35
PHILIPPINES	17 000	23 000	35,29	46 525	56 460	21,35
MALAYSIA	508 140	134 990	-73,43	845 678	216 387	-74,41
NEPAL	13 500	13 500	0,00	30 440	30 888	1,47
VIET NAM	1 193 650	1 769 403	48,23	2 792 509	3 553 253	27,24
INDIA	1 114 195	1 323 820	18,81	3 806 989	3 282 847	-13,77
PAKISTAN	808	23 675	2 830,07	1 212	39 345	3 146,25
IRAN (ISLAMIC REPUBLIC OF)		79 920	-		116 830	-
TURKEY	24 220	61 000	151,86	16 435	72 607	341,77
UNITED ARAB EMIRATES	16 000		-100,00	15 168		-100,00
LIBYAN ARAB JAMAHIRIYA	2 000		-100,00	4 600		-100,00
NIGERIA		7 000	-		18 900	-
MAURITIUS	800		-100,00	4 920		-100,00
AUSTRALIA	66 000	50 000	-24,24	198 000	122 500	-38,13
UNITED STATES	1 400 299	1 466 291	4,71	4 152 380	3 475 274	-16,31
CANADA	6 010	20 004	232,83	26 199	62 355	138,00
DOMINICAN REPUBLIC	19 000	23 000	21,05	45 486	48 732	7,14
UNITED KINGDOM		6 000	-		10 794	-
NETHERLANDS	178 500	326 001	82,63	553 428	772 570	39,60
FRANCE	208 000	255 004	22,60	677 281	557 323	-17,71
GERMANY, FED. REP. OF	23 000	72 125	213,59	79 753	195 438	145,05
BELGIUM	14 000	2 050	-85,36	46 654	6 054	-87,02
ITALY	31 010	10 000	-67,75	82 521	24 167	-70,71
SPAIN	20 000	76 250	281,25	20 315	166 818	721,16
GREECE	9 000	15 000	66,67	18 509	27 765	50,01
POLAND	30 000		-100,00	83 504		-100,00
RUSSIA FEDERATION	142 000	165 000	16,20	340 825	347 750	2,03
LADA PUTIH	**17 948 649**	**12 747 059**	**-28,98**	**48 829 471**	**38 074 852**	**-22,02**
JAPAN	395 747	526 785	33,11	1 818 905	2 082 650	14,50
HONG KONG	14 000	17 300	23,57	64 905	53 370	-17,77
KOREA, REPUBLIC OF	407 781		-100,00	1 761 127		-100,00
TAIWAN	593 792	434 200	-26,88	2 191 310	1 540 287	-29,71
CHINA	366 022	3 185 030	770,18	1 393 292	8 404 393	503,20
MACAU	2 100		-100,00	9 095		-100,00
THAILAND		210 000	-		836 676	-
SINGAPORE	177 364	292 338	64,82	741 869	1 072 157	44,52
PHILIPPINES	17 240	13 000	-24,59	70 853	51 490	-27,33
MALAYSIA	437 956	325 670	-25,64	1 561 043	1 176 190	-24,65
BRUNEI DARUSSALAM		100	-		352	-
NEPAL	20 000	1 200	-94,00	67 853	1 200	-98,23
VIET NAM	11 697 635	3 660 331	-68,71	24 240 920	8 605 583	-64,50
INDIA	904 880	687 160	-24,06	2 956 516	2 059 432	-30,34
PAKISTAN	25 641	71 700	179,63	25 641	148 531	479,27
MOROCCO	6 850	300	-95,62	10 219	1 200	-88,26
ETHIOPIA		3 500	-		3 500	-
NIGERIA		1 000	-		3 600	-
DJIBOUTI		16 500	-		16 500	-
AUSTRALIA	56 500	50 000	-11,50	240 250	200 000	-16,75
EAST TIMOR	1 651	680	-58,81	380	170	-55,26
UNITED STATES	1 201 449	1 722 011	43,33	4 824 545	6 089 022	26,21
MEXICO		1 000	-		4 040	-
DOMINICAN REPUBLIC	10 000	9 000	-10,00	39 959	30 258	-24,28
UNITED KINGDOM	109 390	96 000	-12,24	554 061	319 400	-42,35

https://www.bps.go.id

TABEL 6. PERKEMBANGAN EKSPOR INDONESIA MENURUT KOMODITI DAN NEGARA TUJUAN
JANUARI-JULI 2019 DAN 2020

KOMODITI / NEGARA TUJUAN	BERAT BERSIH (KG)		PERUB	NILAI FOB (US $)		PERUB
	JAN-JUL 2019	JAN-JUL 2020	%	JAN-JUL 2019	JAN-JUL 2020	%
(1)	(2)	(3)	(4)	(5)	(6)	(7)
NETHERLANDS	195 152	246 700	26,41	1 036 533	1 118 921	7,95
FRANCE	345 000	480 004	39,13	1 391 265	1 724 236	23,93
GERMANY, FED. REP. OF	800 000	538 050	-32,74	3 172 517	1 950 066	-38,53
BELGIUM	500	500	0,00	2 107	1 964	-6,79
ITALY	102 000	21 000	-79,41	407 811	88 862	-78,21
SPAIN	50 000	130 000	160,00	203 878	467 625	129,37
GREECE	10 000	6 000	-40,00	42 617	23 176	-45,62
BIJI KAKAO	**16 801 085**	**194 932 110**	**1 060,24**	**43 185 443**	**36 104 904**	**-16,40**
JAPAN	25 676	220	-99,14	135 601	545	-99,60
HONG KONG	2		-100,00	4		-100,00
SINGAPORE	2 951	2 709	-8,20	14 712	13 448	-8,59
MALAYSIA	14 993 745	194 638 438	1 198,13	38 646 840	35 407 136	-8,38
BRUNEI DARUSSALAM	1	120	15 689,47	23	3 168	13 503,57
INDIA	439 050		-100,00	948 505		-100,00
NEW ZEALAND	425	500	17,70	3 335	2 350	-29,54
UNITED STATES		37 002	-		164 902	-
CANADA	1 000 767		-100,00	2 597 105		-100,00
NETHERLANDS	50 699	5 647	-88,86	253 550	24 124	-90,49
FRANCE	60	20	-66,67	997	374	-62,51
GERMANY, FED. REP. OF	99 993	3 000	-97,00	258 074	13 704	-94,69
BELGIUM	187 502	244 455	30,37	325 012	475 153	46,20
SPAIN	200		-100,00	1 600		-100,00
PORTUGAL	15		-100,00	85		-100,00
CENGKEH	**12 408 041**	**16 986 008**	**36,90**	**54 909 396**	**62 108 585**	**13,11**
JAPAN	27 342	20 100	-26,49	104 586	56 613	-45,87
HONG KONG	9 950	38 080	282,71	34 645	101 746	193,68
KOREA, REPUBLIC OF	24 502	38 906	58,79	183 962	233 204	26,77
TAIWAN	127 839	78 496	-38,60	385 285	237 448	-38,37
CHINA	80 012	1 021 446	1 176,62	12 828	4 163 556	32 357,99
THAILAND	46 430	49 440	6,48	271 745	256 971	-5,44
SINGAPORE	810 564	1 017 145	25,49	4 810 853	5 134 674	6,73
MALAYSIA	156 781	110 794	-29,33	852 904	461 176	-45,93
MYANMAR	25 000	118 000	372,00	155 000	306 562	97,78
BRUNEI DARUSSALAM		100	-		566	-
NEPAL	58 120	66 350	14,16	262 112	236 442	-9,79
VIET NAM	1 239 065	2 060 513	66,30	3 858 026	5 124 671	32,83
INDIA	4 251 601	4 056 379	-4,59	15 812 392	11 923 511	-24,59
PAKISTAN	915 616	1 284 828	40,32	3 885 290	5 364 636	38,08
BANGLADESH	96 000	232 930	142,64	620 600	1 173 358	89,07
IRAQ	300 480	521 960	73,71	923 413	1 154 444	25,02
IRAN (ISLAMIC REPUBLIC OF)	31 500	117 190	272,03	205 550	398 504	93,87
SAUDI ARABIA	797 790	1 187 260	48,82	5 118 801	6 013 502	17,48
ISRAEL	38 925	104 230	167,77	207 737	292 021	40,57
KUWAIT	46 304	52 000	12,30	325 611	286 484	-12,02
JORDAN	10 675	111 680	946,18	67 008	252 108	276,24
LEBANON		8 800	-		18 760	-
YEMEN	43 660	104 160	138,57	278 242	528 020	89,77
OMAN	20 000		-100,00	136 400		-100,00
SYRIA ARAB REPUBLIC	137 020	197 880	44,42	243 490	164 884	-32,28
TURKEY	240 630	246 851	2,59	1 041 431	985 970	-5,33
UNITED ARAB EMIRATES	813 305	911 730	12,10	4 448 101	3 684 066	-17,18
QATAR	43 410	42 210	-2,76	201 070	166 538	-17,17
BAHRAIN	16 200	14 750	-8,95	99 065	64 201	-35,19
CYPRUS		2 200	-		15 290	-
EGYPT	232 017	482 940	108,15	546 912	1 723 239	215,09
LIBYAN ARAB JAMAHIRIYA	42 000	30 500	-27,38	160 520	159 565	-0,59
MOROCCO	113 380	226 140	99,45	716 280	1 053 479	47,08
TUNISIA	38 000	64 500	69,74	223 720	234 050	4,62
ALGERIA	54 400	72 600	33,46	339 185	357 381	5,36
SUDAN	146 400	217 150	48,33	913 036	983 540	7,72
ETHIOPIA		31 900	-		118 380	-
GHANA	10 800	11 000	1,85	72 948	55 089	-24,48
NIGERIA	2 000		-100,00	12 629		-100,00
SENEGAL		36 081	-		180 096	-
BENIN		25 000	-		113 000	-
DJIBOUTI		62 590	-		220 950	-
SOUTH AFRICA	8 000	9 001	12,51	7 920	6 193	-21,81
MAURITIUS		90	-		720	-
AUSTRALIA	80 900	18 000	-77,75	409 226	110 775	-72,93
NEW ZEALAND	500	1 400	180,00	4 037	8 660	114,52
EAST TIMOR		40	-		10	-
UNITED STATES	308 574	458 379	48,55	2 367 822	2 615 931	10,48
CANADA	77 475	57 499	-25,78	349 730	217 347	-37,85
MEXICO	52 500	23 000	-56,19	251 942	44 350	-82,40
CHILE		33 375	-		130 770	-
VENEZUELA	1 000		-100,00	7 042		-100,00
ARGENTINA	13 110	17 400	32,72	31 716	53 777	69,56

https://www.bps.go.id

TABEL 6. PERKEMBANGAN EKSPOR INDONESIA MENURUT KOMODITI DAN NEGARA TUJUAN
JANUARI-JULI 2019 DAN 2020

KOMODITI / NEGARA TUJUAN	BERAT BERSIH (KG)		PERUB	NILAI FOB (US $)		PERUB
	JAN-JUL 2019	JAN-JUL 2020	%	JAN-JUL 2019	JAN-JUL 2020	%
(1)	(2)	(3)	(4)	(5)	(6)	(7)
BRAZIL	17 300	19 650	13,58	170 541	173 117	1,51
PERU	152 000	338 460	122,67	1 033 829	1 775 343	71,73
GUYANA	12 000		-100,00	94 800		-100,00
DOMINICAN REPUBLIC	26 000	63 500	144,23	207 680	309 000	48,79
COSTA RICA	1 000	5 000	400,00	5 000	31 100	522,00
HAITI	33 000	86 006	160,62	213 000	454 399	113,33
UNITED KINGDOM	59 950	60 870	1,53	412 388	270 010	-34,53
NETHERLANDS	278 878	398 225	42,80	351 328	449 962	28,07
FRANCE	35 000	40 000	14,29	312 736	289 740	-7,35
GERMANY, FED. REP. OF	51 787	73 205	41,36	260 128	244 193	-6,13
BELGIUM	1 500	5 000	233,33	11 152	30 294	171,65
DENMARK	480		-100,00	5 067		-100,00
NORWAY		1 000	-		7 025	-
FINLAND	2 000	1 000	-50,00	7 850	5 500	-29,94
ITALY	28 580	27 000	-5,53	137 492	76 269	-44,53
SPAIN	15 000	4 000	-73,33	92 808	14 588	-84,28
GREECE	500	4 000	700,00	500	13 400	2 580,00
HUNGARY		1 000	-		4 800	-
POLAND		9 000	-		7 893	-
ROMANIA		1 600	-		5 280	-
AZERBAIJAN		10 500	-		51 450	-
KAZAKHSTAN	6 000	6 000	0,00	49 500	48 600	-1,82
UKRAINE	37 280	32 000	-14,16	234 789	167 836	-28,52
SLOVENIA	2 500		-100,00	16 875		-100,00
RUSSIA FEDERATION	57 510	104 000	80,84	331 124	491 560	48,45
LADA LAINNYA	**2 046 565**	**2 588 034**	**26,46**	**5 899 000**	**8 604 213**	**45,86**
JAPAN	3 000	4 000	33,33	51 100	53 150	4,01
HONG KONG		100	-		209	-
KOREA, REPUBLIC OF	3 300		-100,00	15 780		-100,00
TAIWAN	185	1 591	759,06	623	4 816	673,35
CHINA	32 003	938 916	2 833,86	116 513	2 579 411	2 113,84
THAILAND		6	-		12	-
SINGAPORE	2 315	1 957	-15,48	5 116	3 891	-23,95
MALAYSIA	8 050	3 870	-51,93	26 068	29 642	13,71
NEPAL	28 000	70 040	150,14	103 400	252 597	144,29
VIET NAM	717 344	810 775	13,02	1 755 363	1 793 945	2,20
INDIA	1 115 055	463 045	-58,47	3 358 397	2 415 573	-28,07
PAKISTAN	20 780	67 200	223,39	57 388	164 463	186,58
BANGLADESH	2 000	27 000	1 250,00	33 700	15 500	-54,01
SAUDI ARABIA	2 000		-100,00	33 100		-100,00
ISRAEL		2 500	-		9 250	-
UNITED ARAB EMIRATES	83 762	141 918	69,43	227 634	1 019 951	348,07
EGYPT		7 500	-		13 091	-
MOROCCO	24 200	6 000	-75,21	78 855	19 094	-75,79
ETHIOPIA		3 000	-		12 900	-
EAST TIMOR	1 095	3 210	193,15	305	985	222,46
UNITED STATES	446	25 480	5 613,00	8 883	57 244	544,42
UNITED KINGDOM		5 665	-		120 736	-
FRANCE	30		-100,00	2 320		-100,00
GERMANY, FED. REP. OF	3 000	3 560	18,67	24 455	24 119	-1,37
ITALY		700	-		13 633	-
TEH	**3 156 829**	**4 299 634**	**36,20**	**6 772 050**	**9 310 786**	**37,49**
JAPAN	74	1 235	1 560,48	980	9 908	911,14
HONG KONG	2 886	2 461	-14,73	9 917	4 456	-55,07
KOREA, REPUBLIC OF	8		-100,00	141		-100,00
TAIWAN	378 705	356 580	-5,84	784 059	691 049	-11,86
CHINA	166 877	24 128	-85,54	220 331	14 602	-93,37
THAILAND	84		-100,00	4 681		-100,00
SINGAPORE	1 482	9 247	524,14	31 698	48 691	53,61
PHILIPPINES	30 530	42 065	37,78	156 955	221 063	40,84
MALAYSIA	6 141	12 929	110,55	8 709	22 946	163,46
CAMBODIA	48		-100,00	243		-100,00
BRUNEI DARUSSALAM		57	-		685	-
VIET NAM	16	12 950	80 234,99	65	38 709	59 269,63
INDIA	119 250	393 000	229,56	159 795	527 378	230,03
PAKISTAN	373 110	179 400	-51,92	781 289	423 102	-45,85
BANGLADESH	3 250		-100,00	6 915		-100,00
AFGHANISTAN	148 465	276 510	86,25	381 605	637 524	67,06
IRAN (ISLAMIC REPUBLIC OF)		24 000	-		65 520	-
SAUDI ARABIA	11 879	3 960	-66,67	163 673	69 513	-57,53
OMAN		1 848	-		770	-
TURKEY	20 000	27 500	37,50	38 600	60 500	56,74
UNITED ARAB EMIRATES	120 000	721 890	501,58	264 000	1 584 788	500,30
EGYPT	30 000	20 000	-33,33	66 000	44 000	-33,33
AUSTRALIA	19 504	41 066	110,55	41 179	87 181	111,71
NEW ZEALAND	719		-100,00	525		-100,00
NORTHERN MARIANA ISLANDS	14		-100,00	150		-100,00

https://www.bps.go.id

TABEL 6. PERKEMBANGAN EKSPOR INDONESIA MENURUT KOMODITI DAN NEGARA TUJUAN
JANUARI-JULI 2019 DAN 2020

KOMODITI / NEGARA TUJUAN	BERAT BERSIH (KG)		PERUB	NILAI FOB (US $)		PERUB
	JAN-JUL 2019	JAN-JUL 2020	%	JAN-JUL 2019	JAN-JUL 2020	%
(1)	(2)	(3)	(4)	(5)	(6)	(7)
EAST TIMOR	5 290	60 179	1 037,60	7 141	25 463	256,60
UNITED STATES	590 077	547 723	-7,18	1 370 788	1 213 570	-11,47
CANADA	16 910		-100,00	79 663		-100,00
SURINAME	2 185	3 500	60,18	9 975	15 000	50,38
CHILE	43 400	44 000	1,38	97 020	118 360	22,00
NETHERLANDS		40 000	-		88 000	-
FRANCE	200		-100,00	5 000		-100,00
GERMANY, FED. REP. OF	635 260	757 862	19,30	908 885	1 446 739	59,18
SWITZERLAND	10		-100,00	527		-100,00
ITALY		13 544	-		43 620	-
SPAIN	21 065		-100,00	74 746		-100,00
POLAND	242 000	541 000	123,55	566 050	1 477 650	161,05
TURKMENISTAN	3 600		-100,00	11 772		-100,00
UZBEKISTAN	5 792		-100,00	12 355		-100,00
RUSSIA FEDERATION	158 000	141 000	-10,76	506 620	330 000	-34,86
KARET ALAM	**2 530 292**	**2 794 963**	**10,46**	**3 101 218**	**3 432 680**	**10,69**
CHINA	25 043	105 062	319,52	10 450	94 063	800,09
THAILAND	81	41	-49,38	650	400	-38,46
SINGAPORE	93	298	221,79	149	929	522,42
VIET NAM	444 000	443 000	-0,23	1 213 300	1 067 010	-12,06
INDIA		121 000	-		113 775	-
TURKEY	1 351 500	620 500	-54,09	1 239 915	631 345	-49,08
EAST TIMOR		3	-		20	-
UNITED STATES	344 019	21 500	-93,75	304 918	22 790	-92,53
GUATEMALA		387 000	-		363 780	-
BRAZIL	86 000	537 500	525,00	84 065	539 220	541,43
UNITED KINGDOM	107 500		-100,00	88 150		-100,00
NETHERLANDS		129 000	-		121 260	-
FRANCE		58	-		79 694	-
BELGIUM	86 000	344 000	300,00	79 550	321 855	304,59
ITALY	64 500	21 500	-66,67	60 200	21 070	-65,00
KAZAKHSTAN	56		-100,00	90		-100,00
SLOVENIA	21 500	64 500	200,00	19 780	55 470	180,43
TANAMAN TAHUNAN LAINNYA	**116 150**	**230 184**	**98,18**	**218 056**	**411 175**	**88,56**
JAPAN	6 810	30 630	349,77	32 805	102 684	213,01
HONG KONG	2 355	2 443	3,73	2 135	2 893	35,50
THAILAND	129	16	-87,47	2 492	423	-83,01
SINGAPORE	28 058	90 510	222,58	56 654	170 338	200,66
MALAYSIA	48 354	81 346	68,23	42 337	49 593	17,14
SAUDI ARABIA	28 846	15 078	-47,73	77 734	40 750	-47,58
UNITED ARAB EMIRATES	2	1 350	67 400,00	3	5 400	179 900,00
QATAR	235	1 269	439,84	1 666	5 039	202,39
UNITED STATES		163	-		3 542	-
NETHERLANDS	1 360	7 381	442,68	2 230	30 513	1 268,28
BUAH-BUAHAN TAHUNAN	**368 316 423**	**536 175 586**	**45,57**	**130 972 542**	**232 015 614**	**77,15**
JAPAN	3 229 136	1 878 174	-41,84	1 910 739	1 104 908	-42,17
HONG KONG	11 246 195	24 661 647	119,29	17 123 116	47 222 521	175,78
KOREA, REPUBLIC OF	3 330 529	772 428	-76,81	2 045 452	440 988	-78,44
TAIWAN	50 530	35 135	-30,47	90 573	170 578	88,33
CHINA	94 758 774	127 267 882	34,31	30 236 021	45 910 184	51,84
MACAU		120	-		600	-
PAPUA NEW GUINEA	130	60	-53,85	1 089	247	-77,36
THAILAND	24 343 338	79 399 000	226,16	4 187 963	22 492 643	437,08
SINGAPORE	3 104 607	3 114 403	0,32	2 391 399	2 402 070	0,45
PHILIPPINES	63 072	22 000	-65,12	101 053	28 600	-71,70
MALAYSIA	187 667 933	217 536 741	15,92	34 943 624	52 529 416	50,33
CAMBODIA	441 795	275 529	-37,63	309 868	208 254	-32,79
BRUNEI DARUSSALAM	2 542	1 030	-59,46	11 161	4 731	-57,61
NEPAL		130 000	-		90 020	-
VIET NAM	8 959 463	51 220 350	471,69	12 988 629	27 411 458	111,04
MALDIVES	75	22 884	30 493,58	2 304	26 632	1 056,10
INDIA	2 513 797	10 373 236	312,65	3 956 993	14 836 860	274,95
PAKISTAN	3 781 696	447 256	-88,17	802 431	126 897	-84,19
BANGLADESH		189 000	-		281 425	-
SRI LANKA	436 280	157 600	-63,88	549 461	255 940	-53,42
IRAQ	252 200	300 300	19,07	204 950	271 953	32,69
IRAN (ISLAMIC REPUBLIC OF)	53 999	52 000	-3,70	27 920	32 090	14,94
SAUDI ARABIA	3 164 734	3 229 864	2,06	2 643 498	2 755 508	4,24
ISRAEL	180 000	150 270	-16,52	91 835	93 957	2,31
KUWAIT	279 182	119 988	-57,02	246 687	134 957	-45,29
JORDAN	509 148	551 640	8,35	476 665	502 501	5,42
LEBANON	1 008 334	1 215 463	20,54	926 846	782 508	-15,57
YEMEN		63 470	-		60 150	-
OMAN	671 123	862 340	28,49	480 847	562 248	16,93
SYRIA ARAB REPUBLIC	85 632	26 000	-69,64	99 167	7 220	-92,72
TURKEY	1 285 485	862 721	-32,89	816 830	645 636	-20,96

https://www.bps.go.id

TABEL 6. PERKEMBANGAN EKSPOR INDONESIA MENURUT KOMODITI DAN NEGARA TUJUAN
JANUARI-JULI 2019 DAN 2020

KOMODITI / NEGARA TUJUAN	BERAT BERSIH (KG)		PERUB	NILAI FOB (US $)		PERUB
	JAN-JUL 2019	JAN-JUL 2020	%	JAN-JUL 2019	JAN-JUL 2020	%
(1)	(2)	(3)	(4)	(5)	(6)	(7)
UNITED ARAB EMIRATES	10 244 315	2 551 247	-75,10	6 111 442	1 875 106	-69,32
QATAR	1 735 141	934 915	-46,12	1 036 422	536 825	-48,20
BAHRAIN	235 395	86 200	-63,38	181 025	64 984	-64,10
EGYPT	136 378	246 260	80,57	67 274	98 795	46,86
LIBYAN ARAB JAMAHIRIYA	77 000	50 000	-35,06	74 100	57 500	-22,40
MOROCCO	25 600		-100,00	32 640		-100,00
ALGERIA	48 875		-100,00	24 964		-100,00
REUNION	13 545	27 000	99,34	2 260	38 675	1 611,25
GHANA		157	-		1 530	-
LIBERIA		143	-		12 926	-
CAMEROON	396	231	-41,67	58 998	38 426	-34,87
NIGERIA	480		-100,00	76 000		-100,00
COTE D'IVOIRE	8 000	133	-98,34	17 280	14 048	-18,70
SENEGAL		21 000	-		23 100	-
SOUTH AFRICA	10 000		-100,00	97 215		-100,00
MAURITIUS	27 000	144	-99,47	3 451	438	-87,31
AUSTRALIA	306 262	578 163	88,78	233 539	398 943	70,82
NEW ZEALAND	38 896		-100,00	48 117		-100,00
EAST TIMOR	4 485	2 977	-33,62	4 269	4 526	6,01
UNITED STATES	407 687	116 991	-71,30	444 799	175 983	-60,44
CANADA	44 589	71 585	60,55	56 318	68 009	20,76
PANAMA	17 500		-100,00	2 808		-100,00
CHILE	15 003		-100,00	31 036		-100,00
BRAZIL	504 442	1 663 652	229,80	525 980	1 418 573	169,70
PARAGUAY	52 152	26 004	-50,14	23 203	13 164	-43,26
ECUADOR	250		-100,00	396		-100,00
DOMINICAN REPUBLIC	250 000	225 000	-10,00	212 500	225 000	5,88
UNITED KINGDOM	356 424	348 113	-2,33	439 238	335 708	-23,57
NETHERLANDS	480 598	986 016	105,16	853 191	898 848	5,35
FRANCE	94 994	351 204	269,71	468 588	955 123	103,83
GERMANY, FED. REP. OF	540 532	763 007	41,16	716 685	943 785	31,69
AUSTRIA		20 005	-		24 000	-
BELGIUM	237 000	646 930	172,97	257 090	536 948	108,86
SWITZERLAND	21 016	320	-98,48	46 576	2 665	-94,28
DENMARK	27 004	18 000	-33,34	39 631	20 730	-47,69
NORWAY	25 050		-100,00	26 303		-100,00
SWEDEN	13 995	51 000	264,42	6 998	27 700	295,86
ITALY	1 296	30	-97,69	4 356	60	-98,62
SPAIN	195 000	448 482	129,99	298 892	635 331	112,56
PORTUGAL	1 015		-100,00	7 241		-100,00
GREECE		19 450	-		3 985	-
POLAND		25 000	-		12 750	-
ROMANIA		36 000	-		47 700	-
BULGARIA	44 000	25 000	-43,18	39 600	11 500	-70,96
ALBANIA		18 000	-		19 710	-
KAZAKHSTAN		26 004	-		23 400	-
UKRAINE	107 000	191 300	78,79	123 650	174 735	41,31
LATVIA	18 000		-100,00	22 100		-100,00
ESTONIA		18 002	-		10 497	-
CROATIA	20 000	18 000	-10,00	22 000	20 800	-5,45
SLOVENIA		65	-		750	-
CZECH REPUBLIC	300	17 767	5 822,27	300	50 861	16 853,66
RUSSIA FEDERATION	510 082	587 518	15,18	566 948	775 731	36,83
MONTENEGRO		20 040	-		22 044	-
TANAMAN HIAS	**1 763 821**	**876 809**	**-50,29**	**1 901 512**	**1 067 103**	**-43,88**
JAPAN	743 015	686 125	-7,66	989 603	762 959	-22,90
KOREA, REPUBLIC OF	210		-100,00	2 040		-100,00
TAIWAN	29 000	23 600	-18,62	13 300	16 500	24,06
CHINA	211 143	140 000	-33,69	330 665	205 600	-37,82
THAILAND	391		-100,00	980		-100,00
SINGAPORE	12 637	6 406	-49,31	76 805	15 986	-79,19
MALAYSIA	706 928	18 085	-97,44	262 252	33 726	-87,14
TURKEY	995		-100,00	5 030		-100,00
QATAR	192	89	-53,65	878	106	-87,99
COTE D'IVOIRE	2		-100,00	4		-100,00
SEYCHELLES	14		-100,00	41		-100,00
AUSTRALIA	16 427	2 385	-85,48	118 138	30 376	-74,29
CANADA	7		-100,00	211		-100,00
CHILE	229		-100,00	151		-100,00
BRAZIL	586		-100,00	4 347		-100,00
GUADELOUPE	20		-100,00	100		-100,00
UNITED KINGDOM	100		-100,00	314		-100,00
NETHERLANDS	4 815		-100,00	3 734		-100,00
FRANCE	963		-100,00	886		-100,00
GERMANY, FED. REP. OF	7 105	120	-98,32	17 346	1 850	-89,33
SWEDEN	2		-100,00	2		-100,00
SPAIN	413		-100,00	2 181		-100,00
PORTUGAL	302		-100,00	1 856		-100,00

https://www.bps.go.id

TABEL 6. PERKEMBANGAN EKSPOR INDONESIA MENURUT KOMODITI DAN NEGARA TUJUAN
JANUARI-JULI 2019 DAN 2020

KOMODITI / NEGARA TUJUAN	BERAT BERSIH (KG)		PERUB	NILAI FOB (US $)		PERUB
	JAN-JUL 2019	JAN-JUL 2020	%	JAN-JUL 2019	JAN-JUL 2020	%
(1)	(2)	(3)	(4)	(5)	(6)	(7)
GREECE	325		-100,00	580		-100,00
POLAND	28 000		-100,00	70 066		-100,00
TANAMAN HORTIKULTURA LAINNYA	**2 280 358**	**1 702 628**	**-25,34**	**4 256 852**	**5 584 081**	**31,18**
JAPAN	54 588	28 748	-47,34	322 195	292 277	-9,29
HONG KONG	183	5 860	3 106,14	10 505	5 911	-43,73
KOREA, REPUBLIC OF	1 468 929	1 112 985	-24,23	1 094 019	1 241 050	13,44
TAIWAN	45 924	66 877	45,62	48 161	127 820	165,40
CHINA	207 897	217 401	4,57	133 592	87 890	-34,21
THAILAND	16 563	27 647	66,92	11 654	41 714	257,94
SINGAPORE	89 921	30 959	-65,57	102 399	1 250 148	1 120,86
PHILIPPINES	41	38	-7,32	1 670	988	-40,84
MALAYSIA	10 000	63	-99,37	12 000	133	-98,90
MYANMAR		6 095	-		4 267	-
BRUNEI DARUSSALAM	55		-100,00	3 079		-100,00
NEPAL	45		-100,00	759		-100,00
VIET NAM	128 958	25 243	-80,43	121 066	30 279	-74,99
MALDIVES	9	9	-5,00	170	883	420,73
INDIA	7 090		-100,00	17 290		-100,00
IRAQ	30		-100,00	2 970		-100,00
SAUDI ARABIA	4 309	4 340	0,72	5 412	7 155	32,20
KUWAIT	50 453	2 674	-94,70	10 926	6 094	-44,23
JORDAN	135	6	-95,56	1 615	441	-72,70
LEBANON	30	10	-66,67	915	75	-91,77
OMAN	550	460	-16,36	630	524	-16,84
TURKEY		7	-		202	-
UNITED ARAB EMIRATES	7 915	7 370	-6,89	13 987	13 812	-1,25
QATAR	7 411	8 469	14,28	29 777	17 516	-41,18
BAHRAIN	390	350	-10,26	464	394	-14,99
CYPRUS	29		-100,00	698		-100,00
EGYPT		15	-		673	-
MOROCCO		6	-		427	-
NAMIBIA	22		-100,00	54		-100,00
SOUTH AFRICA	159	168	5,66	6 777	11 478	69,36
MALAWI	576		-100,00	56 690		-100,00
AUSTRALIA	6 506	5 576	-14,28	313 479	317 909	1,41
NEW ZEALAND	363	405	11,57	20 624	20 926	1,46
UNITED STATES	46 192	36 865	-20,19	415 362	549 305	32,25
CANADA	5 223	3 040	-41,79	134 836	183 092	35,79
CHILE	3		-100,00	377		-100,00
PERU	8	10	25,00	500	1 806	261,21
UNITED KINGDOM	733	520	-29,09	10 337	10 365	0,27
NETHERLANDS	113 199	92 855	-17,97	1 276 643	1 197 513	-6,20
FRANCE	211		-100,00	2 132		-100,00
GERMANY, FED. REP. OF	2 112	2 220	5,11	20 732	106 452	413,47
BELGIUM	553		-100,00	7 960		-100,00
DENMARK	9		-100,00	184		-100,00
NORWAY	435		-100,00	17 200		-100,00
SWEDEN	3		-100,00	3		-100,00
ITALY	595	700	17,65	1 433	3 058	113,39
SPAIN	325	341	5,04	3 464	4 873	40,66
PORTUGAL	51		-100,00	200		-100,00
GREECE		15	-		171	-
POLAND	1 008	824	-18,21	7 021	7 653	9,01
CZECH REPUBLIC	413	13 457	3 158,35	12 644	38 810	206,93
RUSSIA FEDERATION	203		-100,00	2 245		-100,00
SARANG BURUNG	**703 508**	**684 274**	**-2,73**	**173 143 782**	**236 557 081**	**36,62**
JAPAN	62	124	100,32	1 972	93 233	4 628,44
HONG KONG	272 021	495 966	82,33	48 845 226	41 797 492	-14,43
KOREA, REPUBLIC OF	176	74	-57,82	21 578	43 518	101,67
TAIWAN	3 552	6 677	88,01	482 000	675 337	40,11
CHINA	49 517	110 185	122,52	88 584 883	172 372 972	94,59
MACAU	2 840		-100,00	71 005		-100,00
THAILAND	865	1 600	84,97	19 146	1 249 620	6 426,96
SINGAPORE	39 938	34 061	-14,72	16 171 155	9 608 003	-40,59
MALAYSIA	4 885	7 356	50,60	42 697	902 661	2 014,12
LAO PEOPLE'S DEM. REP.	519		-100,00	10 270		-100,00
VIET NAM	287 440	16 583	-94,23	9 559 690	866 727	-90,93
AUSTRALIA	527	1 405	166,51	631 496	1 142 754	80,96
UNITED STATES	40 151	9 123	-77,28	7 996 732	7 127 355	-10,87
CANADA	1 016	945	-7,02	705 932	594 541	-15,78
FRANCE		155	-		82 863	-
SPAIN		20	-		6	-
BABI	**17 509 765**	**19 835 122**	**13,28**	**34 640 286**	**44 431 667**	**28,27**
SINGAPORE	17 509 765	19 835 122	13,28	34 640 286	44 431 667	28,27
REPTIL	**254 524**	**90 039**	**-64,62**	**2 330 133**	**1 666 232**	**-28,49**

https://www.bps.go.id

TABEL 6. PERKEMBANGAN EKSPOR INDONESIA MENURUT KOMODITI DAN NEGARA TUJUAN
JANUARI-JULI 2019 DAN 2020

KOMODITI / NEGARA TUJUAN	BERAT BERSIH (KG)		PERUB	NILAI FOB (US $)		PERUB
	JAN-JUL 2019	JAN-JUL 2020	%	JAN-JUL 2019	JAN-JUL 2020	%
(1)	(2)	(3)	(4)	(5)	(6)	(7)
JAPAN	1 119	865	-22,75	155 022	203 346	31,17
HONG KONG	3 236	543	-83,22	127 836	60 633	-52,57
KOREA, REPUBLIC OF	13 396	16 960	26,60	39 422	60 832	54,31
TAIWAN	55	210	280,91	1 080	52 792	4 788,18
CHINA	145 557	1 989	-98,63	864 490	15 419	-98,22
THAILAND	20	10	-50,00	3 000	1 425	-52,50
SINGAPORE	85 380	61 493	-27,98	271 225	180 953	-33,28
PHILIPPINES		20	-		3 280	-
VIET NAM	2 591	4 351	67,92	25 910	43 508	67,92
IRAQ	13		-100,00	277		-100,00
LEBANON	17		-100,00	25 500		-100,00
UNITED STATES	2 353	3 098	31,66	702 772	975 808	38,85
UNITED KINGDOM		48	-		2 807	-
NETHERLANDS	10	100	900,00	500	10 500	2 000,00
FRANCE	63	56	-11,11	9 353	24 150	158,22
GERMANY, FED. REP. OF	142	20	-85,92	29 713	1 876	-93,69
ITALY	165	60	-63,64	5 485	1 135	-79,31
ARMENIA		40	-		1 360	-
KAZAKHSTAN	15		-100,00	1 918		-100,00
CZECH REPUBLIC	330	177	-46,36	62 898	26 409	-58,01
RUSSIA FEDERATION	62		-100,00	3 733		-100,00
TERNAK LAINNYA	**256 075**	**212 486**	**-17,02**	**1 910 641**	**1 282 586**	**-32,87**
JAPAN	463	1 064	129,74	7 982	82 328	931,42
HONG KONG	4 240	24 006	466,17	21 857	43 652	99,72
KOREA, REPUBLIC OF	676	581	-14,02	132 735	83 495	-37,10
TAIWAN	60	643	971,67	1 400	4 826	244,73
CHINA	5 584		-100,00	7 103		-100,00
THAILAND	127	40	-68,50	412	40	-90,28
SINGAPORE	47 770	28 080	-41,22	128 293	120 023	-6,45
PHILIPPINES	458	329	-28,17	2 704	1 577	-41,67
MALAYSIA	41 474	111 896	169,80	168 974	255 329	51,11
MYANMAR	83 646	29 809	-64,36	972 695	515 615	-46,99
CAMBODIA		67	-		100	-
BRUNEI DARUSSALAM		646	-		407	-
NEPAL	40		-100,00	342		-100,00
VIET NAM	465	400	-14,02	25 323	1 940	-92,34
INDIA	122		-100,00	450		-100,00
PAKISTAN	350	1 512	332,08	13 551	11 367	-16,11
BANGLADESH	37 168		-100,00	161 504		-100,00
SAUDI ARABIA	155		-100,00	1 800		-100,00
JORDAN	96		-100,00	970		-100,00
UNITED ARAB EMIRATES	10 090	30	-99,70	123 260	250	-99,80
QATAR	20		-100,00	140		-100,00
BAHRAIN	2	32	1 500,00	21	146	585,45
GABON	32	24	-25,00	1 600	1 200	-25,00
AUSTRALIA		4	-		970	-
EAST TIMOR	4 648	11 268	142,42	76 340	137 938	80,69
UNITED STATES	1 309	1 118	-14,59	18 117	12 724	-29,77
CANADA	15 295	54	-99,65	13 980	223	-98,40
MEXICO	75		-100,00	300		-100,00
ARGENTINA	25		-100,00	75		-100,00
BRAZIL	40		-100,00	70		-100,00
COLOMBIA	35		-100,00	150		-100,00
COSTA RICA	8		-100,00	75		-100,00
UNITED KINGDOM	337	193	-42,73	2 477	896	-63,83
NETHERLANDS	46	53	15,22	234	364	55,29
FRANCE	153		-100,00	2 566		-100,00
GERMANY, FED. REP. OF	75	20	-73,33	2 451	621	-74,67
BELGIUM	23	14	-39,13	229	348	52,42
SWITZERLAND	154	25	-83,77	829	73	-91,19
DENMARK		5	-		75	-
IRELAND		35	-		73	-
ITALY	250	60	-76,00	8 270	4 500	-45,59
SPAIN	99	191	92,42	441	577	30,70
GREECE	6	6	0,00	70	103	46,83
POLAND	15		-100,00	107		-100,00
AZERBAIJAN	27		-100,00	171		-100,00
KYRGYZSTAN	105		-100,00	6		-100,00
UKRAINE	85	200	134,74	1 400	500	-64,29
CZECH REPUBLIC	103		-100,00	8 550		-100,00
RUSSIA FEDERATION	123	82	-33,33	618	306	-50,56
SATWA LIAR	**700**	**668**	**-4,60**	**143 513**	**165 716**	**15,47**
THAILAND		60	-		60	-
SINGAPORE	100	19	-81,20	15 907	6 666	-58,09
PAKISTAN	44		-100,00	33 000		-100,00
BANGLADESH	49	273	457,14	1 046	93 840	8 871,32
JORDAN	184	200	8,70	19 520	20 000	2,46

https://www.bps.go.id

TABEL 6. PERKEMBANGAN EKSPOR INDONESIA MENURUT KOMODITI DAN NEGARA TUJUAN
JANUARI-JULI 2019 DAN 2020

KOMODITI / NEGARA TUJUAN	BERAT BERSIH (KG)		PERUB	NILAI FOB (US $)		PERUB
	JAN-JUL 2019	JAN-JUL 2020	%	JAN-JUL 2019	JAN-JUL 2020	%
(1)	(2)	(3)	(4)	(5)	(6)	(7)
LEBANON		110	-		21 350	-
OMAN	152		-100,00	2 280		-100,00
UNITED ARAB EMIRATES	80		-100,00	47 500		-100,00
MALI	30		-100,00	2 560		-100,00
BRAZIL	22		-100,00	5 500		-100,00
NORWAY		2	-		2 400	-
CZECH REPUBLIC	39	4	-89,74	16 200	21 400	32,10
GAHARU	**531 929**	**311 812**	**-41,38**	**9 127 539**	**9 493 631**	**4,01**
HONG KONG	1 001		-100,00	7 985		-100,00
KOREA, REPUBLIC OF	7 778	22 900	194,42	243 788	440 650	80,75
TAIWAN	56 818	16 212	-71,47	211 135	98 101	-53,54
CHINA	1 004	750	-25,30	25 100	18 750	-25,30
SINGAPORE	99 980	34 970	-65,02	856 900	743 633	-13,22
MALAYSIA	509	95	-81,34	6 827	760	-88,87
VIET NAM	4 895	687	-85,97	31 540	5 820	-81,55
INDIA	14 374	4 305	-70,05	135 069	23 250	-82,79
SAUDI ARABIA	266 581	208 755	-21,69	6 458 896	7 652 386	18,48
KUWAIT	12 270	6 039	-50,78	82 487	145 938	76,92
YEMEN	20 000		-100,00	22 040		-100,00
UNITED ARAB EMIRATES	42 648	15 062	-64,68	899 551	267 039	-70,31
QATAR	3 071	1 038	-66,20	68 221	19 305	-71,70
BAHRAIN	1 000	1 000	0,00	78 000	78 000	0,00
BAMBU	**1 054 719**	**1 469 503**	**39,33**	**687 457**	**1 078 336**	**56,86**
KOREA, REPUBLIC OF	1 317		-100,00	328		-100,00
TAIWAN	117 933	18 000	-84,74	62 670	9 000	-85,64
CHINA	74 798	18 743	-74,94	47 878	6 403	-86,63
PAPUA NEW GUINEA		1 050	-		1 490	-
SINGAPORE	6 325	52	-99,17	5 148	730	-85,81
MALAYSIA	70	5 000	7 042,86	90	620	587,57
MALDIVES	76 340	5 500	-92,80	20 847	2 970	-85,75
PAKISTAN	13 639		-100,00	9 570		-100,00
SRI LANKA		28 000	-		5 870	-
IRAQ	2 345		-100,00	660		-100,00
SAUDI ARABIA	127 620	127 600	-0,02	38 233	44 300	15,87
ISRAEL	1 358	6	-99,56	953	75	-92,13
KUWAIT	46 790	3 080	-93,42	17 700	4 967	-71,94
OMAN	37 577	69 840	85,86	13 170	18 130	37,66
TURKEY		10 000	-		3 200	-
UNITED ARAB EMIRATES	8 506	65 680	672,18	4 450	16 614	273,34
QATAR	5 950	4 444	-25,31	3 500	1 267	-63,80
BAHRAIN		13 200	-		1 247	-
CYPRUS		650	-		1 338	-
EGYPT	2 100		-100,00	3 820		-100,00
SUDAN	3 500		-100,00	750		-100,00
KENYA		24	-		360	-
SOUTH AFRICA	107		-100,00	120		-100,00
AUSTRALIA	311 479	896 037	187,67	275 509	771 148	179,90
NEW ZEALAND		1 660	-		963	-
NEW CALEDONIA	14 439	8 860	-38,64	12 362	8 154	-34,04
UNITED STATES	45 290	10 803	-76,15	39 892	23 506	-41,08
MARTINIQUE	380		-100,00	142		-100,00
NETHERLANDS ANTILLES	882		-100,00	2 729		-100,00
GUADELOUPE		320	-		10	-
UNITED KINGDOM	8 486	12 515	47,48	18 726	14 558	-22,26
NETHERLANDS	11 133	21 488	93,01	6 111	7 867	28,73
FRANCE	64 399	43 183	-32,95	37 067	28 285	-23,69
GERMANY, FED. REP. OF	19 451	34 531	77,53	21 114	37 064	75,54
BELGIUM	7 961	19 540	145,44	5 549	16 460	196,61
ITALY	19 205	18 344	-4,48	30 708	20 524	-33,17
SPAIN	4 846	15 088	211,35	4 174	15 090	261,55
PORTUGAL	506	600	18,58	650	130	-79,99
GREECE	19 976	12 456	-37,65	2 159	15 060	597,46
POLAND		3 200	-		829	-
CZECH REPUBLIC	11		-100,00	678		-100,00
RUSSIA FEDERATION		11	-		110	-
HASIL HUTAN LAINNYA	**40 110**	**23 132**	**-42,33**	**295 804**	**180 002**	**-39,15**
TAIWAN	8 810		-100,00	2 203		-100,00
CHINA	30 636	15 544	-49,26	289 630	101 974	-64,79
SINGAPORE	35	943	2 593,97	176	19 353	10 886,66
INDIA		100	-		6 100	-
SUDAN	619	2 010	224,72	3 095	10 050	224,72
TANZANIA, UNITED REP. OF		4 500	-		41 850	-
UNITED STATES		35	-		675	-
SPAIN	10		-100,00	700		-100,00
KAYU BAKAR	**724 594**	**334 460**	**-53,84**	**130 952**	**133 131**	**1,66**

https://www.bps.go.id

TABEL 6. PERKEMBANGAN EKSPOR INDONESIA MENURUT KOMODITI DAN NEGARA TUJUAN
JANUARI-JULI 2019 DAN 2020

KOMODITI / NEGARA TUJUAN	BERAT BERSIH (KG)		PERUB	NILAI FOB (US $)		PERUB
	JAN-JUL 2019	JAN-JUL 2020	%	JAN-JUL 2019	JAN-JUL 2020	%
(1)	(2)	(3)	(4)	(5)	(6)	(7)
JAPAN		1 675	-		19 190	-
KOREA, REPUBLIC OF		19 500	-		4 095	-
CHINA		189 770	-		81 543	-
SINGAPORE	162 865	94 991	-41,68	17 917	10 451	-41,67
INDIA	11 000		-100,00	2 500		-100,00
SAUDI ARABIA	461 000	25 640	-94,44	65 310	5 384	-91,76
QATAR	84 000		-100,00	13 776		-100,00
NIGERIA	150		-100,00	42		-100,00
ITALY	5 579	2 884	-48,31	31 407	12 468	-60,30
KAYU LAINNYA		**4 000**	**-**		**52 828**	**-**
TAIWAN		1 000	-		3 000	-
CHINA		2 500	-		39 250	-
SINGAPORE		500	-		10 578	-
GETAH KARET DAN SEJENISNYA	**27 649 029**	**25 659 529**	**-7,20**	**29 173 086**	**26 068 627**	**-10,64**
JAPAN	152 000	141 037	-7,21	739 840	626 865	-15,27
HONG KONG	2 388	700	-70,68	86 199	30 500	-64,62
KOREA, REPUBLIC OF	114 355	45 770	-59,98	303 569	94 343	-68,92
TAIWAN	106 900	108 500	1,50	270 507	255 129	-5,68
CHINA	5 374 067	4 404 585	-18,04	5 065 811	4 970 791	-1,88
THAILAND	102 423	123 300	20,38	252 934	279 420	10,47
SINGAPORE	957 084	776 480	-18,87	2 282 997	1 719 163	-24,70
PHILIPPINES	79 075	99 300	25,58	162 246	217 558	34,09
MALAYSIA	504 949	347 791	-31,12	443 799	610 757	37,62
LAO PEOPLE'S DEM. REP.		1 244	-		27 256	-
NEPAL	16 000		-100,00	2 445		-100,00
VIET NAM	5 877 001	3 971 271	-32,43	5 956 905	3 017 314	-49,35
INDIA	8 469 047	9 738 720	14,99	6 908 475	7 882 904	14,10
PAKISTAN	907 794	881 628	-2,88	607 202	579 157	-4,62
BANGLADESH	1 623 845	2 364 670	45,62	845 317	1 284 534	51,96
SRI LANKA	529 450	757 640	43,10	150 207	206 167	37,26
IRAQ	67 100	11 032	-83,56	32 229	8 428	-73,85
IRAN (ISLAMIC REPUBLIC OF)		22 920	-		163 371	-
SAUDI ARABIA	1 096 277	785 060	-28,39	1 058 298	524 270	-50,46
JORDAN		4 000	-		13 950	-
YEMEN	67 495	44 020	-34,78	99 855	52 300	-47,62
SYRIA ARAB REPUBLIC	15 000	12 000	-20,00	36 135	32 280	-10,67
TURKEY	1 500	2 200	46,67	3 900	2 239	-42,59
UNITED ARAB EMIRATES	499 570	106 300	-78,72	375 356	50 800	-86,47
EGYPT	260 075	232 800	-10,49	427 500	534 889	25,12
LIBYAN ARAB JAMAHIRIYA	18 280	40 500	121,55	15 576	40 294	158,69
MOROCCO	18 000	21 700	20,56	50 641	56 098	10,77
TUNISIA	105 350	76 745	-27,15	149 035	55 495	-62,76
SUDAN	55 510	53 220	-4,13	27 300	28 738	5,27
ETHIOPIA	60 420	15 000	-75,17	115 688	17 250	-85,09
DJIBOUTI	171 250	94 000	-45,11	225 312	131 305	-41,72
AUSTRALIA	500	1 750	250,00	1 100	7 434	575,80
NEW CALEDONIA	40		-100,00	1 188		-100,00
UNITED STATES	14 872	336	-97,74	58 500	1 857	-96,83
CANADA	2 015	18	-99,11	4 445	65	-98,54
BRAZIL	2 000		-100,00	17 500		-100,00
TRINIDAD AND TOBAGO	2 000		-100,00	17 220		-100,00
UNITED KINGDOM	16 800	31 140	85,36	442 169	819 412	85,32
NETHERLANDS		7	-		374	-
FRANCE	61 293	83 562	36,33	216 465	307 677	42,14
GERMANY, FED. REP. OF	102 500	94 500	-7,80	551 110	339 834	-38,34
BELGIUM	22 500	45 000	100,00	144 000	283 500	96,88
SWITZERLAND	200	200	0,00	7 980	7 730	-3,13
DENMARK	30		-100,00	35		-100,00
ITALY	146 096	108 500	-25,73	933 265	700 100	-24,98
SPAIN	10 360	10 275	-0,82	71 130	85 238	19,83
GREECE	15 620		-100,00	11 702		-100,00
POLAND		108	-		1 844	-
BAHAN ANYAMAN SELAIN BAMBU DAN ROTAN	**495 257**	**279 603**	**-43,54**	**745 581**	**182 282**	**-75,55**
JAPAN	240	100	-58,33	1 101	105	-90,46
HONG KONG	7 008	1 319	-81,18	68 954	9 107	-86,79
CHINA	126 486	73 737	-41,70	183 572	19 733	-89,25
MACAU	1 018		-100,00	9 072		-100,00
THAILAND	11 133		-100,00	1 963		-100,00
SINGAPORE	2 639		-100,00	3 792		-100,00
PHILIPPINES	43 688	22 230	-49,12	4 369	2 223	-49,12
MALAYSIA	139 542	111 975	-19,76	196 876	52 218	-73,48
MALDIVES	3 991	1 972	-50,59	2 532	870	-65,63
INDIA	9		-100,00	105		-100,00
SAUDI ARABIA	19		-100,00	11		-100,00
ISRAEL		15	-		15	-

https://www.bps.go.id

TABEL 6. PERKEMBANGAN EKSPOR INDONESIA MENURUT KOMODITI DAN NEGARA TUJUAN
JANUARI-JULI 2019 DAN 2020

KOMODITI / NEGARA TUJUAN	BERAT BERSIH (KG)		PERUB	NILAI FOB (US $)		PERUB
	JAN-JUL 2019	JAN-JUL 2020	%	JAN-JUL 2019	JAN-JUL 2020	%
(1)	(2)	(3)	(4)	(5)	(6)	(7)
LEBANON		7 550	-		4 000	-
TURKEY	428		-100,00	856		-100,00
UNITED ARAB EMIRATES	92 762	28 615	-69,15	23 852	7 620	-68,05
TANZANIA, UNITED REP. OF	912		-100,00	72		-100,00
MADAGASCAR	171		-100,00	401		-100,00
REUNION		500	-		601	-
SOUTH AFRICA		10	-		33	-
MAURITIUS	794		-100,00	4 268		-100,00
AUSTRALIA	282	42	-85,11	2 891	478	-83,47
NEW ZEALAND	39	28	-28,21	74	305	314,51
PALAU	135		-100,00	1 410		-100,00
WALLIS AND FUTUNA ISLANDS	50	816	1 532,00	237	552	133,02
MARSHALL ISLANDS		465	-		193	-
UNITED STATES	4 841	2 060	-57,45	28 387	4 955	-82,54
CANADA	640	73	-88,56	814	730	-10,38
PANAMA	300		-100,00	436		-100,00
ARGENTINA	910	1 890	107,69	12 915	13 729	6,30
BRAZIL	1 025	325	-68,28	3 633	330	-90,92
COLOMBIA	585		-100,00	1 170		-100,00
BAHAMAS	650		-100,00	1 311		-100,00
COSTA RICA		1 123	-		3 195	-
ARUBA	3 365		-100,00	15 690		-100,00
CAYMAN ISLANDS	30	160	433,33	606	160	-73,61
FRENCH POLYNESIA	990	291	-70,61	384	569	48,18
GUADELOUPE	360	19	-94,72	575	165	-71,30
UNITED KINGDOM	5 376	1 281	-76,16	39 770	6 008	-84,89
NETHERLANDS	1 704	7 674	350,35	3 693	9 297	151,78
FRANCE	9 021	838	-90,71	7 357	1 232	-83,25
GERMANY, FED. REP. OF	9 250	10 674	15,40	29 879	36 187	21,11
BELGIUM	1 130	1 590	40,66	1 592	2 989	87,76
SWEDEN	40		-100,00	110		-100,00
ITALY	6 641		-100,00	6 365		-100,00
SPAIN	13 521	1 164	-91,39	80 897	3 803	-95,30
PORTUGAL	123		-100,00	355		-100,00
GREECE	369	100	-72,90	981	289	-70,50
UKRAINE	2 390		-100,00	1 954		-100,00
CROATIA	350		-100,00	220		-100,00
CZECH REPUBLIC	300	967	222,30	82	589	618,62
HASIL HUTAN BUKAN KAYU LAINNYA	**1 471 597 698**	**1 757 733 879**	**19,44**	**94 444 796**	**163 185 126**	**72,78**
JAPAN	776 908 594	1 371 052 674	76,48	52 170 017	126 390 714	142,27
KOREA, REPUBLIC OF	198 180 629	164 774 669	-16,86	12 058 022	14 599 614	21,08
TAIWAN	25 255 961	6 493 632	-74,29	1 502 478	512 858	-65,87
CHINA	9 749 902	6 264 412	-35,75	1 729 146	1 099 862	-36,39
THAILAND	410 977 934	168 453 493	-59,01	22 940 438	15 382 147	-32,95
SINGAPORE	49 496 853	34 020 038	-31,27	2 902 416	2 924 487	0,76
MALAYSIA	208 324	4 540 767	2 079,66	167 089	366 301	119,23
NEPAL		26 857	-		5 038	-
VIET NAM	98 250	369 671	276,26	23 331	65 861	182,28
INDIA	235 259	219 100	-6,87	403 271	291 883	-27,62
PAKISTAN	254 572	1 137 057	346,65	65 647	287 571	338,06
SRI LANKA	15 500	64 227	314,37	55 322	91 483	65,37
SAUDI ARABIA	48		-100,00	6		-100,00
KUWAIT		12 701	-		7 123	-
TURKEY	23 580		-100,00	9 432		-100,00
QATAR	8	38 102	476 180,00	30	22 165	72 738,65
SOUTH AFRICA	2 000	2 000	0,00	8 960	8 960	0,00
AUSTRALIA	7 440	3 662	-50,78	8 928	18 768	110,21
NEW ZEALAND	2 000	2 000	0,00	9 211	9 069	-1,55
EAST TIMOR	600	4 076	579,25	550	4 781	768,92
UNITED STATES	10 491	470	-95,52	44 733	6 488	-85,50
UNITED KINGDOM		7 108	-		25 899	-
FRANCE	393	8 160	1 976,34	3	1 800	55 114,72
GERMANY, FED. REP. OF	125 361	190 629	52,06	335 427	591 169	76,24
BELGIUM	44 000	48 000	9,09	10 338	470 177	4 447,84
ITALY		375	-		908	-
IKAN SEGAR / DINGIN HASIL TANGKAP	**29 923 478**	**30 813 295**	**2,97**	**67 847 340**	**66 967 330**	**-1,30**
JAPAN	1 087 616	1 306 639	20,14	6 005 443	6 971 671	16,09
HONG KONG	1 412 360	1 722 362	21,95	4 761 427	5 076 687	6,62
KOREA, REPUBLIC OF	24 500	3 876	-84,18	27 561	9 005	-67,33
TAIWAN	1 144 432	1 287 654	12,51	4 776 182	4 167 523	-12,74
CHINA	739 820	992 057	34,09	2 325 214	3 021 835	29,96
THAILAND	7 235	58 935	714,60	34 825	197 262	466,43
SINGAPORE	8 825 825	8 591 515	-2,65	18 253 670	17 831 609	-2,31
PHILIPPINES	382	1 007	163,61	1 085	5 652	420,97
MALAYSIA	15 936 747	16 379 172	2,78	28 012 083	27 427 264	-2,09
MYANMAR		20	-		20	-
VIET NAM	627	1 740	177,60	4 681	1 740	-62,83

https://www.bps.go.id

TABEL 6. PERKEMBANGAN EKSPOR INDONESIA MENURUT KOMODITI DAN NEGARA TUJUAN
JANUARI-JULI 2019 DAN 2020

KOMODITI / NEGARA TUJUAN	BERAT BERSIH (KG)		PERUB	NILAI FOB (US $)		PERUB
	JAN-JUL 2019	JAN-JUL 2020	%	JAN-JUL 2019	JAN-JUL 2020	%
(1)	(2)	(3)	(4)	(5)	(6)	(7)
INDIA	5		-100,00	5		-100,00
SRI LANKA		32 000	-		40 404	-
SAUDI ARABIA	377 288	190 875	-49,41	1 377 176	711 790	-48,32
KUWAIT	2 399		-100,00	6 772		-100,00
UNITED ARAB EMIRATES	117 096	58 448	-50,09	354 870	163 048	-54,05
QATAR	1 020		-100,00	3 044		-100,00
BAHRAIN		400	-		6 860	-
SENEGAL	800		-100,00	2 400		-100,00
SAINT HELENA		29	-		39	-
AUSTRALIA	167 997	136 282	-18,88	1 140 003	880 180	-22,79
EAST TIMOR	2 400	400	-83,33	1 250	400	-68,00
UNITED STATES	64 628	49 335	-23,66	723 624	450 456	-37,75
CANADA	909	542	-40,33	7 155	3 855	-46,12
HAITI	180		-100,00	540		-100,00
FRANCE	211		-100,00	2 109		-100,00
BELGIUM	9 000		-100,00	26 220		-100,00
SLOVAKIA		7	-		31	-
UDANG HASIL TANGKAP	**1 540 256**	**1 581 557**	**2,68**	**14 922 536**	**20 267 910**	**35,82**
JAPAN	4 673	3 873	-17,12	61 088	22 537	-63,11
HONG KONG	118 107	240 367	103,52	2 788 013	4 387 990	57,39
KOREA, REPUBLIC OF	1 068	703	-34,22	14 778	15 656	5,94
TAIWAN	267 635	316 579	18,29	6 152 756	6 756 010	9,80
CHINA	151 533	149 173	-1,56	3 351 006	2 755 172	-17,78
THAILAND	6 524	3 633	-44,32	16 702	46 989	181,34
SINGAPORE	613 167	418 390	-31,77	1 552 385	1 442 893	-7,05
PHILIPPINES	31	15	-51,11	603	619	2,54
MALAYSIA	357 657	434 108	21,38	649 060	841 503	29,65
MYANMAR		5	-		5	-
VIET NAM		4 686	-		3 805 333	-
INDIA	28		-100,00	929		-100,00
PAKISTAN	21		-100,00	93		-100,00
BANGLADESH	17		-100,00	11		-100,00
SRI LANKA	3		-100,00	1		-100,00
IRAQ	51		-100,00	249		-100,00
IRAN (ISLAMIC REPUBLIC OF)	69		-100,00	623		-100,00
SAUDI ARABIA	3	20	566,67	27	20	-25,93
ISRAEL	35	13	-61,71	1 009	1 564	54,91
KUWAIT	681	23	-96,66	3 661	197	-94,63
JORDAN	9		-100,00	2 136		-100,00
LEBANON	35		-100,00	175		-100,00
UNITED ARAB EMIRATES	282	1 082	283,95	1 640	3 547	116,22
QATAR	39		-100,00	155		-100,00
BAHRAIN	8	6	-22,50	138	44	-67,93
CYPRUS	31		-100,00	1 336		-100,00
NAMIBIA	2		-100,00	71		-100,00
CAMEROON	240		-100,00	6 000		-100,00
SAINT HELENA		1	-		25	-
SOUTH AFRICA	363	25	-93,12	1 826	300	-83,57
AUSTRALIA	130		-100,00	3 563		-100,00
NEW ZEALAND	25	10	-60,00	271	400	47,79
UNITED STATES	8 383	972	-88,41	75 010	15 733	-79,03
CANADA	882	598	-32,17	13 021	11 946	-8,25
CHILE		4	-		34	-
ARGENTINA	150		-100,00	80		-100,00
BRAZIL	69		-100,00	206		-100,00
PERU	27	65	141,50	470	1 321	181,02
UNITED KINGDOM	1 456	552	-62,06	31 261	8 712	-72,13
NETHERLANDS	671	2 113	214,80	34 896	37 683	7,99
FRANCE	1 086	731	-32,69	25 891	8 923	-65,54
GERMANY, FED. REP. OF	1 628	1 679	3,14	56 051	52 630	-6,10
AUSTRIA	25		-100,00	842		-100,00
BELGIUM	147	291	97,96	4 220	4 867	15,31
SWITZERLAND	88	78	-11,36	10 640	4 106	-61,41
DENMARK	56	96	72,17	862	2 230	158,73
NORWAY	9	5	-50,00	58	182	214,10
SWEDEN	60	48	-19,50	1 163	2 803	141,04
FINLAND		17	-		1 112	-
ITALY	490	214	-56,27	7 456	3 097	-58,46
SPAIN	481	371	-22,92	8 090	7 389	-8,66
PORTUGAL	76	75	-1,12	908	996	9,69
ICELAND	37	39	3,64	875	1 512	72,84
GREECE	115	95	-17,65	1 510	885	-41,37
HUNGARY	20	7	-66,50	113	28	-75,31
POLAND	607	346	-43,01	10 843	8 926	-17,68
ROMANIA	9	38	319,11	214	514	140,47
BULGARIA	134		-100,00	2 014		-100,00
ARMENIA	3		-100,00	264		-100,00
KAZAKHSTAN		10	-		67	-

https://www.bps.go.id

TABEL 6. PERKEMBANGAN EKSPOR INDONESIA MENURUT KOMODITI DAN NEGARA TUJUAN
JANUARI-JULI 2019 DAN 2020

KOMODITI / NEGARA TUJUAN	BERAT BERSIH (KG)		PERUB	NILAI FOB (US $)		PERUB
	JAN-JUL 2019	JAN-JUL 2020	%	JAN-JUL 2019	JAN-JUL 2020	%
(1)	(2)	(3)	(4)	(5)	(6)	(7)
UKRAINE	39		-100,00	377		-100,00
CROATIA	13	3	-76,74	88	152	73,38
MALTA	38	10	-73,68	862	23	-97,32
SLOVAKIA		1	-		5	-
CZECH REPUBLIC	562	235	-58,16	15 172	8 231	-45,75
RUSSIA FEDERATION	419	153	-63,35	8 770	3 001	-65,78
SERBIA	10		-100,00	7		-100,00
IKAN HIDUP HASIL TANGKAP	**1 991 667**	**1 047 033**	**-47,43**	**17 547 293**	**9 896 264**	**-43,60**
JAPAN	14 597	21 309	45,98	152 231	242 793	59,49
HONG KONG	1 713 609	793 122	-53,72	14 003 377	6 556 250	-53,18
KOREA, REPUBLIC OF	5 624	7 919	40,80	74 849	109 400	46,16
TAIWAN	12 960	9 838	-24,09	72 833	123 669	69,80
CHINA	76 760	39 640	-48,36	762 278	517 034	-32,17
MACAU	385	37	-90,39	492	1 103	124,16
THAILAND	2 291	4 147	81,01	15 461	24 271	56,98
SINGAPORE	16 472	16 812	2,07	177 361	156 299	-11,88
PHILIPPINES	534	605	13,26	1 995	1 848	-7,33
MALAYSIA	10 047	4 097	-59,23	43 064	33 029	-23,30
MYANMAR		5	-		5	-
CAMBODIA	14		-100,00	233		-100,00
BRUNEI DARUSSALAM	610	360	-40,98	4 928	8 360	69,66
VIET NAM	1 000		-100,00	4 830		-100,00
INDIA	1 093	369	-66,24	35 358	17 117	-51,59
PAKISTAN	416	104	-75,00	2 425	2 063	-14,95
BANGLADESH	94	24	-74,47	209	402	92,58
SRI LANKA	1 560	128	-91,79	7 113	1 963	-72,40
IRAQ	526	210	-60,08	21 325	2 468	-88,43
IRAN (ISLAMIC REPUBLIC OF)	2 421	578	-76,13	35 307	24 918	-29,43
SAUDI ARABIA	16	23	43,75	334	4 337	1 199,63
ISRAEL	1 405	3 179	126,22	26 874	37 228	38,53
KUWAIT	64	374	484,38	1 574	8 260	424,92
JORDAN	217	18	-91,70	4 871	1 000	-79,48
LEBANON	191	58	-69,63	4 917	1 751	-64,40
OMAN	15		-100,00	1 037		-100,00
TURKEY	259	349	34,75	8 912	749	-91,60
UNITED ARAB EMIRATES	2 399	1 336	-44,30	18 771	32 358	72,38
QATAR	212	145	-31,60	4 564	6 619	45,05
BAHRAIN	55	69	24,73	2 563	601	-76,54
CYPRUS	493	316	-35,90	7 934	3 286	-58,58
EGYPT		30	-		5 830	-
MOROCCO	62	21	-66,13	1 056	2 602	146,41
NAMIBIA	5		-100,00	426		-100,00
REUNION		33	-		942	-
SAINT HELENA		1	-		5	-
SOUTH AFRICA	3 670	1 350	-63,21	32 416	24 910	-23,15
AUSTRALIA	8 806	10 338	17,40	104 146	121 612	16,77
NEW ZEALAND	149	238	59,73	4 632	7 402	59,79
UNITED STATES	53 479	56 403	5,47	922 147	769 390	-16,57
CANADA	4 756	6 300	32,48	59 190	62 089	4,90
CHILE	9	170	1 790,56	546	3 848	605,02
ARGENTINA	534	230	-56,93	1 021	788	-22,80
BRAZIL	7 532	5 792	-23,10	41 250	43 323	5,03
PERU	341	330	-3,26	7 367	2 222	-69,84
UNITED KINGDOM	11 676	9 626	-17,55	176 104	160 049	-9,12
NETHERLANDS	6 053	15 323	153,15	126 078	204 276	62,02
FRANCE	3 707	8 625	132,66	97 087	108 785	12,05
GERMANY, FED. REP. OF	3 917	9 546	143,72	112 326	180 673	60,85
AUSTRIA	1 132	826	-27,00	12 332	6 082	-50,68
BELGIUM	564	2 250	298,94	16 816	23 746	41,21
SWITZERLAND	472	549	16,39	9 255	26 426	185,54
DENMARK	226	348	54,00	3 622	4 774	31,81
NORWAY	372	105	-71,77	2 149	252	-88,26
SWEDEN	76	83	8,67	1 315	2 662	102,46
ITALY	5 944	3 696	-37,82	100 514	56 221	-44,07
SPAIN	1 299	1 351	3,98	31 271	34 372	9,91
PORTUGAL	220		-100,00	626		-100,00
ICELAND	4	78	1 943,72	99	770	676,11
GREECE	1 024	1 714	67,30	11 103	13 535	21,91
HUNGARY	85	312	267,53	699	3 913	459,78
POLAND	1 249	1 891	51,40	36 764	36 704	-0,16
ROMANIA	93	85	-8,60	1 812	592	-67,36
BULGARIA	59	104	76,27	3 425	567	-83,44
ARMENIA	24		-100,00	380		-100,00
KAZAKHSTAN	3	62	2 329,80	214	566	164,64
UKRAINE	2 122	469	-77,90	20 276	4 349	-78,55
GEORGIA	60		-100,00	239		-100,00
CROATIA	15	5	-66,67	85	64	-24,43
MALTA	587	384	-34,59	6 581	2 191	-66,71

https://www.bpsgo.id

TABEL 6. PERKEMBANGAN EKSPOR INDONESIA MENURUT KOMODITI DAN NEGARA TUJUAN
JANUARI-JULI 2019 DAN 2020

KOMODITI / NEGARA TUJUAN	BERAT BERSIH (KG)		PERUB	NILAI FOB (US $)		PERUB
	JAN-JUL 2019	JAN-JUL 2020	%	JAN-JUL 2019	JAN-JUL 2020	%
(1)	(2)	(3)	(4)	(5)	(6)	(7)
SLOVAKIA		1	-		5	-
CZECH REPUBLIC	541	150	-72,27	15 305	12 949	-15,40
RUSSIA FEDERATION	4 415	3 043	-31,07	88 457	47 598	-46,19
SERBIA	47		-100,00	142		-100,00
KEPITING	**5 374 115**	**4 627 212**	**-13,90**	**29 668 325**	**22 953 679**	**-22,63**
JAPAN	602	550	-8,56	9 197	9 083	-1,24
HONG KONG	61 062	233 648	282,64	456 071	1 136 867	149,27
KOREA, REPUBLIC OF	881	244	-72,29	14 625	9 241	-36,81
TAIWAN	62 285	84 752	36,07	386 760	470 123	21,55
CHINA	2 751 289	2 076 255	-24,54	19 946 406	13 860 210	-30,51
THAILAND	32 466	13 515	-58,37	64 236	33 098	-48,47
SINGAPORE	693 473	622 542	-10,23	3 067 376	2 782 399	-9,29
PHILIPPINES	6		-100,00	94		-100,00
MALAYSIA	1 766 289	1 582 249	-10,42	5 665 048	4 541 970	-19,82
VIET NAM		10 194	-		70 494	-
INDIA	2		-100,00	101		-100,00
IRAQ	18		-100,00	740		-100,00
ISRAEL	3		-100,00	285		-100,00
KUWAIT	4		-100,00	142		-100,00
UNITED ARAB EMIRATES		143	-		156	-
CAMEROON	900		-100,00	6 300		-100,00
SENEGAL	120		-100,00	840		-100,00
SAINT HELENA		532	-		2 310	-
SOUTH AFRICA	2	6	180,00	5	8	69,13
AUSTRALIA	506		-100,00	3 542		-100,00
COOK ISLANDS	2 550		-100,00	17 850		-100,00
UNITED STATES	99	164	66,65	1 704	2 726	59,99
CANADA	144	28	-80,59	958	660	-31,15
CHILE	3		-100,00	30		-100,00
PERU	5	3	-42,58	125	132	5,48
UNITED KINGDOM	47	11	-76,42	958	521	-45,61
NETHERLANDS	744	670	-9,97	3 719	2 412	-35,15
FRANCE	148	106	-27,96	2 059	2 985	45,02
GERMANY, FED. REP. OF	107	337	215,32	5 818	11 410	96,12
AUSTRIA	10		-100,00	244		-100,00
BELGIUM	24	12	-49,58	111	43	-61,07
SWITZERLAND		3	-		6	-
DENMARK	12	6	-50,46	7	172	2 386,96
ITALY	7	3	-58,45	1 189	683	-42,60
SPAIN	27	12	-55,88	264	174	-34,24
PORTUGAL	5		-100,00	75		-100,00
ICELAND		9	-		36	-
GREECE	19		-100,00	841		-100,00
POLAND	89	125	40,07	4 323	1 275	-70,52
GEORGIA	1		-100,00	2		-100,00
SLOVAKIA		993	-		6 947	-
CZECH REPUBLIC	91	50	-45,05	3 877	4 751	22,54
RUSSIA FEDERATION	75	51	-31,54	2 402	2 788	16,11
MOLUSKA	**4 609 570**	**4 823 436**	**4,64**	**7 228 918**	**5 934 617**	**-17,90**
JAPAN	2 656	2 367	-10,86	23 051	32 931	42,86
HONG KONG	419 738	178 773	-57,41	1 427 841	227 139	-84,09
KOREA, REPUBLIC OF	497	23 561	4 643,97	2 030	30 052	1 380,18
TAIWAN	379 152	733 292	93,40	702 621	1 139 056	62,12
CHINA	274 957	226 147	-17,75	813 080	446 762	-45,05
THAILAND	1 236 388	1 284 579	3,90	921 981	605 729	-34,30
SINGAPORE	188 832	120 711	-36,07	419 173	267 044	-36,29
PHILIPPINES	18	3	-83,33	82	80	-2,24
MALAYSIA	1 884 468	1 954 896	3,74	1 431 409	1 227 608	-14,24
VIET NAM	526	44 921	8 440,15	1 584	86 975	5 390,77
INDIA	18		-100,00	78		-100,00
PAKISTAN	26	16	-38,46	101	344	239,85
BANGLADESH	18	4	-77,78	17	43	156,72
SRI LANKA	1	16	1 500,00	0	61	17 564,35
IRAQ	84	3	-96,43	145	5	-96,53
IRAN (ISLAMIC REPUBLIC OF)	187	12	-93,58	1 567	60	-96,18
SAUDI ARABIA		19	-		207	-
ISRAEL	272		-100,00	384		-100,00
KUWAIT	246	541	119,65	2 096	1 161	-44,62
JORDAN	137	3	-97,81	521	213	-59,20
LEBANON	30	10	-66,67	203	172	-15,28
TURKEY	74	334	351,29	1 014	137	-86,44
UNITED ARAB EMIRATES	739	1 160	57,05	2 346	2 360	0,60
QATAR	34	15	-55,88	189	162	-14,20
BAHRAIN	108	15	-85,98	992	47	-95,28
CYPRUS	114	15	-86,78	326	29	-91,23
EGYPT		26	-		2 471	-
NAMIBIA	2		-100,00	71		-100,00

https://www.bps.go.id

TABEL 6. PERKEMBANGAN EKSPOR INDONESIA MENURUT KOMODITI DAN NEGARA TUJUAN
JANUARI-JULI 2019 DAN 2020

KOMODITI / NEGARA TUJUAN	BERAT BERSIH (KG)		PERUB	NILAI FOB (US $)		PERUB
	JAN-JUL 2019	JAN-JUL 2020	%	JAN-JUL 2019	JAN-JUL 2020	%
(1)	(2)	(3)	(4)	(5)	(6)	(7)
REUNION		3	-		17	-
SAINT HELENA		1	-		1	-
SOUTH AFRICA	16 248	46 068	183,53	79 952	223 795	179,91
AUSTRALIA	1 485	15	-99,00	2 970	171	-94,24
NEW ZEALAND	20	27	35,00	306	836	172,85
UNITED STATES	77 757	35 647	-54,16	467 309	359 539	-23,06
CANADA	50 686	80 909	59,63	220 919	401 045	81,53
BRAZIL	104	10	-90,38	213	40	-81,34
PERU	75	22	-70,41	921	237	-74,32
UNITED KINGDOM	2 467	2 524	2,35	68 255	49 445	-27,56
NETHERLANDS	3 816	7 824	105,04	52 093	86 019	65,13
FRANCE	15 330	67 349	339,33	132 934	462 150	247,65
GERMANY, FED. REP. OF	4 603	5 161	12,14	144 440	157 049	8,73
AUSTRIA	392	221	-43,68	3 119	668	-78,58
BELGIUM	40 187	482	-98,80	189 721	10 324	-94,56
SWITZERLAND	223	350	56,50	6 340	9 297	46,65
DENMARK	114	131	14,80	1 929	3 498	81,32
NORWAY	108	21	-80,18	995	242	-75,62
SWEDEN	139	133	-4,36	4 207	4 322	2,75
IRELAND	14		-100,00	230		-100,00
ITALY	1 373	1 185	-13,66	10 014	6 888	-31,22
SPAIN	1 250	1 018	-18,54	19 890	21 110	6,13
PORTUGAL	100	32	-68,36	1 211	619	-48,86
ICELAND	4	20	406,22	77	384	400,52
GREECE	125	187	49,86	1 747	4 111	135,28
HUNGARY	48	61	26,98	505	1 212	139,85
POLAND	1 019	960	-5,77	19 074	20 493	7,44
ROMANIA	31	17	-45,16	769	14	-98,22
BULGARIA	85	26	-69,41	916	160	-82,58
KAZAKHSTAN		26	-		213	-
UKRAINE	300	98	-67,38	3 537	1 195	-66,21
GEORGIA	2		-100,00	38		-100,00
CROATIA	30	11	-63,70	363	157	-56,73
MALTA	79	64	-18,68	308	354	15,07
SLOVAKIA		1	-		1	-
SLOVENIA	3	3	-5,06	38	140	268,42
CZECH REPUBLIC	1 094	714	-34,74	25 285	21 029	-16,83
RUSSIA FEDERATION	923	674	-26,96	15 356	16 996	10,67
SERBIA	17		-100,00	32		-100,00
KULIT KERANG DAN LAIN-LAIN	**9 280 823**	**5 766 298**	**-37,87**	**4 335 649**	**3 109 333**	**-28,28**
JAPAN	1 164 679	785 060	-32,59	924 181	534 897	-42,12
HONG KONG		700	-		10 500	-
KOREA, REPUBLIC OF	319 218	119 514	-62,56	106 212	23 410	-77,96
TAIWAN	39 480	245	-99,38	44 144	6 470	-85,34
CHINA	2 806 128	1 396 586	-50,23	1 812 842	1 403 197	-22,60
THAILAND	34 160	231	-99,32	39 551	2 079	-94,74
SINGAPORE		4 021	-		3 405	-
PHILIPPINES	18 000		-100,00	18 000		-100,00
CAMBODIA	40 000	40 000	0,00	48 400	45 000	-7,02
VIET NAM	125 910	63 322	-49,71	232 274	32 457	-86,03
INDIA	397 101	120 632	-69,62	184 936	137 218	-25,80
SAUDI ARABIA		1 101 545	-		299 825	-
ISRAEL		50	-		819	-
UNITED ARAB EMIRATES	4 315 641	2 106 970	-51,18	755 264	379 690	-49,73
UNITED STATES	2 356	3 971	68,58	120 035	91 110	-24,10
CANADA		137	-		6 784	-
BRAZIL	2 000	6 629	231,47	2 300	14 321	522,66
UNITED KINGDOM		2 370	-		12 345	-
NETHERLANDS	13 650	7 047	-48,38	22 511	30 197	34,14
FRANCE		658	-		6 669	-
GERMANY, FED. REP. OF	2 500	2 569	2,74	25 000	18 217	-27,13
SWITZERLAND		64	-		2 000	-
ITALY		2 432	-		43 139	-
POLAND		10	-		2 673	-
RUSSIA FEDERATION		1 535	-		2 910	-
INVERTEBRATA AIR LAINNYA	**48 561**	**227 370**	**368,22**	**449 270**	**3 430 887**	**663,66**
JAPAN	1 860	4 627	148,75	30 204	74 105	145,35
HONG KONG	1 565	8 701	455,98	9 471	135 148	1 327,04
KOREA, REPUBLIC OF	1 136	9 626	747,11	12 786	207 374	1 521,91
TAIWAN	170	3 121	1 735,59	3 197	30 900	866,67
CHINA	3 399	32 829	865,84	56 371	70 747	25,50
THAILAND	89	25	-71,91	1 885	268	-85,78
SINGAPORE	1 016	11 385	1 020,96	5 165	124 298	2 306,70
PHILIPPINES	137	3	-97,81	282	575	104,12
MALAYSIA	778	424	-45,57	14 463	2 225	-84,61
BRUNEI DARUSSALAM	6		-100,00	240		-100,00
VIET NAM	3 101	11 700	277,30	15 943	114 990	621,26

https://www.bps.go.id

TABEL 6. PERKEMBANGAN EKSPOR INDONESIA MENURUT KOMODITI DAN NEGARA TUJUAN
JANUARI-JULI 2019 DAN 2020

KOMODITI / NEGARA TUJUAN	BERAT BERSIH (KG)		PERUB	NILAI FOB (US $)		PERUB
	JAN-JUL 2019	JAN-JUL 2020	%	JAN-JUL 2019	JAN-JUL 2020	%
(1)	(2)	(3)	(4)	(5)	(6)	(7)
PAKISTAN		104	-		4 702	-
BANGLADESH	31	9	-70,97	21	169	706,32
SRI LANKA	867	19	-97,81	468	225	-51,95
IRAQ	73	3	-95,89	2 140	1	-99,97
IRAN (ISLAMIC REPUBLIC OF)	420	207	-50,76	1 337	6 694	400,76
ISRAEL	40	373	832,50	408	2 019	394,80
KUWAIT	20	227	1 035,00	274	879	221,56
JORDAN	132		-100,00	505		-100,00
LEBANON	53	6	-88,68	1 012	83	-91,78
YEMEN		6 300	-		3 150	-
TURKEY	15	5	-66,67	69	24	-65,40
UNITED ARAB EMIRATES	150	692	362,44	437	26 384	5 935,03
QATAR	82	58	-29,27	179	2 424	1 254,30
BAHRAIN	27	227	740,74	271	1 166	330,50
CYPRUS	430	145	-66,28	977	280	-71,31
NAMIBIA	5		-100,00	71		-100,00
SOUTH AFRICA	332	389	17,08	14 485	2 125	-85,33
NEW ZEALAND	97	109	12,37	1 512	4 527	199,43
UNITED STATES	17 295	90 613	423,91	89 911	1 838 993	1 945,36
CANADA	1 011	2 982	195,04	12 026	87 873	630,70
MEXICO		208	-		1 763	-
CHILE		22	-		1 392	-
ARGENTINA	264	60	-77,27	251	117	-53,42
BRAZIL	558	1 163	108,61	2 543	19 008	647,36
PERU	10	61	521,81	761	850	11,68
UNITED KINGDOM	1 584	8 195	417,46	19 824	125 488	533,01
NETHERLANDS	2 296	8 440	267,55	25 830	163 965	534,78
FRANCE	1 755	2 836	61,63	18 234	38 151	109,23
GERMANY, FED. REP. OF	2 581	4 071	57,71	55 205	118 045	113,83
AUSTRIA	46	316	586,96	749	2 506	234,62
BELGIUM	209	248	18,66	3 445	4 118	19,56
SWITZERLAND	224	2 579	1 049,92	2 196	35 961	1 537,21
DENMARK	31	46	47,25	431	818	89,61
NORWAY	175	85	-51,43	413	241	-41,64
SWEDEN	38	69	80,98	679	1 017	49,69
ITALY	1 872	10 246	447,35	11 628	115 264	891,27
SPAIN	511	778	52,33	7 715	16 670	116,07
ICELAND		71	-		1 840	-
GREECE	137	120	-12,52	474	620	30,81
HUNGARY	49	87	77,55	77	935	1 113,95
POLAND	387	656	69,46	6 143	15 096	145,75
ROMANIA		30	-		20	-
BULGARIA	28		-100,00	46		-100,00
KAZAKHSTAN	4	3	-4,71	46	90	93,21
UKRAINE	127	60	-52,66	1 566	669	-57,27
GEORGIA	28		-100,00	92		-100,00
CROATIA	24	3	-87,50	21	3	-85,61
MALTA	37	9	-75,68	31	12	-60,97
CZECH REPUBLIC	217	136	-37,33	4 512	2 789	-38,19
RUSSIA FEDERATION	1 017	1 860	82,97	10 234	20 805	103,29
SERBIA	16	4	-72,75	17	286	1 585,33
RUMPUT LAUT DAN GANGGANG LAINNYA	**100 031 127**	**88 761 358**	**-11,27**	**112 789 845**	**95 694 409**	**-15,16**
JAPAN	813 271	715 885	-11,97	475 023	480 143	1,08
HONG KONG	249 600	250 800	0,48	104 285	159 066	52,53
KOREA, REPUBLIC OF	3 926 240	4 392 721	11,88	4 862 891	5 435 236	11,77
TAIWAN	108 340	133 422	23,15	78 597	119 649	52,23
CHINA	80 593 818	71 732 228	-11,00	89 349 260	77 814 847	-12,91
THAILAND	28 000		-100,00	15 640		-100,00
SINGAPORE	0	2	451,25	113	65	-42,24
PHILIPPINES	1 091 606	493 306	-54,81	969 129	508 924	-47,49
VIET NAM	2 310 960	3 022 125	30,77	1 055 855	2 014 528	90,80
INDIA	1 225	110 310	8 904,90	2 126	145 659	6 750,51
TUNISIA	155 500	65 000	-58,20	105 775	96 700	-8,58
AUSTRALIA	51 000		-100,00	102 000		-100,00
UNITED STATES	4 595 730	2 620 210	-42,99	4 503 432	1 920 378	-57,36
CANADA	49 000		-100,00	40 425		-100,00
CHILE	2 393 440	1 842 670	-23,01	5 338 436	2 973 098	-44,31
ARGENTINA	25 000		-100,00	205 204		-100,00
UNITED KINGDOM	185 155	169 800	-8,29	1 286 956	1 120 445	-12,94
FRANCE	1 309 831	1 916 930	46,35	1 731 389	2 248 048	29,84
DENMARK	944 850	154 780	-83,62	1 688 427	142 806	-91,54
ITALY		2 000	-		26 180	-
SPAIN	1 198 560	1 139 169	-4,96	874 880	488 636	-44,15
IKAN HIDUP HASIL BUDIDAYA	**3 339 770**	**1 728 964**	**-48,23**	**24 530 839**	**19 043 771**	**-22,37**
JAPAN	40 745	44 131	8,31	1 496 724	1 657 855	10,77
HONG KONG	545 249	160 390	-70,58	1 426 068	504 249	-64,64
KOREA, REPUBLIC OF	17 880	49 141	174,84	393 238	507 423	29,04

https://www.bps.go.id

TABEL 6. PERKEMBANGAN EKSPOR INDONESIA MENURUT KOMODITI DAN NEGARA TUJUAN
JANUARI-JULI 2019 DAN 2020

KOMODITI / NEGARA TUJUAN	BERAT BERSIH (KG)		PERUB	NILAI FOB (US $)		PERUB
	JAN-JUL 2019	JAN-JUL 2020	%	JAN-JUL 2019	JAN-JUL 2020	%
(1)	(2)	(3)	(4)	(5)	(6)	(7)
TAIWAN	25 624	43 766	70,80	679 878	786 822	15,73
CHINA	1 691 282	813 654	-51,89	6 715 635	6 193 596	-7,77
MACAU	21		-100,00	794		-100,00
THAILAND	30 351	17 359	-42,81	449 810	484 547	7,72
SINGAPORE	135 167	88 180	-34,76	1 225 805	844 257	-31,13
PHILIPPINES	281 786	120 608	-57,20	2 617 061	2 128 929	-18,65
MALAYSIA	176 772	77 579	-56,11	1 451 130	491 168	-66,15
MYANMAR	60		-100,00	1 210		-100,00
CAMBODIA	8	10	25,00	83	1 800	2 068,67
BRUNEI DARUSSALAM	15 576	5 174	-66,78	78 120	30 508	-60,95
VIET NAM	125 264	107 976	-13,80	2 965 516	990 003	-66,62
MALDIVES	437	1 796	310,98	5 177	18 069	249,01
INDIA	3 427	1 895	-44,70	155 338	118 402	-23,78
PAKISTAN	362	72	-80,11	1 689	947	-43,94
SRI LANKA	181	106	-41,41	9 792	6 859	-29,95
IRAQ	292	28	-90,41	20 226	2 950	-85,42
IRAN (ISLAMIC REPUBLIC OF)	9 200	3 140	-65,87	94 196	50 565	-46,32
SAUDI ARABIA	2 904	953	-67,18	149 872	124 584	-16,87
ISRAEL	4 274	2 394	-44,00	100 272	56 499	-43,65
KUWAIT	1 681	1 540	-8,39	27 785	30 178	8,61
JORDAN	1 175	120	-89,79	53 218	7 124	-86,61
LEBANON	1 136	54	-95,25	31 625	1 686	-94,67
TURKEY	2 328	473	-79,68	20 228	4 675	-76,89
UNITED ARAB EMIRATES	3 911	1 595	-59,22	54 831	36 527	-33,38
QATAR	1 044	652	-37,49	14 651	15 965	8,96
BAHRAIN	158	109	-31,08	3 356	974	-70,99
CYPRUS	997	389	-60,96	7 963	5 079	-36,22
EGYPT		172	-		8 542	-
MOROCCO	1 956	314	-83,95	93 680	20 982	-77,60
ALGERIA	159	20	-87,42	5 995	3 161	-47,28
NAMIBIA	108		-100,00	1 381		-100,00
REUNION	89	143	60,67	1 643	3 502	113,14
BOTSWANA	70		-100,00	525		-100,00
SOUTH AFRICA	10 533	2 853	-72,91	177 391	73 464	-58,59
AUSTRALIA	16 458	34 082	107,08	299 095	629 466	110,46
NEW ZEALAND	102	45	-55,88	10 150	1 076	-89,40
UNITED STATES	63 823	50 593	-20,73	1 091 596	1 051 102	-3,71
CANADA	12 921	12 185	-5,70	220 749	219 273	-0,67
SURINAME	50		-100,00	1 022		-100,00
CHILE	15		-100,00	1 924		-100,00
ARGENTINA		125	-		803	-
BRAZIL	1 844	1 171	-36,48	56 976	31 543	-44,64
PERU	2 242	942	-58,00	24 690	9 309	-62,30
UNITED KINGDOM	13 580	8 977	-33,89	464 879	385 828	-17,00
NETHERLANDS	13 696	15 933	16,34	195 583	264 539	35,26
FRANCE	11 191	4 768	-57,39	272 151	113 850	-58,17
GERMANY, FED. REP. OF	24 444	21 970	-10,12	336 642	286 532	-14,89
AUSTRIA	617		-100,00	15 818		-100,00
BELGIUM	1 662	1 708	2,77	30 153	37 411	24,07
SWITZERLAND	385	1 049	172,47	37 403	89 100	138,22
DENMARK	1 525	1 568	2,80	36 630	38 179	4,23
NORWAY	488	808	65,55	6 810	12 466	83,06
SWEDEN	470	362	-23,09	66 225	47 977	-27,55
FINLAND	211	122	-42,32	4 318	1 760	-59,25
IRELAND	540		-100,00	8 500		-100,00
ITALY	4 164	3 391	-18,57	35 623	55 332	55,32
SPAIN	8 702	5 000	-42,55	165 712	145 394	-12,26
PORTUGAL	2 289	1 047	-54,25	33 958	18 284	-46,16
ICELAND	869	422	-51,48	11 624	8 155	-29,85
GREECE	1 118	1 053	-5,85	18 556	19 547	5,34
HUNGARY	471	416	-11,73	4 893	7 942	62,31
POLAND	8 729	5 025	-42,43	179 777	93 566	-47,95
ROMANIA	499	324	-34,97	8 755	6 347	-27,50
BULGARIA	756	156	-79,37	13 358	2 666	-80,04
ARMENIA	50		-100,00	3 251		-100,00
KAZAKHSTAN	109	673	516,95	1 139	4 482	293,50
UKRAINE	454	126	-72,24	3 311	1 189	-64,09
GEORGIA	62		-100,00	1 463		-100,00
CROATIA	226	114	-49,65	3 659	2 141	-41,50
MALTA	820	590	-28,10	12 122	16 723	37,96
SLOVENIA	16	3	-81,68	918	246	-73,20
CZECH REPUBLIC	7 413	4 714	-36,40	196 426	132 424	-32,58
RUSSIA FEDERATION	4 489	2 682	-40,26	121 739	96 094	-21,06
SERBIA	66	35	-47,20	1 336	1 137	-14,92
MUTIARA HASIL BUDIDAYA	**4 435**	**2 462**	**-44,49**	**21 392 598**	**20 067 449**	**-6,19**
JAPAN	1 160	690	-40,51	3 153 578	5 333 740	69,13
HONG KONG	2 538	1 133	-55,37	10 708 048	8 631 380	-19,39
THAILAND	28		-100,00	237		-100,00

https://www.bpsgo.id

TABEL 6. PERKEMBANGAN EKSPOR INDONESIA MENURUT KOMODITI DAN NEGARA TUJUAN
JANUARI-JULI 2019 DAN 2020

KOMODITI / NEGARA TUJUAN	BERAT BERSIH (KG)		PERUB	NILAI FOB (US $)		PERUB
	JAN-JUL 2019	JAN-JUL 2020	%	JAN-JUL 2019	JAN-JUL 2020	%
(1)	(2)	(3)	(4)	(5)	(6)	(7)
SINGAPORE	1	6	450,00	150	23 116	15 310,75
AUSTRALIA	707	633	-10,51	7 528 286	6 079 211	-19,25
FRANCE	1		-100,00	2 300		-100,00
LITHUANIA		1	-		3	-
UDANG HASIL BUDIDAYA	**2 556 132**	**2 207 090**	**-13,66**	**11 862 666**	**13 486 538**	**13,69**
JAPAN	3 076	5 321	73,00	112 707	212 910	88,91
HONG KONG	596 119	312 150	-47,64	5 451 948	4 456 212	-18,26
KOREA, REPUBLIC OF	365	1 480	305,76	13 748	36 593	166,17
TAIWAN	6 749	27 206	303,11	61 245	154 099	151,61
CHINA	143 573	177 981	23,97	1 270 038	2 781 112	118,98
THAILAND	21 942	13 011	-40,70	12 253	26 329	114,87
SINGAPORE	137 537	640 408	365,63	429 674	2 799 346	551,51
PHILIPPINES	186	10	-94,62	435	735	68,92
MALAYSIA	1 384 837	996 799	-28,02	2 368 897	2 288 260	-3,40
MYANMAR		8	-		8	-
CAMBODIA	1		-100,00	3		-100,00
BRUNEI DARUSSALAM		50	-		3 450	-
VIET NAM	40	598	1 395,00	2 038	34 344	1 585,20
MALDIVES	28	3	-89,29	1 634	25	-98,47
INDIA	9		-100,00	258		-100,00
BANGLADESH		4	-		71	-
SRI LANKA		19	-		321	-
IRAQ	60	3	-95,00	1 795	4	-99,79
IRAN (ISLAMIC REPUBLIC OF)	73	14	-80,55	1 398	460	-67,07
SAUDI ARABIA	13	10	-23,08	245	245	0,00
ISRAEL	74	68	-8,35	12 702	6 823	-46,28
KUWAIT	357	189	-47,12	6 825	7 035	3,08
JORDAN	22	10	-54,55	3 604	2 555	-29,13
LEBANON	11	4	-63,64	1 891	49	-97,43
UNITED ARAB EMIRATES	7 417	860	-88,40	64 649	12 845	-80,13
QATAR	10	21	112,00	799	1 576	97,37
BAHRAIN		22	-		168	-
CYPRUS	54	36	-33,33	307	314	2,00
EGYPT		16	-		1 435	-
MOROCCO		3	-		68	-
REUNION		6	-		195	-
SAINT HELENA		1	-		20	-
SOUTH AFRICA	290	82	-71,76	2 409	1 343	-44,25
AUSTRALIA	66	429	550,00	580	1 417	144,32
COOK ISLANDS	10		-100,00	80		-100,00
EAST TIMOR	814	270	-66,83	3 967	1 703	-57,08
UNITED STATES	152 967	15 872	-89,62	1 101 725	222 315	-79,82
CANADA	1 646	1 193	-27,51	35 407	31 509	-11,01
HONDURAS	1 650		-100,00	13 200		-100,00
ARGENTINA		40	-		41	-
BRAZIL		3	-		55	-
PERU	96	64	-33,55	1 694	317	-81,30
UNITED KINGDOM	1 181	2 022	71,15	48 523	66 223	36,48
NETHERLANDS	37 222	2 571	-93,09	231 177	71 346	-69,14
FRANCE	971	1 440	48,34	18 269	28 295	54,87
GERMANY, FED. REP. OF	2 558	2 429	-5,05	83 416	100 935	21,00
AUSTRIA	33	3	-90,91	2 284	17	-99,24
BELGIUM	50 199	378	-99,25	383 207	10 312	-97,31
SWITZERLAND	59	278	368,64	5 879	10 034	70,68
DENMARK	128	167	31,13	2 155	6 503	201,76
NORWAY	78	60	-22,26	1 470	2 169	47,57
SWEDEN	62	75	20,40	25 034	14 264	-43,02
FINLAND	34		-100,00	1 429		-100,00
IRELAND	28		-100,00	794		-100,00
ITALY	449	727	61,94	8 317	13 432	61,49
SPAIN	986	738	-25,21	23 914	21 859	-8,59
PORTUGAL	114	8	-92,95	2 321	408	-82,40
ICELAND	87	10	-88,49	2 149	281	-86,94
GREECE	154	135	-12,65	3 826	3 765	-1,58
HUNGARY	13	57	340,00	236	1 070	354,14
POLAND	816	730	-10,47	19 300	20 961	8,61
ROMANIA	33	17	-48,99	322	64	-80,07
BULGARIA	14	33	135,71	111	743	571,61
KAZAKHSTAN	2	34	1 410,22	26	190	622,44
UKRAINE	27	40	48,15	338	129	-61,96
CROATIA	17	9	-48,28	497	122	-75,37
MALTA	49	86	75,88	277	2 270	718,16
SLOVAKIA		1	-		5	-
SLOVENIA	17	10	-41,38	1 215	1 023	-15,82
CZECH REPUBLIC	418	515	23,21	10 464	9 602	-8,23
RUSSIA FEDERATION	290	252	-13,12	7 517	14 212	89,08
SERBIA	2		-100,00	46		-100,00

https://www.bps.go.id

TABEL 6. PERKEMBANGAN EKSPOR INDONESIA MENURUT KOMODITI DAN NEGARA TUJUAN
JANUARI-JULI 2019 DAN 2020

KOMODITI / NEGARA TUJUAN	BERAT BERSIH (KG)		PERUB	NILAI FOB (US $)		PERUB
	JAN-JUL 2019	JAN-JUL 2020	%	JAN-JUL 2019	JAN-JUL 2020	%
(1)	(2)	(3)	(4)	(5)	(6)	(7)
IKAN SEGAR / DINGIN HASIL BUDIDAYA	**4 029**	**50**	**-98,76**	**4 277**	**50**	**-98,83**
TAIWAN		50	-		50	-
MALAYSIA	4 020		-100,00	4 259		-100,00
QATAR	9		-100,00	18		-100,00
MINYAK KELAPA SAWIT	**16 228 509 332**	**14 923 362 709**	**-8,04**	**8 389 654 814**	**9 430 600 586**	**12,41**
JAPAN	189 869 030	209 576 926	10,38	103 819 976	130 984 641	26,17
HONG KONG	290 361	89 052	-69,33	230 469	101 497	-55,96
KOREA, REPUBLIC OF	272 451 079	200 829 441	-26,29	129 751 279	121 077 510	-6,68
TAIWAN	2 961 755	3 271 990	10,47	1 802 211	2 334 916	29,56
CHINA	3 054 525 137	1 685 022 899	-44,84	1 576 463 084	987 654 640	-37,35
MONGOLIA		18 990	-		12 932	-
PAPUA NEW GUINEA	7 505 314	3 434 392	-54,24	5 685 742	2 694 056	-52,62
THAILAND	5 042 878	17 220 801	241,49	3 759 169	13 325 764	254,49
SINGAPORE	328 794 932	318 695 211	-3,07	150 493 474	204 594 477	35,95
PHILIPPINES	276 415 452	249 946 113	-9,58	149 270 428	168 361 532	12,79
MALAYSIA	828 978 364	425 905 504	-48,62	396 715 608	269 586 907	-32,05
MYANMAR	453 126 025	507 297 218	11,95	250 364 632	337 966 612	34,99
CAMBODIA	766 960	1 006 056	31,17	462 880	717 939	55,10
BRUNEI DARUSSALAM	1 218 853	2 036 843	67,11	966 347	1 792 056	85,45
NEPAL	216 972	576 964	165,92	135 544	369 832	172,85
VIET NAM	187 490 467	244 678 283	30,50	97 326 601	147 661 209	51,72
MALDIVES	562 745	971 470	72,63	436 339	830 061	90,23
INDIA	2 328 681 674	2 897 369 537	24,42	1 086 290 744	1 760 143 329	62,03
PAKISTAN	1 211 444 749	1 269 888 089	4,82	619 944 978	773 360 927	24,75
BANGLADESH	817 531 137	595 568 357	-27,15	421 424 620	392 948 154	-6,76
SRI LANKA	51 485 491	1 827 360	-96,45	28 202 905	1 277 348	-95,47
IRAQ	1 522 440	56 475 814	3 609,56	910 719	33 892 587	3 621,52
IRAN (ISLAMIC REPUBLIC OF)		26 114 608	-		16 233 805	-
SAUDI ARABIA	225 612 265	70 843 309	-68,60	119 385 813	45 799 393	-61,64
ISRAEL	12 197 485	16 840 151	38,06	7 103 771	10 819 310	52,30
KUWAIT	252 000	243 000	-3,57	127 764	217 680	70,38
JORDAN	8 089 430	9 195 010	13,67	4 660 635	6 060 903	30,04
LEBANON	1 158 426	595 636	-48,58	697 187	393 628	-43,54
YEMEN	75 175 836	46 708 633	-37,87	40 079 691	30 462 785	-23,99
OMAN	79 942 809	60 007 848	-24,94	41 343 824	39 861 950	-3,58
SYRIA ARAB REPUBLIC	1 188 280	1 603 300	34,93	732 200	865 641	18,22
TURKEY	133 439 664	224 965 915	68,59	68 961 799	135 413 450	96,36
UNITED ARAB EMIRATES	135 189 824	138 160 917	2,20	69 125 248	86 554 843	25,21
QATAR		1 736 298	-		1 385 558	-
BAHRAIN	749 502	1 585 771	111,58	489 617	1 083 324	121,26
CYPRUS	172 000		-100,00	93 525		-100,00
EGYPT	623 810 688	562 883 778	-9,77	327 044 218	357 641 013	9,36
LIBYAN ARAB JAMAHIRIYA	133 947		-100,00	84 836		-100,00
MOROCCO	7 020 760	9 324 697	32,82	3 403 845	5 412 907	59,02
TUNISIA	47 002 925	35 539 395	-24,39	25 237 515	22 571 403	-10,56
ALGERIA	76 870 621	61 283 588	-20,28	38 762 075	39 259 278	1,28
SUDAN	59 502 362	47 154 129	-20,75	29 836 039	30 367 172	1,78
ETHIOPIA	384 200	654 583	70,38	253 572	547 217	115,80
TANZANIA, UNITED REP. OF	216 586 595	136 749 234	-36,86	122 943 134	89 288 491	-27,37
MADAGASCAR	30 109 652	19 299 148	-35,90	17 072 827	13 628 874	-20,17
SOMALIA	12 008 954	13 898 961	15,74	7 822 283	10 123 023	29,41
KENYA	140 530 158	156 209 286	11,16	73 699 522	110 068 189	49,35
REUNION		21 870	-		14 062	-
MOZAMBIQUE	63 920 230	24 752 005	-61,28	33 742 250	15 702 215	-53,46
EQUATORIAL GUINEA	5 443 655	3 338 179	-38,68	3 571 417	2 708 740	-24,16
TOGO	98 505 707	67 580 164	-31,39	55 514 753	47 158 238	-15,05
GHANA	73 427 462	24 317 945	-66,88	39 232 065	17 779 907	-54,68
LIBERIA	11 693 554	15 380 462	31,53	6 738 046	11 239 912	66,81
GUINEA	1 678 140	24 909 413	1 384,35	1 029 299	16 115 265	1 465,65
ANGOLA	42 644 909	55 828 609	30,92	28 777 262	41 714 802	44,96
CONGO	24 185 508	43 001 760	77,80	15 014 982	30 753 077	104,82
CAMEROON	4 294 941	2 894 257	-32,61	2 847 446	2 101 039	-26,21
NIGERIA	46 562 733	19 308 725	-58,53	27 310 022	14 433 759	-47,15
SIERRA LEONE	12 666 880	2 850 829	-77,49	7 677 955	2 143 348	-72,08
GABON	3 450 313	160 675	-95,34	2 288 570	128 846	-94,37
COTE D'IVOIRE	29 481 077	25 129 004	-14,76	18 404 584	18 372 311	-0,18
SENEGAL	25 843 498	41 781 109	61,67	16 700 941	29 767 193	78,24
MAURITANIA	42 316 397	58 208 656	37,56	26 808 154	41 305 685	54,08
BENIN	146 889 685	101 547 988	-30,87	89 081 713	72 330 187	-18,80
BURKINA FASO	1 763 838	98 820	-94,40	1 058 232	74 436	-92,97
GUINEA BISSAU	742 844	656 469	-11,63	488 972	404 900	-17,19
GAMBIA	37 311 662	44 571 769	19,46	23 941 019	32 485 894	35,69
SEYCHELLES	23 312		-100,00	15 153		-100,00
UGANDA	603 360	241 200	-60,02	382 281	196 712	-48,54
CENTRAL AFRICAN REPUBLIC		95 760	-		72 873	-
NIGER	1 168 200		-100,00	702 803		-100,00
DJIBOUTI	58 828 826	115 788 541	96,82	35 373 168	81 956 164	131,69
SAO TOME AND PRINCIPE	414 738	1 064 160	156,59	301 775	840 917	178,66

https://www.bps.go.id

TABEL 6. PERKEMBANGAN EKSPOR INDONESIA MENURUT KOMODITI DAN NEGARA TUJUAN
JANUARI-JULI 2019 DAN 2020

KOMODITI / NEGARA TUJUAN	BERAT BERSIH (KG)		PERUB	NILAI FOB (US $)		PERUB
	JAN-JUL 2019	JAN-JUL 2020	%	JAN-JUL 2019	JAN-JUL 2020	%
(1)	(2)	(3)	(4)	(5)	(6)	(7)
SOUTH AFRICA	198 390 904	190 342 727	-4,06	106 414 991	123 439 176	16,00
COMOROS	1 435 983	1 858 696	29,44	1 055 829	1 464 019	38,66
BURUNDI	120 600		-100,00	70 705		-100,00
MAURITIUS	923 526	1 810 396	96,03	513 378	1 149 492	123,91
RWANDA	3 135 600	434 268	-86,15	1 845 336	341 518	-81,49
MAYOTTE	252 918	536 303	112,05	192 143	452 905	135,71
DEMOCRATIC REP. OF THE CONGO	861 453	1 806 642	109,72	602 711	1 348 736	123,78
MICRONESIA, FED. STATES OF	162 421	145 159	-10,63	128 066	133 991	4,63
NAURU	18 774		-100,00	13 551		-100,00
NORTHERN MARIANA ISLANDS	28 554	29 777	4,28	24 930	30 609	22,78
SAINT VINCENT AND THE GRENADINES	97 562	34 776	-64,35	69 821	29 538	-57,69
VANUATU	334 142	706 152	111,33	259 140	596 773	130,29
COOK ISLANDS	18 000	11 538	-35,90	13 118	9 705	-26,02
FIJI	672 000	525 000	-21,88	533 519	409 958	-23,16
KIRIBATI	344 021	197 504	-42,59	267 956	166 874	-37,72
MARSHALL ISLANDS	18 612	55 735	199,46	14 309	50 033	249,66
SAMOA	1 194 172	1 322 670	10,76	968 604	1 195 431	23,42
SOLOMON ISLANDS	981 583	1 509 457	53,78	822 772	1 417 044	72,23
TONGA	330 516	307 750	-6,89	234 555	233 818	-0,31
TUVALU	18 720		-100,00	13 736		-100,00
EAST TIMOR	9 009 498	8 339 815	-7,43	6 869 979	6 782 181	-1,28
UNITED STATES	556 632 425	619 128 062	11,23	304 521 929	411 342 694	35,08
CANADA	19 380	216 000	1 014,55	15 523	232 809	1 399,73
MEXICO	9 251 899	38 868 086	320,11	4 656 325	26 378 666	466,51
GUATEMALA		2 999 913	-		1 749 949	-
HONDURAS	1 462 000	3 000 133	105,21	830 524	2 139 327	157,59
NICARAGUA	98 189		-100,00	68 241		-100,00
PANAMA	1 126 505	20 715 701	1 738,94	717 453	12 553 995	1 649,80
CHILE	538 848	4 954 960	819,55	510 883	3 658 417	616,10
ARGENTINA	890 000	572 814	-35,64	482 728	517 662	7,24
BRAZIL	147 716 118	152 588 445	3,30	95 021 482	108 796 815	14,50
URUGUAY	3 965 964	3 841 250	-3,14	3 370 547	3 306 748	-1,89
PERU	312 000	13 921 662	4 362,07	205 400	10 616 700	5 068,79
GUYANA	813 510	985 932	21,19	507 709	730 629	43,91
TRINIDAD AND TOBAGO	743 141	436 250	-41,30	475 100	317 428	-33,19
JAMAICA	2 043 151	1 773 050	-13,22	1 052 272	1 122 424	6,67
DOMINICAN REPUBLIC	290 000	1 393 248	380,43	212 939	1 157 381	443,53
COSTA RICA	42 862	186 052	334,07	30 212	144 934	379,73
HAITI	90 784 594	104 980 053	15,64	52 306 619	73 259 533	40,06
CAPE VERDE		18 130	-		12 238	-
DOMINICA	95 580	55 074	-42,38	70 891	46 794	-33,99
GRENADA	149 130	128 016	-14,16	112 958	110 543	-2,14
SAINT LUCIA	202 770	137 988	-31,95	151 902	128 070	-15,69
UNITED KINGDOM	56 038 359	43 168 156	-22,97	29 601 324	28 348 824	-4,23
NETHERLANDS	634 714 631	449 945 941	-29,11	327 553 171	295 969 047	-9,64
FRANCE	55 299 694	136 499 017	146,84	27 504 152	80 051 623	191,05
GERMANY, FED. REP. OF	51 091 003	61 676 507	20,72	24 879 131	40 187 090	61,53
BELGIUM	11 994 970	24 309 269	102,66	7 658 226	15 355 623	100,51
DENMARK	9 194 445	6 009 644	-34,64	4 861 636	4 368 896	-10,14
SWEDEN	18 924 196	25 288 518	33,63	9 352 991	15 711 330	67,98
ITALY	400 754 747	568 361 077	41,82	215 222 842	360 138 579	67,33
SPAIN	580 214 293	728 132 955	25,49	305 598 135	468 818 185	53,41
GREECE	64 817 971	43 655 157	-32,65	36 007 688	27 138 957	-24,63
POLAND	66 360	66 360	0,00	41 010	53 906	31,45
ROMANIA	874 926	297 522	-65,99	594 256	231 286	-61,08
BULGARIA	449 312	347 900	-22,57	287 910	253 467	-11,96
ALBANIA	216 457	144 333	-33,32	129 185	103 844	-19,62
KAZAKHSTAN	4 754 324	13 902 354	192,41	2 671 641	8 758 308	227,83
KYRGYZSTAN		126 000	-		74 970	-
UKRAINE	154 953 326	149 765 973	-3,35	83 518 288	95 216 444	14,01
LATVIA	57 918 074	17 059 524	-70,55	28 554 930	11 484 458	-59,78
ESTONIA	70 694 299	68 117 258	-3,65	36 173 390	47 336 884	30,86
GEORGIA	8 598 111	9 184 997	6,83	4 493 214	6 467 432	43,94
CROATIA	3 068 449	2 647 784	-13,71	2 004 339	1 939 623	-3,23
BOSNIA AND HERZEGOVINA	24 705		-100,00	15 305		-100,00
SLOVENIA	44 240		-100,00	28 911		-100,00
REP. OF MACEDONIA		22 662	-		18 447	-
RUSSIA FEDERATION	365 622 429	385 734 505	5,50	195 751 661	238 591 497	21,88
SERBIA	332 071	549 936	65,61	204 030	401 925	96,99
MONTENEGRO	448 650	641 304	42,94	275 116	455 140	65,44
MINYAK KELAPA	**598 684 739**	**516 052 003**	**-13,80**	**412 194 122**	**424 565 629**	**3,00**
JAPAN	982 829	2 267 847	130,75	750 593	2 037 912	171,51
HONG KONG	24	13	-44,86	214	94	-55,78
KOREA, REPUBLIC OF	36 166 483	20 057 632	-44,54	26 891 188	18 418 613	-31,51
TAIWAN	44 325	22 391	-49,48	45 768	25 910	-43,39
CHINA	92 150 473	52 936 549	-42,55	64 792 274	43 521 606	-32,83
MONGOLIA	75 960	132 336	74,22	56 210	122 643	118,19
THAILAND	3 548 490	5 075 454	43,03	2 410 629	4 572 369	89,68

https://www.bps.go.id

TABEL 6. PERKEMBANGAN EKSPOR INDONESIA MENURUT KOMODITI DAN NEGARA TUJUAN
JANUARI-JULI 2019 DAN 2020

KOMODITI / NEGARA TUJUAN	BERAT BERSIH (KG)		PERUB	NILAI FOB (US $)		PERUB
	JAN-JUL 2019	JAN-JUL 2020	%	JAN-JUL 2019	JAN-JUL 2020	%
(1)	(2)	(3)	(4)	(5)	(6)	(7)
SINGAPORE	24 327 851	17 574 481	-27,76	16 927 090	15 170 926	-10,37
PHILIPPINES	4 999 901		-100,00	3 014 944		-100,00
MALAYSIA	126 385 542	123 730 425	-2,10	81 145 687	97 715 339	20,42
MYANMAR	43 200	87 546	102,65	36 504	91 409	150,41
BRUNEI DARUSSALAM	4	7 698	219 842,86	29	14 535	50 686,16
VIET NAM	527 940	663 405	25,66	486 082	675 287	38,92
MALDIVES		378	-		2 643	-
INDIA	38 066 575	41 938 407	10,17	24 565 874	33 143 875	34,92
PAKISTAN	1 277 760	340 315	-73,37	904 635	271 865	-69,95
BANGLADESH	4 492 416	3 709 970	-17,42	3 776 806	2 937 684	-22,22
SRI LANKA	1 365 700	14 029 686	927,29	1 093 565	13 169 347	1 104,26
IRAQ	110 952		-100,00	102 043		-100,00
IRAN (ISLAMIC REPUBLIC OF)	8 114 962	4 134 220	-49,05	6 794 205	3 816 019	-43,83
SAUDI ARABIA	24 313 725	1 001 330	-95,88	15 500 380	707 155	-95,44
ISRAEL	841 046	494 836	-41,16	730 553	454 246	-37,82
JORDAN	280 800	420 750	49,84	250 128	383 842	53,46
LEBANON	65 340	151 470	131,82	48 877	158 783	224,87
SYRIA ARAB REPUBLIC	43 416	125 280	188,56	48 517	120 169	147,68
TURKEY	1 394 320	1 500 778	7,64	1 233 986	1 384 105	12,17
UNITED ARAB EMIRATES	1 344 042	1 099 167	-18,22	1 108 354	1 063 069	-4,09
BAHRAIN	37 240		-100,00	37 238		-100,00
EGYPT	3 100 647	2 332 200	-24,78	2 563 977	2 300 379	-10,28
LIBYAN ARAB JAMAHIRIYA	210 050		-100,00	190 420		-100,00
MOROCCO	655 460	999 957	52,56	495 905	719 969	45,18
TUNISIA	1 733 058	1 249 933	-27,88	1 343 358	1 174 019	-12,61
ALGERIA	1 849 940	940 502	-49,16	1 542 518	838 132	-45,66
TANZANIA, UNITED REP. OF	211 120	649 050	207,43	158 797	431 983	172,03
MADAGASCAR		303 440	-		229 232	-
KENYA	845 051	30 400	-96,40	482 711	37 077	-92,32
REUNION	18 620	15 200	-18,37	18 620	19 000	2,04
MOZAMBIQUE	107 500		-100,00	73 638		-100,00
NIGERIA	4 000		-100,00	4 200		-100,00
GABON	15 200	15 200	0,00	14 136	18 696	32,26
SENEGAL	110 000	10 008	-90,90	49 500	12 230	-75,29
MAURITANIA		18 620	-		16 758	-
GUINEA BISSAU		100 000	-		72 500	-
GAMBIA	36 260		-100,00	21 575		-100,00
SOUTH AFRICA	1 591 776	2 131 466	33,90	1 261 521	1 961 684	55,50
ZIMBABWE	21 870		-100,00	17 977		-100,00
MALAWI	1 168 500	922 500	-21,05	701 305	496 613	-29,19
AUSTRALIA	107 964	223 535	107,05	115 723	263 806	127,96
NEW ZEALAND	74 767	88 420	18,26	72 639	96 911	33,41
PALAU	75		-100,00	1 235		-100,00
NEW CALEDONIA	14 800	14 800	0,00	14 404	18 618	29,26
SOLOMON ISLANDS		17 410	-		11 445	-
EAST TIMOR		6	-		113	-
UNITED STATES	68 201 676	77 142 343	13,11	49 361 727	65 908 260	33,52
CANADA	92 173	190 666	106,86	132 928	411 289	209,41
MEXICO	143 100	271 800	89,94	124 371	435 671	250,30
CHILE		12 160	-		19 213	-
ARGENTINA	464 960	519 816	11,80	447 691	531 737	18,77
BRAZIL	494 744	483 820	-2,21	509 359	633 342	24,34
PARAGUAY		6 260	-		23 504	-
ECUADOR		43 105	-		58 991	-
TRINIDAD AND TOBAGO	881 500	961 740	9,10	716 810	771 730	7,66
DOMINICAN REPUBLIC	21 500	43 500	102,33	17 969	47 788	165,95
COSTA RICA		2 033	-		15 682	-
UNITED KINGDOM	27 369	8 164	-70,17	189 313	57 009	-69,89
NETHERLANDS	121 442 898	109 799 878	-9,59	78 937 846	84 196 927	6,66
FRANCE	3 239	41 607	1 184,66	13 439	60 008	346,52
GERMANY, FED. REP. OF	33 567	2 500 118	7 348,20	52 548	2 356 988	4 385,37
SWEDEN		48 847	-		54 242	-
ITALY	2 050 111		-100,00	1 330 015		-100,00
SPAIN	2 999 816	5 502 056	83,41	2 347 356	3 965 169	68,92
GREECE	943 368	528 126	-44,02	676 981	481 568	-28,87
HUNGARY	121 690	254 722	109,32	113 059	270 128	138,93
POLAND	43 200		-100,00	38 880		-100,00
ROMANIA	113 310	131 220	15,81	101 979	117 573	15,29
BULGARIA	249 282	347 138	39,26	225 487	339 358	50,50
KAZAKHSTAN	81 936	253 400	209,27	63 173	242 458	283,80
KYRGYZSTAN	665 600	424 440	-36,23	614 224	427 669	-30,37
UKRAINE	3 706 588	2 323 989	-37,30	2 637 733	2 160 855	-18,08
UZBEKISTAN	257 472	127 740	-50,39	237 643	142 571	-40,01
LITHUANIA	303 820	120 000	-60,50	217 427	81 000	-62,75
ESTONIA		355 000	-		282 225	-
GEORGIA	109 772	86 740	-20,98	84 355	83 824	-0,63
CROATIA		21 870	-		21 017	-
RUSSIA FEDERATION	12 293 593	11 852 554	-3,59	11 057 538	11 590 646	4,82
SERBIA		21 660	-		19 044	-

https://www.bps.go.id

TABEL 6. PERKEMBANGAN EKSPOR INDONESIA MENURUT KOMODITI DAN NEGARA TUJUAN
JANUARI-JULI 2019 DAN 2020

KOMODITI / NEGARA TUJUAN	BERAT BERSIH (KG)		PERUB	NILAI FOB (US $)		PERUB
	JAN-JUL 2019	JAN-JUL 2020	%	JAN-JUL 2019	JAN-JUL 2020	%
(1)	(2)	(3)	(4)	(5)	(6)	(7)
MONTENEGRO	60 480	60 480	0,00	47 739	59 532	24,70
UDANG DIBEKUKAN	**83 387 581**	**95 062 515**	**14,00**	**694 829 257**	**803 986 662**	**15,71**
JAPAN	14 747 252	13 561 686	-8,04	157 476 002	137 478 772	-12,70
HONG KONG	464 386	508 482	9,50	4 574 025	4 084 988	-10,69
KOREA, REPUBLIC OF	448 862	370 982	-17,35	3 548 827	2 720 624	-23,34
TAIWAN	1 034 006	936 754	-9,41	7 426 497	6 273 148	-15,53
CHINA	5 217 811	9 311 202	78,45	28 433 219	48 076 978	69,09
MACAU	704		-100,00	4 110		-100,00
THAILAND	33 869	17 340	-48,80	215 499	125 836	-41,61
SINGAPORE	483 692	316 433	-34,58	2 830 700	1 694 705	-40,13
PHILIPPINES	40 053	26 266	-34,42	317 523	218 456	-31,20
MALAYSIA	947 930	650 817	-31,34	5 111 261	3 332 096	-34,81
BRUNEI DARUSSALAM	6 000		-100,00	20 000		-100,00
VIET NAM	293 634	86 370	-70,59	1 025 264	472 379	-53,93
LEBANON	7 600		-100,00	81 315		-100,00
TURKEY	73 100	64 050	-12,38	230 690	201 025	-12,86
QATAR	748		-100,00	3 634		-100,00
CYPRUS	12 850	7 768	-39,55	99 940	74 802	-25,15
MOROCCO	7 125		-100,00	69 825		-100,00
REUNION	62 975	37 894	-39,83	579 618	406 257	-29,91
SOUTH AFRICA	15 300		-100,00	179 415		-100,00
AUSTRALIA	62 238	40 740	-34,54	731 654	499 824	-31,69
NEW ZEALAND	7 570		-100,00	63 503		-100,00
EAST TIMOR	1 850		-100,00	1 570		-100,00
UNITED STATES	55 569 389	65 019 010	17,01	448 676 206	558 729 229	24,53
CANADA	834 642	779 518	-6,60	7 406 232	7 889 426	6,52
TRINIDAD AND TOBAGO	100 654	82 428	-18,11	792 325	687 209	-13,27
JAMAICA	56 059	18 534	-66,94	404 706	159 037	-60,70
PUERTO RICO	262 857	607 766	131,22	2 282 647	5 065 804	121,93
DOMINICAN REPUBLIC	1 066	9 072	751,24	16 596	79 343	378,07
GUADELOUPE	3 001		-100,00	31 871		-100,00
UNITED KINGDOM	432 889	391 738	-9,51	4 384 258	3 981 758	-9,18
NETHERLANDS	373 978	715 897	91,43	2 522 056	7 284 053	188,81
FRANCE	452 011	434 798	-3,81	4 641 196	5 246 879	13,05
GERMANY, FED. REP. OF	175 341	93 148	-46,88	1 792 003	913 330	-49,03
BELGIUM	659 283	352 221	-46,58	4 678 557	2 927 679	-37,42
SWITZERLAND	6	17	186,67	6	31	412,83
DENMARK	43 450	6 780	-84,40	428 815	51 596	-87,97
SWEDEN	15 822	11 165	-29,43	158 066	128 384	-18,78
ITALY	175 082	115 500	-34,03	1 051 492	782 329	-25,60
SPAIN	64 000	119 197	86,25	512 485	1 130 010	120,50
GREECE	76 000	37 600	-50,53	740 385	262 985	-64,48
UKRAINE		38 750	-		357 250	-
LITHUANIA	15 000		-100,00	233 213		-100,00
CROATIA		6 825	-		84 971	-
RUSSIA FEDERATION	107 500	285 768	165,83	1 052 051	2 565 469	143,85
MENTEGA, LEMAK DAN MINYAK KAKAO	**84 081 191**	**84 535 629**	**0,54**	**452 194 308**	**470 442 917**	**4,04**
JAPAN	3 821 000	2 887 181	-24,44	20 299 106	16 238 088	-20,01
HONG KONG	1 548	12 692	719,80	4 091	29 987	632,98
KOREA, REPUBLIC OF	70 000	59 000	-15,71	384 783	329 406	-14,39
TAIWAN	2 000	4 900	145,00	12 800	20 949	63,66
CHINA	4 724 152	3 476 500	-26,41	25 747 072	20 591 973	-20,02
SINGAPORE	130 051	31 437	-75,83	713 116	183 936	-74,21
PHILIPPINES	100 600	12 900	-87,18	193 003	73 665	-61,83
MALAYSIA	485 008	1 301 876	168,42	2 597 463	7 647 375	194,42
VIET NAM	30 000		-100,00	60 000		-100,00
INDIA	4 953 502	6 644 000	34,13	26 481 362	36 831 558	39,08
PAKISTAN	400 000	430 000	7,50	2 178 225	2 308 500	5,98
BANGLADESH	4 000		-100,00	20 286		-100,00
SAUDI ARABIA	171 000	174 000	1,75	902 782	986 886	9,32
ISRAEL	1 550 000	820 000	-47,10	8 581 280	4 718 000	-45,02
JORDAN	39 000	20 000	-48,72	208 074	109 360	-47,44
LEBANON	46 800		-100,00	83 866		-100,00
TURKEY	18 000		-100,00	89 748		-100,00
UNITED ARAB EMIRATES	477 000	1 979 000	314,88	2 537 030	11 310 190	345,80
EGYPT	313 400	645 000	105,81	1 535 047	3 712 303	141,84
GAMBIA		80 000	-		21 000	-
SOUTH AFRICA	642 275	1 202 275	87,19	3 378 708	6 862 724	103,12
AUSTRALIA	3 920 100	6 374 120	62,60	21 242 000	36 071 010	69,81
NEW ZEALAND	740 000	283 000	-61,76	3 908 102	1 618 610	-58,58
UNITED STATES	26 710 133	29 539 502	10,59	143 819 089	162 818 739	13,21
CANADA	4 500 000	4 040 000	-10,22	24 157 874	22 345 210	-7,50
MEXICO	2 854 000	2 100 000	-26,42	15 686 372	11 544 855	-26,40
UNITED KINGDOM	1 640 000	22	-100,00	8 504 372	102	-100,00
NETHERLANDS	10 333 020	10 708 150	3,63	55 511 599	58 695 973	5,74
FRANCE	960 000	2 528 550	163,39	5 135 034	14 498 450	182,34
GERMANY, FED. REP. OF	6 340 000	2 940 400	-53,62	33 423 326	15 988 815	-52,16

https://www.bpk.go.id

TABEL 6. PERKEMBANGAN EKSPOR INDONESIA MENURUT KOMODITI DAN NEGARA TUJUAN
JANUARI-JULI 2019 DAN 2020

KOMODITI / NEGARA TUJUAN	BERAT BERSIH (KG)		PERUB	NILAI FOB (US $)		PERUB
	JAN-JUL 2019	JAN-JUL 2020	%	JAN-JUL 2019	JAN-JUL 2020	%
(1)	(2)	(3)	(4)	(5)	(6)	(7)
SPAIN	250 000	50 000	-80,00	1 130 996	261 057	-76,92
GREECE		15 000	-		81 444	-
KYRGYZSTAN	15 000	60 000	300,00	20 297	91 555	351,07
UKRAINE	560 000	80 000	-85,71	3 046 709	465 200	-84,73
LITHUANIA		20 000	-		104 497	-
ESTONIA	4 620 000	3 565 000	-22,84	25 119 835	19 782 986	-21,25
RUSSIA FEDERATION	2 659 601	2 451 125	-7,84	15 480 860	14 098 515	-8,93
MARGARIN	**619 948 370**	**575 224 329**	**-7,21**	**409 906 305**	**415 472 603**	**1,36**
JAPAN	399 464	389 924	-2,39	274 578	336 341	22,49
HONG KONG	953 871	933 474	-2,14	651 933	760 607	16,67
KOREA, REPUBLIC OF	3 870 074	3 689 850	-4,66	2 810 104	3 007 587	7,03
TAIWAN	3 753 637	4 512 389	20,21	2 509 540	3 379 697	34,67
CHINA	246 459 239	258 053 276	4,70	153 455 066	178 395 967	16,25
PAPUA NEW GUINEA	1 720 570	2 206 830	28,26	1 169 192	1 709 693	46,23
THAILAND	3 705 776	4 561 846	23,10	2 431 050	3 352 625	37,91
SINGAPORE	408 671	432 151	5,75	287 536	423 814	47,39
PHILIPPINES	8 382 845	6 060 432	-27,70	5 810 955	4 889 014	-15,87
MALAYSIA	6 818 697	5 439 129	-20,23	9 996 288	4 390 165	-56,08
MYANMAR	2 877 568	3 846 285	33,66	2 366 606	3 470 046	46,63
CAMBODIA	67 140	24 255	-63,87	42 276	15 509	-63,31
BRUNEI DARUSSALAM	11 000	13 750	25,00	7 634	14 369	88,22
NEPAL	1 119 580	772 280	-31,02	627 972	540 205	-13,98
VIET NAM	19 692 128	8 404 926	-57,32	13 963 599	6 280 757	-55,02
MALDIVES	67 720	68 475	1,11	37 286	47 141	26,43
INDIA	3 591 485	2 292 740	-36,16	2 124 403	1 629 613	-23,29
PAKISTAN	3 293 720	2 305 280	-30,01	1 924 463	1 681 795	-12,61
BANGLADESH	568 551	400 904	-29,49	357 717	303 704	-15,10
SRI LANKA	2 338 385	1 874 630	-19,83	1 530 137	1 508 371	-1,42
AFGHANISTAN		22 000	-		15 810	-
IRAQ	337 580	990 560	193,43	240 758	762 316	216,63
IRAN (ISLAMIC REPUBLIC OF)	21 048	748 800	3 457,58	14 836	501 488	3 280,25
SAUDI ARABIA	7 843 580	8 070 769	2,90	5 226 000	5 826 801	11,50
ISRAEL	6 284 949	3 655 710	-41,83	4 329 607	2 777 942	-35,84
KUWAIT	136 152	52 500	-61,44	105 549	46 087	-56,34
JORDAN	912 070	1 634 410	79,20	558 082	1 216 231	117,93
LEBANON	2 441 386	3 533 370	44,73	1 850 397	2 617 527	41,46
YEMEN	198 360	3 617 385	1 723,65	125 935	2 133 977	1 594,50
OMAN	481 980	1 229 380	155,07	296 454	801 013	170,20
SYRIA ARAB REPUBLIC	2 456 420	2 168 446	-11,72	1 504 885	1 460 971	-2,92
TURKEY	14 317 299	10 460 824	-26,94	10 151 077	8 090 139	-20,30
UNITED ARAB EMIRATES	4 040 259	4 770 357	18,07	3 447 056	4 671 894	35,53
QATAR	266 195	121 200	-54,47	176 980	100 629	-43,14
BAHRAIN	1 010 195	1 549 670	53,40	674 536	1 142 764	69,41
CYPRUS	45 720	22 860	-50,00	39 091	24 049	-38,48
EGYPT	14 436 372	9 502 140	-34,18	10 860 174	8 074 904	-25,65
LIBYAN ARAB JAMAHIRIYA	671 240	297 160	-55,73	463 657	222 098	-52,10
MOROCCO	2 266 290	690 800	-69,52	1 438 083	504 506	-64,92
TUNISIA	504	21 500	4 165,87	283	12 491	4 317,84
ALGERIA	33 278 580	17 731 706	-46,72	20 133 164	12 384 454	-38,49
SUDAN	2 098 390	3 375 645	60,87	1 296 986	2 354 324	81,52
LESOTHO	18 000		-100,00	13 734		-100,00
NAMIBIA		20 700	-		16 767	-
ETHIOPIA	449 000		-100,00	286 682		-100,00
TANZANIA, UNITED REP. OF	805 964	641 770	-20,37	573 984	473 173	-17,56
MADAGASCAR		21 900	-		14 271	-
KENYA	45 320		-100,00	27 039		-100,00
MOZAMBIQUE	1 692 580	758 840	-55,17	1 016 010	547 332	-46,13
EQUATORIAL GUINEA	40 650		-100,00	30 894		-100,00
TOGO	335 921	558 177	66,16	225 839	405 306	79,47
GHANA	14 118 268	11 059 447	-21,67	8 603 976	7 590 817	-11,78
LIBERIA	765 592	683 140	-10,77	528 040	527 601	-0,08
GUINEA	1 650 000	2 243 800	35,99	741 675	1 458 983	96,71
ANGOLA	5 578 037	5 586 907	0,16	3 607 491	3 965 140	9,91
CONGO	1 168 440	1 961 040	67,83	844 934	1 593 870	88,64
CAMEROON	2 524 218	1 915 618	-24,11	1 617 174	1 394 223	-13,79
NIGERIA	28 691 235	44 424 784	54,84	17 060 021	29 680 752	73,98
SIERRA LEONE	107 166	160 680	49,94	70 837	114 514	61,66
GABON	21 870		-100,00	14 653		-100,00
COTE D'IVOIRE	312 660	45 000	-85,61	203 886	34 200	-83,23
SENEGAL	3 775 040	2 523 500	-33,15	2 347 417	1 800 196	-23,31
MAURITANIA	21 080	44 900	113,00	12 332	28 718	132,87
MALI	18 200		-100,00	15 834		-100,00
BENIN	4 732 070	356 556	-92,47	3 439 373	258 640	-92,48
GAMBIA	39 000	116 390	198,44	24 505	83 576	241,06
NIGER	156 000		-100,00	93 600		-100,00
DJIBOUTI	2 948 890	8 483 396	187,68	1 812 049	5 781 361	219,05
SAO TOME AND PRINCIPE		127 400	-		127 920	-
SOUTH AFRICA	3 971 198	3 060 620	-22,93	3 374 986	2 807 299	-16,82

https://www.bps.go.id

TABEL 6. PERKEMBANGAN EKSPOR INDONESIA MENURUT KOMODITI DAN NEGARA TUJUAN
JANUARI-JULI 2019 DAN 2020

KOMODITI / NEGARA TUJUAN	BERAT BERSIH (KG)		PERUB	NILAI FOB (US $)		PERUB
	JAN-JUL 2019	JAN-JUL 2020	%	JAN-JUL 2019	JAN-JUL 2020	%
(1)	(2)	(3)	(4)	(5)	(6)	(7)
ZIMBABWE	22 580	66 320	193,71	19 419	68 883	254,72
MALAWI	242 240	288 160	18,96	152 904	198 003	29,50
MAURITIUS	21 800	126 900	482,11	12 557	87 346	595,61
DEMOCRATIC REP. OF THE CONGO	656 253	616 450	-6,07	385 162	448 555	16,46
AUSTRALIA	562 156	1 617 877	187,80	383 535	1 184 399	208,81
NEW ZEALAND	2 316 215	1 890 540	-18,38	1 638 821	1 552 095	-5,29
SAINT VINCENT AND THE GRENADINES	4 500	43 704	871,21	2 790	32 593	1 068,22
VANUATU	43 505	32 120	-26,17	29 870	34 659	16,04
FIJI	67 890	53 000	-21,93	40 547	35 522	-12,39
SAMOA	57 600	57 600	0,00	42 033	52 199	24,18
SOLOMON ISLANDS	74 562	101 724	36,43	78 129	142 469	82,35
TONGA	150		-100,00	89		-100,00
EAST TIMOR	338 542	217 086	-35,88	262 983	184 695	-29,77
UNITED STATES	27 084 630	25 303 320	-6,58	17 331 811	18 760 956	8,25
CANADA	616 120	2 181 096	254,01	401 147	1 655 357	312,66
MEXICO	3 005 600	974 800	-67,57	2 678 442	660 966	-75,32
GUATEMALA	210 560	189 000	-10,24	131 081	132 594	1,15
HONDURAS	1 092 000	579 600	-46,92	688 128	434 058	-36,92
NICARAGUA	145 960	105 000	-28,06	89 371	75 726	-15,27
PANAMA	126 900	105 900	-16,55	77 608	77 049	-0,72
CUBA	25 000		-100,00	15 050		-100,00
SURINAME	22 660		-100,00	14 353		-100,00
CHILE	218 500	1 203 480	450,79	137 627	846 356	514,97
VENEZUELA		63 690	-		44 190	-
ARGENTINA	90 880	288 000	216,90	56 089	304 272	442,48
BRAZIL	44 000	42 000	-4,55	30 272	25 410	-16,06
COLOMBIA	315 000	247 560	-21,41	276 008	229 445	-16,87
BOLIVIA	558 300	202 500	-63,73	450 879	174 083	-61,39
URUGUAY	467 340	252 000	-46,08	270 388	158 949	-41,21
ECUADOR	315 000	235 000	-25,40	274 455	216 108	-21,26
PERU	2 812 360	2 122 910	-24,51	1 784 540	1 564 902	-12,31
GUYANA		21 000	-		14 910	-
TRINIDAD AND TOBAGO	1 263 630	980 583	-22,40	806 935	738 247	-8,51
JAMAICA	2 809 825	2 090 869	-25,59	1 696 066	1 437 255	-15,26
PUERTO RICO	889 513	937 322	5,37	560 463	652 586	16,44
DOMINICAN REPUBLIC	93 440		-100,00	67 250		-100,00
HAITI	1 065 115	1 549 635	45,49	811 799	1 334 458	64,38
BARBADOS	522 547	631 411	20,83	342 029	472 818	38,24
DOMINICA		44 000	-		28 472	-
GRENADA	95 184	79 842	-16,12	71 812	60 594	-15,62
UNITED KINGDOM	699 898	1 049 818	50,00	369 546	748 524	102,55
NETHERLANDS	6 003		-100,00	17 799		-100,00
FRANCE	500	501	0,10	11 000	11 001	0,01
GERMANY, FED. REP. OF	281 612		-100,00	176 490		-100,00
DENMARK	30 763 882	15 407 050	-49,92	16 707 569	10 178 274	-39,08
SWEDEN	3 430 324	5 012 977	46,14	3 711 395	4 910 064	32,30
ITALY	18 000	5 059 309	28 007,27	11 880	2 824 090	23 671,80
SPAIN	474 800	540 800	13,90	309 277	399 103	29,04
PORTUGAL	151 200	43 200	-71,43	88 510	28 944	-67,30
GREECE	4 368 530	4 677 116	7,06	2 754 803	3 458 573	25,55
HUNGARY	461 840	393 440	-14,81	296 068	282 463	-4,60
POLAND	89 360	43 200	-51,66	78 509	26 730	-65,95
ROMANIA	2 206 220	927 280	-57,97	1 331 991	694 302	-47,87
BULGARIA	7 628 380	5 414 860	-29,02	5 028 137	3 920 025	-22,04
ALBANIA	886 920	1 036 520	16,87	528 882	717 209	35,61
KAZAKHSTAN	405 300	279 140	-31,13	321 842	296 847	-7,77
KYRGYZSTAN	166 400	43 280	-73,99	103 667	25 535	-75,37
MOLDOVA, REPUBLIC OF	132 000		-100,00	81 022		-100,00
TURKMENISTAN	587 204	923 952	57,35	394 893	694 793	75,94
UKRAINE	12 872 860	5 391 559	-58,12	9 016 087	4 288 786	-52,43
UZBEKISTAN	209 300		-100,00	172 428		-100,00
LITHUANIA	241 200	21 600	-91,04	154 379	15 660	-89,86
LATVIA	242 000	132 000	-45,45	270 930	150 084	-44,60
ESTONIA	958 760	937 260	-2,24	638 569	683 903	7,10
GEORGIA	1 340 010	1 128 460	-15,79	1 002 494	928 445	-7,39
CROATIA	3 293 260	3 024 660	-8,16	2 023 305	2 173 726	7,43
SLOVAKIA	33 841	16 920	-50,00	31 601	16 835	-46,73
SLOVENIA	381 000	554 400	45,51	253 043	447 418	76,82
CZECH REPUBLIC	33 841	16 920	-50,00	31 601	16 835	-46,73
REP. OF MACEDONIA	589 020	1 037 760	76,18	474 737	755 482	59,14
RUSSIA FEDERATION	19 741 620	10 106 464	-48,81	18 611 708	11 253 481	-39,54
SERBIA	1 141 260	1 049 780	-8,02	735 366	758 297	3,12
MONTENEGRO	182 880	67 520	-63,08	155 448	61 901	-60,18
BIOTA AIR LAINNYA DIOLAH ATAU DIAWETKAN	**35 354 764**	**46 153 962**	**30,55**	**319 424 780**	**419 910 221**	**31,46**
JAPAN	5 456 726	5 570 156	2,08	50 351 651	54 652 948	8,54
HONG KONG	114 019	26 718	-76,57	1 263 688	563 379	-55,42
KOREA, REPUBLIC OF	104 404	312 357	199,18	1 211 035	3 484 589	187,74

https://www.bps.go.id

TABEL 6. PERKEMBANGAN EKSPOR INDONESIA MENURUT KOMODITI DAN NEGARA TUJUAN
JANUARI-JULI 2019 DAN 2020

KOMODITI / NEGARA TUJUAN	BERAT BERSIH (KG)		PERUB	NILAI FOB (US $)		PERUB
	JAN-JUL 2019	JAN-JUL 2020	%	JAN-JUL 2019	JAN-JUL 2020	%
(1)	(2)	(3)	(4)	(5)	(6)	(7)
TAIWAN	585 494	443 135	-24,31	1 459 053	1 843 155	26,33
CHINA	229 727	258 886	12,69	571 165	819 457	43,47
MACAU	3		-100,00	56		-100,00
THAILAND	1 407 958	973 812	-30,84	704 357	1 046 885	48,63
SINGAPORE	644 176	205 539	-68,09	2 353 882	636 777	-72,95
PHILIPPINES	249 208	37 024	-85,14	1 730 776	209 141	-87,92
MALAYSIA	651 180	1 526 696	134,45	1 483 754	1 422 191	-4,15
BRUNEI DARUSSALAM		2 344	-		21 345	-
VIET NAM	8 670		-100,00	21 675		-100,00
PAKISTAN	70	26	-62,86	262	44	-83,21
SRI LANKA	56		-100,00	955		-100,00
IRAQ	36		-100,00	106		-100,00
IRAN (ISLAMIC REPUBLIC OF)	18		-100,00	155		-100,00
ISRAEL		31	-		117	-
LEBANON	2 992		-100,00	122 800		-100,00
OMAN	1 664		-100,00	16 292		-100,00
UNITED ARAB EMIRATES	12 919	17 678	36,83	308 733	261 606	-15,26
CYPRUS		315	-		3 038	-
EGYPT		1 530	-		15 634	-
REUNION	3 027	2 865	-5,35	20 739	19 574	-5,62
CAMEROON	1 450		-100,00	6 075		-100,00
SOUTH AFRICA	47 459	43 189	-9,00	232 740	229 693	-1,31
AUSTRALIA	91 486	198 972	117,49	1 142 210	2 590 101	126,76
NEW ZEALAND	3 000	4	-99,87	16 350	4	-99,98
UNITED STATES	21 311 053	32 410 718	52,08	218 296 116	314 392 339	44,02
CANADA	958 307	808 235	-15,66	6 487 766	5 736 824	-11,57
MEXICO		12 572	-		39 787	-
ARGENTINA	100		-100,00	80		-100,00
BRAZIL	27	84	209,26	545	12 314	2 160,47
COLOMBIA	3 700		-100,00	51 470		-100,00
PERU		1	-		2	-
TRINIDAD AND TOBAGO	1 678	2 134	27,14	15 835	20 977	32,47
JAMAICA	16 194		-100,00	134 428		-100,00
PUERTO RICO	199 574	678 592	240,02	1 921 295	6 485 607	237,56
DOMINICAN REPUBLIC	12 415	16 787	35,22	128 582	153 479	19,36
GUADELOUPE	5 001		-100,00	54 572		-100,00
UNITED KINGDOM	1 021 242	614 243	-39,85	9 927 407	5 972 994	-39,83
NETHERLANDS	1 159 269	1 261 453	8,81	10 197 850	12 257 149	20,19
FRANCE	127 601	39 528	-69,02	1 379 617	454 343	-67,07
GERMANY, FED. REP. OF	193 423	204 055	5,50	1 692 911	2 247 620	32,77
AUSTRIA	322	300	-6,83	873	821	-6,00
BELGIUM	225 011	85 519	-61,99	1 769 195	722 871	-59,14
SWITZERLAND		1	-		180	-
DENMARK	64 619	100 820	56,02	425 557	839 881	97,36
SWEDEN	1 281		-100,00	21 064		-100,00
ITALY	338 976	194 248	-42,70	3 012 871	1 817 842	-39,66
SPAIN	35 475	22 733	-35,92	435 235	272 957	-37,29
GREECE	38 104	27 531	-27,75	245 406	177 093	-27,84
HUNGARY	38		-100,00	21		-100,00
POLAND	408		-100,00	13 134		-100,00
ROMANIA	3 672		-100,00	29 570		-100,00
UKRAINE	10		-100,00	11		-100,00
MALTA	10		-100,00	3		-100,00
SLOVAKIA		2 592	-		18 360	-
CZECH REPUBLIC	1		-100,00	50		-100,00
RUSSIA FEDERATION	21 507	50 539	134,99	164 384	467 106	184,16
SERBIA	3		-100,00	426		-100,00
OLAHAN KOPI DAN TEH	**134 371 181**	**121 845 648**	**-9,32**	**388 260 613**	**354 277 980**	**-8,75**
JAPAN	1 346 603	1 847 168	37,17	3 788 168	6 340 342	67,37
HONG KONG	1 746 081	1 233 259	-29,37	3 658 706	3 298 952	-9,83
KOREA, REPUBLIC OF	197 518	71 710	-63,69	519 554	308 945	-40,54
TAIWAN	1 384 941	1 683 619	21,57	4 276 184	4 793 083	12,09
CHINA	2 506 677	2 480 742	-1,03	6 281 447	6 378 751	1,55
MONGOLIA	25 415	6 322	-75,13	102 548	37 100	-63,82
PAPUA NEW GUINEA	888 942	1 200 924	35,10	2 533 688	3 325 098	31,24
THAILAND	1 557 714	1 636 494	5,06	5 406 855	5 274 556	-2,45
SINGAPORE	1 650 682	1 456 758	-11,75	7 731 565	6 413 174	-17,05
PHILIPPINES	86 934 010	75 072 131	-13,64	254 064 099	219 739 903	-13,51
MALAYSIA	12 115 710	11 828 498	-2,37	33 717 654	34 384 803	1,98
MYANMAR	94 822	87 143	-8,10	584 633	283 917	-51,44
CAMBODIA	12 862	24 218	88,30	89 849	91 363	1,69
BRUNEI DARUSSALAM	123 228	110 028	-10,71	426 272	414 496	-2,76
NEPAL		4 419	-		15 207	-
VIET NAM	1 096 182	806 035	-26,47	4 377 045	2 672 266	-38,95
MALDIVES	9 441	10 598	12,25	53 001	57 763	8,98
INDIA	103 541	165 780	60,11	481 191	1 145 041	137,96
PAKISTAN	1 261 042	1 535 949	21,80	2 980 733	2 996 140	0,52
BANGLADESH	176 656	66 945	-62,10	448 234	189 358	-57,75

https://www.bps.go.id

TABEL 6. PERKEMBANGAN EKSPOR INDONESIA MENURUT KOMODITI DAN NEGARA TUJUAN
JANUARI-JULI 2019 DAN 2020

KOMODITI / NEGARA TUJUAN	BERAT BERSIH (KG)		PERUB	NILAI FOB (US $)		PERUB
	JAN-JUL 2019	JAN-JUL 2020	%	JAN-JUL 2019	JAN-JUL 2020	%
(1)	(2)	(3)	(4)	(5)	(6)	(7)
SRI LANKA		20 635	-		43 964	-
AFGHANISTAN	100 940	74 456	-26,24	238 714	260 109	8,96
IRAQ	313 359	642 707	105,10	986 823	2 057 077	108,45
IRAN (ISLAMIC REPUBLIC OF)	1 566 171	163 665	-89,55	3 742 535	472 229	-87,38
SAUDI ARABIA	715 350	496 020	-30,66	2 304 119	2 129 014	-7,60
ISRAEL	92 696	335 182	261,59	247 273	1 173 226	374,47
KUWAIT	96 049	108 024	12,47	260 530	398 822	53,08
JORDAN	330 926	462 419	39,74	1 198 200	1 807 424	50,84
LEBANON	1 316 211	971 835	-26,16	4 968 853	2 770 628	-44,24
PALESTINA	248 280	256 512	3,32	1 024 155	1 066 881	4,17
YEMEN	1 200		-100,00	600		-100,00
OMAN		1 980	-		6 365	-
SYRIA ARAB REPUBLIC	9 755		-100,00	38 380		-100,00
TURKEY	49 634	27 414	-44,77	152 815	69 128	-54,76
UNITED ARAB EMIRATES	1 852 390	3 535 199	90,85	5 956 206	11 094 413	86,27
QATAR	22 285	11 378	-48,95	76 716	31 651	-58,74
BAHRAIN	11 895	10 275	-13,62	45 895	38 461	-16,20
EGYPT	40 435	15 852	-60,80	129 372	67 040	-48,18
LIBYAN ARAB JAMAHIRIYA	59 053	147 704	150,12	258 344	607 621	135,20
ALGERIA	11 220		-100,00	46 750		-100,00
TANZANIA, UNITED REP. OF		31 589	-		111 564	-
MADAGASCAR	33 731	50 212	48,86	101 654	133 741	31,57
SOMALIA		57	-		1 044	-
KENYA	10 251	68 298	566,25	47 651	200 406	320,57
MOZAMBIQUE		28 026	-		96 831	-
GHANA		1 875	-		7 450	-
LIBERIA		11 055	-		30 150	-
CONGO		3 085	-		40 761	-
NIGERIA	11 010	13 170	19,62	40 370	46 550	15,31
SIERRA LEONE	405	126	-68,87	1 836	580	-68,40
MALI	10		-100,00	494		-100,00
GAMBIA	3 797	5 263	38,62	41 424	15 060	-63,65
NIGER		4 680	-		8 900	-
SOUTH AFRICA	5 431	19 284	255,11	16 893	66 820	295,54
ZIMBABWE		13 155	-		44 366	-
ZAMBIA		78 930	-		267 627	-
MAURITIUS	16 404	51 030	211,08	47 441	154 708	226,10
AUSTRALIA	1 028 399	1 113 526	8,28	4 980 973	5 444 800	9,31
NEW ZEALAND	498 256	516 806	3,72	1 499 830	1 599 293	6,63
GUAM	2 629	2 707	2,96	34 638	33 893	-2,15
NEW CALEDONIA	1 548	241	-84,44	4 064	1 692	-58,36
NORTHERN MARIANA ISLANDS	461		-100,00	3 536		-100,00
VANUATU	7 109	5 263	-25,96	39 749	29 263	-26,38
AMERICAN SAMOA	14 627		-100,00	11 981		-100,00
FIJI	58 544	42 536	-27,34	163 488	105 624	-35,39
KIRIBATI		1 218	-		10 489	-
MARSHALL ISLANDS	6 600	28 590	333,18	22 000	95 300	333,18
SAMOA	8 900	18 319	105,83	46 564	81 900	75,89
SOLOMON ISLANDS	32 399	25 958	-19,88	128 122	89 290	-30,31
TONGA	346	691	100,00	840	1 680	100,00
EAST TIMOR	1 013 068	945 636	-6,66	2 548 203	2 469 813	-3,08
UNITED STATES	1 807 840	2 101 321	16,23	3 751 187	4 741 680	26,40
CANADA	190 811	265 604	39,20	575 864	941 996	63,58
NICARAGUA	8 794		-100,00	27 400		-100,00
CHILE	204 351	119 112	-41,71	390 043	192 681	-50,60
ARGENTINA	50	50	0,00	1 840	1 840	0,00
BRAZIL	30	55	83,33	914	1 305	42,72
COLOMBIA	7 200		-100,00	63 360		-100,00
PERU		600	-		2 800	-
GUYANA		2 302	-		12 500	-
PUERTO RICO		550	-		1 210	-
BERMUDA		33 600	-		45 696	-
FRENCH POLYNESIA	324		-100,00	2 261		-100,00
UNITED KINGDOM	610 302	382 322	-37,36	981 414	603 083	-38,55
NETHERLANDS	124 483	116 425	-6,47	242 048	388 043	60,32
FRANCE	1 375	1 843	34,05	17 590	35 046	99,24
GERMANY, FED. REP. OF	775 535	595 511	-23,21	1 551 698	1 391 507	-10,32
BELGIUM	16 310	9 425	-42,21	38 426	35 756	-6,95
SWITZERLAND	36 922	5 160	-86,02	178 436	95 633	-46,41
SWEDEN	7 921	21 033	165,52	39 129	87 958	124,79
ITALY	29 108	25 801	-11,36	98 753	130 419	32,07
SPAIN	450	7 425	1 550,00	12 135	35 330	191,14
POLAND	920 032	689 520	-25,05	1 627 014	1 193 389	-26,65
BULGARIA	106	9	-91,48	931	27	-97,10
ARMENIA	20 130	36 825	82,94	66 986	136 840	104,28
AZERBAIJAN	89 100	108 596	21,88	328 545	396 407	20,66
KAZAKHSTAN	35 257	48 000	36,14	144 339	160 000	10,85
KYRGYZSTAN	29 796	31 530	5,82	99 320	104 425	5,14
TURKMENISTAN	33 450	9 642	-71,17	75 408	36 493	-51,60

https://www.bps.go.id

TABEL 6. PERKEMBANGAN EKSPOR INDONESIA MENURUT KOMODITI DAN NEGARA TUJUAN
JANUARI-JULI 2019 DAN 2020

KOMODITI / NEGARA TUJUAN	BERAT BERSIH (KG)		PERUB	NILAI FOB (US $)		PERUB
	JAN-JUL 2019	JAN-JUL 2020	%	JAN-JUL 2019	JAN-JUL 2020	%
(1)	(2)	(3)	(4)	(5)	(6)	(7)
UKRAINE	275 081	321 685	16,94	484 690	578 262	19,31
UZBEKISTAN	105 820	17 814	-83,17	291 647	56 357	-80,68
LATVIA	196 800	70 370	-64,24	615 888	227 214	-63,11
GEORGIA	66 885	29 184	-56,37	231 043	101 671	-55,99
SLOVAKIA	4 036	471	-88,33	21 620	11 974	-44,62
SLOVENIA	21 200		-100,00	29 404		-100,00
CZECH REPUBLIC		7	-		14	-
RUSSIA FEDERATION	5 927 843	5 102 533	-13,92	13 291 825	9 086 521	-31,64
IKAN DIBEKUKAN	**135 821 873**	**199 614 659**	**46,97**	**248 909 802**	**348 336 896**	**39,95**
JAPAN	21 091 886	18 490 555	-12,33	32 491 933	26 581 114	-18,19
HONG KONG	480 867	510 002	6,06	1 181 973	1 105 595	-6,46
KOREA, REPUBLIC OF	6 040 701	6 044 086	0,06	9 010 708	10 238 156	13,62
TAIWAN	7 994 399	7 646 814	-4,35	13 937 321	14 000 770	0,46
CHINA	52 060 744	86 477 397	66,11	81 022 442	137 272 894	69,43
THAILAND	13 053 577	45 125 542	245,69	23 371 346	76 692 122	228,15
SINGAPORE	2 486 779	3 217 305	29,38	5 564 862	7 248 340	30,25
PHILIPPINES	4 259 766	3 508 247	-17,64	6 914 081	4 711 814	-31,85
MALAYSIA	8 496 561	8 640 935	1,70	18 811 298	20 004 095	6,34
MYANMAR	27 903	990	-96,45	19 229	990	-94,85
BRUNEI DARUSSALAM	24 000	12 400	-48,33	75 075	25 613	-65,88
VIET NAM	4 988 781	2 327 900	-53,34	12 644 725	5 636 950	-55,42
MALDIVES	26 000		-100,00	44 000		-100,00
INDIA	651 395	195 906	-69,93	1 608 345	528 251	-67,16
BANGLADESH	280 500	68 000	-75,76	120 600	34 850	-71,10
SRI LANKA	2 926 779	2 581 323	-11,80	3 897 341	3 420 989	-12,22
SAUDI ARABIA	282 990	64 454	-77,22	545 523	110 773	-79,69
KUWAIT	500	10 000	1 900,00	8 615	18 100	110,09
LEBANON	10 767		-100,00	27 658		-100,00
OMAN	219 884	49 159	-77,64	894 570	180 909	-79,78
UNITED ARAB EMIRATES	123 769	147 527	19,20	338 448	510 708	50,90
QATAR	3 046	13 000	326,79	9 991	37 250	272,85
BAHRAIN		75 600	-		131 487	-
CYPRUS	29 048	24 966	-14,05	180 985	114 425	-36,78
EGYPT	585 000	1 045 950	78,79	662 620	1 180 668	78,18
KENYA		10 160	-		66 304	-
REUNION	92 618	145 663	57,27	371 684	570 058	53,37
MOZAMBIQUE	54 000		-100,00	69 620		-100,00
COTE D'IVOIRE	81 000		-100,00	94 020		-100,00
SENEGAL	264 000	319 800	21,14	274 670	612 333	122,93
SEYCHELLES		300 000	-		412 449	-
SOUTH AFRICA	324 570	123 170	-62,05	454 909	192 831	-57,61
MAURITIUS	1 978 939	2 553 632	29,04	3 537 475	4 634 662	31,02
MAYOTTE		12 000	-		42 780	-
AUSTRALIA	142 839	139 683	-2,21	668 210	697 171	4,33
NEW ZEALAND	58 630	40 138	-31,54	103 804	106 490	2,59
AMERICAN SAMOA		182 788	-		418 063	-
FIJI	50 000	100 000	100,00	60 780	98 450	61,98
SAMOA		376 000	-		1 079 150	-
TOKELAU		11 000	-		15 775	-
EAST TIMOR	16 600	10 100	-39,16	9 555	5 700	-40,35
UNITED STATES	1 499 452	1 241 520	-17,20	11 924 995	9 223 406	-22,65
CANADA	34 150	92 968	172,24	130 133	375 535	188,58
MEXICO		375 000	-		809 706	-
PANAMA		57 153	-		61 439	-
SURINAME	702 000	853 000	21,51	840 340	1 027 579	22,28
COLOMBIA	16 000		-100,00	22 760		-100,00
PERU	50 000	124 000	148,00	59 250	171 582	189,59
TRINIDAD AND TOBAGO	81 000	81 000	0,00	98 400	100 550	2,18
PUERTO RICO	57 641	18 088	-68,62	434 793	132 342	-69,56
DOMINICAN REPUBLIC	184 015	92 001	-50,00	894 181	464 783	-48,02
EL SALVADOR		100 000	-		226 993	-
BARBADOS		20 587	-		71 217	-
ARUBA	998	838	-15,99	5 619	5 955	5,98
CAYMAN ISLANDS	70		-100,00	140		-100,00
MARTINIQUE	49 633	53 532	7,86	138 772	142 311	2,55
NETHERLANDS ANTILLES	2 440	2 430	-0,41	17 521	19 312	10,22
GUADELOUPE	61 269	40 534	-33,84	166 379	119 465	-28,20
UNITED KINGDOM	445 045	507 809	14,10	1 670 448	1 635 899	-2,07
NETHERLANDS	511 546	653 705	27,79	1 085 219	1 217 195	12,16
FRANCE	394 520	571 569	44,88	1 296 194	1 972 723	52,19
BELGIUM	222 285	241 512	8,65	576 472	501 689	-12,97
ITALY	886 965	405 381	-54,30	4 543 014	1 428 288	-68,56
SPAIN	665 530	2 461 876	269,91	1 197 104	5 340 428	346,11
PORTUGAL	81 419	754 118	826,22	418 250	3 280 922	684,44
GREECE	57 459	91 900	59,94	280 643	347 562	23,84
UKRAINE		25 020	-		59 548	-
MALTA	25 703		-100,00	150 126		-100,00
RUSSIA FEDERATION	583 896	146 927	-74,84	3 930 634	861 389	-78,09

https://www.bps.go.id

TABEL 6. PERKEMBANGAN EKSPOR INDONESIA MENURUT KOMODITI DAN NEGARA TUJUAN
JANUARI-JULI 2019 DAN 2020

KOMODITI / NEGARA TUJUAN	BERAT BERSIH (KG)		PERUB	NILAI FOB (US $)		PERUB
	JAN-JUL 2019	JAN-JUL 2020	%	JAN-JUL 2019	JAN-JUL 2020	%
(1)	(2)	(3)	(4)	(5)	(6)	(7)
BUNGKIL DAN RESIDU	**3 071 261 642**	**2 791 787 977**	**-9,10**	**335 304 046**	**392 704 479**	**17,12**
JAPAN	1 826 205	1 616 700	-11,47	416 360	431 114	3,54
HONG KONG	60 643	4 500	-92,58	32 933	9 900	-69,94
KOREA, REPUBLIC OF	305 713 676	339 875 096	11,17	33 128 673	43 497 931	31,30
TAIWAN	1 180	400	-66,10	2 575	785	-69,53
CHINA	338 911 380	281 159 883	-17,04	34 422 262	47 153 148	36,98
THAILAND	90 787 719	116 933 906	28,80	8 313 709	13 515 220	62,57
SINGAPORE	413	6 785	1 544,52	171	5 486	3 101,03
PHILIPPINES	9 500 000	16 050 000	68,95	853 500	1 797 750	110,63
MALAYSIA	18 451 663	15 915 098	-13,75	6 383 737	6 991 204	9,52
MYANMAR		5 545 060	-		654 718	-
BRUNEI DARUSSALAM	56 500	183 650	225,04	6 780	32 205	375,00
VIET NAM	233 772 300	195 128 759	-16,53	20 278 299	21 621 255	6,62
INDIA	87 830 021	86 860 563	-1,10	17 550 091	17 494 355	-0,32
PAKISTAN	3 459 974	3 225 232	-6,78	962 116	1 119 520	16,36
BANGLADESH	552 574	232	-99,96	81 049	32 050	-60,46
IRAN (ISLAMIC REPUBLIC OF)		108 780	-		67 614	-
SAUDI ARABIA	93 237 410	103 763 924	11,29	8 641 161	13 616 014	57,57
TURKEY	91 617 630	56 217 734	-38,64	9 403 470	6 603 949	-29,77
UNITED ARAB EMIRATES	221 075	93 211	-57,84	86 487	51 365	-40,61
MADAGASCAR	1 649 830	963 900	-41,58	560 216	432 510	-22,80
GAMBIA	182 151		-100,00	67 854		-100,00
AUSTRALIA	92 644 025	20 611 840	-77,75	9 042 072	2 533 659	-71,98
NEW ZEALAND	493 769 555	696 713 706	41,10	48 642 751	91 885 330	88,90
EAST TIMOR	9 295	305	-96,72	8 478	196	-97,68
UNITED STATES	4 993 348	4 529 331	-9,29	1 828 827	1 993 173	8,99
UNITED KINGDOM	58 265 000		-100,00	5 920 925		-100,00
NETHERLANDS	1 078 560 938	798 974 594	-25,92	108 471 941	101 095 414	-6,80
GERMANY, FED. REP. OF	19 999 870		-100,00	1 959 988		-100,00
SWITZERLAND	2 000 000		-100,00	326 000		-100,00
ITALY	36 872 631	39 454 788	7,00	15 273 872	19 063 812	24,81
SPAIN	6 314 635	7 850 000	24,31	2 637 737	1 004 800	-61,91
CZECH REPUBLIC	1		-100,00	11		-100,00
ROTI DAN KUE	**147 952 564**	**154 775 339**	**4,61**	**336 803 427**	**339 957 179**	**0,94**
JAPAN	3 009 288	4 074 213	35,39	7 216 433	10 062 967	39,45
HONG KONG	2 744 897	2 694 091	-1,85	5 956 439	5 388 398	-9,54
KOREA, REPUBLIC OF	2 821 074	2 938 534	4,16	9 092 595	9 294 403	2,22
TAIWAN	3 324 317	3 929 515	18,21	7 046 712	8 564 004	21,53
CHINA	32 173 705	31 752 715	-1,31	84 988 317	82 715 487	-2,67
MONGOLIA	85 885	82 904	-3,47	115 712	97 703	-15,56
MACAU	38 931	16 451	-57,74	124 999	52 151	-58,28
PAPUA NEW GUINEA	170 261	175 971	3,35	325 695	366 759	12,61
THAILAND	12 822 799	12 439 406	-2,99	27 008 543	25 200 711	-6,69
SINGAPORE	2 001 021	2 883 007	44,08	4 322 755	6 040 064	39,73
PHILIPPINES	19 506 102	20 934 211	7,32	40 423 634	42 626 678	5,45
MALAYSIA	14 627 771	15 595 000	6,61	25 837 788	25 943 043	0,41
MYANMAR	10 712 381	12 332 921	15,13	18 852 795	23 118 613	22,63
CAMBODIA	1 397 856	2 173 660	55,50	3 220 704	5 310 528	64,89
BRUNEI DARUSSALAM	471 749	490 261	3,92	1 289 513	1 284 294	-0,40
LAO PEOPLE'S DEM. REP.	5 494	13 661	148,66	13 765	23 219	68,68
NEPAL	163 803	89 120	-45,59	326 374	150 791	-53,80
VIET NAM	11 382 510	11 385 246	0,02	30 396 014	23 318 870	-23,28
MALDIVES	349 874	382 465	9,32	840 357	883 457	5,13
INDIA	3 081 647	4 278 109	38,83	6 052 332	7 480 704	23,60
PAKISTAN	235 736	72 787	-69,12	715 508	312 797	-56,28
BANGLADESH	31 767	28 050	-11,70	120 867	85 507	-29,26
SRI LANKA	117 162	51 776	-55,81	128 969	47 224	-63,38
IRAQ	95 403	115 554	21,12	232 490	317 220	36,44
IRAN (ISLAMIC REPUBLIC OF)	224 013	243 953	8,90	626 288	646 786	3,27
SAUDI ARABIA	2 244 734	1 956 676	-12,83	5 478 915	4 966 858	-9,35
ISRAEL	201 403	154 302	-23,39	571 492	522 970	-8,49
KUWAIT	415 802	540 930	30,09	941 935	1 221 684	29,70
JORDAN	257 288	285 321	10,90	619 453	712 002	14,94
LEBANON	111 746	70 214	-37,17	308 927	239 932	-22,33
PALESTINA	73 382	46 774	-36,26	189 880	170 579	-10,16
YEMEN	30 355	12 448	-58,99	51 503	47 710	-7,36
OMAN	262 184	375 633	43,27	741 270	957 626	29,19
TURKEY	72 355	54 456	-24,74	202 966	139 574	-31,23
UNITED ARAB EMIRATES	1 576 604	1 777 861	12,77	3 954 172	4 214 012	6,57
QATAR	207 197	243 322	17,43	491 114	500 951	2,00
BAHRAIN	460 789	390 376	-15,28	1 177 941	960 998	-18,42
EGYPT	8 331	43 937	427,43	27 250	106 174	289,63
LIBYAN ARAB JAMAHIRIYA	286 218	222 661	-22,21	827 172	586 146	-29,14
ALGERIA		22 922	-		59 602	-
SUDAN	178 640		-100,00	227 844		-100,00
ETHIOPIA		4 941	-		34 487	-
TANZANIA, UNITED REP. OF		17 863	-		48 237	-

https://www.bps.go.id

TABEL 6. PERKEMBANGAN EKSPOR INDONESIA MENURUT KOMODITI DAN NEGARA TUJUAN
JANUARI-JULI 2019 DAN 2020

KOMODITI / NEGARA TUJUAN	BERAT BERSIH (KG)		PERUB	NILAI FOB (US $)		PERUB
	JAN-JUL 2019	JAN-JUL 2020	%	JAN-JUL 2019	JAN-JUL 2020	%
(1)	(2)	(3)	(4)	(5)	(6)	(7)
MADAGASCAR	43 869	30 458	-30,57	92 496	59 681	-35,48
KENYA	2 694	72	-97,33	8 454	217	-97,44
MOZAMBIQUE		4 820	-		17 885	-
TOGO	1 446	30 234	1 990,90	8 288	24 779	198,95
GHANA	65 728	17 951	-72,69	123 095	66 220	-46,20
LIBERIA	16 157	40 572	151,11	49 896	117 616	135,72
GUINEA	9 835		-100,00	20 734		-100,00
ANGOLA	13 770		-100,00	22 575		-100,00
CAMEROON	35 000		-100,00	44 640		-100,00
NIGERIA	181 898	74 478	-59,06	292 108	142 187	-51,32
SIERRA LEONE	2 123	1 253	-40,97	5 751	3 803	-33,87
GABON	73 727	130 483	76,98	155 959	311 030	99,43
COTE D'IVOIRE	21	4 759	22 560,00	185	15 635	8 369,88
SENEGAL	412		-100,00	1		-100,00
MAURITANIA		192	-		1 476	-
MALI	367		-100,00	2 236		-100,00
GAMBIA	12 251	3 643	-70,26	33 624	16 324	-51,45
SEYCHELLES	29 116	35 170	20,79	112 572	167 053	48,40
UGANDA		28	-		319	-
NIGER		3 312	-		6 030	-
SOUTH AFRICA	107 035	286 480	167,65	417 446	987 025	136,44
MAURITIUS	584 585	539 966	-7,63	1 626 314	1 498 802	-7,84
AUSTRALIA	7 341 204	8 364 462	13,94	13 721 034	15 546 980	13,31
NEW ZEALAND	1 101 206	792 278	-28,05	1 924 978	1 468 936	-23,69
MICRONESIA, FED. STATES OF	21 329	39 553	85,45	44 541	91 594	105,64
NAURU	17 653	64 095	263,08	31 940	73 117	128,92
NEW CALEDONIA	89 950	92 735	3,10	113 468	120 673	6,35
NORTHERN MARIANA ISLANDS	20 638	15 528	-24,76	80 517	59 796	-25,74
VANUATU	67 183	110 258	64,12	130 138	229 154	76,09
AMERICAN SAMOA	35 180	22 556	-35,88	83 535	55 935	-33,04
FIJI	311 198	247 921	-20,33	462 862	370 682	-19,92
KIRIBATI	25 846	25 366	-1,86	52 051	61 501	18,15
MARSHALL ISLANDS	36 585	51 938	41,97	86 702	145 148	67,41
SAMOA	196 636	216 103	9,90	340 063	356 422	4,81
SOLOMON ISLANDS	169 513	229 253	35,24	285 278	363 746	27,51
TONGA	363 085	137 701	-62,07	589 456	254 101	-56,89
TUVALU		2 113	-		5 680	-
EAST TIMOR	2 793 858	2 301 383	-17,63	4 235 586	3 682 045	-13,07
UNITED STATES	3 113 412	2 986 539	-4,08	12 592 712	11 998 273	-4,72
CANADA	77 505	111 232	43,52	303 271	405 332	33,65
MEXICO	1 597 683	1 493 276	-6,53	3 214 764	3 447 559	7,24
HONDURAS	54 857	58 217	6,13	106 667	114 038	6,91
PANAMA	27 709		-100,00	59 240		-100,00
SURINAME		12 104	-		17 641	-
CHILE	119 948	98 525	-17,86	473 594	384 962	-18,71
VENEZUELA		18 763	-		51 284	-
ARGENTINA		16 034	-		58 071	-
BRAZIL	93 292	40 444	-56,65	468 985	203 976	-56,51
COLOMBIA	35 035	16 428	-53,11	82 840	63 633	-23,19
PERU	4 664	6 269	34,42	15 212	25 163	65,42
GUYANA	28 343	11 784	-58,42	78 866	34 681	-56,03
TRINIDAD AND TOBAGO	13 987	5 482	-60,81	40 101	15 303	-61,84
BAHAMAS	8 185	7 140	-12,77	24 936	24 370	-2,27
PUERTO RICO	2 520	2 520	0,00	10 366	10 559	1,86
DOMINICAN REPUBLIC	23 381		-100,00	30 243		-100,00
COSTA RICA	13 405		-100,00	29 683		-100,00
FRENCH POLYNESIA	49 371	52 941	7,23	81 004	85 440	5,48
NETHERLANDS ANTILLES		102	-		228	-
UNITED KINGDOM	287 524	178 498	-37,92	865 430	508 627	-41,23
NETHERLANDS	209 707	183 348	-12,57	619 968	573 083	-7,56
FRANCE	17 627	13	-99,93	58 163	62	-99,89
GERMANY, FED. REP. OF	7 000	44 764	539,44	45 358	200 782	342,66
AUSTRIA		1 343	-		4 191	-
BELGIUM	16 243	21 420	31,87	78 083	59 029	-24,40
SWITZERLAND	30		-100,00	1 787		-100,00
DENMARK		3	-		2	-
NORWAY	15 270	1 290	-91,55	32 257	6 143	-80,96
SWEDEN	3 336	111	-96,69	12 460	238	-98,09
IRELAND	235 620		-100,00	524 081		-100,00
ITALY	14 500	752	-94,82	16 310	4 656	-71,45
ROMANIA	115		-100,00	24		-100,00
ARMENIA	6 250	8 994	43,91	33 309	45 523	36,67
AZERBAIJAN	1 053	1 539	46,15	3 125	4 775	52,80
KYRGYZSTAN	1 296	428	-67,00	4 800	1 584	-67,00
UKRAINE		5 589	-		16 100	-
UZBEKISTAN	7 748		-100,00	24 786		-100,00
LITHUANIA	102 221	78 031	-23,66	509 832	448 268	-12,08
BOSNIA AND HERZEGOVINA		86	-		100	-
RUSSIA FEDERATION	10 158		-100,00	75 216		-100,00

https://www.bps.go.id

TABEL 6. PERKEMBANGAN EKSPOR INDONESIA MENURUT KOMODITI DAN NEGARA TUJUAN
JANUARI-JULI 2019 DAN 2020

KOMODITI / NEGARA TUJUAN	BERAT BERSIH (KG)		PERUB	NILAI FOB (US $)		PERUB
	JAN-JUL 2019	JAN-JUL 2020	%	JAN-JUL 2019	JAN-JUL 2020	%
(1)	(2)	(3)	(4)	(5)	(6)	(7)
IKAN DIOLAH ATAU DIAWETKAN	**62 457 707**	**64 147 305**	**2,71**	**265 082 578**	**245 348 253**	**-7,44**
JAPAN	6 932 308	7 465 221	7,69	43 648 151	39 170 468	-10,26
HONG KONG	90 174	44 059	-51,14	482 450	253 381	-47,48
KOREA, REPUBLIC OF	251 256	168 125	-33,09	1 128 355	932 162	-17,39
TAIWAN	193 413	390 813	102,06	537 459	588 593	9,51
CHINA	194 085	327 070	68,52	443 494	669 901	51,05
PAPUA NEW GUINEA	1 209 899	922 799	-23,73	1 716 086	1 399 719	-18,44
THAILAND	6 861 804	8 209 769	19,64	29 022 411	26 573 012	-8,44
SINGAPORE	252 969	433 439	71,34	1 111 323	1 920 090	72,78
PHILIPPINES		308 466	-		1 537 808	-
MALAYSIA	428 196	523 237	22,20	1 161 407	1 815 179	56,29
CAMBODIA		1 872	-		9 657	-
BRUNEI DARUSSALAM	18 003	25 500	41,65	62 095	120 556	94,15
VIET NAM	52 003	108 000	107,68	262 009	495 530	89,13
INDIA	40 000		-100,00	90 720		-100,00
IRAQ	470 555	474 701	0,88	1 167 773	1 183 714	1,37
IRAN (ISLAMIC REPUBLIC OF)	80 000	38 744	-51,57	190 280	91 335	-52,00
SAUDI ARABIA	9 740 074	10 742 599	10,29	40 047 476	43 391 363	8,35
ISRAEL	40 000	207 250	418,13	115 390	557 020	382,73
KUWAIT	67 111	703 118	947,69	219 666	2 845 432	1 195,34
JORDAN	1 819 945	1 582 968	-13,02	6 729 820	5 421 024	-19,45
LEBANON	192 635	79 082	-58,95	579 857	189 753	-67,28
YEMEN	875 794	362 532	-58,61	3 659 662	1 556 840	-57,46
OMAN	708 333	240 305	-66,07	2 938 026	927 069	-68,45
TURKEY	272 375	244 644	-10,18	653 299	583 146	-10,74
UNITED ARAB EMIRATES	293 493	784 217	167,20	1 119 586	2 820 861	151,96
QATAR	44 736		-100,00	182 195		-100,00
BAHRAIN	28 961	29 592	2,18	104 355	104 125	-0,22
EGYPT	544 734	413 335	-24,12	1 875 063	1 319 296	-29,64
LIBYAN ARAB JAMAHIRIYA	171 499	286 040	66,79	677 761	1 021 330	50,69
ALGERIA	1 317 200	880 200	-33,18	5 027 705	2 957 860	-41,17
NAMIBIA		71 640	-		91 885	-
ETHIOPIA		63 840	-		272 506	-
TANZANIA, UNITED REP. OF	31 000	113 000	264,52	48 800	194 960	299,51
SOMALIA	127 872	63 936	-50,00	477 900	230 400	-51,79
KENYA	30 420	35 810	17,72	55 445	72 040	29,93
REUNION	53 781	62 669	16,53	224 494	248 336	10,62
MOZAMBIQUE		194 096	-		315 640	-
EQUATORIAL GUINEA	80 000		-100,00	186 880		-100,00
TOGO	300 231	756 199	151,87	705 714	1 738 153	146,30
GHANA	597 313	1 557 543	160,76	1 333 653	3 435 717	157,62
LIBERIA	20 000	60 000	200,00	45 440	134 240	195,42
ANGOLA	282 868	170 389	-39,76	968 108	477 638	-50,66
CONGO		120 000	-		271 680	-
CAMEROON	99 769	195 934	96,39	236 192	478 858	102,74
NIGERIA	576 350	233 000	-59,57	1 323 212	638 018	-51,78
SIERRA LEONE		80 500	-		189 510	-
GABON	229 725	315 506	37,34	498 790	705 521	41,45
COTE D'IVOIRE	40 000	40 000	0,00	78 400	91 200	16,33
SENEGAL	140 080	200 000	42,78	504 160	452 800	-10,19
BENIN	340 000	20 250	-94,04	766 720	46 980	-93,87
GAMBIA	80 000	101 000	26,25	195 200	233 520	19,63
CENTRAL AFRICAN REPUBLIC	60 000		-100,00	140 160		-100,00
DJIBOUTI		20 000	-		45 600	-
SOUTH AFRICA	45 288	243 078	436,74	159 330	617 362	287,47
COMOROS		120 000	-		265 920	-
MAURITIUS	54 815	56 720	3,48	150 300	146 416	-2,58
DEMOCRATIC REP. OF THE CONGO	217 500	309 331	42,22	439 260	565 320	28,70
AUSTRALIA	2 749 834	3 450 302	25,47	14 532 941	19 626 404	35,05
NEW ZEALAND	24 770		-100,00	81 507		-100,00
AMERICAN SAMOA	40 852	40 906	0,13	205 182	199 001	-3,01
SAMOA	6 216	40 556	552,45	31 220	73 670	135,97
EAST TIMOR	364 727	179 158	-50,88	724 000	580 558	-19,81
UNITED STATES	8 418 793	10 738 632	27,56	33 404 501	40 144 576	20,18
CANADA	313 494	524 193	67,21	1 141 316	1 659 326	45,39
MEXICO	102 750	133 750	30,17	326 400	654 125	100,41
GUATEMALA	58 032	72 540	25,00	101 400	111 150	9,62
PANAMA		171 373	-		175 352	-
SURINAME	16 150	16 150	0,00	43 928	43 928	0,00
CHILE		203 292	-		667 500	-
BRAZIL	20 000		-100,00	46 400		-100,00
URUGUAY	32 328		-100,00	179 060		-100,00
PARAGUAY	39 400	99 644	152,90	89 187	226 391	153,84
ECUADOR	54 000		-100,00	215 100		-100,00
PERU		50 400	-		165 080	-
PUERTO RICO		53 461	-		281 642	-
DOMINICAN REPUBLIC	400 506	339 512	-15,23	995 288	827 451	-16,86
HAITI		31 000	-		16 000	-

https://www.bps.go.id

TABEL 6. PERKEMBANGAN EKSPOR INDONESIA MENURUT KOMODITI DAN NEGARA TUJUAN
JANUARI-JULI 2019 DAN 2020

KOMODITI / NEGARA TUJUAN	BERAT BERSIH (KG)		PERUB	NILAI FOB (US $)		PERUB
	JAN-JUL 2019	JAN-JUL 2020	%	JAN-JUL 2019	JAN-JUL 2020	%
(1)	(2)	(3)	(4)	(5)	(6)	(7)
DOMINICA		15 038	-		32 310	-
UNITED KINGDOM	2 426 114	1 484 644	-38,81	8 877 724	5 092 351	-42,64
NETHERLANDS	347 440	269 568	-22,41	1 748 753	1 276 385	-27,01
FRANCE	10	69 888	724 874,07	17	290 639	1 682 812,57
GERMANY, FED. REP. OF	100 100	37 500	-62,54	373 108	92 245	-75,28
BELGIUM	144 384	36 096	-75,00	584 211	127 900	-78,11
ITALY	5 773 873	2 385 987	-58,68	32 944 689	13 466 938	-59,12
SPAIN	1 534 500	590 000	-61,55	5 974 844	1 789 128	-70,06
PORTUGAL	892 000	248 000	-72,20	3 390 738	1 053 720	-68,92
GREECE	41 679	43 152	3,53	103 761	126 881	22,28
HUNGARY	9		-100,00	14		-100,00
POLAND	32 640	32 640	0,00	80 400	73 720	-8,31
ROMANIA	291 608	53 952	-81,50	793 974	157 042	-80,22
BULGARIA	171 405	157 231	-8,27	493 724	485 850	-1,59
ALBANIA	443 733	464 418	4,66	1 062 043	1 041 942	-1,89
UZBEKISTAN		18 432	-		74 155	-
LITHUANIA	62 941	78 655	24,96	153 294	178 319	16,32
ESTONIA	15 185	15 185	0,00	63 562	57 151	-10,09
CROATIA	776 986	279 982	-63,97	2 400 760	732 555	-69,49
SLOVENIA	96 317	15 984	-83,40	229 670	33 020	-85,62
RUSSIA FEDERATION		7	-		20	-
SERBIA	14 400	320 340	2 124,58	36 950	870 372	2 255,54
MONTENEGRO	51 968	183 603	253,30	160 880	427 012	165,42
PASTA KAKAO	**42 698 057**	**37 042 070**	**-13,25**	**88 648 927**	**72 749 952**	**-17,93**
JAPAN	140 284	262 506	87,13	459 612	899 223	95,65
HONG KONG	1 897	2 041	7,61	6 741	8 211	21,80
KOREA, REPUBLIC OF	20 045	80 000	299,10	69 080	265 400	284,19
TAIWAN	4 000	8 000	100,00	14 403	29 814	107,01
CHINA	3 828 263	3 094 645	-19,16	19 316 514	17 004 911	-11,97
THAILAND	116 700	100 000	-14,31	371 570	349 266	-6,00
SINGAPORE	1 854 789	481 221	-74,06	2 663 949	833 233	-68,72
PHILIPPINES	156 100	210 100	34,59	586 500	650 910	10,98
MALAYSIA	20 549 160	9 099 841	-55,72	40 744 953	15 902 435	-60,97
VIET NAM		28 000	-		91 322	-
INDIA	2	100 720	5 035 900,00	8	154 536	2 033 268,42
PAKISTAN		10 000	-		31 630	-
BANGLADESH		10 000	-		37 750	-
SRI LANKA		70 000	-		264 250	-
YEMEN	500		-100,00	1 000		-100,00
SYRIA ARAB REPUBLIC	20 000		-100,00	62 468		-100,00
EGYPT	20 000	5 000	-75,00	66 000	19 866	-69,90
SOUTH AFRICA	450	42 150	9 266,67	1 785	105 587	5 815,37
AUSTRALIA	841 829	803 376	-4,57	2 920 037	3 172 234	8,64
NEW ZEALAND	33 500	163 000	386,57	119 136	628 945	427,92
UNITED STATES	6 480 240	4 662 880	-28,04	11 649 552	8 721 042	-25,14
MEXICO	520 000	700 000	34,62	653 693	964 601	47,56
PANAMA	160 000		-100,00	189 824		-100,00
BRAZIL	3 710 000	3 731 000	0,57	4 776 747	5 463 420	14,38
URUGUAY	40 000	100 000	150,00	32 000	71 600	123,75
ECUADOR		100 000	-		126 945	-
GERMANY, FED. REP. OF	200	1 014	407,00	12 040	20 031	66,37
SPAIN	3 500 000	11 055 200	215,86	3 321 100	14 506 629	336,80
BULGARIA	200 000	2 120 000	960,00	182 500	2 421 446	1 226,82
ESTONIA	500 000		-100,00	421 665		-100,00
SLOVENIA	100		-100,00	6 050		-100,00
RUSSIA FEDERATION		1 375	-		4 716	-
FILLET IKAN DIBEKUKAN	**33 187 713**	**33 809 396**	**1,87**	**243 141 973**	**229 880 778**	**-5,45**
JAPAN	4 920 671	4 071 499	-17,26	24 483 708	21 232 397	-13,28
HONG KONG	79 869	58 990	-26,14	857 715	591 705	-31,01
KOREA, REPUBLIC OF	346 027	424 113	22,57	2 807 659	1 074 207	-61,74
TAIWAN	686 506	1 158 316	68,73	1 262 822	3 234 003	156,09
CHINA	432 722	707 362	63,47	1 252 142	1 994 608	59,30
THAILAND	625 217	1 025 622	64,04	2 939 549	2 767 722	-5,85
SINGAPORE	1 252 580	981 437	-21,65	6 594 558	4 428 479	-32,85
PHILIPPINES	220 741	193 115	-12,52	436 378	509 631	16,79
MALAYSIA	605 213	386 423	-36,15	2 843 115	1 254 529	-55,87
BRUNEI DARUSSALAM	400		-100,00	7 892		-100,00
VIET NAM	1 011 950	830 095	-17,97	6 600 771	4 916 442	-25,52
INDIA		2 500	-		2 708	-
SRI LANKA		629	-		1 367	-
SAUDI ARABIA	65 170	7 440	-88,58	132 388	44 668	-66,26
KUWAIT		5	-		46	-
JORDAN	4 820	600	-87,55	70 730	14 682	-79,24
LEBANON	32 827	7 200	-78,07	360 493	138 754	-61,51
TURKEY		2 630	-		23 644	-
UNITED ARAB EMIRATES	59 881	38 126	-36,33	633 739	364 858	-42,43
QATAR	3 329		-100,00	16 178		-100,00

https://www.bps.go.id

TABEL 6. PERKEMBANGAN EKSPOR INDONESIA MENURUT KOMODITI DAN NEGARA TUJUAN
JANUARI-JULI 2019 DAN 2020

KOMODITI / NEGARA TUJUAN	BERAT BERSIH (KG)		PERUB	NILAI FOB (US $)		PERUB
	JAN-JUL 2019	JAN-JUL 2020	%	JAN-JUL 2019	JAN-JUL 2020	%
(1)	(2)	(3)	(4)	(5)	(6)	(7)
BAHRAIN	500		-100,00	13 378		-100,00
CYPRUS	15 810	9 280	-41,30	122 096	62 913	-48,47
ALGERIA	75 000		-100,00	345 150		-100,00
NAMIBIA	52 000	26 000	-50,00	331 932	168 808	-49,14
REUNION	193 870	149 515	-22,88	1 253 887	866 430	-30,90
MAURITIUS	269 328	415 332	54,21	858 600	1 471 323	71,36
MAYOTTE		3 000	-		13 000	-
AUSTRALIA	916 402	788 900	-13,91	8 436 998	6 768 604	-19,77
NEW ZEALAND	27 358	16 305	-40,40	335 834	161 610	-51,88
AMERICAN SAMOA		50 000	-		160 000	-
EAST TIMOR		62	-		620	-
UNITED STATES	16 671 969	15 849 843	-4,93	150 260 758	137 577 560	-8,44
CANADA	524 427	1 506 971	187,36	3 630 496	10 413 243	186,83
MEXICO	54 105	84 260	55,73	336 981	462 866	37,36
ECUADOR	18 843	74 034	292,91	166 108	543 855	227,41
PUERTO RICO	155 174	59 922	-61,38	1 708 823	623 073	-63,54
DOMINICAN REPUBLIC	27 984	42 566	52,10	154 722	380 945	146,21
BARBADOS		2 000	-		5 185	-
ARUBA	8 164	6 538	-19,92	95 776	77 374	-19,21
MARTINIQUE	109 236	114 768	5,06	548 892	500 141	-8,88
NETHERLANDS ANTILLES	22 577	6 342	-71,91	238 202	74 206	-68,85
GUADELOUPE	188 442	96 373	-48,86	841 102	495 955	-41,04
UNITED KINGDOM	92 798	91 990	-0,87	681 697	544 072	-20,19
NETHERLANDS	830 110	696 385	-16,11	4 868 358	3 913 762	-19,61
FRANCE	724 259	578 263	-20,16	4 396 316	2 889 485	-34,27
GERMANY, FED. REP. OF	614 477	644 267	4,85	3 783 774	3 877 795	2,48
AUSTRIA	24 043		-100,00	236 504		-100,00
BELGIUM	336 172	278 418	-17,18	2 167 461	1 828 333	-15,65
DENMARK	51 608	47 440	-8,08	310 485	276 121	-11,07
ITALY	136 919	1 554 683	1 035,47	877 205	9 051 057	931,81
SPAIN	175 770	344 735	96,13	928 380	1 512 676	62,94
PORTUGAL	307 428	116 010	-62,26	2 212 826	607 579	-72,54
POLAND	58 335	127 025	117,75	360 573	886 360	145,82
UKRAINE	43 425	63 068	45,23	352 548	494 258	40,20
LITHUANIA	24 091	24 190	0,41	155 502	150 663	-3,11
GEORGIA		11 130	-		76 228	-
RUSSIA FEDERATION	89 170	33 680	-62,23	830 770	350 233	-57,84
BUAH DAN SAYUR YANG DIKERINGKAN	**63 123 090**	**81 175 682**	**28,60**	**100 189 547**	**131 460 018**	**31,21**
JAPAN	1 241 507	1 794 856	44,57	1 536 201	2 494 597	62,39
HONG KONG	253 427	167 835	-33,77	619 555	485 560	-21,63
KOREA, REPUBLIC OF	1 178 191	841 666	-28,56	2 416 151	2 158 436	-10,67
TAIWAN	208 876	311 079	48,93	788 601	809 551	2,66
CHINA	2 044 493	3 426 504	67,60	3 804 470	6 139 343	61,37
PAPUA NEW GUINEA		20 000	-		20 000	-
THAILAND	2 233 696	5 625 206	151,83	5 715 414	11 854 490	107,41
SINGAPORE	10 408 924	17 449 318	67,64	7 926 615	10 793 675	36,17
PHILIPPINES	25 808	5 297	-79,48	191 052	51 136	-73,23
MALAYSIA	1 441 300	2 324 680	61,29	3 067 132	3 891 151	26,87
MYANMAR		21 990	-		30 065	-
CAMBODIA		125	-		570	-
BRUNEI DARUSSALAM	71		-100,00	499		-100,00
NEPAL	13 000	2 000	-84,62	14 755	2 000	-86,45
VIET NAM	493 002	521 429	5,77	1 592 509	1 084 491	-31,90
MALDIVES	76	436	473,68	2 802	1 236	-55,91
INDIA	217 340	389 868	79,38	482 387	627 242	30,03
PAKISTAN	1 352 496	3 014 639	122,89	950 872	2 216 528	133,10
BANGLADESH	31 829	168 153	428,30	26 315	72 967	177,29
AFGHANISTAN	52 000	12 500	-75,96	52 500	21 250	-59,52
IRAQ	512 000	1 161 250	126,81	569 423	1 949 696	242,40
IRAN (ISLAMIC REPUBLIC OF)	2 040 000	1 040 275	-49,01	2 345 938	1 720 173	-26,67
SAUDI ARABIA	1 180 530	2 184 885	85,08	1 259 091	3 362 903	167,09
ISRAEL	26 000	162 000	523,08	33 015	172 609	422,82
KUWAIT	35 600	272 420	665,22	257 470	503 803	95,67
JORDAN	349 600	522 771	49,53	329 278	1 007 220	205,89
LEBANON	39 000	137 725	253,14	26 399	236 174	794,64
YEMEN	52 032	130 928	151,63	57 235	227 983	298,33
OMAN	167 460	294 657	75,96	179 055	468 701	161,76
SYRIA ARAB REPUBLIC	286 080	78 030	-72,72	309 121	129 270	-58,18
TURKEY	1 877 826	2 237 989	19,18	2 164 724	3 509 628	62,13
UNITED ARAB EMIRATES	2 151 623	2 341 908	8,84	2 637 033	4 017 940	52,37
QATAR	497 672	440 251	-11,54	571 833	786 806	37,59
BAHRAIN	182 939	188 472	3,02	228 681	356 975	56,10
EGYPT	1 064 000	2 783 998	161,65	1 159 351	4 857 418	318,98
LIBYAN ARAB JAMAHIRIYA	63 000		-100,00	67 425		-100,00
MOROCCO	507 500	403 275	-20,54	474 264	639 899	34,92
TUNISIA	33 679	42 897	27,37	253 143	167 331	-33,90
ALGERIA	18 000		-100,00	16 200		-100,00
SUDAN	194 560	394 291	102,66	240 499	724 290	201,16

https://www.bps.go.id

TABEL 6. PERKEMBANGAN EKSPOR INDONESIA MENURUT KOMODITI DAN NEGARA TUJUAN
JANUARI-JULI 2019 DAN 2020

KOMODITI / NEGARA TUJUAN	BERAT BERSIH (KG)		PERUB	NILAI FOB (US $)		PERUB
	JAN-JUL 2019	JAN-JUL 2020	%	JAN-JUL 2019	JAN-JUL 2020	%
(1)	(2)	(3)	(4)	(5)	(6)	(7)
TANZANIA, UNITED REP. OF	26 000		-100,00	26 000		-100,00
MADAGASCAR		5 000	-		9 160	-
KENYA	26 000	26 000	0,00	29 575	47 415	60,32
MOZAMBIQUE	26 000		-100,00	30 420		-100,00
TOGO	6		-100,00	42		-100,00
GHANA		200	-		300	-
ANGOLA	28 000		-100,00	31 500		-100,00
NIGERIA	72 719	70 958	-2,42	81 887	112 739	37,68
SIERRA LEONE		16 940	-		18 648	-
COTE D'IVOIRE	3		-100,00	35		-100,00
SOUTH AFRICA	582 825	533 000	-8,55	659 258	891 546	35,23
MAURITIUS	27 225	51 350	88,61	51 737	119 418	130,81
AUSTRALIA	449 687	703 060	56,34	1 473 697	1 884 983	27,91
NEW ZEALAND	878 239	744 592	-15,22	1 351 866	1 358 107	0,46
NEW CALEDONIA		711	-		4 279	-
EAST TIMOR	24 312	2 475	-89,82	15 263	2 339	-84,67
UNITED STATES	2 426 569	3 344 236	37,82	17 026 533	15 710 216	-7,73
CANADA	273 174	24 398	-91,07	1 830 711	39 950	-97,82
MEXICO	94 783	52 000	-45,14	237 440	76 310	-67,86
CUBA	25 000		-100,00	28 198		-100,00
CHILE	334 750	246 500	-26,36	379 199	409 725	8,05
VENEZUELA		18 000	-		34 042	-
ARGENTINA	671 000	645 094	-3,86	678 300	889 581	31,15
BRAZIL	3 312 830	1 534 505	-53,68	3 594 799	2 121 894	-40,97
COLOMBIA		13 000	-		25 805	-
BOLIVIA	52 000		-100,00	53 300		-100,00
URUGUAY	946 600	961 500	1,57	1 059 187	1 689 716	59,53
PARAGUAY	104 000	70 954	-31,78	108 810	109 587	0,71
ECUADOR		39 555	-		86 398	-
PERU	104 000	52 000	-50,00	114 166	79 430	-30,43
DOMINICAN REPUBLIC	64 500	77 500	20,16	77 617	144 103	85,66
COSTA RICA	134 000	116 500	-13,06	168 057	199 965	18,99
MARTINIQUE	38 405		-100,00	46 446		-100,00
GUADELOUPE	12 000	12 000	0,00	15 300	17 640	15,29
UNITED KINGDOM	1 937 240	1 607 592	-17,02	2 639 119	2 769 275	4,93
NETHERLANDS	2 488 429	3 602 472	44,77	3 804 248	7 345 174	93,08
FRANCE	771 710	563 367	-27,00	1 076 684	792 377	-26,41
GERMANY, FED. REP. OF	3 431 238	4 517 709	31,66	7 325 333	8 750 856	19,46
AUSTRIA	125 000	175 000	40,00	129 000	324 850	151,82
BELGIUM	147 783	724 949	390,55	279 780	1 816 730	549,34
DENMARK	98 828	78 000	-21,07	127 342	141 640	11,23
NORWAY	88 669	24 199	-72,71	109 499	43 447	-60,32
FINLAND	26 000	13 000	-50,00	31 200	22 100	-29,17
ITALY	581 336	700 668	20,53	664 437	1 174 961	76,84
SPAIN	788 401	504 739	-35,98	915 392	782 340	-14,53
PORTUGAL	296 000	374 000	26,35	319 205	635 469	99,08
GREECE	495 360	304 400	-38,55	525 498	483 736	-7,95
HUNGARY	114 327	113 500	-0,72	136 621	206 105	50,86
POLAND	1 864 400	1 144 525	-38,61	2 035 893	1 779 036	-12,62
BULGARIA	39 000	37 000	-5,13	44 681	52 720	17,99
ALBANIA	40 000		-100,00	28 040		-100,00
BELARUS	26 000		-100,00	26 225		-100,00
KAZAKHSTAN	75 000	25 000	-66,67	88 610	44 500	-49,78
UKRAINE	511 000	637 595	24,77	584 250	1 009 973	72,87
UZBEKISTAN	13 000	24 500	88,46	14 300	23 275	62,76
LITHUANIA	104 000	72 000	-30,77	123 440	122 980	-0,37
LATVIA	132 133	77 900	-41,04	595 644	146 949	-75,33
ESTONIA	13 000	13 000	0,00	16 575	21 800	31,52
GEORGIA	65 000	210 500	223,85	67 860	366 201	439,64
CROATIA	226 750	169 720	-25,15	241 499	188 202	-22,07
MALTA	13 000	12 375	-4,81	16 900	22 008	30,23
SLOVAKIA	25 500		-100,00	31 975		-100,00
SLOVENIA	355 000	191 000	-46,20	417 087	305 493	-26,76
CZECH REPUBLIC	359 840	108 552	-69,83	485 408	266 218	-45,16
RUSSIA FEDERATION	4 634 383	4 870 791	5,10	5 723 499	8 145 204	42,31
SERBIA	26 000		-100,00	27 950		-100,00
BUAH DAN SAYUR DIOLAH ATAU DIAWETKAN	**117 950 570**	**100 239 166**	**-15,02**	**105 737 734**	**122 653 021**	**16,00**
JAPAN	7 333 659	6 753 509	-7,91	8 251 994	9 211 692	11,63
HONG KONG	648 324	450 760	-30,47	830 469	632 665	-23,82
KOREA, REPUBLIC OF	4 975 345	3 141 694	-36,85	6 256 960	4 326 350	-30,86
TAIWAN	519 001	568 115	9,46	514 243	671 954	30,67
CHINA	6 847 460	1 866 826	-72,74	6 349 710	2 966 915	-53,27
MONGOLIA		18 300	-		22 063	-
MACAU	1 770	2 934	65,82	5 520	8 864	60,58
PAPUA NEW GUINEA	9 669	1 530	-84,18	35 245	3 384	-90,40
THAILAND	432 468	1 534 803	254,89	776 246	2 729 874	251,68
SINGAPORE	6 615 274	3 811 810	-42,38	4 217 496	3 901 960	-7,48

https://www.bps.go.id

TABEL 6. PERKEMBANGAN EKSPOR INDONESIA MENURUT KOMODITI DAN NEGARA TUJUAN
JANUARI-JULI 2019 DAN 2020

KOMODITI / NEGARA TUJUAN	BERAT BERSIH (KG)		PERUB	NILAI FOB (US $)		PERUB
	JAN-JUL 2019	JAN-JUL 2020	%	JAN-JUL 2019	JAN-JUL 2020	%
(1)	(2)	(3)	(4)	(5)	(6)	(7)
PHILIPPINES	621 012	390 541	-37,11	762 213	290 974	-61,83
MALAYSIA	1 862 589	1 451 859	-22,05	1 982 905	1 650 846	-16,75
MYANMAR	47 394		-100,00	30 104		-100,00
CAMBODIA	8 395		-100,00	42 882		-100,00
BRUNEI DARUSSALAM	39 820	52 968	33,02	145 867	176 245	20,83
VIET NAM	326 891	25 914	-92,07	571 037	49 486	-91,33
MALDIVES	7 481	8 359	11,73	23 986	19 564	-18,43
INDIA	185 851	16 650	-91,04	169 314	31 522	-81,38
PAKISTAN		185 000	-		74 572	-
BANGLADESH	269	102	-62,04	568	207	-63,53
IRAQ	10 080		-100,00	6 000		-100,00
SAUDI ARABIA	1 101 853	612 794	-44,39	1 549 033	1 105 131	-28,66
ISRAEL	482 990	166 800	-65,47	395 985	188 746	-52,34
KUWAIT	234 737	235 045	0,13	353 140	366 959	3,91
JORDAN	134 031	121 512	-9,34	109 943	127 705	16,16
LEBANON	104 609		-100,00	112 021		-100,00
YEMEN		33 273	-		31 534	-
OMAN	26 822	24 553	-8,46	38 404	37 769	-1,65
UNITED ARAB EMIRATES	358 843	392 398	9,35	487 179	547 030	12,29
QATAR	110 944	124 359	12,09	171 265	192 630	12,47
BAHRAIN	127 260	115 543	-9,21	184 688	177 400	-3,95
SOMALIA		9 831	-		44 748	-
GUINEA		7 787	-		18 900	-
NIGERIA		387	-		534	-
GABON	61		-100,00	507		-100,00
SEYCHELLES	8 963		-100,00	64 987		-100,00
SOUTH AFRICA		18 300	-		16 089	-
MAURITIUS	974	952	-2,28	6 905	6 851	-0,79
AUSTRALIA	3 506 416	3 158 243	-9,93	4 421 351	4 551 290	2,94
NEW ZEALAND	1 595 168	1 121 106	-29,72	1 646 980	1 385 821	-15,86
GUAM	150		-100,00	703		-100,00
NEW CALEDONIA	4 200	15 740	274,79	13 801	69 628	404,52
FIJI		21 919	-		105 030	-
SAMOA		11 609	-		58 044	-
SOLOMON ISLANDS		1 109	-		4 893	-
EAST TIMOR	75 286	14 495	-80,75	266 813	52 821	-80,20
UNITED STATES	29 139 962	29 229 359	0,31	22 862 336	34 681 279	51,70
CANADA	1 346 740	963 130	-28,48	1 034 678	1 145 472	10,71
MEXICO	7 489 175	994 234	-86,72	4 993 234	1 007 553	-79,82
PANAMA	32 396	16 927	-47,75	40 470	28 981	-28,39
SURINAME	750	1 350	80,00	825	1 485	80,00
CHILE	358 894	177 176	-50,63	264 163	223 441	-15,42
ARGENTINA	2 785 490	2 917 560	4,74	2 280 930	3 512 402	53,99
BRAZIL	18 360		-100,00	15 534		-100,00
COLOMBIA	53 070		-100,00	44 135		-100,00
URUGUAY	124 200	106 618	-14,16	113 670	138 780	22,09
PERU	405 355	740 866	82,77	371 336	934 801	151,74
PUERTO RICO	36 409	177 237	386,79	23 112	187 439	710,99
DOMINICAN REPUBLIC	50 000	200 000	300,00	42 500	200 000	370,59
NETHERLANDS ANTILLES		366	-		440	-
UNITED KINGDOM	601 956	1 158 165	92,40	559 588	1 603 659	186,58
NETHERLANDS	11 259 345	9 448 646	-16,08	9 618 552	10 817 583	12,47
FRANCE	1 330 564	2 471 342	85,74	1 173 737	2 900 975	147,16
GERMANY, FED. REP. OF	4 218 119	6 202 263	47,04	2 862 150	6 746 975	135,73
AUSTRIA	596 314	672 282	12,74	519 563	797 755	53,54
BELGIUM	1 308 918	1 201 639	-8,20	1 520 140	1 713 107	12,69
SWITZERLAND	77 883	415 997	434,13	76 322	535 672	601,86
DENMARK	273 135	489 161	79,09	210 111	554 870	164,08
NORWAY	751 216	955 236	27,16	1 032 909	1 461 951	41,54
SWEDEN	546 159	558 118	2,19	396 819	683 601	72,27
FINLAND	2 489 965	1 823 662	-26,76	2 271 742	2 005 507	-11,72
IRELAND		18 300	-		20 500	-
ITALY	2 505 453	2 112 639	-15,68	2 100 850	2 324 913	10,67
SPAIN	10 101 740	7 883 040	-21,96	9 255 551	9 515 443	2,81
PORTUGAL	145 350	35 532	-75,55	124 776	42 029	-66,32
GREECE	109 246	36 288	-66,78	77 560	36 792	-52,56
HUNGARY	88 450	124 130	40,34	58 500	142 240	143,15
POLAND	158 604	230 676	45,44	115 264	243 792	111,51
ROMANIA		105 768	-		123 240	-
BULGARIA	17 690		-100,00	13 585		-100,00
UKRAINE	456 366	124 618	-72,69	266 059	129 545	-51,31
UZBEKISTAN	139 963	52 946	-62,17	120 233	55 396	-53,93
LATVIA	35 256	246 818	600,07	27 456	275 133	902,09
GEORGIA		17 400	-		21 350	-
CROATIA		125 220	-		118 704	-
MALTA	18 300		-100,00	14 000		-100,00
SLOVAKIA		158 652	-		162 630	-
CZECH REPUBLIC		599 436	-		631 010	-
RUSSIA FEDERATION	513 722	956 942	86,28	438 878	1 067 884	143,32

https://www.bps.go.id

TABEL 6. PERKEMBANGAN EKSPOR INDONESIA MENURUT KOMODITI DAN NEGARA TUJUAN
JANUARI-JULI 2019 DAN 2020

KOMODITI / NEGARA TUJUAN	BERAT BERSIH (KG)		PERUB	NILAI FOB (US $)		PERUB
	JAN-JUL 2019	JAN-JUL 2020	%	JAN-JUL 2019	JAN-JUL 2020	%
(1)	(2)	(3)	(4)	(5)	(6)	(7)
BIOTA AIR LAINNYA DIBEKUKAN	**71 408 369**	**69 689 331**	**-2,41**	**269 089 353**	**246 002 137**	**-8,58**
JAPAN	1 314 134	1 132 587	-13,81	11 362 177	8 178 346	-28,02
HONG KONG	472 324	495 784	4,97	2 008 841	2 458 754	22,40
KOREA, REPUBLIC OF	1 231 878	2 001 722	62,49	6 678 566	9 754 663	46,06
TAIWAN	5 031 883	6 372 222	26,64	20 824 482	31 319 133	50,40
CHINA	37 507 149	38 881 447	3,66	100 968 505	101 486 086	0,51
THAILAND	2 626 783	1 376 091	-47,61	10 002 210	3 995 909	-60,05
SINGAPORE	542 566	401 078	-26,08	2 244 227	1 555 498	-30,69
PHILIPPINES	310	5 399	1 641,61	541	21 419	3 857,32
MALAYSIA	1 219 513	1 099 885	-9,81	2 501 567	1 995 784	-20,22
LAO PEOPLE'S DEM. REP.	20		-100,00	100		-100,00
VIET NAM	9 754 344	9 797 964	0,45	44 757 736	49 493 675	10,58
SAUDI ARABIA		30	-		30	-
LEBANON	41 235		-100,00	246 061		-100,00
TURKEY	155 798	73 131	-53,06	950 242	395 392	-58,39
UNITED ARAB EMIRATES	70 064	36 548	-47,84	366 321	173 163	-52,73
QATAR	18 998		-100,00	80 468		-100,00
BAHRAIN	32		-100,00	120		-100,00
CYPRUS	247 247	140 928	-43,00	1 677 766	600 622	-64,20
REUNION	37 006	15 478	-58,17	193 970	63 936	-67,04
BENIN		27 000	-		47 250	-
SOUTH AFRICA	4 932		-100,00	24 410		-100,00
MAURITIUS	57 272	87 268	52,37	202 150	234 411	15,96
AUSTRALIA	761 681	521 666	-31,51	4 670 069	3 026 696	-35,19
NEW ZEALAND	50 100	22 300	-55,49	308 341	120 248	-61,00
UNITED STATES	2 383 592	1 306 112	-45,20	14 843 215	5 293 036	-64,34
CANADA	69 573	53 263	-23,44	546 683	222 337	-59,33
MEXICO	66 310		-100,00	348 815		-100,00
PANAMA	20 430	20 430	0,00	134 447	80 719	-39,96
COLOMBIA	705		-100,00	4 970		-100,00
ECUADOR	14 970	11 022	-26,37	33 799	50 152	48,38
PERU		38 014	-		126 847	-
PUERTO RICO	54 453	17 522	-67,82	435 016	76 160	-82,49
DOMINICAN REPUBLIC		10 678	-		41 642	-
MARTINIQUE	66 041	55 235	-16,36	319 250	190 010	-40,48
NETHERLANDS ANTILLES	1 360		-100,00	6 820		-100,00
GUADELOUPE	129 917	63 974	-50,76	688 072	231 968	-66,29
UNITED KINGDOM	112 571	100 198	-10,99	757 606	662 611	-12,54
NETHERLANDS	177 978	124 064	-30,29	1 112 085	500 745	-54,97
FRANCE	295 249	185 557	-37,15	1 402 699	597 074	-57,43
GERMANY, FED. REP. OF	35 616	13 656	-61,66	261 099	106 719	-59,13
BELGIUM	53 852	13 386	-75,14	302 688	61 422	-79,71
DENMARK	2 352	5 115	117,47	25 168	26 180	4,02
SWEDEN	2 850	3 375	18,42	20 190	22 937	13,60
ITALY	4 936 016	3 274 637	-33,66	26 782 556	14 890 882	-44,40
SPAIN	188 892	183 805	-2,69	1 206 239	965 057	-19,99
PORTUGAL	186 069	176 593	-5,09	1 007 396	609 928	-39,45
GREECE	803 034	1 005 765	25,25	5 120 547	4 238 665	-17,22
BULGARIA	8 539	9 225	8,03	40 102	47 388	18,17
ALBANIA	213 050	228 545	7,27	925 924	712 626	-23,04
CROATIA	10 064	10 010	-0,54	53 803	33 435	-37,86
MALTA	54 516	51 143	-6,19	279 962	178 381	-36,28
SLOVENIA	116 455	44 947	-61,40	590 383	159 171	-73,04
RUSSIA FEDERATION	258 646	194 532	-24,79	1 770 949	955 032	-46,07
MAKARONI, MIE DAN PRODUK SEJENISNYA	**89 018 626**	**121 052 948**	**35,99**	**148 010 379**	**196 245 763**	**32,59**
JAPAN	279 336	412 997	47,85	777 632	1 056 308	35,84
HONG KONG	3 948 584	4 384 121	11,03	6 402 273	6 588 796	2,91
KOREA, REPUBLIC OF	2 475 800	2 185 388	-11,73	3 723 635	3 292 647	-11,57
TAIWAN	2 962 876	3 179 519	7,31	6 411 398	6 616 607	3,20
CHINA	2 429 833	4 431 417	82,38	7 098 041	10 560 561	48,78
MONGOLIA	73 921	95 981	29,84	115 346	157 934	36,92
PAPUA NEW GUINEA	4 504 019	4 627 682	2,75	6 114 099	6 111 831	-0,04
THAILAND	2 278 667	2 589 649	13,65	2 269 080	2 685 528	18,35
SINGAPORE	3 766 054	5 029 306	33,54	7 784 526	10 246 801	31,63
PHILIPPINES	4 521 933	7 839 884	73,37	3 578 970	7 565 089	111,38
MALAYSIA	26 240 060	39 365 043	50,02	36 678 981	55 512 673	51,35
MYANMAR	414 014	732 213	76,86	515 840	987 901	91,51
CAMBODIA	1 631 178	3 022 524	85,30	1 850 590	4 506 376	143,51
BRUNEI DARUSSALAM	1 355 846	1 666 723	22,93	2 343 096	2 847 490	21,53
VIET NAM	1 572 324	1 619 187	2,98	2 756 267	2 363 754	-14,24
MALDIVES	11 622	27 651	137,91	12 364	45 877	271,05
INDIA	191 587	258 823	35,09	233 817	330 643	41,41
PAKISTAN		25 986	-		28 376	-
BANGLADESH	152	528	246,78	212	463	118,14
SRI LANKA	10 064	41 869	316,03	15 082	50 169	232,65
AFGHANISTAN	12 800	52 149	307,42	12 332	57 092	362,96

https://www.bps.go.id

TABEL 6. PERKEMBANGAN EKSPOR INDONESIA MENURUT KOMODITI DAN NEGARA TUJUAN
JANUARI-JULI 2019 DAN 2020

KOMODITI / NEGARA TUJUAN	BERAT BERSIH (KG)		PERUB	NILAI FOB (US $)		PERUB
	JAN-JUL 2019	JAN-JUL 2020	%	JAN-JUL 2019	JAN-JUL 2020	%
(1)	(2)	(3)	(4)	(5)	(6)	(7)
IRAQ	3 179 678	3 549 392	11,63	5 924 122	6 268 321	5,81
IRAN (ISLAMIC REPUBLIC OF)	52 935	103 767	96,03	71 446	148 215	107,45
SAUDI ARABIA	2 403 953	4 053 213	68,61	6 835 291	8 329 932	21,87
ISRAEL	78 408	102 329	30,51	163 350	195 837	19,89
KUWAIT	159 575	291 572	82,72	295 163	661 226	124,02
JORDAN	1 424 711	1 686 419	18,37	3 595 875	4 117 252	14,50
LEBANON	4 686	7 718	64,72	6 738	15 178	125,26
PALESTINA	8 934		-100,00	24 964		-100,00
YEMEN	20 658	10 004	-51,58	34 900	16 510	-52,69
OMAN	58 591	110 575	88,73	122 830	211 795	72,43
TURKEY	44 081	64 892	47,21	132 436	135 495	2,31
UNITED ARAB EMIRATES	776 632	1 039 363	33,83	1 461 130	2 004 442	37,18
QATAR	211 333	298 910	41,44	693 801	1 054 238	51,95
BAHRAIN	216 810	247 617	14,21	232 727	267 051	14,75
EGYPT	2 279	7 254	218,30	1 036	6 384	516,51
NAMIBIA	11 760	12 324	4,80	12 343	13 237	7,24
MADAGASCAR	1 038 678	1 273 742	22,63	1 540 895	1 474 729	-4,29
SOMALIA	11 460	4 760	-58,46	15 370	5 781	-62,39
KENYA	40 276	58 673	45,68	54 601	108 281	98,31
MOZAMBIQUE	16 875		-100,00	17 076		-100,00
TOGO	11 786	24 171	105,08	12 752	27 826	118,21
GHANA	38		-100,00	82		-100,00
CONGO	4		-100,00	25		-100,00
NIGERIA	84	140	66,67	74	178	139,73
SIERRA LEONE	614	204	-66,78	1 365	420	-69,23
GABON	12 240	12 160	-0,65	12 911	12 616	-2,28
COTE D'IVOIRE	19	5 146	26 984,21	70	4 667	6 567,24
SENEGAL	12 318	21 640	75,68	14 500	24 782	70,91
GAMBIA	4 993	555	-88,89	10 543	1 088	-89,68
SEYCHELLES		340	-		635	-
UGANDA		80	-		40	-
DJIBOUTI		12 533	-		13 767	-
SOUTH AFRICA	485 057	729 175	50,33	622 799	945 583	51,83
MALAWI	36 567	66 423	81,65	47 078	80 053	70,04
MAURITIUS	91 974	179 054	94,68	128 112	250 486	95,52
AUSTRALIA	5 768 010	8 078 531	40,06	12 016 755	16 938 924	40,96
NEW ZEALAND	2 517 383	2 488 956	-1,13	5 173 774	4 891 082	-5,46
MICRONESIA, FED. STATES OF	20 690	23 840	15,22	28 586	28 000	-2,05
GUAM	5 546	11 093	100,00	10 603	21 086	98,87
NAURU	67 289	52 314	-22,25	174 431	133 290	-23,59
NEW CALEDONIA	65 433	98 769	50,95	118 365	182 274	53,99
VANUATU	42 225	43 336	2,63	100 209	112 673	12,44
AMERICAN SAMOA		3 902	-		7 214	-
COOK ISLANDS	23 714	23 622	-0,39	50 517	50 323	-0,38
FIJI	106 247	164 579	54,90	224 465	331 294	47,59
KIRIBATI	64 714	93 677	44,76	103 615	164 264	58,53
MARSHALL ISLANDS	11 920	11 682	-2,00	14 400	14 112	-2,00
SAMOA	165 019	159 658	-3,25	249 803	256 144	2,54
SOLOMON ISLANDS	302 286	511 478	69,20	720 256	1 144 021	58,84
TONGA	221 682	281 108	26,81	417 276	577 442	38,38
TUVALU		1 540	-		3 076	-
EAST TIMOR	3 563 566	5 354 392	50,25	5 140 613	7 982 411	55,28
UNITED STATES	1 982 857	3 009 507	51,78	3 584 118	5 883 705	64,16
CANADA	1 220 365	1 112 131	-8,87	2 224 174	1 935 767	-12,97
PANAMA	43 434	57 783	33,04	74 605	95 285	27,72
SURINAME	244 597	105 123	-57,02	491 429	216 044	-56,04
CHILE	1 400		-100,00	2 700		-100,00
VENEZUELA		19 822	-		41 930	-
TRINIDAD AND TOBAGO		9 383	-		15 491	-
FRENCH POLYNESIA	11 779	24 561	108,52	16 840	36 938	119,35
NETHERLANDS ANTILLES		17	-		52	-
UNITED KINGDOM	404 681	618 448	52,82	837 605	1 281 369	52,98
NETHERLANDS	1 260 482	1 439 980	14,24	2 101 889	2 667 797	26,92
FRANCE	110 530	151 624	37,18	281 974	389 429	38,11
GERMANY, FED. REP. OF	295 222	542 990	83,93	563 264	1 000 889	77,69
AUSTRIA	171	1 343	684,61	653	1 616	147,45
BELGIUM	10 316	9 922	-3,82	14 412	12 783	-11,30
SWITZERLAND	11	12	9,09	21	82	288,57
NORWAY	42 748	52 604	23,06	112 180	124 409	10,90
SWEDEN	543	10 817	1 891,60	1 143	15 499	1 255,86
ITALY	432 119	390 535	-9,62	702 396	576 214	-17,96
SPAIN	336 587	187 663	-44,25	676 755	382 195	-43,53
PORTUGAL	156 960	36 000	-77,06	298 958	74 700	-75,01
POLAND	22 296	31 220	40,03	51 603	70 975	37,54
ROMANIA		11 232	-		13 104	-
CROATIA	204 076		-100,00	225 372		-100,00
MALTA	179 560	238 909	33,05	374 371	485 914	29,79
RUSSIA FEDERATION	13 491	26 060	93,17	50 259	76 991	53,19

https://www.bpsgo.id

TABEL 6. PERKEMBANGAN EKSPOR INDONESIA MENURUT KOMODITI DAN NEGARA TUJUAN
JANUARI-JULI 2019 DAN 2020

KOMODITI / NEGARA TUJUAN	BERAT BERSIH (KG)		PERUB	NILAI FOB (US $)		PERUB
	JAN-JUL 2019	JAN-JUL 2020	%	JAN-JUL 2019	JAN-JUL 2020	%
(1)	(2)	(3)	(4)	(5)	(6)	(7)
MINYAK MAKAN DAN LEMAK NABATI	**134 543 388**	**164 881 686**	**22,55**	**144 257 506**	**161 549 522**	**11,99**
JAPAN	1 608 387	1 536 719	-4,46	6 111 564	5 001 050	-18,17
HONG KONG	333 439	275 610	-17,34	503 731	348 842	-30,75
KOREA, REPUBLIC OF	4 372 881	4 499 152	2,89	3 737 980	4 010 205	7,28
TAIWAN	2 537 312	2 151 486	-15,21	2 186 518	2 030 205	-7,15
CHINA	36 754 211	44 499 393	21,07	23 688 622	31 349 495	32,34
PAPUA NEW GUINEA	120		-100,00	565		-100,00
THAILAND	16 402 245	22 309 470	36,01	16 922 581	21 701 205	28,24
SINGAPORE	1 475 852	826 283	-44,01	5 418 778	2 144 687	-60,42
PHILIPPINES	7 850 050	5 663 000	-27,86	5 874 035	5 570 049	-5,18
MALAYSIA	4 083 777	1 808 378	-55,72	5 667 807	3 253 629	-42,59
MYANMAR		143 654	-		176 394	-
BRUNEI DARUSSALAM	8		-100,00	98		-100,00
VIET NAM	1 516 065	9 868 425	550,92	1 027 362	7 980 825	676,83
INDIA	810 638	508 073	-37,32	1 641 418	1 090 808	-33,54
PAKISTAN	1 174 640	1 192 780	1,54	1 072 576	1 072 495	-0,01
BANGLADESH	889 768	767 292	-13,76	583 707	587 723	0,69
SRI LANKA	330 000	306 000	-7,27	188 958	223 832	18,46
IRAQ	44 320	945 000	2 032,22	43 157	832 680	1 829,41
SAUDI ARABIA	113 500	135 900	19,74	92 359	143 379	55,24
ISRAEL	2 574 860	3 419 950	32,82	2 586 858	3 456 906	33,63
LEBANON	222 500	147 250	-33,82	219 941	127 819	-41,89
YEMEN	45 550	4	-99,99	44 001	31	-99,93
SYRIA ARAB REPUBLIC	1 429 666	730 640	-48,89	1 859 421	685 822	-63,12
TURKEY	6 572 280	5 663 730	-13,82	6 240 775	5 124 063	-17,89
UNITED ARAB EMIRATES	1 112 495	775 224	-30,32	1 184 500	678 313	-42,73
EGYPT	821 700	3 485 350	324,16	938 624	3 837 894	308,89
MOROCCO	3 119 585	3 419 380	9,61	2 534 904	2 816 670	11,12
TUNISIA	88 860	44 000	-50,48	86 513	39 380	-54,48
ALGERIA	10 685 850	13 412 350	25,52	9 563 823	10 597 972	10,81
SUDAN		10 000	-		7 330	-
KENYA	20 000		-100,00	23 241		-100,00
GHANA		2 406 100	-		1 733 290	-
LIBERIA	78 222		-100,00	48 825		-100,00
ANGOLA		8 000	-		6 144	-
NIGERIA	4 588 430	5 241 680	14,24	2 873 899	3 929 439	36,73
SIERRA LEONE	24 000		-100,00	15 600		-100,00
COTE D'IVOIRE	112 900	338 700	200,00	65 843	237 993	261,45
SENEGAL	738 760	1 089 440	47,47	576 770	938 211	62,67
MAURITANIA		21 900	-		16 491	-
GAMBIA	18 130		-100,00	8 566		-100,00
SOUTH AFRICA	84 480	49 540	-41,36	229 742	95 754	-58,32
ZIMBABWE	158 060	632 240	300,00	91 991	479 238	420,96
MALAWI	18 620		-100,00	10 576		-100,00
AUSTRALIA	202 831	504 850	148,90	781 797	1 375 035	75,88
NEW ZEALAND	394 846	450 127	14,00	400 009	422 918	5,73
GUAM	18 000		-100,00	23 220		-100,00
NEW CALEDONIA	123		-100,00	291		-100,00
VANUATU	22 375	22 381	0,03	21 816	26 508	21,51
EAST TIMOR	563	332	-40,99	188	2 095	1 014,38
UNITED STATES	6 788 378	6 668 626	-1,76	21 658 588	15 978 685	-26,22
CANADA	304 080	585 358	92,50	1 250 473	969 696	-22,45
MEXICO	2 722 200	7 444 160	173,46	2 812 966	7 259 709	158,08
NICARAGUA		26 000	-		17 940	-
CHILE	759 000	261 600	-65,53	671 011	298 672	-55,49
ARGENTINA	429 700	122 230	-71,55	295 044	174 814	-40,75
BRAZIL	2 315 480	1 175 340	-49,24	2 522 081	1 234 146	-51,07
COLOMBIA	498 420	160 410	-67,82	408 773	170 827	-58,21
URUGUAY	2 582 350	1 617 000	-37,38	1 803 252	1 397 025	-22,53
PERU	37 535		-100,00	36 558		-100,00
TRINIDAD AND TOBAGO	45 000	90 000	100,00	40 455	90 810	124,47
JAMAICA	43 200		-100,00	45 576		-100,00
DOMINICAN REPUBLIC	792 000	660 000	-16,67	480 827	452 232	-5,95
UNITED KINGDOM	152 211	221 040	45,22	230 671	274 756	19,11
NETHERLANDS	287 242	191 653	-33,28	1 105 191	621 846	-43,73
FRANCE	45 466	18 035	-60,33	155 949	112 922	-27,59
GERMANY, FED. REP. OF	812 850	1 485 300	82,73	2 265 892	2 754 713	21,57
BELGIUM	68 400	21 040	-69,24	212 724	22 260	-89,54
IRELAND	43 200	28 800	-33,33	163 985	81 766	-50,14
ITALY	44 650	19 600	-56,10	147 924	27 438	-81,45
SPAIN	301 930	254 050	-15,86	425 160	457 094	7,51
GREECE	68 000	144 640	112,71	163 479	179 188	9,61
HUNGARY		2	-		267	-
POLAND	3 000	56 840	1 794,67	1 935	118 466	6 022,25
ROMANIA	119 000	72 000	-39,50	104 921	55 605	-47,00
BULGARIA	285 323	110 560	-61,25	232 746	128 622	-44,74
ALBANIA	45 000		-100,00	36 653		-100,00
KAZAKHSTAN	78 700	40 000	-49,17	87 151	51 800	-40,56
TURKMENISTAN	108 000	84 000	-22,22	112 536	91 350	-18,83

https://www.bps.go.id

TABEL 6. PERKEMBANGAN EKSPOR INDONESIA MENURUT KOMODITI DAN NEGARA TUJUAN
JANUARI-JULI 2019 DAN 2020

KOMODITI / NEGARA TUJUAN	BERAT BERSIH (KG)		PERUB	NILAI FOB (US $)		PERUB
	JAN-JUL 2019	JAN-JUL 2020	%	JAN-JUL 2019	JAN-JUL 2020	%
(1)	(2)	(3)	(4)	(5)	(6)	(7)
UKRAINE	505 225	602 630	19,28	618 219	631 882	2,21
UZBEKISTAN	94 500		-100,00	89 309		-100,00
LITHUANIA		51 500	-		39 395	-
ESTONIA	36 000	72 000	100,00	26 100	61 920	137,24
GEORGIA		22 500	-		24 863	-
CROATIA	241 870	242 000	0,05	219 178	243 606	11,15
SLOVENIA	72 000	72 000	0,00	46 320	47 280	2,07
REP. OF MACEDONIA		22 500	-		19 283	-
RUSSIA FEDERATION	275 100	2 624 210	853,91	535 536	3 027 100	465,25
SERBIA		216 800	-		210 513	-
MONTENEGRO	87 480	87 480	0,00	56 775	68 213	20,15
MAKANAN DARI COKELAT DAN KEMBANG GULA	**36 089 131**	**32 152 641**	**-10,91**	**100 755 409**	**86 831 901**	**-13,82**
JAPAN	77 954	54 252	-30,41	238 166	231 506	-2,80
HONG KONG	238 453	192 326	-19,34	906 850	684 940	-24,47
KOREA, REPUBLIC OF	1 172 510	850 279	-27,48	3 364 642	2 311 392	-31,30
TAIWAN	517 921	583 871	12,73	1 343 949	1 524 139	13,41
CHINA	1 099 491	2 142 191	94,83	2 583 679	2 769 111	7,18
MACAU	27 177	6 695	-75,37	76 178	18 646	-75,52
PAPUA NEW GUINEA	43 329	51 559	18,99	102 232	124 811	22,09
THAILAND	5 153 216	4 804 936	-6,76	14 539 193	14 268 919	-1,86
SINGAPORE	572 503	575 221	0,47	2 028 908	2 181 295	7,51
PHILIPPINES	8 294 056	5 977 810	-27,93	22 322 608	15 281 622	-31,54
MALAYSIA	3 441 521	2 803 791	-18,53	9 559 954	7 624 580	-20,24
MYANMAR	410 427	410 805	0,09	1 157 219	1 070 373	-7,50
CAMBODIA	640 119	551 652	-13,82	1 381 059	1 176 657	-14,80
BRUNEI DARUSSALAM	143 910	208 611	44,96	536 865	626 349	16,67
LAO PEOPLE'S DEM. REP.	1 129	706	-37,50	4 163	2 664	-36,01
NEPAL	25 767	9 654	-62,53	48 460	28 442	-41,31
VIET NAM	2 741 786	2 511 694	-8,39	7 451 206	6 727 778	-9,71
MALDIVES	33 639	19 665	-41,54	119 941	69 685	-41,90
INDIA	290 525	620 892	113,71	973 328	1 429 211	46,84
PAKISTAN	139 448	91 350	-34,49	539 870	292 261	-45,86
BANGLADESH	62 895	51 331	-18,39	230 797	165 566	-28,26
SRI LANKA	114 946	74 851	-34,88	391 312	137 331	-64,91
IRAQ	66 997	55 516	-17,14	145 148	124 851	-13,98
IRAN (ISLAMIC REPUBLIC OF)	14 277	22 583	58,18	44 921	70 633	57,24
SAUDI ARABIA	868 808	782 731	-9,91	2 541 504	2 393 924	-5,81
ISRAEL	141 922	153 410	8,09	400 497	489 804	22,30
KUWAIT	435 739	379 085	-13,00	1 347 195	1 137 046	-15,60
JORDAN	155 013	229 596	48,11	358 290	531 365	48,31
LEBANON	128 313	62 815	-51,05	293 657	132 421	-54,91
PALESTINA	2 400	5 971	148,80	5 625	13 871	146,59
YEMEN	157 142	142 408	-9,38	286 519	311 981	8,89
OMAN	291 500	245 974	-15,62	555 589	460 733	-17,07
UNITED ARAB EMIRATES	1 627 974	1 463 313	-10,11	4 444 454	3 982 648	-10,39
QATAR	232 334	250 351	7,76	561 038	584 724	4,22
BAHRAIN	217 243	214 470	-1,28	599 081	645 128	7,69
EGYPT	117 969	102 520	-13,10	249 003	240 360	-3,47
LIBYAN ARAB JAMAHIRIYA	108 066	76 927	-28,82	471 326	334 754	-28,98
MOROCCO	10 636	27 629	159,77	21 139	54 721	158,87
TUNISIA	25 113		-100,00	53 119		-100,00
ALGERIA	48 731		-100,00	103 102		-100,00
ETHIOPIA	15 950		-100,00	36 825		-100,00
TANZANIA, UNITED REP. OF	10 200	17 684	73,38	22 695	49 726	119,10
MADAGASCAR	274 948	62 954	-77,10	566 109	115 929	-79,52
SOMALIA		241	-		907	-
KENYA	23 662	7 100	-69,99	57 822	15 130	-73,83
MOZAMBIQUE		3 715	-		8 151	-
TOGO	22 726	5 072	-77,68	52 483	15 478	-70,51
GHANA	103 944	21 244	-79,56	234 462	44 048	-81,21
LIBERIA		5 899	-		16 080	-
NIGERIA	306 262	370 620	21,01	624 580	696 444	11,51
SIERRA LEONE		1 193	-		1 178	-
GABON	577		-100,00	1 673		-100,00
MAURITANIA	17 300	1 200	-93,06	22 058	3 600	-83,68
BENIN	20 207		-100,00	44 485		-100,00
GAMBIA	388	345	-11,14	1 196	1 777	48,66
SEYCHELLES	1 575	1 225	-22,23	5 289	4 552	-13,92
NIGER	358 690	540 574	50,71	810 405	1 214 766	49,90
SOUTH AFRICA	106 928	79 899	-25,28	284 145	205 399	-27,71
MAURITIUS	74 660	62 662	-16,07	252 079	207 351	-17,74
DEMOCRATIC REP. OF THE CONGO	158 780	142 902	-10,00	325 780	293 202	-10,00
AUSTRALIA	379 440	442 544	16,63	1 265 095	1 561 679	23,44
NEW ZEALAND	10 383	6 977	-32,80	44 286	38 344	-13,42
NAURU	645	25	-96,13	2 100	424	-79,79
NEW CALEDONIA	446	435	-2,52	2 983	1 568	-47,43
NORTHERN MARIANA ISLANDS	1 603	755	-52,94	9 396	5 770	-38,59

https://www.bps.go.id

TABEL 6. PERKEMBANGAN EKSPOR INDONESIA MENURUT KOMODITI DAN NEGARA TUJUAN
JANUARI-JULI 2019 DAN 2020

KOMODITI / NEGARA TUJUAN	BERAT BERSIH (KG)		PERUB	NILAI FOB (US $)		PERUB
	JAN-JUL 2019	JAN-JUL 2020	%	JAN-JUL 2019	JAN-JUL 2020	%
(1)	(2)	(3)	(4)	(5)	(6)	(7)
VANUATU	30 872	36 929	19,62	81 402	93 449	14,80
AMERICAN SAMOA	4 485	15 200	238,91	11 091	15 467	39,46
FIJI	44 003	56 257	27,85	125 815	153 337	21,88
KIRIBATI	5 675	16 473	190,28	14 912	43 456	191,43
MARSHALL ISLANDS		3 710	-		13 441	-
SAMOA	5 053	20 223	300,25	30 715	85 407	178,06
SOLOMON ISLANDS	395 629	56 324	-85,76	361 383	157 324	-56,47
TONGA	27 564	23 564	-14,51	100 897	40 815	-59,55
TUVALU	130	180	38,46	360	476	32,08
EAST TIMOR	636 501	492 505	-22,62	919 629	780 292	-15,15
UNITED STATES	1 887 637	1 440 007	-23,71	7 343 174	5 706 153	-22,29
CANADA	21 755	15 420	-29,12	76 572	58 301	-23,86
MEXICO	7 764	16 008	106,16	30 373	65 771	116,54
PANAMA	3 987	4 376	9,76	18 949	21 970	15,94
SURINAME	7 082	72	-98,98	32 063	650	-97,97
CHILE		1 854	-		6 575	-
VENEZUELA		2 520	-		5 678	-
ARGENTINA	42 538	17 957	-57,79	175 114	75 260	-57,02
BRAZIL	821	1 377	67,76	2 353	9 570	306,73
COLOMBIA	18 616		-100,00	86 808		-100,00
ECUADOR	29 866	3 791	-87,31	123 213	17 805	-85,55
PERU		3 110	-		7 680	-
GUYANA	5 566	2 363	-57,55	18 603	9 850	-47,05
BAHAMAS	151	212	40,00	636	934	46,77
PUERTO RICO	285 169	458 500	60,78	848 027	1 341 546	58,20
HAITI	15 960	17 024	6,67	31 500	28 000	-11,11
FRENCH POLYNESIA	1 265	938	-25,81	3 000	2 242	-25,26
UNITED KINGDOM	199 364	182 309	-8,55	746 141	657 922	-11,82
NETHERLANDS	170 025	199 302	17,22	612 614	676 723	10,46
FRANCE	1 433	704	-50,84	4 842	2 441	-49,58
GERMANY, FED. REP. OF	233 014	274 783	17,93	870 252	1 032 745	18,67
BELGIUM	300	300	0,00	8 520	8 520	0,00
SWITZERLAND	4 400	2 650	-39,77	124 960	75 260	-39,77
DENMARK		11	-		8	-
NORWAY	5 414	1 438	-73,45	23 571	4 131	-82,47
SWEDEN	20 898	32 363	54,86	158 810	231 274	45,63
FINLAND	11 870	15 415	29,87	79 041	105 956	34,05
ITALY	19 406	20 097	3,56	68 928	61 725	-10,45
SPAIN	56 953	38 854	-31,78	215 969	167 320	-22,53
HUNGARY		18 461	-		69 827	-
ROMANIA	21		-100,00	5 400		-100,00
ARMENIA	4 416	5 022	13,72	10 100	11 393	12,80
KYRGYZSTAN	3 200		-100,00	7 600		-100,00
TURKMENISTAN		1 800	-		5 590	-
UKRAINE		780	-		2 470	-
UZBEKISTAN	7 560		-100,00	22 050		-100,00
LITHUANIA		287	-		1 413	-
LATVIA	81 796	43 245	-47,13	287 325	152 557	-46,90
GEORGIA		6 720	-		13 219	-
CZECH REPUBLIC	4 287	12 202	184,66	12 176	40 119	229,50
RUSSIA FEDERATION	4 477	4 303	-3,88	12 799	12 099	-5,47
BUBUK KAKAO	**45 318 249**	**59 507 872**	**31,31**	**72 664 364**	**104 706 920**	**44,10**
JAPAN	301 125	400 289	32,93	701 844	715 775	1,98
HONG KONG	7 380	128	-98,26	13 886	4 039	-70,91
KOREA, REPUBLIC OF	58 900	305 000	417,83	119 292	562 908	371,88
TAIWAN	92 988	152 300	63,78	172 055	293 062	70,33
CHINA	3 699 193	5 974 605	61,51	6 094 608	10 641 263	74,60
PAPUA NEW GUINEA		137	-		443	-
THAILAND	1 134 240	1 421 700	25,34	1 984 971	2 632 035	32,60
SINGAPORE	259 521	177 578	-31,57	447 100	356 437	-20,28
PHILIPPINES	4 146 440	6 839 200	64,94	7 430 426	13 153 039	77,02
MALAYSIA	4 884 699	6 821 167	39,64	7 356 010	11 391 032	54,85
MYANMAR	29 750	7 500	-74,79	39 610	14 071	-64,48
BRUNEI DARUSSALAM		119	-		684	-
NEPAL	14 500		-100,00	29 500		-100,00
VIET NAM	1 159 050	1 686 625	45,52	2 014 571	3 204 478	59,07
MALDIVES	9 691	9 672	-0,19	114 187	104 130	-8,81
INDIA	9 599 875	12 205 150	27,14	15 552 584	22 180 781	42,62
PAKISTAN	1 183 900	998 900	-15,63	2 223 780	1 775 317	-20,17
BANGLADESH	275 500	634 500	130,31	396 412	980 959	147,46
SRI LANKA	183 605	227 400	23,85	343 812	424 877	23,58
IRAQ	27 000	121 000	348,15	27 900	185 827	566,05
IRAN (ISLAMIC REPUBLIC OF)	144 000	164 250	14,06	255 475	321 977	26,03
SAUDI ARABIA	30 500	108 900	257,05	38 750	125 628	224,20
ISRAEL	60 000	95 000	58,33	116 100	179 121	54,28
KUWAIT	19 000	12 000	-36,84	37 450	25 665	-31,47
JORDAN		75 000	-		135 889	-
LEBANON		140 400	-		245 560	-

https://www.bps.go.id

TABEL 6. PERKEMBANGAN EKSPOR INDONESIA MENURUT KOMODITI DAN NEGARA TUJUAN
JANUARI-JULI 2019 DAN 2020

KOMODITI / NEGARA TUJUAN	BERAT BERSIH (KG)		PERUB	NILAI FOB (US $)		PERUB
	JAN-JUL 2019	JAN-JUL 2020	%	JAN-JUL 2019	JAN-JUL 2020	%
(1)	(2)	(3)	(4)	(5)	(6)	(7)
YEMEN	33 000		-100,00	27 050		-100,00
SYRIA ARAB REPUBLIC	68 000	51 000	-25,00	86 445	42 075	-51,33
TURKEY	222 800	2 819 300	1 165,39	357 300	5 197 965	1 354,79
UNITED ARAB EMIRATES	40 513	354 011	773,82	61 583	585 832	851,29
QATAR		2 150	-		7 085	-
EGYPT	1 422 775	2 769 650	94,67	2 348 390	4 785 279	103,77
LIBYAN ARAB JAMAHIRIYA		46 800	-		83 425	-
MOROCCO	65 400	121 600	85,93	131 747	220 396	67,29
ALGERIA	175 000	100 000	-42,86	228 825	121 000	-47,12
ETHIOPIA	2 150	11 700	444,19	2 425	20 744	755,60
KENYA	11 700	46 800	300,00	20 674	83 830	305,49
MOZAMBIQUE		14 000	-		28 002	-
ANGOLA	17 000		-100,00	14 025		-100,00
CONGO		11 000	-		23 295	-
CAMEROON	88 000	65 000	-26,14	182 296	147 100	-19,31
GABON	2 475		-100,00	3 173		-100,00
SOUTH AFRICA	1 046 050	1 154 775	10,39	1 969 801	2 224 794	12,95
ZIMBABWE		10 000	-		18 500	-
MAURITIUS	1 500	1 888	25,87	1 378	5 310	285,36
AUSTRALIA	1 137 100	2 316 175	103,69	2 092 377	4 276 916	104,40
NEW ZEALAND	199 000	451 250	126,76	348 508	825 251	136,80
FIJI	16 900		-100,00	25 052		-100,00
SAMOA	14 250	25 250	77,19	31 938	57 313	79,45
TONGA	1 152	270	-76,56	15 771	3 768	-76,11
EAST TIMOR	160		-100,00	200		-100,00
UNITED STATES	2 599 128	778 000	-70,07	3 979 504	1 351 358	-66,04
CANADA	486 000	324 000	-33,33	631 776	464 115	-26,54
MEXICO	2 498 600	1 423 400	-43,03	4 009 027	2 221 076	-44,60
CHILE	31 000	17 000	-45,16	41 372	20 947	-49,37
ARGENTINA		51 000	-		51 000	-
BRAZIL	1 533 000	2 995 675	95,41	2 086 691	4 878 449	133,79
COLOMBIA		17 000	-		12 940	-
URUGUAY		52 000	-		16 640	-
DOMINICAN REPUBLIC	15 000	15 000	0,00	19 507	20 778	6,51
UNITED KINGDOM		10 500	-		17 325	-
NETHERLANDS	199 204	458 375	130,10	348 615	793 290	127,55
GERMANY, FED. REP. OF		1	-		1	-
DENMARK	53 625	75 075	40,00	72 394	116 903	61,48
FINLAND	21 500		-100,00	41 925		-100,00
SPAIN		32 000	-		48 750	-
PORTUGAL	15 000	32 000	113,33	21 000	45 875	118,45
GREECE	70 400	55 500	-21,16	49 501	52 553	6,17
HUNGARY	83 000	82 204	-0,96	117 313	110 169	-6,09
POLAND	30 000		-100,00	42 000		-100,00
BULGARIA	51 000	17 000	-66,67	58 710	20 705	-64,73
KYRGYZSTAN		5 000	-		5 750	-
UKRAINE	151 000	127 000	-15,89	231 070	214 450	-7,19
LITHUANIA	15 000	15 000	0,00	20 700	22 250	7,49
LATVIA	90 550	15 000	-83,43	125 645	24 681	-80,36
ESTONIA	1 511 450	1 187 550	-21,43	1 734 380	1 452 685	-16,24
GEORGIA	17 000		-100,00	20 400		-100,00
BOSNIA AND HERZEGOVINA	34 000	51 204	50,60	45 900	68 850	50,00
SLOVENIA		26 000	-		50 650	-
RUSSIA FEDERATION	3 927 011	2 677 250	-31,82	5 507 657	4 196 555	-23,81
SERBIA		17 000	-		15 300	-
SEREALIA YANG DIGILING ATAU DIBERSIHKAN	**242 734 830**	**327 354 999**	**34,86**	**46 480 256**	**62 261 061**	**33,95**
JAPAN	21 557 440	23 129 299	7,29	4 165 743	4 419 549	6,09
HONG KONG	5 216	433	-91,69	38 308	763	-98,01
KOREA, REPUBLIC OF	33 153 050	44 151 009	33,17	6 477 042	7 881 707	21,69
TAIWAN	200 600	260 416	29,82	33 443	80 307	140,13
CHINA	16 399 354	46 954 777	186,32	3 669 268	11 481 494	212,91
PAPUA NEW GUINEA	58 770	5 865	-90,02	27 377	1 375	-94,98
THAILAND	44 774 650	46 348 850	3,52	8 613 632	8 460 410	-1,78
SINGAPORE	1 013	489	-51,72	7 576	3 209	-57,64
PHILIPPINES	70 742 420	53 131 880	-24,89	13 634 831	10 207 794	-25,13
MALAYSIA	18 406	2 580	-85,98	26 081	1 132	-95,66
VIET NAM	55 671 871	71 995 505	29,32	9 718 394	12 229 896	25,84
INDIA	132 000	1 080	-99,18	46 200	7 291	-84,22
SAUDI ARABIA		36 304 850	-		5 799 776	-
TURKEY		5 058 240	-		1 666 593	-
UNITED ARAB EMIRATES	1 440	48	-96,67	7 178	288	-95,99
AUSTRALIA		372	-		884	-
TONGA		3 040	-		11 150	-
EAST TIMOR	17 566	5 931	-66,24	12 201	5 594	-54,15
UNITED STATES	59	150	155,97	264	645	144,32
CANADA	102	185	81,24	493	1 206	144,61
CHILE	203		-100,00	825		-100,00

https://www.bps.go.id

TABEL 6. PERKEMBANGAN EKSPOR INDONESIA MENURUT KOMODITI DAN NEGARA TUJUAN
JANUARI-JULI 2019 DAN 2020

KOMODITI / NEGARA TUJUAN	BERAT BERSIH (KG)		PERUB	NILAI FOB (US $)		PERUB
	JAN-JUL 2019	JAN-JUL 2020	%	JAN-JUL 2019	JAN-JUL 2020	%
(1)	(2)	(3)	(4)	(5)	(6)	(7)
GEORGIA	672		-100,00	1 404		-100,00
KEPITING DIOLAH ATAU DIAWETKAN	**5 163 185**	**5 523 902**	**6,99**	**108 709 833**	**99 426 862**	**-8,54**
JAPAN	3 242	32 740	909,88	155 659	388 159	149,37
HONG KONG	39 739	31 746	-20,11	837 327	531 162	-36,56
KOREA, REPUBLIC OF	2 425	2 469	1,80	48 001	49 849	3,85
TAIWAN	1 395	6 644	376,12	27 163	129 197	375,63
CHINA	1 489		-100,00	37 974		-100,00
THAILAND	30 095	19 356	-35,68	844 245	343 352	-59,33
SINGAPORE	36 922	23 420	-36,57	838 892	454 691	-45,80
PHILIPPINES	4 000		-100,00	52 500		-100,00
MALAYSIA	12 304	9 608	-21,91	218 885	162 742	-25,65
LEBANON	6 671		-100,00	288 013		-100,00
UNITED ARAB EMIRATES	9 664	7 566	-21,70	249 593	226 629	-9,20
QATAR	90		-100,00	2 406		-100,00
REUNION	315	504	60,00	3 686	5 897	60,00
SOUTH AFRICA		4 800	-		24 840	-
MAURITIUS	2 503		-100,00	61 333		-100,00
AUSTRALIA	46 696	39 253	-15,94	946 551	690 856	-27,01
UNITED STATES	4 378 594	4 630 076	5,74	97 481 774	87 925 309	-9,80
CANADA	94 503	214 729	127,22	998 784	2 185 211	118,79
DOMINICAN REPUBLIC		1 818	-		22 473	-
MARTINIQUE	6 000	3 000	-50,00	65 200	33 562	-48,53
UNITED KINGDOM	89 919	101 894	13,32	1 658 619	1 758 599	6,03
NETHERLANDS	136 675	152 129	11,31	1 152 061	1 529 570	32,77
FRANCE	211 786	121 353	-42,70	2 288 169	1 232 584	-46,13
GERMANY, FED. REP. OF	510	510	0,00	5 995	5 902	-1,55
BELGIUM	32 060	81 377	153,83	314 656	1 327 283	321,82
DENMARK	4	24 215	593 404,90	6	267 309	4 455 053,17
SWEDEN		3	-		2	-
ITALY	13 912	8 160	-41,35	118 020	82 863	-29,79
SPAIN		6 528	-		48 800	-
GREECE		5	-		24	-
SLOVAKIA	1 673		-100,00	14 321		-100,00
IKAN DIGARAMI ATAU DIKERINGKAN	**7 278 322**	**8 545 637**	**17,41**	**41 754 195**	**46 253 212**	**10,78**
JAPAN	2 761 255	2 808 836	1,72	18 144 404	20 107 003	10,82
HONG KONG	273 468	248 851	-9,00	5 710 088	6 293 376	10,22
KOREA, REPUBLIC OF	270 671	236 952	-12,46	2 958 350	2 263 672	-23,48
TAIWAN	1 525 036	681 170	-55,33	3 202 537	1 186 501	-62,95
CHINA	299 811	1 150 165	283,63	4 607 419	5 533 960	20,11
MONGOLIA		814	-		16 280	-
THAILAND	21 613	82 456	281,51	688 066	624 121	-9,29
SINGAPORE	116 994	113 999	-2,56	1 203 285	929 490	-22,75
PHILIPPINES	1 304	59	-95,47	22 617	1 050	-95,36
MALAYSIA	483 925	452 785	-6,43	1 029 141	1 085 368	5,46
MYANMAR		725	-		14 405	-
VIET NAM	47 819	24 910	-47,91	271 544	48 452	-82,16
SRI LANKA	1 092 762	2 458 079	124,94	2 140 912	5 031 243	135,00
SAUDI ARABIA	4 969		-100,00	59 262		-100,00
UNITED ARAB EMIRATES	1 000	1 080	8,00	16 315	14 925	-8,52
CENTRAL AFRICAN REPUBLIC	23 410	11 090	-52,63	7 023	2 773	-60,52
SAINT HELENA		1	-		10	-
SOUTH AFRICA		52 000	-		78 200	-
AUSTRALIA	2 713	4 306	58,71	34 714	73 509	111,76
NEW ZEALAND	376	1 247	231,51	4 453	16 445	269,27
EAST TIMOR	154 746	114 640	-25,92	27 137	27 940	2,96
UNITED STATES	96 432	24 426	-74,67	862 936	323 640	-62,50
CANADA	4 013	4 546	13,27	45 408	81 905	80,38
BRAZIL		15 000	-		15 000	-
GERMANY, FED. REP. OF	2		-100,00	20		-100,00
ITALY	3		-100,00	1 265		-100,00
SPAIN	75 000		-100,00	107 000		-100,00
BELARUS	11 000	30 100	173,64	456 500	1 294 575	183,59
LITHUANIA	5 000	10 000	100,00	77 738	469 100	503,44
SLOVAKIA		400	-		400	-
RUSSIA FEDERATION	5 000	17 000	240,00	76 063	719 870	846,42
KAYU MANIS BUBUK	**13 455 443**	**12 290 181**	**-8,66**	**45 942 763**	**45 719 759**	**-0,49**
JAPAN	250	4 142	1 556,88	770	24 909	3 134,94
HONG KONG	742	325	-56,15	5 119	2 247	-56,11
KOREA, REPUBLIC OF		567	-		3 413	-
CHINA	200 079	102 025	-49,01	689 826	327 640	-52,50
THAILAND	72 325	50 650	-29,97	221 837	202 979	-8,50
SINGAPORE	4 960	2 583	-47,93	20 584	24 372	18,40
PHILIPPINES	48 050		-100,00	184 025		-100,00
MALAYSIA	70 817	97 973	38,35	135 754	196 198	44,52
MYANMAR		7 200	-		39 160	-
BRUNEI DARUSSALAM		400	-		1 033	-

https://www.bps.go.id

TABEL 6. PERKEMBANGAN EKSPOR INDONESIA MENURUT KOMODITI DAN NEGARA TUJUAN
JANUARI-JULI 2019 DAN 2020

KOMODITI / NEGARA TUJUAN	BERAT BERSIH (KG)		PERUB	NILAI FOB (US $)		PERUB
	JAN-JUL 2019	JAN-JUL 2020	%	JAN-JUL 2019	JAN-JUL 2020	%
(1)	(2)	(3)	(4)	(5)	(6)	(7)
VIET NAM	960 670	238 982	-75,12	3 009 503	730 103	-75,74
INDIA	76 200	99 500	30,58	282 360	430 563	52,49
BANGLADESH		24 000	-		4 670	-
IRAQ	180 000		-100,00	229 825		-100,00
ISRAEL	65 000	59 000	-9,23	298 654	294 750	-1,31
TURKEY	44 500		-100,00	70 729		-100,00
UNITED ARAB EMIRATES	61 800	28 000	-54,69	169 093	83 740	-50,48
EGYPT	27 000		-100,00	58 750		-100,00
LIBYAN ARAB JAMAHIRIYA	63 010		-100,00	83 502		-100,00
ALGERIA	52 800		-100,00	108 240		-100,00
NIGERIA	22 000		-100,00	40 311		-100,00
AUSTRALIA	227 820	71 400	-68,66	743 892	270 576	-63,63
NEW ZEALAND	511	600	17,42	4 229	2 788	-34,08
EAST TIMOR	1		-100,00	11		-100,00
UNITED STATES	8 721 558	8 337 250	-4,41	31 615 956	32 300 891	2,17
CANADA	189 989	142 990	-24,74	761 921	569 215	-25,29
MEXICO		14 000	-		25 200	-
GUATEMALA		10 000	-		45 927	-
CHILE		3 000	-		7 500	-
ARGENTINA	10 000		-100,00	29 680		-100,00
BRAZIL	295 200	147 000	-50,20	664 633	361 619	-45,59
COLOMBIA	500	7 680	1 436,00	2 450	21 445	775,29
URUGUAY		7 000	-		16 800	-
GUYANA		10 000	-		47 175	-
COSTA RICA	12 000		-100,00	25 768		-100,00
UNITED KINGDOM	86 750	54 000	-37,75	306 072	206 450	-32,55
NETHERLANDS	579 090	1 420 200	145,25	1 941 493	4 969 380	155,96
FRANCE	389 000	491 502	26,35	1 203 780	1 595 231	32,52
GERMANY, FED. REP. OF	257 001	100 500	-60,90	884 319	308 470	-65,12
BELGIUM	25 000	50 000	100,00	73 660	134 547	82,66
SWEDEN	158 650	209 450	32,02	606 806	899 334	48,21
FINLAND	48 000	49 012	2,11	119 130	132 530	11,25
ITALY	10 000	15 000	50,00	23 084	57 500	149,09
SPAIN	76 020	68 500	-9,89	223 621	253 441	13,34
PORTUGAL	49 000	30 000	-38,78	124 942	75 680	-39,43
GREECE	26 000		-100,00	55 812		-100,00
POLAND	48 000	8 000	-83,33	104 995	22 539	-78,53
ROMANIA		6 000	-		7 140	-
BULGARIA	15 000		-100,00	28 125		-100,00
KAZAKHSTAN	14 000	13 000	-7,14	39 900	37 050	-7,14
UKRAINE	49 450	25 000	-49,44	128 384	66 040	-48,56
LATVIA		37 000	-		115 515	-
ESTONIA	51 000	79 500	55,88	223 782	357 825	59,90
CROATIA	40 500	13 000	-67,90	91 550	30 940	-66,20
SLOVENIA	10 000		-100,00	22 300		-100,00
CZECH REPUBLIC	15 000		-100,00	41 530		-100,00
RUSSIA FEDERATION	100 200	127 251	27,00	242 055	358 735	48,20
SERBIA		27 000	-		56 500	-
TETES PEMURNIAN GULA	**266 018 491**	**122 563 829**	**-53,93**	**32 969 096**	**22 907 452**	**-30,52**
JAPAN	25 402 780	20 033 710	-21,14	3 184 698	2 929 388	-8,02
HONG KONG	2 061	619	-69,97	184	3 859	1 992,01
KOREA, REPUBLIC OF	76 971 608	1 000	-100,00	9 222 154	100	-100,00
TAIWAN	5 085	7 558	48,63	26 088	26 397	1,18
CHINA	56	12	-78,57	33	118	261,74
THAILAND		24 601 190	-		5 157 614	-
SINGAPORE	30 854	122 250	296,22	64 433	240 622	273,44
PHILIPPINES	150 549 304	64 419 581	-57,21	17 509 970	10 777 621	-38,45
MALAYSIA	29 252	11 827	-59,57	76 113	33 281	-56,27
VIET NAM	12 011 601	12 018 830	0,06	1 580 320	2 059 417	30,32
UNITED ARAB EMIRATES	1 586		-100,00	8 011		-100,00
SOMALIA	107 453	98 496	-8,34	483 538	441 612	-8,67
KENYA	9 535	5 365	-43,73	68 173	42 010	-38,38
MOZAMBIQUE	21 600	21 600	0,00	96 300	96 300	0,00
TOGO		7 650	-		1 500	-
GUINEA	20 880	32 880	57,47	93 090	146 590	57,47
NIGERIA	2 400	3 075	28,13	3 204	4 305	34,36
SIERRA LEONE	22 800	68 400	200,00	101 650	304 950	200,00
COTE D'IVOIRE	22 800	22 320	-2,11	101 650	99 510	-2,11
GAMBIA	10 788	10 800	0,11	48 097	48 150	0,11
AUSTRALIA	1 579	1 544	-2,19	10 839	9 884	-8,80
NEW ZEALAND	426 439	631	-99,85	82 110	2 891	-96,48
NEW CALEDONIA	26 921		-100,00	4 621		-100,00
VANUATU	840	1 200	42,86	2 335	3 376	44,61
FIJI		1 920	-		5 025	-
EAST TIMOR	1 177	174	-85,22	7 794	1 491	-80,87
UNITED STATES	39 906	54 384	36,28	96 138	139 426	45,03
CANADA	18 590		-100,00	34 592		-100,00
BRAZIL		43 129	-		87 764	-

https://www.bps.go.id

TABEL 6. PERKEMBANGAN EKSPOR INDONESIA MENURUT KOMODITI DAN NEGARA TUJUAN
JANUARI-JULI 2019 DAN 2020

KOMODITI / NEGARA TUJUAN	BERAT BERSIH (KG)		PERUB	NILAI FOB (US $)		PERUB
	JAN-JUL 2019	JAN-JUL 2020	%	JAN-JUL 2019	JAN-JUL 2020	%
(1)	(2)	(3)	(4)	(5)	(6)	(7)
UNITED KINGDOM	267 490	922 200	244,76	33 477	133 176	297,81
NETHERLANDS	2	27 622	1 170 302,54	1	61 525	6 152 425,00
FRANCE		1	-		1	-
GERMANY, FED. REP. OF	13 104		-100,00	29 484		-100,00
HUNGARY		23 862	-		49 550	-
JUS BUAH DAN SAYURAN	**16 172 384**	**13 769 041**	**-14,86**	**17 209 998**	**20 532 828**	**19,31**
JAPAN	762 242	269 637	-64,63	854 279	424 958	-50,26
HONG KONG	204 182	234 359	14,78	313 759	380 178	21,17
KOREA, REPUBLIC OF	185 956	67 214	-63,86	416 709	80 776	-80,62
TAIWAN	3 636	1 317	-63,79	6 176	2 935	-52,47
CHINA	1 577	139 090	8 722,70	1 373	122 398	8 812,18
PAPUA NEW GUINEA	120 059	19 965	-83,37	62 957	35 390	-43,79
THAILAND	16	2	-87,59	20	3	-84,56
SINGAPORE	343 601	553 754	61,16	538 000	1 173 931	118,20
PHILIPPINES	4 495		-100,00	31 179		-100,00
MALAYSIA	192 850	155 482	-19,38	532 091	472 618	-11,18
CAMBODIA		528	-		61 200	-
BRUNEI DARUSSALAM	10 382	4 169	-59,84	14 595	10 243	-29,82
VIET NAM	43 312	53 241	22,92	86 269	99 432	15,26
INDIA	21 600		-100,00	22 555		-100,00
PAKISTAN	798 050	308 000	-61,41	887 813	498 570	-43,84
BANGLADESH	10 222		-100,00	13 031		-100,00
SRI LANKA	112 980		-100,00	123 789		-100,00
SAUDI ARABIA	581 672	1 253 790	115,55	585 551	2 116 906	261,52
ISRAEL	18 830	77 432	311,22	20 572	127 406	519,33
KUWAIT	18 830	42 900	127,83	18 012	82 691	359,08
JORDAN	18 975	19 250	1,45	27 273	36 614	34,25
LEBANON	440 622	67 920	-84,59	495 903	88 583	-82,14
YEMEN	2 768		-100,00	2 353		-100,00
TURKEY	125 892	104 910	-16,67	133 167	111 619	-16,18
UNITED ARAB EMIRATES	433 272	234 706	-45,83	469 826	484 853	3,20
EGYPT	49 426		-100,00	53 805		-100,00
MOROCCO	20 982	20 982	0,00	22 665	36 606	61,51
ALGERIA	20 982	41 964	100,00	23 074	58 526	153,65
KENYA	64 350	21 450	-66,67	62 432	20 811	-66,67
TOGO		8 914	-		133 960	-
GUINEA	1 050		-100,00	450		-100,00
CAMEROON		1 443	-		168 480	-
NIGERIA	508 410	301 280	-40,74	468 500	438 362	-6,43
GABON	20 982	20 982	0,00	23 115	43 608	88,66
COTE D'IVOIRE		1 188	-		137 700	-
SENEGAL	980	352	-64,08	909	40 800	4 389,44
UGANDA		959	-		111 180	-
MAURITIUS		221	-		2 675	-
AUSTRALIA	180 433	995 626	451,80	209 862	1 550 052	638,61
NEW ZEALAND	385 370	457 166	18,63	454 144	728 889	60,50
MICRONESIA, FED. STATES OF	20 252		-100,00	6 291		-100,00
NEW CALEDONIA	117	34	-70,94	541	169	-68,85
VANUATU	5 316	1 677	-68,45	3 549	28 126	692,57
AMERICAN SAMOA	37 466	78 684	110,01	21 974	55 593	152,99
FIJI		960	-		5 200	-
KIRIBATI		2 880	-		14 154	-
SOLOMON ISLANDS		15 104	-		42 858	-
TONGA	10 800		-100,00	16 492		-100,00
EAST TIMOR	520 583	198 885	-61,80	336 605	87 996	-73,86
UNITED STATES	1 967 897	1 852 924	-5,84	2 252 160	2 774 144	23,18
MEXICO	0		-100,00	4		-100,00
SURINAME	675	825	22,22	3 150	3 850	22,22
PUERTO RICO	493 575	626 594	26,95	494 008	826 543	67,31
FRENCH POLYNESIA		14 350	-		7 921	-
NETHERLANDS ANTILLES		9 900	-		17 820	-
UNITED KINGDOM	511 524	277 914	-45,67	626 128	450 467	-28,06
NETHERLANDS	5 058 044	4 301 137	-14,96	4 756 570	5 147 060	8,21
FRANCE		85 801	-		199 936	-
GERMANY, FED. REP. OF	38 666	194 439	402,87	52 508	217 079	313,42
AUSTRIA		515	-		776	-
NORWAY		16 000	-		8 000	-
ITALY	64 946	13 320	-79,49	62 763	23 615	-62,37
SPAIN	1 504 242	491 994	-67,29	1 362 455	549 521	-59,67
POLAND	19 473		-100,00	22 028		-100,00
KAZAKHSTAN	125 892	104 910	-16,67	128 410	189 048	47,22
UKRAINE	83 928		-100,00	88 154		-100,00
GLUKOSA DAN SEJENISNYA	**31 119 090**	**56 045 934**	**80,10**	**35 204 184**	**49 759 947**	**41,35**
JAPAN	14 283	45 455	218,24	37 826	148 339	292,16
HONG KONG	142 627	136 045	-4,61	201 282	173 627	-13,74
KOREA, REPUBLIC OF	786 641	602 446	-23,42	840 910	800 321	-4,83
TAIWAN	158 561	231 339	45,90	155 177	282 451	82,02

https://www.bps.go.id

TABEL 6. PERKEMBANGAN EKSPOR INDONESIA MENURUT KOMODITI DAN NEGARA TUJUAN
JANUARI-JULI 2019 DAN 2020

KOMODITI / NEGARA TUJUAN	BERAT BERSIH (KG)		PERUB	NILAI FOB (US $)		PERUB
	JAN-JUL 2019	JAN-JUL 2020	%	JAN-JUL 2019	JAN-JUL 2020	%
(1)	(2)	(3)	(4)	(5)	(6)	(7)
CHINA	21 573	26 976 063	124 948,38	22 757	9 527 856	41 766,94
PAPUA NEW GUINEA	76		-100,00	70		-100,00
THAILAND	301 540	346 300	14,84	171 306	205 422	19,92
SINGAPORE	476 483	707 040	48,39	904 422	1 013 838	12,10
PHILIPPINES	391 050	578 710	47,99	209 203	457 916	118,89
MALAYSIA	1 274 076	1 418 955	11,37	845 457	1 235 785	46,17
CAMBODIA	264	228	-13,79	1 119	965	-13,79
BRUNEI DARUSSALAM	6	472	7 759,00	34	2 613	7 647,56
VIET NAM	4 520 062	2 216 680	-50,96	2 119 558	1 164 848	-45,04
MALDIVES		546	-		2 292	-
INDIA	13 630	10 362	-23,98	26 601	38 463	44,59
PAKISTAN	2 747	6 983	154,24	3 594	15 946	343,70
SRI LANKA	118 826	95 900	-19,29	247 045	219 100	-11,31
IRAQ	25 396	1 751	-93,10	33 926	6 848	-79,81
SAUDI ARABIA	913 996	527 863	-42,25	949 781	513 886	-45,89
ISRAEL	148 256	95 071	-35,87	200 159	168 008	-16,06
KUWAIT	2 581	3 963	53,53	9 396	14 425	53,53
JORDAN	81 979	2 394	-97,08	96 160	8 715	-90,94
LEBANON	20 340		-100,00	30 160		-100,00
PALESTINA		337	-		1 228	-
YEMEN		816	-		3 491	-
OMAN		397	-		666	-
TURKEY	2 000	2 240	12,00	4 900	5 635	15,00
UNITED ARAB EMIRATES	56 227	402 436	615,74	66 988	493 215	636,28
QATAR	2 066	3 397	64,46	8 036	13 455	67,43
BAHRAIN	383	233	-39,29	1 394	847	-39,29
EGYPT	3 000	7 000	133,33	6 240	18 200	191,67
TUNISIA	14 000		-100,00	12 164		-100,00
TOGO	8 125	1 200	-85,23	19 140	1 200	-93,73
NIGERIA	23 510	198 666	745,03	45 028	196 560	336,53
GABON	360		-100,00	668		-100,00
SENEGAL	68 000		-100,00	32 980		-100,00
MAURITANIA	378	356	-6,02	1 529	1 531	0,16
MALI	3 453		-100,00	9 285		-100,00
SOUTH AFRICA	342 099	195 302	-42,91	211 260	276 596	30,93
AUSTRALIA	370 953	355 714	-4,11	796 424	748 835	-5,98
NEW ZEALAND	3 094 942	2 693 834	-12,96	2 276 159	2 004 259	-11,95
FIJI	72 000	97 050	34,79	45 120	61 215	35,67
EAST TIMOR	18 992	20 009	5,35	12 100	34 862	188,10
UNITED STATES	14 400 711	14 478 594	0,54	17 347 366	21 653 338	24,82
CANADA	261 310	378 905	45,00	584 955	812 309	38,87
MEXICO	126 400	41 100	-67,48	200 952	75 892	-62,23
SURINAME	1 620	1 125	-30,56	5 588	2 835	-49,26
CHILE	12 012	30 200	151,42	28 400	56 280	98,17
ARGENTINA	22 240	25 000	12,41	44 392	51 200	15,34
BRAZIL	239 395	374 100	56,27	350 286	785 170	124,15
PARAGUAY		3 000	-		6 750	-
ECUADOR	14 904	27 196	82,47	37 260	68 938	85,02
PERU	2 501	5 301	111,93	7 892	18 988	140,61
NETHERLANDS ANTILLES		17	-		34	-
UNITED KINGDOM	296 599	471 110	58,84	718 047	1 188 325	65,49
NETHERLANDS	919 930	571 990	-37,82	1 850 326	1 252 518	-32,31
FRANCE	49 223	73 923	50,18	128 601	191 179	48,66
GERMANY, FED. REP. OF	701 867	647 903	-7,69	1 824 024	1 508 606	-17,29
AUSTRIA	8 000	8 000	0,00	18 800	19 440	3,40
BELGIUM	169 565	120 375	-29,01	510 308	355 926	-30,25
SWITZERLAND		12	-		68	-
DENMARK	1 825		-100,00	1 509		-100,00
NORWAY		9 000	-		24 735	-
SWEDEN	12 252		-100,00	34 686		-100,00
FINLAND	13 400	10 000	-25,37	30 704	23 200	-24,44
ITALY	8 261	20 000	142,10	17 758	47 000	164,67
SPAIN	42 800	41 800	-2,34	80 170	92 810	15,77
PORTUGAL	24 000	57 500	139,58	61 200	129 075	110,91
GREECE	41 320	193 600	368,54	96 274	432 320	349,05
HUNGARY	20 513	29 810	45,32	41 902	60 913	45,37
POLAND	35 500	122 708	245,66	76 600	280 378	266,03
ROMANIA		6 102	-		20 848	-
BULGARIA	17 602	35 200	99,98	40 522	83 240	105,42
KAZAKHSTAN	3		-100,00	69		-100,00
UKRAINE	4 345	43 000	889,56	12 204	105 870	767,50
LITHUANIA		22 800	-		50 388	-
ESTONIA	8 283	18 470	122,99	20 680	61 433	197,06
SLOVAKIA		12 000	-		26 570	-
SLOVENIA	92 000	57 001	-38,04	189 470	117 611	-37,93
CZECH REPUBLIC	12 000	23 500	95,83	25 600	52 950	106,84
RUSSIA FEDERATION	55 330	87 840	58,76	141 979	203 491	43,32
SERBIA	7 900	14 200	79,75	20 304	35 864	76,63

https://www.bps.go.id

TABEL 6. PERKEMBANGAN EKSPOR INDONESIA MENURUT KOMODITI DAN NEGARA TUJUAN
JANUARI-JULI 2019 DAN 2020

KOMODITI / NEGARA TUJUAN	BERAT BERSIH (KG)		PERUB	NILAI FOB (US $)		PERUB
	JAN-JUL 2019	JAN-JUL 2020	%	JAN-JUL 2019	JAN-JUL 2020	%
(1)	(2)	(3)	(4)	(5)	(6)	(7)
BUAH DAN SAYUR BEKU	**10 938 786**	**11 462 777**	**4,79**	**17 921 033**	**18 455 120**	**2,98**
JAPAN	6 805 979	7 709 183	13,27	12 477 881	13 580 041	8,83
HONG KONG	11 285	29 874	164,72	8 708	35 649	309,40
KOREA, REPUBLIC OF	44 734	45 554	1,83	89 232	92 845	4,05
TAIWAN	150 209	62 453	-58,42	91 569	48 479	-47,06
CHINA	50 502	43 500	-13,86	66 648	54 695	-17,93
THAILAND	157 397	196 206	24,66	267 727	349 670	30,61
SINGAPORE	1 302 830	1 023 618	-21,43	1 484 137	1 085 974	-26,83
MALAYSIA	322 282	256 413	-20,44	365 894	261 625	-28,50
VIET NAM	67 500	52 240	-22,61	127 512	100 449	-21,22
MALDIVES		800	-		79	-
INDIA	9 000		-100,00	20 880		-100,00
SAUDI ARABIA	76 071	73 386	-3,53	80 080	118 476	47,95
KUWAIT	11 600	23 330	101,12	30 740	61 823	101,12
UNITED ARAB EMIRATES	64 509	38 645	-40,09	113 222	72 856	-35,65
QATAR	1 343	471	-64,97	8 886	1 357	-84,73
BAHRAIN	100	29	-71,00	265	69	-74,06
EGYPT		5 000	-		13 150	-
AUSTRALIA	61 272	35 005	-42,87	143 728	84 458	-41,24
NEW ZEALAND	50 000	25 000	-50,00	22 500	11 250	-50,00
EAST TIMOR		24	-		19	-
UNITED STATES	752 247	937 626	24,64	945 002	1 083 943	14,70
CANADA	64 000	42 000	-34,38	131 957	85 996	-34,83
DOMINICAN REPUBLIC	19 500		-100,00	10 750		-100,00
UNITED KINGDOM	23 560		-100,00	23 718		-100,00
NETHERLANDS	396 998	450 221	13,41	865 171	845 575	-2,26
FRANCE		613	-		2 533	-
GERMANY, FED. REP. OF	21 040	22 000	4,56	45 446	47 520	4,56
BELGIUM	51 909	32 699	-37,01	102 688	87 215	-15,07
SPAIN	20		-100,00	990		-100,00
CZECH REPUBLIC		9	-		51	-
RUSSIA FEDERATION	422 900	356 878	-15,61	395 701	329 325	-16,77
KERUPUK, KERIPIK, PEYEK DAN SEJENISNYA	**9 281 537**	**7 690 869**	**-17,14**	**21 803 627**	**19 848 796**	**-8,97**
JAPAN	31 922	11 738	-63,23	54 155	61 958	14,41
HONG KONG	87 451	90 842	3,88	329 059	367 374	11,64
KOREA, REPUBLIC OF	1 132 389	1 459 151	28,86	2 833 282	3 615 261	27,60
TAIWAN	300 000	236 398	-21,20	763 735	612 998	-19,74
CHINA	1 304 601	493 849	-62,15	4 463 332	2 482 854	-44,37
PAPUA NEW GUINEA	474	1 364	187,76	661	7 787	1 077,24
SINGAPORE	307 520	332 762	8,21	606 052	474 382	-21,73
MALAYSIA	2 083 671	1 137 460	-45,41	1 533 341	660 663	-56,91
CAMBODIA	3 398	1 643	-51,64	22 987	11 247	-51,07
BRUNEI DARUSSALAM	39 061	14 911	-61,83	55 050	33 885	-38,45
VIET NAM	65 555		-100,00	65 555		-100,00
MALDIVES	52		-100,00	563		-100,00
INDIA	42 546		-100,00	37 642		-100,00
SRI LANKA	2 175		-100,00	4 894		-100,00
SAUDI ARABIA	238 455	140 902	-40,91	590 763	469 023	-20,61
KUWAIT		588	-		686	-
YEMEN	15 125	16 700	10,41	11 075	12 186	10,03
OMAN		54	-		228	-
UNITED ARAB EMIRATES	129	8 100	6 188,74	112	14 433	12 780,48
EGYPT	2 726		-100,00	1 363		-100,00
SEYCHELLES	4 843		-100,00	25 524		-100,00
AUSTRALIA	128 807	46 342	-64,02	317 312	164 751	-48,08
NEW ZEALAND	238 976	215 820	-9,69	423 345	388 723	-8,18
NEW CALEDONIA	772	1 600	107,32	922	6 345	588,51
EAST TIMOR	35 005	29 154	-16,71	31 434	99 312	215,94
UNITED STATES	131 604	163 288	24,08	560 766	803 306	43,25
CANADA	8 005	9 718	21,40	51 210	51 730	1,02
SURINAME	5		-100,00	1 522		-100,00
UNITED KINGDOM	794 439	899 389	13,21	2 367 969	2 660 152	12,34
NETHERLANDS	2 047 743	2 140 164	4,51	5 895 559	6 108 002	3,60
FRANCE	1 140		-100,00	5 580		-100,00
GERMANY, FED. REP. OF	162 163	77 872	-51,98	511 409	225 599	-55,89
AUSTRIA	171		-100,00	653		-100,00
DENMARK	48 000	144 000	200,00	152 640	457 920	200,00
NORWAY		826	-		6 287	-
SWEDEN	244		-100,00	239		-100,00
SPAIN	15 536	15 536	0,00	48 757	46 657	-4,31
MALTA	3 000		-100,00	6 485		-100,00
RUSSIA FEDERATION	3 834	698	-81,78	28 681	5 047	-82,40
TEPUNG TERIGU	**23 395 215**	**34 742 648**	**48,50**	**10 087 947**	**13 048 796**	**29,35**
JAPAN	20		-100,00	12		-100,00
HONG KONG	244 270	570 002	133,35	127 374	309 417	142,92
KOREA, REPUBLIC OF	502 000	21 000	-95,82	232 619	9 493	-95,92

https://www.bps.go.id

TABEL 6. PERKEMBANGAN EKSPOR INDONESIA MENURUT KOMODITI DAN NEGARA TUJUAN
JANUARI-JULI 2019 DAN 2020

KOMODITI / NEGARA TUJUAN	BERAT BERSIH (KG)		PERUB	NILAI FOB (US $)		PERUB
	JAN-JUL 2019	JAN-JUL 2020	%	JAN-JUL 2019	JAN-JUL 2020	%
(1)	(2)	(3)	(4)	(5)	(6)	(7)
TAIWAN	58 387	22 170	-62,03	32 178	14 814	-53,96
CHINA	12	5 385 040	46 826 338,26	6	1 063 081	17 756 384,92
PAPUA NEW GUINEA	8 515 764	16 410 901	92,71	3 640 305	6 424 198	76,47
THAILAND	141 678	163 375	15,31	71 637	79 131	10,46
SINGAPORE	903 049	647 910	-28,25	361 497	295 876	-18,15
PHILIPPINES	624 000	877 550	40,63	294 883	373 320	26,60
MALAYSIA	150 061	60 384	-59,76	63 228	23 494	-62,84
BRUNEI DARUSSALAM	167 504	176 348	5,28	89 220	81 276	-8,90
VIET NAM	1 380 000		-100,00	548 446		-100,00
BANGLADESH	30		-100,00	34		-100,00
SRI LANKA	47 000	117 500	150,00	19 265	46 323	140,45
UNITED ARAB EMIRATES	4	1	-85,00	94	0	-99,98
EGYPT		750	-		300	-
NIGERIA	15		-100,00	9		-100,00
AUSTRALIA	13 347	55 276	314,14	22 339	77 241	245,77
NEW CALEDONIA	0		-100,00	38		-100,00
VANUATU	358 125	47 750	-86,67	144 503	18 145	-87,44
KIRIBATI		450 000	-		184 725	-
SAMOA	71 625	23 875	-66,67	28 425	8 845	-68,88
SOLOMON ISLANDS	283 525	329 975	16,38	114 311	126 136	10,34
TONGA	47 750		-100,00	19 339		-100,00
EAST TIMOR	9 885 912	9 382 780	-5,09	4 274 200	3 912 215	-8,47
CANADA	336		-100,00	3 544		-100,00
NETHERLANDS		61	-		768	-
GERMANY, FED. REP. OF	64		-100,00	64		-100,00
SPAIN	736		-100,00	378		-100,00
KARAGINAN	**6 604 334**	**7 824 564**	**18,48**	**48 180 138**	**52 164 561**	**8,27**
JAPAN	263 500	239 000	-9,30	2 811 925	2 860 915	1,74
HONG KONG	400	1 466	266,77	6 265	12 362	97,33
KOREA, REPUBLIC OF	47 000	2 000	-95,74	383 679	11 900	-96,90
TAIWAN	3 300		-100,00	54 111		-100,00
CHINA	3 434 947	4 192 625	22,06	24 564 766	25 888 462	5,39
THAILAND	74 000	107 100	44,73	632 935	820 699	29,67
SINGAPORE	12 975	3	-99,98	305 963	1	-100,00
PHILIPPINES	196 500	168 001	-14,50	1 446 750	1 294 429	-10,53
MALAYSIA	67 676	62 404	-7,79	955 622	1 060 166	10,94
BRUNEI DARUSSALAM	251	583	132,76	1 932	4 770	146,91
VIET NAM	45 525	46 500	2,14	336 258	368 988	9,73
MALDIVES		2	-		98	-
INDIA	11 400	1 000	-91,23	159 556	3 588	-97,75
SRI LANKA	23		-100,00	19		-100,00
TURKEY		13 700	-		114 816	-
UNITED ARAB EMIRATES	4		-100,00	4		-100,00
AUSTRALIA	194 002	286 838	47,85	1 135 605	1 869 148	64,59
NEW ZEALAND		28 000	-		109 900	-
MARSHALL ISLANDS	24 500		-100,00	102 356		-100,00
EAST TIMOR	1 775	48	-97,32	8 274	816	-90,14
UNITED STATES	689 021	619 615	-10,07	4 449 547	4 269 086	-4,06
CANADA	73 500	49 000	-33,33	307 751	224 757	-26,97
MEXICO	33 000	18 000	-45,45	211 050	127 800	-39,45
CHILE	137 600	67 000	-51,31	1 049 468	213 050	-79,70
ARGENTINA	100 001		-100,00	774 732		-100,00
BRAZIL		87 280	-		623 439	-
UNITED KINGDOM	234 510	421 000	79,52	1 696 726	2 962 618	74,61
NETHERLANDS	352 000	563 600	60,11	2 754 377	3 450 620	25,28
FRANCE	90 000	140 000	55,56	362 250	824 002	127,47
GERMANY, FED. REP. OF	155 500	220 500	41,80	915 508	1 562 931	70,72
BELGIUM	59 000	123 000	108,47	439 885	726 100	65,07
DENMARK	73 425	50 000	-31,90	668 825	380 000	-43,18
IRELAND		32 100	-		221 809	-
SPAIN	60 000	70 200	17,00	484 200	505 931	4,49
POLAND	11 000	88 000	700,00	92 290	696 582	654,78
UKRAINE		12 000	-		72 055	-
RUSSIA FEDERATION	158 000	114 000	-27,85	1 067 511	882 723	-17,31
BIJI PALA, BUNGA PALA DAN KAPULAGA BUBUK	**2 282 044**	**2 227 952**	**-2,37**	**17 589 330**	**20 848 885**	**18,53**
JAPAN	108 203	108 532	0,30	1 217 801	1 357 899	11,50
HONG KONG	1 540	1 106	-28,21	13 034	10 201	-21,74
KOREA, REPUBLIC OF	3 060	12 275	301,14	29 746	136 641	359,37
TAIWAN	27	66	148,50	151	1 446	860,09
CHINA	64	106	65,99	165	232	40,81
SINGAPORE	556	3 633	553,65	12 215	54 977	350,09
MALAYSIA	25 854	7 000	-72,93	140 060	66 250	-52,70
VIET NAM	116 790	33 020	-71,73	1 093 530	543 678	-50,28
INDIA	115 886	71 560	-38,25	878 800	472 929	-46,18
PAKISTAN	1 000	15 350	1 435,00	6 400	80 570	1 158,90
TURKEY	11 150	20 000	79,37	81 385	157 404	93,41

https://www.bpdgo.id

TABEL 6. PERKEMBANGAN EKSPOR INDONESIA MENURUT KOMODITI DAN NEGARA TUJUAN
JANUARI-JULI 2019 DAN 2020

KOMODITI / NEGARA TUJUAN	BERAT BERSIH (KG)		PERUB	NILAI FOB (US $)		PERUB
	JAN-JUL 2019	JAN-JUL 2020	%	JAN-JUL 2019	JAN-JUL 2020	%
(1)	(2)	(3)	(4)	(5)	(6)	(7)
UNITED ARAB EMIRATES	625		-100,00	2 346		-100,00
EGYPT	380		-100,00	760		-100,00
MOROCCO	1 000		-100,00	9 560		-100,00
MAURITANIA		13 000	-		114 319	-
SOUTH AFRICA	15 000		-100,00	98 000		-100,00
MAURITIUS	7	13	80,00	132	264	100,00
AUSTRALIA	81 100	62 800	-22,56	335 842	336 600	0,23
NEW ZEALAND	100	200	100,00	1 750	7 920	352,57
EAST TIMOR	101	250	147,04	49	25	-48,61
UNITED STATES	359 056	285 218	-20,56	2 061 496	2 257 384	9,50
CANADA	15 500	4 491	-71,03	139 289	31 903	-77,10
MEXICO	12 550	7 000	-44,22	48 725	30 700	-36,99
CHILE		6 000	-		19 500	-
ARGENTINA		37 750	-		123 768	-
BRAZIL	60 500	10 000	-83,47	140 468	71 676	-48,97
UNITED KINGDOM	121 860	85 260	-30,03	1 016 193	971 214	-4,43
NETHERLANDS	588 090	622 000	5,77	5 301 243	6 383 327	20,41
FRANCE	62 000	68 367	10,27	624 274	634 715	1,67
GERMANY, FED. REP. OF	178 890	228 500	27,73	1 583 886	2 686 678	69,63
BELGIUM	170 200	194 500	14,28	1 266 639	1 803 389	42,38
DENMARK	10 500	14 000	33,33	79 288	140 563	77,28
SWEDEN		1 000	-		18 700	-
ITALY	77 455	191 955	147,83	579 248	1 467 657	153,37
SPAIN	121 000	104 000	-14,05	734 184	727 381	-0,93
GREECE		2 000	-		9 000	-
POLAND		2 000	-		16 600	-
ROMANIA		1 000	-		5 750	-
KAZAKHSTAN	4 000	5 000	25,00	17 000	21 000	23,53
UKRAINE	500		-100,00	3 585		-100,00
ESTONIA	5 000	9 000	80,00	35 650	86 625	142,99
RUSSIA FEDERATION	12 500	1	-99,99	36 436	1	-100,00
KOPRA	**25 075 204**	**88 559 048**	**253,17**	**16 258 811**	**18 857 252**	**15,98**
KOREA, REPUBLIC OF	22 000		-100,00	23 100		-100,00
THAILAND		14 680	-		4 257	-
SINGAPORE	2	4	79,17	10	0	-97,00
PHILIPPINES	7 100 000		-100,00	2 779 256		-100,00
MALAYSIA	102 405	70 200	-31,45	74 752	32 643	-56,33
MYANMAR		24 000	-		80 160	-
VIET NAM	8 000		-100,00	1 280		-100,00
INDIA	7 126 686	7 486 271	5,05	5 497 344	6 267 436	14,01
PAKISTAN	819 663	3 029 677	269,62	783 169	2 916 233	272,36
BANGLADESH	9 874 039	77 666 914	686,58	7 082 836	9 237 034	30,41
AFGHANISTAN		23 250	-		18 525	-
IRAQ		26 050	-		13 025	-
IRAN (ISLAMIC REPUBLIC OF)		208 000	-		279 810	-
SAUDI ARABIA		10 000	-		8 125	-
UNITED ARAB EMIRATES	22 409		-100,00	17 064		-100,00
FRANCE		1	-		4	-
TEPUNG IKAN & BIOTA AIR LAYAK KONSUMSI	**393 506**	**98 115**	**-75,07**	**3 813 767**	**484 305**	**-87,30**
JAPAN	71 798	12 000	-83,29	512 165	8 796	-98,28
HONG KONG	23 846	12 563	-47,32	186 643	94 452	-49,39
KOREA, REPUBLIC OF	248 542	41 902	-83,14	2 752 874	342 995	-87,54
TAIWAN	39 979		-100,00	282 020		-100,00
SINGAPORE	2 700	2 640	-2,22	27 675	24 617	-11,05
MALAYSIA	2 440	29 000	1 088,52	12 311	13 317	8,17
AUSTRALIA		10	-		129	-
ITALY	4 200		-100,00	40 080		-100,00
MINYAK MAKAN DAN LEMAK NABATI DAN HEWANI LAINNYA	**74 648 122**	**120 693 407**	**61,68**	**37 531 462**	**77 437 403**	**106,33**
JAPAN	8 844	220	-97,51	130 028	10 132	-92,21
HONG KONG	18 022		-100,00	11 512		-100,00
KOREA, REPUBLIC OF	17 426 057	18 061 330	3,65	8 025 782	10 220 571	27,35
TAIWAN	20 000	560 000	2 700,00	6 800	251 180	3 593,82
CHINA	5 570 610	6 134 402	10,12	2 362 452	3 014 485	27,60
THAILAND	233 000	172 000	-26,18	158 907	124 880	-21,41
SINGAPORE	12 000 120	20 428 322	70,23	6 955 808	14 759 135	112,18
PHILIPPINES	311 250	142 800	-54,12	211 018	115 828	-45,11
MALAYSIA	12 686 011	17 626 956	38,95	6 111 762	11 025 652	80,40
NEPAL		37 720	-		14 334	-
VIET NAM	2 263 820	1 678 900	-25,84	1 345 099	1 075 628	-20,03
INDIA	1 634 890	1 548 660	-5,27	640 108	764 034	19,36
PAKISTAN	1 637 150	1 933 050	18,07	555 865	953 779	71,58
BANGLADESH	18 500		-100,00	8 150		-100,00
IRAN (ISLAMIC REPUBLIC OF)	92 500		-100,00	43 950		-100,00
ISRAEL		18 000	-		13 435	-

https://www.bps.go.id

TABEL 6. PERKEMBANGAN EKSPOR INDONESIA MENURUT KOMODITI DAN NEGARA TUJUAN
JANUARI-JULI 2019 DAN 2020

KOMODITI / NEGARA TUJUAN	BERAT BERSIH (KG)		PERUB	NILAI FOB (US $)		PERUB
	JAN-JUL 2019	JAN-JUL 2020	%	JAN-JUL 2019	JAN-JUL 2020	%
(1)	(2)	(3)	(4)	(5)	(6)	(7)
LESOTHO	18 000		-100,00	12 330		-100,00
MADAGASCAR	90 650	725 000	699,78	33 541	364 780	987,58
SENEGAL		560	-		402	-
DJIBOUTI	725 200		-100,00	268 324		-100,00
SOUTH AFRICA		21 000	-		10 500	-
AUSTRALIA		0	-		88	-
NEW ZEALAND	18 000	18 000	0,00	13 680	13 950	1,97
UNITED STATES	284 190	72 000	-74,66	160 842	61 540	-61,74
CANADA		14 000	-		12 180	-
GUATEMALA	26 000		-100,00	17 940		-100,00
NICARAGUA	52 000		-100,00	35 600		-100,00
VENEZUELA	26 000	26 000	0,00	18 710	19 680	5,18
ARGENTINA	182 000		-100,00	119 335		-100,00
BRAZIL	618 000	386 250	-37,50	422 130	330 447	-21,72
COLOMBIA	104 000	122 000	17,31	68 120	95 259	39,84
PERU	52 000	18 000	-65,38	34 190	13 412	-60,77
DOMINICAN REPUBLIC	5 000		-100,00	3 281		-100,00
COSTA RICA	18 025		-100,00	11 700		-100,00
SAINT KITTS AND NEVIS	650		-100,00	2 405		-100,00
UNITED KINGDOM	1 811 180	3 199 070	76,63	956 079	2 132 843	123,08
NETHERLANDS	14 389 340	39 369 489	173,60	7 509 191	29 565 082	293,72
GERMANY, FED. REP. OF	5	63	1 160,00	755	6 226	724,65
ITALY	24 004	7 604 615	31 580,62	18 476	1 925 527	10 321,89
SPAIN	290 000	370 000	27,59	162 024	237 090	46,33
PORTUGAL	725 580	63 000	-91,32	279 933	44 730	-84,02
GREECE	100 000		-100,00	45 025		-100,00
POLAND	468 000	270 000	-42,31	333 999	209 547	-37,26
UKRAINE	25		-100,00	15		-100,00
LITHUANIA	594 000		-100,00	369 468		-100,00
ESTONIA		18 000	-		13 230	-
CROATIA	15 500		-100,00	10 230		-100,00
SLOVENIA	90 000	54 000	-40,00	56 898	37 818	-33,53
LADA BUBUK	**1 157 230**	**1 674 216**	**44,67**	**4 794 789**	**7 290 527**	**52,05**
JAPAN	336 977	261 408	-22,43	1 334 609	873 408	-34,56
HONG KONG	4 112	7 864	91,27	68 682	101 354	47,57
TAIWAN	5 943	56 125	844,39	59 041	224 175	279,70
CHINA	33	113 167	340 763,86	20	288 103	1 412 794,12
PAPUA NEW GUINEA		99	-		631	-
THAILAND		1 825	-		4 818	-
SINGAPORE	3 268	3 462	5,96	16 407	20 820	26,89
PHILIPPINES	625		-100,00	2 376		-100,00
MALAYSIA	19 440	9 071	-53,34	80 248	59 923	-25,33
BRUNEI DARUSSALAM	762	793	4,09	11 582	11 031	-4,75
VIET NAM	79 850		-100,00	54 102		-100,00
INDIA	58		-100,00	684		-100,00
SAUDI ARABIA	123 121	300 054	143,71	721 604	1 943 842	169,38
UNITED ARAB EMIRATES	4	1	-71,43	68	29	-57,79
SUDAN	6 125	65 625	971,43	36 101	386 794	971,43
ETHIOPIA	15 625	12 000	-23,20	94 391	72 492	-23,20
NIGERIA	225 000	322 575	43,37	953 775	1 367 395	43,37
MAURITIUS		360	-		1 920	-
AUSTRALIA	15 937	3 400	-78,67	71 363	14 533	-79,64
NEW ZEALAND	63	81	28,57	210	241	14,92
NEW CALEDONIA	1		-100,00	18		-100,00
EAST TIMOR	32 690	24 691	-24,47	18 916	14 227	-24,79
UNITED STATES	48 573	92 040	89,49	214 665	393 974	83,53
CANADA	1		-100,00	3		-100,00
MEXICO		43 000	-		130 680	-
BRAZIL	20		-100,00	84		-100,00
UNITED KINGDOM	20 000	47 000	135,00	88 605	181 209	104,51
NETHERLANDS	158 352	235 040	48,43	716 580	945 247	31,91
FRANCE	25	9	-63,60	361	11	-96,85
GERMANY, FED. REP. OF	10	10 025	103 037,86	107	54 234	50 545,47
BELGIUM	60 500	61 000	0,83	248 344	178 807	-28,00
NORWAY	115		-100,00	1 843		-100,00
CROATIA		3 500	-		20 629	-
MAKANAN HEWAN	**38 871 650**	**66 340 282**	**70,66**	**24 094 899**	**45 048 505**	**86,96**
JAPAN	2 501 446	1 431 196	-42,79	1 279 904	1 621 126	26,66
HONG KONG	182		-100,00	971		-100,00
KOREA, REPUBLIC OF	639 701	346 352	-45,86	243 636	86 768	-64,39
TAIWAN	769 277	101 516	-86,80	439 572	79 695	-81,87
CHINA	6 243	17 232	176,02	51 046	211 690	314,71
THAILAND	54 977	87 003	58,25	104 850	60 268	-42,52
SINGAPORE	56 507	14 873	-73,68	68 335	37 886	-44,56
PHILIPPINES	312 800	596 690	90,76	951 809	2 161 928	127,14
MALAYSIA	507 465	592 125	16,68	529 581	424 639	-19,82
MYANMAR	40 000	5 000	-87,50	12 286	5 041	-58,97

https://www.bps.go.id

TABEL 6. PERKEMBANGAN EKSPOR INDONESIA MENURUT KOMODITI DAN NEGARA TUJUAN
JANUARI-JULI 2019 DAN 2020

KOMODITI / NEGARA TUJUAN	BERAT BERSIH (KG)		PERUB	NILAI FOB (US $)		PERUB
	JAN-JUL 2019	JAN-JUL 2020	%	JAN-JUL 2019	JAN-JUL 2020	%
(1)	(2)	(3)	(4)	(5)	(6)	(7)
CAMBODIA		19 000	-		9 025	-
VIET NAM	1 126 740	1 283 700	13,93	408 672	766 684	87,60
INDIA	165 660	19 500	-88,23	309 903	11 115	-96,41
BANGLADESH	4 223 810	4 686 000	10,94	5 859 944	5 650 287	-3,58
SRI LANKA	50 000	48 460	-3,08	30 540	24 315	-20,38
SAUDI ARABIA	48 000	408 000	750,00	41 952	233 568	456,75
ISRAEL	5 681 615	11 854 700	108,65	2 419 496	6 607 208	173,08
KUWAIT	72 000	96 000	33,33	29 760	47 040	58,06
JORDAN		96 000	-		65 836	-
OMAN	18 000		-100,00	8 100		-100,00
TURKEY	126 000	3 708 000	2 842,86	75 072	2 361 264	3 045,33
UNITED ARAB EMIRATES	1	25 000	2 450 880,39	30	15 500	51 566,67
BAHRAIN	10		-100,00	178		-100,00
EGYPT	144 000		-100,00	62 400		-100,00
TUNISIA		576 000	-		342 714	-
MADAGASCAR	40 000	20 000	-50,00	17 300	8 600	-50,29
KENYA	40 000	34 000	-15,00	12 045	15 900	32,00
GHANA		18 000	-		10 801	-
NIGERIA		180 000	-		112 722	-
SOUTH AFRICA		570 000	-		369 809	-
ZAMBIA		24 000	-		10 320	-
AUSTRALIA	739 250	604 500	-18,23	499 034	851 952	70,72
NEW ZEALAND		348 000	-		195 976	-
EAST TIMOR	3 296 123	3 367 684	2,17	1 089 848	1 379 676	26,59
UNITED STATES	11 235 577	17 390 128	54,78	5 347 657	9 647 651	80,41
CANADA	100 188	182 000	81,66	43 081	102 452	137,81
BRAZIL		52 000	-		28 961	-
ECUADOR		268 000	-		180 052	-
PERU	504 000	588 000	16,67	215 520	305 505	41,75
COSTA RICA		156 000	-		86 721	-
UNITED KINGDOM	36 000	456 000	1 166,67	24 046	253 228	953,09
NETHERLANDS	44 178	642 000	1 353,21	145 799	445 046	205,25
GERMANY, FED. REP. OF	1 780 000	4 242 000	138,31	1 225 025	2 985 917	143,74
BELGIUM	1 400 400	1 548 000	10,54	758 765	898 073	18,36
DENMARK		376 000	-		281 434	-
SWEDEN	288 000	2 032 000	605,56	186 777	1 367 903	632,37
FINLAND	176 000	2 096 000	1 090,91	114 689	1 441 475	1 156,86
SPAIN	1 256 000	1 776 000	41,40	573 937	1 135 524	97,85
PORTUGAL		432 000	-		297 038	-
GREECE		96 000	-		66 693	-
POLAND	180 000	546 000	203,33	120 941	379 437	213,74
ROMANIA		704 000	-		458 823	-
BULGARIA		234 000	-		160 369	-
MOLDOVA, REPUBLIC OF		455 124	-		243 491	-
UKRAINE	820 000	164 000	-80,00	614 336	96 947	-84,22
LITHUANIA		18 000	-		13 892	-
LATVIA	289 500	545 500	88,43	124 811	291 154	133,28
GEORGIA	36 000	163 000	352,78	22 646	101 368	347,62
SLOVENIA	18 000		-100,00	12 365		-100,00
RUSSIA FEDERATION	48 000		-100,00	18 240		-100,00
DAGING TERNAK	**1 236 275**	**1 154 074**	**-6,65**	**8 294 674**	**7 969 268**	**-3,92**
JAPAN	49		-100,00	542		-100,00
HONG KONG	49 974	57 806	15,67	60 452	65 544	8,42
KOREA, REPUBLIC OF	16 602		-100,00	60 340		-100,00
SINGAPORE	345	8	-97,68	1 359	50	-96,32
MALAYSIA	800		-100,00	390		-100,00
VIET NAM	8 000		-100,00	2 760		-100,00
UNITED ARAB EMIRATES	9		-100,00	16		-100,00
EAST TIMOR		90	-		15	-
FRANCE	70 242	146 070	107,95	513 198	1 151 722	124,42
BELGIUM	1 090 255	950 100	-12,86	7 655 617	6 751 938	-11,80
ES KRIM	**8 495 811**	**6 477 008**	**-23,76**	**18 728 497**	**13 976 245**	**-25,37**
HONG KONG	2 601	20	-99,23	10 498	6	-99,94
CHINA	1		-100,00	1		-100,00
PAPUA NEW GUINEA		3 266	-		9 964	-
THAILAND	2 029 404	860 406	-57,60	3 834 208	1 621 506	-57,71
SINGAPORE	155 442	190 182	22,35	539 413	579 667	7,46
PHILIPPINES	2 842 455	1 952 884	-31,30	5 381 005	3 442 974	-36,02
MALAYSIA	1 926 169	1 260 085	-34,58	5 994 365	4 605 534	-23,17
CAMBODIA		301 515	-		193 705	-
BRUNEI DARUSSALAM	16 000	30 000	87,50	24 000	42 760	78,17
VIET NAM	601 957	700 130	16,31	1 065 070	1 244 132	16,81
MALDIVES	2 487		-100,00	5 615		-100,00
PAKISTAN	4		-100,00	10		-100,00
AUSTRALIA	552 389	621 768	12,56	1 538 809	1 662 910	8,06
NEW ZEALAND	35 675	56 275	57,74	115 937	138 851	19,76
VANUATU		2 424	-		1 332	-

https://www.bps.go.id

TABEL 6. PERKEMBANGAN EKSPOR INDONESIA MENURUT KOMODITI DAN NEGARA TUJUAN
JANUARI-JULI 2019 DAN 2020

KOMODITI / NEGARA TUJUAN	BERAT BERSIH (KG)		PERUB	NILAI FOB (US $)		PERUB
	JAN-JUL 2019	JAN-JUL 2020	%	JAN-JUL 2019	JAN-JUL 2020	%
(1)	(2)	(3)	(4)	(5)	(6)	(7)
AMERICAN SAMOA	3 675		-100,00	1 730		-100,00
FIJI	11 641	37 916	225,73	36 904	105 418	185,66
SOLOMON ISLANDS	51 939	231 466	345,65	54 457	141 429	159,71
EAST TIMOR	263 973	228 670	-13,37	126 476	186 056	47,11
OLAHAN SUSU BUBUK DAN SUSU KENTAL	**5 144 062**	**4 402 260**	**-14,42**	**12 418 070**	**12 111 540**	**-2,47**
JAPAN	6		-100,00	143		-100,00
HONG KONG	4 434	7 955	79,40	18 061	21 540	19,26
TAIWAN	476	6 552	1 277,92	866	19 029	2 097,66
CHINA	9 700	2 767	-71,48	14 208	2 909	-79,53
MONGOLIA	1 316	982	-25,36	12 365	9 229	-25,36
PAPUA NEW GUINEA	401	52	-87,03	708	88	-87,58
THAILAND	333 855	4	-100,00	1 322 341	3	-100,00
SINGAPORE	290 741	260 930	-10,25	240 433	224 814	-6,50
PHILIPPINES	2 695 308	1 949 343	-27,68	4 608 291	4 852 970	5,31
MALAYSIA	67 912	21 608	-68,18	146 211	98 127	-32,89
MYANMAR	46 879	101 643	116,82	328 613	639 349	94,56
CAMBODIA	1 571	1 583	0,75	15 279	15 393	0,74
BRUNEI DARUSSALAM	8 257	4 125	-50,04	7 882	4 080	-48,23
VIET NAM	743 756	1 158 771	55,80	763 359	1 170 216	53,30
MALDIVES	289	263	-8,96	2 163	1 677	-22,50
PAKISTAN	359 563	189 929	-47,18	3 028 884	1 726 843	-42,99
BANGLADESH	294	298	1,47	3 003	3 047	1,47
SRI LANKA	43 067	32 570	-24,38	286 316	305 587	6,73
IRAQ	205	640	211,92	1 512	4 153	174,64
SAUDI ARABIA	18 796	19 496	3,72	51 624	48 073	-6,88
KUWAIT	11 689	6 523	-44,19	92 209	44 979	-51,22
PALESTINA		130	-		1 004	-
YEMEN		292	-		1 886	-
OMAN	16 128	15 214	-5,67	31 496	29 939	-4,94
UNITED ARAB EMIRATES	17 403	33 826	94,36	42 562	75 264	76,83
QATAR	1 218	1 135	-6,75	9 500	7 268	-23,50
BAHRAIN	1 742	365	-79,08	13 023	2 424	-81,38
SOMALIA	3 902	1 495	-61,68	13 295	16 209	21,92
TOGO		3	-		5	-
NIGERIA	11 219	143	-98,73	66 321	1 252	-98,11
MALI	141	438	210,44	1 160	2 176	87,63
NEW ZEALAND	25		-100,00	39		-100,00
SAMOA	5 777		-100,00	32 300		-100,00
TUVALU		799	-		1 370	-
EAST TIMOR	447 060	582 368	30,27	1 261 079	2 780 444	120,48
UNITED STATES		7	-		107	-
NETHERLANDS	434		-100,00	1 582		-100,00
FRANCE		13	-		84	-
DENMARK	500		-100,00	1 240		-100,00
FILLET IKAN SEGAR ATAU DINGIN	**1 814 118**	**1 201 101**	**-33,79**	**16 834 413**	**13 224 554**	**-21,44**
JAPAN	1 094 082	790 947	-27,71	10 300 401	9 261 505	-10,09
HONG KONG	28 112	46	-99,84	84 336	166	-99,80
TAIWAN	505	3 820	656,44	1 793	13 943	677,74
CHINA	2 834	2 476	-12,63	17 238	4 173	-75,79
THAILAND	78 561	34 458	-56,14	818 123	335 254	-59,02
SINGAPORE	105 452	56 233	-46,67	669 622	431 626	-35,54
PHILIPPINES	19 780		-100,00	28 602		-100,00
MALAYSIA	39 141	7 805	-80,06	180 584	52 751	-70,79
VIET NAM	14 294	4 431	-69,00	145 596	45 491	-68,76
SAUDI ARABIA	100		-100,00	1 140		-100,00
KUWAIT	1 361	460	-66,21	14 146	5 198	-63,25
UNITED ARAB EMIRATES	19 534	1 800	-90,79	228 843	20 310	-91,12
QATAR	140		-100,00	196		-100,00
BAHRAIN	500		-100,00	7 010		-100,00
AUSTRALIA	118 203	81 651	-30,92	1 176 265	769 933	-34,54
UNITED STATES	214 787	195 936	-8,78	2 499 480	2 103 180	-15,86
CANADA	2 059	567	-72,47	16 081	5 517	-65,69
DOMINICAN REPUBLIC		906	-		14 400	-
FRANCE	49 806	14 515	-70,86	396 497	104 242	-73,71
GERMANY, FED. REP. OF	24 245	5 050	-79,17	242 454	56 865	-76,55
BELGIUM	600		-100,00	6 000		-100,00
ITALY	21		-100,00	6		-100,00
KEPITING DIBEKUKAN	**1 041 781**	**577 561**	**-44,56**	**14 868 707**	**4 138 134**	**-72,17**
JAPAN	344 475	108 985	-68,36	4 045 278	1 574 102	-61,09
HONG KONG	23 861	7 445	-68,80	195 692	17 366	-91,13
TAIWAN	23 573	40 346	71,15	132 447	254 368	92,05
CHINA	14 290	4 330	-69,70	36 916	20 278	-45,07
THAILAND	13 900	30	-99,78	95 409	70	-99,93
SINGAPORE	47 910	30 037	-37,31	424 152	172 345	-59,37
MALAYSIA	45 769	210 159	359,17	151 189	284 028	87,86

https://www.bps.go.id

TABEL 6. PERKEMBANGAN EKSPOR INDONESIA MENURUT KOMODITI DAN NEGARA TUJUAN
JANUARI-JULI 2019 DAN 2020

KOMODITI / NEGARA TUJUAN	BERAT BERSIH (KG)		PERUB	NILAI FOB (US $)		PERUB
	JAN-JUL 2019	JAN-JUL 2020	%	JAN-JUL 2019	JAN-JUL 2020	%
(1)	(2)	(3)	(4)	(5)	(6)	(7)
CYPRUS		840	-		15 308	-
AUSTRALIA	29 066	5 533	-80,96	260 940	42 154	-83,85
UNITED STATES	445 259	133 779	-69,95	8 426 833	1 398 690	-83,40
CANADA	5 196	16 348	214,62	55 463	307 498	454,42
UNITED KINGDOM	18 183		-100,00	367 021		-100,00
NETHERLANDS	7 291		-100,00	147 506		-100,00
GERMANY, FED. REP. OF	8 022		-100,00	263 215		-100,00
BELGIUM	14 985	19 728	31,65	266 646	51 927	-80,53
OLAHAN PRODUK SUSU LAINNYA	**8 090 731**	**8 594 727**	**6,23**	**10 794 462**	**11 860 204**	**9,87**
JAPAN	8 002	13 320	66,47	11 724	19 500	66,32
HONG KONG	66 634	72 247	8,42	110 532	248 158	124,51
KOREA, REPUBLIC OF	76 214	60 187	-21,03	114 932	52 741	-54,11
TAIWAN	83 573	60 985	-27,03	198 466	142 208	-28,35
CHINA	14 519	25 338	74,52	24 394	25 359	3,95
PAPUA NEW GUINEA	3 024 301	3 142 938	3,92	2 917 088	3 015 548	3,38
THAILAND	550 801	311 073	-43,52	527 506	866 408	64,25
SINGAPORE	37 399	76 699	105,08	214 775	270 857	26,11
PHILIPPINES	495 995	749 738	51,16	1 637 350	2 096 900	28,07
MALAYSIA	249 753	281 743	12,81	903 319	1 015 479	12,42
CAMBODIA	75 724	701 425	826,29	68 832	551 243	700,85
BRUNEI DARUSSALAM	144 055	191 770	33,12	158 952	236 169	48,58
VIET NAM	372 237	344 213	-7,53	494 582	354 100	-28,40
MALDIVES	617 881	584 953	-5,33	622 276	641 629	3,11
PAKISTAN	521		-100,00	692		-100,00
BANGLADESH		4	-		47	-
SRI LANKA	226		-100,00	1 745		-100,00
QATAR	415	1 495	260,62	5 118	19 507	281,18
BAHRAIN	12 446		-100,00	20 930		-100,00
ANGOLA	83 916	11 988	-85,71	129 465	18 495	-85,71
SIERRA LEONE	93		-100,00	555		-100,00
SEYCHELLES	137	1 920	1 303,51	161	2 632	1 539,88
COMOROS	21 291	21 291	0,00	21 503	20 798	-3,28
MAURITIUS	10 771		-100,00	35 839		-100,00
AUSTRALIA	6 544	1 655	-74,72	65 304	5 989	-90,83
NEW ZEALAND	2 573	1 331	-48,29	4 412	2 293	-48,04
NAURU	962		-100,00	2 566		-100,00
NORTHERN MARIANA ISLANDS	69	308	346,18	1 156	3 818	230,36
VANUATU	660		-100,00	4 370		-100,00
FIJI	7 104	15 984	125,00	14 191	24 985	76,06
KIRIBATI	37 094	27 246	-26,55	38 590	29 724	-22,98
SAMOA	34 088	11 760	-65,50	52 494	27 666	-47,30
SOLOMON ISLANDS	18 989	14 880	-21,64	19 287	16 455	-14,68
TONGA	45 089	9 044	-79,94	68 801	14 791	-78,50
EAST TIMOR	1 612 892	1 818 873	12,77	1 857 842	2 068 667	11,35
UNITED STATES	359 191	21 492	-94,02	423 845	36 480	-91,39
CHILE	32		-100,00	289		-100,00
GUYANA	17 760	18 648	5,00	19 000	19 950	5,00
FRANCE	7		-100,00	109		-100,00
SWITZERLAND		181	-		11 608	-
DENMARK	775		-100,00	1 470		-100,00
KECAP	**8 878 113**	**8 126 393**	**-8,47**	**12 714 322**	**12 024 072**	**-5,43**
JAPAN	85 554	111 416	30,23	168 231	182 805	8,66
HONG KONG	204 507	199 198	-2,60	416 840	329 638	-20,92
KOREA, REPUBLIC OF	98 577	66 829	-32,21	212 786	160 277	-24,68
TAIWAN	252 904	285 435	12,86	434 389	537 448	23,73
CHINA	51 355		-100,00	85 524		-100,00
PAPUA NEW GUINEA	1 909	1 046	-45,19	3 092	2 568	-16,93
THAILAND	2 325	2 673	14,97	1 121	3 320	196,25
SINGAPORE	198 155	207 725	4,83	269 070	312 962	16,31
PHILIPPINES	115 415	132 680	14,96	162 280	185 784	14,48
MALAYSIA	1 963 462	1 922 454	-2,09	2 318 293	2 151 975	-7,17
MYANMAR	402 709	659 426	63,75	678 483	1 141 615	68,26
BRUNEI DARUSSALAM	228 057	266 136	16,70	387 992	421 574	8,66
VIET NAM	603	339	-43,86	1 166	619	-46,90
MALDIVES	58		-100,00	168		-100,00
INDIA	720	2 520	250,00	1 601	5 779	260,93
PAKISTAN	976		-100,00	1 634		-100,00
BANGLADESH	289	1 135	292,53	845	2 632	211,36
SRI LANKA	100		-100,00	645		-100,00
SAUDI ARABIA	1 209 232	883 588	-26,93	2 102 311	1 539 004	-26,79
KUWAIT	118 311	132 853	12,29	204 605	257 120	25,67
JORDAN	2 016		-100,00	4 727		-100,00
YEMEN	11 950	22 300	86,61	7 150	14 305	100,07
OMAN	11 139	23 174	108,04	20 267	41 855	106,51
UNITED ARAB EMIRATES	100 290	96 472	-3,81	155 559	166 698	7,16
QATAR	37 189	40 741	9,55	43 026	66 832	55,33
BAHRAIN		3 134	-		7 778	-

https://www.bps.go.id

TABEL 6. PERKEMBANGAN EKSPOR INDONESIA MENURUT KOMODITI DAN NEGARA TUJUAN
JANUARI-JULI 2019 DAN 2020

KOMODITI / NEGARA TUJUAN	BERAT BERSIH (KG)		PERUB	NILAI FOB (US $)		PERUB
	JAN-JUL 2019	JAN-JUL 2020	%	JAN-JUL 2019	JAN-JUL 2020	%
(1)	(2)	(3)	(4)	(5)	(6)	(7)
EGYPT	917	1 800	96,29	569	500	-12,13
TOGO	1		-100,00	3		-100,00
GAMBIA		38	-		85	-
MAURITIUS		1 005	-		1 400	-
AUSTRALIA	1 220 778	1 242 477	1,78	1 925 486	1 967 913	2,20
NEW ZEALAND	114 753	118 706	3,45	177 910	183 298	3,03
NEW CALEDONIA	99	174	74,96	367	1 009	174,93
KIRIBATI		337	-		890	-
SOLOMON ISLANDS	1 107	5 650	410,33	1 075	4 310	301,09
EAST TIMOR	310 664	247 348	-20,38	430 320	316 683	-26,41
UNITED STATES	596 332	482 384	-19,11	971 381	841 249	-13,40
CANADA	101 078	90 446	-10,52	157 912	151 208	-4,25
SURINAME		495	-		1 875	-
CHILE	47	65	38,85	149	216	44,82
UNITED KINGDOM	11 625		-100,00	17 474		-100,00
NETHERLANDS	1 364 076	837 838	-38,58	1 256 105	943 925	-24,85
GERMANY, FED. REP. OF	3 679	10 022	172,41	17 705	43 027	143,03
BELGIUM	12 058		-100,00	16 337		-100,00
NORWAY	41 776	26 334	-36,96	57 128	33 893	-40,67
SPAIN	1 129		-100,00	1 530		-100,00
MALTA	192		-100,00	1 066		-100,00
BIOTA AIR LAINNYA DIKERINGKAN/DIASINKAN/DIASAPI	**6 784 917**	**5 126 650**	**-24,44**	**19 340 637**	**14 073 791**	**-27,23**
JAPAN	44 283	135 977	207,06	122 115	982 358	704,45
HONG KONG	127 719	22 977	-82,01	803 683	261 708	-67,44
KOREA, REPUBLIC OF	27 206	281 847	935,97	202 112	1 473 392	629,00
TAIWAN	502 021	244 626	-51,27	1 477 108	654 197	-55,71
CHINA	5 326 694	2 598 567	-51,22	12 968 928	8 347 000	-35,64
THAILAND	306	12 624	4 025,49	1 529	13 016	751,14
SINGAPORE	25 025	49 524	97,90	371 649	344 095	-7,41
MALAYSIA	388 661	1 677 939	331,72	1 300 913	1 170 333	-10,04
MYANMAR		768	-		4 593	-
VIET NAM	218 274	65 246	-70,11	937 172	299 939	-68,00
UNITED ARAB EMIRATES	800		-100,00	4 000		-100,00
SAINT HELENA		1	-		15	-
AUSTRALIA	11 870	4 272	-64,01	139 330	76 199	-45,31
NEW ZEALAND	508	500	-1,57	1 778	1 750	-1,57
AMERICAN SAMOA		1 440	-		31 761	-
EAST TIMOR	130		-100,00	50		-100,00
UNITED STATES	111 323	16 220	-85,43	1 009 054	298 772	-70,39
BELIZE	6		-100,00	133		-100,00
UNITED KINGDOM		84	-		5 112	-
GERMANY, FED. REP. OF		98	-		1 721	-
SPAIN	92	13 838	14 940,85	1 082	107 717	9 851,64
GREECE		3	-		13	-
SLOVAKIA		100	-		100	-
BUAH DAN SAYUR YANG DIASINKAN ATAU DIMANISKAN	**2 421 938**	**2 426 508**	**0,19**	**8 275 971**	**7 466 638**	**-9,78**
JAPAN	89 373	1 659	-98,14	143 423	20 206	-85,91
HONG KONG	167 260	199 700	19,39	501 362	637 443	27,14
KOREA, REPUBLIC OF	161 349	180 954	12,15	309 077	475 511	53,85
TAIWAN	85 591	74 728	-12,69	298 481	236 585	-20,74
CHINA	16 529	19 967	20,80	80 931	100 324	23,96
PAPUA NEW GUINEA		1 404	-		3 393	-
THAILAND	5 055	159 068	3 046,70	54 461	536 043	884,27
SINGAPORE	142 315	109 944	-22,75	510 817	452 379	-11,44
PHILIPPINES	87 760	56 348	-35,79	230 330	162 710	-29,36
MALAYSIA	782 634	594 180	-24,08	1 759 283	998 682	-43,23
MYANMAR	749		-100,00	3 410		-100,00
CAMBODIA	7 969	738	-90,74	44 462	2 302	-94,82
BRUNEI DARUSSALAM	52 550	54 058	2,87	162 355	179 967	10,85
VIET NAM	1 171	128	-89,04	8 849	429	-95,15
MALDIVES	149	2	-98,65	2 358	68	-97,12
INDIA	16 330		-100,00	27 700		-100,00
SRI LANKA		2 480	-		5 515	-
SAUDI ARABIA	41 903	31 245	-25,44	123 514	101 247	-18,03
ISRAEL	99 167	175 030	76,50	322 574	676 379	109,68
KUWAIT	1 985	1 280	-35,49	18 195	16 825	-7,53
JORDAN	194 854	244 005	25,22	772 354	938 518	21,51
OMAN		100	-		300	-
TURKEY	19 784		-100,00	75 139		-100,00
UNITED ARAB EMIRATES	624	2 013	222,53	1 200	7 908	559,01
QATAR		400	-		2 373	-
BAHRAIN	600		-100,00	1 728		-100,00
LIBYAN ARAB JAMAHIRIYA	958		-100,00	16 848		-100,00
NIGERIA		1 680	-		1 372	-
SOUTH AFRICA		336	-		5 760	-

https://www.bps.go.id

TABEL 6. PERKEMBANGAN EKSPOR INDONESIA MENURUT KOMODITI DAN NEGARA TUJUAN
JANUARI-JULI 2019 DAN 2020

KOMODITI / NEGARA TUJUAN	BERAT BERSIH (KG)		PERUB	NILAI FOB (US $)		PERUB
	JAN-JUL 2019	JAN-JUL 2020	%	JAN-JUL 2019	JAN-JUL 2020	%
(1)	(2)	(3)	(4)	(5)	(6)	(7)
MAURITIUS	744		-100,00	3 004		-100,00
AUSTRALIA	101 056	100 561	-0,49	1 527 688	325 178	-78,71
NEW ZEALAND	2 273	2 820	24,08	38 543	44 556	15,60
NEW CALEDONIA	674		-100,00	549		-100,00
KIRIBATI	355		-100,00	1 440		-100,00
EAST TIMOR	91 654	57 945	-36,78	192 339	121 427	-36,87
UNITED STATES	145 286	190 655	31,23	612 902	778 713	27,05
CANADA	34 168	78 165	128,76	91 154	220 052	141,41
SURINAME		125	-		773	-
UNITED KINGDOM	32 904	32 736	-0,51	113 333	125 619	10,84
NETHERLANDS	29 216	38 776	32,72	93 884	119 175	26,94
FRANCE	89	70	-22,01	1 074	1 083	0,88
GERMANY, FED. REP. OF	2 383	9 370	293,25	47 416	98 810	108,39
BELGIUM	772		-100,00	14 815		-100,00
SWITZERLAND	1 028	828	-19,50	22 756	26 099	14,69
DENMARK	1 115	745	-33,14	20 227	10 248	-49,34
SWEDEN		312	-		4 368	-
PORTUGAL	451		-100,00	8 664		-100,00
CZECH REPUBLIC		114	-		1 892	-
RUSSIA FEDERATION	1 114	1 838	65,09	17 332	26 407	52,36
MAKANAN BAYI	**2 979 986**	**11 339 554**	**280,52**	**9 697 011**	**37 963 348**	**291,50**
JAPAN	13 836	878	-93,65	22 798	1 557	-93,17
HONG KONG	7 618	15 744	106,68	32 001	27 108	-15,29
KOREA, REPUBLIC OF	13 424	6 984	-47,97	67 764	31 064	-54,16
TAIWAN	7 766	15 001	93,17	21 130	28 282	33,85
CHINA	2	12	673,33	2	14	582,86
PAPUA NEW GUINEA	2 304	2 455	6,56	8 019	8 382	4,52
THAILAND	5 393		-100,00	34 417		-100,00
SINGAPORE	38 473	53 667	39,49	257 163	42 426	-83,50
PHILIPPINES	289 806	301 040	3,88	1 021 189	979 159	-4,12
MALAYSIA	1 795 777	7 309 384	307,03	5 850 745	19 225 811	228,60
MYANMAR	10 174	128 125	1 159,36	43 782	659 943	1 407,32
CAMBODIA	2 517	2 698 677	107 128,23	11 168	14 370 789	128 574,12
BRUNEI DARUSSALAM	2 553	48 483	1 798,98	17 106	79 929	367,25
VIET NAM	70 665	39 581	-43,99	233 967	167 478	-28,42
MALDIVES	3 312	7 359	122,19	23 890	53 631	124,49
INDIA		427	-		482	-
PAKISTAN		16 320	-		94 147	-
SRI LANKA	162 427	140 827	-13,30	763 113	699 609	-8,32
SAUDI ARABIA	312 490	354 745	13,52	680 149	913 892	34,37
YEMEN	72 012	62 321	-13,46	189 665	143 733	-24,22
TURKEY		7 678	-		37 055	-
UNITED ARAB EMIRATES		7 817	-		120 053	-
QATAR		216	-		3 317	-
BAHRAIN		672	-		10 321	-
AUSTRALIA		1 908	-		2 743	-
NEW ZEALAND	130		-100,00	300		-100,00
AMERICAN SAMOA	1 614	220	-86,37	7 368	1 100	-85,07
SAMOA		6 696	-		6 975	-
SOLOMON ISLANDS	4 140	3 464	-16,32	11 350	10 295	-9,30
TONGA		31 173	-		32 472	-
EAST TIMOR	49 033	47 260	-3,61	105 553	114 499	8,48
NETHERLANDS	114 522	29 918	-73,88	294 373	96 372	-67,26
DENMARK		0	-		0	-
NORWAY		500	-		711	-
OLAHAN SUSU SEGAR DAN KRIM	**5 057 170**	**4 914 775**	**-2,82**	**5 653 187**	**6 100 342**	**7,91**
HONG KONG	28 829	108 836	277,52	44 751	103 253	130,73
TAIWAN	46 846	158 504	238,35	75 072	371 925	395,43
CHINA	92 172	23 437	-74,57	103 217	21 362	-79,30
PAPUA NEW GUINEA	502 465	690 617	37,45	622 289	803 052	29,05
SINGAPORE	2 445 598	2 421 868	-0,97	1 976 105	1 970 873	-0,26
PHILIPPINES	167 086	19 260	-88,47	142 329	21 390	-84,97
MALAYSIA	465 444	378 704	-18,64	344 579	304 646	-11,59
MYANMAR	93 930	67 933	-27,68	85 535	85 885	0,41
CAMBODIA	56 707	37 926	-33,12	59 094	38 992	-34,02
BRUNEI DARUSSALAM	319 833	297 452	-7,00	282 524	257 764	-8,76
VIET NAM	4 253	227	-94,66	5 875	575	-90,22
MALDIVES	18 608	37 275	100,32	27 297	44 010	61,22
IRAQ	30 701		-100,00	34 487		-100,00
UNITED ARAB EMIRATES	656	610	-7,13	1 399	663	-52,59
QATAR	1 322	4 795	262,81	3 954	12 504	216,23
BAHRAIN	3 556	684	-80,76	5 590	1 273	-77,23
TOGO	5	9	80,00	43	88	106,71
CONGO		1	-		18	-
NIGERIA		2	-		7	-
COTE D'IVOIRE	1	1	0,00	4	7	105,63
SENEGAL	300		-100,00	0		-100,00

https://www.bps.go.id

TABEL 6. PERKEMBANGAN EKSPOR INDONESIA MENURUT KOMODITI DAN NEGARA TUJUAN
JANUARI-JULI 2019 DAN 2020

KOMODITI / NEGARA TUJUAN	BERAT BERSIH (KG)		PERUB	NILAI FOB (US $)		PERUB
	JAN-JUL 2019	JAN-JUL 2020	%	JAN-JUL 2019	JAN-JUL 2020	%
(1)	(2)	(3)	(4)	(5)	(6)	(7)
SOUTH AFRICA	6 515	8 155	25,16	9 291	11 623	25,10
AUSTRALIA	14 690	13 475	-8,27	15 292	13 898	-9,12
NAURU		69	-		210	-
NORTHERN MARIANA ISLANDS	318		-100,00	541		-100,00
VANUATU	1 955	20 705	959,21	2 710	24 009	785,95
FIJI	39 012	19 368	-50,35	36 276	19 010	-47,60
SAMOA	55 100	74 304	34,85	64 592	84 437	30,72
SOLOMON ISLANDS	1 125	600	-46,67	1 317	664	-49,58
TONGA	1 920	26 222	1 265,73	2 540	31 165	1 126,95
EAST TIMOR	607 082	503 737	-17,02	1 630 483	1 877 040	15,12
NETHERLANDS	173		-100,00	394		-100,00
GERMANY, FED. REP. OF	44 016		-100,00	60 992		-100,00
ITALY	2 620		-100,00	1 253		-100,00
GREECE	4 333		-100,00	13 362		-100,00
HERBAL	**4 398 370**	**1 696 632**	**-61,43**	**35 899 321**	**20 295 044**	**-43,47**
JAPAN		83	-		1 394	-
HONG KONG	90 758	87 442	-3,65	1 490 673	1 059 640	-28,92
KOREA, REPUBLIC OF	52 006	60 574	16,48	981 005	1 153 010	17,53
TAIWAN	60 280	46 897	-22,20	1 466 880	1 521 626	3,73
CHINA	5	154	2 813,21	10	2 212	22 062,68
THAILAND	123 896	80 538	-35,00	1 333 858	783 583	-41,25
SINGAPORE	106 983	98 481	-7,95	1 173 562	1 106 684	-5,70
PHILIPPINES	2 359 491	331 877	-85,93	11 041 881	2 335 691	-78,85
MALAYSIA	231 557	182 102	-21,36	2 103 487	2 007 369	-4,57
MYANMAR	54 757	48 373	-11,66	835 603	920 755	10,19
CAMBODIA	28 606	48 047	67,96	261 893	406 779	55,32
BRUNEI DARUSSALAM	43	87	100,46	1 309	1 737	32,71
VIET NAM	300 497	172 209	-42,69	3 532 509	2 234 946	-36,73
PAKISTAN	16 855	13 423	-20,36	198 749	165 364	-16,80
SRI LANKA	3 203	262	-91,82	37 643	2 728	-92,75
YEMEN	7 300	97	-98,67	1 200	1 050	-12,50
TURKEY	70 823	11 962	-83,11	795 973	121 261	-84,77
UNITED ARAB EMIRATES	382	855	123,80	2 233	3 452	54,59
NIGERIA	83	1	-98,43	3 273	8 658	164,53
NIGER	24 800		-100,00	37 200		-100,00
SOUTH AFRICA	8 242		-100,00	56 196		-100,00
MAURITIUS	76		-100,00	810		-100,00
AUSTRALIA	647 183	291 635	-54,94	7 768 861	3 474 734	-55,27
NEW ZEALAND	76 375	50 569	-33,79	904 121	550 236	-39,14
EAST TIMOR	64	2 067	3 139,29	534	3 344	526,73
UNITED STATES	8 570	8 101	-5,46	117 106	432 043	268,93
SURINAME	32		-100,00	746		-100,00
UNITED KINGDOM	47 871	122 621	156,15	525 490	1 561 829	197,21
NETHERLANDS	1		-100,00	2		-100,00
FRANCE		2	-		240	-
GERMANY, FED. REP. OF	77 501	38 173	-50,75	1 218 116	434 375	-64,34
UKRAINE	131		-100,00	8 400		-100,00
RUSSIA FEDERATION		1	-		300	-
SAUS	**3 601 083**	**4 937 843**	**37,12**	**6 143 074**	**9 269 668**	**50,90**
JAPAN	74 844	83 154	11,10	179 728	194 369	8,15
HONG KONG	133 704	155 729	16,47	282 354	399 166	41,37
KOREA, REPUBLIC OF	49 440	31 672	-35,94	116 284	63 535	-45,36
TAIWAN	300 031	511 085	70,34	508 286	1 005 771	97,88
CHINA	1 203	3 583	197,86	4 075	6 930	70,09
PAPUA NEW GUINEA	313	940	200,42	565	2 221	293,30
THAILAND	180	1 037	475,84	1 476	5 719	287,46
SINGAPORE	289 395	399 383	38,01	352 542	511 490	45,09
PHILIPPINES	164 820	324 877	97,11	183 186	357 221	95,00
MALAYSIA	473 195	538 796	13,86	636 097	673 934	5,95
MYANMAR	512	1 706	233,33	972	3 240	233,33
CAMBODIA		11 397	-		20 969	-
BRUNEI DARUSSALAM	71 037	60 492	-14,84	156 912	139 158	-11,31
VIET NAM	12 086	4 070	-66,32	61 625	8 615	-86,02
MALDIVES		453	-		852	-
BANGLADESH	13		-100,00	44		-100,00
SRI LANKA		1 000	-		4 133	-
IRAQ	4 489		-100,00	3 200		-100,00
SAUDI ARABIA	979 964	1 699 523	73,43	1 844 794	3 520 191	90,82
KUWAIT	180 024	344 225	91,21	320 432	767 511	139,52
JORDAN	3 340	7 987	139,15	7 207	14 347	99,08
YEMEN	4 397		-100,00	4 552		-100,00
OMAN	19 290	26 038	34,98	37 484	54 098	44,32
UNITED ARAB EMIRATES	114 550	126 436	10,38	189 953	246 568	29,80
QATAR	87 612	65 537	-25,20	136 613	132 520	-3,00
BAHRAIN		3 548	-		6 571	-
EGYPT		450	-		75	-
GHANA	6		-100,00	17		-100,00

https://www.bps.go.id

TABEL 6. PERKEMBANGAN EKSPOR INDONESIA MENURUT KOMODITI DAN NEGARA TUJUAN
JANUARI-JULI 2019 DAN 2020

KOMODITI / NEGARA TUJUAN	BERAT BERSIH (KG)		PERUB	NILAI FOB (US $)		PERUB
	JAN-JUL 2019	JAN-JUL 2020	%	JAN-JUL 2019	JAN-JUL 2020	%
(1)	(2)	(3)	(4)	(5)	(6)	(7)
NIGERIA	450		-100,00	1 065		-100,00
GAMBIA	78		-100,00	81		-100,00
MAURITIUS		942	-		1 792	-
AUSTRALIA	167 402	212 412	26,89	363 585	469 535	29,14
NEW ZEALAND	6 060	6 657	9,85	12 476	13 715	9,93
NEW CALEDONIA	273	729	166,85	541	4 219	679,41
KIRIBATI		581	-		1 352	-
SOLOMON ISLANDS		1 423	-		1 451	-
EAST TIMOR	326 273	139 239	-57,32	403 115	172 835	-57,13
UNITED STATES	64 190	89 028	38,69	183 354	239 131	30,42
CANADA	3 419	7 602	122,31	8 554	34 303	301,01
CHILE	294	20	-93,06	722	68	-90,65
UNITED KINGDOM	5 587		-100,00	9 224		-100,00
NETHERLANDS	55 891	59 417	6,31	119 056	157 117	31,97
FRANCE	504		-100,00	2 470		-100,00
GERMANY, FED. REP. OF	49	11 632	23 561,51	142	23 495	16 451,62
BELGIUM	2 068		-100,00	3 230		-100,00
SWITZERLAND	65	422	549,78	208	2 705	1 198,35
NORWAY	2 566	4 618	80,00	4 860	8 748	80,00
ITALY	1 180		-100,00	647		-100,00
MALTA	288		-100,00	1 344		-100,00
TEPUNG SEREALIA LAINNYA	**6 095 767**	**12 793 081**	**109,87**	**10 473 083**	**15 078 710**	**43,98**
JAPAN	1 014 246	1 042 904	2,83	244 249	337 918	38,35
HONG KONG	200 483	424 896	111,94	153 274	464 691	203,18
KOREA, REPUBLIC OF	74 057	62 661	-15,39	196 759	132 640	-32,59
TAIWAN	92 520	72 544	-21,59	88 234	70 263	-20,37
CHINA	454 943	448 475	-1,42	1 320 020	1 721 481	30,41
PAPUA NEW GUINEA	93 256		-100,00	47 726		-100,00
THAILAND	284 400	206 576	-27,36	214 132	245 565	14,68
SINGAPORE	907 470	1 570 393	73,05	3 140 138	5 229 291	66,53
PHILIPPINES	901 596	865 671	-3,98	1 093 730	1 080 817	-1,18
MALAYSIA	293 615	6 489 202	2 110,11	348 397	1 678 340	381,73
BRUNEI DARUSSALAM	20 657	71 146	244,42	62 009	157 524	154,03
VIET NAM	568	32	-94,30	2 400	605	-74,80
MALDIVES		817	-		3 457	-
BANGLADESH	50		-100,00	33		-100,00
SRI LANKA	180 000	120 945	-32,81	53 100	35 485	-33,17
SAUDI ARABIA	13 604	18 222	33,94	35 101	81 238	131,44
ISRAEL		3 000	-		11 130	-
YEMEN		15 080	-		11 328	-
OMAN		750	-		900	-
UNITED ARAB EMIRATES	6 000	35 886	498,09	8 100	114 472	1 313,24
QATAR	18 583	5 282	-71,57	59 153	16 716	-71,74
EGYPT		2 000	-		900	-
SEYCHELLES	7 914	10 389	31,28	53 483	72 168	34,94
SOUTH AFRICA	5 443	18 000	230,69	18 575	60 530	225,87
AUSTRALIA	135 929	148 065	8,93	220 551	280 515	27,19
NEW ZEALAND	55	953	1 646,70	275	3 259	1 086,80
NEW CALEDONIA	1	103	7 884,50	48	725	1 416,64
VANUATU		288	-		979	-
FIJI	42	2 887	6 773,81	391	10 010	2 461,12
SAMOA		2 559	-		9 639	-
SOLOMON ISLANDS	20 000	248	-98,76	62 500	856	-98,63
EAST TIMOR	417 374	107 722	-74,19	194 608	115 886	-40,45
UNITED STATES	248 447	332 579	33,86	250 855	709 471	182,82
CANADA	393	121	-69,25	2 535	811	-67,99
MEXICO		18 000	-		18 900	-
SURINAME	8 542	29 165	241,43	17 472	86 371	394,33
BRAZIL	21 640		-100,00	27 525		-100,00
TRINIDAD AND TOBAGO	96 460	56 785	-41,13	376 199	243 596	-35,25
JAMAICA	217 742	212 098	-2,59	1 033 297	992 662	-3,93
BELIZE	74 650		-100,00	368 790		-100,00
UNITED KINGDOM	33 507	58 866	75,68	96 158	134 578	39,96
NETHERLANDS	210 373	312 772	48,67	582 107	920 509	58,13
GERMANY, FED. REP. OF	100		-100,00	49		-100,00
SWITZERLAND	4 026		-100,00	857		-100,00
DENMARK	450		-100,00	3 294		-100,00
SWEDEN	2 220		-100,00	16 250		-100,00
ITALY	19 415		-100,00	69 609		-100,00
POLAND	15 000	22 000	46,67	11 100	15 400	38,74
MALTA		3 000	-		7 085	-
AGAR-AGAR	**350 316**	**471 125**	**34,49**	**5 106 091**	**6 728 993**	**31,78**
JAPAN	100 980	113 002	11,91	1 413 545	1 451 152	2,66
HONG KONG	96		-100,00	4 840		-100,00
KOREA, REPUBLIC OF	1 000	2 000	100,00	13 995	32 795	134,33
TAIWAN	5 658	4 150	-26,66	88 860	57 816	-34,94
CHINA	4 000	32 306	707,65	13 812	510 256	3 594,30

https://www.bps.go.id

TABEL 6. PERKEMBANGAN EKSPOR INDONESIA MENURUT KOMODITI DAN NEGARA TUJUAN
JANUARI-JULI 2019 DAN 2020

KOMODITI / NEGARA TUJUAN	BERAT BERSIH (KG)		PERUB	NILAI FOB (US $)		PERUB
	JAN-JUL 2019	JAN-JUL 2020	%	JAN-JUL 2019	JAN-JUL 2020	%
(1)	(2)	(3)	(4)	(5)	(6)	(7)
THAILAND	3 700	4 500	21,62	62 943	74 082	17,70
SINGAPORE		44	-		158	-
PHILIPPINES		10 000	-		105 000	-
MALAYSIA	10 462	11 807	12,85	203 868	222 036	8,91
BRUNEI DARUSSALAM	11	140	1 200,00	175	2 304	1 220,33
MALDIVES	207	807	289,86	3 882	8 252	112,55
INDIA	34 110	44 000	28,99	565 444	700 730	23,93
SAUDI ARABIA	1 915		-100,00	36 575		-100,00
TURKEY	50	500	900,00	1 210	6 825	464,05
AUSTRALIA	189	51	-73,18	4 143	728	-82,42
EAST TIMOR	15 445	468	-96,97	34 613	2 516	-92,73
UNITED STATES	10 000	20 743	107,43	132 235	273 290	106,67
BRAZIL	500	1 000	100,00	8 125	16 400	101,85
URUGUAY		2 000	-		28 000	-
NETHERLANDS	693	606	-12,52	24 598	21 388	-13,05
FRANCE	20 000	30 000	50,00	331 636	441 789	33,22
GERMANY, FED. REP. OF	2 000	12 000	500,00	41 314	180 984	338,07
ITALY	91 300	105 000	15,01	1 315 732	1 438 105	9,30
SPAIN	12 000	24 000	100,00	225 600	432 000	91,49
AZERBAIJAN		4 000	-		51 986	-
KAZAKHSTAN	12 000		-100,00	181 147		-100,00
RUSSIA FEDERATION	24 000	48 000	100,00	397 800	670 400	68,53
PATI UBI KAYU	**6 074 136**	**5 829 878**	**-4,02**	**5 520 346**	**5 197 686**	**-5,84**
JAPAN	296 780	251 665	-15,20	1 165 465	1 184 582	1,64
HONG KONG	27 744	18 124	-34,68	32 199	32 591	1,22
KOREA, REPUBLIC OF	70 096	33 466	-52,26	180 442	62 354	-65,44
TAIWAN	3 879 713	4 259 530	9,79	2 579 512	2 717 017	5,33
CHINA	0	12 333	3 853 962,50	1	36 178	3 617 710,30
PAPUA NEW GUINEA		2 169	-		4 190	-
THAILAND	150	42 100	27 892,02	75	20 482	27 208,99
SINGAPORE	49 443	21 811	-55,89	56 058	62 882	12,17
PHILIPPINES	521 035	420 000	-19,39	231 000	177 780	-23,04
MALAYSIA	548 926	230 223	-58,06	425 801	142 363	-66,57
BRUNEI DARUSSALAM	8 510	5 198	-38,92	11 910	14 335	20,36
MALDIVES	316		-100,00	237		-100,00
INDIA	101 217		-100,00	95 421		-100,00
SRI LANKA	171 240	161 580	-5,64	133 201	76 294	-42,72
SAUDI ARABIA		8 520	-		28 400	-
ISRAEL	36 345		-100,00	82 673		-100,00
KUWAIT	100	250	150,00	121	150	23,97
JORDAN	18 500		-100,00	9 250		-100,00
LEBANON	1 500	19 000	1 166,67	375	8 208	2 088,80
UNITED ARAB EMIRATES	19 527	555	-97,16	9 858	57	-99,43
GHANA		19 000	-		8 434	-
NIGERIA	28 800		-100,00	33 984		-100,00
AUSTRALIA	27 730	49 079	76,99	103 438	230 373	122,72
NEW ZEALAND	72 961	89 840	23,13	37 569	40 342	7,38
COOK ISLANDS	2 600	1 000	-61,54	3 198	1 230	-61,54
EAST TIMOR	104 895	80 579	-23,18	103 919	117 559	13,13
UNITED STATES	11 528	24 120	109,24	40 165	52 986	31,92
CANADA	4 130	19	-99,54	27 657	35	-99,88
UNITED KINGDOM	23 520	48 520	106,29	24 434	64 144	162,52
NETHERLANDS	35 603	17 998	-49,45	68 362	32 940	-51,82
FRANCE	11 180	13 200	18,07	63 911	81 780	27,96
GERMANY, FED. REP. OF	47		-100,00	109		-100,00
MAKANAN OLAHAN LAINNYA	**220 580 687**	**291 067 955**	**31,96**	**357 871 598**	**447 635 777**	**25,08**
JAPAN	16 427 365	19 671 434	19,75	14 768 229	14 944 354	1,19
HONG KONG	2 461 711	2 295 967	-6,73	6 842 718	6 383 552	-6,71
KOREA, REPUBLIC OF	2 759 006	2 611 509	-5,35	4 307 984	3 844 849	-10,75
TAIWAN	4 759 550	5 841 487	22,73	10 660 977	10 308 176	-3,31
CHINA	9 672 248	19 201 535	98,52	12 796 501	24 327 510	90,11
MONGOLIA	17 278	14 000	-18,97	39 348	20 300	-48,41
MACAU	2 464	5 706	131,59	7 584	17 086	125,29
PAPUA NEW GUINEA	1 586 451	2 918 332	83,95	2 242 781	3 017 743	34,55
THAILAND	4 760 508	20 301 964	326,47	9 574 842	32 882 549	243,43
SINGAPORE	45 319 299	55 386 127	22,21	64 466 945	83 430 432	29,42
PHILIPPINES	35 210 777	39 288 176	11,58	45 964 208	50 202 287	9,22
MALAYSIA	24 079 111	30 876 911	28,23	27 960 612	34 139 536	22,10
MYANMAR	2 182 274	5 051 697	131,49	4 189 225	3 840 570	-8,32
CAMBODIA	501 588	566 000	12,84	592 852	726 676	22,57
BRUNEI DARUSSALAM	173 901	111 476	-35,90	432 001	336 412	-22,13
NEPAL	91 728	127 242	38,72	173 763	242 184	39,38
VIET NAM	7 923 356	17 723 806	123,69	11 611 291	16 236 390	39,83
MALDIVES	38 288	126 768	231,09	118 446	221 223	86,77
INDIA	7 212 283	3 203 742	-55,58	4 121 824	1 999 721	-51,48
PAKISTAN	836 969	293 901	-64,89	3 188 450	1 397 692	-56,16
BANGLADESH	915 627	685 936	-25,09	1 067 379	856 162	-19,79

https://www.bps.go.id

TABEL 6. PERKEMBANGAN EKSPOR INDONESIA MENURUT KOMODITI DAN NEGARA TUJUAN
JANUARI-JULI 2019 DAN 2020

KOMODITI / NEGARA TUJUAN	BERAT BERSIH (KG)		PERUB	NILAI FOB (US $)		PERUB
	JAN-JUL 2019	JAN-JUL 2020	%	JAN-JUL 2019	JAN-JUL 2020	%
(1)	(2)	(3)	(4)	(5)	(6)	(7)
SRI LANKA	419 722	68 070	-83,78	670 598	200 673	-70,08
AFGHANISTAN	206 319	7 546	-96,34	698 661	18 023	-97,42
IRAQ	22 855	80 000	250,03	21 559	100 747	367,30
IRAN (ISLAMIC REPUBLIC OF)	2 592	144 557	5 477,04	31 500	150 799	378,73
SAUDI ARABIA	4 305 010	6 695 480	55,53	27 123 031	37 144 848	36,95
ISRAEL	89 100	205 794	130,97	74 624	145 820	95,40
KUWAIT	22 528	25 010	11,02	41 862	66 724	59,39
JORDAN		18 344	-		45 054	-
LEBANON	540	12 000	2 122,22	3 000	19 200	540,00
YEMEN	139 506	147 774	5,93	248 721	250 959	0,90
OMAN	115 260	16 821	-85,41	599 569	165 964	-72,32
SYRIA ARAB REPUBLIC	1 736 271	969 695	-44,15	6 431 921	3 579 567	-44,35
TURKEY	1 255 643	1 865 493	48,57	3 913 643	5 304 915	35,55
UNITED ARAB EMIRATES	462 577	762 667	64,87	2 219 758	1 550 507	-30,15
QATAR	263 472	358 538	36,08	947 427	475 286	-49,83
BAHRAIN	7 448	7 160	-3,87	11 356	12 750	12,27
EGYPT	3 793 469	3 591 302	-5,33	9 037 256	9 040 621	0,04
LIBYAN ARAB JAMAHIRIYA	630		-100,00	7 409		-100,00
MOROCCO	312 463	364 108	16,53	870 755	1 004 595	15,37
SUDAN	529 112	1 305 461	146,73	1 779 406	4 157 753	133,66
ETHIOPIA	134 224	230 027	71,38	278 400	528 303	89,76
TANZANIA, UNITED REP. OF	57 238	85 036	48,56	95 738	91 390	-4,54
MADAGASCAR	57 115		-100,00	158 924		-100,00
SOMALIA	84 315	187 862	122,81	385 297	840 730	118,20
KENYA	254 165	333 003	31,02	618 628	656 681	6,15
REUNION	78 816	59 592	-24,39	91 131	73 249	-19,62
MOZAMBIQUE		3	-		10	-
TOGO	110 220	157 127	42,56	362 640	577 138	59,15
GHANA	314 762	578 109	83,67	1 131 995	1 799 275	58,95
LIBERIA	28 663	51 653	80,21	89 844	217 393	141,97
GUINEA	34 256	103 205	201,27	59 775	171 414	186,77
ANGOLA	61 260	13 000	-78,78	198 000	9 100	-95,40
CAMEROON	10 167	10 080	-0,86	41 495	39 900	-3,84
NIGERIA	4 741 312	5 162 486	8,88	21 630 522	24 291 825	12,30
SIERRA LEONE	46 080	46 080	0,00	192 000	182 400	-5,00
COTE D'IVOIRE	48	14 000	29 066,67	43	17 640	40 545,44
SENEGAL	46 080	92 050	99,76	201 600	354 650	75,92
MALI	1 396	23 976	1 617,68	2 931	92 947	3 070,96
BENIN	114 096		-100,00	1 104 172		-100,00
GUINEA BISSAU	1 422		-100,00	1 400		-100,00
GAMBIA	139 120	147 840	6,27	577 906	590 000	2,09
SEYCHELLES	552	1 172	112,32	2 856	6 822	138,86
NIGER	138 240	23 040	-83,33	604 800	100 800	-83,33
SAINT HELENA		1	-		10	-
SOUTH AFRICA	15 058	18 760	24,58	133 264	126 554	-5,04
MAURITIUS	27 235	33 191	21,87	63 036	77 247	22,54
AUSTRALIA	1 728 922	3 672 505	112,42	6 896 315	7 414 653	7,52
NEW ZEALAND	564 142	695 480	23,28	1 151 191	1 379 603	19,84
MICRONESIA, FED. STATES OF	1 200		-100,00	5 500		-100,00
GUAM		675	-		1 261	-
NAURU	1 656	1 680	1,45	7 590	7 910	4,22
NEW CALEDONIA	4 865	2 461	-49,41	15 716	9 057	-42,37
NORTHERN MARIANA ISLANDS	264	305	15,46	1 319	2 143	62,52
VANUATU	15 381	29 517	91,91	42 184	49 632	17,65
AMERICAN SAMOA	10 253		-100,00	44 856		-100,00
FIJI	216 685	165 617	-23,57	600 690	419 486	-30,17
KIRIBATI	30 332	21 760	-28,26	146 175	38 301	-73,80
MARSHALL ISLANDS		368	-		1 749	-
SAMOA	53 347	50 748	-4,87	203 333	163 316	-19,68
SOLOMON ISLANDS	102 815	250 181	143,33	302 959	298 770	-1,38
TONGA	22 036	30 827	39,89	60 081	115 022	91,45
TUVALU	3 720	240	-93,55	17 050	749	-95,61
EAST TIMOR	2 456 182	2 116 489	-13,83	3 199 598	3 589 784	12,19
UNITED STATES	3 185 996	3 581 133	12,40	7 464 991	9 582 710	28,37
CANADA	614 171	1 107 027	80,25	894 668	1 709 309	91,06
MEXICO	58 160	269 440	363,27	205 576	426 102	107,27
PANAMA		12 872	-		41 296	-
SURINAME	19 592	25 852	31,95	54 953	39 770	-27,63
CHILE	64	405 000	632 712,50	220	627 750	284 723,05
ARGENTINA	60	16 420	27 266,67	421	30 702	7 194,13
BRAZIL	110 652	735 866	565,03	176 780	220 552	24,76
COLOMBIA		3 000	-		11 063	-
PARAGUAY		5 517	-		16 958	-
PERU	27 000	208 000	670,37	200 000	143 260	-28,37
GUYANA	15 366	9 824	-36,07	15 781	10 062	-36,24
JAMAICA	13 500	26 500	96,30	21 870	42 930	96,30
DOMINICAN REPUBLIC	15 000	5 050	-66,33	69 600	7 865	-88,70
COSTA RICA	80 000		-100,00	100 000		-100,00
FRENCH POLYNESIA	2		-100,00	12		-100,00

https://www.bps.go.id

TABEL 6. PERKEMBANGAN EKSPOR INDONESIA MENURUT KOMODITI DAN NEGARA TUJUAN
JANUARI-JULI 2019 DAN 2020

KOMODITI / NEGARA TUJUAN	BERAT BERSIH (KG)		PERUB	NILAI FOB (US $)		PERUB
	JAN-JUL 2019	JAN-JUL 2020	%	JAN-JUL 2019	JAN-JUL 2020	%
(1)	(2)	(3)	(4)	(5)	(6)	(7)
NETHERLANDS ANTILLES		17	-		112	-
UNITED KINGDOM	708 675	912 196	28,72	894 116	1 246 810	39,45
NETHERLANDS	5 432 717	5 339 976	-1,71	6 444 412	8 711 194	35,17
FRANCE	1 006 732	993 215	-1,34	1 113 844	1 313 629	17,94
GERMANY, FED. REP. OF	7 029 198	7 629 877	8,55	7 815 190	8 544 555	9,33
AUSTRIA	511 683	280 559	-45,17	596 785	337 039	-43,52
BELGIUM	590 338	576 514	-2,34	1 359 332	1 035 316	-23,84
SWITZERLAND	586	7 255	1 137,26	3 488	755 322	21 556,00
DENMARK	98 820	99 708	0,90	191 779	120 401	-37,22
NORWAY	894 772	126 860	-85,82	694 884	174 874	-74,83
SWEDEN	36 903	97 968	165,48	55 024	149 417	171,55
FINLAND	122 652	18 300	-85,08	123 391	24 000	-80,55
IRELAND		17 600	-		24 640	-
ITALY	531 731	924 187	73,81	491 645	1 259 245	156,13
SPAIN	1 210 440	1 338 081	10,55	1 340 219	1 629 863	21,61
PORTUGAL	39 675	19 944	-49,73	49 618	23 268	-53,11
ICELAND		20 042	-		45 568	-
GREECE	685 368	187 310	-72,67	1 401 195	424 140	-69,73
HUNGARY		1 282	-		2 802	-
POLAND	1 189 805	1 284 060	7,92	1 251 678	1 335 744	6,72
BULGARIA	10	19 944	199 340,00	40	23 268	58 070,00
KAZAKHSTAN	3	27 723	955 865,52	275	49 495	17 898,18
KYRGYZSTAN	80		-100,00	250		-100,00
UKRAINE	332 090	87 020	-73,80	238 461	75 758	-68,23
UZBEKISTAN		820	-		7 449	-
LITHUANIA	379 250	271 932	-28,30	278 919	241 208	-13,52
LATVIA	51 000	160	-99,69	38 930	8 000	-79,45
ESTONIA	23 000	11 000	-52,17	41 676	20 318	-51,25
GEORGIA	50 000		-100,00	71 250		-100,00
CROATIA	318 636	1 077 099	238,03	572 630	2 820 002	392,46
MALTA	288		-100,00	1 310		-100,00
SLOVENIA	19 200	17 940	-6,56	34 000	46 124	35,66
CZECH REPUBLIC	108 675	1 130	-98,96	168 904	33 293	-80,29
RUSSIA FEDERATION	2 744 292	5 906 334	115,22	2 808 857	7 086 874	152,30
SERBIA	567	722	27,34	3 651	8 602	135,59
MINUMAN RINGAN	**66 892 898**	**46 249 406**	**-30,86**	**52 503 420**	**37 390 935**	**-28,78**
JAPAN	40 365	27 796	-31,14	24 159	22 521	-6,78
HONG KONG	2 702 108	2 833 331	4,86	2 108 340	2 626 251	24,56
KOREA, REPUBLIC OF	328 644	300 505	-8,56	224 518	202 614	-9,76
TAIWAN	854 001	778 670	-8,82	816 552	912 193	11,71
CHINA	10 011 025	3 416 731	-65,87	6 190 839	2 257 293	-63,54
MONGOLIA		4 995	-		255 717	-
PAPUA NEW GUINEA	331 122	78 306	-76,35	121 982	43 581	-64,27
THAILAND	73 227	1 833 432	2 403,76	43 582	1 812 702	4 059,27
SINGAPORE	12 883 583	6 946 839	-46,08	13 724 542	7 158 718	-47,84
PHILIPPINES	1 773 897	2 473 957	39,46	871 560	1 192 079	36,78
MALAYSIA	3 674 238	2 825 735	-23,09	2 148 771	1 842 470	-14,25
MYANMAR	2 671 080	4 794 999	79,52	1 836 783	2 742 571	49,31
CAMBODIA	4 973 021	1 727	-99,97	2 355 612	3 362	-99,86
BRUNEI DARUSSALAM	2 258 312	1 650 427	-26,92	1 269 463	1 009 411	-20,49
LAO PEOPLE'S DEM. REP.	730		-100,00	3 067		-100,00
VIET NAM	7 167 847	5 052 156	-29,52	3 306 531	2 704 542	-18,21
MALDIVES	192 155	110 963	-42,25	116 301	67 691	-41,80
INDIA	101 324	200 255	97,64	93 334	187 166	100,53
PAKISTAN	5 015		-100,00	8 421		-100,00
BANGLADESH	369		-100,00	247		-100,00
SRI LANKA	30		-100,00	27		-100,00
IRAQ	3 360	989	-70,57	2 000	820	-59,00
SAUDI ARABIA	288 665	201 961	-30,04	146 350	100 359	-31,43
KUWAIT	23 945	42 977	79,48	13 861	23 106	66,70
JORDAN		66 239	-		27 560	-
OMAN	1 463 669	953 417	-34,86	880 600	555 520	-36,92
UNITED ARAB EMIRATES	1 324 938	960 747	-27,49	879 213	554 395	-36,94
QATAR	147 257	177 769	20,72	91 799	104 712	14,07
BAHRAIN	134 955	63 473	-52,97	80 460	35 654	-55,69
EGYPT	13 755		-100,00	13 215		-100,00
LIBYAN ARAB JAMAHIRIYA		99 400	-		44 132	-
TANZANIA, UNITED REP. OF	1 356	4 516	233,04	401	2 772	591,01
MADAGASCAR		14 795	-		6 699	-
SOMALIA		13 739	-		7 484	-
KENYA	318 502	241 874	-24,06	237 316	179 671	-24,29
TOGO	351	3 129	791,45	695	1 264	81,91
GHANA	43 742	40 323	-7,82	37 801	329 363	771,32
ANGOLA	15 840		-100,00	12 000		-100,00
CONGO	7	5	-28,57	32	35	9,00
NIGERIA	989 072	679 826	-31,27	7 865 494	5 360 980	-31,84
SIERRA LEONE	21 443	3 950	-81,58	21 505	3 785	-82,40
GABON	2 100		-100,00	965		-100,00

https://www.bps.go.id

TABEL 6. PERKEMBANGAN EKSPOR INDONESIA MENURUT KOMODITI DAN NEGARA TUJUAN
JANUARI-JULI 2019 DAN 2020

KOMODITI / NEGARA TUJUAN	BERAT BERSIH (KG)		PERUB	NILAI FOB (US $)		PERUB
	JAN-JUL 2019	JAN-JUL 2020	%	JAN-JUL 2019	JAN-JUL 2020	%
(1)	(2)	(3)	(4)	(5)	(6)	(7)
COTE D'IVOIRE	222	28	-87,39	549	147	-73,20
SENEGAL	2 019	152	-92,47	620	200	-67,74
GAMBIA	952	805	-15,43	1 277	1 650	29,27
SEYCHELLES	347	2 001	477,49	547	3 163	477,89
NIGER		864	-		1 050	-
SOUTH AFRICA	2 285		-100,00	2 039		-100,00
MAURITIUS	19 110	575	-96,99	10 101	1 131	-88,80
MAYOTTE	21 160		-100,00	22 712		-100,00
AUSTRALIA	359 274	327 159	-8,94	285 991	288 569	0,90
NEW ZEALAND	38 084	23 817	-37,46	308 702	208 825	-32,35
MICRONESIA, FED. STATES OF	27 085	47 260	74,49	13 689	12 982	-5,17
NAURU	1 944	377	-80,59	529	371	-29,93
NEW CALEDONIA	130		-100,00	712		-100,00
NORTHERN MARIANA ISLANDS	11 480	2 784	-75,75	17 113	2 455	-85,65
VANUATU	7 887	12 977	64,53	4 429	6 817	53,93
AMERICAN SAMOA	106 705	147 032	37,79	62 438	86 422	38,41
FIJI	1 216	3 675	202,22	1 584	1 820	14,90
KIRIBATI	800	8 251	931,40	4 400	16 380	272,27
MARSHALL ISLANDS		6 881	-		3 738	-
SAMOA	6 557	6 711	2,35	3 560	3 278	-7,93
SOLOMON ISLANDS	170 600	130 517	-23,50	62 586	51 354	-17,95
TONGA	3 413	1 050	-69,23	2 125	378	-82,21
EAST TIMOR	8 974 493	7 362 517	-17,96	4 523 631	3 392 935	-25,00
UNITED STATES	1 270 497	700 717	-44,85	1 005 296	511 375	-49,13
CANADA	11 756	6 067	-48,39	32 459	10 118	-68,83
PANAMA		17 760	-		13 498	-
SURINAME	1 584	1 682	6,21	1 000	1 157	15,70
CHILE	2 284	14 012	513,57	3 083	27 490	791,67
GUYANA	13 180	2 100	-84,07	6 856	1 070	-84,39
COSTA RICA	33 196	15 811	-52,37	15 788	7 560	-52,11
FRENCH POLYNESIA	14 350		-100,00	7 780		-100,00
NETHERLANDS ANTILLES		51	-		51	-
UNITED KINGDOM	253 039	45 702	-81,94	140 767	28 973	-79,42
NETHERLANDS	455 541	328 010	-28,00	257 120	171 411	-33,33
FRANCE	90 000		-100,00	44 420		-100,00
GERMANY, FED. REP. OF	57 720	98 793	71,16	71 202	138 310	94,25
AUSTRIA	400	1 028	156,98	1 136	1 412	24,32
SWITZERLAND	107	11	-89,64	152	30	-80,24
NORWAY	65 620		-100,00	24 228		-100,00
ITALY	809	275	-66,00	389	852	119,24
SPAIN	32 000	32 000	0,00	14 074	14 772	4,96
MINUMAN BERALKOHOL	**6 488 566**	**5 972 066**	**-7,96**	**6 152 102**	**4 649 579**	**-24,42**
JAPAN	120 313	59 222	-50,78	164 313	72 609	-55,81
HONG KONG	4 348		-100,00	4 519		-100,00
KOREA, REPUBLIC OF	957 864	515 296	-46,20	590 065	338 179	-42,69
TAIWAN	127 044	89 522	-29,53	41 363	32 807	-20,68
CHINA	250	18 448	7 277,60	1 130	40 748	3 505,67
PAPUA NEW GUINEA	30		-100,00	40		-100,00
THAILAND	1 045 977	552 787	-47,15	782 108	414 966	-46,94
SINGAPORE	812 170	741 855	-8,66	1 160 107	645 682	-44,34
PHILIPPINES	37 481	18 775	-49,91	36 442	17 530	-51,90
MALAYSIA	2 101 231	1 335 361	-36,45	1 542 389	1 006 262	-34,76
CAMBODIA		2 508	-		1 974	-
VIET NAM	6 040	8 969	48,49	497 000	5 580	-98,88
INDIA		2	-		10	-
UNITED ARAB EMIRATES	19 962	169	-99,15	21 216	76	-99,64
MOZAMBIQUE	17 664		-100,00	13 225		-100,00
AUSTRALIA	176 501	245 931	39,34	236 557	262 218	10,85
NEW ZEALAND	76 153	73 135	-3,96	64 552	61 578	-4,61
EAST TIMOR	386 790	113 253	-70,72	347 832	107 804	-69,01
UNITED STATES	9	3 552	39 361,11	37	9 687	25 912,41
UNITED KINGDOM		6	-		24	-
NETHERLANDS	203 875	109 651	-46,22	369 062	274 054	-25,74
FRANCE		46	-		329	-
GERMANY, FED. REP. OF		14 800	-		33 004	-
SPAIN	14 779		-100,00	10 090		-100,00
RUSSIA FEDERATION	380 087	2 068 780	444,29	270 054	1 324 459	390,44
AIR MINUM DAN AIR MINERAL	**78 057 960**	**47 882 792**	**-38,66**	**13 312 867**	**7 491 804**	**-43,73**
JAPAN	39	16	-59,04	625	545	-12,78
HONG KONG	123 187	92 355	-25,03	19 815	15 732	-20,61
KOREA, REPUBLIC OF	49		-100,00	61		-100,00
TAIWAN	42 987	106 520	147,80	42 943	112 090	161,02
CHINA	232 750	24 500	-89,47	26 069	2 652	-89,83
PAPUA NEW GUINEA	75 507	19 220	-74,55	25 433	5 189	-79,60
SINGAPORE	9 198 763	7 438 239	-19,14	2 210 661	2 322 970	5,08
PHILIPPINES	40 501 664	17 295 575	-57,30	7 323 983	2 118 501	-71,07
MALAYSIA	28	1 735	6 096,43	18	2 572	14 272,90

https://www.bps.go.id

TABEL 6. PERKEMBANGAN EKSPOR INDONESIA MENURUT KOMODITI DAN NEGARA TUJUAN
JANUARI-JULI 2019 DAN 2020

KOMODITI / NEGARA TUJUAN	BERAT BERSIH (KG)		PERUB	NILAI FOB (US $)		PERUB
	JAN-JUL 2019	JAN-JUL 2020	%	JAN-JUL 2019	JAN-JUL 2020	%
(1)	(2)	(3)	(4)	(5)	(6)	(7)
BRUNEI DARUSSALAM	1 429 709	631 407	-55,84	235 831	126 709	-46,27
VIET NAM		10 420	-		8 140	-
MALDIVES	400		-100,00	107		-100,00
SAUDI ARABIA	3 635		-100,00	16 050		-100,00
UNITED ARAB EMIRATES	12	4	-64,10	14	0	-98,57
KENYA	792		-100,00	749		-100,00
GHANA	540	1 300	140,74	63	151	140,74
GUINEA		6 350	-		1 850	-
AUSTRALIA	8 087	6 546	-19,05	2 772	2 481	-10,50
NEW ZEALAND	71		-100,00	178		-100,00
MICRONESIA, FED. STATES OF	15 011	259 637	1 629,64	2 002	39 969	1 896,54
NAURU	175 760	106 906	-39,18	27 521	15 080	-45,21
COOK ISLANDS	25 488	13 200	-48,21	4 567	2 365	-48,21
KIRIBATI	14 084	17 100	21,41	1 824	4 044	121,72
TUVALU	28 757		-100,00	3 538		-100,00
EAST TIMOR	26 168 517	21 763 814	-16,83	3 365 727	2 665 625	-20,80
UNITED STATES	3	49 991	1 999 540,00	2	27 746	1 849 601,00
CHILE	11 880	5 904	-50,30	2 063	1 357	-34,21
NETHERLANDS	1	5	352,17	45	10	-77,78
FRANCE	10		-100,00	1		-100,00
GERMANY, FED. REP. OF	81	48	-40,69	110	29	-73,93
NORWAY		32 000	-		16 000	-
ITALY	148		-100,00	97		-100,00
ROKOK KRETEK	**50 002 429**	**49 840 117**	**-0,32**	**462 479 393**	**427 957 806**	**-7,46**
JAPAN	147 981	162 040	9,50	2 460 045	2 702 322	9,85
HONG KONG	3 076 533	2 072 444	-32,64	34 230 388	20 347 932	-40,56
KOREA, REPUBLIC OF	287 254	61 473	-78,60	2 811 672	587 544	-79,10
TAIWAN	774 587	711 325	-8,17	7 569 485	6 949 527	-8,19
CHINA	261 417	523 219	100,15	3 282 466	7 827 750	138,47
PAPUA NEW GUINEA	938		-100,00	52 963		-100,00
THAILAND	2 770 950	2 941 056	6,14	19 846 089	35 521 440	78,98
SINGAPORE	5 527 839	7 620 572	37,86	53 099 219	49 733 802	-6,34
PHILIPPINES	2 645 782	4 166 893	57,49	22 616 455	34 551 887	52,77
MALAYSIA	5 706 824	4 804 446	-15,81	85 725 927	52 580 979	-38,66
MYANMAR	158 000	335 237	112,18	197 500	598 360	202,97
CAMBODIA	22 398 219	20 812 307	-7,08	147 857 294	149 699 852	1,25
LAO PEOPLE'S DEM. REP.	26 787	1 252	-95,32	32 843	18 121	-44,82
VIET NAM	2 197 989	2 229 822	1,45	24 108 729	23 317 731	-3,28
MALDIVES	39 041	60 447	54,83	500 702	600 585	19,95
INDIA	46 336	69 306	49,57	357 689	662 525	85,22
PAKISTAN	2		-100,00	26		-100,00
BANGLADESH		3	-		28	-
IRAQ	12 870		-100,00	48 906		-100,00
SYRIA ARAB REPUBLIC	18 900	28 350	50,00	136 080	170 700	25,44
TURKEY	3 680		-100,00	54 640		-100,00
UNITED ARAB EMIRATES	635 516	265 834	-58,17	7 934 724	2 523 853	-68,19
CYPRUS	1 960	1 400	-28,57	28 400	20 400	-28,17
EGYPT	132 300	56 700	-57,14	793 800	362 880	-54,29
KENYA	1		-100,00	8		-100,00
SOUTH AFRICA	13 630	140	-98,97	114 840	1 815	-98,42
MAURITIUS	168		-100,00	2 240		-100,00
AUSTRALIA	1 571 580	1 531 823	-2,53	25 449 762	24 516 695	-3,67
NEW ZEALAND	152 024	154 688	1,75	1 249 937	1 392 745	11,43
MICRONESIA, FED. STATES OF	41	101	145,45	420	1 078	156,55
VANUATU	193	6	-97,07	3 138	3 778	20,40
EAST TIMOR	802 684	881 981	9,88	7 890 826	8 365 944	6,02
UNITED STATES	70 323	42 180	-40,02	337 643	27 000	-92,00
CANADA	5	1	-72,92	52	15	-71,92
MEXICO	3		-100,00	46		-100,00
PANAMA	81 716	74 895	-8,35	48 232	81 900	69,80
SURINAME	105 126		-100,00	1 105 940		-100,00
BRAZIL	36 030	17 400	-51,71	591 189	281 811	-52,33
URUGUAY	1		-100,00	6		-100,00
PARAGUAY	268 499	95 872	-64,29	11 851 489	4 352 621	-63,27
TRINIDAD AND TOBAGO		6 815	-		65 830	-
BELIZE	14 060	109 040	675,53	9 000	72 000	700,00
ARUBA	14 350		-100,00	73 800		-100,00
UNITED KINGDOM	4		-100,00	40		-100,00
NETHERLANDS		0	-		4	-
FRANCE		1	-		15	-
GERMANY, FED. REP. OF	12	421	3 524,46	316	6 170	1 850,99
SWITZERLAND	275	627	128,00	4 420	10 160	129,86
ITALY		1	-		8	-
LATVIA	1		-100,00	6		-100,00
TEMBAKAU OLAHAN	**22 628 840**	**20 038 022**	**-11,45**	**170 311 672**	**141 305 187**	**-17,03**
JAPAN	302 283	111 214	-63,21	24 312 343	5 634 638	-76,82
HONG KONG	27	251	814,89	1 500	4 377	191,78

https://www.bps.go.id

TABEL 6. PERKEMBANGAN EKSPOR INDONESIA MENURUT KOMODITI DAN NEGARA TUJUAN
JANUARI-JULI 2019 DAN 2020

KOMODITI / NEGARA TUJUAN	BERAT BERSIH (KG)		PERUB	NILAI FOB (US $)		PERUB
	JAN-JUL 2019	JAN-JUL 2020	%	JAN-JUL 2019	JAN-JUL 2020	%
(1)	(2)	(3)	(4)	(5)	(6)	(7)
KOREA, REPUBLIC OF	1 715 641	2 171 992	26,60	13 539 422	16 016 354	18,29
TAIWAN	26 231	26 190	-0,16	162 582	149 040	-8,33
CHINA	38 761	21 591	-44,30	155 045	581 259	274,90
PAPUA NEW GUINEA	745 194	549 780	-26,22	6 216 871	4 605 181	-25,92
THAILAND	6		-100,00	32		-100,00
SINGAPORE	4 606 325	4 944 042	7,33	34 221 102	34 881 073	1,93
PHILIPPINES	691 415	48 754	-92,95	3 496 270	201 298	-94,24
MALAYSIA	727 105	277 957	-61,77	4 431 796	1 795 967	-59,48
MYANMAR	49 240	95 340	93,62	269 268	527 953	96,07
CAMBODIA		97 800	-		680 280	-
VIET NAM	1 093 012	1 280 338	17,14	673 391	662 574	-1,61
INDIA	186 546	164 477	-11,83	1 839 063	1 393 596	-24,22
PAKISTAN	7 190	14 400	100,28	70 240	134 496	91,48
BANGLADESH	26 110	223 510	756,03	207 598	1 593 168	667,43
SRI LANKA	317 247	262 280	-17,33	4 878 591	4 707 989	-3,50
JORDAN	191 009	138 600	-27,44	478 191	528 858	10,60
TURKEY	28 800	21 848	-24,14	59 526	107 250	80,17
UNITED ARAB EMIRATES	127 213	276 770	117,56	797 154	1 165 658	46,23
EGYPT	665 873	39 600	-94,05	853 194	73 656	-91,37
TOGO	3		-100,00	50		-100,00
SENEGAL	22 000		-100,00	25 300		-100,00
SOUTH AFRICA	39 615		-100,00	101 500		-100,00
AUSTRALIA	421 985	901 902	113,73	7 150 295	15 220 502	112,87
NEW ZEALAND	106 649	92 959	-12,84	1 880 557	1 561 381	-16,97
MICRONESIA, FED. STATES OF	162	88	-45,56	2 772	1 487	-46,36
FIJI	131 391	149 660	13,90	1 018 333	2 095 025	105,73
SAMOA	64 050	40 810	-36,28	508 873	326 047	-35,93
SOLOMON ISLANDS	80 920	95 620	18,17	658 974	747 892	13,49
EAST TIMOR	224		-100,00	92		-100,00
UNITED STATES	2 136 771	1 103 422	-48,36	6 268 090	5 435 074	-13,29
CANADA	0		-100,00	1		-100,00
HONDURAS	2		-100,00	25		-100,00
NICARAGUA	96 999	41 582	-57,13	895 006	324 762	-63,71
BRAZIL	11 400	83 028	628,32	98 700	288 180	191,98
BELIZE	29 187		-100,00	18 277		-100,00
DOMINICAN REPUBLIC	3 408 702	3 253 025	-4,57	11 171 490	7 666 292	-31,38
ARUBA		120	-		936	-
UNITED KINGDOM	4	3	-22,48	922	3	-99,67
NETHERLANDS	1 052 533	587 425	-44,19	6 825 413	3 693 270	-45,89
GERMANY, FED. REP. OF	405 858	358 802	-11,59	9 833 103	6 691 803	-31,95
BELGIUM	2 181 043	1 266 453	-41,93	23 564 992	15 582 551	-33,87
SWITZERLAND	43	0	-99,02	975	3	-99,70
DENMARK	19 819		-100,00	104 656		-100,00
ITALY	326 695	115 322	-64,70	969 811	356 050	-63,29
SPAIN	62 127	39 839	-35,87	1 115 006	745 682	-33,12
PORTUGAL	1 048		-100,00	23 695		-100,00
GREECE		59 400	-		356 400	-
HUNGARY	19 800		-100,00	89 100		-100,00
POLAND		676 412	-		1 328 463	-
MOLDOVA, REPUBLIC OF	19 598	758	-96,13	293 601	12 465	-95,75
UKRAINE	23 486	200 779	754,89	341 561	2 741 456	702,63
CZECH REPUBLIC		10 020	-		123 210	-
RUSSIA FEDERATION	421 500	193 860	-54,01	687 325	561 591	-18,29
ROKOK DAN CERUTU LAINNYA	**3 900 482**	**2 810 836**	**-27,94**	**46 321 431**	**50 771 608**	**9,61**
JAPAN	566 341	1 403 158	147,76	18 029 183	28 450 151	57,80
HONG KONG	4 758	8 064	69,48	355 670	159 729	-55,09
KOREA, REPUBLIC OF		2	-		282	-
TAIWAN	492	397	-19,37	15 316	12 213	-20,26
CHINA	0	22	5 352,50	11	1 310	11 809,14
MACAU	144		-100,00	3 000		-100,00
PAPUA NEW GUINEA	896		-100,00	50 394		-100,00
THAILAND	7 539	4 295	-43,04	85 208	30 514	-64,19
SINGAPORE	1 853 671	64 663	-96,51	1 880 591	245 526	-86,94
PHILIPPINES	10 473	153 826	1 368,79	176 250	1 333 447	656,56
MALAYSIA	28 385	82	-99,71	333 876	2 741	-99,18
MYANMAR		94 000	-		117 500	-
CAMBODIA	14		-100,00	480		-100,00
VIET NAM	68 197	0	-100,00	599 817	4	-100,00
ISRAEL		2 408	-		59 760	-
TURKEY	693		-100,00	42 000		-100,00
UNITED ARAB EMIRATES	17		-100,00	983		-100,00
CYPRUS		150	-		7 852	-
SOUTH AFRICA	6		-100,00	2 500		-100,00
AUSTRALIA	15 170	3 680	-75,74	38 537	319 221	728,34
UNITED STATES	336 401	305 274	-9,25	5 056 345	4 593 607	-9,15
ARGENTINA	195	336	72,21	6 800	12 960	90,59
BRAZIL		6	-		20	-
DOMINICAN REPUBLIC		0	-		1	-

https://www.bps.go.id

TABEL 6. PERKEMBANGAN EKSPOR INDONESIA MENURUT KOMODITI DAN NEGARA TUJUAN
JANUARI-JULI 2019 DAN 2020

KOMODITI / NEGARA TUJUAN	BERAT BERSIH (KG)		PERUB	NILAI FOB (US $)		PERUB
	JAN-JUL 2019	JAN-JUL 2020	%	JAN-JUL 2019	JAN-JUL 2020	%
(1)	(2)	(3)	(4)	(5)	(6)	(7)
UNITED KINGDOM		1	-		8	-
NETHERLANDS	21 045	21 042	-0,02	971 491	741 425	-23,68
GERMANY, FED. REP. OF	392 966	411 755	4,78	5 595 867	6 433 476	14,97
AUSTRIA	56	1 357	2 322,86	1 931	46 273	2 296,32
BELGIUM	209 557	261 397	24,74	2 871 340	5 375 016	87,20
SWITZERLAND	2		-100,00	40		-100,00
ITALY	481		-100,00	18 360		-100,00
SPAIN	5 530		-100,00	5 160		-100,00
PORTUGAL	181 755	34 353	-81,10	5 218 937	1 555 847	-70,19
GREECE	179 937	28 719	-84,04	4 768 722	981 090	-79,43
HUNGARY	660	1 755	165,85	20 608	59 802	190,19
POLAND	5 715	3 272	-42,74	24 890	111 590	348,33
ROMANIA		445	-		17 000	-
CZECH REPUBLIC	226	102	-54,98	7 514	3 412	-54,59
RUSSIA FEDERATION	9 160	6 277	-31,48	139 610	99 830	-28,49
BENANG PINTAL	**469 342 333**	**321 482 201**	**-31,50**	**1 152 216 913**	**696 320 547**	**-39,57**
JAPAN	21 488 717	16 249 717	-24,38	67 020 859	48 459 740	-27,69
HONG KONG	2 393 373	1 530 588	-36,05	10 691 064	7 450 625	-30,31
KOREA, REPUBLIC OF	41 544 783	35 204 417	-15,26	105 691 721	71 098 287	-32,73
TAIWAN	2 098 427	2 110 097	0,56	4 936 446	4 625 505	-6,30
CHINA	98 120 944	65 973 757	-32,76	256 192 847	151 878 900	-40,72
MACAU	188		-100,00	138		-100,00
PAPUA NEW GUINEA	5		-100,00	15		-100,00
THAILAND	4 813 069	4 500 606	-6,49	12 179 284	10 037 623	-17,58
SINGAPORE	12 666	113 822	798,66	224 992	252 648	12,29
PHILIPPINES	5 897 385	2 617 474	-55,62	14 722 541	5 941 654	-59,64
MALAYSIA	2 250 468	2 824 325	25,50	5 000 928	5 295 265	5,89
MYANMAR	968 197	398 085	-58,88	2 554 639	825 541	-67,68
CAMBODIA	78 319	22 715	-71,00	413 975	151 476	-63,41
BRUNEI DARUSSALAM		54	-		134	-
NEPAL		46 232	-		54 491	-
VIET NAM	9 099 997	7 766 399	-14,65	32 120 278	24 229 349	-24,57
MALDIVES	3 820		-100,00	75 668		-100,00
INDIA	33 688 560	14 951 741	-55,62	66 209 262	25 377 238	-61,67
PAKISTAN	4 287 542	2 473 249	-42,32	10 261 259	5 181 496	-49,50
BANGLADESH	11 995 959	10 543 616	-12,11	36 168 818	29 489 429	-18,47
SRI LANKA	1 304 667	1 468 040	12,52	4 646 740	4 641 281	-0,12
IRAQ	10 608		-100,00	17 732		-100,00
IRAN (ISLAMIC REPUBLIC OF)	166 598	50 451	-69,72	267 193	79 146	-70,38
SAUDI ARABIA	123 553	83 742	-32,22	272 408	144 613	-46,91
ISRAEL	512 154	154 641	-69,81	1 563 119	382 295	-75,54
KUWAIT		1 919	-		288	-
JORDAN	41 337	51 780	25,26	82 288	85 674	4,11
LEBANON	46 601	23 186	-50,25	88 806	35 785	-59,70
YEMEN	1 084 936	1 068 295	-1,53	5 886 553	5 604 953	-4,78
OMAN		15 464	-		85 374	-
SYRIA ARAB REPUBLIC	822 011	658 104	-19,94	2 136 137	1 450 950	-32,08
TURKEY	45 811 907	23 623 730	-48,43	106 317 185	45 064 465	-57,61
UNITED ARAB EMIRATES	17 041	13 001	-23,71	62 508	44 845	-28,26
QATAR		138	-		87	-
EGYPT	29 759 308	21 153 582	-28,92	69 187 348	41 148 884	-40,53
LIBYAN ARAB JAMAHIRIYA	10 811	22 424	107,42	26 595	52 921	98,99
MOROCCO	5 221 162	2 941 217	-43,67	11 871 437	5 743 808	-51,62
TUNISIA	459 249	628 752	36,91	1 125 856	1 150 435	2,18
ALGERIA	323 710	2 139 939	561,07	942 739	6 420 464	581,04
ETHIOPIA	788 557	1 621 203	105,59	2 369 880	4 484 990	89,25
TANZANIA, UNITED REP. OF	55 035	53 397	-2,98	66 147	61 257	-7,39
MADAGASCAR	50 081		-100,00	133 515		-100,00
KENYA	1 160 484	1 104 091	-4,86	3 759 532	3 132 247	-16,69
TOGO	27 706		-100,00	136 779		-100,00
GHANA	21 993	21 071	-4,19	82 007	64 012	-21,94
ANGOLA	38 138		-100,00	52 709		-100,00
CONGO	1 705	530	-68,91	984	356	-63,85
NIGERIA	308 064	237 727	-22,83	710 968	443 178	-37,67
SENEGAL	16 085	14 730	-8,42	7 091	2 796	-60,57
DJIBOUTI	90 720	116 953	28,92	141 977	163 420	15,10
SOUTH AFRICA	1 346 130	1 092 021	-18,88	2 258 841	1 526 458	-32,42
MAURITIUS	656 785	249 130	-62,07	2 036 552	717 445	-64,77
AUSTRALIA	518 278	281 387	-45,71	1 733 449	1 243 517	-28,26
NEW ZEALAND	9 027	5 679	-37,09	68 717	44 165	-35,73
AMERICAN SAMOA	18 824		-100,00	46 120		-100,00
FIJI	3 843	1 444	-62,42	23 056	9 036	-60,81
EAST TIMOR	43 065	38 904	-9,66	25 397	25 018	-1,49
UNITED STATES	12 163 448	9 516 406	-21,76	28 481 614	19 608 934	-31,15
CANADA	1 284 494	1 092 338	-14,96	3 034 042	2 099 983	-30,79
MEXICO	6 076 603	3 486 293	-42,63	13 868 355	6 479 752	-53,28
GUATEMALA	758 071	1 493 866	97,06	2 162 126	4 812 509	122,58
HONDURAS	1 816 616	3 320 205	82,77	5 045 576	8 570 349	69,86

https://www.bps.go.id

TABEL 6. PERKEMBANGAN EKSPOR INDONESIA MENURUT KOMODITI DAN NEGARA TUJUAN
JANUARI-JULI 2019 DAN 2020

KOMODITI / NEGARA TUJUAN	BERAT BERSIH (KG)		PERUB	NILAI FOB (US $)		PERUB
	JAN-JUL 2019	JAN-JUL 2020	%	JAN-JUL 2019	JAN-JUL 2020	%
(1)	(2)	(3)	(4)	(5)	(6)	(7)
NICARAGUA	19 051	45 608	139,40	56 392	115 558	104,92
PANAMA	294	29	-90,14	8 039	77	-99,05
CHILE	487 308	1 151 241	136,25	1 253 147	2 469 391	97,06
VENEZUELA		45 874	-		100 704	-
ARGENTINA	4 549 831	3 647 828	-19,82	9 192 362	6 037 248	-34,32
BRAZIL	48 185 682	20 082 196	-58,32	99 800 985	34 065 136	-65,87
COLOMBIA	4 028 964	3 295 458	-18,21	8 617 348	6 098 650	-29,23
URUGUAY	68 280	111 509	63,31	140 937	145 373	3,15
PARAGUAY	225 786	99 240	-56,05	537 123	193 518	-63,97
ECUADOR	325 604	242 749	-25,45	583 617	389 116	-33,33
PERU	4 753 127	2 409 201	-49,31	10 473 025	4 894 537	-53,27
TRINIDAD AND TOBAGO	10 131	48 684	380,54	45 428	95 794	110,87
DOMINICAN REPUBLIC	532 026	1 687 144	217,12	1 544 206	4 398 073	184,81
EL SALVADOR	138 040	144 114	4,40	347 857	382 955	10,09
COSTA RICA	48 263	24 132	-50,00	110 498	50 548	-54,25
FRENCH POLYNESIA	1		-100,00	31		-100,00
UNITED KINGDOM	1 420 812	1 860 499	30,95	3 210 395	3 277 875	2,10
NETHERLANDS	1 015 538	785 073	-22,69	2 734 770	1 961 608	-28,27
FRANCE	326	9 668	2 869,93	4 165	20 630	395,36
GERMANY, FED. REP. OF	8 476 205	5 844 508	-31,05	22 169 523	13 630 461	-38,52
AUSTRIA	81		-100,00	259		-100,00
BELGIUM	5 786 246	5 371 471	-7,17	12 740 767	10 651 894	-16,40
SWITZERLAND	21 623	167	-99,23	53 673	326	-99,39
DENMARK	48 374	37 986	-21,47	129 184	113 438	-12,19
NORWAY	8 812	16	-99,82	16 589	297	-98,21
SWEDEN	17 497	16 420	-6,16	45 837	36 074	-21,30
FINLAND	20 162	8 889	-55,91	56 119	18 181	-67,60
IRELAND	21 622	43 251	100,03	49 538	97 040	95,89
ITALY	10 857 748	8 073 004	-25,65	25 738 321	15 914 450	-38,17
SPAIN	5 487 022	3 831 801	-30,17	12 743 715	7 768 640	-39,04
PORTUGAL	6 982 274	4 207 772	-39,74	18 375 226	10 055 374	-45,28
GREECE	741 119	1 947 411	162,77	1 502 453	1 063 228	-29,23
HUNGARY	181 137	128 096	-29,28	951 485	517 090	-45,65
POLAND	1 649 375	1 863 737	13,00	3 690 914	3 568 049	-3,33
ROMANIA	1 324 428	1 088 525	-17,81	2 829 758	1 892 333	-33,13
BULGARIA	174 124	199 777	14,73	238 845	274 887	15,09
ALBANIA	18 481	35 213	90,54	22 177	43 135	94,50
UKRAINE	198 833	269 566	35,57	277 757	367 289	32,23
LITHUANIA	30 854	55 145	78,73	86 553	130 441	50,71
LATVIA	500 679	333 846	-33,32	687 648	495 988	-27,87
ESTONIA	319 770	205 570	-35,71	666 192	356 665	-46,46
GEORGIA	266 168	245 583	-7,73	363 378	281 488	-22,54
CROATIA	16 281	25 359	55,75	19 057	27 529	44,45
BOSNIA AND HERZEGOVINA	8 165		-100,00	10 288		-100,00
SLOVENIA	2 806 138	1 246 254	-55,59	6 581 644	2 342 320	-64,41
CZECH REPUBLIC	39 694	19 075	-51,95	120 157	50 937	-57,61
RUSSIA FEDERATION	5 797 144	5 520 842	-4,77	8 133 339	5 951 109	-26,83
SERBIA	21 390		-100,00	51 379		-100,00
KAIN TENUNAN	**79 697 784**	**64 887 421**	**-18,58**	**474 625 313**	**350 814 109**	**-26,09**
JAPAN	19 228 999	16 430 762	-14,55	96 240 740	81 494 629	-15,32
HONG KONG	282 625	96 142	-65,98	3 015 589	965 749	-67,97
KOREA, REPUBLIC OF	2 292 074	2 518 100	9,86	8 752 779	8 440 390	-3,57
TAIWAN	1 556 711	1 035 486	-33,48	4 874 927	3 295 998	-32,39
CHINA	1 285 745	1 635 421	27,20	8 101 733	9 068 809	11,94
PAPUA NEW GUINEA	82 868	72 489	-12,52	618 236	403 358	-34,76
THAILAND	3 766 866	2 205 014	-41,46	14 821 809	9 205 489	-37,89
SINGAPORE	1 006 826	848 563	-15,72	6 848 694	3 874 218	-43,43
PHILIPPINES	2 007 692	1 659 552	-17,34	11 027 302	8 057 051	-26,94
MALAYSIA	8 330 629	8 371 140	0,49	29 954 077	23 057 750	-23,02
MYANMAR	679 658	518 643	-23,69	5 947 360	4 928 372	-17,13
CAMBODIA	723 047	236 186	-67,33	3 072 086	1 350 822	-56,03
BRUNEI DARUSSALAM	83 699	39 382	-52,95	608 653	337 600	-44,53
LAO PEOPLE'S DEM. REP.	68 291	66 950	-1,96	505 920	530 875	4,93
NEPAL	10 627	12 392	16,60	138 275	34 460	-75,08
VIET NAM	1 607 592	1 505 006	-6,38	14 475 739	13 815 644	-4,56
MALDIVES	19 077	5 755	-69,83	190 506	60 212	-68,39
INDIA	626 713	538 389	-14,09	4 686 228	3 381 117	-27,85
PAKISTAN	273 050	300 121	9,91	1 556 370	596 614	-61,67
BANGLADESH	2 013 222	1 877 228	-6,76	12 420 806	7 621 841	-38,64
SRI LANKA	437 273	311 746	-28,71	2 572 259	1 682 850	-34,58
AFGHANISTAN		8 806	-		84 081	-
IRAQ	168 533	105 157	-37,60	1 135 308	725 036	-36,14
IRAN (ISLAMIC REPUBLIC OF)	97 311	101 847	4,66	905 366	1 009 597	11,51
SAUDI ARABIA	5 689 926	3 697 063	-35,02	40 800 797	26 986 633	-33,86
ISRAEL	144 407	105 149	-27,19	553 836	386 383	-30,24
KUWAIT	389 877	209 334	-46,31	3 251 694	1 633 100	-49,78
JORDAN	53 403	35 972	-32,64	445 490	233 017	-47,69
LEBANON	150 292	16 146	-89,26	902 015	111 911	-87,59

https://www.bps.go.id

TABEL 6. PERKEMBANGAN EKSPOR INDONESIA MENURUT KOMODITI DAN NEGARA TUJUAN
JANUARI-JULI 2019 DAN 2020

KOMODITI / NEGARA TUJUAN	BERAT BERSIH (KG)		PERUB	NILAI FOB (US $)		PERUB
	JAN-JUL 2019	JAN-JUL 2020	%	JAN-JUL 2019	JAN-JUL 2020	%
(1)	(2)	(3)	(4)	(5)	(6)	(7)
PALESTINA	1		-100,00	0		-100,00
YEMEN	127 514	160 323	25,73	794 024	978 188	23,19
OMAN	232 112	91 047	-60,77	1 904 360	645 955	-66,08
SYRIA ARAB REPUBLIC	57 655	5 855	-89,85	470 225	57 512	-87,77
TURKEY	4 663 781	3 009 343	-35,47	23 998 605	12 082 537	-49,65
UNITED ARAB EMIRATES	8 382 453	4 823 883	-42,45	69 321 704	41 224 114	-40,53
QATAR	217 472	214 268	-1,47	1 989 733	2 075 160	4,29
BAHRAIN	77 957	51 644	-33,75	589 602	288 722	-51,03
CYPRUS	4 548		-100,00	39 322		-100,00
EGYPT	523 201	349 334	-33,23	4 219 690	2 574 041	-39,00
LIBYAN ARAB JAMAHIRIYA	21 054	45 423	115,74	186 202	369 995	98,71
MOROCCO	32 043	10 721	-66,54	375 348	106 716	-71,57
TUNISIA	1		-100,00	2		-100,00
ALGERIA		111 186	-		436 426	-
SUDAN	120 185	221 212	84,06	830 759	1 620 990	95,12
NAMIBIA	18		-100,00	568		-100,00
ETHIOPIA	59 479	31 429	-47,16	366 533	187 010	-48,98
TANZANIA, UNITED REP. OF	403 655	620 860	53,81	2 563 636	4 045 520	57,80
MADAGASCAR	35 881	102 183	184,79	220 767	588 001	166,34
SOMALIA	517 155	775 990	50,05	3 697 332	5 383 330	45,60
KENYA	773 675	572 993	-25,94	6 078 916	4 426 471	-27,18
REUNION	1 129	148	-86,89	41 694	1 475	-96,46
TOGO	25 631	41 040	60,12	132 636	203 735	53,60
GHANA	112 912	128 089	13,44	543 253	573 811	5,62
CONGO		154	-		126	-
CAMEROON	350		-100,00	356		-100,00
NIGERIA	37 255	3 623	-90,28	24 629	23 024	-6,52
SENEGAL	4 682		-100,00	2 610		-100,00
SEYCHELLES	736	247	-66,44	13 549	3 246	-76,04
DJIBOUTI	168 122	34 389	-79,55	840 000	227 573	-72,91
SOUTH AFRICA	286 395	137 139	-52,12	1 984 333	928 273	-53,22
ZIMBABWE	24 588	28 635	16,46	109 628	66 269	-39,55
BURUNDI	3 065		-100,00	14 923		-100,00
MAURITIUS	23 903	5 061	-78,83	147 890	36 192	-75,53
AUSTRALIA	562 733	570 121	1,31	3 606 504	3 569 601	-1,02
NEW ZEALAND	134 235	111 062	-17,26	910 301	737 110	-19,03
MICRONESIA, FED. STATES OF	6 665	4 907	-26,38	69 297	69 417	0,17
GUAM	88	37	-57,95	517	893	72,63
PALAU		15	-		122	-
NEW CALEDONIA	690	38	-94,49	5 520	1 912	-65,35
SAINT VINCENT AND THE GRENADINES	2		-100,00	5		-100,00
VANUATU		31	-		347	-
WALLIS AND FUTUNA ISLANDS	414		-100,00	1 611		-100,00
COOK ISLANDS	60		-100,00	1 120		-100,00
FIJI	178 869	67 008	-62,54	1 834 968	734 867	-59,95
EAST TIMOR	25 374	32 278	27,21	41 565	123 228	196,47
UNITED STATES	2 309 406	3 223 869	39,60	27 378 907	22 296 736	-18,56
CANADA	260 729	229 282	-12,06	2 107 208	1 783 845	-15,35
MEXICO	412 625	159 240	-61,41	3 481 873	1 114 060	-68,00
GUATEMALA		9 336	-		69 192	-
HONDURAS	885		-100,00	6 534		-100,00
NICARAGUA		145	-		1 497	-
PANAMA	89 606	53 429	-40,37	598 892	338 455	-43,49
SURINAME	31 635		-100,00	82 268		-100,00
CHILE	74 202	33 775	-54,48	360 056	146 289	-59,37
ARGENTINA	261 244	25 072	-90,40	1 093 460	119 980	-89,03
BRAZIL	267 238	161 594	-39,53	1 517 168	1 277 938	-15,77
COLOMBIA	157 482	71 535	-54,58	1 096 678	498 893	-54,51
ECUADOR	27 067	27 472	1,50	203 079	216 910	6,81
PERU	105 893	37 696	-64,40	650 260	237 488	-63,48
TRINIDAD AND TOBAGO	28		-100,00	399		-100,00
JAMAICA		2 135	-		8 353	-
PUERTO RICO	11 059	18 668	68,80	68 051	113 858	67,31
BELIZE	112		-100,00	899		-100,00
DOMINICAN REPUBLIC	4 911		-100,00	26 802		-100,00
EL SALVADOR	22 592	9 458	-58,14	123 268	86 067	-30,18
COSTA RICA	7 813	7 577	-3,01	39 951	48 425	21,21
HAITI	9 869	5 291	-46,39	54 269	29 211	-46,17
BARBADOS	225		-100,00	8 851		-100,00
ARUBA	3 030		-100,00	1 515		-100,00
FRENCH POLYNESIA	11 943	7 639	-36,04	125 674	93 626	-25,50
MARTINIQUE	15		-100,00	273		-100,00
SAINT LUCIA	60		-100,00	1 472		-100,00
TURKS AND CAICOS ISLANDS	396		-100,00	4 633		-100,00
GUADELOUPE	9	340	3 677,78	250	5 302	2 017,60
SAINT KITTS AND NEVIS	128		-100,00	1 842		-100,00
VIRGIN ISLANDS (BRITISH)	30		-100,00	793		-100,00
UNITED KINGDOM	402 308	386 740	-3,87	3 330 921	3 165 083	-4,98
NETHERLANDS	1 100 273	1 135 590	3,21	7 029 904	7 391 831	5,15

https://www.bps.go.id

TABEL 6. PERKEMBANGAN EKSPOR INDONESIA MENURUT KOMODITI DAN NEGARA TUJUAN
JANUARI-JULI 2019 DAN 2020

KOMODITI / NEGARA TUJUAN	BERAT BERSIH (KG)		PERUB	NILAI FOB (US $)		PERUB
	JAN-JUL 2019	JAN-JUL 2020	%	JAN-JUL 2019	JAN-JUL 2020	%
(1)	(2)	(3)	(4)	(5)	(6)	(7)
FRANCE	5 273	18 202	245,21	97 254	256 931	164,19
GERMANY, FED. REP. OF	687 321	241 477	-64,87	4 125 145	1 763 656	-57,25
AUSTRIA	80	502	527,31	0	5 951	1 595 288,74
BELGIUM	141 436	409 685	189,66	600 976	1 469 544	144,53
SWITZERLAND	820	1 102	34,46	9 981	5 889	-40,99
DENMARK	59 141	69 107	16,85	511 168	590 273	15,48
NORWAY	142	5	-96,61	1 894	51	-97,31
SWEDEN	706	1 567	121,91	8 428	12 347	46,51
FINLAND	4 714	18 828	299,41	39 736	99 224	149,71
ITALY	1 212 662	306 201	-74,75	5 290 015	2 297 310	-56,57
SPAIN	464 101	337 930	-27,19	3 393 596	2 167 845	-36,12
PORTUGAL	77 252	501 350	548,98	455 089	2 032 034	346,51
GREECE	197 416	143 842	-27,14	1 373 605	960 189	-30,10
HUNGARY	58 991	39 822	-32,50	806 323	520 685	-35,42
POLAND	85 463	18 012	-78,92	580 163	128 996	-77,77
ROMANIA	10 676	69 961	555,29	92 633	307 100	231,52
BULGARIA	2 130	3 128	46,81	26 092	38 286	46,74
BELARUS	2 015		-100,00	21 625		-100,00
UKRAINE	149	12 737	8 465,83	2 484	140 419	5 552,95
LITHUANIA	7		-100,00	150		-100,00
LATVIA	3 540	6 577	85,80	32 360	29 652	-8,37
CROATIA	24		-100,00	180		-100,00
MALTA	37		-100,00	956		-100,00
SLOVENIA	77 604	77 021	-0,75	667 771	602 802	-9,73
CZECH REPUBLIC		40	-		672	-
RUSSIA FEDERATION	108 503	78 792	-27,38	692 708	575 698	-16,89
SERAT STAPEL BUATAN	**361 633 445**	**368 873 013**	**2,00**	**491 209 294**	**394 763 687**	**-19,63**
JAPAN	11 914 811	11 565 388	-2,93	16 694 166	17 641 366	5,67
HONG KONG	73 161	199 545	172,75	127 405	292 509	129,59
KOREA, REPUBLIC OF	3 518 482	2 676 345	-23,93	4 255 567	2 916 983	-31,45
TAIWAN	8 760 646	8 145 708	-7,02	12 828 188	10 423 744	-18,74
CHINA	29 971 902	20 243 823	-32,46	36 500 676	22 235 050	-39,08
THAILAND	5 136 440	4 352 824	-15,26	8 173 131	5 597 663	-31,51
SINGAPORE	3 631	967	-73,37	5 371	2 197	-59,10
PHILIPPINES	321 565	224 064	-30,32	393 018	185 580	-52,78
MALAYSIA	2 323 611	4 701 836	102,35	2 689 707	4 569 466	69,89
CAMBODIA	26	87 190	335 246,15	108	51 442	47 655,38
NEPAL	673 352	47 874	-92,89	1 145 029	60 562	-94,71
VIET NAM	13 582 465	19 612 412	44,40	14 571 539	17 155 236	17,73
MALDIVES	1 018		-100,00	13 000		-100,00
INDIA	18 812 142	14 875 128	-20,93	27 595 839	18 264 354	-33,81
PAKISTAN	48 203 949	83 702 955	73,64	67 617 350	84 483 666	24,94
BANGLADESH	46 525 405	53 913 327	15,88	59 473 025	53 479 807	-10,08
SRI LANKA	1 044 497	2 300 405	120,24	1 393 466	2 012 472	44,42
IRAN (ISLAMIC REPUBLIC OF)	150		-100,00	13 569		-100,00
SAUDI ARABIA	280 788	597 872	112,93	330 972	553 641	67,28
ISRAEL	3 113 825	3 891 865	24,99	5 083 458	5 348 689	5,22
JORDAN	624 726	105 871	-83,05	644 695	93 459	-85,50
LEBANON	274 218	113 521	-58,60	342 229	113 160	-66,93
OMAN	125 444		-100,00	157 351		-100,00
SYRIA ARAB REPUBLIC	57 370	48 117	-16,13	79 667	52 489	-34,11
TURKEY	75 218 812	63 947 899	-14,98	113 319 597	73 072 656	-35,52
UNITED ARAB EMIRATES	1 037 294	3 656 743	252,53	1 337 502	3 483 397	160,44
QATAR	8 743	65 242	646,18	19 664	65 273	231,94
BAHRAIN		12 000	-		13 850	-
EGYPT	1 913 379	2 468 040	28,99	2 568 615	1 975 757	-23,08
MOROCCO	1 470 540	711 738	-51,60	1 803 839	761 431	-57,79
TUNISIA	74 308	43 614	-41,31	86 865	41 967	-51,69
ALGERIA	231 345	47 501	-79,47	271 953	61 317	-77,45
TANZANIA, UNITED REP. OF	46 387	24 000	-48,26	53 468	22 520	-57,88
KENYA	247 660	55 627	-77,54	322 428	66 938	-79,24
TOGO	20 469		-100,00	26 609		-100,00
GHANA	62 233		-100,00	82 117		-100,00
NIGERIA	30 840	24 432	-20,78	44 094	37 821	-14,23
COTE D'IVOIRE	42 000		-100,00	53 741		-100,00
SOUTH AFRICA	59 926	31 192	-47,95	131 130	69 478	-47,02
MAURITIUS	554 541	47 512	-91,43	927 482	61 786	-93,34
AUSTRALIA	2 416 740	3 033 088	25,50	3 272 286	3 160 257	-3,42
NEW ZEALAND	70 556	47 138	-33,19	103 580	72 627	-29,88
EAST TIMOR	14		-100,00	31		-100,00
UNITED STATES	34 736 287	22 564 941	-35,04	45 354 559	23 155 238	-48,95
CANADA	632 943	199 088	-68,55	624 429	167 158	-73,23
MEXICO	1 051 204	1 126 592	7,17	1 537 810	1 259 486	-18,10
GUATEMALA	86 047	174 662	102,98	93 356	161 096	72,56
PANAMA	47 837		-100,00	88 217		-100,00
ARGENTINA	483 209	130 814	-72,93	809 008	167 867	-79,25
BRAZIL	5 925 237	3 980 938	-32,81	8 324 269	4 466 734	-46,34
COLOMBIA	385 588	1 373 261	256,15	426 235	1 106 210	159,53

https://www.bps.go.id

TABEL 6. PERKEMBANGAN EKSPOR INDONESIA MENURUT KOMODITI DAN NEGARA TUJUAN
JANUARI-JULI 2019 DAN 2020

KOMODITI / NEGARA TUJUAN	BERAT BERSIH (KG)		PERUB	NILAI FOB (US $)		PERUB
	JAN-JUL 2019	JAN-JUL 2020	%	JAN-JUL 2019	JAN-JUL 2020	%
(1)	(2)	(3)	(4)	(5)	(6)	(7)
ECUADOR	384 610	334 777	-12,96	471 320	278 422	-40,93
PERU	1 132 272	483 822	-57,27	1 293 872	462 069	-64,29
DOMINICAN REPUBLIC	62 150	45 000	-27,59	80 140	43 688	-45,49
EL SALVADOR	253 131	186 920	-26,16	480 622	255 665	-46,81
COSTA RICA	332 203	240 000	-27,75	356 717	199 260	-44,14
UNITED KINGDOM	9 078 257	6 935 941	-23,60	9 723 769	6 168 950	-36,56
NETHERLANDS	1 694 176	967 411	-42,90	1 856 868	1 200 820	-35,33
FRANCE	337 694	268 261	-20,56	589 455	381 448	-35,29
GERMANY, FED. REP. OF	5 879 413	5 403 059	-8,10	7 792 262	5 855 920	-24,85
BELGIUM	3 018 822	2 734 263	-9,43	3 792 653	2 909 527	-23,29
SWITZERLAND		20	-		37	-
DENMARK	230 800		-100,00	233 108		-100,00
SWEDEN	52 100	11 000	-78,89	55 086	10 670	-80,63
FINLAND	325 000	463 855	42,72	589 662	654 693	11,03
ITALY	2 218 725	1 601 557	-27,82	2 890 068	1 855 062	-35,81
SPAIN	5 091 322	5 244 204	3,00	6 125 762	5 596 128	-8,65
PORTUGAL	1 468 582	1 385 171	-5,68	1 575 286	1 205 934	-23,45
GREECE	23 800	25 299	6,30	23 413	31 796	35,80
POLAND	1 230 904	2 659 393	116,05	1 301 672	3 249 340	149,63
ROMANIA	325 972	55 566	-82,95	351 572	44 675	-87,29
BULGARIA	1 125 760	1 390 050	23,48	1 222 095	1 073 824	-12,13
LITHUANIA	197 238	135 098	-31,51	216 738	106 466	-50,88
LATVIA	244 439		-100,00	432 148		-100,00
ESTONIA	917 428		-100,00	1 582 731		-100,00
CROATIA		22 216	-		19 994	-
SLOVENIA	21 960		-100,00	23 277		-100,00
CZECH REPUBLIC	71 882	23 936	-66,70	126 041	34 997	-72,23
RUSSIA FEDERATION	3 644 050	3 083 097	-15,39	6 135 685	4 139 903	-32,53
MONTENEGRO	73 000		-100,00	75 860		-100,00
SERAT/BENANG/STRIP FILAMEN BUATAN	**121 105 035**	**79 628 241**	**-34,25**	**239 572 771**	**136 126 798**	**-43,18**
JAPAN	9 920 997	7 678 588	-22,60	26 105 138	19 007 415	-27,19
HONG KONG	147 870	108 518	-26,61	707 353	639 677	-9,57
KOREA, REPUBLIC OF	3 460 072	2 569 137	-25,75	7 259 316	4 399 216	-39,40
TAIWAN	975 470	913 874	-6,31	3 265 804	2 903 962	-11,08
CHINA	2 999 530	3 052 423	1,76	5 349 611	4 200 196	-21,49
PAPUA NEW GUINEA	1	6	757,14	5	44	828,11
THAILAND	11 022 567	6 527 046	-40,78	29 770 111	14 019 303	-52,91
SINGAPORE	61 239	35 586	-41,89	563 286	95 573	-83,03
PHILIPPINES	162 108	207 423	27,95	427 638	455 486	6,51
MALAYSIA	491 916	559 106	13,66	1 198 359	1 319 265	10,09
MYANMAR	312 009	341 886	9,58	1 465 775	1 561 184	6,51
CAMBODIA	50 164		-100,00	121 762		-100,00
VIET NAM	15 375 393	9 110 628	-40,75	30 286 785	15 636 085	-48,37
MALDIVES	250		-100,00	3 050		-100,00
INDIA	12 875 205	5 587 035	-56,61	21 406 859	8 376 176	-60,87
PAKISTAN	1 419 448	667 188	-53,00	2 271 855	837 877	-63,12
BANGLADESH	1 446 661	1 609 812	11,28	3 107 988	2 374 705	-23,59
SRI LANKA	102 774	24 852	-75,82	162 544	68 343	-57,95
IRAQ	22 704		-100,00	33 541		-100,00
IRAN (ISLAMIC REPUBLIC OF)	93 166	61 057	-34,46	151 594	93 580	-38,27
SAUDI ARABIA	27 420	120 668	340,07	61 718	130 580	111,57
ISRAEL	112		-100,00	5 354		-100,00
KUWAIT		370	-		7 709	-
JORDAN	164 970	22 714	-86,23	192 300	25 936	-86,51
LEBANON	90 816		-100,00	127 781		-100,00
SYRIA ARAB REPUBLIC	240 768	50 834	-78,89	428 963	70 322	-83,61
TURKEY	27 048 666	13 231 872	-51,08	44 430 520	18 012 883	-59,46
UNITED ARAB EMIRATES	23 520	70 800	201,02	40 431	89 452	121,24
EGYPT	3 389 176	2 941 230	-13,22	5 279 515	3 094 810	-41,38
MOROCCO	78 312	319 524	308,01	162 239	545 638	236,32
TUNISIA	697 443	340 218	-51,22	1 532 875	579 452	-62,20
ALGERIA	811 229	340 721	-58,00	1 806 341	706 859	-60,87
ETHIOPIA	1		-100,00	8		-100,00
KENYA		23 736	-		28 932	-
REUNION	20		-100,00	145		-100,00
MOZAMBIQUE	21 168		-100,00	40 985		-100,00
TOGO	35 484		-100,00	174 667		-100,00
SWAZILAND	63 812	23 558	-63,08	146 728	46 739	-68,15
SOUTH AFRICA	435 999	381 528	-12,49	985 853	819 672	-16,86
AUSTRALIA	111 319	91 004	-18,25	212 343	168 931	-20,44
NEW ZEALAND	42 835	21 381	-50,09	92 905	39 581	-57,40
KIRIBATI	8		-100,00	12		-100,00
SOLOMON ISLANDS		810	-		4 774	-
EAST TIMOR	2 125	7	-99,67	4 903	31	-99,37
UNITED STATES	4 537 262	7 435 241	63,87	9 271 088	11 934 834	28,73
CANADA	651 458	1 230 424	88,87	1 119 221	1 664 935	48,76
MEXICO	1 599 729	701 747	-56,13	2 936 421	1 258 545	-57,14
CHILE	51 960	61 406	18,18	88 304	83 816	-5,08

https://www.bps.go.id

TABEL 6. PERKEMBANGAN EKSPOR INDONESIA MENURUT KOMODITI DAN NEGARA TUJUAN
JANUARI-JULI 2019 DAN 2020

KOMODITI / NEGARA TUJUAN	BERAT BERSIH (KG)		PERUB	NILAI FOB (US $)		PERUB
	JAN-JUL 2019	JAN-JUL 2020	%	JAN-JUL 2019	JAN-JUL 2020	%
(1)	(2)	(3)	(4)	(5)	(6)	(7)
VENEZUELA	5 973	9 072	51,88	10 825	14 000	29,32
ARGENTINA	2 267 177	1 464 546	-35,40	3 644 866	1 874 503	-48,57
BRAZIL	6 011 499	1 628 997	-72,90	10 596 839	2 853 119	-73,08
COLOMBIA	66 358	46 561	-29,83	137 103	86 480	-36,92
PARAGUAY		50	-		2 310	-
ECUADOR	149 284	241 888	62,03	302 501	366 631	21,20
PERU	47 468	51 475	8,44	156 180	117 781	-24,59
GUYANA	480		-100,00	2 788		-100,00
EL SALVADOR	900		-100,00	3 427		-100,00
UNITED KINGDOM	309 597	391 274	26,38	633 582	720 257	13,68
NETHERLANDS	911 982	515 051	-43,52	1 860 037	958 154	-48,49
FRANCE	434 714	293 164	-32,56	778 112	509 032	-34,58
GERMANY, FED. REP. OF	2 357 143	2 705 531	14,78	4 509 076	4 320 835	-4,17
AUSTRIA	2 103		-100,00	14 644		-100,00
BELGIUM	1 124 542	1 842 151	63,81	2 497 965	2 426 099	-2,88
DENMARK	134 839	281 334	108,64	276 059	466 186	68,87
NORWAY		309	-		2 938	-
SWEDEN	4 657	3 967	-14,81	64 595	73 700	14,10
FINLAND	16 408	32 928	100,68	32 205	56 476	75,37
IRELAND	8 800		-100,00	14 981		-100,00
ITALY	2 288 389	1 507 198	-34,14	4 346 359	2 472 524	-43,11
SPAIN	1 361 384	783 498	-42,45	2 419 778	1 249 625	-48,36
PORTUGAL	712 611	352 629	-50,52	1 176 079	515 535	-56,16
GREECE	64 890	21 439	-66,96	113 288	44 236	-60,95
HUNGARY	30 771	29 518	-4,07	227 932	241 077	5,77
POLAND	241 425	86 948	-63,99	385 839	133 804	-65,32
ROMANIA	489 391	255 575	-47,78	826 214	379 804	-54,03
BULGARIA	761 328	383 683	-49,60	1 306 454	566 508	-56,64
BELARUS	223		-100,00	5 345		-100,00
CROATIA	44 876		-100,00	68 522		-100,00
SLOVAKIA	9 707		-100,00	18 055		-100,00
SLOVENIA	8 620	39 503	358,28	16 809	67 155	299,53
CZECH REPUBLIC	3 662	1 038	-71,65	52 917	17 296	-67,31
RUSSIA FEDERATION	168 678	194 958	15,58	273 405	288 214	5,42
KAIN RAJUTAN	**11 041 932**	**11 429 065**	**3,51**	**62 180 137**	**67 656 549**	**8,81**
JAPAN	392 713	351 156	-10,58	2 297 008	2 131 716	-7,20
HONG KONG	345 089	96 380	-72,07	3 029 040	829 604	-72,61
KOREA, REPUBLIC OF	406 528	645 536	58,79	2 629 184	3 177 532	20,86
TAIWAN	32 046	24 229	-24,39	182 656	141 956	-22,28
CHINA	106 551	314 388	195,06	995 089	2 846 656	186,07
MACAU		41	-		233	-
THAILAND	421 213	269 593	-36,00	2 376 710	1 747 572	-26,47
SINGAPORE	124 753	542 844	335,14	746 334	2 854 729	282,50
PHILIPPINES	633 429	183 909	-70,97	5 850 671	1 093 862	-81,30
MALAYSIA	352 200	193 763	-44,98	1 880 054	989 631	-47,36
MYANMAR	87 254	67 789	-22,31	911 455	698 633	-23,35
CAMBODIA	254 990	488 130	91,43	1 010 521	4 392 055	334,63
BRUNEI DARUSSALAM		12	-		15	-
LAO PEOPLE'S DEM. REP.	47 679	51 186	7,35	249 124	238 058	-4,44
VIET NAM	3 198 154	3 519 193	10,04	16 773 933	23 662 017	41,06
MALDIVES	730	176	-75,87	5 443	732	-86,55
INDIA	76 987	260 051	237,78	618 205	253 064	-59,06
PAKISTAN	11 297	17 527	55,15	73 924	47 307	-36,01
BANGLADESH	115 535	122 602	6,12	819 635	960 342	17,17
SRI LANKA	179 177	79 838	-55,44	1 165 931	534 810	-54,13
SAUDI ARABIA	8 834		-100,00	30 987		-100,00
ISRAEL	12 500	150	-98,80	59 901	3 201	-94,66
KUWAIT	18 080	3 162	-82,51	81 365	13 262	-83,70
JORDAN	43 163	4 562	-89,43	241 356	38 411	-84,09
LEBANON	9 831		-100,00	64 245		-100,00
YEMEN	6 500		-100,00	12 585		-100,00
TURKEY	2 479		-100,00	26 315		-100,00
UNITED ARAB EMIRATES	22 913	21 048	-8,14	191 561	138 706	-27,59
EGYPT	16 736	7 478	-55,32	68 319	32 817	-51,97
MOROCCO	25 111		-100,00	127 456		-100,00
TUNISIA		67	-		3 909	-
LESOTHO		68	-		743	-
ETHIOPIA	44		-100,00	465		-100,00
KENYA		136	-		1 931	-
GHANA		78 190	-		489 619	-
SOUTH AFRICA	4 646	55 782	1 100,77	24 281	346 703	1 327,87
MAURITIUS	3 748	2 543	-32,15	31 893	22 871	-28,29
AUSTRALIA	86 317	70 438	-18,40	586 779	505 561	-13,84
NEW ZEALAND	61 311	41 713	-31,96	437 476	316 630	-27,62
EAST TIMOR	14 472	959	-93,37	13 880	4 936	-64,43
UNITED STATES	471 817	460 516	-2,40	2 379 378	2 422 016	1,79
CANADA	0	3 050	1 016 633,33	3	21 980	646 361,76
MEXICO	3 099	0	-100,00	16 563	1	-99,99

https://www.bps.go.id

TABEL 6. PERKEMBANGAN EKSPOR INDONESIA MENURUT KOMODITI DAN NEGARA TUJUAN
JANUARI-JULI 2019 DAN 2020

KOMODITI / NEGARA TUJUAN	BERAT BERSIH (KG)		PERUB	NILAI FOB (US $)		PERUB
	JAN-JUL 2019	JAN-JUL 2020	%	JAN-JUL 2019	JAN-JUL 2020	%
(1)	(2)	(3)	(4)	(5)	(6)	(7)
GUATEMALA	119 724	2 562	-97,86	511 524	16 306	-96,81
HONDURAS	14 211	35 399	149,09	175 496	533 843	204,19
NICARAGUA	5 247	5 795	10,44	10 442	37 100	255,31
BRAZIL	963	1 557	61,74	4 933	18 718	279,45
COLOMBIA	33 090	313	-99,05	94 987	4 771	-94,98
ECUADOR	1 312		-100,00	20 390		-100,00
DOMINICAN REPUBLIC	7	191	2 516,44	119	305	155,77
HAITI	1 300 658	1 487 998	14,40	7 020 994	7 942 915	13,13
DOMINICA	41		-100,00	65		-100,00
UNITED KINGDOM	3 486	7	-99,80	57 788	237	-99,59
NETHERLANDS	336 687	222 862	-33,81	869 116	541 792	-37,66
FRANCE	602	128	-78,80	640	3 652	471,12
GERMANY, FED. REP. OF	33 615	75 548	124,75	79 979	171 066	113,89
AUSTRIA	867		-100,00	6 409		-100,00
BELGIUM	345 121	183 919	-46,71	1 466 384	758 644	-48,26
SWITZERLAND		55	-		590	-
SWEDEN		7 641	-		14 727	-
ITALY	574 941	659 249	14,66	2 598 574	3 244 720	24,87
SPAIN		4 742	-		18 658	-
PORTUGAL	25 861	81 548	215,33	133 229	396 753	197,80
GREECE	2 804	20	-99,29	34 640	990	-97,14
ROMANIA	34	130 464	384 748,45	437	337 527	77 049,90
LITHUANIA		1 065	-		44 254	-
SLOVENIA	644 736	549 463	-14,78	3 084 266	2 603 344	-15,59
CZECH REPUBLIC		335	-		1 812	-
KAIN SULAMAN/BORDIR	**277 986**	**158 120**	**-43,12**	**3 837 889**	**2 052 785**	**-46,51**
JAPAN	545	230	-57,79	15 351	10 876	-29,15
HONG KONG	3 345	1 695	-49,32	178 659	60 792	-65,97
KOREA, REPUBLIC OF	56	18	-67,06	229 594	285	-99,88
TAIWAN	74		-100,00	1 817		-100,00
CHINA	157	60	-61,87	3 846	2 194	-42,95
PAPUA NEW GUINEA	1		-100,00	105		-100,00
THAILAND	73 230	55 120	-24,73	901 397	570 888	-36,67
SINGAPORE	11 026	26 932	144,26	109 198	309 131	183,09
MALAYSIA	14 929	5 577	-62,64	215 942	95 152	-55,94
CAMBODIA	4 291	2 689	-37,33	133 626	83 218	-37,72
VIET NAM	1		-100,00	45		-100,00
INDIA	1 418	568	-59,98	43 560	12 967	-70,23
BANGLADESH	7 180	14 564	102,82	162 675	259 847	59,73
SRI LANKA	1 178	10 695	807,94	19 142	48 732	154,59
SAUDI ARABIA	69 079	6 591	-90,46	542 326	48 207	-91,11
ISRAEL	259		-100,00	8 270		-100,00
KUWAIT	1 692		-100,00	68 343		-100,00
TURKEY	1 322	1 327	0,38	23 675	9 691	-59,07
UNITED ARAB EMIRATES	37 353	8 363	-77,61	491 133	115 796	-76,42
EGYPT	2		-100,00	4		-100,00
KENYA		30	-		1 243	-
AUSTRALIA	3 580	1 736	-51,52	47 750	13 446	-71,84
NEW ZEALAND		145	-		3 069	-
EAST TIMOR	1 299	1 251	-3,70	652	1 440	120,86
UNITED STATES	1 276	915	-28,30	50 839	36 510	-28,18
CANADA	1 138	1 810	59,05	9 148	14 992	63,88
MEXICO	16 797	1 485	-91,16	87 768	21 757	-75,21
GUATEMALA		3 559	-		100 508	-
PANAMA	4 354	2 838	-34,82	63 785	39 417	-38,20
CHILE	2 377	387	-83,70	46 247	8 721	-81,14
BRAZIL	2 471	558	-77,42	39 863	17 854	-55,21
ECUADOR	4 282	2 658	-37,92	52 488	33 161	-36,82
PERU	114		-100,00	5 026		-100,00
EL SALVADOR	3 518		-100,00	51 959		-100,00
UNITED KINGDOM	54	164	204,93	1 984	6 087	206,76
NETHERLANDS	1 165	466	-59,97	31 159	14 152	-54,58
FRANCE	2 018	1 381	-31,54	60 546	42 957	-29,05
GERMANY, FED. REP. OF	741	2 037	174,93	20 039	25 692	28,21
ITALY	293		-100,00	24 238		-100,00
PORTUGAL	1 055	186	-82,35	29 271	11 085	-62,13
GREECE	125	626	400,40	2 529	8 650	242,09
POLAND	257	144	-44,07	16 631	7 552	-54,59
BELARUS	3 935	1 315	-66,58	47 259	16 714	-64,63
SERAT TEKSTIL	**46 648 397**	**37 580 308**	**-19,44**	**38 801 126**	**23 102 371**	**-40,46**
JAPAN	4 004 476	5 073 026	26,68	1 824 356	1 544 640	-15,33
HONG KONG	127 968	72 672	-43,21	349 295	188 062	-46,16
KOREA, REPUBLIC OF	725 943	1 636 546	125,44	420 205	564 550	34,35
TAIWAN	7 989 140	2 037 310	-74,50	8 994 232	2 382 916	-73,51
CHINA	18 260 793	17 999 602	-1,43	4 968 697	4 531 049	-8,81
THAILAND	578 805	568 833	-1,72	836 275	1 011 287	20,93
SINGAPORE	281 240	91 112	-67,60	206 680	810 470	292,14

https://www.bps.go.id

TABEL 6. PERKEMBANGAN EKSPOR INDONESIA MENURUT KOMODITI DAN NEGARA TUJUAN
JANUARI-JULI 2019 DAN 2020

KOMODITI / NEGARA TUJUAN	BERAT BERSIH (KG)		PERUB	NILAI FOB (US $)		PERUB
	JAN-JUL 2019	JAN-JUL 2020	%	JAN-JUL 2019	JAN-JUL 2020	%
(1)	(2)	(3)	(4)	(5)	(6)	(7)
PHILIPPINES	632 034	1 410 018	123,09	1 226 355	2 954 947	140,95
MALAYSIA	693 861	603 727	-12,99	3 940 122	792 782	-79,88
MYANMAR	15 787	17 367	10,01	59 754	65 644	9,86
CAMBODIA	148		-100,00	17 137		-100,00
BRUNEI DARUSSALAM	7 571	2 664	-64,81	37 187	22 185	-40,34
VIET NAM	10 657 532	5 433 876	-49,01	10 578 310	4 357 009	-58,81
MALDIVES	3		-100,00	3		-100,00
INDIA	384 797	479 841	24,70	417 753	557 616	33,48
BANGLADESH	1 124 466	413 439	-63,23	3 437 713	1 234 176	-64,10
SRI LANKA		40 434	-		35 294	-
IRAN (ISLAMIC REPUBLIC OF)		13 884	-		56 934	-
SAUDI ARABIA	138 488		-100,00	259 878		-100,00
JORDAN	88		-100,00	1 925		-100,00
TURKEY	98	1 086	1 008,16	930	3 100	233,33
QATAR	620		-100,00	1 136		-100,00
TANZANIA, UNITED REP. OF	5		-100,00	136		-100,00
AUSTRALIA	496	1 750	252,68	2 831	7 000	147,27
EAST TIMOR	1 712	10 590	518,63	3 166	64 965	1 951,85
UNITED STATES	418 225	1 214 857	190,48	458 545	1 419 782	209,63
CANADA	4	39	870,00	31	59	91,56
CHILE	273 481	98 955	-63,82	550 707	196 487	-64,32
ARGENTINA	20 155	20 374	1,09	90 696	91 682	1,09
BRAZIL	68 253	19 593	-71,29	43 416	9 798	-77,43
TURKS AND CAICOS ISLANDS	47		-100,00	3 600		-100,00
UNITED KINGDOM	6 000	61	-98,98	10 080	2 911	-71,12
NETHERLANDS	149 900	45 237	-69,82	19 369	27 417	41,55
FRANCE	266	98	-63,17	1 724	1 531	-11,18
GERMANY, FED. REP. OF	102	128 668	125 589,46	15 371	108 264	604,35
BELGIUM	37	9	-75,71	311	259	-16,56
SWITZERLAND	0		-100,00	2		-100,00
NORWAY	36		-100,00	300		-100,00
SWEDEN		20 714	-		23 200	-
ITALY	84 266	82 108	-2,56	16 172	12 742	-21,21
SPAIN	1 504	24 223	1 510,57	6 351	18 809	196,15
ICELAND	40		-100,00	329		-100,00
GREECE		95	-		253	-
HUNGARY	11		-100,00	50		-100,00
LITHUANIA		17 500	-		4 550	-
CROATIA	0		-100,00	1		-100,00
SUTRA	**53 146**	**8 026**	**-84,90**	**463 070**	**29 158**	**-93,70**
JAPAN	61	26	-57,65	244	40	-83,56
CHINA	652	9	-98,62	1 213	12	-99,04
PAPUA NEW GUINEA	20		-100,00	12		-100,00
THAILAND	12 821	1	-100,00	225 254	34	-99,98
SINGAPORE	2 200	2 251	2,32	2 176	2 025	-6,97
MALAYSIA	23 838	80	-99,66	204 853	1 719	-99,16
MYANMAR	3 865		-100,00	12 836		-100,00
BRUNEI DARUSSALAM	37		-100,00	5 040		-100,00
ISRAEL	1 250		-100,00	474		-100,00
KUWAIT		18	-		2 432	-
UNITED ARAB EMIRATES	69		-100,00	39		-100,00
AUSTRALIA		1	-		21	-
EAST TIMOR	935	5 347	471,87	1 355	1 285	-5,17
UNITED STATES	2 157	68	-96,84	4 918	1 360	-72,35
BRAZIL	18		-100,00	533		-100,00
UNITED KINGDOM		84	-		17 417	-
NETHERLANDS	4 970	100	-97,99	3 811	252	-93,39
FRANCE		9	-		1 707	-
SWITZERLAND		17	-		43	-
SWEDEN		15	-		803	-
SPAIN	253	2	-99,41	312	9	-97,05
BARANG TEKSTIL LAINNYA	**77 009 574**	**75 222 060**	**-2,32**	**341 264 456**	**417 266 511**	**22,27**
JAPAN	19 297 410	18 339 425	-4,96	102 643 544	87 311 205	-14,94
HONG KONG	299 850	838 798	179,74	3 384 388	16 245 813	380,02
KOREA, REPUBLIC OF	4 447 718	3 635 437	-18,26	21 550 469	18 097 572	-16,02
TAIWAN	2 161 588	1 356 697	-37,24	8 326 114	4 281 199	-48,58
CHINA	3 269 091	7 219 946	120,85	17 081 296	45 723 374	167,68
MACAU	15	10 296	68 905,90	3 579	201 397	5 526,88
PAPUA NEW GUINEA	106 467	98 268	-7,70	175 644	162 374	-7,55
THAILAND	3 282 975	2 288 535	-30,29	11 361 497	8 607 305	-24,24
SINGAPORE	1 209 058	2 721 170	125,07	8 216 419	69 852 897	750,16
PHILIPPINES	1 934 786	1 341 589	-30,66	7 029 802	4 512 833	-35,80
MALAYSIA	3 829 911	3 243 541	-15,31	10 407 608	8 426 885	-19,03
MYANMAR	235 171	139 365	-40,74	511 497	811 530	58,66
CAMBODIA	125 943	222 722	76,84	780 116	803 342	2,98
BRUNEI DARUSSALAM	79 337	75 445	-4,90	240 943	185 019	-23,21
LAO PEOPLE'S DEM. REP.	814	210	-74,18	13 121	3 934	-70,01

https://www.bps.go.id

TABEL 6. PERKEMBANGAN EKSPOR INDONESIA MENURUT KOMODITI DAN NEGARA TUJUAN
JANUARI-JULI 2019 DAN 2020

KOMODITI / NEGARA TUJUAN	BERAT BERSIH (KG)		PERUB	NILAI FOB (US $)		PERUB
	JAN-JUL 2019	JAN-JUL 2020	%	JAN-JUL 2019	JAN-JUL 2020	%
(1)	(2)	(3)	(4)	(5)	(6)	(7)
NEPAL	30	13	-57,63	32	216	575,00
VIET NAM	4 096 442	3 090 677	-24,55	15 960 633	12 062 919	-24,42
MALDIVES	18 499	12 813	-30,74	329 058	223 995	-31,93
INDIA	8 465 728	6 220 583	-26,52	26 740 477	17 363 088	-35,07
PAKISTAN	298 109	201 667	-32,35	1 140 383	802 357	-29,64
BANGLADESH	454 516	326 639	-28,13	1 408 340	926 753	-34,20
SRI LANKA	277 012	245 148	-11,50	1 716 002	1 345 272	-21,60
IRAQ	144 082	223 390	55,04	372 245	473 514	27,20
IRAN (ISLAMIC REPUBLIC OF)	1 357	125 973	9 184,53	24 851	646 423	2 501,21
SAUDI ARABIA	414 593	623 485	50,38	1 642 227	1 161 193	-29,29
ISRAEL	2 624	8 973	241,94	44 686	59 526	33,21
KUWAIT	33 789	9 353	-72,32	349 234	127 470	-63,50
JORDAN	2 458	1 755	-28,60	27 763	16 106	-41,99
LEBANON	306	39	-87,29	655	5 972	811,52
YEMEN	150	110	-26,67	521	20	-96,16
OMAN	7 055	361	-94,88	121 975	2 634	-97,84
TURKEY	239 778	239 000	-0,32	1 912 709	1 961 402	2,55
UNITED ARAB EMIRATES	570 059	429 786	-24,61	3 629 587	2 162 704	-40,41
QATAR	7 931	26 222	230,64	39 957	89 277	123,43
BAHRAIN	599	16	-97,33	12 653	494	-96,10
CYPRUS	793	6	-99,26	20 658	349	-98,31
EGYPT	29 169	540	-98,15	144 467	2 941	-97,96
MOROCCO	283 234	252 779	-10,75	1 982 293	1 663 338	-16,09
TUNISIA	627	119	-81,05	13 955	1 354	-90,30
ALGERIA	81 086	47 442	-41,49	185 838	106 973	-42,44
SUDAN	288	0	-100,00	700	41	-94,18
NAMIBIA	126		-100,00	3 312		-100,00
ETHIOPIA	9	5 231	57 317,34	395	30 006	7 498,47
TANZANIA, UNITED REP. OF	34 842	92 008	164,07	85 677	159 388	86,03
MADAGASCAR	127	14 886	11 621,04	575	35 199	6 025,33
SOMALIA	53 465	17 170	-67,89	835 420	168 737	-79,80
KENYA	431 597	243 814	-43,51	1 488 590	525 163	-64,72
REUNION	6 197	3 385	-45,39	86 987	51 796	-40,45
MOZAMBIQUE	253 525	37 535	-85,19	612 416	143 596	-76,55
TOGO	15 044	77 121	412,65	34 088	110 667	224,65
GHANA		35 860	-		116 228	-
LIBERIA	6 172		-100,00	19 174		-100,00
GUINEA	380	70	-81,58	250	75	-70,00
ANGOLA	50 115	15 804	-68,46	111 876	34 700	-68,98
CONGO	9	9	0,00	63	61	-3,16
CAMEROON	370 153	155 619	-57,96	814 569	317 161	-61,06
NIGERIA	41 966	27 829	-33,69	21 729	11 906	-45,21
SIERRA LEONE	3 223	3	-99,91	11 818	20	-99,83
GABON	26		-100,00	77		-100,00
COTE D'IVOIRE	132 543	262 667	98,17	352 916	697 159	97,54
SENEGAL	114 009	51 399	-54,92	326 283	82 237	-74,80
BENIN	19 776		-100,00	11 672		-100,00
BURKINA FASO		5 058	-		5 698	-
GAMBIA	2 502		-100,00	12 271		-100,00
SEYCHELLES	4 704	3 510	-25,39	69 707	82 573	18,46
UGANDA	65	116	78,46	64	81	26,56
NIGER		4	-		30	-
DJIBOUTI		4 452	-		8 752	-
SOUTH AFRICA	1 041 950	473 880	-54,52	3 716 988	1 490 693	-59,90
ZIMBABWE	245		-100,00	2 462		-100,00
COMOROS	615		-100,00	4 372		-100,00
MAURITIUS	17 421	10 697	-38,60	125 533	96 979	-22,75
MAYOTTE	50	61	22,00	1 586	615	-61,23
DEMOCRATIC REP. OF THE CONGO	29 816	29 747	-0,23	70 891	67 993	-4,09
AUSTRALIA	1 678 451	1 966 001	17,13	7 872 932	7 514 854	-4,55
NEW ZEALAND	176 737	181 209	2,53	1 201 129	1 114 261	-7,23
GUAM	518	51	-90,15	4 931	133	-97,31
PALAU	274	30	-89,05	2 893	738	-74,48
NEW CALEDONIA	2 760	1 814	-34,30	42 522	25 396	-40,28
NORTHERN MARIANA ISLANDS	377	675	79,05	6 103	4 907	-19,60
SAINT VINCENT AND THE GRENADINES	270		-100,00	6 911		-100,00
VANUATU	525	2 088	297,71	3 168	10 814	241,35
WALLIS AND FUTUNA ISLANDS	2 251	655	-70,90	34 988	8 672	-75,21
COOK ISLANDS	1 540	1 465	-4,90	21 218	35 993	69,64
FIJI	33 409	11 144	-66,65	94 848	62 641	-33,96
KIRIBATI	1 146	1 920	67,54	2 518	1 920	-23,76
SAMOA	174	440	153,46	389	3 511	802,95
TONGA	690	690	0,00	8 901	8 667	-2,63
EAST TIMOR	311 303	213 602	-31,38	341 253	597 520	75,10
UNITED STATES	7 315 826	9 062 180	23,87	27 243 455	51 976 003	90,78
CANADA	318 646	1 071 541	236,28	895 404	2 103 049	134,87
MEXICO	163 869	106 302	-35,13	971 698	355 064	-63,46
GUATEMALA	270	1 972	630,32	2 102	23 063	997,42
HONDURAS	4 301	5 107	18,75	138 241	149 787	8,35

https://www.bps.go.id

TABEL 6. PERKEMBANGAN EKSPOR INDONESIA MENURUT KOMODITI DAN NEGARA TUJUAN
JANUARI-JULI 2019 DAN 2020

KOMODITI / NEGARA TUJUAN	BERAT BERSIH (KG)		PERUB	NILAI FOB (US $)		PERUB
	JAN-JUL 2019	JAN-JUL 2020	%	JAN-JUL 2019	JAN-JUL 2020	%
(1)	(2)	(3)	(4)	(5)	(6)	(7)
PANAMA	82 438	83 752	1,59	145 636	189 566	30,16
CUBA		57 884	-		97 287	-
CURACAO		125	-		26	-
SURINAME	978		-100,00	3 245		-100,00
CHILE	34 387	41 105	19,54	157 228	142 522	-9,35
ARGENTINA	59 577	5 463	-90,83	200 195	25 450	-87,29
BRAZIL	1 691 747	420 125	-75,17	6 820 250	3 959 264	-41,95
COLOMBIA	5 537	56	-98,99	31 042	885	-97,15
BOLIVIA	87		-100,00	840		-100,00
URUGUAY	169 004	148 614	-12,06	555 960	308 382	-44,53
PARAGUAY	340	136	-59,97	56 440	4 507	-92,02
ECUADOR	941	375	-60,16	2 513	1 016	-59,56
PERU	3 637	438	-87,96	24 840	847	-96,59
GUYANA	68 546	126 163	84,06	143 831	270 592	88,13
BAHAMAS	3 732	44	-98,82	30 026	260	-99,13
JAMAICA	616	22	-96,44	10 812	806	-92,54
PUERTO RICO	321	229	-28,66	380	4 906	1 191,74
DOMINICAN REPUBLIC	80 153	70 641	-11,87	1 152 821	906 602	-21,36
EL SALVADOR		340	-		2 609	-
COSTA RICA	2 161	2 395	10,86	23 232	29 395	26,53
HAITI		5	-		242	-
BARBADOS	220		-100,00	3 109		-100,00
ARUBA	1 695	161	-90,51	2 398	749	-68,79
BERMUDA		21	-		160	-
CAPE VERDE	65		-100,00	199		-100,00
CAYMAN ISLANDS	5	60	1 100,00	641	393	-38,72
DOMINICA	903	10	-98,89	1 800	160	-91,11
FRENCH GUIANA	43		-100,00	2 544		-100,00
FRENCH POLYNESIA	7 094	6 038	-14,89	78 599	82 787	5,33
MARTINIQUE	735	629	-14,40	4 777	14 696	207,61
NETHERLANDS ANTILLES	30 934	16 955	-45,19	76 976	30 443	-60,45
SAINT LUCIA	250	6 139	2 355,60	1 435	11 245	683,71
TURKS AND CAICOS ISLANDS	112	1 938	1 638,29	6 482	53 573	726,51
GUADELOUPE	5 398	6 818	26,31	28 275	61 002	115,74
SAINT KITTS AND NEVIS	464	368	-20,69	16 907	16 354	-3,27
VIRGIN ISLANDS (BRITISH)	718	128	-82,17	20 682	1 818	-91,21
U.S. VIRGIN ISLANDS	129	197	52,79	3 543	7 041	98,73
UNITED KINGDOM	662 054	696 509	5,20	3 544 964	5 464 851	54,16
NETHERLANDS	2 046 669	1 678 127	-18,01	6 715 426	6 505 361	-3,13
FRANCE	373 939	510 455	36,51	2 494 994	2 747 849	10,13
GERMANY, FED. REP. OF	281 426	278 228	-1,14	4 024 078	4 323 780	7,45
AUSTRIA	21 742	29 171	34,17	157 365	322 154	104,72
BELGIUM	546 173	568 123	4,02	1 353 655	3 018 473	122,99
SWITZERLAND	8 204	6 499	-20,78	197 899	140 801	-28,85
LUXEMBOURG	19	2	-87,89	233	77	-67,03
DENMARK	55 764	50 770	-8,96	485 230	452 156	-6,82
NORWAY	176 551	189 586	7,38	2 921 298	2 425 336	-16,98
SWEDEN	150 706	96 624	-35,89	1 508 594	769 984	-48,96
FINLAND	33 907	20 634	-39,15	793 024	98 012	-87,64
IRELAND	74 187	105 259	41,88	239 763	325 164	35,62
ITALY	290 329	296 430	2,10	1 449 033	2 005 648	38,41
SPAIN	531 731	439 878	-17,27	1 875 630	1 529 118	-18,47
PORTUGAL	91 760	145 874	58,97	254 145	428 887	68,76
ICELAND		1 000	-		1 807	-
GREECE	25 868	75 075	190,22	239 747	341 163	42,30
HUNGARY	226 040	270 356	19,61	1 251 388	1 177 256	-5,92
POLAND	86 628	159 991	84,69	414 821	1 214 305	192,73
ROMANIA	196 706	252 188	28,21	2 708 561	1 482 783	-45,26
BULGARIA	181	23 416	12 872,87	3 678	114 939	3 024,77
ALBANIA	353	637	80,33	4 233	16 019	278,42
BELARUS		3 729	-		42 270	-
KAZAKHSTAN	10		-100,00	100		-100,00
KYRGYZSTAN	14 725	14 725	0,00	54 625	54 625	0,00
UKRAINE	863	566	-34,41	9 067	4 538	-49,95
LITHUANIA	212 758	264 496	24,32	454 986	468 705	3,02
LATVIA	18 158	50 812	179,82	35 846	74 807	108,69
ESTONIA	858	13	-98,52	889	30	-96,59
GEORGIA		1 030	-		5 273	-
CROATIA	1 734	592	-65,86	7 836	6 503	-17,02
BOSNIA AND HERZEGOVINA	8 860	1 128	-87,27	98 256	22 604	-76,99
MALTA	373	1 095	193,64	13 906	9 233	-33,60
SLOVAKIA		7	-		31	-
SLOVENIA	169 492	120 184	-29,09	330 535	197 958	-40,11
CZECH REPUBLIC	1 798	617	-65,69	14 918	6 408	-57,04
RUSSIA FEDERATION	91 316	55 040	-39,73	731 903	566 501	-22,60
SERBIA	270	72	-73,15	871	3 354	285,29
MONTENEGRO		601	-		4 647	-
PAKAIAN JADI (KONVEKSI) DARI TEKSTIL	**199 903 769**	**169 589 251**	**-15,16**	**4 229 276 505**	**3 466 564 145**	**-18,03**

https://www.bps.go.id

TABEL 6. PERKEMBANGAN EKSPOR INDONESIA MENURUT KOMODITI DAN NEGARA TUJUAN
JANUARI-JULI 2019 DAN 2020

KOMODITI / NEGARA TUJUAN	BERAT BERSIH (KG)		PERUB	NILAI FOB (US $)		PERUB
	JAN-JUL 2019	JAN-JUL 2020	%	JAN-JUL 2019	JAN-JUL 2020	%
(1)	(2)	(3)	(4)	(5)	(6)	(7)
JAPAN	18 378 584	16 164 643	-12,05	409 927 540	358 989 640	-12,43
HONG KONG	1 784 188	1 417 513	-20,55	39 242 685	24 049 973	-38,71
KOREA, REPUBLIC OF	11 239 425	10 777 133	-4,11	209 590 257	189 366 918	-9,65
TAIWAN	854 822	887 696	3,85	17 630 061	16 897 490	-4,16
CHINA	4 846 793	7 690 396	58,67	130 338 516	97 371 929	-25,29
MONGOLIA	10 682	126	-98,83	72 811	4 255	-94,16
MACAU	1 154	1 837	59,16	59 131	75 820	28,22
PAPUA NEW GUINEA	36 449	11 788	-67,66	562 942	124 015	-77,97
THAILAND	772 740	768 011	-0,61	13 709 611	13 014 641	-5,07
SINGAPORE	2 385 132	1 796 130	-24,69	35 491 440	38 823 843	9,39
PHILIPPINES	1 125 872	1 004 753	-10,76	11 041 397	14 310 991	29,61
MALAYSIA	5 224 584	4 323 437	-17,25	38 294 402	35 240 960	-7,97
MYANMAR	10 064	12 519	24,39	113 294	87 472	-22,79
CAMBODIA	78 560	35 063	-55,37	662 551	373 375	-43,65
BRUNEI DARUSSALAM	54 534	81 917	50,21	561 680	671 590	19,57
LAO PEOPLE'S DEM. REP.	292	4	-98,80	4 612	90	-98,05
NEPAL	76 988	61 594	-20,00	572 462	360 012	-37,11
VIET NAM	247 984	528 337	113,05	3 918 275	11 914 476	204,07
MALDIVES	24 196	3 996	-83,49	413 565	80 144	-80,62
INDIA	667 252	349 801	-47,58	5 973 526	6 951 650	16,37
PAKISTAN	37 570	14 035	-62,64	286 031	106 978	-62,60
BANGLADESH	708	21 944	3 000,40	1 189	230 331	19 272,51
SRI LANKA	146 802	104 592	-28,75	678 962	378 287	-44,28
AFGHANISTAN	45		-100,00	100		-100,00
IRAQ	205 719	120 497	-41,43	3 277 484	1 854 501	-43,42
IRAN (ISLAMIC REPUBLIC OF)	8 739	1 980	-77,34	72 596	28 632	-60,56
SAUDI ARABIA	1 380 174	1 108 191	-19,71	15 745 205	11 143 413	-29,23
ISRAEL	149 707	159 278	6,39	4 673 526	4 332 164	-7,30
KUWAIT	455 801	174 690	-61,67	3 427 072	1 095 778	-68,03
JORDAN	321	107	-66,55	6 268	5 908	-5,74
LEBANON	9 765	7 582	-22,35	209 519	385 733	84,10
YEMEN	225 895	215 013	-4,82	1 870 444	2 035 021	8,80
OMAN	76 092	34 084	-55,21	1 148 556	350 167	-69,51
TURKEY	331 886	242 762	-26,85	6 851 276	5 079 916	-25,85
UNITED ARAB EMIRATES	2 817 707	2 116 739	-24,88	43 008 773	34 867 767	-18,93
QATAR	79 547	17 360	-78,18	1 133 045	180 366	-84,08
BAHRAIN	36 671	40 783	11,21	543 017	1 078 446	98,60
CYPRUS	156	423	171,22	2 051	10 942	433,36
EGYPT	346 952	151 096	-56,45	3 003 781	1 604 865	-46,57
LIBYAN ARAB JAMAHIRIYA	65 142	53 515	-17,85	513 631	437 237	-14,87
MOROCCO	12 072	34 785	188,16	328 941	591 429	79,80
TUNISIA	76	9 610	12 544,21	100	159 413	159 313,24
ALGERIA	274 662	254 175	-7,46	2 461 928	2 372 714	-3,62
SUDAN	195 234	257 773	32,03	1 065 828	1 539 162	44,41
NAMIBIA	241	320	32,78	4 049	100	-97,53
ETHIOPIA	41 750	54 900	31,50	425 690	98 820	-76,79
TANZANIA, UNITED REP. OF	1 557 101	1 299 216	-16,56	5 424 028	5 839 976	7,67
MADAGASCAR	31 189	38 616	23,81	35 332	21 465	-39,25
SOMALIA	658 041	870 135	32,23	8 193 541	14 779 195	80,38
KENYA	369 081	233 741	-36,67	2 803 732	1 860 865	-33,63
REUNION	11 823	8 989	-23,97	157 471	95 241	-39,52
MOZAMBIQUE	63 840	151 041	136,59	165 366	470 985	184,81
TOGO	1 214 910	1 259 465	3,67	1 503 009	1 949 288	29,69
GHANA	31 703	30 440	-3,98	371 962	179 083	-51,85
LIBERIA	41	162	294,05	607	1 820	199,90
GUINEA	493 203	500 815	1,54	1 808 516	1 915 567	5,92
ANGOLA	77 003	30 866	-59,92	22 349	9 376	-58,05
CONGO	282 007	284 701	0,96	114 611	117 321	2,36
CAMEROON	287 178	241 981	-15,74	1 159 903	1 017 765	-12,25
NIGERIA	3 146 494	3 113 657	-1,04	7 832 469	5 977 838	-23,68
SIERRA LEONE		11 801	-		3 868	-
GABON	223		-100,00	2 792		-100,00
COTE D'IVOIRE	582 320	526 305	-9,62	242 295	360 184	48,66
SENEGAL	1 509 023	1 657 865	9,86	1 098 174	1 136 739	3,51
MAURITANIA	27 206	33 959	24,82	318 980	332 537	4,25
MALI	38 535		-100,00	16 727		-100,00
BENIN	6 479		-100,00	56 301		-100,00
BURKINA FASO	255 435	242 340	-5,13	929 275	1 041 125	12,04
GAMBIA	51 158	56 952	11,33	224 632	265 096	18,01
SEYCHELLES	3 227	632	-80,40	42 977	6 525	-84,82
UGANDA	77 950	37 899	-51,38	207 893	100 419	-51,70
NIGER		1	-		1	-
DJIBOUTI	157 779	143 842	-8,83	1 188 219	2 171 323	82,74
SAO TOME AND PRINCIPE	48		-100,00	10 000		-100,00
SOUTH AFRICA	420 953	186 318	-55,74	6 274 384	3 823 469	-39,06
COMOROS	608		-100,00	2 570		-100,00
MAURITIUS	27 811	12 783	-54,04	278 120	156 097	-43,87
RWANDA	13 715		-100,00	47 235		-100,00
MAYOTTE	1 624	516	-68,23	12 605	3 051	-75,79

https://www.bps.go.id

TABEL 6. PERKEMBANGAN EKSPOR INDONESIA MENURUT KOMODITI DAN NEGARA TUJUAN
JANUARI-JULI 2019 DAN 2020

KOMODITI / NEGARA TUJUAN	BERAT BERSIH (KG)		PERUB	NILAI FOB (US $)		PERUB
	JAN-JUL 2019	JAN-JUL 2020	%	JAN-JUL 2019	JAN-JUL 2020	%
(1)	(2)	(3)	(4)	(5)	(6)	(7)
DEMOCRATIC REP. OF THE CONGO	109	23 548	21 503,67	355	9 534	2 585,58
AUSTRALIA	3 147 781	3 217 117	2,20	97 447 716	86 979 696	-10,74
NEW ZEALAND	371 311	327 961	-11,67	13 751 514	11 052 933	-19,62
GUAM	3 582	2 613	-27,04	47 917	29 132	-39,20
PALAU	348	10	-97,13	8 700	272	-96,87
NEW CALEDONIA	23 597	25 284	7,15	413 180	455 648	10,28
NORTHERN MARIANA ISLANDS	20		-100,00	227		-100,00
SAINT VINCENT AND THE GRENADINES	280		-100,00	2 417		-100,00
VANUATU	1 973	1 964	-0,46	29 927	19 609	-34,48
WALLIS AND FUTUNA ISLANDS	1 198	110	-90,82	6 500	1 364	-79,01
COOK ISLANDS	9 431	4 229	-55,16	124 892	20 077	-83,92
FIJI	60 824	15 121	-75,14	588 858	194 778	-66,92
KIRIBATI	4 866	2 100	-56,84	14 773	23 634	59,98
MARSHALL ISLANDS	62		-100,00	1 004		-100,00
SAMOA	2 103	113	-94,63	13 961	2 356	-83,13
SOLOMON ISLANDS		543	-		3 832	-
EAST TIMOR	383 422	226 204	-41,00	421 898	504 794	19,65
UNITED STATES	98 025 553	76 954 420	-21,50	2 198 300 563	1 707 365 207	-22,33
CANADA	3 978 945	3 073 338	-22,76	104 600 764	81 440 570	-22,14
MEXICO	1 033 036	869 575	-15,82	25 038 128	23 235 370	-7,20
GUATEMALA	965		-100,00	12 162		-100,00
HONDURAS	349	1	-99,60	6 430	14	-99,78
NICARAGUA	123		-100,00	2 020		-100,00
PANAMA	116 335	71 130	-38,86	2 429 472	1 756 815	-27,69
CUBA	83		-100,00	210		-100,00
SURINAME	15 183	1 956	-87,12	162 765	39 151	-75,95
CHILE	310 266	264 505	-14,75	7 730 468	6 206 924	-19,71
VENEZUELA		9 072	-		16 119	-
ARGENTINA	75 842	44 005	-41,98	2 499 638	1 523 110	-39,07
BRAZIL	382 313	169 833	-55,58	8 375 642	5 945 032	-29,02
COLOMBIA	130 233	113 638	-12,74	3 051 338	2 582 704	-15,36
BOLIVIA	130	641	393,30	8 057	16 855	109,21
URUGUAY	64 189	27 192	-57,64	886 502	559 239	-36,92
PARAGUAY	3 038	5 983	96,93	95 133	135 205	42,12
ECUADOR	2 316	3 130	35,13	107 080	49 845	-53,45
PERU	123 683	112 029	-9,42	2 623 266	2 429 694	-7,38
GUYANA	3 267		-100,00	15 655		-100,00
TRINIDAD AND TOBAGO	162	6 799	4 091,87	3 779	99 208	2 525,12
BAHAMAS	3 305	580	-82,45	20 082	15 183	-24,40
JAMAICA	523	5 942	1 036,96	5 091	17 527	244,27
PUERTO RICO	15 518	27 491	77,15	205 663	260 150	26,49
BELIZE	212		-100,00	6 184		-100,00
DOMINICAN REPUBLIC	9 135	615	-93,27	119 312	24 750	-79,26
EL SALVADOR	2 081	1 809	-13,06	68 453	82 866	21,06
COSTA RICA	26 009	15 661	-39,79	283 934	257 304	-9,38
BARBADOS	459	868	89,01	44 890	63 189	40,76
ANTIGUA AND BARBUDA	923	6	-99,35	30 224	871	-97,12
BERMUDA	2 563	1 456	-43,20	40 007	38 064	-4,86
CAPE VERDE	618	373	-39,68	14 646	8 825	-39,75
CAYMAN ISLANDS		4	-		948	-
DOMINICA		12	-		666	-
FRENCH GUIANA	350	40	-88,57	13 402	2 232	-83,35
FRENCH POLYNESIA	33 934	17 673	-47,92	605 260	336 904	-44,34
GRENADA		78	-		620	-
MARTINIQUE	3 176	859	-72,95	27 402	4 543	-83,42
NETHERLANDS ANTILLES	44 981	21 186	-52,90	647 231	214 720	-66,82
SAINT LUCIA	1 370	530	-61,31	11 172	5 359	-52,03
TURKS AND CAICOS ISLANDS		6	-		1 135	-
GUADELOUPE	15 565	10 941	-29,71	153 012	127 100	-16,93
SAINT KITTS AND NEVIS	2 929	2 039	-30,38	82 626	68 874	-16,64
VIRGIN ISLANDS (BRITISH)	737		-100,00	15 481		-100,00
U.S. VIRGIN ISLANDS	92	74	-19,57	1 777	1 500	-15,60
UNITED KINGDOM	3 361 998	2 623 741	-21,96	93 768 415	74 953 659	-20,07
NETHERLANDS	2 056 368	1 823 492	-11,32	71 824 622	59 738 969	-16,83
FRANCE	1 391 120	1 118 985	-19,56	41 112 391	32 876 523	-20,03
GERMANY, FED. REP. OF	8 428 240	7 127 374	-15,43	238 099 044	203 915 361	-14,36
AUSTRIA	82 030	109 471	33,45	3 719 361	4 915 934	32,17
BELGIUM	2 180 959	2 389 013	9,54	67 374 213	77 318 563	14,76
SWITZERLAND	266 390	204 216	-23,34	6 511 647	4 733 900	-27,30
LUXEMBOURG	270	878	225,19	3 578	37 671	952,89
MONACO	1 067	504	-52,78	29 152	15 184	-47,91
DENMARK	253 697	187 407	-26,13	6 127 993	4 464 255	-27,15
NORWAY	262 024	202 736	-22,63	6 167 396	4 891 130	-20,69
SWEDEN	833 863	892 319	7,01	19 420 970	20 783 693	7,02
FINLAND	3 503	2 915	-16,80	184 327	181 480	-1,54
IRELAND	75 086	27 374	-63,54	2 730 731	824 044	-69,82
ITALY	1 123 290	993 827	-11,53	39 340 105	33 155 478	-15,72
SPAIN	1 967 054	1 280 369	-34,91	38 265 027	25 377 696	-33,68
PORTUGAL	14 907	12 547	-15,83	341 610	288 184	-15,64

https://www.bps.go.id

TABEL 6. PERKEMBANGAN EKSPOR INDONESIA MENURUT KOMODITI DAN NEGARA TUJUAN
JANUARI-JULI 2019 DAN 2020

KOMODITI / NEGARA TUJUAN	BERAT BERSIH (KG)		PERUB	NILAI FOB (US $)		PERUB
	JAN-JUL 2019	JAN-JUL 2020	%	JAN-JUL 2019	JAN-JUL 2020	%
(1)	(2)	(3)	(4)	(5)	(6)	(7)
ICELAND	0	1	124,00	151	412	173,30
GREECE	118 691	136 737	15,20	2 518 072	2 730 541	8,44
VATICAN CITY STATE	116		-100,00	1 813		-100,00
LIECHTENSTEIN	5	25	393,24	1 644	3 057	85,89
HUNGARY	22 795	26 128	14,62	513 329	434 414	-15,37
POLAND	1 573 833	1 517 514	-3,58	35 590 517	31 874 585	-10,44
ROMANIA	8	1 469	19 206,49	207	19 039	9 102,02
BULGARIA	1 884	1 333	-29,27	23 227	16 477	-29,06
AZERBAIJAN	564	165	-70,74	100	100	0,00
BELARUS	257	2	-99,30	100	13	-87,00
KAZAKHSTAN	200	251	25,18	2 377	4 179	75,79
KYRGYZSTAN	230	3 042	1 225,48	913	3 111	240,93
MOLDOVA, REPUBLIC OF		1 845	-		105 859	-
TAJIKISTAN	43		-100,00	1 412		-100,00
UKRAINE	24 765	13 851	-44,07	703 252	369 860	-47,41
UZBEKISTAN	875	886	1,26	1 270	49 490	3 796,85
LITHUANIA		1 244	-		52 329	-
LATVIA	25 353	5 531	-78,18	374 671	257 967	-31,15
ESTONIA	13	27	111,74	698	3 272	368,89
GEORGIA	169 245	71 657	-57,66	3 310 644	444 516	-86,57
CROATIA	84 151	79 909	-5,04	1 699 938	1 419 892	-16,47
BOSNIA AND HERZEGOVINA	734		-100,00	14 474		-100,00
MALTA	725	433	-40,27	48 149	38 644	-19,74
SLOVAKIA	18 473	23 882	29,28	257 795	356 198	38,17
SLOVENIA	48 818	33 840	-30,68	760 937	438 660	-42,35
CZECH REPUBLIC	182 779	112 470	-38,47	6 882 433	4 046 518	-41,21
RUSSIA FEDERATION	732 575	755 593	3,14	20 162 576	18 228 004	-9,59
SERBIA	33 336	33 876	1,62	683 880	649 558	-5,02
MONTENEGRO	2 600		-100,00	16 697		-100,00
JERSEY		1	-		83	-
PAKAIAN JADI RAJUTAN	**25 204 810**	**41 759 523**	**65,68**	**454 329 410**	**428 462 407**	**-5,69**
JAPAN	1 873 427	1 768 468	-5,60	35 911 067	32 074 164	-10,68
HONG KONG	124 543	64 237	-48,42	2 835 623	1 959 387	-30,90
KOREA, REPUBLIC OF	424 547	806 444	89,95	7 081 620	12 654 476	78,69
TAIWAN	35 036	43 605	24,46	609 196	761 840	25,06
CHINA	436 754	2 161 049	394,80	8 249 507	8 586 477	4,08
MONGOLIA	65		-100,00	985		-100,00
THAILAND	46 270	24 825	-46,35	597 572	350 207	-41,39
SINGAPORE	30 772	34 627	12,53	641 529	833 514	29,93
PHILIPPINES	45 522	27 086	-40,50	339 866	355 197	4,51
MALAYSIA	99 215	70 902	-28,54	932 417	1 175 766	26,10
CAMBODIA	2 926		-100,00	6 370		-100,00
BRUNEI DARUSSALAM	3 737	190	-94,92	41 369	5 475	-86,77
VIET NAM	6 302	25 992	312,47	105 018	571 915	444,59
MALDIVES	37	34	-8,11	356	933	161,96
INDIA	25 045	60 505	141,59	310 136	800 451	158,10
PAKISTAN		1 886	-		34 872	-
SRI LANKA	9 512		-100,00	26 665		-100,00
SAUDI ARABIA	90 744	37 268	-58,93	783 274	310 523	-60,36
ISRAEL	30 768	40 668	32,18	504 461	674 339	33,68
KUWAIT		340	-		1 109	-
LEBANON	1 190	184	-84,52	25 726	4 569	-82,24
TURKEY	35 822	46 060	28,58	466 743	582 021	24,70
UNITED ARAB EMIRATES	86 672	86 581	-0,11	1 600 670	1 221 236	-23,70
CYPRUS	5 077		-100,00	102 689		-100,00
EGYPT	4 153	1 790	-56,89	76 879	28 265	-63,24
LIBYAN ARAB JAMAHIRIYA	469		-100,00	3 700		-100,00
MOROCCO	99	3 683	3 603,43	1 705	57 343	3 262,29
ALGERIA	69 703	37 947	-45,56	778 618	475 750	-38,90
NAMIBIA	15		-100,00	171		-100,00
REUNION	17		-100,00	601		-100,00
CAMEROON		19 000	-		75 400	-
NIGERIA	1	2 415	241 400,00	8	1 890	23 525,00
NIGER		350	-		7 371	-
SOUTH AFRICA	34 829	18 381	-47,22	226 455	236 533	4,45
MAURITIUS	41 466	24 330	-41,33	97 571	21 895	-77,56
AUSTRALIA	494 727	789 109	59,50	9 026 742	13 932 542	54,35
NEW ZEALAND	13 689	45 831	234,79	323 265	1 014 076	213,70
GUAM	3	10	233,33	64	482	649,33
NEW CALEDONIA	250	7	-97,00	5 197	223	-95,71
EAST TIMOR	1 125	2 090	85,78	930	1 220	31,18
UNITED STATES	18 510 468	32 011 849	72,94	331 888 325	296 816 798	-10,57
CANADA	578 196	521 634	-9,78	13 004 248	10 909 522	-16,11
MEXICO	110 437	121 795	10,29	1 597 384	1 346 377	-15,71
PANAMA	3 302	8 210	148,66	74 412	121 613	63,43
CHILE	61 823	49 380	-20,13	976 200	647 323	-33,69
ARGENTINA	1 792	7 265	305,50	54 466	120 314	120,90
BRAZIL	8 674	2 082	-76,00	135 279	34 855	-74,23

https://www.bps.go.id

TABEL 6. PERKEMBANGAN EKSPOR INDONESIA MENURUT KOMODITI DAN NEGARA TUJUAN
JANUARI-JULI 2019 DAN 2020

KOMODITI / NEGARA TUJUAN	BERAT BERSIH (KG)		PERUB	NILAI FOB (US $)		PERUB
	JAN-JUL 2019	JAN-JUL 2020	%	JAN-JUL 2019	JAN-JUL 2020	%
(1)	(2)	(3)	(4)	(5)	(6)	(7)
COLOMBIA	21 197	12 101	-42,91	417 430	150 096	-64,04
BOLIVIA		505	-		9 530	-
URUGUAY	6 708	7 761	15,69	88 780	98 272	10,69
PARAGUAY	922	2 557	177,50	18 156	19 620	8,06
ECUADOR	146	1 376	842,37	5 503	22 727	313,00
PERU	18 810	20 863	10,91	280 735	263 458	-6,15
TRINIDAD AND TOBAGO	35		-100,00	319		-100,00
PUERTO RICO	14	11 574	82 568,29	154	71 067	46 167,86
COSTA RICA	35	1 447	4 069,54	784	35 840	4 472,68
FRENCH POLYNESIA	27	57	109,26	419	678	61,81
NETHERLANDS ANTILLES	62		-100,00	1 790		-100,00
SAINT KITTS AND NEVIS	46		-100,00	3 810		-100,00
UNITED KINGDOM	282 017	273 234	-3,11	6 290 136	5 009 945	-20,35
NETHERLANDS	159 452	203 298	27,50	3 381 865	3 854 958	13,99
FRANCE	110 932	58 513	-47,25	2 635 603	1 160 346	-55,97
GERMANY, FED. REP. OF	583 579	1 141 289	95,57	9 341 171	11 704 204	25,30
AUSTRIA	3 201	3 476	8,60	46 769	67 436	44,19
BELGIUM	127 601	183 055	43,46	1 737 154	2 313 708	33,19
SWITZERLAND	17 465	18 643	6,75	252 851	229 673	-9,17
MONACO	36	62	73,86	667	1 550	132,45
DENMARK	38 000	34 836	-8,33	716 897	620 882	-13,39
NORWAY	18 382	28 186	53,33	268 373	340 050	26,71
SWEDEN	87 003	193 947	122,92	1 397 845	2 875 389	105,70
FINLAND	1		-100,00	277		-100,00
IRELAND	2 330	10 452	348,68	88 409	413 235	367,41
ITALY	116 710	139 216	19,28	4 004 600	4 439 919	10,87
SPAIN	50 087	59 072	17,94	742 017	736 586	-0,73
GREECE	2 873	5 927	106,29	39 917	133 161	233,59
HUNGARY	1 790	1 895	5,82	23 526	27 123	15,29
POLAND	131 522	241 618	83,71	1 892 799	2 950 579	55,88
ROMANIA		1	-		13	-
BULGARIA		0	-		6	-
UKRAINE	1 690	1 846	9,25	27 746	32 641	17,64
LATVIA		172	-		2 546	-
GEORGIA		450	-		3 444	-
CROATIA	5 999	9 713	61,91	82 764	121 252	46,50
BOSNIA AND HERZEGOVINA	31		-100,00	1 586		-100,00
MALTA		16	-		450	-
SLOVAKIA	48		-100,00	1 992		-100,00
CZECH REPUBLIC	754	2 765	266,58	20 195	59 469	194,47
RUSSIA FEDERATION	63 741	116 010	82,00	1 042 001	1 827 950	75,43
SERBIA	2 342	5 481	134,03	29 289	56 342	92,37
PERLENGKAPAN PAKAIAN DARI TEKSTIL	**10 195 120**	**10 748 762**	**5,43**	**111 294 622**	**114 660 108**	**3,02**
JAPAN	2 101 614	2 332 109	10,97	17 659 150	19 183 594	8,63
HONG KONG	38 797	98 526	153,95	566 652	703 069	24,07
KOREA, REPUBLIC OF	122 802	112 827	-8,12	3 153 614	3 942 214	25,01
TAIWAN	3 096 864	3 515 809	13,53	4 074 974	4 412 565	8,28
CHINA	35 188	43 318	23,10	1 816 420	1 744 933	-3,94
MONGOLIA	2		-100,00	96		-100,00
MACAU	6		-100,00	300		-100,00
PAPUA NEW GUINEA	2 512	1 019	-59,45	31 871	6 551	-79,45
THAILAND	20 627	18 219	-11,67	294 914	3 353 403	1 037,08
SINGAPORE	73 873	584 245	690,88	1 326 408	9 768 551	636,47
PHILIPPINES	149 314	85 450	-42,77	291 175	296 838	1,95
MALAYSIA	185 731	151 112	-18,64	939 208	677 397	-27,88
MYANMAR	451	113	-74,85	16 888	5 570	-67,02
CAMBODIA	8 576	1 862	-78,29	58 035	82 033	41,35
BRUNEI DARUSSALAM	9 711	17 929	84,62	88 932	81 184	-8,71
LAO PEOPLE'S DEM. REP.	11		-100,00	980		-100,00
NEPAL	650	720	10,78	1 856	1 484	-20,03
VIET NAM	6 122	32 160	425,30	93 745	560 435	497,83
MALDIVES	11 153	2 922	-73,80	65 111	24 851	-61,83
INDIA	117 174	33 960	-71,02	1 329 729	520 716	-60,84
PAKISTAN	76 653	20 950	-72,67	860 224	76 743	-91,08
BANGLADESH		105	-		7 521	-
SRI LANKA	36 435	25 974	-28,71	93 692	55 273	-41,01
SAUDI ARABIA	196 344	44 657	-77,26	1 791 372	178 775	-90,02
ISRAEL	1 524	1 731	13,61	25 016	33 077	32,22
KUWAIT	7 894	8 343	5,68	32 317	23 689	-26,70
JORDAN	0	325	129 900,00	0	7 869	7 869 020,00
LEBANON	244		-100,00	5 493		-100,00
YEMEN	614	7 929	1 191,32	4 000	22 300	457,50
OMAN	61	522	750,08	2 233	15 277	584,14
TURKEY	11 020	2 701	-75,49	130 421	91 927	-29,52
UNITED ARAB EMIRATES	89 701	118 056	31,61	800 299	529 580	-33,83
QATAR	1 512	0	-99,99	39 807	53	-99,87
BAHRAIN	113 674	95 892	-15,64	245 744	211 666	-13,87
CYPRUS	11	7 116	64 595,36	105	21 087	19 974,97

https://www.bps.go.id

TABEL 6. PERKEMBANGAN EKSPOR INDONESIA MENURUT KOMODITI DAN NEGARA TUJUAN
JANUARI-JULI 2019 DAN 2020

KOMODITI / NEGARA TUJUAN	BERAT BERSIH (KG)		PERUB	NILAI FOB (US $)		PERUB
	JAN-JUL 2019	JAN-JUL 2020	%	JAN-JUL 2019	JAN-JUL 2020	%
(1)	(2)	(3)	(4)	(5)	(6)	(7)
EGYPT	18 531		-100,00	58 105		-100,00
MOROCCO	12 814	18 940	47,80	88 831	99 018	11,47
TUNISIA	1 388	14 720	960,69	10 423	36 093	246,29
TANZANIA, UNITED REP. OF	195	391	100,51	3 252	9 672	197,44
MADAGASCAR		80	-		612	-
SOMALIA	359	100	-72,13	786	13	-98,35
KENYA	18 578	5 849	-68,52	57 844	20 885	-63,89
REUNION	881	603	-31,57	7 679	6 746	-12,15
MOZAMBIQUE		56	-		531	-
TOGO	273	1	-99,63	353	28	-92,18
GHANA	42	7 000	16 464,13	1 400	1 890	35,00
LIBERIA	4		-100,00	70		-100,00
GUINEA	5 160	7 969	54,44	2 700	6 675	147,22
ANGOLA	138	6	-95,65	495	184	-62,85
CAMEROON	6	100	1 566,67	73	90	23,29
NIGERIA	164 307	173 705	5,72	247 792	444 374	79,33
GABON	3		-100,00	26		-100,00
COTE D'IVOIRE	254		-100,00	16 262		-100,00
SENEGAL	5 270	5 931	12,54	9 428	15 658	66,08
MAURITANIA	5 035		-100,00	10 818		-100,00
BURKINA FASO		6 100	-		105 000	-
SEYCHELLES	424	120	-71,73	5 433	5 070	-6,68
DJIBOUTI		21	-		242	-
SAO TOME AND PRINCIPE	9		-100,00	200		-100,00
SOUTH AFRICA	7 860	12 561	59,80	290 225	217 445	-25,08
ZIMBABWE	500		-100,00	1 633		-100,00
MAURITIUS	2 676	455	-82,98	20 307	10 084	-50,34
MAYOTTE	15	7	-53,33	40	21	-47,55
DEMOCRATIC REP. OF THE CONGO	31		-100,00	891		-100,00
AUSTRALIA	62 753	60 844	-3,04	1 340 941	1 301 025	-2,98
NEW ZEALAND	20 858	27 821	33,38	144 524	174 942	21,05
GUAM	85	82	-3,53	496	1 397	181,90
PALAU	11		-100,00	188		-100,00
NEW CALEDONIA	486	403	-16,98	6 207	3 624	-41,62
SAINT VINCENT AND THE GRENADINES	410		-100,00	29 364		-100,00
VANUATU	176	65	-63,07	306	282	-7,86
WALLIS AND FUTUNA ISLANDS	12		-100,00	341		-100,00
COOK ISLANDS	327	31	-90,67	5 694	1 989	-65,06
FIJI	12 958	3 491	-73,06	114 105	37 126	-67,46
SAMOA		50	-		133	-
SOLOMON ISLANDS	105	2 592	2 368,57	500	14 544	2 808,80
PITCAIRN		115	-		2 101	-
EAST TIMOR	23 948	7 122	-70,26	16 474	31 957	93,98
UNITED STATES	1 709 247	1 726 248	0,99	44 122 179	40 873 207	-7,36
CANADA	200 771	191 174	-4,78	4 939 579	5 309 872	7,50
MEXICO	40 635	44 029	8,35	484 023	450 568	-6,91
PANAMA	3 454	1 700	-50,79	125 057	63 675	-49,08
CURACAO		125	-		80	-
SURINAME	675		-100,00	7 213		-100,00
CHILE	17 390	4 707	-72,93	115 467	76 901	-33,40
ARGENTINA	1 883	748	-60,26	77 963	32 578	-58,21
BRAZIL	260 793	5 303	-97,97	631 540	183 726	-70,91
COLOMBIA	487	7 280	1 394,85	27 966	53 728	92,12
BOLIVIA	34	7	-77,94	2 052	288	-85,96
URUGUAY	542	303	-44,17	12 983	7 231	-44,30
ECUADOR	654		-100,00	5 046		-100,00
PERU	1 383	743	-46,31	44 947	16 569	-63,14
TRINIDAD AND TOBAGO	68		-100,00	553		-100,00
BAHAMAS	45		-100,00	1 679		-100,00
JAMAICA	150		-100,00	511		-100,00
PUERTO RICO	395	60	-84,81	3 431	220	-93,59
BELIZE	23		-100,00	375		-100,00
DOMINICAN REPUBLIC	605	232	-61,67	15 677	6 477	-58,69
EL SALVADOR		19	-		411	-
COSTA RICA	3 669	395	-89,24	24 056	3 122	-87,02
BARBADOS	28	50	78,57	194	60	-69,12
ARUBA	110		-100,00	58		-100,00
BERMUDA	96		-100,00	2 297		-100,00
CAPE VERDE	60	94	55,83	1 236	3 040	146,02
CAYMAN ISLANDS	63		-100,00	64		-100,00
FRENCH POLYNESIA	5 753	1 472	-74,40	36 363	15 036	-58,65
MARTINIQUE	464	159	-65,73	5 014	2 306	-54,01
NETHERLANDS ANTILLES	960	88	-90,89	3 823	1 890	-50,58
NORFOLK ISLANDS	36		-100,00	992		-100,00
SAINT LUCIA	106		-100,00	5 946		-100,00
GUADELOUPE	1 263	967	-23,45	8 686	5 093	-41,37
SAINT KITTS AND NEVIS	609	495	-18,69	22 732	22 993	1,15
VIRGIN ISLANDS (BRITISH)	164	450	174,39	3 932	800	-79,65
U.S. VIRGIN ISLANDS		7	-		94	-

https://www.bps.go.id

TABEL 6. PERKEMBANGAN EKSPOR INDONESIA MENURUT KOMODITI DAN NEGARA TUJUAN
JANUARI-JULI 2019 DAN 2020

KOMODITI / NEGARA TUJUAN	BERAT BERSIH (KG)		PERUB	NILAI FOB (US $)		PERUB
	JAN-JUL 2019	JAN-JUL 2020	%	JAN-JUL 2019	JAN-JUL 2020	%
(1)	(2)	(3)	(4)	(5)	(6)	(7)
UNITED KINGDOM	156 143	116 563	-25,35	3 236 564	2 152 045	-33,51
NETHERLANDS	62 823	65 429	4,15	1 783 551	1 690 017	-5,24
FRANCE	286 717	266 782	-6,95	6 323 818	2 713 738	-57,09
GERMANY, FED. REP. OF	242 144	236 227	-2,44	4 427 449	4 078 155	-7,89
AUSTRIA	2 238	2 346	4,82	57 011	57 473	0,81
BELGIUM	23 163	88 702	282,95	720 403	3 673 880	409,98
SWITZERLAND	13 261	8 173	-38,36	248 333	179 560	-27,69
DENMARK	3 487	2 614	-25,04	59 339	35 767	-39,72
NORWAY	6 005	2 705	-54,96	164 704	58 664	-64,38
SWEDEN	49 032	52 043	6,14	1 465 060	879 872	-39,94
FINLAND	637	161	-74,72	41 629	8 523	-79,53
IRELAND	1 291	218	-83,10	59 136	748	-98,74
ITALY	91 176	98 584	8,12	1 884 347	1 044 217	-44,58
SPAIN	45 350	17 006	-62,50	368 676	245 647	-33,37
PORTUGAL	10 413	17 256	65,72	65 934	51 584	-21,76
ICELAND	20		-100,00	338		-100,00
GREECE	4 959	7 130	43,78	100 785	110 170	9,31
LIECHTENSTEIN		1	-		17	-
HUNGARY	837	244	-70,84	7 293	1 057	-85,50
POLAND	19 432	15 386	-20,82	309 390	254 741	-17,66
ROMANIA	652	3 291	404,99	19 045	71 083	273,23
BULGARIA	743	113	-84,83	10 802	1 979	-81,68
MOLDOVA, REPUBLIC OF	1		-100,00	173		-100,00
UKRAINE	333	95	-71,36	14 256	3 803	-73,32
LITHUANIA	4	23	475,00	72	1 455	1 909,48
LATVIA	25	39	60,16	292	2 316	692,03
ESTONIA	1 210	89	-92,64	13 895	1 220	-91,22
CROATIA	2 259	1 598	-29,25	22 853	21 562	-5,65
MALTA	408	147	-64,07	9 098	1 741	-80,86
SLOVAKIA	596	664	11,36	15 298	14 145	-7,53
SLOVENIA	203	1 001	393,10	8 693	5 029	-42,15
CZECH REPUBLIC	5 610	15 408	174,64	161 477	515 722	219,38
RUSSIA FEDERATION	27 297	17 745	-34,99	621 786	461 241	-25,82
SERBIA	289	185	-36,10	4 497	3 179	-29,30
MONTENEGRO		10	-		119	-
KAOS KAKI RAJUTAN DAN SEJENISNYA	**6 559 905**	**5 175 831**	**-21,10**	**77 270 693**	**60 851 860**	**-21,25**
JAPAN	403 488	299 358	-25,81	6 725 876	5 591 733	-16,86
HONG KONG	10 656	5 359	-49,71	149 686	69 166	-53,79
KOREA, REPUBLIC OF	7 134	9 081	27,29	128 375	129 981	1,25
TAIWAN	2 018	3 236	60,31	27 152	39 848	46,76
CHINA	69 014	34 642	-49,80	939 754	534 879	-43,08
PAPUA NEW GUINEA		562	-		4 063	-
THAILAND	6 224	3 927	-36,90	71 569	50 697	-29,16
SINGAPORE	5 904	8 323	40,97	79 331	198 088	149,70
PHILIPPINES	7 835	7 307	-6,73	100 756	90 942	-9,74
MALAYSIA	22 319	19 657	-11,93	171 960	146 897	-14,58
BRUNEI DARUSSALAM	1 926	578	-69,99	24 631	5 123	-79,20
VIET NAM	5 815	5 906	1,57	71 980	72 788	1,12
MALDIVES	209	290	38,76	988	3 476	251,86
INDIA	16 084	14 018	-12,85	250 727	164 953	-34,21
SRI LANKA	102		-100,00	272		-100,00
TURKEY	14 846	15 641	5,35	212 673	206 219	-3,03
UNITED ARAB EMIRATES	45 960	47 801	4,01	578 432	567 316	-1,92
CYPRUS		0	-		7	-
LIBERIA	1		-100,00	18		-100,00
SOUTH AFRICA	8 041	21 562	168,14	87 674	313 697	257,80
AUSTRALIA	25 440	24 907	-2,09	338 953	334 058	-1,44
NEW ZEALAND	4 125	6 102	47,92	46 311	63 317	36,72
NEW CALEDONIA	68		-100,00	1 006		-100,00
EAST TIMOR	648	699	7,91	200	10 999	5 410,38
UNITED STATES	327 053	281 135	-14,04	4 142 791	3 481 805	-15,96
CANADA	171 716	131 135	-23,63	2 124 049	1 692 652	-20,31
MEXICO	33 690	25 997	-22,83	415 952	303 060	-27,14
PANAMA		221	-		6 366	-
CHILE	44 286	35 736	-19,31	499 271	447 359	-10,40
BRAZIL	6 100	5 195	-14,83	64 743	55 366	-14,48
COLOMBIA	8 826	9 885	11,99	110 802	111 119	0,29
URUGUAY	8 496	6 247	-26,47	96 020	64 770	-32,55
PERU	14 720	14 471	-1,69	160 574	158 847	-1,08
FRENCH POLYNESIA	88	52	-40,91	1 016	595	-41,42
UNITED KINGDOM	255 987	194 629	-23,97	3 190 161	2 519 273	-21,03
NETHERLANDS	398 158	396 617	-0,39	4 032 714	4 024 277	-0,21
FRANCE	637 217	415 543	-34,79	7 281 111	4 807 962	-33,97
GERMANY, FED. REP. OF	2 469 159	1 671 862	-32,29	27 174 949	18 192 262	-33,06
AUSTRIA	28 226	22 907	-18,84	325 414	255 646	-21,44
BELGIUM	200 308	171 689	-14,29	2 605 042	2 095 609	-19,56
SWITZERLAND	95 458	58 201	-39,03	1 130 497	690 361	-38,93
DENMARK	47 905	33 115	-30,87	552 579	377 839	-31,62

https://www.bps.go.id

TABEL 6. PERKEMBANGAN EKSPOR INDONESIA MENURUT KOMODITI DAN NEGARA TUJUAN
JANUARI-JULI 2019 DAN 2020

KOMODITI / NEGARA TUJUAN	BERAT BERSIH (KG)		PERUB	NILAI FOB (US $)		PERUB
	JAN-JUL 2019	JAN-JUL 2020	%	JAN-JUL 2019	JAN-JUL 2020	%
(1)	(2)	(3)	(4)	(5)	(6)	(7)
NORWAY	56 621	47 750	-15,67	683 412	550 727	-19,42
SWEDEN	139 457	118 397	-15,10	1 644 644	1 304 964	-20,65
IRELAND	10	128	1 128,85	302	3 713	1 127,78
ITALY	60 593	69 230	14,26	758 508	813 225	7,21
SPAIN	244 695	262 469	7,26	2 749 296	2 866 545	4,26
PORTUGAL	224		-100,00	2 445		-100,00
HUNGARY	9 004		-100,00	83 821		-100,00
POLAND	246 249	258 080	4,80	2 930 051	2 842 203	-3,00
ROMANIA	18 350	28 473	55,16	192 151	297 349	54,75
BULGARIA	1 507	4 769	216,49	16 758	47 134	181,26
UKRAINE	2 058	1 583	-23,08	18 087	17 639	-2,48
LITHUANIA		13	-		102	-
CROATIA	13 707	14 929	8,91	157 807	163 835	3,82
SLOVAKIA	47 770	49 572	3,77	519 888	571 106	9,85
SLOVENIA	216 904	225 974	4,18	2 455 904	2 459 892	0,16
CZECH REPUBLIC	1 049	1 266	20,74	11 698	14 148	20,94
RUSSIA FEDERATION	90 395	83 697	-7,41	1 058 820	948 676	-10,40
SERBIA	6 061	5 907	-2,53	71 092	67 188	-5,49
PAKAIAN JADI DAN PERLENGKAPANNYA DARI KULIT	**186 196**	**246 950**	**32,63**	**4 987 374**	**4 996 958**	**0,19**
JAPAN	539	3 227	498,60	4 561	136 819	2 899,66
HONG KONG	10 260	3 594	-64,97	69 843	21 192	-69,66
KOREA, REPUBLIC OF	40 375	37 085	-8,15	348 358	279 105	-19,88
TAIWAN	156	79	-49,53	5 123	376	-92,66
CHINA	732	848	15,94	56 335	25 169	-55,32
PAPUA NEW GUINEA	20 994	22 966	9,39	217 193	246 901	13,68
THAILAND	1 892	174	-90,82	82 212	873	-98,94
SINGAPORE	4 879	3 000	-38,52	290 959	181 015	-37,79
PHILIPPINES	26	168	544,42	647	2 768	327,94
MALAYSIA	2 128	3 595	68,95	15 275	27 764	81,76
BRUNEI DARUSSALAM	41	911	2 121,95	199	2 852	1 334,60
NEPAL	552	236	-57,24	3 460	680	-80,35
VIET NAM	57		-100,00	543		-100,00
MALDIVES	457	677	48,19	13 897	3 056	-78,01
INDIA	1 854	2 349	26,69	73 530	215 666	193,30
SRI LANKA	5	3	-40,00	55	12	-78,18
SAUDI ARABIA		30	-		523	-
KUWAIT	6		-100,00	2 588		-100,00
JORDAN		5	-		371	-
OMAN	40		-100,00	270		-100,00
TURKEY	642	288	-55,12	10 435	1 255	-87,97
UNITED ARAB EMIRATES	34	39	15,80	367	3 109	747,86
QATAR		111	-		155	-
CYPRUS	45		-100,00	237		-100,00
EGYPT	160		-100,00	34		-100,00
SUDAN	71		-100,00	845		-100,00
TANZANIA, UNITED REP. OF		1	-		43	-
REUNION	183	71	-61,20	297	2 106	609,47
DJIBOUTI		16	-		64	-
SOUTH AFRICA	193	232	20,21	11 912	1 390	-88,33
MAURITIUS		83	-		917	-
MAYOTTE		15	-		21	-
AUSTRALIA	2 519	763	-69,69	85 603	37 460	-56,24
NEW ZEALAND	60		-100,00	366		-100,00
NEW CALEDONIA	83	18	-78,19	300	2 150	615,85
EAST TIMOR	8 617	43 313	402,64	72 336	20 211	-72,06
UNITED STATES	56 217	93 009	65,45	2 256 134	2 234 264	-0,97
CANADA	3 172	691	-78,21	116 707	13 653	-88,30
MEXICO	271		-100,00	12 222		-100,00
ARGENTINA	21		-100,00	240		-100,00
BRAZIL	98		-100,00	67		-100,00
COLOMBIA	64		-100,00	9 056		-100,00
PERU	275	990	260,00	2 956	16 229	448,99
EL SALVADOR		15	-		111	-
COSTA RICA	40	32	-20,00	159	1 121	605,28
CAPE VERDE	15	56	273,33	310	1 099	254,69
FRENCH GUIANA	20		-100,00	46		-100,00
FRENCH POLYNESIA	68	16	-76,47	1 755	450	-74,38
MARTINIQUE	31		-100,00	1 137		-100,00
NETHERLANDS ANTILLES	59		-100,00	1 924		-100,00
GUADELOUPE	14	6	-59,64	74	2 506	3 273,08
UNITED KINGDOM	2 789	250	-91,05	168 545	19 819	-88,24
NETHERLANDS	5 300	2 475	-53,29	37 435	136 024	263,36
FRANCE	4 747	4 237	-10,75	418 568	242 193	-42,14
GERMANY, FED. REP. OF	4 904	11 654	137,66	138 516	458 352	230,90
AUSTRIA	5	120	2 300,00	60	3 000	4 893,43
BELGIUM	1 617	2 954	82,69	141 155	278 933	97,61
SWITZERLAND	92	8	-91,85	1 928	545	-71,75

https://www.bps.go.id

TABEL 6. PERKEMBANGAN EKSPOR INDONESIA MENURUT KOMODITI DAN NEGARA TUJUAN
JANUARI-JULI 2019 DAN 2020

KOMODITI / NEGARA TUJUAN	BERAT BERSIH (KG)		PERUB	NILAI FOB (US $)		PERUB
	JAN-JUL 2019	JAN-JUL 2020	%	JAN-JUL 2019	JAN-JUL 2020	%
(1)	(2)	(3)	(4)	(5)	(6)	(7)
DENMARK	2 951	23	-99,24	95 056	1 868	-98,03
NORWAY	27		-100,00	650		-100,00
SWEDEN	47		-100,00	5 133		-100,00
FINLAND	4		-100,00	169		-100,00
ITALY	2 044	5 049	146,97	105 016	360 538	243,32
SPAIN	2 083	1 281	-38,49	46 992	11 816	-74,85
GREECE	983	14	-98,63	1 750	104	-94,07
HUNGARY		150	-		182	-
POLAND	191		-100,00	2 707		-100,00
ROMANIA	40		-100,00	411		-100,00
CROATIA		23	-		52	-
MALTA	12	2	-83,33	150	79	-47,64
RUSSIA FEDERATION	396		-100,00	52 570		-100,00
SEPATU OLAHRAGA	**68 493 725**	**96 040 711**	**40,22**	**1 386 770 037**	**1 999 081 039**	**44,15**
JAPAN	4 773 427	6 126 405	28,34	87 629 398	121 758 402	38,95
HONG KONG	395 051	481 955	22,00	8 537 437	9 870 456	15,61
KOREA, REPUBLIC OF	1 218 818	2 008 297	64,77	27 798 754	45 274 875	62,87
TAIWAN	403 137	811 987	101,42	6 009 714	14 286 710	137,73
CHINA	7 210 879	14 311 120	98,47	159 455 630	320 555 739	101,03
MONGOLIA	77		-100,00	2 382		-100,00
MACAU	393	1 006	155,94	6 315	21 049	233,30
PAPUA NEW GUINEA	427	1 012	136,71	15 195	25 059	64,92
THAILAND	206 315	369 924	79,30	3 653 329	7 664 674	109,80
SINGAPORE	224 561	267 021	18,91	6 437 017	7 679 555	19,30
PHILIPPINES	159 514	312 981	96,21	2 818 705	5 527 224	96,09
MALAYSIA	109 283	547 386	400,89	1 896 044	12 279 729	547,65
MYANMAR	52	608	1 071,29	972	48 479	4 887,36
CAMBODIA	34	68	102,07	690	425	-38,48
BRUNEI DARUSSALAM	1 028	184	-82,10	8 478	484	-94,29
NEPAL	3		-100,00	61		-100,00
VIET NAM	32 399	237 179	632,05	643 668	1 428 100	121,87
MALDIVES	9 448	13	-99,87	14 662	120	-99,18
INDIA	363 416	326 483	-10,16	5 602 909	5 981 506	6,76
PAKISTAN	3 570	972	-72,78	79 944	17 630	-77,95
SRI LANKA	2 300	44	-98,08	20 091	747	-96,28
SAUDI ARABIA	1 419		-100,00	29 849		-100,00
ISRAEL	145 712	182 711	25,39	2 507 812	3 698 202	47,47
LEBANON	6 181	612	-90,10	102 716	11 321	-88,98
YEMEN	10 045	9 606	-4,37	31 492	21 900	-30,46
TURKEY	141 794	399 037	181,42	2 388 296	6 510 069	172,58
UNITED ARAB EMIRATES	384 905	896 707	132,97	6 940 783	16 744 834	141,25
QATAR	1 620		-100,00	170 386		-100,00
CYPRUS	692	278	-59,76	18 614	6 784	-63,55
EGYPT	8 832		-100,00	137 168		-100,00
MOROCCO	15 737	133 664	749,36	232 346	2 169 570	833,77
ALGERIA		834	-		13 572	-
SOMALIA	27 851	28	-99,90	54 756	150	-99,73
KENYA	18		-100,00	555		-100,00
REUNION	369	780	111,38	3 681	10 446	183,77
MOZAMBIQUE	16 447		-100,00	192 304		-100,00
TOGO	17		-100,00	7		-100,00
GUINEA		384	-		200	-
SENEGAL	1 186	1 108	-6,58	9 226	12 253	32,81
GAMBIA	78		-100,00	568		-100,00
UGANDA		5	-		40	-
SWAZILAND	180		-100,00	4 244		-100,00
SOUTH AFRICA	430 848	412 182	-4,33	8 423 552	7 436 633	-11,72
MAURITIUS	12 597	1 780	-85,87	213 713	42 040	-80,33
AUSTRALIA	672 137	1 822 454	171,14	13 652 749	24 050 879	76,16
NEW ZEALAND	83 073	140 835	69,53	1 707 582	2 934 545	71,85
PALAU	5		-100,00	107		-100,00
NEW CALEDONIA	439	100	-77,22	9 043	2 497	-72,39
FIJI	1 191	931	-21,81	35 411	18 935	-46,53
EAST TIMOR	152 942	215 330	40,79	191 278	273 114	42,78
UNITED STATES	25 069 722	27 704 422	10,51	516 376 374	597 726 613	15,75
CANADA	1 399 091	1 514 948	8,28	28 008 664	30 122 370	7,55
MEXICO	2 148 266	2 811 367	30,87	41 597 768	47 251 374	13,59
PANAMA	521 616	424 327	-18,65	10 203 816	8 187 256	-19,76
CHILE	579 100	627 248	8,31	11 722 564	12 951 587	10,48
ARGENTINA	380 397	484 128	27,27	8 277 520	9 781 090	18,16
BRAZIL	805 353	909 554	12,94	18 368 719	21 238 802	15,62
COLOMBIA	174 033	322 175	85,12	2 887 820	5 598 227	93,86
BOLIVIA	1 945	345	-82,24	46 025	5 539	-87,97
URUGUAY	80 491	82 056	1,94	1 733 058	1 629 034	-6,00
PARAGUAY	8 510	1 327	-84,40	163 545	28 392	-82,64
ECUADOR	5 494	514	-90,64	97 882	7 540	-92,30
PERU	451 859	439 331	-2,77	8 804 937	7 426 657	-15,65
TRINIDAD AND TOBAGO		209	-		5 225	-

https://www.bps.go.id

TABEL 6. PERKEMBANGAN EKSPOR INDONESIA MENURUT KOMODITI DAN NEGARA TUJUAN
JANUARI-JULI 2019 DAN 2020

KOMODITI / NEGARA TUJUAN	BERAT BERSIH (KG)		PERUB	NILAI FOB (US $)		PERUB
	JAN-JUL 2019	JAN-JUL 2020	%	JAN-JUL 2019	JAN-JUL 2020	%
(1)	(2)	(3)	(4)	(5)	(6)	(7)
PUERTO RICO	60		-100,00	84		-100,00
EL SALVADOR	575	1 237	115,02	12 255	19 292	57,42
MARTINIQUE	311	130	-58,20	2 418	176	-92,70
GUADELOUPE	354		-100,00	2 012		-100,00
UNITED KINGDOM	2 674 196	3 906 519	46,08	48 982 617	75 473 071	54,08
NETHERLANDS	1 554 073	1 583 252	1,88	40 878 799	40 137 827	-1,81
FRANCE	1 307 448	859 469	-34,26	31 875 293	17 184 264	-46,09
GERMANY, FED. REP. OF	3 784 060	7 546 633	99,43	67 700 585	144 586 680	113,57
AUSTRIA	26 193	5 217	-80,08	440 824	49 165	-88,85
BELGIUM	7 969 074	13 052 455	63,79	158 283 325	291 367 993	84,08
SWITZERLAND	35 040	48 035	37,09	1 072 704	1 494 109	39,28
LUXEMBOURG		55 131	-		1 989 268	-
MONACO	1 464	1 965	34,27	32 416	38 804	19,71
DENMARK	1 124	660	-41,27	31 821	18 368	-42,28
NORWAY	19 319	2 383	-87,67	430 383	97 943	-77,24
SWEDEN	113 252	118 264	4,43	3 309 532	3 898 071	17,78
FINLAND	70 866	43 632	-38,43	1 989 581	1 340 362	-32,63
IRELAND	49 159	26 207	-46,69	753 203	314 869	-58,20
ITALY	1 032 220	1 301 845	26,12	18 862 762	23 742 160	25,87
SPAIN	278 053	657 229	136,37	4 617 771	13 440 394	191,06
PORTUGAL	1 055	78	-92,61	15 032	585	-96,11
ICELAND	9 140	4 515	-50,60	122 671	115 703	-5,68
GREECE	169 475	583 755	244,45	2 877 631	10 213 516	254,93
HUNGARY	3 806	71	-98,13	49 272	1 839	-96,27
POLAND	137 153	61 919	-54,85	1 146 594	1 336 473	16,56
ROMANIA	7 731	2 846	-63,19	144 428	58 900	-59,22
BULGARIA	5 867	4 623	-21,21	169 793	184 190	8,48
BELARUS	18		-100,00	555		-100,00
UKRAINE	24 811	30 700	23,74	354 938	555 726	56,57
ESTONIA	431		-100,00	108		-100,00
GEORGIA	8		-100,00	2 587		-100,00
CROATIA	7 330	5 581	-23,85	211 788	93 258	-55,97
BOSNIA AND HERZEGOVINA		2 407	-		30 593	-
MALTA	17 580	208	-98,82	301 774	5 760	-98,09
SLOVAKIA	20 414	6	-99,97	382 413	78	-99,98
SLOVENIA	26 424	17 802	-32,63	383 466	426 473	11,22
CZECH REPUBLIC	28 876	27 689	-4,11	621 313	552 546	-11,07
RUSSIA FEDERATION	257 101	737 326	186,79	4 669 068	11 878 516	154,41
SERBIA	3 343	4 956	48,24	59 893	95 413	59,31
SEPATU TEKNIK LAPANGAN/KEPERLUAN INDUSTRI	**40 262 841**	**20 846 494**	**-48,22**	**729 678 821**	**424 405 088**	**-41,84**
JAPAN	2 023 500	1 146 573	-43,34	37 313 069	28 364 462	-23,98
HONG KONG	346 711	227 038	-34,52	7 487 996	4 438 532	-40,72
KOREA, REPUBLIC OF	1 462 516	1 374 571	-6,01	20 601 996	22 534 304	9,38
TAIWAN	186 356	62 796	-66,30	3 484 017	1 412 542	-59,46
CHINA	3 539 093	1 714 797	-51,55	67 280 146	38 730 909	-42,43
MONGOLIA	2 117	1 758	-16,97	74 286	52 076	-29,90
MACAU		140	-		3 003	-
PAPUA NEW GUINEA	57 874	43 981	-24,01	743 580	627 607	-15,60
THAILAND	140 696	67 889	-51,75	2 764 745	1 608 684	-41,81
SINGAPORE	1 823 115	1 373 795	-24,65	18 506 966	13 200 760	-28,67
PHILIPPINES	164 486	47 400	-71,18	2 898 844	900 677	-68,93
MALAYSIA	97 713	35 981	-63,18	1 845 620	4 519 045	144,85
CAMBODIA	7 171	322	-95,51	38 397	9 203	-76,03
BRUNEI DARUSSALAM	7 448	3 539	-52,48	79 197	36 489	-53,93
LAO PEOPLE'S DEM. REP.	516	784	52,09	8 501	23 261	173,63
VIET NAM	87 756	56 783	-35,29	1 456 675	1 139 792	-21,75
MALDIVES	364	996	173,53	3 854	3 102	-19,51
INDIA	84 680	34 837	-58,86	1 114 601	616 131	-44,72
PAKISTAN		3 816	-		80 363	-
SRI LANKA	1		-100,00	72		-100,00
SAUDI ARABIA	11 848	2 014	-83,00	291 953	56 077	-80,79
ISRAEL	62 190	26 326	-57,67	949 249	580 568	-38,84
KUWAIT	1 821		-100,00	53 919		-100,00
LEBANON	3 449		-100,00	86 238		-100,00
TURKEY	159 275	63 770	-59,96	2 062 834	1 127 781	-45,33
UNITED ARAB EMIRATES	251 525	144 469	-42,56	4 316 657	2 646 661	-38,69
BAHRAIN	49		-100,00	2 103		-100,00
CYPRUS	1 188	144	-87,85	34 860	4 764	-86,34
EGYPT	21 451		-100,00	295 812		-100,00
LIBYAN ARAB JAMAHIRIYA	600		-100,00	2 717		-100,00
MOROCCO	96 836	15 413	-84,08	1 169 200	304 691	-73,94
ALGERIA	3 099		-100,00	56 086		-100,00
SOMALIA	34 039	2 145	-93,70	29 014	5 130	-82,32
KENYA	6	792	12 612,68	10	925	9 146,00
REUNION	150	46	-69,33	2 101	1 449	-31,03
MOZAMBIQUE	1 876		-100,00	34 864		-100,00
TOGO		28	-		6	-

https://www.bps.go.id

TABEL 6. PERKEMBANGAN EKSPOR INDONESIA MENURUT KOMODITI DAN NEGARA TUJUAN
JANUARI-JULI 2019 DAN 2020

KOMODITI / NEGARA TUJUAN	BERAT BERSIH (KG)		PERUB	NILAI FOB (US $)		PERUB
	JAN-JUL 2019	JAN-JUL 2020	%	JAN-JUL 2019	JAN-JUL 2020	%
(1)	(2)	(3)	(4)	(5)	(6)	(7)
ANGOLA		74	-		2 364	-
NIGERIA	198		-100,00	6 036		-100,00
COTE D'IVOIRE		160	-		2 250	-
SENEGAL	146	1 307	795,21	5 580	14 766	164,62
UGANDA	8 776		-100,00	84 805		-100,00
NIGER		15	-		313	-
DJIBOUTI	7 833		-100,00	28 350		-100,00
SOUTH AFRICA	258 230	96 419	-62,66	3 527 599	1 696 221	-51,92
MAURITIUS	319	350	9,70	13 450	1 034	-92,31
AUSTRALIA	938 319	805 949	-14,11	21 703 581	18 242 731	-15,95
NEW ZEALAND	96 045	69 719	-27,41	2 970 127	1 861 549	-37,32
NEW CALEDONIA	4 033	810	-79,92	100 772	19 767	-80,38
EAST TIMOR	63	18	-71,43	393	76	-80,54
UNITED STATES	12 044 046	4 575 607	-62,01	228 363 121	88 424 390	-61,28
CANADA	611 916	192 139	-68,60	11 390 232	4 312 513	-62,14
MEXICO	1 677 098	158 775	-90,53	20 182 496	2 910 044	-85,58
GUATEMALA	9		-100,00	20		-100,00
PANAMA	187 045	55 205	-70,49	3 428 173	1 202 628	-64,92
CUBA		213	-		5 018	-
CHILE	222 811	81 522	-63,41	3 850 179	1 717 701	-55,39
ARGENTINA	218 733	81 945	-62,54	3 956 181	1 946 552	-50,80
BRAZIL	228 736	53 104	-76,78	4 447 725	1 275 233	-71,33
COLOMBIA	199 362	18 778	-90,58	2 559 981	389 912	-84,77
BOLIVIA	3 373	895	-73,47	38 812	10 689	-72,46
URUGUAY	31 056	8 660	-72,12	501 332	197 690	-60,57
PARAGUAY	3 206	505	-84,26	79 535	13 883	-82,54
ECUADOR	402	460	14,37	5 964	7 001	17,40
PERU	210 971	41 159	-80,49	3 533 225	830 326	-76,50
BAHAMAS	2 688	1 574	-41,46	65 210	37 096	-43,11
PUERTO RICO	20	202	908,00	111	5 070	4 477,05
DOMINICAN REPUBLIC		925	-		24 977	-
EL SALVADOR	6 529		-100,00	85 455		-100,00
FRENCH POLYNESIA	268	143	-46,64	2 354	122	-94,81
NETHERLANDS ANTILLES	805	1 537	90,80	18 821	33 151	76,14
GUADELOUPE	95		-100,00	514		-100,00
UNITED KINGDOM	1 835 089	1 020 888	-44,37	31 426 764	19 457 500	-38,09
NETHERLANDS	771 810	723 829	-6,22	17 113 053	15 949 112	-6,80
FRANCE	186 987	205 381	9,84	4 307 981	4 302 098	-0,14
GERMANY, FED. REP. OF	4 128 933	2 173 452	-47,36	63 942 109	40 167 043	-37,18
AUSTRIA	54 185	73 745	36,10	965 092	1 457 683	51,04
BELGIUM	308 102	434 627	41,07	6 620 221	9 809 697	48,18
SWITZERLAND	5 449	7 899	44,96	138 423	213 911	54,53
DENMARK	1 046 507	762 173	-27,17	31 547 658	22 556 195	-28,50
NORWAY	2 413	1 725	-28,52	79 895	62 620	-21,62
SWEDEN	164 503	220 664	34,14	3 087 566	5 011 295	62,31
FINLAND	214 877	11 539	-94,63	5 357 375	271 538	-94,93
IRELAND	8 355	561	-93,29	140 387	10 859	-92,26
ITALY	1 925 647	1 256 339	-34,76	37 269 749	24 618 449	-33,95
SPAIN	349 053	157 278	-54,94	4 623 988	2 879 272	-37,73
PORTUGAL	2 721	3 015	10,83	230 289	331 583	43,99
ICELAND	16 067		-100,00	303 413		-100,00
GREECE	246 931	67 145	-72,81	3 231 459	1 181 263	-63,44
HUNGARY	4	9	100,00	204	466	128,62
POLAND	475 259	420 869	-11,44	14 130 252	12 148 999	-14,02
BULGARIA		417	-		9 383	-
ALBANIA	156		-100,00	4 488		-100,00
UKRAINE	118 006	54 028	-54,22	3 162 586	1 499 504	-52,59
LITHUANIA		726	-		15 000	-
LATVIA		1 963	-		48 865	-
ESTONIA	2		-100,00	67		-100,00
GEORGIA	8		-100,00	2 985		-100,00
CROATIA	5 227		-100,00	85 244		-100,00
BOSNIA AND HERZEGOVINA	994	803	-19,22	28 281	26 586	-5,99
MALTA	2 356		-100,00	46 334		-100,00
SLOVAKIA	10	4	-56,20	942	445	-52,71
SLOVENIA	28 004	30 693	9,60	488 296	507 985	4,03
CZECH REPUBLIC	16 827	21 757	29,30	360 549	434 055	20,39
RUSSIA FEDERATION	703 028	483 423	-31,24	14 924 896	13 020 856	-12,76
SERBIA	557	9 942	1 685,14	14 285	180 190	1 161,42
MONTENEGRO	126	489	288,10	3 684	18 576	404,23
ALAS KAKI UNTUK KEPERLUAN SEHARI-HARI	**24 229 177**	**20 580 958**	**-15,06**	**470 989 137**	**436 966 103**	**-7,22**
JAPAN	2 797 133	2 004 561	-28,34	52 318 177	36 369 445	-30,48
HONG KONG	243 323	202 612	-16,73	5 290 728	8 498 774	60,64
KOREA, REPUBLIC OF	755 196	672 676	-10,93	14 303 467	14 385 782	0,58
TAIWAN	230 698	257 129	11,46	2 844 525	3 824 862	34,46
CHINA	2 126 611	4 115 131	93,51	46 405 698	77 514 490	67,04
MONGOLIA	68	99	46,62	1 680	2 576	53,29

https://www.bps.go.id

TABEL 6. PERKEMBANGAN EKSPOR INDONESIA MENURUT KOMODITI DAN NEGARA TUJUAN
JANUARI-JULI 2019 DAN 2020

KOMODITI / NEGARA TUJUAN	BERAT BERSIH (KG)		PERUB	NILAI FOB (US $)		PERUB
	JAN-JUL 2019	JAN-JUL 2020	%	JAN-JUL 2019	JAN-JUL 2020	%
(1)	(2)	(3)	(4)	(5)	(6)	(7)
MACAU		203	-		4 565	-
PAPUA NEW GUINEA	1 965	813	-58,64	33 311	14 742	-55,74
THAILAND	211 407	203 321	-3,82	5 112 873	7 020 937	37,32
SINGAPORE	207 482	271 925	31,06	6 622 117	7 128 561	7,65
PHILIPPINES	87 883	31 255	-64,44	1 052 710	596 103	-43,37
MALAYSIA	79 975	160 166	100,27	493 847	1 914 977	287,77
MYANMAR	55 605	65 465	17,73	330 258	707 766	114,31
CAMBODIA	37 531	7 211	-80,79	774 882	202 259	-73,90
BRUNEI DARUSSALAM	3 235	3 209	-0,79	26 518	26 340	-0,67
LAO PEOPLE'S DEM. REP.	83		-100,00	1 050		-100,00
NEPAL	103	1 330	1 196,30	430	6 835	1 488,11
VIET NAM	761 062	431 764	-43,27	8 564 784	4 196 181	-51,01
MALDIVES	12 408	4 291	-65,42	47 535	21 869	-53,99
INDIA	111 742	227 915	103,96	1 656 372	4 009 492	142,06
PAKISTAN	24 511		-100,00	173 446		-100,00
SRI LANKA	1 501	2 317	54,32	13 818	20 384	47,52
SAUDI ARABIA	1 264	324	-74,37	15 580	7 329	-52,96
ISRAEL	92 184	52 429	-43,13	1 829 469	1 418 367	-22,47
KUWAIT	90		-100,00	2 881		-100,00
LEBANON	8 291	38	-99,54	37 399	1 387	-96,29
YEMEN	28 310	4 406	-84,44	78 334	24 550	-68,66
OMAN	384	11	-97,05	714	191	-73,21
TURKEY	154 998	151 754	-2,09	2 296 643	3 779 237	64,55
UNITED ARAB EMIRATES	169 322	116 130	-31,41	2 777 475	3 290 062	18,46
QATAR		1 092	-		16 853	-
CYPRUS		5	-		109	-
EGYPT	723		-100,00	10 808		-100,00
MOROCCO	13 824	17 636	27,57	216 281	666 552	208,19
TUNISIA	239		-100,00	3 367		-100,00
ALGERIA		7 443	-		91 004	-
TANZANIA, UNITED REP. OF	19 197	28 230	47,06	34 069	10 550	-69,03
MADAGASCAR	13 835	7 975	-42,36	37 467	191	-99,49
SOMALIA	28 828	60 645	110,37	65 492	140 954	115,22
KENYA	13 646	2 082	-84,75	163 712	42 429	-74,08
REUNION	788	4 617	485,94	20 601	58 896	185,88
MOZAMBIQUE	7 160	10 315	44,06	13 200	66 390	402,95
TOGO	29	7	-75,86	83	42	-49,20
LIBERIA	6		-100,00	263		-100,00
GUINEA	750	3 498	366,40	2 076	24 888	1 098,82
ANGOLA	17 580	12 000	-31,74	2 181	4 900	124,72
CONGO	17 400	5 800	-66,67	12 600	4 380	-65,24
CAMEROON	57		-100,00	646		-100,00
NIGERIA	217		-100,00	3 837		-100,00
SIERRA LEONE		20	-		132	-
COTE D'IVOIRE		225	-		2 032	-
SENEGAL	58	133	129,31	3 550	1 302	-63,31
MALI		45	-		190	-
GAMBIA		380	-		1 875	-
SEYCHELLES	23	565	2 356,52	212	5 085	2 296,76
UGANDA	185	314	69,73	1 790	210	-88,28
DJIBOUTI	120	5	-95,58	2 500	3	-99,86
SOUTH AFRICA	152 624	205 982	34,96	2 449 121	4 165 135	70,07
COMOROS		916	-		2 487	-
MAURITIUS	12 888	7 616	-40,91	54 524	6 663	-87,78
AUSTRALIA	299 775	274 186	-8,54	6 820 207	7 500 207	9,97
NEW ZEALAND	30 056	16 506	-45,08	565 710	546 883	-3,33
NEW CALEDONIA	2		-100,00	7		-100,00
VANUATU	294		-100,00	855		-100,00
WALLIS AND FUTUNA ISLANDS		434	-		92	-
FIJI	1 099		-100,00	9 669		-100,00
TOKELAU	123		-100,00	1 798		-100,00
EAST TIMOR	334 453	326 432	-2,40	369 825	368 095	-0,47
UNITED STATES	6 230 585	3 962 735	-36,40	118 219 586	89 871 370	-23,98
CANADA	357 040	382 310	7,08	6 647 960	8 064 850	21,31
MEXICO	373 269	142 720	-61,76	6 245 718	3 066 005	-50,91
PANAMA	64 375	46 946	-27,07	1 280 579	1 150 147	-10,19
CUBA		1 346	-		32 772	-
CHILE	136 095	101 823	-25,18	2 467 898	1 993 519	-19,22
ARGENTINA	1 080 542	416 426	-61,46	18 736 946	8 503 359	-54,62
BRAZIL	210 934	120 603	-42,82	5 111 981	3 184 196	-37,71
COLOMBIA	46 302	31 593	-31,77	786 051	681 132	-13,35
BOLIVIA	27	201	631,79	748	3 370	350,77
URUGUAY	78 560	13 241	-83,15	944 009	302 245	-67,98
PARAGUAY	3 846	1 584	-58,81	74 820	36 917	-50,66
ECUADOR	1 174	2 379	102,71	19 167	47 180	146,16
PERU	119 318	75 819	-36,46	1 788 720	1 399 699	-21,75
TRINIDAD AND TOBAGO		1 284	-		42 845	-
EL SALVADOR	3 840		-100,00	74 402		-100,00
COSTA RICA	1 400	1 533	9,48	51 167	42 906	-16,15

https://www.bps.go.id

TABEL 6. PERKEMBANGAN EKSPOR INDONESIA MENURUT KOMODITI DAN NEGARA TUJUAN
JANUARI-JULI 2019 DAN 2020

KOMODITI / NEGARA TUJUAN	BERAT BERSIH (KG)		PERUB	NILAI FOB (US $)		PERUB
	JAN-JUL 2019	JAN-JUL 2020	%	JAN-JUL 2019	JAN-JUL 2020	%
(1)	(2)	(3)	(4)	(5)	(6)	(7)
FRENCH POLYNESIA	347	4	-98,85	3 481	645	-81,47
MARTINIQUE	1		-100,00	286		-100,00
GUADELOUPE	15		-100,00	136		-100,00
UNITED KINGDOM	1 241 408	978 601	-21,17	19 618 570	17 088 543	-12,90
NETHERLANDS	663 055	371 153	-44,02	17 833 240	11 631 186	-34,78
FRANCE	300 370	261 242	-13,03	6 888 646	5 556 777	-19,33
GERMANY, FED. REP. OF	1 584 409	1 207 907	-23,76	31 804 612	27 162 612	-14,60
AUSTRIA	33 596	4 582	-86,36	509 026	94 047	-81,52
BELGIUM	776 878	574 118	-26,10	11 685 267	10 298 348	-11,87
SWITZERLAND	15 995	19 965	24,82	672 036	1 109 594	65,11
DENMARK	33 651	111 789	232,20	941 617	2 654 867	181,95
NORWAY	21 159	6 357	-69,95	453 024	123 594	-72,72
SWEDEN	22 306	13 132	-41,13	695 608	422 193	-39,31
FINLAND	87 807	11 441	-86,97	2 487 021	430 427	-82,69
IRELAND	9 911	2 131	-78,50	97 073	19 280	-80,14
ITALY	467 085	829 681	77,63	10 468 198	19 025 384	81,74
SPAIN	153 552	215 844	40,57	2 605 993	4 714 724	80,92
PORTUGAL	376 745	294 125	-21,93	21 254 210	18 850 439	-11,31
GREECE	121 624	71 945	-40,85	2 079 073	1 708 796	-17,81
HUNGARY	29 337	25 251	-13,93	521 210	466 410	-10,51
POLAND	63 861	16 105	-74,78	1 333 712	378 784	-71,60
ROMANIA	40 317	6 427	-84,06	2 430 830	589 542	-75,75
BULGARIA	1 027	186	-81,92	41 711	2 114	-94,93
UKRAINE	12 923	10 675	-17,39	267 220	281 786	5,45
LITHUANIA	259	65	-74,90	4 341	3 676	-15,31
ESTONIA	4		-100,00	147		-100,00
CROATIA	1 245	231	-81,47	40 296	5 365	-86,68
MALTA	6 325		-100,00	92 903		-100,00
SLOVAKIA	110 261	53 020	-51,91	6 498 915	3 011 531	-53,66
SLOVENIA	49 729	6 478	-86,97	816 801	144 386	-82,32
CZECH REPUBLIC	11 320	373	-96,70	167 392	7 283	-95,65
RUSSIA FEDERATION	111 055	201 032	81,02	2 174 209	4 032 479	85,47
SERBIA	3 950	965	-75,57	79 407	12 180	-84,66
MONTENEGRO		2	-		6	-
BARANG DARI KULIT DAN KULIT BUATAN UNTUK KEPERLUAN PRIBADI	**20 215 339**	**19 930 031**	**-1,41**	**371 653 762**	**343 408 687**	**-7,60**
JAPAN	943 104	848 522	-10,03	16 098 877	14 298 837	-11,18
HONG KONG	375 653	285 047	-24,12	10 376 331	7 263 943	-30,00
KOREA, REPUBLIC OF	243 684	267 412	9,74	4 806 686	3 476 189	-27,68
TAIWAN	62 969	93 193	48,00	906 488	1 261 878	39,21
CHINA	812 850	886 879	9,11	13 806 137	11 905 983	-13,76
PAPUA NEW GUINEA	33	543	1 545,82	150	3 469	2 212,58
THAILAND	89 992	59 077	-34,35	1 712 118	842 831	-50,77
SINGAPORE	360 673	295 985	-17,94	10 653 387	9 138 902	-14,22
PHILIPPINES	118 359	101 472	-14,27	1 533 393	1 133 571	-26,07
MALAYSIA	97 108	192 764	98,50	721 452	1 599 468	121,70
MYANMAR	23	1 738	7 458,13	222	4 674	2 005,65
CAMBODIA	5 226	2 302	-55,96	64 052	26 708	-58,30
BRUNEI DARUSSALAM	1 674	864	-48,38	15 355	11 112	-27,63
NEPAL	19		-100,00	390		-100,00
VIET NAM	12 215	16 452	34,69	202 407	560 295	176,82
MALDIVES	1 564	353	-77,43	31 823	3 810	-88,03
INDIA	43 570	11 646	-73,27	456 054	142 579	-68,74
PAKISTAN	8 385	6 366	-24,09	42 233	35 344	-16,31
BANGLADESH	24 228	13 241	-45,35	237 542	111 448	-53,08
SRI LANKA	109	9	-91,74	1 762	23	-98,71
IRAN (ISLAMIC REPUBLIC OF)		2 000	-		125 796	-
SAUDI ARABIA	87 970	22 855	-74,02	1 836 289	517 382	-71,82
ISRAEL	25 971	26 046	0,29	407 636	433 283	6,29
KUWAIT	250	159	-36,63	4 664	1 353	-70,99
JORDAN	449	174	-61,20	5 821	2 098	-63,97
LEBANON	1 087	670	-38,38	23 559	40 398	71,47
YEMEN	123		-100,00	1 800		-100,00
OMAN	388	205	-47,17	3 241	4 379	35,08
TURKEY	25 817	27 602	6,91	334 273	389 795	16,61
UNITED ARAB EMIRATES	274 798	273 176	-0,59	4 301 518	3 402 121	-20,91
QATAR	822	968	17,82	562	17 841	3 074,56
BAHRAIN	16		-100,00	750		-100,00
CYPRUS	33	3	-91,65	816	49	-93,95
EGYPT	4 846		-100,00	30 671		-100,00
MOROCCO	19 139	7 487	-60,88	194 510	120 865	-37,86
TUNISIA	3 742		-100,00	31 428		-100,00
ALGERIA		700	-		7 974	-
SUDAN	26	0	-99,98	90	108	20,41
ETHIOPIA	7	147	1 906,41	80	1 615	1 919,00
TANZANIA, UNITED REP. OF	387	926	139,28	7 025	12 593	79,27
MADAGASCAR	40		-100,00	45		-100,00
SOMALIA	44	263	501,14	115	60	-47,74

https://www.bps.go.id

TABEL 6. PERKEMBANGAN EKSPOR INDONESIA MENURUT KOMODITI DAN NEGARA TUJUAN
JANUARI-JULI 2019 DAN 2020

KOMODITI / NEGARA TUJUAN	BERAT BERSIH (KG)		PERUB	NILAI FOB (US $)		PERUB
	JAN-JUL 2019	JAN-JUL 2020	%	JAN-JUL 2019	JAN-JUL 2020	%
(1)	(2)	(3)	(4)	(5)	(6)	(7)
REUNION	1 503	745	-50,43	25 154	15 487	-38,43
EQUATORIAL GUINEA		148	-		585	-
TOGO	9	14	55,56	20	410	2 003,08
LIBERIA	3		-100,00	55		-100,00
ANGOLA	21		-100,00	143		-100,00
CAMEROON	564	672	19,12	3 372	74	-97,79
NIGERIA	2 868	1 726	-39,83	4 266	3 396	-20,39
SIERRA LEONE		2	-		13	-
COTE D'IVOIRE	490	2	-99,59	3 425	13	-99,61
SENEGAL	160		-100,00	690		-100,00
SEYCHELLES	510	99	-80,69	14 060	4 727	-66,38
UGANDA	321	463	44,24	845	960	13,61
DJIBOUTI		5	-		182	-
SOUTH AFRICA	99 529	86 419	-13,17	1 257 225	1 096 311	-12,80
COMOROS	82		-100,00	112		-100,00
MAURITIUS	2 792	2 742	-1,77	26 382	13 545	-48,66
AUSTRALIA	144 914	133 498	-7,88	2 227 783	1 745 460	-21,65
NEW ZEALAND	37 500	23 852	-36,39	517 693	416 911	-19,47
GUAM	163	168	3,25	2 041	1 697	-16,86
PALAU	47		-100,00	125		-100,00
NEW CALEDONIA	2 268	1 451	-36,03	29 601	31 343	5,88
SAINT VINCENT AND THE GRENADINES	2		-100,00	37		-100,00
VANUATU	186	70	-62,37	5 504	229	-95,85
WALLIS AND FUTUNA ISLANDS	9	13	44,44	145	70	-51,62
COOK ISLANDS	988		-100,00	5 751		-100,00
FIJI	1 176	348	-70,41	9 278	3 282	-64,63
KIRIBATI	1 470		-100,00	2 040		-100,00
SOLOMON ISLANDS		18	-		204	-
EAST TIMOR	31 667	14 381	-54,59	41 880	27 047	-35,42
UNITED STATES	11 026 516	10 797 445	-2,08	207 795 582	194 084 723	-6,60
CANADA	413 360	371 748	-10,07	8 236 493	7 123 221	-13,52
MEXICO	261 854	180 966	-30,89	3 692 948	2 245 963	-39,18
GUATEMALA	91	46	-49,66	839	653	-22,21
PANAMA	48 581	51 765	6,56	682 515	676 587	-0,87
SURINAME	14		-100,00	257		-100,00
CHILE	52 977	44 676	-15,67	788 566	662 464	-15,99
VENEZUELA		130	-		909	-
ARGENTINA	59 418	15 961	-73,14	728 336	185 381	-74,55
BRAZIL	164 792	114 204	-30,70	2 137 939	1 189 470	-44,36
COLOMBIA	29 567	13 519	-54,28	450 709	215 596	-52,17
BOLIVIA	33		-100,00	385		-100,00
URUGUAY	10 695	5 413	-49,39	131 036	46 890	-64,22
PARAGUAY	559	528	-5,52	8 974	4 639	-48,31
ECUADOR	892	25 233	2 727,92	18 410	5 676	-69,17
PERU	19 724	9 059	-54,07	293 518	150 201	-48,83
TRINIDAD AND TOBAGO		50	-		139	-
BAHAMAS		76	-		1 297	-
PUERTO RICO	121	139	15,68	1 249	911	-27,06
BELIZE	6		-100,00	88		-100,00
DOMINICAN REPUBLIC	90	45	-50,00	148	272	84,00
EL SALVADOR	46	242	428,97	1 026	4 634	351,60
COSTA RICA	5 246	282	-94,63	9 293	4 534	-51,21
BARBADOS	76	34	-55,26	1 327	375	-71,74
ARUBA	200		-100,00	64		-100,00
CAPE VERDE		45	-		546	-
FRENCH POLYNESIA	1 108	2 246	102,60	10 621	43 213	306,88
GRENADA	200		-100,00	8 046		-100,00
MARTINIQUE	741	15	-97,98	10 786	45	-99,58
NETHERLANDS ANTILLES	929	148	-84,06	8 718	3 224	-63,02
SAINT LUCIA	50		-100,00	773		-100,00
GUADELOUPE	319	1 536	381,50	6 877	10 724	55,93
SAINT KITTS AND NEVIS	1 481	634	-57,18	33 762	29 363	-13,03
VIRGIN ISLANDS (BRITISH)	304	432	42,11	5 958	1 736	-70,87
UNITED KINGDOM	281 506	399 916	42,06	3 835 849	4 938 099	28,74
NETHERLANDS	1 033 261	1 021 987	-1,09	27 042 759	25 422 280	-5,99
FRANCE	140 744	90 952	-35,38	2 586 407	2 531 946	-2,11
GERMANY, FED. REP. OF	756 483	710 918	-6,02	9 983 552	9 297 002	-6,88
AUSTRIA	1 375	593	-56,84	32 806	2 426	-92,60
BELGIUM	1 219 143	1 702 294	39,63	18 076 540	23 737 260	31,32
SWITZERLAND	10 183	11 966	17,51	159 677	208 228	30,41
LUXEMBOURG	5		-100,00	64		-100,00
MONACO	357	835	133,65	4 361	8 193	87,90
DENMARK	2 319	2 205	-4,92	35 970	37 554	4,40
NORWAY	6 859	3 771	-45,02	92 083	42 641	-53,69
SWEDEN	2 520	1 937	-23,14	58 810	40 597	-30,97
FINLAND	9 214	45	-99,51	123 809	1 356	-98,91
IRELAND	1 633	60	-96,33	25 780	925	-96,41
ITALY	308 009	259 169	-15,86	5 538 894	3 922 539	-29,18
SPAIN	96 563	59 235	-38,66	1 103 817	767 342	-30,48

https://www.bps.go.id

TABEL 6. PERKEMBANGAN EKSPOR INDONESIA MENURUT KOMODITI DAN NEGARA TUJUAN
JANUARI-JULI 2019 DAN 2020

KOMODITI / NEGARA TUJUAN	BERAT BERSIH (KG)		PERUB	NILAI FOB (US $)		PERUB
	JAN-JUL 2019	JAN-JUL 2020	%	JAN-JUL 2019	JAN-JUL 2020	%
(1)	(2)	(3)	(4)	(5)	(6)	(7)
PORTUGAL	883	2 346	165,60	17 903	29 394	64,18
GREECE	37 773	31 062	-17,76	513 594	479 703	-6,60
HUNGARY	1 754	1 363	-22,29	14 385	8 856	-38,43
POLAND	6 696	5 846	-12,71	103 795	72 458	-30,19
ROMANIA	2 126	71	-96,66	20 675	88	-99,57
BULGARIA	240	424	76,51	5 304	8 980	69,31
ALBANIA	9		-100,00	123		-100,00
ARMENIA		68	-		749	-
BELARUS	224	225	0,45	3 132	2 827	-9,74
KAZAKHSTAN	23	566	2 389,52	915	13 406	1 365,10
UKRAINE	4 448	3 981	-10,50	82 557	75 484	-8,57
LITHUANIA	6 487	32	-99,51	191 067	314	-99,84
LATVIA	240	1 952	712,28	4 106	14 415	251,05
ESTONIA	439	271	-38,38	1 208	1 822	50,81
GEORGIA	28		-100,00	3 946		-100,00
CROATIA	1 597	1 844	15,49	8 120	4 940	-39,16
MALTA	216	367	69,93	5 541	9 400	69,65
SLOVAKIA	799	22	-97,25	9 791	312	-96,82
SLOVENIA	2 448	6 413	161,93	49 114	107 659	119,20
CZECH REPUBLIC	164 518	201 124	22,25	3 129 199	3 742 412	19,60
RUSSIA FEDERATION	33 120	50 525	52,55	612 039	842 089	37,59
SERBIA	4 473	4 950	10,66	81 444	80 883	-0,69
KULIT DISAMAK	**2 378 428**	**2 125 997**	**-10,61**	**48 917 363**	**33 452 797**	**-31,61**
JAPAN	13 463	10 633	-21,02	750 572	664 335	-11,49
HONG KONG	219 599	151 930	-30,81	4 169 415	2 685 363	-35,59
KOREA, REPUBLIC OF	15 839	75 344	375,70	1 104 058	1 234 762	11,84
TAIWAN	50 753	55 202	8,76	790 167	753 108	-4,69
CHINA	1 241 743	1 178 744	-5,07	11 899 929	7 779 461	-34,63
THAILAND	52 756	55 849	5,86	1 802 429	1 814 285	0,66
SINGAPORE	29 617	23 075	-22,09	3 422 882	2 043 778	-40,29
PHILIPPINES	77 246	53 233	-31,09	1 816 586	1 182 812	-34,89
MALAYSIA	80 292	96 363	20,02	1 321 550	1 403 950	6,24
MYANMAR	4 268	177	-95,86	93 662	14 069	-84,98
CAMBODIA	18 548	1 818	-90,20	559 042	70 763	-87,34
VIET NAM	309 363	292 503	-5,45	9 980 859	8 312 902	-16,71
INDIA	159 806	73 208	-54,19	4 058 391	1 664 977	-58,97
PAKISTAN	2 972	410	-86,19	78 797	14 707	-81,34
BANGLADESH	5 798	3 945	-31,97	212 067	165 451	-21,98
SRI LANKA	735	165	-77,54	59 927	9 135	-84,76
SAUDI ARABIA	16		-100,00	12 801		-100,00
TURKEY	3 378	2 244	-33,57	342 518	257 528	-24,81
UNITED ARAB EMIRATES	36	4 058	11 085,39	114	69 908	61 373,69
ETHIOPIA	120	2 097	1 653,30	1 228	25 415	1 969,49
MAURITIUS		20	-		42	-
AUSTRALIA	788	607	-22,93	16 386	9 330	-43,06
NEW ZEALAND		283	-		469	-
UNITED STATES	5 614	1 004	-82,11	155 845	55 929	-64,11
MEXICO	4 682	7 763	65,79	403 593	661 643	63,94
SURINAME	3		-100,00	19		-100,00
BRAZIL	71	95	33,10	22 000	3 054	-86,12
UNITED KINGDOM	27		-100,00	3 290		-100,00
NETHERLANDS	6 168	963	-84,38	20 116	3 418	-83,01
FRANCE		19	-		1 031	-
GERMANY, FED. REP. OF	14 069	7 796	-44,59	563 872	201 797	-64,21
AUSTRIA	657	148	-77,46	27 266	5 556	-79,62
SWITZERLAND		319	-		126 915	-
DENMARK	551	409	-25,77	22 060	16 866	-23,54
SWEDEN	1 990	1 110	-44,24	98 930	54 912	-44,49
ITALY	36 518	10 975	-69,95	4 556 695	1 702 677	-62,63
SPAIN	705	497	-29,50	37 714	86 528	129,43
PORTUGAL	189	526	177,82	8 707	9 061	4,07
HUNGARY		295	-		7 443	-
ROMANIA	3 286	3 769	14,69	310 531	244 633	-21,22
ARMENIA	283	90	-68,34	27 984	3 914	-86,01
LITHUANIA	403		-100,00	7 576		-100,00
SLOVAKIA	15 731	7 686	-51,14	140 900	60 000	-57,42
CZECH REPUBLIC	302	617	104,30	13 449	29 290	117,78
RUSSIA FEDERATION	45	10	-77,78	3 437	1 580	-54,03
KAYU LAPIS	**804 643 535**	**880 279 715**	**9,40**	**779 418 057**	**774 199 676**	**-0,67**
JAPAN	227 608 666	230 815 013	1,41	249 195 099	219 326 617	-11,99
HONG KONG	3 374 936	2 434 852	-27,85	3 042 880	2 001 878	-34,21
KOREA, REPUBLIC OF	152 206 114	183 865 410	20,80	132 664 133	145 976 919	10,03
TAIWAN	46 932 813	63 679 538	35,68	33 819 791	43 555 095	28,79
CHINA	4 664 281	5 496 888	17,85	3 868 744	4 552 016	17,66
PAPUA NEW GUINEA	3 779	500	-86,77	5 281	293	-94,45
THAILAND	3 494 651	13 148 879	276,26	3 056 905	10 039 152	228,41
SINGAPORE	17 979 151	11 933 528	-33,63	15 451 478	9 417 685	-39,05

https://www.bps.go.id

TABEL 6. PERKEMBANGAN EKSPOR INDONESIA MENURUT KOMODITI DAN NEGARA TUJUAN
JANUARI-JULI 2019 DAN 2020

KOMODITI / NEGARA TUJUAN	BERAT BERSIH (KG)		PERUB	NILAI FOB (US $)		PERUB
	JAN-JUL 2019	JAN-JUL 2020	%	JAN-JUL 2019	JAN-JUL 2020	%
(1)	(2)	(3)	(4)	(5)	(6)	(7)
PHILIPPINES	6 299 859	7 221 280	14,63	6 665 685	7 351 647	10,29
MALAYSIA	57 341 826	30 028 890	-47,63	47 211 946	22 181 004	-53,02
MYANMAR	219 705	92 019	-58,12	157 640	73 175	-53,58
CAMBODIA	25 770	447 463	1 636,37	19 050	290 286	1 423,85
BRUNEI DARUSSALAM	393 395	614 290	56,15	322 810	491 303	52,20
VIET NAM	4 735 279	5 445 047	14,99	5 650 346	6 044 856	6,98
MALDIVES	119 479	114 714	-3,99	159 697	114 184	-28,50
INDIA	18 675 820	12 610 020	-32,48	17 509 522	9 949 146	-43,18
PAKISTAN	18		-100,00	18		-100,00
SRI LANKA	2	3	50,00	5	3	-40,00
IRAQ	3 230 241	2 609 200	-19,23	3 123 204	2 414 541	-22,69
SAUDI ARABIA	35 693 847	51 494 478	44,27	28 828 818	42 797 977	48,46
ISRAEL	12 284		-100,00	12 896		-100,00
KUWAIT	2 150 258	1 744 750	-18,86	2 236 152	1 584 810	-29,13
JORDAN	894 751	632 787	-29,28	933 412	553 842	-40,66
LEBANON	108 386		-100,00	112 846		-100,00
YEMEN	461 281	192 060	-58,36	294 113	132 238	-55,04
OMAN	7 818 637	5 911 888	-24,39	6 733 701	5 025 377	-25,37
SYRIA ARAB REPUBLIC	26 036		-100,00	23 638		-100,00
TURKEY		41 269	-		53 280	-
UNITED ARAB EMIRATES	9 070 307	8 274 260	-8,78	7 138 096	6 666 406	-6,61
QATAR	1 059 703	963 044	-9,12	933 193	855 016	-8,38
BAHRAIN	22 280	623 436	2 698,19	19 080	394 394	1 967,02
EGYPT	51 440	1 034 632	1 911,34	50 391	770 264	1 428,57
LIBYAN ARAB JAMAHIRIYA	7 879		-100,00	7 210		-100,00
MOROCCO	69 650	94 652	35,90	63 031	104 734	66,16
ALGERIA	1 621 994	1 918 981	18,31	1 502 389	1 537 048	2,31
SOMALIA	519 828	152 000	-70,76	464 478	137 168	-70,47
LIBERIA	74 401		-100,00	59 485		-100,00
NIGERIA	12 500		-100,00	7 500		-100,00
GAMBIA	20 180		-100,00	23 438		-100,00
SEYCHELLES	21		-100,00	60		-100,00
SOUTH AFRICA	1 515 130	780 469	-48,49	1 416 123	714 323	-49,56
AUSTRALIA	9 937 299	9 249 345	-6,92	13 222 180	11 947 490	-9,64
NEW ZEALAND	428 626	520 618	21,46	473 123	550 326	16,32
SAINT VINCENT AND THE GRENADINES	17 710		-100,00	16 715		-100,00
EAST TIMOR	294 927	314 548	6,65	409 960	402 545	-1,81
UNITED STATES	135 225 849	186 116 876	37,63	133 443 966	175 073 086	31,20
CANADA	1 100 837	889 806	-19,17	1 298 749	987 360	-23,98
MEXICO	2 581 579	2 173 766	-15,80	3 227 105	1 974 666	-38,81
PERU		111 833	-		115 115	-
TRINIDAD AND TOBAGO	17 030		-100,00	17 236		-100,00
PUERTO RICO	20 200		-100,00	21 909		-100,00
TURKS AND CAICOS ISLANDS		105	-		6 067	-
UNITED KINGDOM	19 154 702	12 280 546	-35,89	22 050 934	12 353 335	-43,98
NETHERLANDS	7 546 462	8 638 763	14,47	9 120 238	9 642 106	5,72
FRANCE	63 968	112 111	75,26	200 938	376 871	87,56
GERMANY, FED. REP. OF	9 777 293	4 682 355	-52,11	12 931 029	5 410 692	-58,16
AUSTRIA	2 225	26	-98,83	6 194	6 268	1,18
BELGIUM	6 836 587	7 480 531	9,42	6 616 674	6 762 059	2,20
SWITZERLAND		49 577	-		34 275	-
DENMARK	44 000	104 010	136,39	40 265	60 874	51,18
SWEDEN	18 266	54 083	196,09	30 491	62 225	104,08
IRELAND	242 700	189 723	-21,83	231 325	157 025	-32,12
ITALY	2 370 913	2 458 831	3,71	2 665 866	2 559 224	-4,00
SPAIN	42 881	5 600	-86,94	42 244	1 586	-96,25
PORTUGAL	56 578	91 528	61,77	166 120	224 348	35,05
GREECE	106 531	95 600	-10,26	114 881	94 277	-17,93
POLAND		10	-		20	-
ROMANIA	46 300	65 634	41,76	51 275	67 559	31,76
ESTONIA	117 974	141 321	19,79	163 775	193 748	18,30
CROATIA	39 830		-100,00	39 556		-100,00
MALTA	35 690	36 330	1,79	31 024	29 855	-3,77
PANEL KAYU LAINNYA	**755 122 499**	**793 009 110**	**5,02**	**455 960 771**	**467 501 747**	**2,53**
JAPAN	98 648 270	86 284 458	-12,53	100 752 571	97 182 278	-3,54
HONG KONG	5 266 133	4 306 199	-18,23	3 651 221	2 994 047	-18,00
KOREA, REPUBLIC OF	69 311 242	79 460 846	14,64	28 301 541	30 119 309	6,42
TAIWAN	57 844 661	73 286 932	26,70	32 532 093	39 164 696	20,39
CHINA	274 888 980	248 917 703	-9,45	161 419 206	141 505 142	-12,34
MACAU	226		-100,00	1 017		-100,00
PAPUA NEW GUINEA	1 836	733	-60,08	2 524	962	-61,88
THAILAND	3 574 452	4 152 159	16,16	2 160 318	2 367 697	9,60
SINGAPORE	6 969 677	4 291 235	-38,43	5 501 273	3 298 776	-40,04
PHILIPPINES	2 736 354	2 774 335	1,39	1 144 244	978 325	-14,50
MALAYSIA	15 113 283	15 668 002	3,67	8 579 681	8 450 323	-1,51
MYANMAR	479 344	1 224 701	155,49	247 428	341 884	38,18
CAMBODIA	32 634	67 354	106,39	8 373	42 299	405,17
BRUNEI DARUSSALAM	282 085	733 852	160,15	283 489	544 118	91,94

https://www.bps.go.id

TABEL 6. PERKEMBANGAN EKSPOR INDONESIA MENURUT KOMODITI DAN NEGARA TUJUAN
JANUARI-JULI 2019 DAN 2020

KOMODITI / NEGARA TUJUAN	BERAT BERSIH (KG)		PERUB	NILAI FOB (US $)		PERUB
	JAN-JUL 2019	JAN-JUL 2020	%	JAN-JUL 2019	JAN-JUL 2020	%
(1)	(2)	(3)	(4)	(5)	(6)	(7)
VIET NAM	7 692 204	10 887 830	41,54	2 378 707	3 197 535	34,42
MALDIVES	256 406	280 179	9,27	354 656	323 430	-8,80
INDIA	15 917 890	7 768 133	-51,20	3 698 266	2 613 090	-29,34
PAKISTAN	120 048		-100,00	24 491		-100,00
BANGLADESH		3	-		0	-
SRI LANKA	15 360	15 360	0,00	14 800	14 000	-5,41
IRAQ	14 964 350	45 419 697	203,52	4 931 496	12 787 889	159,31
IRAN (ISLAMIC REPUBLIC OF)	10 236 936	8 118 458	-20,69	2 569 863	2 024 250	-21,23
SAUDI ARABIA	35 527 070	40 087 185	12,84	16 779 956	16 559 853	-1,31
ISRAEL	321 046	1 241 701	286,77	193 553	554 599	186,54
KUWAIT	5 780 767	4 014 175	-30,56	4 929 764	2 889 346	-41,39
JORDAN	19 770 406	17 461 664	-11,68	12 244 778	10 750 601	-12,20
LEBANON	13 756 725	2 893 500	-78,97	3 673 982	758 688	-79,35
YEMEN	5 838 179	15 294 176	161,97	1 316 524	3 455 041	162,44
OMAN	8 307		-100,00	12 675		-100,00
SYRIA ARAB REPUBLIC	25 337 457	5 089 962	-79,91	5 236 641	1 171 799	-77,62
TURKEY	19 000		-100,00	13 203		-100,00
UNITED ARAB EMIRATES	848 970	382 345	-54,96	722 317	290 685	-59,76
QATAR	616 764	307 677	-50,11	470 462	206 135	-56,18
BAHRAIN	380 441	256 971	-32,45	338 434	219 257	-35,21
CYPRUS		19 953	-		19 676	-
EGYPT	28 467 902	53 450 223	87,76	8 756 899	13 787 927	57,45
LIBYAN ARAB JAMAHIRIYA	1 393 043	335 895	-75,89	1 225 031	246 862	-79,85
MOROCCO	2 539 252	803 174	-68,37	2 182 878	699 155	-67,97
ALGERIA	551 911	2 255 143	308,61	418 918	1 767 037	321,81
SUDAN	319 481	132 520	-58,52	80 692	31 236	-61,29
SOUTH AFRICA	169 640	148 178	-12,65	61 865	58 782	-4,98
MAURITIUS	49 877	2 458	-95,07	34 813	3 987	-88,55
AUSTRALIA	6 536 898	7 265 552	11,15	12 051 783	12 745 701	5,76
NEW ZEALAND	103 441	30 794	-70,23	165 145	45 933	-72,19
NEW CALEDONIA	16 000	2 853	-82,17	29 815	6 095	-79,56
EAST TIMOR	4 982	1 044	-79,04	945	673	-28,76
UNITED STATES	10 759 849	34 421 195	219,90	10 750 000	37 825 765	251,87
CANADA	442 250	1 932 540	336,98	458 171	2 168 184	373,23
MEXICO	4 139 973	5 831 319	40,85	3 494 347	4 746 407	35,83
CHILE		19 953	-		18 022	-
ECUADOR	129 959		-100,00	200 218		-100,00
DOMINICAN REPUBLIC		1	-		1	-
BARBADOS		50	-		291	-
FRENCH POLYNESIA	11 651	32 800	181,52	17 425	38 591	121,47
UNITED KINGDOM	1 382 695	927 130	-32,95	2 140 444	1 354 900	-36,70
NETHERLANDS	1 018 407	815 069	-19,97	1 544 909	898 514	-41,84
FRANCE	40 694	197 896	386,30	42 623	226 558	431,54
GERMANY, FED. REP. OF	3 933 029	3 229 519	-17,89	7 133 557	5 518 906	-22,63
BELGIUM	54 685	67 990	24,33	47 724	63 975	34,05
SWEDEN	709		-100,00	8 699		-100,00
FINLAND		41 055	-		16 844	-
ITALY	34 123	102 999	201,84	58 880	92 223	56,63
SPAIN	47 200	19	-99,96	16 975	185	-98,91
GREECE	104 959	52 078	-50,38	204 650	48 937	-76,09
POLAND		28 448	-		58 153	-
ROMANIA	311 952	173 738	-44,31	343 085	206 173	-39,91
UKRAINE	11		-100,00	74		-100,00
RUSSIA FEDERATION	422		-100,00	661		-100,00
KAYU OLAHAN	**775 229 036**	**829 994 922**	**7,06**	**386 422 674**	**384 459 109**	**-0,51**
JAPAN	355 515 407	349 530 380	-1,68	54 281 995	47 820 887	-11,90
HONG KONG	23 034	30 926	34,26	39 933	33 409	-16,34
KOREA, REPUBLIC OF	155 377 083	201 740 748	29,84	45 075 695	44 534 480	-1,20
TAIWAN	34 370 064	22 984 759	-33,13	6 158 701	3 917 452	-36,39
CHINA	89 825 562	109 591 845	22,01	83 757 353	98 019 186	17,03
MACAU	134		-100,00	625		-100,00
PAPUA NEW GUINEA	150		-100,00	446		-100,00
THAILAND	24 221	15 703	-35,17	18 195	19 050	4,70
SINGAPORE	518 256	216 838	-58,16	935 423	254 771	-72,76
PHILIPPINES	273 521	314 881	15,12	269 857	131 503	-51,27
MALAYSIA	579 566	1 014 557	75,05	487 823	904 833	85,48
CAMBODIA	82 088	40 110	-51,14	38 023	30 572	-19,60
BRUNEI DARUSSALAM	65		-100,00	181		-100,00
NEPAL	2 366 017	1 950 107	-17,58	1 567 583	1 310 873	-16,38
VIET NAM	1 717 884	4 212 865	145,24	1 421 813	3 028 785	113,02
MALDIVES	237 453	142 648	-39,93	308 305	278 028	-9,82
INDIA	37 606 732	38 903 670	3,45	22 556 125	23 964 805	6,25
PAKISTAN	61 078	103 629	69,67	57 807	30 437	-47,35
BANGLADESH		3 273	-		1 937	-
SRI LANKA	698 761	28 895	-95,86	1 413 841	14 997	-98,94
IRAQ		148 780	-		178 079	-
IRAN (ISLAMIC REPUBLIC OF)	20 286	20 500	1,05	29 427	14 325	-51,32
SAUDI ARABIA	380 816	2 040 584	435,85	208 346	849 512	307,74

https://www.bps.go.id

TABEL 6. PERKEMBANGAN EKSPOR INDONESIA MENURUT KOMODITI DAN NEGARA TUJUAN
JANUARI-JULI 2019 DAN 2020

KOMODITI / NEGARA TUJUAN	BERAT BERSIH (KG)		PERUB	NILAI FOB (US $)		PERUB
	JAN-JUL 2019	JAN-JUL 2020	%	JAN-JUL 2019	JAN-JUL 2020	%
(1)	(2)	(3)	(4)	(5)	(6)	(7)
ISRAEL	46 641	53 036	13,71	60 243	64 964	7,84
KUWAIT		4	-		6	-
JORDAN	162 560	149 145	-8,25	53 109	52 998	-0,21
LEBANON		123 499	-		74 311	-
YEMEN		67 600	-		62 100	-
OMAN	19 051	1 868	-90,19	4 898	4 788	-2,24
TURKEY	108 147	148 423	37,24	148 006	144 545	-2,34
UNITED ARAB EMIRATES	224 317	303 223	35,18	239 152	177 714	-25,69
QATAR	172 806	51 073	-70,44	46 486	30 454	-34,49
BAHRAIN	15 611	56 000	258,71	15 592	18 093	16,04
CYPRUS	162 855	309	-99,81	249 493	600	-99,76
MOROCCO	19 671	5 069	-74,23	27 002	8 593	-68,18
TUNISIA		21 794	-		30 602	-
SOMALIA	32 573	29 412	-9,70	89 673	69 445	-22,56
KENYA	800		-100,00	2 300		-100,00
REUNION	8 719	41 634	377,53	12 459	52 204	319,02
SEYCHELLES	47 358	4 179	-91,18	89 656	7 037	-92,15
SOUTH AFRICA	2 932 210	2 279 693	-22,25	4 074 186	2 904 414	-28,71
MAURITIUS	62 982	41 580	-33,98	160 985	49 072	-69,52
AUSTRALIA	27 823 995	38 619 927	38,80	49 851 112	65 154 199	30,70
NEW ZEALAND	5 657 965	6 415 882	13,40	11 104 071	12 011 686	8,17
NEW CALEDONIA	233 920	417 787	78,60	485 838	736 901	51,68
SAINT VINCENT AND THE GRENADINES	16 131		-100,00	83 781		-100,00
EAST TIMOR		810	-		10 491	-
UNITED STATES	13 818 578	9 428 613	-31,77	25 245 527	18 437 091	-26,97
CANADA	548 596	499 084	-9,03	1 074 563	874 503	-18,62
MEXICO	6 224	245 194	3 839,20	12 969	374 342	2 786,39
PANAMA		2 816	-		5 952	-
CHILE		51	-		658	-
COLOMBIA		6 000	-		11 391	-
JAMAICA	28	5	-82,50	184	3	-98,37
DOMINICAN REPUBLIC	1 587		-100,00	4 683		-100,00
FRENCH POLYNESIA	472 291	455 212	-3,62	908 282	797 463	-12,20
MARTINIQUE	815	675	-17,18	3 282	610	-81,41
NETHERLANDS ANTILLES	76		-100,00	855		-100,00
TURKS AND CAICOS ISLANDS	2 478	7 070	185,31	6 866	66 126	863,06
GUADELOUPE	15 207	4 234	-72,16	29 404	14 955	-49,14
UNITED KINGDOM	3 934 055	1 825 808	-53,59	7 452 992	3 189 074	-57,21
NETHERLANDS	14 916 786	15 104 624	1,26	26 994 002	24 810 795	-8,09
FRANCE	974 322	925 702	-4,99	1 958 305	1 947 386	-0,56
GERMANY, FED. REP. OF	15 810 580	13 322 694	-15,74	24 715 845	16 607 311	-32,81
BELGIUM	3 548 450	3 301 557	-6,96	5 583 802	4 733 859	-15,22
SWITZERLAND		18 000	-		14 400	-
MONACO		9	-		0	-
DENMARK	747 674	798 063	6,74	1 256 703	1 169 287	-6,96
SWEDEN	344 291	341 054	-0,94	556 954	497 632	-10,65
FINLAND	1 620	24 038	1 383,81	1 080	35 709	3 206,42
IRELAND	103 716	83 829	-19,17	194 822	146 226	-24,94
ITALY	574 077	349 866	-39,06	1 612 776	1 140 849	-29,26
SPAIN	42 914	61 882	44,20	110 684	108 392	-2,07
PORTUGAL		19 358	-		3 828	-
GREECE	49 479	38 374	-22,44	86 061	44 559	-48,22
POLAND	1 025 969	703 400	-31,44	1 591 647	988 252	-37,91
ROMANIA	18 150	16 600	-8,54	25 579	41 444	62,03
BULGARIA	8 120		-100,00	33 994		-100,00
ALBANIA	1 744	13 364	666,26	6 231	19 903	219,42
ARMENIA	18 680	3 820	-79,55	40 088	11 051	-72,43
UKRAINE	48 565	40 640	-16,32	101 112	79 189	-21,68
ESTONIA	336 859	23 835	-92,92	512 966	35 753	-93,03
GEORGIA	255	38 861	15 139,51	208	38 745	18 492,32
CROATIA	17 650	12 098	-31,46	26 384	16 764	-36,46
SLOVAKIA		790	-		1 499	-
SLOVENIA	19 714	102 690	420,91	25 346	113 291	346,98
CZECH REPUBLIC	291 181	91 052	-68,73	555 473	200 643	-63,88
RUSSIA FEDERATION	101 817	216 321	112,46	267 468	877 041	227,90
BARANG BANGUNAN DARI KAYU	**121 730 492**	**111 349 469**	**-8,53**	**254 144 313**	**221 310 651**	**-12,92**
JAPAN	19 155 157	19 260 906	0,55	36 096 423	36 988 339	2,47
HONG KONG	221 724	295 640	33,34	643 933	870 535	35,19
KOREA, REPUBLIC OF	4 995 489	2 205 065	-55,86	8 272 817	3 509 287	-57,58
TAIWAN	500 953	584 093	16,60	849 695	880 004	3,57
CHINA	4 741 434	3 599 768	-24,08	7 553 536	5 237 287	-30,66
MACAU	33 154	127	-99,62	114 410	304	-99,73
PAPUA NEW GUINEA	1 690	325	-80,77	1 107	1 551	40,09
THAILAND	732 250	528 233	-27,86	823 740	667 839	-18,93
SINGAPORE	357 257	256 599	-28,18	679 582	372 227	-45,23
PHILIPPINES	473 905	604 459	27,55	741 895	972 980	31,15
MALAYSIA	674 113	529 364	-21,47	805 485	582 083	-27,74
MYANMAR	11 585	7	-99,94	35 491	10	-99,97

https://www.bps.go.id

TABEL 6. PERKEMBANGAN EKSPOR INDONESIA MENURUT KOMODITI DAN NEGARA TUJUAN
JANUARI-JULI 2019 DAN 2020

KOMODITI / NEGARA TUJUAN	BERAT BERSIH (KG)		PERUB	NILAI FOB (US $)		PERUB
	JAN-JUL 2019	JAN-JUL 2020	%	JAN-JUL 2019	JAN-JUL 2020	%
(1)	(2)	(3)	(4)	(5)	(6)	(7)
CAMBODIA	7 727	27 200	252,02	13 500	25 663	90,10
BRUNEI DARUSSALAM	24 815	35 813	44,32	39 090	62 804	60,67
NEPAL		82 141	-		55 602	-
VIET NAM	22 494	6 102	-72,87	44 097	81 522	84,87
MALDIVES	404 449	174 993	-56,73	567 495	342 324	-39,68
INDIA	2 198 382	2 769 059	25,96	1 896 768	2 165 800	14,18
PAKISTAN	33 695	24 838	-26,28	35 188	30 252	-14,03
BANGLADESH	238 890	140 278	-41,28	159 445	95 704	-39,98
SRI LANKA	6 814	14 349	110,58	17 421	5 585	-67,94
IRAQ	1 389 119	886 103	-36,21	2 384 210	1 323 793	-44,48
IRAN (ISLAMIC REPUBLIC OF)	128 128	57 007	-55,51	194 133	132 029	-31,99
SAUDI ARABIA	15 930		-100,00	53 041		-100,00
ISRAEL	4 243	546	-87,13	19 342	778	-95,98
KUWAIT	1 305		-100,00	13 500		-100,00
LEBANON	20 941		-100,00	62 185		-100,00
OMAN	23 953	111 013	363,46	76 137	231 742	204,38
TURKEY	25 701	4 234	-83,53	13 776	9 636	-30,05
UNITED ARAB EMIRATES	85 852	124 803	45,37	193 963	238 011	22,71
QATAR	1 955	100	-94,88	123 050	250	-99,80
CYPRUS		310	-		1 105	-
EGYPT	44 867	44 947	0,18	86 452	84 004	-2,83
MOROCCO		3 973	-		14 715	-
ETHIOPIA	74 468	20 822	-72,04	153 844	65 338	-57,53
TANZANIA, UNITED REP. OF	640		-100,00	2 683		-100,00
SOMALIA	1 426 631	796 715	-44,15	2 891 163	1 629 854	-43,63
KENYA	25 575	328	-98,72	52 800	3 120	-94,09
REUNION	62 661	63 013	0,56	127 800	139 512	9,16
BOTSWANA	76 200	100 000	31,23	79 168	102 324	29,25
TOGO	24 000	24 000	0,00	39 234	38 142	-2,78
NIGERIA		6	-		6	-
BENIN		8 214	-		61 724	-
SEYCHELLES	8 653	26 063	201,21	27 116	46 893	72,93
DJIBOUTI	32 206	98 614	206,20	75 708	119 079	57,29
SOUTH AFRICA	7 789 011	5 172 669	-33,59	9 562 447	5 799 792	-39,35
COMOROS		26 000	-		44 480	-
MAURITIUS	65 531	18 520	-71,74	90 072	40 389	-55,16
AUSTRALIA	5 762 724	5 423 554	-5,89	13 835 777	10 158 262	-26,58
NEW ZEALAND	122 869	14 282	-88,38	401 190	46 375	-88,44
GUAM		11 317	-		15 556	-
NEW CALEDONIA	41 714	35 476	-14,95	79 324	46 391	-41,52
SAINT VINCENT AND THE GRENADINES	8 847	2 200	-75,13	87 818	2 024	-97,70
VANUATU	3 555	121	-96,60	5 994	292	-95,13
WALLIS AND FUTUNA ISLANDS	1 750	100	-94,29	3 585	199	-94,44
FIJI	1 717		-100,00	1 806		-100,00
EAST TIMOR	66 648	50 061	-24,89	21 659	18 565	-14,28
UNITED STATES	12 360 301	14 987 638	21,26	36 905 767	39 664 984	7,48
CANADA	1 263 204	642 260	-49,16	3 180 539	1 493 450	-53,04
MEXICO	116 913	51 753	-55,73	299 285	148 690	-50,32
PANAMA	8 161	4 007	-50,90	10 714	24 864	132,07
CHILE	15 121	21 662	43,26	40 541	53 772	32,63
ARGENTINA	11 553	12 756	10,41	28 191	28 377	0,66
BRAZIL	550	4 815	775,45	354	1 850	423,25
COLOMBIA	34 903		-100,00	113 936		-100,00
PERU	400		-100,00	377		-100,00
JAMAICA	60 563	48 479	-19,95	622 486	397 325	-36,17
PUERTO RICO	9 658	9 367	-3,01	14 832	16 085	8,45
DOMINICAN REPUBLIC	79 871	82 258	2,99	208 830	200 028	-4,21
COSTA RICA	1 884	6 605	250,58	7 573	5 278	-30,30
BARBADOS	28 150	62 613	122,43	205 317	440 220	114,41
ANTIGUA AND BARBUDA	25 687	28 484	10,89	147 991	181 173	22,42
ARUBA	1 141		-100,00	992		-100,00
CAYMAN ISLANDS	120		-100,00	1 385		-100,00
FRENCH GUIANA	10 272		-100,00	19 969		-100,00
FRENCH POLYNESIA	96 847	35 730	-63,11	274 316	63 572	-76,83
GRENADA		108	-		4 175	-
MARTINIQUE	11 525	3 296	-71,40	27 742	6 980	-74,84
NETHERLANDS ANTILLES	24 577	20 160	-17,97	282 002	154 964	-45,05
TURKS AND CAICOS ISLANDS	19 355	13 093	-32,35	158 484	118 219	-25,41
GUADELOUPE	55 571	68 413	23,11	91 395	412 626	351,48
VIRGIN ISLANDS (BRITISH)	104 775	820	-99,22	939 791	13 070	-98,61
U.S. VIRGIN ISLANDS	170		-100,00	1 423		-100,00
UNITED KINGDOM	23 177 987	20 129 610	-13,15	50 053 047	41 344 605	-17,40
NETHERLANDS	18 505 187	17 098 425	-7,60	42 558 122	36 567 639	-14,08
FRANCE	3 215 305	3 105 598	-3,41	7 095 091	6 008 818	-15,31
GERMANY, FED. REP. OF	4 313 526	5 403 200	25,26	7 449 128	8 987 713	20,65
AUSTRIA	726	578	-20,38	921	11 674	1 167,17
BELGIUM	2 321 578	1 761 171	-24,14	2 971 197	2 489 730	-16,20
SWITZERLAND	136	59	-56,54	1 576	1 310	-16,89
DENMARK	155 137	308 372	98,77	344 218	698 944	103,05

https://www.bps.go.id

TABEL 6. PERKEMBANGAN EKSPOR INDONESIA MENURUT KOMODITI DAN NEGARA TUJUAN
JANUARI-JULI 2019 DAN 2020

KOMODITI / NEGARA TUJUAN	BERAT BERSIH (KG)		PERUB	NILAI FOB (US $)		PERUB
	JAN-JUL 2019	JAN-JUL 2020	%	JAN-JUL 2019	JAN-JUL 2020	%
(1)	(2)	(3)	(4)	(5)	(6)	(7)
NORWAY	57 281	162	-99,72	179 565	1 384	-99,23
SWEDEN	135 793	110 382	-18,71	1 775 496	1 422 816	-19,86
FINLAND	1 000		-100,00	4 668		-100,00
IRELAND	1 178 131	1 042 395	-11,52	2 280 387	1 971 219	-13,56
ITALY	856 384	673 081	-21,40	2 857 448	2 280 978	-20,17
SPAIN	279 077	220 942	-20,83	879 703	694 681	-21,03
PORTUGAL	15 675	2 286	-85,42	32 570	22 996	-29,40
GREECE	69 370	279 733	303,25	141 763	486 781	243,38
HUNGARY	190		-100,00	250		-100,00
POLAND	579 089	542 506	-6,32	1 142 626	1 039 711	-9,01
ROMANIA	13 806	44 315	220,98	13 346	65 696	392,23
BULGARIA	6 639	4 852	-26,91	31 758	12 595	-60,34
ARMENIA		14 760	-		37 855	-
AZERBAIJAN	58 769		-100,00	66 360		-100,00
UKRAINE	23 932	11 455	-52,13	59 312	25 658	-56,74
LITHUANIA	101	51	-49,50	634	252	-60,28
LATVIA		1	-		1	-
ESTONIA	1 055	34 857	3 203,95	17 658	76 743	334,60
GEORGIA	42 551	96 651	127,14	32 013	93 299	191,44
MALTA	3 520	198	-94,38	12 067	1 221	-89,88
SLOVAKIA	11 822		-100,00	45 716		-100,00
SLOVENIA	25 067	26 658	6,35	61 993	34 613	-44,17
CZECH REPUBLIC	88 533	38 880	-56,08	141 761	69 705	-50,83
RUSSIA FEDERATION	78 487	29 503	-62,41	159 592	70 231	-55,99
KERAJINAN UKIRAN DARI KAYU BUKAN MEBELLER	**19 370 815**	**15 350 546**	**-20,75**	**66 126 342**	**51 610 399**	**-21,95**
JAPAN	1 555 683	1 197 618	-23,02	6 095 892	4 710 885	-22,72
HONG KONG	16 645	7 028	-57,78	149 704	100 714	-32,72
KOREA, REPUBLIC OF	1 128 815	1 094 728	-3,02	1 874 746	2 072 759	10,56
TAIWAN	456 707	257 048	-43,72	685 563	337 759	-50,73
CHINA	206 892	165 574	-19,97	376 608	333 902	-11,34
MACAU	196		-100,00	4 963		-100,00
PAPUA NEW GUINEA		119	-		1 107	-
THAILAND	31 288	20 086	-35,80	115 602	50 708	-56,14
SINGAPORE	72 654	39 061	-46,24	594 455	502 702	-15,43
PHILIPPINES	59 623	72 804	22,11	191 508	289 143	50,98
MALAYSIA	116 209	55 719	-52,05	221 111	110 175	-50,17
MYANMAR	82		-100,00	146		-100,00
CAMBODIA	1 282	1 148	-10,45	2 646	3 870	46,27
BRUNEI DARUSSALAM	8 360	1 387	-83,41	5 116	1 619	-68,36
NEPAL	3 039		-100,00	2 431		-100,00
VIET NAM	2 920	7 881	169,95	47 643	53 391	12,06
MALDIVES	65 156	45 115	-30,76	441 274	297 067	-32,68
INDIA	90 299	47 400	-47,51	299 749	168 383	-43,83
PAKISTAN	16 184	45 240	179,54	16 272	45 505	179,65
BANGLADESH	972	66	-93,21	4 731	1 518	-67,91
SRI LANKA	8 831	8 790	-0,47	28 423	11 460	-59,68
IRAQ	3 058	1 554	-49,19	7 127	3 954	-44,52
IRAN (ISLAMIC REPUBLIC OF)	401	9 997	2 394,26	9 601	224 532	2 238,63
SAUDI ARABIA	117 309	141 666	20,76	158 257	288 703	82,43
ISRAEL	32 559	53 014	62,83	116 636	171 993	47,46
KUWAIT	8 151	7 807	-4,21	44 527	35 674	-19,88
JORDAN	886	5 404	509,93	9 584	51 882	441,31
LEBANON	5 105	656	-87,15	8 970	2 745	-69,40
YEMEN		24	-		200	-
OMAN	3 670	4 164	13,46	17 216	11 590	-32,68
TURKEY	145 071	55 821	-61,52	248 453	110 503	-55,52
UNITED ARAB EMIRATES	99 720	177 931	78,43	308 927	185 255	-40,03
QATAR	47 031	44 172	-6,08	299 314	188 667	-36,97
BAHRAIN	949	272	-71,33	4 081	2 890	-29,18
CYPRUS	6 879	7 303	6,17	64 465	11 703	-81,85
EGYPT	28 117	12 345	-56,09	81 126	48 262	-40,51
LIBYAN ARAB JAMAHIRIYA	3 335	1 154	-65,40	10 519	3 166	-69,90
MOROCCO	12 039	4 007	-66,72	32 652	17 661	-45,91
TUNISIA	10 398	7 928	-23,75	32 680	16 165	-50,54
ALGERIA	2 380		-100,00	4 573		-100,00
SUDAN	391		-100,00	506		-100,00
NAMIBIA	1 210		-100,00	2 179		-100,00
TANZANIA, UNITED REP. OF	7 417	8 798	18,62	41 538	49 449	19,05
MADAGASCAR	2 645	769	-70,93	4 824	2 222	-53,94
KENYA	223	48 842	21 792,20	1 408	37 856	2 588,64
REUNION	33 294	26 027	-21,83	151 176	88 587	-41,40
MOZAMBIQUE	640	37	-94,22	570	265	-53,51
BOTSWANA	1 607		-100,00	2 200		-100,00
TOGO		148	-		969	-
GHANA	6 600		-100,00	3 757		-100,00
ANGOLA	677		-100,00	5 549		-100,00
CONGO	1 306		-100,00	3 110		-100,00

https://www.bps.go.id

TABEL 6. PERKEMBANGAN EKSPOR INDONESIA MENURUT KOMODITI DAN NEGARA TUJUAN
JANUARI-JULI 2019 DAN 2020

KOMODITI / NEGARA TUJUAN	BERAT BERSIH (KG)		PERUB	NILAI FOB (US $)		PERUB
	JAN-JUL 2019	JAN-JUL 2020	%	JAN-JUL 2019	JAN-JUL 2020	%
(1)	(2)	(3)	(4)	(5)	(6)	(7)
NIGERIA	73	125	71,23	1 030	143	-86,11
GABON	3 747	695	-81,45	4 061	971	-76,09
COTE D'IVOIRE	9 586		-100,00	12 235		-100,00
SENEGAL	27	176	551,85	392	2 686	585,13
SEYCHELLES	13 262	2 920	-77,98	70 769	21 600	-69,48
SOUTH AFRICA	58 950	24 778	-57,97	160 224	97 723	-39,01
MAURITIUS	52 478	23 044	-56,09	173 620	66 692	-61,59
MAYOTTE	1 492	547	-63,34	8 472	3 380	-60,11
AUSTRALIA	683 160	498 343	-27,05	2 351 192	1 537 366	-34,61
NEW ZEALAND	76 262	47 019	-38,34	307 295	195 632	-36,34
GUAM	6 852	1 221	-82,17	39 792	13 667	-65,65
PALAU	172	103	-40,12	3 739	1 029	-72,48
NEW CALEDONIA	20 086	18 243	-9,18	58 716	46 611	-20,62
NORTHERN MARIANA ISLANDS	1 485	1 850	24,58	7 951	3 911	-50,81
SAINT VINCENT AND THE GRENADINES	2 769		-100,00	23 832		-100,00
VANUATU	5 706	7 505	31,53	7 893	11 982	51,81
WALLIS AND FUTUNA ISLANDS	460	750	63,04	2 536	1 806	-28,78
AMERICAN SAMOA	880	120	-86,36	2 125	260	-87,77
COOK ISLANDS	5 033	1 641	-67,40	18 645	8 616	-53,79
FIJI	24 661	17 422	-29,36	101 329	68 930	-31,97
KIRIBATI	2 700		-100,00	5 454		-100,00
MARSHALL ISLANDS	1 237	3 071	148,34	2 238	4 049	80,95
SAMOA		65	-		235	-
EAST TIMOR	4 364	2 580	-40,87	2 465	622	-74,77
UNITED STATES	7 406 360	5 675 517	-23,37	28 060 220	20 957 464	-25,31
CANADA	191 974	147 101	-23,37	793 584	602 659	-24,06
MEXICO	50 055	22 125	-55,80	264 886	93 070	-64,86
GUATEMALA	1 209	1 122	-7,16	10 736	6 846	-36,23
HONDURAS		296	-		4 988	-
PANAMA	7 179	898	-87,49	10 992	15 600	41,92
CURACAO	209	950	354,55	407	812	99,63
SURINAME	3 105	550	-82,29	7 213	1 241	-82,79
CHILE	83 368	45 013	-46,01	264 458	173 686	-34,32
ARGENTINA	36 438	6 987	-80,82	75 196	13 231	-82,41
BRAZIL	71 716	45 403	-36,69	202 483	161 794	-20,09
COLOMBIA	35 191	17 049	-51,55	133 060	48 172	-63,80
URUGUAY	6 582	673	-89,78	16 860	3 068	-81,81
ECUADOR	867	561	-35,35	6 615	2 320	-64,93
PERU	5 334	5 296	-0,72	10 144	10 200	0,55
GUYANA	40		-100,00	370		-100,00
BAHAMAS	17 574	9 886	-43,75	137 215	87 407	-36,30
JAMAICA	9 291	9 029	-2,82	46 975	34 683	-26,17
PUERTO RICO	2 820	4 613	63,58	14 682	29 461	100,66
BELIZE	189		-100,00	4 208		-100,00
DOMINICAN REPUBLIC	18 944	14 663	-22,60	207 825	60 316	-70,98
EL SALVADOR		2 589	-		17 701	-
COSTA RICA	18 623	15 782	-15,26	90 701	60 679	-33,10
BARBADOS	1 887	30	-98,41	1 544	320	-79,27
ANTIGUA AND BARBUDA	2 449		-100,00	17 242		-100,00
ANGUILLA		60	-		325	-
ARUBA	13 542	2 496	-81,57	59 774	6 073	-89,84
BERMUDA	1 800	1 243	-30,94	10 840	11 470	5,81
CAPE VERDE	531		-100,00	455		-100,00
CAYMAN ISLANDS	470	645	37,23	1 302	5 224	301,13
DOMINICA	2 492	62	-97,51	2 160	813	-62,36
FRENCH GUIANA	2 337	785	-66,41	8 889	13 863	55,96
FRENCH POLYNESIA	22 051	9 314	-57,76	92 038	41 756	-54,63
GRENADA	105		-100,00	2 435		-100,00
MARTINIQUE	27 819	9 741	-64,98	75 319	18 924	-74,87
NETHERLANDS ANTILLES	22 015	11 271	-48,80	91 189	19 733	-78,36
SAINT LUCIA	1 426	1 400	-1,82	20 322	17 708	-12,86
TURKS AND CAICOS ISLANDS	91	816	796,51	1 053	9 513	803,77
GUADELOUPE	29 721	27 788	-6,50	164 091	111 066	-32,31
SAINT KITTS AND NEVIS	16 684		-100,00	98 634		-100,00
VIRGIN ISLANDS (BRITISH)	7 442	643	-91,36	43 615	17 669	-59,49
U.S. VIRGIN ISLANDS	108		-100,00	503		-100,00
UNITED KINGDOM	684 658	506 393	-26,04	2 653 291	2 257 868	-14,90
NETHERLANDS	1 935 599	1 464 204	-24,35	4 012 055	3 342 168	-16,70
FRANCE	630 141	750 934	19,17	2 860 016	2 925 462	2,29
GERMANY, FED. REP. OF	619 485	606 597	-2,08	2 064 064	2 035 034	-1,41
AUSTRIA	48 153	13 791	-71,36	191 367	147 336	-23,01
BELGIUM	334 981	351 133	4,82	867 185	889 867	2,62
SWITZERLAND	24 560	18 126	-26,19	83 551	73 679	-11,82
LUXEMBOURG	25	1	-98,00	305	20	-93,44
DENMARK	97 407	62 519	-35,82	339 274	242 945	-28,39
NORWAY	3 512	5 138	46,32	17 262	15 305	-11,34
SWEDEN	72 704	73 644	1,29	372 197	231 414	-37,82
FINLAND	8 782	4 486	-48,92	34 877	18 574	-46,75
IRELAND	6 884	281	-95,92	15 902	1 564	-90,16

https://www.bps.go.id

TABEL 6. PERKEMBANGAN EKSPOR INDONESIA MENURUT KOMODITI DAN NEGARA TUJUAN
JANUARI-JULI 2019 DAN 2020

KOMODITI / NEGARA TUJUAN	BERAT BERSIH (KG)		PERUB	NILAI FOB (US $)		PERUB
	JAN-JUL 2019	JAN-JUL 2020	%	JAN-JUL 2019	JAN-JUL 2020	%
(1)	(2)	(3)	(4)	(5)	(6)	(7)
ITALY	297 597	203 379	-31,66	1 052 769	837 998	-20,40
SPAIN	603 506	407 979	-32,40	2 325 169	1 742 063	-25,08
PORTUGAL	35 705	28 768	-19,43	138 176	119 756	-13,33
ICELAND	1 970	833	-57,72	10 330	869	-91,59
GREECE	131 566	91 925	-30,13	770 950	422 514	-45,20
HUNGARY	2 616	4 303	64,49	29 060	20 529	-29,36
POLAND	40 662	39 909	-1,85	89 264	114 818	28,63
ROMANIA	29 086	125 032	329,87	47 338	116 865	146,88
BULGARIA	29 052	18 792	-35,32	70 332	52 302	-25,64
ALBANIA	4 377	4 307	-1,60	18 991	8 616	-54,63
AZERBAIJAN	77		-100,00	578		-100,00
BELARUS	45		-100,00	328		-100,00
KAZAKHSTAN	154		-100,00	1 041		-100,00
UKRAINE	9 128	5 149	-43,59	33 185	9 282	-72,03
LITHUANIA	20 868	7 635	-63,42	101 120	21 071	-79,16
LATVIA	10 817	21 486	98,63	64 570	77 515	20,05
ESTONIA	3 412	3 462	1,44	19 246	10 964	-43,04
GEORGIA	821		-100,00	5 090		-100,00
CROATIA	60 581	14 326	-76,35	182 007	54 950	-69,81
MALTA	5 292	4 259	-19,52	18 548	18 717	0,91
SLOVAKIA	1 382	450	-67,42	9 089	1 811	-80,08
SLOVENIA	17 806	10 612	-40,40	51 082	72 048	41,05
CZECH REPUBLIC	30 057	15 910	-47,07	112 216	61 885	-44,85
RUSSIA FEDERATION	46 400	50 903	9,71	194 165	259 391	33,59
SERBIA	265	1 868	605,32	848	8 225	869,83
MONTENEGRO	300	753	151,00	19 156	1 653	-91,37
BARANG ANYAMAN DARI ROTAN DAN BAMBU	**9 451 814**	**9 209 376**	**-2,56**	**37 739 205**	**38 202 791**	**1,23**
JAPAN	156 478	153 777	-1,73	1 376 182	1 219 600	-11,38
HONG KONG	19 172	3 182	-83,40	615 901	52 951	-91,40
KOREA, REPUBLIC OF	703 427	565 702	-19,58	1 527 860	1 490 079	-2,47
TAIWAN	119 675	33 006	-72,42	118 469	31 822	-73,14
CHINA	121 752	200 991	65,08	584 403	502 453	-14,02
PAPUA NEW GUINEA		209	-		1 075	-
THAILAND	11 749	7 180	-38,88	53 464	36 058	-32,56
SINGAPORE	16 155	27 964	73,10	398 946	661 103	65,71
PHILIPPINES	4 930	4 119	-16,45	13 144	19 378	47,43
MALAYSIA	78 833	39 265	-50,19	144 484	92 969	-35,65
MYANMAR	22		-100,00	133		-100,00
CAMBODIA	2		-100,00	131		-100,00
BRUNEI DARUSSALAM	5	1 528	30 454,00	96	10 590	10 948,25
VIET NAM	882	9	-98,98	7 056	400	-94,33
MALDIVES	21 327	17 379	-18,51	135 069	42 456	-68,57
INDIA	8 692	12 562	44,54	34 114	33 624	-1,43
PAKISTAN	287	10	-96,52	372	14	-96,16
SRI LANKA	827	1 001	21,04	1 794	3 426	90,98
IRAN (ISLAMIC REPUBLIC OF)		2 847	-		107 261	-
SAUDI ARABIA	11 569	8 258	-28,62	52 862	18 522	-64,96
ISRAEL	11 095	28 654	158,26	54 621	161 565	195,79
KUWAIT	274	3 414	1 146,11	1 580	3 262	106,44
JORDAN		2 083	-		16 817	-
LEBANON	565	35	-93,81	3 899	272	-93,01
OMAN	2 235	3 793	69,69	1 933	3 498	80,95
TURKEY	23 403	29 407	25,65	97 288	243 571	150,36
UNITED ARAB EMIRATES	63 167	89 925	42,36	221 163	427 588	93,34
QATAR	37 683	132	-99,65	24 902	2 825	-88,66
BAHRAIN	120	1 875	1 462,50	864	15 747	1 721,53
CYPRUS	2 169	733	-66,21	10 878	6 873	-36,82
EGYPT	9 356	1 875	-79,96	21 854	3 637	-83,36
LIBYAN ARAB JAMAHIRIYA	500	2 210	342,00	11 668	3 290	-71,81
MOROCCO	851	1 363	60,26	17 205	4 988	-71,01
TUNISIA	8 063	2 071	-74,31	23 330	17 773	-23,82
SUDAN	1 520	35	-97,70	1 989	59	-97,04
TANZANIA, UNITED REP. OF	1 048	6 991	567,16	4 576	15 392	236,41
MADAGASCAR	716	1 248	74,30	1 156	8 774	659,04
KENYA	271	510	88,23	3 727	2 688	-27,88
REUNION	11 866	15 553	31,07	29 775	32 657	9,68
MOZAMBIQUE		40	-		135	-
BOTSWANA	305		-100,00	1 698		-100,00
ANGOLA	525		-100,00	3 786		-100,00
CONGO	83		-100,00	69		-100,00
NIGERIA	4	35	775,00	38	500	1 210,62
GABON	250		-100,00	521		-100,00
COTE D'IVOIRE	319		-100,00	1 423		-100,00
SEYCHELLES	4 391	2 757	-37,22	31 472	16 145	-48,70
SOUTH AFRICA	91 053	50 602	-44,43	284 854	193 592	-32,04
MAURITIUS	18 576	10 716	-42,31	58 275	49 252	-15,48
MAYOTTE	150		-100,00	218		-100,00

https://www.bps.go.id

TABEL 6. PERKEMBANGAN EKSPOR INDONESIA MENURUT KOMODITI DAN NEGARA TUJUAN
JANUARI-JULI 2019 DAN 2020

KOMODITI / NEGARA TUJUAN	BERAT BERSIH (KG)		PERUB	NILAI FOB (US $)		PERUB
	JAN-JUL 2019	JAN-JUL 2020	%	JAN-JUL 2019	JAN-JUL 2020	%
(1)	(2)	(3)	(4)	(5)	(6)	(7)
DEMOCRATIC REP. OF THE CONGO	400		-100,00	8 158		-100,00
AUSTRALIA	713 359	669 426	-6,16	1 680 249	1 608 426	-4,27
NEW ZEALAND	59 707	44 475	-25,51	252 960	200 255	-20,84
GUAM	455	515	13,31	4 200	2 952	-29,70
PALAU	82		-100,00	2 047		-100,00
NEW CALEDONIA	18 465	16 727	-9,41	31 072	39 870	28,32
NORTHERN MARIANA ISLANDS		425	-		1 512	-
SAINT VINCENT AND THE GRENADINES	225		-100,00	674		-100,00
VANUATU	821	1 530	86,36	6 563	1 470	-77,60
WALLIS AND FUTUNA ISLANDS	225		-100,00	763		-100,00
COOK ISLANDS	855	5 747	572,15	3 050	20 030	556,76
FIJI	1 819	828	-54,48	7 345	7 885	7,35
MARSHALL ISLANDS	164	12	-92,66	216	20	-90,82
SAMOA		350	-		4 386	-
EAST TIMOR	194		-100,00	432		-100,00
UNITED STATES	949 885	845 228	-11,02	6 570 951	6 238 917	-5,05
CANADA	99 711	83 526	-16,23	518 009	410 546	-20,75
MEXICO	20 822	8 003	-61,57	120 148	78 065	-35,03
GUATEMALA	833	220	-73,57	2 956	2 458	-16,85
PANAMA	3 861	409	-89,42	6 630	10 369	56,41
CURACAO	1 191	250	-79,01	2 055	2 070	0,69
SURINAME	22		-100,00	842		-100,00
CHILE	10 478	8 602	-17,91	50 596	43 070	-14,87
ARGENTINA	11 633	9 764	-16,07	29 169	67 711	132,13
BRAZIL	26 855	15 088	-43,82	155 001	42 752	-72,42
COLOMBIA	5 752	9 533	65,74	21 727	20 603	-5,18
URUGUAY	3 412	1 836	-46,20	11 950	14 513	21,45
PARAGUAY	199		-100,00	824		-100,00
ECUADOR	588	375	-36,22	1 350	2 623	94,28
PERU	3 568	420	-88,22	38 223	3 018	-92,10
BAHAMAS	577	1 066	84,72	3 112	4 604	47,95
JAMAICA	8 207	1 094	-86,67	8 947	3 708	-58,55
PUERTO RICO	7 660	814	-89,37	25 043	3 483	-86,09
BELIZE	64		-100,00	540		-100,00
DOMINICAN REPUBLIC	4 425	732	-83,45	19 795	6 809	-65,60
EL SALVADOR		28	-		343	-
COSTA RICA	6 771	4 642	-31,45	22 782	13 246	-41,86
BARBADOS	2 538	72	-97,16	3 349	3 883	15,95
ARUBA	308	27	-91,30	2 573	196	-92,38
CAYMAN ISLANDS	50	5	-90,00	271	55	-79,74
DOMINICA	997	1 994	100,00	3 798	6 479	70,62
FRENCH GUIANA	636	192	-69,81	1 328	250	-81,17
FRENCH POLYNESIA	14 947	34 665	131,92	40 876	40 847	-0,07
MARTINIQUE	4 129	1 410	-65,85	13 293	2 137	-83,92
NETHERLANDS ANTILLES	11 758	5 896	-49,86	26 480	10 869	-58,96
SAINT LUCIA	1 419	50	-96,48	6 417	1 405	-78,11
TURKS AND CAICOS ISLANDS	275		-100,00	9 515		-100,00
GUADELOUPE	8 484	9 032	6,47	38 434	31 854	-17,12
VIRGIN ISLANDS (BRITISH)	1 299		-100,00	20 311		-100,00
U.S. VIRGIN ISLANDS	525		-100,00	558		-100,00
UNITED KINGDOM	568 115	554 047	-2,48	2 303 600	2 384 139	3,50
NETHERLANDS	2 383 172	2 930 803	22,98	7 577 131	10 018 022	32,21
FRANCE	354 858	291 098	-17,97	1 328 231	1 067 287	-19,65
GERMANY, FED. REP. OF	853 759	747 865	-12,40	3 054 044	2 707 043	-11,36
AUSTRIA	7 389	5 635	-23,74	37 966	38 528	1,48
BELGIUM	325 241	317 348	-2,43	1 118 643	1 189 127	6,30
SWITZERLAND	5 324	2 626	-50,68	29 892	18 562	-37,90
LUXEMBOURG	50		-100,00	546		-100,00
DENMARK	276 527	290 978	5,23	1 162 608	1 338 927	15,17
NORWAY	17 425	7 418	-57,43	90 301	54 793	-39,32
SWEDEN	180 285	172 804	-4,15	865 857	1 041 400	20,27
FINLAND	7 064	12 692	79,66	38 671	72 309	86,99
IRELAND	11 331	13 466	18,84	41 047	47 531	15,80
ITALY	286 185	234 532	-18,05	1 187 017	1 046 684	-11,82
SPAIN	329 047	250 342	-23,92	1 924 582	1 383 562	-28,11
PORTUGAL	9 099	8 542	-6,12	44 812	65 292	45,70
ICELAND		150	-		93	-
GREECE	86 459	66 379	-23,23	402 997	315 629	-21,68
VATICAN CITY STATE	2 129		-100,00	6 094		-100,00
HUNGARY	2 237	1 464	-34,54	16 804	5 833	-65,29
POLAND	75 276	96 906	28,73	374 585	519 616	38,72
ROMANIA	1 232	698	-43,32	6 153	4 842	-21,32
BULGARIA	12 673	12 597	-0,60	78 344	39 791	-49,21
ALBANIA	5 126	2 199	-57,11	20 635	17 031	-17,46
KAZAKHSTAN	814		-100,00	1 550		-100,00
UKRAINE	117	31	-73,50	377	599	58,88
LITHUANIA	987	3 586	263,42	5 217	13 395	156,77
LATVIA	11 742	24 388	107,71	54 873	100 584	83,30
ESTONIA	1 403	2 636	87,92	2 584	7 339	184,00

https://www.bps.go.id

TABEL 6. PERKEMBANGAN EKSPOR INDONESIA MENURUT KOMODITI DAN NEGARA TUJUAN
JANUARI-JULI 2019 DAN 2020

KOMODITI / NEGARA TUJUAN	BERAT BERSIH (KG)		PERUB	NILAI FOB (US $)		PERUB
	JAN-JUL 2019	JAN-JUL 2020	%	JAN-JUL 2019	JAN-JUL 2020	%
(1)	(2)	(3)	(4)	(5)	(6)	(7)
GEORGIA	1 080		-100,00	340		-100,00
CROATIA	6 740	3 489	-48,23	27 254	14 356	-47,33
MALTA	53	552	940,79	366	3 125	753,22
SLOVAKIA	680	53	-92,21	985	117	-88,11
SLOVENIA	13 635	3 667	-73,11	26 087	13 285	-49,07
CZECH REPUBLIC	5 601	6 856	22,40	8 256	20 735	151,15
RUSSIA FEDERATION	31 371	19 953	-36,40	142 651	131 349	-7,92
SERBIA	20	1 332	6 430,39	131	11 276	8 521,72
MONTENEGRO	580	2 191	277,76	3 154	2 222	-29,53
KAYU GERGAJIAN	**37 888 795**	**45 726 440**	**20,69**	**30 595 074**	**38 154 579**	**24,71**
JAPAN	5 164 955	4 856 620	-5,97	7 772 735	7 202 029	-7,34
HONG KONG	122 872	74 245	-39,58	54 397	44 488	-18,22
KOREA, REPUBLIC OF	902 246	857 820	-4,92	881 829	730 426	-17,17
TAIWAN	159 506	80 279	-49,67	130 816	71 412	-45,41
CHINA	24 806 648	31 928 849	28,71	14 054 707	21 417 311	52,39
THAILAND	1 382	928	-32,87	658	5 152	682,65
SINGAPORE	130 414	107 950	-17,23	65 121	64 900	-0,34
PHILIPPINES		8 800	-		11 168	-
MALAYSIA	869 842	1 942 704	123,34	476 391	1 084 437	127,64
VIET NAM	300 557	354 957	18,10	725 218	224 003	-69,11
MALDIVES	14 378		-100,00	26 170		-100,00
INDIA	64 951	142 675	119,66	62 687	253 072	303,71
BANGLADESH	1 780 518	391 580	-78,01	1 088 897	223 350	-79,49
SRI LANKA	4 099	5 394	31,58	992	1 618	63,16
LEBANON	270		-100,00	3 534		-100,00
TURKEY	314		-100,00	2 682		-100,00
REUNION	386		-100,00	189		-100,00
SOUTH AFRICA	11 888		-100,00	25 703		-100,00
MAURITIUS	21 251	47 521	123,62	27 969	38 707	38,39
AUSTRALIA	568 979	1 446 733	154,27	788 315	1 635 088	107,42
NEW ZEALAND	65 913	86 851	31,77	75 105	100 597	33,94
FIJI		11 469	-		7 710	-
UNITED STATES	1 792 678	1 904 829	6,26	1 537 846	1 476 059	-4,02
CANADA	87 875	345 488	293,16	99 195	303 407	205,87
MEXICO		127	-		825	-
DOMINICAN REPUBLIC		12 070	-		25 588	-
FRENCH POLYNESIA		2 477	-		3 896	-
GUADELOUPE	32		-100,00	57		-100,00
UNITED KINGDOM	180 658	118 400	-34,46	462 578	294 903	-36,25
NETHERLANDS	546 788	504 528	-7,73	1 234 234	1 119 998	-9,26
FRANCE	2 235	6 548	192,93	12 225	23 253	90,20
GERMANY, FED. REP. OF	56 943	147 936	159,80	386 086	1 005 603	160,46
BELGIUM	2 098	279 919	13 242,17	5 710	604 128	10 479,72
DENMARK	52 760	23 700	-55,08	158 595	38 775	-75,55
NORWAY		101	-		246	-
SWEDEN		438	-		3 629	-
IRELAND	1 589	450	-71,71	5 661	1 570	-72,27
ITALY	61 352	28 936	-52,84	178 902	101 119	-43,48
SPAIN	78 546	2 928	-96,27	75 117	25 800	-65,65
PORTUGAL		1 357	-		8 704	-
GREECE	896		-100,00	6 443		-100,00
POLAND	16 200		-100,00	19 854		-100,00
BULGARIA	323		-100,00	1 797		-100,00
SLOVENIA	175		-100,00	1 268		-100,00
CZECH REPUBLIC	16 275		-100,00	145 392		-100,00
RUSSIA FEDERATION		833	-		1 609	-
VENEER	**48 118 608**	**35 342 978**	**-26,55**	**55 025 737**	**40 179 659**	**-26,98**
JAPAN	3 062 162	1 478 103	-51,73	5 486 452	3 490 808	-36,37
HONG KONG		1	-		10	-
KOREA, REPUBLIC OF	29 975	14 187	-52,67	40 475	23 627	-41,63
TAIWAN	745 882	175 789	-76,43	955 750	374 882	-60,78
CHINA	822 687	297 179	-63,88	1 198 365	704 731	-41,19
PAPUA NEW GUINEA	15		-100,00	59		-100,00
THAILAND	343 481	160 084	-53,39	1 096 619	543 979	-50,39
SINGAPORE	1 199	9	-99,29	284	49	-82,74
PHILIPPINES	896		-100,00	1 500		-100,00
MALAYSIA	43 396	82 606	90,35	352 798	180 994	-48,70
BRUNEI DARUSSALAM	1 240		-100,00	927		-100,00
NEPAL		270 131	-		276 382	-
VIET NAM	357 352	389 856	9,10	835 266	907 400	8,64
INDIA	40 578 063	30 334 815	-25,24	37 761 598	26 216 211	-30,57
PAKISTAN		2	-		7	-
BANGLADESH	320 491	511 303	59,54	383 043	529 016	38,11
IRAN (ISLAMIC REPUBLIC OF)	353 911	23 345	-93,40	699 377	52 815	-92,45
OMAN		1	-		4	-
TURKEY	370	38 580	10 340,18	2 391	120 303	4 931,35
UNITED ARAB EMIRATES		500	-		625	-

https://www.bps.go.id

TABEL 6. PERKEMBANGAN EKSPOR INDONESIA MENURUT KOMODITI DAN NEGARA TUJUAN
JANUARI-JULI 2019 DAN 2020

KOMODITI / NEGARA TUJUAN	BERAT BERSIH (KG)		PERUB	NILAI FOB (US $)		PERUB
	JAN-JUL 2019	JAN-JUL 2020	%	JAN-JUL 2019	JAN-JUL 2020	%
(1)	(2)	(3)	(4)	(5)	(6)	(7)
AUSTRALIA		22 539	-		29 201	-
NEW ZEALAND	16	290	1 744,78	156	4 172	2 570,93
UNITED STATES	70 173	361 966	415,82	231 957	1 734 215	647,64
MEXICO		121	-		323	-
BRAZIL		363	-		1 474	-
CAYMAN ISLANDS	2		-100,00	1		-100,00
UNITED KINGDOM	1 500	2 218	47,89	9 270	10 667	15,07
NETHERLANDS	5 951	22 903	284,83	24 747	114 360	362,11
FRANCE	2 005	20 418	918,60	17 515	52 087	197,39
GERMANY, FED. REP. OF	1 213 566	1 010 429	-16,74	4 736 748	4 037 657	-14,76
BELGIUM	21 262	0	-100,00	58 932	1	-100,00
SWITZERLAND		166	-		956	-
NORWAY		9 899	-		361	-
SWEDEN		405	-		7 066	-
ITALY	107 023	94 646	-11,57	908 406	713 680	-21,44
SPAIN	18 415		-100,00	142 401		-100,00
PORTUGAL		6 436	-		33 110	-
ROMANIA		13 690	-		18 489	-
CZECH REPUBLIC	17 577		-100,00	80 701		-100,00
BARANG ANYAMAN DARI TANAMAN BUKAN ROTAN DAN BAMBU	**2 127 319**	**2 020 192**	**-5,04**	**14 037 668**	**12 218 081**	**-12,96**
JAPAN	44 948	40 606	-9,66	694 856	571 875	-17,70
HONG KONG	15 674	7 163	-54,30	957 881	174 967	-81,73
KOREA, REPUBLIC OF	2 070	5 038	143,41	25 145	13 898	-44,73
TAIWAN	12 099	6 089	-49,68	10 634	1 524	-85,67
CHINA	7 609	4 968	-34,71	60 155	30 251	-49,71
PAPUA NEW GUINEA		7	-		58	-
THAILAND	5 661	2 732	-51,74	32 721	11 435	-65,05
SINGAPORE	16 349	4 944	-69,76	627 371	172 585	-72,49
PHILIPPINES	306	1 101	260,12	1 502	4 311	186,95
MALAYSIA	10 497	19 325	84,11	14 762	31 695	114,71
CAMBODIA	64		-100,00	54		-100,00
BRUNEI DARUSSALAM	190	285	50,00	1 062	1 770	66,64
VIET NAM	3	1	-66,67	38	14	-61,92
MALDIVES	3 371	1 759	-47,83	36 144	22 007	-39,11
INDIA	8 087	1 780	-77,99	29 270	10 625	-63,70
PAKISTAN	943		-100,00	2 092		-100,00
SRI LANKA	301	214	-28,90	730	231	-68,34
SAUDI ARABIA	4 537	1 844	-59,35	11 090	17 458	57,42
ISRAEL	2 869	9 451	229,42	7 841	54 522	595,36
KUWAIT		5	-		20	-
JORDAN	7 004	5 849	-16,49	11 200	11 366	1,48
LEBANON	271	11	-95,94	3 272	259	-92,08
OMAN	859	32	-96,27	4 728	685	-85,51
TURKEY	19 319	4 413	-77,16	85 468	5 927	-93,07
UNITED ARAB EMIRATES	5 338	5 643	5,71	27 638	45 906	66,10
BAHRAIN	5		-100,00	141		-100,00
CYPRUS		190	-		2 677	-
EGYPT	1 213	154	-87,30	4 663	517	-88,92
MOROCCO	14	102	628,57	161	1 422	784,67
TUNISIA	4 281		-100,00	11 295		-100,00
SUDAN	260		-100,00	275		-100,00
TANZANIA, UNITED REP. OF	785	50	-93,63	9 282	893	-90,38
MADAGASCAR	374	240	-35,83	458	77	-83,23
KENYA		132	-		1 707	-
REUNION	9 205	2 622	-71,52	70 046	8 025	-88,54
GHANA	550		-100,00	154		-100,00
ANGOLA	15		-100,00	11		-100,00
CONGO	416		-100,00	398		-100,00
GABON	20		-100,00	115		-100,00
COTE D'IVOIRE	231	650	181,39	984	343	-65,17
SEYCHELLES	4 187	1 643	-60,76	18 568	16 788	-9,58
SOUTH AFRICA	7 415	4 818	-35,03	44 371	32 964	-25,71
MAURITIUS	8 618	4 891	-43,25	31 338	27 232	-13,10
MAYOTTE	205		-100,00	1 213		-100,00
AUSTRALIA	116 099	82 272	-29,14	363 545	233 640	-35,73
NEW ZEALAND	7 406	3 863	-47,85	47 941	25 535	-46,74
GUAM	169	45	-73,37	1 345	1 159	-13,79
PALAU	272		-100,00	2 199		-100,00
NEW CALEDONIA	9 374	11 409	21,72	40 814	17 419	-57,32
NORTHERN MARIANA ISLANDS	287	350	21,95	1 701	2 017	18,53
VANUATU	274		-100,00	1 807		-100,00
WALLIS AND FUTUNA ISLANDS	255	94	-63,14	835	376	-54,97
COOK ISLANDS	18	659	3 561,11	11	5 684	49 757,11
FIJI	324	1 325	308,80	4 120	10 475	154,25
SAMOA		5	-		33	-
UNITED STATES	1 047 230	1 063 913	1,59	6 835 713	7 338 966	7,36
CANADA	63 140	74 117	17,39	317 520	385 464	21,40

https://www.bps.go.id

TABEL 6. PERKEMBANGAN EKSPOR INDONESIA MENURUT KOMODITI DAN NEGARA TUJUAN
JANUARI-JULI 2019 DAN 2020

KOMODITI / NEGARA TUJUAN	BERAT BERSIH (KG)		PERUB	NILAI FOB (US $)		PERUB
	JAN-JUL 2019	JAN-JUL 2020	%	JAN-JUL 2019	JAN-JUL 2020	%
(1)	(2)	(3)	(4)	(5)	(6)	(7)
MEXICO	8 480	6 979	-17,70	50 346	44 109	-12,39
PANAMA		231	-		1 883	-
SURINAME	2		-100,00	51		-100,00
CHILE	3 327	3 788	13,86	7 825	6 500	-16,93
ARGENTINA	646	400	-38,08	4 380	727	-83,40
BRAZIL	106 826	134 353	25,77	171 748	130 693	-23,90
COLOMBIA	836	265	-68,30	10 992	903	-91,79
URUGUAY	1 715	230	-86,58	6 726	1 557	-76,85
PERU	232	34	-85,45	2 838	388	-86,33
JAMAICA	637	76	-88,07	2 245	218	-90,28
PUERTO RICO	215	1 094	408,60	359	8 891	2 378,90
BELIZE	19		-100,00	90		-100,00
DOMINICAN REPUBLIC	2 232	50	-97,76	16 079	618	-96,16
EL SALVADOR		177	-		2 998	-
COSTA RICA	2 324	144	-93,80	8 908	770	-91,35
BARBADOS	5	5	0,00	119	30	-74,79
ANTIGUA AND BARBUDA	1 425		-100,00	1 782		-100,00
ARUBA	25	87	247,20	7	231	3 253,77
CAYMAN ISLANDS	380	30	-92,11	518	193	-62,76
DOMINICA		5	-		161	-
FRENCH POLYNESIA	4 437	1 618	-63,54	21 555	4 988	-76,86
MARTINIQUE	1 492	230	-84,58	3 741	879	-76,52
NETHERLANDS ANTILLES	4 693	2 147	-54,26	15 496	4 064	-73,77
SAINT LUCIA	90	210	133,33	1 253	3 538	182,39
GUADELOUPE	5 662	1 215	-78,54	15 622	4 228	-72,93
SAINT KITTS AND NEVIS	575		-100,00	36 068		-100,00
VIRGIN ISLANDS (BRITISH)	421		-100,00	3 316		-100,00
UNITED KINGDOM	91 251	83 492	-8,50	599 403	464 697	-22,47
NETHERLANDS	89 752	98 886	10,18	416 663	413 938	-0,65
FRANCE	82 503	50 771	-38,46	595 508	324 281	-45,55
GERMANY, FED. REP. OF	16 832	35 175	108,98	108 921	267 763	145,83
AUSTRIA	47	571	1 113,96	1 857	6 355	242,32
BELGIUM	25 502	67 051	162,92	155 102	375 532	142,12
SWITZERLAND	926	289	-68,76	4 972	3 467	-30,26
LUXEMBOURG	71		-100,00	677		-100,00
DENMARK	11 752	3 945	-66,43	62 800	19 312	-69,25
NORWAY	2 900	1 843	-36,45	32 659	12 488	-61,76
SWEDEN	5 661	4 748	-16,12	43 567	49 232	13,00
FINLAND	120	369	207,63	2 891	3 003	3,90
ITALY	30 725	36 884	20,05	109 212	128 707	17,85
SPAIN	112 624	54 400	-51,70	725 332	374 407	-48,38
PORTUGAL	1 695	2 683	58,27	22 783	11 560	-49,26
GREECE	42 121	34 604	-17,85	257 449	147 214	-42,82
VATICAN CITY STATE	1 526		-100,00	3 410		-100,00
HUNGARY	254	170	-33,07	1 753	2 471	41,02
POLAND	3 009	7 596	152,48	21 501	71 054	230,47
BULGARIA	2 929	230	-92,15	6 661	906	-86,40
ALBANIA	535	160	-70,09	3 959	542	-86,32
KAZAKHSTAN	8		-100,00	95		-100,00
UKRAINE		98	-		2 831	-
LITHUANIA	3 907	1 069	-72,63	8 481	8 644	1,92
LATVIA		128	-		232	-
ESTONIA	858	100	-88,34	763	1 347	76,50
CROATIA	624	1 738	178,53	5 825	1 550	-73,39
MALTA		887	-		1 619	-
SLOVAKIA	7		-100,00	71		-100,00
CZECH REPUBLIC	108	275	155,15	1 553	922	-40,65
RUSSIA FEDERATION	1 369	795	-41,92	5 061	7 946	57,01
MONTENEGRO		1 065	-		695	-
ALAT DAPUR DARI KAYU, ROTAN DAN BAMBU	**4 320 027**	**5 020 382**	**16,21**	**13 765 227**	**13 835 251**	**0,51**
JAPAN	714 058	704 464	-1,34	3 086 230	3 070 234	-0,52
HONG KONG	5 600	2 514	-55,11	39 875	23 751	-40,44
KOREA, REPUBLIC OF	365 971	841 927	130,05	1 108 181	1 804 378	62,82
TAIWAN	1 137 459	965 985	-15,08	3 574 607	2 869 286	-19,73
CHINA	65 277	202 951	210,91	104 391	177 538	70,07
PAPUA NEW GUINEA		64	-		945	-
THAILAND	1 799	957	-46,82	11 861	50 359	324,58
SINGAPORE	3 317	2 586	-22,03	37 682	27 948	-25,83
PHILIPPINES	47	5	-89,36	451	51	-88,67
MALAYSIA	6 482	3 368	-48,03	23 057	14 998	-34,95
BRUNEI DARUSSALAM	17	115	571,95	469	840	79,01
LAO PEOPLE'S DEM. REP.	20		-100,00	923		-100,00
MALDIVES	804	990	23,20	6 533	11 726	79,49
INDIA	2 408	1 535	-36,26	10 803	8 549	-20,87
SRI LANKA	27		-100,00	45		-100,00
IRAQ	25	55	121,76	15	225	1 375,27
SAUDI ARABIA	89 591	3 495	-96,10	92 121	15 056	-83,66

https://www.bps.go.id

TABEL 6. PERKEMBANGAN EKSPOR INDONESIA MENURUT KOMODITI DAN NEGARA TUJUAN
JANUARI-JULI 2019 DAN 2020

KOMODITI / NEGARA TUJUAN	BERAT BERSIH (KG)		PERUB	NILAI FOB (US $)		PERUB
	JAN-JUL 2019	JAN-JUL 2020	%	JAN-JUL 2019	JAN-JUL 2020	%
(1)	(2)	(3)	(4)	(5)	(6)	(7)
ISRAEL	4 099	8 868	116,38	10 624	14 698	38,35
KUWAIT	167		-100,00	5 040		-100,00
JORDAN	1 104		-100,00	8 723		-100,00
LEBANON	486	236	-51,44	2 651	2 289	-13,66
TURKEY	2 562	6 925	170,30	2 494	37 202	1 391,81
UNITED ARAB EMIRATES	1 352	4 177	208,96	8 279	16 655	101,17
QATAR	1 320	24 252	1 737,20	13 238	12 946	-2,21
CYPRUS	16	478	2 848,15	66	1 441	2 083,12
EGYPT	871		-100,00	1 287		-100,00
LIBYAN ARAB JAMAHIRIYA	85		-100,00	850		-100,00
MOROCCO	337	28	-91,69	2 304	94	-95,92
TANZANIA, UNITED REP. OF	238	217	-8,82	258	130	-49,63
KENYA	60	2	-96,67	180	10	-94,44
REUNION	7 501	2 063	-72,50	56 482	9 545	-83,10
ANGOLA	93		-100,00	477		-100,00
CONGO	569		-100,00	1 195		-100,00
NIGERIA		208	-		138	-
SENEGAL	129		-100,00	283		-100,00
SEYCHELLES	156	131	-16,03	649	490	-24,44
SOUTH AFRICA	5 869	415	-92,93	11 489	2 633	-77,08
MAURITIUS	1 643	1 286	-21,74	19 187	4 446	-76,83
MAYOTTE	94	9	-90,43	426	98	-77,00
AUSTRALIA	42 342	29 885	-29,42	205 275	93 898	-54,26
NEW ZEALAND	2 976	5 836	96,08	11 232	27 628	145,97
GUAM	2	39	1 850,00	14	314	2 217,32
NEW CALEDONIA	1 426	680	-52,31	3 239	2 736	-15,52
VANUATU		46	-		304	-
WALLIS AND FUTUNA ISLANDS	15	47	213,33	75	173	131,94
COOK ISLANDS		65	-		1 310	-
FIJI	774	29	-96,32	848	259	-69,42
MARSHALL ISLANDS	67	66	-1,64	900	185	-79,47
EAST TIMOR	80	50	-37,50	80	1 434	1 692,40
UNITED STATES	545 278	441 869	-18,96	2 055 216	1 667 531	-18,86
CANADA	11 478	5 433	-52,66	30 649	32 350	5,55
MEXICO	2 863	315	-88,98	18 952	1 913	-89,91
GUATEMALA	1 484	343	-76,89	3 743	1 260	-66,35
PANAMA		25	-		489	-
CURACAO	55	200	263,64	97	303	211,28
CHILE	2 692	1 368	-49,19	4 488	5 039	12,28
ARGENTINA	772	330	-57,23	1 291	220	-82,95
BRAZIL	1 424	19 231	1 250,97	8 126	25 485	213,61
COLOMBIA	36		-100,00	401		-100,00
URUGUAY	105		-100,00	271		-100,00
PERU	6 710		-100,00	40 570		-100,00
BAHAMAS	12		-100,00	246		-100,00
JAMAICA		22	-		45	-
PUERTO RICO	240		-100,00	5 319		-100,00
DOMINICAN REPUBLIC	159		-100,00	5 020		-100,00
COSTA RICA	70	65	-7,14	751	363	-51,74
BARBADOS	82		-100,00	200		-100,00
ANTIGUA AND BARBUDA	2		-100,00	150		-100,00
ARUBA	50		-100,00	619		-100,00
DOMINICA		55	-		1 036	-
FRENCH GUIANA	213		-100,00	1 125		-100,00
FRENCH POLYNESIA	325	270	-16,94	926	1 023	10,52
MARTINIQUE	3 508	1 368	-61,00	9 713	4 869	-49,87
NETHERLANDS ANTILLES	164	952	480,49	1 124	3 011	167,94
GUADELOUPE	1 657	208	-87,45	8 512	822	-90,35
VIRGIN ISLANDS (BRITISH)	219	12	-94,52	1 768	238	-86,52
UNITED KINGDOM	117 177	45 736	-60,97	197 626	146 784	-25,73
NETHERLANDS	748 649	1 159 178	54,84	1 163 114	1 733 357	49,03
FRANCE	64 552	85 533	32,50	325 068	343 194	5,58
GERMANY, FED. REP. OF	170 961	246 637	44,27	491 013	615 830	25,42
AUSTRIA	5 004	1 472	-70,58	29 304	11 836	-59,61
BELGIUM	64 344	78 932	22,67	450 537	413 207	-8,29
SWITZERLAND	5 490	1 402	-74,46	30 333	10 325	-65,96
LUXEMBOURG	39		-100,00	314		-100,00
DENMARK	23 555	27 800	18,02	103 074	108 271	5,04
NORWAY	4 043	3 965	-1,94	28 705	32 762	14,13
SWEDEN	8 662	12 612	45,60	9 796	34 425	251,44
FINLAND	533	204	-61,71	8 143	2 670	-67,21
IRELAND	245	204	-16,73	258	1 046	304,86
ITALY	5 627	5 625	-0,04	19 644	28 986	47,56
SPAIN	29 395	32 127	9,29	138 198	149 555	8,22
PORTUGAL	1 402	9 880	604,82	8 197	45 943	460,50
ICELAND		2 054	-		2 912	-
GREECE	9 751	8 617	-11,63	56 682	64 275	13,40
HUNGARY	26	304	1 069,23	115	987	760,45
POLAND	643	414	-35,58	1 940	1 809	-6,75

https://www.bpsgo.id

TABEL 6. PERKEMBANGAN EKSPOR INDONESIA MENURUT KOMODITI DAN NEGARA TUJUAN
JANUARI-JULI 2019 DAN 2020

KOMODITI / NEGARA TUJUAN	BERAT BERSIH (KG)		PERUB	NILAI FOB (US $)		PERUB
	JAN-JUL 2019	JAN-JUL 2020	%	JAN-JUL 2019	JAN-JUL 2020	%
(1)	(2)	(3)	(4)	(5)	(6)	(7)
ROMANIA	183	14	-92,33	535	24	-95,46
BULGARIA	1 544	400	-74,09	1 544	1 473	-4,58
ALBANIA	803	105	-86,92	1 904	80	-95,79
KAZAKHSTAN	99		-100,00	609		-100,00
UKRAINE		98	-		132	-
LITHUANIA	427	1 687	294,60	3 114	14 697	371,99
LATVIA	10	147	1 370,00	58	680	1 082,19
GEORGIA	519		-100,00	1 939		-100,00
CROATIA	115	192	67,36	493	828	68,01
MALTA	117	227	94,02	278	1 897	581,24
SLOVAKIA	121	65	-46,27	890	338	-62,09
SLOVENIA	4 281	3 717	-13,17	17 119	2 731	-84,05
CZECH REPUBLIC	2 746	392	-85,72	9 991	6 410	-35,84
RUSSIA FEDERATION	3	283	9 335,93	29	1 414	4 779,95
SERBIA	33	139	314,67	295	1 970	567,67
MONTENEGRO		1 109	-		1 466	-
WADAH DARI KAYU	**3 901 218**	**3 657 252**	**-6,25**	**4 453 660**	**4 729 560**	**6,19**
JAPAN	2 155 462	1 554 034	-27,90	2 235 565	2 256 321	0,93
HONG KONG	11		-100,00	627		-100,00
KOREA, REPUBLIC OF	315 687	757 853	140,06	153 817	330 923	115,14
TAIWAN	817 041	957 651	17,21	696 093	1 244 113	78,73
CHINA	235 484	11 048	-95,31	262 594	17 564	-93,31
PAPUA NEW GUINEA	30	4	-86,67	384	158	-58,83
THAILAND		510	-		259	-
SINGAPORE	7 688	66 035	758,98	7 971	44 739	461,28
MALAYSIA		26 971	-		22 442	-
BRUNEI DARUSSALAM		15	-		23	-
INDIA	952	8	-99,16	2 454	12	-99,51
KUWAIT	36		-100,00	919		-100,00
OMAN	761		-100,00	1 499		-100,00
TURKEY	80		-100,00	179		-100,00
UNITED ARAB EMIRATES	3 740		-100,00	3 769		-100,00
QATAR	38	50	31,58	451	100	-77,83
REUNION	260		-100,00	2 714		-100,00
DJIBOUTI	8 443		-100,00	5 087		-100,00
MAURITIUS	266	285	7,34	1 328	1 171	-11,82
AUSTRALIA	6 694	1 789	-73,28	17 069	8 587	-49,69
NEW ZEALAND	2 077	15 776	659,56	3 906	11 136	185,12
NEW CALEDONIA		15	-		26	-
WALLIS AND FUTUNA ISLANDS	40	105	162,50	502	305	-39,31
MARSHALL ISLANDS	12		-100,00	86		-100,00
EAST TIMOR	1 600	2 235	39,69	5 879	515	-91,24
UNITED STATES	10 523	56 380	435,76	19 369	121 443	527,00
CANADA		18	-		43	-
MEXICO	1	4 007	400 600,00	5	11 250	241 835,48
PUERTO RICO	150		-100,00	24 236		-100,00
FRENCH GUIANA		185	-		217	-
FRENCH POLYNESIA		98	-		207	-
MARTINIQUE		15	-		471	-
UNITED KINGDOM	43 347	41 949	-3,23	101 862	81 849	-19,65
NETHERLANDS	57 501	2 152	-96,26	80 482	3 495	-95,66
FRANCE	4 971	1 510	-69,63	12 945	2 720	-78,99
GERMANY, FED. REP. OF	2 951	712	-75,88	5 872	2 096	-64,31
AUSTRIA	27		-100,00	169		-100,00
BELGIUM	47 865	11 344	-76,30	148 003	49 024	-66,88
DENMARK		263	-		3 771	-
SWEDEN	641	38	-94,15	936	9	-99,07
ITALY	175 256	144 036	-17,81	651 926	514 034	-21,15
SPAIN	952	163	-82,87	2 650	535	-79,81
GREECE	62		-100,00	85		-100,00
HUNGARY	485		-100,00	1 960		-100,00
LITHUANIA	5		-100,00	57		-100,00
ESTONIA	11		-100,00	60		-100,00
SLOVENIA	68		-100,00	150		-100,00
BANGUNAN PRAFABRIKASI DARI KAYU	**2 181 706**	**543 517**	**-75,09**	**4 013 861**	**1 081 022**	**-73,07**
JAPAN	4 700	1 546	-67,11	8 229	3 031	-63,16
TAIWAN	21 550	37 393	73,52	27 716	40 396	45,75
CHINA	209 829		-100,00	459 592		-100,00
THAILAND	11 540		-100,00	10 751		-100,00
PHILIPPINES		3 762	-		2 400	-
MALAYSIA	299 763	181 722	-39,38	217 461	76 064	-65,02
CAMBODIA		800	-		2 087	-
BRUNEI DARUSSALAM		2 637	-		1 800	-
VIET NAM		43 860	-		305 263	-
MALDIVES	37 200	16 038	-56,89	156 000	41 075	-73,67
INDIA	129 447	22 225	-82,83	276 774	23 109	-91,65
SRI LANKA		13 018	-		4 820	-

https://www.bps.go.id

TABEL 6. PERKEMBANGAN EKSPOR INDONESIA MENURUT KOMODITI DAN NEGARA TUJUAN
JANUARI-JULI 2019 DAN 2020

KOMODITI / NEGARA TUJUAN	BERAT BERSIH (KG)		PERUB	NILAI FOB (US $)		PERUB
	JAN-JUL 2019	JAN-JUL 2020	%	JAN-JUL 2019	JAN-JUL 2020	%
(1)	(2)	(3)	(4)	(5)	(6)	(7)
SAUDI ARABIA		7 424	-		5 000	-
OMAN	7 969		-100,00	1 200		-100,00
QATAR	1 140		-100,00	65 902		-100,00
CYPRUS		1 916	-		5 445	-
MOROCCO		251	-		2 154	-
REUNION	48 544	4 699	-90,32	107 705	3 630	-96,63
SEYCHELLES	455		-100,00	1 250		-100,00
MAURITIUS	3 997		-100,00	5 479		-100,00
MAYOTTE		15 336	-		68 600	-
AUSTRALIA	29 440	1 540	-94,77	63 689	6 952	-89,08
NEW ZEALAND	2 600	6 775	160,58	9 144	9 896	8,23
NEW CALEDONIA	4 061	34 766	756,09	4 154	90 900	2 088,08
SAINT VINCENT AND THE GRENADINES	1 530		-100,00	4 286		-100,00
VANUATU	39 818		-100,00	67 132		-100,00
EAST TIMOR		240	-		5 086	-
UNITED STATES	1 197 353	16 834	-98,59	2 255 292	30 350	-98,65
CANADA	1 627	2 050	25,98	1 071	3 214	200,00
PANAMA	59 333	28 353	-52,21	146 268	73 750	-49,58
COLOMBIA		1 500	-		5 000	-
GRENADA	19 000		-100,00	4 500		-100,00
NETHERLANDS ANTILLES	2 579	7 500	190,84	1 735	27 750	1 499,42
GUADELOUPE	9 358	3 950	-57,79	32 774	17 159	-47,65
VIRGIN ISLANDS (BRITISH)	658		-100,00	4 181		-100,00
NETHERLANDS	2 650	505	-80,95	8 607	683	-92,06
FRANCE	8 358	20 456	144,76	16 161	54 230	235,56
GERMANY, FED. REP. OF	2 430	350	-85,60	8 633	493	-94,29
AUSTRIA		842	-		3 014	-
BELGIUM	1 600	920	-42,50	15 902	4 034	-74,63
SWEDEN	804	9 637	1 098,66	8 441	112 865	1 237,15
ITALY		1 547	-		5 200	-
SPAIN	21 501	50 626	135,46	22 890	44 205	93,12
PORTUGAL		2 499	-		1 367	-
GREECE	873		-100,00	943		-100,00
BARANG DARI KAYU, ROTAN, GABUS LAINNYA	**2 183 046**	**1 682 702**	**-22,92**	**7 742 831**	**5 896 937**	**-23,84**
JAPAN	138 972	134 830	-2,98	420 138	506 611	20,58
HONG KONG	556	474	-14,72	18 162	3 583	-80,27
KOREA, REPUBLIC OF	82 420	46 315	-43,81	62 860	35 561	-43,43
TAIWAN	61 456	77 955	26,85	60 931	97 847	60,59
CHINA	69 238	45 104	-34,86	53 608	30 664	-42,80
MACAU	135	32	-76,67	7 040	1 580	-77,56
PAPUA NEW GUINEA	1 491	1 099	-26,28	13 848	10 345	-25,29
THAILAND	508	1 153	126,87	24 075	7 742	-67,84
SINGAPORE	7 679	12 150	58,22	146 905	80 647	-45,10
PHILIPPINES	399	71	-82,23	1 220	463	-62,05
MALAYSIA	33 633	118 679	252,87	31 404	106 817	240,14
CAMBODIA	10 229		-100,00	14 963		-100,00
VIET NAM	83	3 223	3 785,35	722	13 085	1 712,75
MALDIVES	169 255	5 033	-97,03	118 951	52 029	-56,26
INDIA	3 450	1 025	-70,29	2 289	5 059	121,05
PAKISTAN	287		-100,00	428		-100,00
SRI LANKA	9 058	10 579	16,80	28 547	24 280	-14,95
IRAQ	73 500	25 653	-65,10	50 155	17 988	-64,13
SAUDI ARABIA		6 096	-		30 557	-
ISRAEL	1 547	1 654	6,95	5 362	7 464	39,20
KUWAIT		2 118	-		6 463	-
LEBANON	283		-100,00	1 152		-100,00
OMAN		35	-		164	-
TURKEY	1 441	1 319	-8,45	8 852	7 186	-18,82
UNITED ARAB EMIRATES	1 856	1 705	-8,13	31 173	28 096	-9,87
QATAR		4 620	-		9 429	-
BAHRAIN	89		-100,00	2 421		-100,00
CYPRUS	650		-100,00	3 910		-100,00
EGYPT		46	-		594	-
MOROCCO	30	2 015	6 616,67	472	2 119	348,89
TUNISIA	15 000		-100,00	7 075		-100,00
NAMIBIA	100		-100,00	190		-100,00
TANZANIA, UNITED REP. OF	411	665	61,88	3 080	3 436	11,58
MADAGASCAR	29	1 112	3 734,48	324	462	42,49
REUNION	4 649	4 823	3,73	17 712	33 746	90,52
TOGO	814		-100,00	12 479		-100,00
NIGERIA	549	1 483	170,13	3 285	1 518	-53,79
GABON	65		-100,00	88		-100,00
SENEGAL	12 211	6 558	-46,29	14 807	5 850	-60,49
BURKINA FASO	2 850	1 425	-50,00	70 000	35 000	-50,00
SEYCHELLES	55	76	38,18	392	1 080	175,28
SOUTH AFRICA	404	513	26,73	2 835	3 616	27,53
MAURITIUS	1 260	1 220	-3,15	16 352	6 205	-62,05

https://www.bps.go.id

TABEL 6. PERKEMBANGAN EKSPOR INDONESIA MENURUT KOMODITI DAN NEGARA TUJUAN
JANUARI-JULI 2019 DAN 2020

KOMODITI / NEGARA TUJUAN	BERAT BERSIH (KG)		PERUB	NILAI FOB (US $)		PERUB
	JAN-JUL 2019	JAN-JUL 2020	%	JAN-JUL 2019	JAN-JUL 2020	%
(1)	(2)	(3)	(4)	(5)	(6)	(7)
MAYOTTE	345	90	-73,91	833	464	-44,30
AUSTRALIA	194 623	170 256	-12,52	281 596	238 853	-15,18
NEW ZEALAND	5 211	742	-85,76	21 021	4 328	-79,41
GUAM	101	88	-12,87	583	297	-49,04
NEW CALEDONIA	7 821	10 203	30,46	34 585	51 527	48,98
SAINT VINCENT AND THE GRENADINES	294		-100,00	2 605		-100,00
VANUATU	17	552	3 147,06	110	2 014	1 730,50
WALLIS AND FUTUNA ISLANDS	24	10	-58,33	548	51	-90,62
COOK ISLANDS	270	162	-40,00	2 178	1 502	-31,05
FIJI	41	25	-39,02	393	258	-34,35
MARSHALL ISLANDS	9		-100,00	9		-100,00
EAST TIMOR	44 518	32 466	-27,07	46 371	41 203	-11,14
UNITED STATES	859 999	599 340	-30,31	4 024 700	2 735 889	-32,02
CANADA	45 701	28 407	-37,84	197 195	136 649	-30,70
MEXICO	283	3 516	1 142,40	2 687	68 302	2 442,08
CHILE	3 733	3 408	-8,71	2 263	2 853	26,06
ARGENTINA	127	1 566	1 133,07	704	1 197	69,92
BRAZIL	3 290	999	-69,65	23 623	3 533	-85,04
COLOMBIA	696	4 097	488,65	480	552	14,94
URUGUAY	70	570	714,29	25	3 600	14 386,92
BAHAMAS		785	-		11 406	-
JAMAICA	2 508		-100,00	11 910		-100,00
PUERTO RICO	22 835	13	-99,94	41 311	195	-99,53
DOMINICAN REPUBLIC	2 334	290	-87,57	36 432	1 746	-95,21
EL SALVADOR		63	-		511	-
COSTA RICA	295	591	100,68	4 305	621	-85,58
ARUBA	215	25	-88,19	1 885	258	-86,30
CAPE VERDE		15	-		183	-
FRENCH POLYNESIA	2 061	674	-67,30	6 484	5 138	-20,76
MARTINIQUE	3 134	2 094	-33,18	8 637	4 742	-45,09
NETHERLANDS ANTILLES	1 892	891	-52,91	7 707	1 506	-80,46
GUADELOUPE	3 948	4 544	15,08	18 142	19 703	8,60
VIRGIN ISLANDS (BRITISH)	40	117	192,50	53	11 459	21 434,82
U.S. VIRGIN ISLANDS	50		-100,00	583		-100,00
UNITED KINGDOM	44 206	25 822	-41,59	246 628	146 611	-40,55
NETHERLANDS	44 137	75 860	71,88	197 976	270 956	36,86
FRANCE	35 804	51 230	43,08	317 412	212 008	-33,21
GERMANY, FED. REP. OF	57 647	40 213	-30,24	286 488	191 637	-33,11
AUSTRIA	18	548	2 944,44	251	2 807	1 019,00
BELGIUM	7 791	6 723	-13,72	210 940	80 918	-61,64
SWITZERLAND	581	348	-40,19	9 686	3 037	-68,65
DENMARK	1 688	2 304	36,47	14 929	32 436	117,26
NORWAY	347	354	2,07	2 214	2 019	-8,82
SWEDEN	584	738	26,37	1 212	1 027	-15,22
FINLAND		1 073	-		10 053	-
IRELAND		675	-		1 381	-
ITALY	34 504	27 344	-20,75	226 231	100 900	-55,40
SPAIN	31 093	34 342	10,45	110 706	187 159	69,06
PORTUGAL	1 687	1 123	-33,43	9 019	3 515	-61,02
GREECE	6 112	20 128	229,34	40 036	91 130	127,62
HUNGARY	41	940	2 192,68	99	3 793	3 718,82
POLAND	1 001	2 796	179,46	8 856	12 765	44,14
ROMANIA		44	-		148	-
BULGARIA	200	1 168	484,00	1 314	1 076	-18,14
UKRAINE	20	24	20,00	50	877	1 653,66
UZBEKISTAN	523		-100,00	12 794		-100,00
LITHUANIA	7	53	619,18	51	346	579,93
CROATIA	691	661	-4,34	4 673	7 284	55,89
MALTA	2		-100,00	249		-100,00
SLOVENIA	131	190	45,59	857	171	-80,00
CZECH REPUBLIC	242	252	3,93	1 018	2 109	107,27
RUSSIA FEDERATION	868	297	-65,75	978	2 948	201,49
BUBUR KERTAS (PULP)	**2 840 081 039**	**3 197 436 732**	**12,58**	**1 597 152 341**	**1 443 555 479**	**-9,62**
JAPAN	26 003 384	23 645 327	-9,07	13 842 322	8 635 412	-37,62
KOREA, REPUBLIC OF	234 396 068	224 869 755	-4,06	129 292 449	96 776 870	-25,15
TAIWAN	5 122 621	3 015 029	-41,14	2 965 281	1 290 672	-56,47
CHINA	1 961 329 011	2 474 940 173	26,19	1 135 161 710	1 145 142 400	0,88
THAILAND	23 473 168	10 365 336	-55,84	13 012 128	3 891 822	-70,09
SINGAPORE	126	0	-99,78	403	7	-98,16
PHILIPPINES	3 602 673	2 307 888	-35,94	2 158 434	1 125 171	-47,87
MALAYSIA	7 259 500	2 631 229	-63,75	4 167 931	1 150 629	-72,39
MYANMAR	100 413	140 651	40,07	46 692	60 710	30,02
CAMBODIA	126 234		-100,00	51 973		-100,00
NEPAL	502 923		-100,00	233 859		-100,00
VIET NAM	68 799 473	29 634 389	-56,93	38 292 071	12 586 131	-67,13
MALDIVES		10	-		350	-
INDIA	146 390 827	141 251 266	-3,51	75 509 396	59 257 856	-21,52
PAKISTAN	5 861 270	6 527 548	11,37	3 048 621	2 315 086	-24,06

https://www.bps.go.id

TABEL 6. PERKEMBANGAN EKSPOR INDONESIA MENURUT KOMODITI DAN NEGARA TUJUAN
JANUARI-JULI 2019 DAN 2020

KOMODITI / NEGARA TUJUAN	BERAT BERSIH (KG)		PERUB	NILAI FOB (US $)		PERUB
	JAN-JUL 2019	JAN-JUL 2020	%	JAN-JUL 2019	JAN-JUL 2020	%
(1)	(2)	(3)	(4)	(5)	(6)	(7)
BANGLADESH	160 431 417	133 887 529	-16,55	78 751 326	55 108 985	-30,02
SAUDI ARABIA	5 084 578	11 515 631	126,48	3 021 978	5 282 973	74,82
KUWAIT	2 564 187	7 005 034	173,19	1 500 572	2 557 985	70,47
LEBANON	2 606 863	1 790 481	-31,32	1 099 201	592 653	-46,08
TURKEY	82 378 855	17 580 796	-78,66	42 096 249	5 766 501	-86,30
UNITED ARAB EMIRATES	75 294 536	65 802 706	-12,61	37 817 226	23 438 659	-38,02
EGYPT	17 946 307	7 682 320	-57,19	8 491 374	3 386 051	-60,12
MOROCCO	596 618		-100,00	271 461		-100,00
ETHIOPIA		600 000	-		293 190	-
TANZANIA, UNITED REP. OF		18 069	-		5 836	-
KENYA		299 142	-		113 984	-
NIGERIA	1 040 000	1 500 000	44,23	609 179	736 670	20,93
DJIBOUTI	1 591 447	906 500	-43,04	732 069	293 701	-59,88
SOUTH AFRICA	98 414		-100,00	44 778		-100,00
AUSTRALIA	6 667 431	25 281 729	279,18	4 123 291	11 902 288	188,66
NEW ZEALAND		4 075 635	-		1 764 014	-
EAST TIMOR		120	-		227	-
UNITED KINGDOM	461 014	144 113	-68,74	221 996	62 931	-71,65
NETHERLANDS		9	-		6	-
FRANCE		20	-		15	-
GERMANY, FED. REP. OF	193 030	16 174	-91,62	83 423	12 631	-84,86
SWITZERLAND	1 400		-100,00	950		-100,00
NORWAY	12 100		-100,00	56 000		-100,00
SPAIN		1 204	-		1 255	-
ROMANIA	145 152		-100,00	448 000		-100,00
BULGARIA		920	-		1 805	-
KERTAS TISSUE	**508 967 086**	**1 056 242 216**	**107,53**	**621 881 469**	**713 427 100**	**14,72**
JAPAN	34 477 149	29 613 785	-14,11	50 066 416	43 626 296	-12,86
HONG KONG	885 673	994 376	12,27	1 643 379	1 887 984	14,88
KOREA, REPUBLIC OF	41 863 664	67 476 502	61,18	45 259 935	65 585 604	44,91
TAIWAN	32 679 375	53 436 243	63,52	35 128 918	48 196 037	37,20
CHINA	6 580 151	2 862 158	-56,50	8 340 769	3 870 732	-53,59
MONGOLIA	20		-100,00	3 380		-100,00
PAPUA NEW GUINEA	290 557	570 556	96,37	784 490	1 193 743	52,17
THAILAND	21 098 593	191 514 913	807,71	26 101 037	51 569 428	97,58
SINGAPORE	3 859 702	5 279 131	36,78	10 519 417	13 228 449	25,75
PHILIPPINES	24 892 710	61 010 478	145,09	31 915 511	39 418 741	23,51
MALAYSIA	40 313 942	34 056 524	-15,52	55 852 402	44 545 477	-20,24
MYANMAR	1 006 821	1 126 443	11,88	1 358 053	1 402 239	3,25
CAMBODIA	5 524 344	3 487 353	-36,87	5 064 081	3 402 285	-32,82
BRUNEI DARUSSALAM	274 280	261 069	-4,82	741 649	676 434	-8,79
VIET NAM	12 472 175	130 030 191	942,56	17 810 725	30 238 989	69,78
MALDIVES	46 182	3 959 204	8 473,08	81 401	834 111	924,70
INDIA	5 749 769	7 115 169	23,75	7 741 217	8 893 572	14,89
PAKISTAN	2 033 633	1 005 178	-50,57	2 194 890	914 839	-58,32
BANGLADESH	419 472	697 823	66,36	661 633	1 079 661	63,18
SRI LANKA	677 633	469 302	-30,74	802 147	510 267	-36,39
IRAQ	350 287	320 868	-8,40	404 984	290 021	-28,39
IRAN (ISLAMIC REPUBLIC OF)	44 576	213 529	379,02	62 195	296 748	377,13
SAUDI ARABIA	5 673 437	5 724 516	0,90	6 314 458	5 153 303	-18,39
ISRAEL	4 038	1 364 735	33 697,30	133 815	1 077 273	705,05
KUWAIT	310 545	4 047 053	1 203,21	407 861	2 897 306	610,37
JORDAN	1 242 457	2 858 707	130,09	1 283 051	2 211 292	72,35
YEMEN	3 311 222	3 783 114	14,25	3 256 511	2 904 453	-10,81
OMAN	2 135 607	1 718 072	-19,55	2 281 065	1 484 641	-34,91
TURKEY	815 824	312 061	-61,75	2 123 505	440 219	-79,27
UNITED ARAB EMIRATES	11 244 525	8 741 103	-22,26	12 112 489	7 744 538	-36,06
QATAR	2 757 235	2 208 071	-19,92	3 321 719	2 393 696	-27,94
BAHRAIN	1 667 986	1 684 205	0,97	1 853 072	1 342 628	-27,55
CYPRUS	324 316	2 035 445	527,61	321 083	1 666 548	419,04
EGYPT	2 918 459	3 773 242	29,29	4 426 257	3 590 527	-18,88
LIBYAN ARAB JAMAHIRIYA	16 993	15 857	-6,68	99 376	57 685	-41,95
TUNISIA	6 188		-100,00	13 934		-100,00
SUDAN	3 840	5 563	44,87	6 365	17 783	179,39
ETHIOPIA	97 956		-100,00	112 649		-100,00
TANZANIA, UNITED REP. OF	631 121	792 176	25,52	721 885	761 394	5,47
MADAGASCAR	241 208	287 155	19,05	428 021	568 205	32,75
KENYA	1 756 342	1 936 119	10,24	1 854 951	1 822 037	-1,77
REUNION	244 067	466 420	91,10	415 889	613 617	47,54
EQUATORIAL GUINEA	2 957	2 841	-3,94	6 620	7 134	7,77
TOGO	14 193		-100,00	15 626		-100,00
GHANA	1 988 631	4 812 215	141,99	1 959 517	4 269 061	117,86
LIBERIA	4 461	68 707	1 440,13	8 367	48 095	474,81
ANGOLA	1 799 764	1 896 205	5,36	1 870 586	1 606 394	-14,12
CONGO		13 810	-		12 429	-
CAMEROON	69 173	90 727	31,16	74 707	82 071	9,86
NIGERIA	1 302 076	615 110	-52,76	1 367 631	591 510	-56,75
SIERRA LEONE	301	4	-98,57	2 102	42	-98,00

https://www.bps.go.id

TABEL 6. PERKEMBANGAN EKSPOR INDONESIA MENURUT KOMODITI DAN NEGARA TUJUAN
JANUARI-JULI 2019 DAN 2020

KOMODITI / NEGARA TUJUAN	BERAT BERSIH (KG)		PERUB	NILAI FOB (US $)		PERUB
	JAN-JUL 2019	JAN-JUL 2020	%	JAN-JUL 2019	JAN-JUL 2020	%
(1)	(2)	(3)	(4)	(5)	(6)	(7)
GABON	4 723	70 046	1 383,20	11 616	53 235	358,27
COTE D'IVOIRE	1 762 358	3 303 546	87,45	1 683 500	2 850 453	69,32
GAMBIA	398	70	-82,41	503	208	-58,75
SEYCHELLES	1 985	15 283	669,91	8 998	75 435	738,31
UGANDA	691 355	302 750	-56,21	1 985 554	819 912	-58,71
DJIBOUTI		11 963	-		11 218	-
SOUTH AFRICA	9 091 855	2 353 996	-74,11	9 147 547	2 135 485	-76,66
ZIMBABWE	718		-100,00	1 434		-100,00
COMOROS	11 788		-100,00	20 636		-100,00
MAURITIUS	2 351 884	2 053 323	-12,69	2 835 897	2 310 995	-18,51
MAYOTTE		8 092	-		22 703	-
AUSTRALIA	20 009 233	152 550 883	662,40	32 901 793	64 276 152	95,36
NEW ZEALAND	10 213 602	12 471 584	22,11	12 033 905	12 584 636	4,58
MICRONESIA, FED. STATES OF	2 763	2 211	-19,98	8 059	5 148	-36,12
GUAM	52 086	69 658	33,74	98 053	136 596	39,31
PALAU	2 787	11 059	296,75	8 403	26 439	214,64
NEW CALEDONIA	354 949	654 041	84,26	421 988	731 534	73,35
NORTHERN MARIANA ISLANDS		5 298	-		11 887	-
VANUATU	28 100	44 498	58,36	77 282	121 953	57,80
AMERICAN SAMOA		2 321	-		5 371	-
COOK ISLANDS	7 163	140	-98,05	13 370	615	-95,40
FIJI	1 055 715	96 613	-90,85	1 439 304	143 635	-90,02
KIRIBATI	32 639	14 553	-55,41	88 124	44 745	-49,22
SAMOA	48 425	42 598	-12,03	71 049	79 361	11,70
SOLOMON ISLANDS	13 627	15 101	10,81	41 304	44 798	8,46
TONGA	3 380	4 063	20,21	23 357	27 101	16,03
EAST TIMOR	800 525	1 062 936	32,78	1 850 530	2 217 429	19,83
UNITED STATES	94 163 279	87 877 627	-6,68	115 583 531	94 628 205	-18,13
CANADA	787 694	3 993 824	407,03	1 473 064	4 949 440	236,00
MEXICO	3 906 257	9 118 710	133,44	3 863 201	8 038 153	108,07
GUATEMALA	4 335 937	10 268 715	136,83	4 068 684	8 707 154	114,00
PANAMA	444 961	319 635	-28,17	421 649	279 668	-33,67
SURINAME		248 821	-		228 372	-
CHILE	1 484 403	705 594	-52,47	1 516 953	635 144	-58,13
VENEZUELA		88 289	-		77 752	-
ARGENTINA	94 818		-100,00	88 181		-100,00
BRAZIL	355 614	415 544	16,85	559 119	647 977	15,89
COLOMBIA	1 746 886	1 591 358	-8,90	1 598 750	1 508 199	-5,66
PARAGUAY		24 842	-		43 596	-
ECUADOR	4 057 717	4 069 949	0,30	3 922 691	3 829 925	-2,36
PERU	2 482 937	4 126 877	66,21	2 419 402	3 804 933	57,27
TRINIDAD AND TOBAGO	4 155 114	5 825 094	40,19	4 204 411	4 950 412	17,74
BAHAMAS	490	251	-48,78	3 275	1 678	-48,77
JAMAICA	1 577 055	1 767 023	12,05	1 587 911	1 565 621	-1,40
PUERTO RICO	829 539	957 726	15,45	779 773	902 636	15,76
BELIZE	40 107	38 709	-3,49	36 639	37 752	3,04
DOMINICAN REPUBLIC	6 224 484	9 827 689	57,89	6 056 273	8 595 931	41,93
EL SALVADOR	1 877 941	123 631	-93,42	1 736 113	117 319	-93,24
COSTA RICA	310 116	97 297	-68,63	692 076	90 486	-86,93
HAITI	11 944	96 803	710,50	9 555	118 353	1 138,66
ANTIGUA AND BARBUDA		7	-		350	-
FRENCH POLYNESIA	786 886	915 463	16,34	950 191	1 068 363	12,44
GRENADA	58 671		-100,00	59 258		-100,00
NETHERLANDS ANTILLES	42 512	268 169	530,81	38 261	240 063	527,44
UNITED KINGDOM	20 665 215	25 088 832	21,41	20 588 647	19 750 082	-4,07
NETHERLANDS	142 303	133 076	-6,48	2 149 674	2 457 327	14,31
FRANCE	264 591	303 188	14,59	252 100	252 270	0,07
GERMANY, FED. REP. OF	10 281	6 874	-33,14	164 967	104 859	-36,44
BELGIUM	915 259		-100,00	883 431		-100,00
SWITZERLAND	360	26	-92,78	23 241	817	-96,48
DENMARK	12 022	14 880	23,77	353 097	355 757	0,75
IRELAND	95 360	506 144	430,77	107 757	396 015	267,51
ITALY	293 112	1 538 921	425,03	308 394	1 075 128	248,62
SPAIN	979 993	1 097 611	12,00	911 608	851 684	-6,57
PORTUGAL	1 082 928	1 314 940	21,42	946 530	1 029 100	8,72
GREECE	18 973 442	32 159 082	69,50	17 700 226	25 375 504	43,36
HUNGARY	36 594	1 023 855	2 697,88	32 706	798 607	2 341,75
POLAND	3 314 092	12 979 861	291,66	2 962 330	9 328 517	214,90
ROMANIA	9 120	9 119	-0,02	16 620	17 439	4,93
ALBANIA	65 450	220 844	237,42	62 876	188 426	199,68
KAZAKHSTAN	43 359	13 260	-69,42	135 812	41 405	-69,51
UKRAINE	1 378 537	831 938	-39,65	1 568 841	806 007	-48,62
UZBEKISTAN	613	12 103	1 876,00	2 020	10 409	415,38
LITHUANIA		112 004	-		113 124	-
GEORGIA	38 454	51 797	34,70	45 119	56 511	25,25
CROATIA	7 846 817	15 501 646	97,55	6 163 846	10 632 725	72,50
MALTA	154 544	413 618	167,64	147 639	334 301	126,43
SLOVENIA	97 364	14	-99,99	83 242	240	-99,71
RUSSIA FEDERATION	104 227	220 284	111,35	497 839	620 785	24,70

https://www.bps.go.id

TABEL 6. PERKEMBANGAN EKSPOR INDONESIA MENURUT KOMODITI DAN NEGARA TUJUAN
JANUARI-JULI 2019 DAN 2020

KOMODITI / NEGARA TUJUAN	BERAT BERSIH (KG)		PERUB	NILAI FOB (US $)		PERUB
	JAN-JUL 2019	JAN-JUL 2020	%	JAN-JUL 2019	JAN-JUL 2020	%
(1)	(2)	(3)	(4)	(5)	(6)	(7)
KERTAS KHUSUS	**216 239 424**	**185 323 138**	**-14,30**	**178 953 448**	**152 869 682**	**-14,58**
JAPAN	400 719	160 708	-59,90	261 423	114 800	-56,09
HONG KONG	816 177	699 458	-14,30	681 872	580 645	-14,85
KOREA, REPUBLIC OF	469 682	114 969	-75,52	585 137	188 873	-67,72
TAIWAN	8 805 375	5 530 748	-37,19	5 621 086	3 507 938	-37,59
CHINA	7 601 265	7 938 889	4,44	8 966 933	9 512 038	6,08
PAPUA NEW GUINEA	83		-100,00	258		-100,00
THAILAND	9 931 422	9 427 693	-5,07	9 498 876	9 416 814	-0,86
SINGAPORE	1 296 300	1 029 229	-20,60	1 443 922	1 181 163	-18,20
PHILIPPINES	4 031 636	5 032 180	24,82	4 194 725	5 487 060	30,81
MALAYSIA	20 085 921	20 718 873	3,15	15 259 073	14 723 859	-3,51
MYANMAR	5 240 654	5 096 883	-2,74	3 300 918	3 816 719	15,63
CAMBODIA	582 012	734 748	26,24	546 808	642 174	17,44
BRUNEI DARUSSALAM		1 010	-		1 130	-
NEPAL		16 174	-		11 991	-
VIET NAM	52 989 546	49 980 495	-5,68	37 823 476	35 256 000	-6,79
INDIA	16 024 225	13 140 712	-17,99	14 670 465	11 197 999	-23,67
PAKISTAN	11 726 573	8 324 602	-29,01	8 953 711	5 862 691	-34,52
BANGLADESH	8 762 946	4 850 107	-44,65	6 285 793	4 399 285	-30,01
SRI LANKA	3 262 048	3 006 833	-7,82	2 642 126	2 348 596	-11,11
IRAQ	1 776 866		-100,00	1 196 214		-100,00
IRAN (ISLAMIC REPUBLIC OF)	169 795	17 110	-89,92	169 509	118 872	-29,87
SAUDI ARABIA	682 917	1 189 804	74,22	620 746	734 464	18,32
ISRAEL	544 827	165 053	-69,71	464 751	135 709	-70,80
KUWAIT	150 878	73 789	-51,09	202 444	100 301	-50,45
JORDAN	272 107	91 708	-66,30	244 324	89 206	-63,49
LEBANON	1 157 169	306 843	-73,48	875 757	289 767	-66,91
YEMEN	16 732	5 475	-67,28	9 859	14 187	43,91
OMAN	31 082		-100,00	48 926		-100,00
SYRIA ARAB REPUBLIC	24 192		-100,00	18 876		-100,00
TURKEY	897 004	240 907	-73,14	1 009 570	340 492	-66,27
UNITED ARAB EMIRATES	4 349 865	5 998 559	37,90	3 563 621	5 781 295	62,23
QATAR	148 194	52 403	-64,64	136 692	52 358	-61,70
BAHRAIN	64 903		-100,00	43 200		-100,00
CYPRUS		13 950	-		10 463	-
EGYPT	3 759 735	1 900 311	-49,46	2 751 363	1 298 982	-52,79
LIBYAN ARAB JAMAHIRIYA		72 590	-		49 790	-
MOROCCO	16 806		-100,00	16 764		-100,00
SUDAN	300 150		-100,00	232 398		-100,00
ETHIOPIA	118 110	1 090 287	823,11	94 461	765 240	710,11
TANZANIA, UNITED REP. OF	77 603	132 775	71,10	59 674	103 989	74,26
MADAGASCAR	69 992	142 589	103,72	57 247	101 005	76,44
KENYA	346 940	789 868	127,67	309 317	458 043	48,08
MOZAMBIQUE	97 862	75 956	-22,39	100 840	83 629	-17,07
TOGO	565 287	182 886	-67,65	403 350	122 859	-69,54
GHANA	541 084	230 783	-57,35	553 342	178 423	-67,76
LIBERIA		19 093	-		13 427	-
GUINEA	19 776	22 074	11,62	13 151	15 142	15,14
ANGOLA	41 328	36 241	-12,31	33 482	26 089	-22,08
CONGO	36 661	18 331	-50,00	28 441	11 880	-58,23
CAMEROON	19 375	257 135	1 227,14	14 531	190 894	1 213,67
NIGERIA	8 093 339	6 777 410	-16,26	6 162 171	4 757 272	-22,80
SIERRA LEONE	34 598	19 693	-43,08	28 324	14 079	-50,29
COTE D'IVOIRE	49 972	62 098	24,27	37 965	53 834	41,80
SENEGAL	38 318	141 883	270,28	22 013	97 267	341,87
BENIN	84 149	133 534	58,69	63 390	99 719	57,31
GAMBIA	20 041	48 336	141,19	15 832	35 129	121,88
UGANDA		63 472	-		46 325	-
DJIBOUTI	274 850	187 289	-31,86	184 178	126 384	-31,38
SOUTH AFRICA	935 092	1 271 505	35,98	1 272 201	1 184 946	-6,86
MALAWI		18 677	-		8 965	-
MAURITIUS	88 936	71 467	-19,64	63 928	69 668	8,98
RWANDA		23 066	-		16 838	-
DEMOCRATIC REP. OF THE CONGO	109 984		-100,00	87 572		-100,00
AUSTRALIA	1 691 982	1 715 141	1,37	2 360 442	2 093 201	-11,32
NEW ZEALAND	48 575	13 095	-73,04	70 181	21 362	-69,56
FIJI	15 103		-100,00	13 356		-100,00
EAST TIMOR	2 670		-100,00	2 574		-100,00
UNITED STATES	15 268 559	8 787 453	-42,45	13 545 215	7 939 556	-41,38
CANADA	520 455	572 219	9,95	425 112	436 796	2,75
MEXICO	715 642	501 708	-29,89	594 326	379 143	-36,21
GUATEMALA	518 175	34 849	-93,27	375 598	34 654	-90,77
HONDURAS	183 254	285 486	55,79	298 916	334 290	11,83
NICARAGUA	492 422	347 212	-29,49	364 148	243 522	-33,13
PANAMA	70 383	44 844	-36,29	51 393	31 302	-39,09
SURINAME	18 850	10 577	-43,89	30 623	21 387	-30,16
CHILE	220 619	109 983	-50,15	231 645	171 010	-26,18
VENEZUELA	46 465	36 478	-21,49	36 924	60 235	63,13

https://www.bps.go.id

TABEL 6. PERKEMBANGAN EKSPOR INDONESIA MENURUT KOMODITI DAN NEGARA TUJUAN
JANUARI-JULI 2019 DAN 2020

KOMODITI / NEGARA TUJUAN	BERAT BERSIH (KG)		PERUB	NILAI FOB (US $)		PERUB
	JAN-JUL 2019	JAN-JUL 2020	%	JAN-JUL 2019	JAN-JUL 2020	%
(1)	(2)	(3)	(4)	(5)	(6)	(7)
ARGENTINA	64 418	347 016	438,69	65 678	398 481	506,72
BRAZIL	430 007	291 143	-32,29	347 729	197 283	-43,27
COLOMBIA	94 558	238 227	151,94	54 321	128 871	137,24
URUGUAY		5 628	-		12 269	-
PARAGUAY		73 560	-		53 360	-
ECUADOR	1 066 210	685 036	-35,75	790 376	482 098	-39,00
PERU	956 957	1 158 447	21,06	736 697	872 772	18,47
TRINIDAD AND TOBAGO	86 842	24 172	-72,17	85 843	16 622	-80,64
JAMAICA	246 107	151 026	-38,63	188 752	124 351	-34,12
DOMINICAN REPUBLIC	528 026	516 875	-2,11	395 422	383 180	-3,10
EL SALVADOR	561 736	139 436	-75,18	408 898	116 537	-71,50
COSTA RICA	329 733	201 354	-38,93	257 696	149 140	-42,13
UNITED KINGDOM	182 473	211 125	15,70	243 337	300 829	23,63
NETHERLANDS	185 408	147 056	-20,69	146 790	101 469	-30,87
FRANCE	206 904		-100,00	207 166		-100,00
GERMANY, FED. REP. OF	49 933	42 167	-15,55	73 034	56 361	-22,83
BELGIUM	3 077 142	2 969 038	-3,51	4 088 178	3 754 842	-8,15
DENMARK		17 815	-		30 759	-
IRELAND	50 708	34 330	-32,30	95 860	61 535	-35,81
ITALY	83 275	80 189	-3,71	163 083	146 005	-10,47
SPAIN	2 395 985	1 624 293	-32,21	2 568 448	1 880 038	-26,80
PORTUGAL	90 751	90 310	-0,49	66 013	74 667	13,11
GREECE	698 963	702 093	0,45	652 247	599 161	-8,14
POLAND	124 966	46 646	-62,67	253 525	115 401	-54,48
ROMANIA	147 718	9 972	-93,25	130 981	15 786	-87,95
BULGARIA	289 836	221 202	-23,68	266 182	189 430	-28,83
UKRAINE	667 920	564 155	-15,54	697 644	613 768	-12,02
LITHUANIA	1 047 675	1 058 399	1,02	921 089	885 156	-3,90
LATVIA	4 426		-100,00	8 961		-100,00
ESTONIA	137 690	38 655	-71,93	127 514	36 171	-71,63
GEORGIA	129 758	74 703	-42,43	125 921	81 215	-35,50
CROATIA	858 972	644 929	-24,92	764 432	537 867	-29,64
SLOVENIA	792 955	780 472	-1,57	1 019 463	1 002 909	-1,62
CZECH REPUBLIC		1	-		0	-
RUSSIA FEDERATION	2 785 113	1 925 363	-30,87	2 654 695	1 838 187	-30,76
BARANG DARI KERTAS DAN PAPAN KERTAS LAINNYA	**147 915 174**	**121 244 455**	**-18,03**	**190 567 753**	**158 006 638**	**-17,09**
JAPAN	7 484 206	8 599 500	14,90	10 824 804	12 290 187	13,54
HONG KONG	366 147	196 335	-46,38	1 206 918	758 436	-37,16
KOREA, REPUBLIC OF	4 100 494	2 202 146	-46,30	2 540 302	2 418 852	-4,78
TAIWAN	5 944 777	7 233 453	21,68	3 777 107	4 915 363	30,14
CHINA	4 286 264	100 011	-97,67	1 733 886	155 721	-91,02
PAPUA NEW GUINEA	183 352	150 668	-17,83	406 951	332 209	-18,37
THAILAND	6 460 154	6 243 249	-3,36	9 624 807	9 348 192	-2,87
SINGAPORE	7 011 864	4 114 053	-41,33	2 710 914	1 517 642	-44,02
PHILIPPINES	3 924 494	1 900 494	-51,57	5 778 836	3 260 064	-43,59
MALAYSIA	5 890 473	2 948 534	-49,94	7 585 285	4 107 196	-45,85
MYANMAR	2 890 396	1 676 922	-41,98	3 240 865	1 917 714	-40,83
CAMBODIA	49 619	188 560	280,02	86 413	249 722	188,99
BRUNEI DARUSSALAM	33 971	46 386	36,54	56 526	76 827	35,91
LAO PEOPLE'S DEM. REP.		20	-		458	-
VIET NAM	1 852 500	1 485 028	-19,84	2 503 550	2 400 669	-4,11
MALDIVES	559	8 612	1 440,59	5 868	19 077	225,09
INDIA	1 261 086	693 500	-45,01	1 924 845	1 019 781	-47,02
PAKISTAN	1 207 845	1 181 178	-2,21	1 614 404	1 547 205	-4,16
BANGLADESH	79 748	3 995	-94,99	29 744	36 620	23,12
SRI LANKA	823 898	636 775	-22,71	1 220 096	925 150	-24,17
IRAQ	4 170 807	7 413 792	77,75	5 527 056	8 038 143	45,43
IRAN (ISLAMIC REPUBLIC OF)		44 604	-		63 047	-
SAUDI ARABIA	10 880 941	10 111 672	-7,07	15 734 780	14 287 744	-9,20
ISRAEL	141 972	175 741	23,79	189 618	250 215	31,96
KUWAIT	1 286 857	596 209	-53,67	1 989 240	932 583	-53,12
JORDAN	354 206	73 974	-79,12	490 978	102 958	-79,03
LEBANON	627 855	295 122	-53,00	924 381	410 524	-55,59
YEMEN	2 583 409	2 085 765	-19,26	3 460 463	2 822 893	-18,42
OMAN	2 037 067	1 225 325	-39,85	2 889 766	1 646 950	-43,01
TURKEY	7 859 132	2 661 440	-66,14	8 753 981	2 940 524	-66,41
UNITED ARAB EMIRATES	8 051 437	6 829 075	-15,18	11 488 142	8 906 438	-22,47
QATAR	1 362 597	1 490 426	9,38	2 155 401	2 332 222	8,20
BAHRAIN	614 178	368 926	-39,93	962 191	587 453	-38,95
CYPRUS	110 479	124 946	13,09	162 174	186 405	14,94
EGYPT	1 050 594	972 718	-7,41	1 144 515	1 074 005	-6,16
LIBYAN ARAB JAMAHIRIYA	1 690 593	1 688 131	-0,15	2 014 514	1 545 934	-23,26
MOROCCO	45 439	14 081	-69,01	67 843	21 634	-68,11
TUNISIA	2 713		-100,00	10 343		-100,00
SUDAN	109 032	16 782	-84,61	147 405	32 132	-78,20
ETHIOPIA	2 635 066	4 956 265	88,09	3 359 023	6 323 533	88,26
TANZANIA, UNITED REP. OF	437 315	291 254	-33,40	533 146	344 346	-35,41

https://www.bps.go.id

TABEL 6. PERKEMBANGAN EKSPOR INDONESIA MENURUT KOMODITI DAN NEGARA TUJUAN
JANUARI-JULI 2019 DAN 2020

KOMODITI / NEGARA TUJUAN	BERAT BERSIH (KG)		PERUB	NILAI FOB (US $)		PERUB
	JAN-JUL 2019	JAN-JUL 2020	%	JAN-JUL 2019	JAN-JUL 2020	%
(1)	(2)	(3)	(4)	(5)	(6)	(7)
MADAGASCAR	1 770 444	2 382 786	34,59	2 159 640	2 583 524	19,63
SOMALIA	1 264 239	976 260	-22,78	1 715 103	1 178 210	-31,30
KENYA	281 390	132 360	-52,96	420 680	212 829	-49,41
REUNION	21 320	31 199	46,33	48 794	81 036	66,08
MOZAMBIQUE	15 530	1	-99,99	21 837	10	-99,95
TOGO	1 783 930	3 499 498	96,17	1 906 910	3 383 799	77,45
GHANA	467 067	702 724	50,45	798 969	986 325	23,45
LIBERIA		30 937	-		42 987	-
GUINEA	1 671 500	1 400 101	-16,24	1 729 857	1 292 764	-25,27
ANGOLA	171 870	37 223	-78,34	172 166	36 066	-79,05
CONGO	4 190 387	3 711 153	-11,44	5 101 416	4 477 881	-12,22
CAMEROON	282 101	851 493	201,84	394 947	989 760	150,61
NIGERIA	901 732	277 399	-69,24	1 168 271	381 360	-67,36
SIERRA LEONE	865 525	286 160	-66,94	1 081 349	328 374	-69,63
GABON	258 634	22 769	-91,20	328 391	31 484	-90,41
COTE D'IVOIRE	598 085	587 816	-1,72	868 246	767 396	-11,62
SENEGAL	181 685	346 919	90,95	284 749	436 041	53,13
MAURITANIA	911 274	42 622	-95,32	975 504	56 193	-94,24
BENIN	186 754	2 284 118	1 123,06	274 243	2 218 534	708,97
GUINEA BISSAU	145 655	19 550	-86,58	162 641	24 221	-85,11
GAMBIA	165 771	15 708	-90,52	192 080	20 855	-89,14
DJIBOUTI	5 624 862	758 294	-86,52	6 943 292	900 541	-87,03
SOUTH AFRICA	2 301 753	1 533 352	-33,38	3 369 056	2 131 416	-36,74
MALAWI		24 078	-		30 976	-
MAURITIUS	133 610	57 058	-57,29	206 308	79 718	-61,36
DEMOCRATIC REP. OF THE CONGO	22 823	20 278	-11,15	52 156	45 716	-12,35
AUSTRALIA	3 766 061	3 033 184	-19,46	9 755 268	6 886 464	-29,41
NEW ZEALAND	622 092	1 162 963	86,94	1 261 939	1 581 853	25,35
GUAM	119		-100,00	634		-100,00
NEW CALEDONIA	35 086	15 183	-56,73	77 078	30 508	-60,42
VANUATU	30		-100,00	25		-100,00
WALLIS AND FUTUNA ISLANDS		35	-		110	-
FIJI	54 238	80 986	49,32	29 262	27 732	-5,23
EAST TIMOR	561 105	307 548	-45,19	433 444	270 315	-37,64
UNITED STATES	7 927 197	5 853 669	-26,16	10 384 459	7 540 249	-27,39
CANADA	1 032 859	1 105 366	7,02	1 792 655	1 736 929	-3,11
MEXICO	36 081	1 197 806	3 219,82	98 845	1 527 544	1 445,40
GUATEMALA	99 953	83 902	-16,06	138 792	106 833	-23,03
NICARAGUA	22 739	92 565	307,08	30 466	119 261	291,45
PANAMA	13 687		-100,00	21 778		-100,00
CUBA	293 664		-100,00	428 397		-100,00
SURINAME	192 829	114 458	-40,64	303 554	189 989	-37,41
CHILE	273	51 393	18 725,29	1 926	226 276	11 647,94
ARGENTINA	49 518	31 819	-35,74	69 970	43 509	-37,82
BRAZIL	85 927	150	-99,82	147 938	1 713	-98,84
COLOMBIA	510 675	319 494	-37,44	596 567	390 242	-34,59
URUGUAY	60 032		-100,00	78 093		-100,00
ECUADOR	192 434	156 150	-18,85	268 466	271 043	0,96
PERU	43 835	68 936	57,27	94 106	252 386	168,19
GUYANA	69 526		-100,00	107 386		-100,00
TRINIDAD AND TOBAGO	13 223	16 545	25,12	23 884	119 462	400,18
JAMAICA	8 816	5	-99,94	63 048	327	-99,48
PUERTO RICO	3		-100,00	24		-100,00
DOMINICAN REPUBLIC	169 583	155 393	-8,37	220 277	192 554	-12,59
EL SALVADOR	139 154	261 709	88,07	787 727	1 119 637	42,14
COSTA RICA	95 339	24 013	-74,81	136 956	32 437	-76,32
HAITI	137 942	90 879	-34,12	168 999	110 079	-34,86
BARBADOS	27		-100,00	8		-100,00
FRENCH GUIANA	60		-100,00	111		-100,00
FRENCH POLYNESIA	8 025		-100,00	20 143		-100,00
NETHERLANDS ANTILLES	44		-100,00	1 466		-100,00
SAINT LUCIA	35	450	1 185,71	551	1 665	202,29
GUADELOUPE	613	26	-95,79	132	23	-82,78
UNITED KINGDOM	796 476	531 329	-33,29	1 450 463	1 209 731	-16,60
NETHERLANDS	409 715	773 329	88,75	1 124 002	1 265 219	12,56
FRANCE	754 860	381 914	-49,41	1 317 065	978 581	-25,70
GERMANY, FED. REP. OF	1 144 426	657 781	-42,52	1 968 207	1 870 756	-4,95
AUSTRIA	5 409	3 552	-34,34	20 145	18 353	-8,89
BELGIUM	238 524	150 280	-37,00	874 330	723 258	-17,28
SWITZERLAND	2 246	5 856	160,67	12 811	38 225	198,38
DENMARK	67 372	68 395	1,52	250 446	242 307	-3,25
NORWAY	18 136	6 151	-66,08	28 997	11 059	-61,86
SWEDEN	125 648	102 308	-18,58	294 344	242 779	-17,52
FINLAND	28 478	10 394	-63,50	56 411	23 264	-58,76
IRELAND	1 583 880	1 057 645	-33,22	2 502 066	1 623 366	-35,12
ITALY	320 361	185 200	-42,19	602 494	420 729	-30,17
SPAIN	211 671	562 231	165,62	426 735	1 013 689	137,55
PORTUGAL	12 105	14 364	18,67	123 474	60 138	-51,30
GREECE	54 166	27 895	-48,50	89 859	55 200	-38,57

https://www.bps.go.id

TABEL 6. PERKEMBANGAN EKSPOR INDONESIA MENURUT KOMODITI DAN NEGARA TUJUAN
JANUARI-JULI 2019 DAN 2020

KOMODITI / NEGARA TUJUAN	BERAT BERSIH (KG)		PERUB	NILAI FOB (US $)		PERUB
	JAN-JUL 2019	JAN-JUL 2020	%	JAN-JUL 2019	JAN-JUL 2020	%
(1)	(2)	(3)	(4)	(5)	(6)	(7)
POLAND	365 634	345 998	-5,37	596 269	536 527	-10,02
ROMANIA	49 049	1 267	-97,42	65 197	3 899	-94,02
BULGARIA	591 485	299 884	-49,30	826 159	398 902	-51,72
ALBANIA	24 846	180 881	628,02	37 024	211 003	469,91
KAZAKHSTAN	87		-100,00	6 055		-100,00
UKRAINE	14 932	16 543	10,79	23 693	28 338	19,61
LITHUANIA	9 671		-100,00	26 426		-100,00
LATVIA	15		-100,00	20		-100,00
GEORGIA	30 551	41 658	36,36	52 330	69 038	31,93
CROATIA	398 692	233 806	-41,36	550 855	303 084	-44,98
MALTA	7 094	4 767	-32,80	12 296	12 878	4,74
SLOVAKIA	495	42	-91,59	2 501	218 000	8 616,62
SLOVENIA	68 755	50 848	-26,05	100 176	72 520	-27,61
CZECH REPUBLIC	8 012	29 727	271,06	25 315	440 859	1 641,50
RUSSIA FEDERATION	193 056	198 262	2,70	280 137	271 013	-3,26
SERBIA	2		-100,00	2		-100,00
MONTENEGRO	15 030		-100,00	23 386		-100,00
KERTAS DAN PAPAN KERTAS BERGELOMBANG	**434 919 450**	**945 740 532**	**117,45**	**190 871 037**	**340 595 574**	**78,44**
JAPAN	425 843	391 260	-8,12	478 863	393 796	-17,76
HONG KONG	555 779	119 817	-78,44	200 080	37 734	-81,14
KOREA, REPUBLIC OF	1 110 455	1 079 864	-2,75	1 227 543	1 157 551	-5,70
TAIWAN	4 248 385	12 311 924	189,80	4 006 137	6 349 438	58,49
CHINA	266 475 960	800 291 986	200,32	103 929 842	268 986 578	158,82
PAPUA NEW GUINEA	23 610	123 729	424,05	15 510	54 722	252,82
THAILAND	52 242 497	23 422 583	-55,17	22 315 766	10 172 789	-54,41
SINGAPORE	6 905 872	4 780 319	-30,78	2 351 154	2 141 618	-8,91
PHILIPPINES	5 472 649	6 324 451	15,56	2 565 375	2 966 931	15,65
MALAYSIA	32 939 776	33 236 722	0,90	14 705 062	13 625 503	-7,34
MYANMAR	1 303 174	1 922 935	47,56	721 076	871 782	20,90
CAMBODIA	1 842 000	2 195 273	19,18	930 649	763 887	-17,92
VIET NAM	27 075 657	13 747 174	-49,23	14 155 142	7 685 177	-45,71
INDIA	2 237 979	1 657 599	-25,93	2 164 587	1 303 151	-39,80
PAKISTAN	674 588	884 249	31,08	332 386	362 294	9,00
BANGLADESH	402 462	159 920	-60,26	149 799	139 147	-7,11
SRI LANKA	483 793	207 923	-57,02	271 062	132 028	-51,29
IRAQ	24 658		-100,00	26 265		-100,00
SAUDI ARABIA	9 864 239	20 723 599	110,09	5 596 683	10 427 900	86,32
KUWAIT	13 178		-100,00	14 340		-100,00
JORDAN	418 553	125 514	-70,01	450 222	117 895	-73,81
LEBANON	49 504		-100,00	46 106		-100,00
YEMEN		540 149	-		288 862	-
OMAN	2 423 607	491 752	-79,71	1 374 652	263 367	-80,84
TURKEY	956 467	262 898	-72,51	926 260	246 614	-73,38
UNITED ARAB EMIRATES	5 540 945	11 756 358	112,17	3 233 795	6 070 668	87,73
QATAR	165 794	12 604	-92,40	136 126	14 259	-89,53
EGYPT	46 170		-100,00	47 578		-100,00
ETHIOPIA		162 806	-		113 505	-
TANZANIA, UNITED REP. OF	95 806	118 360	23,54	70 346	87 419	24,27
MADAGASCAR	95 729		-100,00	34 945		-100,00
KENYA	94 414	41 071	-56,50	97 097	33 409	-65,59
MOZAMBIQUE	215 995	245 032	13,44	135 462	146 544	8,18
GHANA	1 295 896	1 202 077	-7,24	837 616	629 918	-24,80
GUINEA		17 035	-		19 153	-
NIGERIA	991 783	1 694 610	70,86	444 977	601 469	35,17
SENEGAL	23 285	23 604	1,37	35 627	36 115	1,37
DJIBOUTI	72 669	179 044	146,38	39 147	32 359	-17,34
SOUTH AFRICA	1 458 131	407 553	-72,05	884 040	379 152	-57,11
MAURITIUS	1 515 489	628 865	-58,50	747 504	263 980	-64,69
AUSTRALIA	1 161 062	855 426	-26,32	902 408	786 109	-12,89
NEW ZEALAND	176 451	237 546	34,62	237 645	341 769	43,82
FIJI	150 834	129 595	-14,08	63 572	53 214	-16,29
EAST TIMOR		20	-		4	-
UNITED STATES	299 473	431 267	44,01	234 083	73 446	-68,62
CANADA	456 958	495 312	8,39	481 516	500 431	3,93
MEXICO	193 832	22 350	-88,47	202 009	22 813	-88,71
GUATEMALA	46 217	244 372	428,75	24 504	122 636	400,48
SURINAME	5 299	7 950	50,03	6 869	9 257	34,77
CHILE	16 710		-100,00	22 035		-100,00
VENEZUELA		47 413	-		46 560	-
BRAZIL		22 438	-		23 683	-
COLOMBIA	44 315	24 254	-45,27	55 668	26 754	-51,94
PARAGUAY	8 175	4 934	-39,65	8 925	7 125	-20,17
ECUADOR	4 668	15 827	239,03	7 007	20 439	191,69
PERU	37 044	61 636	66,39	52 788	79 118	49,88
GUYANA	3 975		-100,00	5 107		-100,00
TRINIDAD AND TOBAGO	23 356		-100,00	33 082		-100,00
EL SALVADOR	15 480	43 317	179,83	19 931	24 574	23,29

https://www.bps.go.id

TABEL 6. PERKEMBANGAN EKSPOR INDONESIA MENURUT KOMODITI DAN NEGARA TUJUAN
JANUARI-JULI 2019 DAN 2020

KOMODITI / NEGARA TUJUAN	BERAT BERSIH (KG)		PERUB	NILAI FOB (US $)		PERUB
	JAN-JUL 2019	JAN-JUL 2020	%	JAN-JUL 2019	JAN-JUL 2020	%
(1)	(2)	(3)	(4)	(5)	(6)	(7)
COSTA RICA	24 720		-100,00	33 934		-100,00
HAITI		7 436	-		11 483	-
UNITED KINGDOM	264 775	261 386	-1,28	358 177	317 817	-11,27
GERMANY, FED. REP. OF	25 098		-100,00	28 092		-100,00
IRELAND	75 424	166 757	121,09	85 944	155 188	80,57
ITALY	1 033 504	884 688	-14,40	1 044 658	784 865	-24,87
SPAIN	314 601	172 831	-45,06	334 906	150 054	-55,20
PORTUGAL	341 023	37 317	-89,06	405 486	46 045	-88,64
POLAND	167 871		-100,00	178 070		-100,00
BULGARIA	80 130	48 800	-39,10	81 535	48 268	-40,80
ALBANIA	23 368		-100,00	23 121		-100,00
GEORGIA	23 807		-100,00	27 847		-100,00
SLOVAKIA	180		-100,00	93 600		-100,00
SLOVENIA	107 555	26 998	-74,90	107 271	27 210	-74,63
RUSSIA FEDERATION	10 753		-100,00	12 426		-100,00
KEMASAN DAN KOTAK DARI KERTAS DAN KARTON	**38 762 181**	**34 843 020**	**-10,11**	**82 694 899**	**80 910 935**	**-2,16**
JAPAN	1 744 453	1 653 362	-5,22	3 194 173	2 211 846	-30,75
HONG KONG	120 208	132 209	9,98	407 713	620 122	52,10
KOREA, REPUBLIC OF	297 525	465 582	56,48	714 250	1 295 002	81,31
TAIWAN	1 892 729	3 088 608	63,18	8 683 739	13 862 019	59,63
CHINA	264 673	174 582	-34,04	739 626	614 441	-16,93
MACAU	1 261		-100,00	4 203		-100,00
PAPUA NEW GUINEA	23 990	49 559	106,59	40 764	135 068	231,34
THAILAND	962 577	1 330 378	38,21	1 363 142	1 097 755	-19,47
SINGAPORE	3 851 575	3 822 212	-0,76	4 371 314	5 086 557	16,36
PHILIPPINES	4 621 460	4 006 392	-13,31	8 401 427	8 834 951	5,16
MALAYSIA	508 456	163 132	-67,92	978 280	352 559	-63,96
MYANMAR	131 615	240 106	82,43	489 619	1 442 911	194,70
CAMBODIA	5 777	1	-99,98	11 549	1	-99,99
BRUNEI DARUSSALAM	52 109	73 446	40,95	95 579	104 737	9,58
LAO PEOPLE'S DEM. REP.		88	-		179	-
NEPAL	665		-100,00	1 112		-100,00
VIET NAM	188 656	146 828	-22,17	427 721	289 018	-32,43
MALDIVES	1 864	80	-95,69	12 768	1 386	-89,14
INDIA	150 086	3 323	-97,79	166 665	101 170	-39,30
PAKISTAN	1	112	14 794,67	1	626	125 060,00
BANGLADESH	493 567	417 551	-15,40	422 100	511 133	21,09
SRI LANKA		66	-		128	-
IRAN (ISLAMIC REPUBLIC OF)	35 986		-100,00	35 344		-100,00
SAUDI ARABIA	45 057	53 258	18,20	109 026	96 362	-11,62
ISRAEL	7		-100,00	1		-100,00
KUWAIT	91		-100,00	375		-100,00
JORDAN	24 692		-100,00	7 768		-100,00
YEMEN	2 450	1 600	-34,69	7 060	2 000	-71,67
OMAN	15	675	4 400,00	5	540	11 768,13
TURKEY	516		-100,00	1 599		-100,00
UNITED ARAB EMIRATES	114 767	84 793	-26,12	366 207	260 682	-28,82
QATAR	60	146	142,97	307	367	19,40
BAHRAIN	2 108		-100,00	2 019		-100,00
CYPRUS		2	-		10	-
EGYPT		1 689	-		1 955	-
MOROCCO		202	-		136	-
TUNISIA	60		-100,00	501		-100,00
ALGERIA	1 100		-100,00	770		-100,00
SUDAN		4	-		992	-
TANZANIA, UNITED REP. OF	150		-100,00	3 967		-100,00
MADAGASCAR		145 534	-		112 723	-
KENYA	1		-100,00	2		-100,00
REUNION	2	7 082	472 024,67	0	11 995	5 997 153,50
MOZAMBIQUE		40 795	-		59 107	-
TOGO	17 114	5 336	-68,82	29 984	8 857	-70,46
GHANA	166 991	341 529	104,52	211 531	412 416	94,97
LIBERIA	47 827	8 721	-81,77	36 521	6 777	-81,44
GUINEA	10 294	19 427	88,73	16 715	31 420	87,98
ANGOLA	2	69 427	3 471 253,50	0	53 229	12 097 331,82
CONGO	81 405	39 675	-51,26	61 523	30 654	-50,17
CAMEROON	5 800	21 349	268,07	8 576	36 423	324,69
NIGERIA	410 824	27 607	-93,28	432 602	89 259	-79,37
COTE D'IVOIRE		12 223	-		18 042	-
SENEGAL	262 163	6 451	-97,54	346 514	11 713	-96,62
MAURITANIA	8 639		-100,00	15 086		-100,00
BENIN	108		-100,00	198		-100,00
BURKINA FASO	496	440	-11,29	874	750	-14,16
SEYCHELLES	1		-100,00	18		-100,00
DJIBOUTI		2 994	-		11 102	-
SOUTH AFRICA	86 053	57 043	-33,71	140 209	113 688	-18,92
MAURITIUS		20	-		300	-

https://www.bps.go.id

TABEL 6. PERKEMBANGAN EKSPOR INDONESIA MENURUT KOMODITI DAN NEGARA TUJUAN
JANUARI-JULI 2019 DAN 2020

KOMODITI / NEGARA TUJUAN	BERAT BERSIH (KG)		PERUB	NILAI FOB (US $)		PERUB
	JAN-JUL 2019	JAN-JUL 2020	%	JAN-JUL 2019	JAN-JUL 2020	%
(1)	(2)	(3)	(4)	(5)	(6)	(7)
AUSTRALIA	3 656 218	3 142 658	-14,05	6 429 740	5 383 503	-16,27
NEW ZEALAND	678 316	469 852	-30,73	2 619 852	1 588 828	-39,35
NEW CALEDONIA	2 114	3 613	70,91	7 188	14 226	97,93
NORTHERN MARIANA ISLANDS	91		-100,00	342		-100,00
VANUATU		11	-		11	-
COOK ISLANDS	187		-100,00	1 384		-100,00
FIJI	5 986		-100,00	7 641		-100,00
EAST TIMOR	235 852	275 585	16,85	226 258	190 935	-15,61
UNITED STATES	14 913 462	12 234 918	-17,96	33 216 736	27 892 772	-16,03
CANADA	237 800	187 361	-21,21	545 107	380 625	-30,17
MEXICO	101		-100,00	1 049		-100,00
GUATEMALA	3		-100,00	4		-100,00
PANAMA		26 539	-		91 862	-
CHILE	60 429	110	-99,82	107 829	1 337	-98,76
BRAZIL	5 317	32 210	505,79	33 807	946 291	2 699,07
COLOMBIA	12 434	8 096	-34,89	36 971	22 871	-38,14
BOLIVIA	5		-100,00	127		-100,00
ECUADOR		163	-		10 581	-
PERU	1 017	16	-98,43	2 231	78	-96,49
JAMAICA	200	150	-25,00	1 472	225	-84,71
PUERTO RICO	170	50	-70,59	1 123	35	-96,85
DOMINICAN REPUBLIC	153		-100,00	971		-100,00
EL SALVADOR	33 768		-100,00	44 430		-100,00
COSTA RICA	25	73	190,00	136	430	216,43
BARBADOS	43	50	16,28	376	1 252	232,98
BERMUDA	125	100	-20,00	205	396	93,24
FRENCH POLYNESIA	404	1 352	234,65	319	8 216	2 471,90
NETHERLANDS ANTILLES	23	1	-95,65	80	367	356,08
NORFOLK ISLANDS	1 162		-100,00	4 843		-100,00
GUADELOUPE	242	25	-89,67	572	417	-27,04
VIRGIN ISLANDS (BRITISH)	454		-100,00	2 657		-100,00
UNITED KINGDOM	113 736	65 757	-42,18	473 350	221 764	-53,15
NETHERLANDS	1 116 677	745 402	-33,25	2 977 181	2 238 559	-24,81
FRANCE	105 179	73 744	-29,89	316 029	355 344	12,44
GERMANY, FED. REP. OF	63 892	177 800	178,28	302 779	1 391 387	359,54
AUSTRIA	4 689	166	-96,46	4 399	907	-79,38
BELGIUM	242	3 025	1 147,71	1 323	7 871	494,74
SWITZERLAND	209	2	-99,05	644	56	-91,31
DENMARK	46 999	8 590	-81,72	277 793	81 439	-70,68
NORWAY	41 751	1 608	-96,15	136 454	6 313	-95,37
SWEDEN	250	720	187,63	4 420	7 169	62,20
FINLAND	37 246	46 848	25,78	118 833	148 904	25,31
IRELAND	1 208	3 829	217,06	3 419	8 218	140,39
ITALY	360 478	179 735	-50,14	1 154 217	561 007	-51,39
SPAIN	243 878	277 352	13,73	735 887	992 697	34,90
PORTUGAL	273	100	-63,37	1 713	763	-55,44
GREECE	25 964	61 682	137,57	58 384	122 037	109,03
HUNGARY	348	92	-73,56	543	210	-61,37
POLAND	61 500	38 914	-36,72	252 392	230 366	-8,73
ROMANIA	22 012	3 619	-83,56	149 851	12 178	-91,87
BULGARIA	47		-100,00	173		-100,00
BELARUS		0	-		0	-
UKRAINE		1 611	-		4 628	-
UZBEKISTAN		50 139	-		37 448	-
LITHUANIA		6	-		82	-
LATVIA		2 105	-		4 928	-
CROATIA		92	-		167	-
MALTA		1	-		22	-
SLOVAKIA	46		-100,00	126		-100,00
SLOVENIA	250	503	100,72	2 152	3 411	58,48
CZECH REPUBLIC	1 033	208	-79,85	9 085	2 666	-70,66
REP. OF MACEDONIA	26 676		-100,00	52 561		-100,00
RUSSIA FEDERATION	3 471	801	-76,91	6 693	2 028	-69,69
SERBIA	1		-100,00	1		-100,00
KERTAS BUDAYA	**25 645 481**	**16 809 989**	**-34,45**	**16 328 933**	**7 772 924**	**-52,40**
JAPAN		4	-		6	-
HONG KONG	4 034 496	860 697	-78,67	2 448 154	527 920	-78,44
KOREA, REPUBLIC OF	10		-100,00	219		-100,00
TAIWAN	859 744		-100,00	520 343		-100,00
CHINA	16	300 000	1 935 383,87	40	110 814	277 127,81
MACAU	98 304	47 350	-51,83	58 589	23 443	-59,99
PAPUA NEW GUINEA	285 098		-100,00	164 696		-100,00
THAILAND		245 169	-		118 379	-
SINGAPORE	364 173	12 107	-96,68	194 568	9 222	-95,26
PHILIPPINES	574 881		-100,00	354 868		-100,00
MALAYSIA	5 773 040	9 542 247	65,29	3 609 411	4 112 568	13,94
CAMBODIA		50 000	-		24 256	-
VIET NAM	8 104 922	4 713 310	-41,85	5 148 438	2 334 206	-54,66

https://www.bps.go.id

TABEL 6. PERKEMBANGAN EKSPOR INDONESIA MENURUT KOMODITI DAN NEGARA TUJUAN
JANUARI-JULI 2019 DAN 2020

KOMODITI / NEGARA TUJUAN	BERAT BERSIH (KG)		PERUB	NILAI FOB (US $)		PERUB
	JAN-JUL 2019	JAN-JUL 2020	%	JAN-JUL 2019	JAN-JUL 2020	%
(1)	(2)	(3)	(4)	(5)	(6)	(7)
INDIA	987 646	688 884	-30,25	526 322	299 665	-43,06
BANGLADESH	3		-100,00	50		-100,00
SRI LANKA	2 312 164	0	-100,00	1 492 579	0	-100,00
MADAGASCAR	255 444		-100,00	181 637		-100,00
NIGERIA	925 628		-100,00	804 052		-100,00
SENEGAL	3 180	2 383	-25,08	4 529	3 360	-25,80
MAURITIUS	146 191	255 185	74,56	188 805	131 797	-30,19
AUSTRALIA	846 847		-100,00	564 432		-100,00
NEW CALEDONIA		43 402	-		21 324	-
EAST TIMOR	16 427	5 104	-68,93	8 580	6 454	-24,78
UNITED STATES	57 268	44 147	-22,91	58 622	49 511	-15,54
KERTAS LAINNYA	**1 787 518 417**	**1 586 458 096**	**-11,25**	**1 372 863 511**	**1 070 273 623**	**-22,04**
JAPAN	178 222 762	173 605 421	-2,59	163 825 587	153 886 030	-6,07
HONG KONG	12 681 216	7 951 271	-37,30	10 707 285	6 846 897	-36,05
KOREA, REPUBLIC OF	54 637 633	51 675 745	-5,42	39 557 285	33 560 583	-15,16
TAIWAN	41 036 860	55 412 392	35,03	32 118 748	39 351 725	22,52
CHINA	152 170 546	398 791 077	162,07	106 915 214	207 560 409	94,14
PAPUA NEW GUINEA	246 418	404 182	64,02	268 163	392 808	46,48
THAILAND	27 066 589	22 059 302	-18,50	21 809 865	16 514 277	-24,28
SINGAPORE	25 240 975	24 129 224	-4,40	18 720 924	21 317 665	13,87
PHILIPPINES	95 094 162	69 510 949	-26,90	68 920 496	46 616 730	-32,36
MALAYSIA	117 036 070	87 615 516	-25,14	86 982 948	63 048 709	-27,52
MYANMAR	57 299 381	51 717 183	-9,74	39 999 238	31 290 186	-21,77
CAMBODIA	1 897 080	2 054 945	8,32	1 639 314	1 720 665	4,96
BRUNEI DARUSSALAM	1 192 495	522 778	-56,16	932 966	418 472	-55,15
NEPAL	565 355	2 023 369	257,89	356 967	1 258 510	252,56
VIET NAM	59 401 948	67 473 278	13,59	47 694 346	48 808 556	2,34
MALDIVES	451 541	283 647	-37,18	390 152	227 907	-41,59
INDIA	135 456 487	58 614 219	-56,73	99 072 811	36 241 931	-63,42
PAKISTAN	39 087 079	28 567 599	-26,91	30 671 197	20 483 879	-33,21
BANGLADESH	7 781 676	4 184 847	-46,22	6 336 633	3 666 219	-42,14
SRI LANKA	18 114 355	14 520 677	-19,84	14 084 648	9 408 435	-33,20
AFGHANISTAN		99 889	-		69 442	-
IRAQ	18 834 388	3 625 321	-80,75	14 310 163	2 835 416	-80,19
IRAN (ISLAMIC REPUBLIC OF)	15 593	33 513	114,93	39 441	82 919	110,24
SAUDI ARABIA	41 388 557	38 081 643	-7,99	34 833 429	28 223 584	-18,98
ISRAEL	1 362 473	366 429	-73,11	1 144 880	262 195	-77,10
KUWAIT	6 984 538	3 275 163	-53,11	5 578 735	2 221 487	-60,18
JORDAN	5 801 044	2 687 045	-53,68	4 361 279	1 938 845	-55,54
LEBANON	13 976 326	15 609 767	11,69	10 378 463	10 345 830	-0,31
YEMEN	5 682 971	2 508 495	-55,86	4 794 789	1 963 470	-59,05
OMAN	5 320 300	4 395 194	-17,39	4 094 266	3 847 286	-6,03
SYRIA ARAB REPUBLIC	1 975 831		-100,00	1 542 625		-100,00
TURKEY	61 567 803	18 775 559	-69,50	38 833 004	10 168 783	-73,81
UNITED ARAB EMIRATES	70 334 369	57 362 003	-18,44	50 176 057	35 910 652	-28,43
QATAR	5 550 890	3 851 870	-30,61	4 518 107	2 773 500	-38,61
BAHRAIN	3 088 631	1 846 982	-40,20	2 648 435	1 446 055	-45,40
CYPRUS	2 357 563	1 263 795	-46,39	1 855 202	919 599	-50,43
EGYPT	16 248 376	14 598 261	-10,16	11 420 378	9 542 256	-16,45
LIBYAN ARAB JAMAHIRIYA	1 514 669	1 637 145	8,09	1 334 831	1 326 698	-0,61
TUNISIA	15 133	17 612	16,38	18 580	14 699	-20,89
SUDAN	2 514 768		-100,00	2 012 621		-100,00
ERITREA		831 391	-		528 344	-
ETHIOPIA	2 359 583	3 419 247	44,91	1 851 317	2 945 409	59,10
TANZANIA, UNITED REP. OF	4 196 502	4 561 016	8,69	3 358 156	3 322 659	-1,06
MADAGASCAR	2 509 198	2 330 694	-7,11	1 903 934	1 673 738	-12,09
SOMALIA	556 256	776 708	39,63	441 288	582 970	32,11
KENYA	27 625 915	16 811 105	-39,15	21 084 715	11 523 157	-45,35
REUNION	1 200 093	1 237 324	3,10	961 384	913 057	-5,03
MOZAMBIQUE	1 308 502	1 534 434	17,27	1 042 501	1 057 500	1,44
BOTSWANA	117 500	58 854	-49,91	94 754	51 328	-45,83
EQUATORIAL GUINEA	56 209	113 415	101,77	47 906	93 356	94,87
TOGO	3 367 881	3 869 502	14,89	2 726 604	2 716 093	-0,39
GHANA	9 694 601	4 738 709	-51,12	7 465 650	3 396 569	-54,50
LIBERIA	478 700	394 447	-17,60	402 187	300 523	-25,28
GUINEA	1 761 001	890 494	-49,43	1 446 166	662 869	-54,16
ANGOLA	4 193 589	1 174 793	-71,99	3 046 074	865 852	-71,57
CONGO	2 734 020	1 978 742	-27,63	2 343 840	1 514 548	-35,38
CAMEROON	2 388 274	1 385 182	-42,00	1 925 132	1 103 698	-42,67
NIGERIA	55 896 390	29 539 233	-47,15	42 013 494	20 461 863	-51,30
SIERRA LEONE	1 224 593	541 199	-55,81	966 560	387 813	-59,88
GABON	137 485	65 381	-52,45	149 251	65 449	-56,15
COTE D'IVOIRE	4 065 717	5 636 311	38,63	3 257 538	3 777 135	15,95
SENEGAL	1 622 854	2 531 530	55,99	1 330 675	1 861 034	39,86
MAURITANIA	443 592	249 140	-43,84	377 728	180 876	-52,11
MALI	312 224		-100,00	234 168		-100,00
BENIN	3 133 395	3 920 687	25,13	2 545 733	2 796 308	9,84
GAMBIA	706 077	277 432	-60,71	587 608	218 112	-62,88

https://www.bps.go.id

TABEL 6. PERKEMBANGAN EKSPOR INDONESIA MENURUT KOMODITI DAN NEGARA TUJUAN
JANUARI-JULI 2019 DAN 2020

KOMODITI / NEGARA TUJUAN	BERAT BERSIH (KG)		PERUB	NILAI FOB (US $)		PERUB
	JAN-JUL 2019	JAN-JUL 2020	%	JAN-JUL 2019	JAN-JUL 2020	%
(1)	(2)	(3)	(4)	(5)	(6)	(7)
SEYCHELLES	29 787	16 412	-44,90	22 232	12 063	-45,74
UGANDA	66 107	114 226	72,79	55 735	80 530	44,49
DJIBOUTI	15 354 355	2 649 159	-82,75	12 867 120	1 954 726	-84,81
SOUTH AFRICA	15 716 598	8 077 453	-48,61	13 083 803	6 418 097	-50,95
ZAMBIA		42 085	-		31 703	-
MALAWI	19 360		-100,00	16 456		-100,00
COMOROS	57 772	38 361	-33,60	51 906	31 256	-39,78
MAURITIUS	4 504 539	1 840 400	-59,14	3 707 855	1 406 995	-62,05
RWANDA		91 656	-		64 618	-
MAYOTTE	38 320	190 651	397,53	28 142	138 005	390,39
DEMOCRATIC REP. OF THE CONGO	853 862	148 540	-82,60	697 589	118 196	-83,06
AUSTRALIA	23 658 013	13 321 399	-43,69	20 127 754	10 676 477	-46,96
NEW ZEALAND	1 632 321	1 733 145	6,18	1 436 848	1 472 756	2,50
MICRONESIA, FED. STATES OF	18 960	37 857	99,67	18 055	30 772	70,43
GUAM	146 264	87 163	-40,41	130 816	73 980	-43,45
PALAU	56 949	18 983	-66,67	45 854	13 389	-70,80
NEW CALEDONIA	534 580	367 041	-31,34	443 439	270 696	-38,96
NORTHERN MARIANA ISLANDS	38 637	38 637	0,00	35 953	34 122	-5,09
VANUATU		37 921	-		27 696	-
AMERICAN SAMOA	37 966	37 062	-2,38	35 198	29 510	-16,16
FIJI	111 123	477 502	329,71	152 429	312 593	105,07
MARSHALL ISLANDS	38 189	56 207	47,18	36 029	52 033	44,42
SAMOA	111 766	151 432	35,49	94 183	120 738	28,19
SOLOMON ISLANDS		56 880	-		43 247	-
TONGA	18 960	37 920	100,00	17 521	31 691	80,87
EAST TIMOR	578 482	304 609	-47,34	624 264	313 460	-49,79
UNITED STATES	43 369 465	9 901 739	-77,17	33 715 846	12 465 257	-63,03
CANADA	27 902 345	18 510 462	-33,66	21 964 064	13 725 855	-37,51
MEXICO	34 286 775	19 937 632	-41,85	26 104 584	12 984 307	-50,26
GUATEMALA	6 864 550	4 117 764	-40,01	5 345 482	3 091 435	-42,17
HONDURAS	2 890 205	1 206 249	-58,26	2 096 908	795 905	-62,04
NICARAGUA	1 529 180	1 167 196	-23,67	1 113 683	773 232	-30,57
PANAMA	2 166 621	771 561	-64,39	1 454 856	546 928	-62,41
CUBA	2 384 374		-100,00	2 088 713		-100,00
SURINAME	97 422	62 437	-35,91	97 908	58 780	-39,96
CHILE	4 231 982	2 910 531	-31,23	3 259 744	1 916 400	-41,21
VENEZUELA	115 771	33 860	-70,75	102 339	124 936	22,08
ARGENTINA	249 497	45 556	-81,74	212 317	34 000	-83,99
BRAZIL	644 087	825 843	28,22	495 904	573 275	15,60
COLOMBIA	204 204	141 546	-30,68	268 623	169 067	-37,06
PARAGUAY	134 272	27 168	-79,77	133 675	21 735	-83,74
ECUADOR	5 053 463	3 202 488	-36,63	3 579 427	2 073 399	-42,07
PERU	10 447 737	2 591 308	-75,20	7 764 617	1 681 487	-78,34
GUYANA	96 309	42 991	-55,36	95 613	31 036	-67,54
TRINIDAD AND TOBAGO	399 690	133 052	-66,71	353 114	109 144	-69,09
JAMAICA	456 327	252 757	-44,61	401 347	186 161	-53,62
DOMINICAN REPUBLIC	2 915 430	1 050 969	-63,95	2 180 595	620 641	-71,54
EL SALVADOR	3 139 723	1 961 540	-37,53	2 543 319	1 530 701	-39,81
COSTA RICA	2 294 030	1 729 989	-24,59	1 717 670	1 143 457	-33,43
HAITI	666 367	309 696	-53,52	549 472	239 522	-56,41
BARBADOS	14 704	13 689	-6,90	15 882	14 203	-10,58
FRENCH GUIANA	174 125	154 877	-11,05	148 643	126 601	-14,83
FRENCH POLYNESIA	503 279	398 873	-20,75	380 877	318 817	-16,29
MARTINIQUE	562 086	151 670	-73,02	496 504	125 755	-74,67
NETHERLANDS ANTILLES	140 481	98 286	-30,04	131 563	90 100	-31,52
GUADELOUPE	502 030	153 112	-69,50	446 265	126 949	-71,55
UNITED KINGDOM	33 133 239	23 970 198	-27,66	26 888 663	17 448 726	-35,11
NETHERLANDS	980 858	142 786	-85,44	670 746	123 916	-81,53
FRANCE	705 425	310 983	-55,92	554 408	227 751	-58,92
GERMANY, FED. REP. OF	7 767 471	2 505 112	-67,75	5 894 265	1 735 526	-70,56
BELGIUM	24 794 560	19 303 852	-22,14	16 640 948	11 502 489	-30,88
DENMARK	56 401		-100,00	53 610		-100,00
NORWAY	23 950	23 950	0,00	20 149	19 449	-3,48
IRELAND	826 481	1 054 889	27,64	899 331	980 130	8,98
ITALY	20 936 901	19 350 288	-7,58	16 349 292	12 819 655	-21,59
SPAIN	7 653 695	5 618 746	-26,59	6 413 457	4 227 356	-34,09
PORTUGAL		134 120	-		90 732	-
ICELAND		23 510	-		15 904	-
GREECE	10 224 872	6 249 092	-38,88	8 184 870	4 435 306	-45,81
POLAND	1 128 785	1 143 016	1,26	917 836	817 747	-10,90
ROMANIA	10 460 539	5 138 692	-50,88	7 752 856	3 459 306	-55,38
BULGARIA	2 527 397	1 325 619	-47,55	2 038 819	935 084	-54,14
ALBANIA	1 867 731	1 395 783	-25,27	1 401 302	908 042	-35,20
UKRAINE	3 504 364	2 743 787	-21,70	2 588 046	1 982 640	-23,39
LITHUANIA	78 213	478 345	511,59	66 217	339 348	412,48
ESTONIA	15 224		-100,00	16 869		-100,00
GEORGIA	492 685	209 108	-57,56	439 677	172 155	-60,85
CROATIA	3 654 098	1 904 028	-47,89	3 096 156	1 483 920	-52,07
MALTA	1 060 426	586 068	-44,73	859 285	478 901	-44,27

https://www.bps.go.id

TABEL 6. PERKEMBANGAN EKSPOR INDONESIA MENURUT KOMODITI DAN NEGARA TUJUAN
JANUARI-JULI 2019 DAN 2020

KOMODITI / NEGARA TUJUAN	BERAT BERSIH (KG)		PERUB	NILAI FOB (US $)		PERUB
	JAN-JUL 2019	JAN-JUL 2020	%	JAN-JUL 2019	JAN-JUL 2020	%
(1)	(2)	(3)	(4)	(5)	(6)	(7)
SLOVENIA	12 791 883	8 588 591	-32,86	8 855 368	5 360 953	-39,46
RUSSIA FEDERATION	2 288 948	2 216 081	-3,18	1 887 772	1 627 236	-13,80
SERBIA		47 230	-		40 002	-
MONTENEGRO	1 179 831	96 398	-91,83	880 400	69 359	-92,12
BARANG HASIL PENCETAKAN UMUM	**3 450 964**	**3 811 207**	**10,44**	**13 351 639**	**17 688 124**	**32,48**
JAPAN	227 846	157 235	-30,99	677 021	605 002	-10,64
HONG KONG	44 379	40 404	-8,96	251 424	136 896	-45,55
KOREA, REPUBLIC OF	18 387	32 579	77,18	168 845	83 966	-50,27
TAIWAN	778	3 373	333,62	26 927	12 623	-53,12
CHINA	5 521	19 067	245,38	81 329	113 774	39,89
MONGOLIA		244	-		1 332	-
PAPUA NEW GUINEA	11 718	30 591	161,06	80 630	85 924	6,57
THAILAND	16 758	36 560	118,17	241 095	167 958	-30,34
SINGAPORE	291 125	221 790	-23,82	1 762 436	1 767 611	0,29
PHILIPPINES	896 419	400 373	-55,34	1 806 862	826 968	-54,23
MALAYSIA	670 027	1 444 959	115,66	1 939 958	6 365 859	228,14
MYANMAR	5 078	1 301	-74,39	9 994	9 024	-9,71
CAMBODIA	509	969	90,55	121 369	8 365	-93,11
BRUNEI DARUSSALAM	112	62	-45,09	3 765	427	-88,67
VIET NAM	16 433	14 826	-9,78	384 374	226 405	-41,10
MALDIVES	104	949	812,02	2 392	32 975	1 278,84
INDIA	1 503	17 663	1 074,88	76 919	691 595	799,12
PAKISTAN	769	310	-59,64	43 630	77	-99,82
BANGLADESH	70	4 087	5 742,66	2 257	1 761	-21,98
SRI LANKA	182	210	15,11	2 118	4 361	105,90
IRAN (ISLAMIC REPUBLIC OF)	3 939		-100,00	118 344		-100,00
SAUDI ARABIA	35	160	357,14	5 190	26 550	411,56
ISRAEL	0	0	100,00	0	0	-93,53
LEBANON	73		-100,00	674		-100,00
OMAN		178	-		141	-
TURKEY	14		-100,00	89		-100,00
UNITED ARAB EMIRATES	3 401	692	-79,66	42 923	464	-98,92
QATAR	207	37	-82,26	747	231	-69,11
BAHRAIN	67	19	-71,64	683	10	-98,54
CYPRUS	1		-100,00	2		-100,00
EGYPT	5		-100,00	219		-100,00
LIBYAN ARAB JAMAHIRIYA		160	-		5 800	-
MOROCCO	70		-100,00	588		-100,00
ALGERIA	4	151	3 671,75	84	577	587,71
SUDAN		8	-		112	-
ETHIOPIA	5		-100,00	14		-100,00
MADAGASCAR		1 623	-		5 789	-
REUNION	585		-100,00	4 755		-100,00
TOGO	2 493	1 470	-41,04	7 841	825	-89,48
GHANA	13 631	13 475	-1,14	58 342	58 362	0,03
LIBERIA	3		-100,00	66		-100,00
GUINEA		53	-		188	-
CAMEROON	1 733		-100,00	5 445		-100,00
NIGERIA	27 140	6 867	-74,70	117 720	5 298	-95,50
SENEGAL	2 175	1 614	-25,81	7 527	5 358	-28,81
BENIN	476	532	11,85	1 500	1 661	10,76
DJIBOUTI	7 654	8 504	11,10	187 447	196 960	5,07
SOUTH AFRICA	106	419	295,49	212	1 047	394,67
ZIMBABWE		1 228	-		67 959	-
MAURITIUS	914	938	2,67	2 192	6 065	176,68
AUSTRALIA	12 755	12 081	-5,28	120 965	51 589	-57,35
NEW ZEALAND	787	4 098	421,04	4 693	5 326	13,49
PALAU	105	8	-92,38	2 547	40	-98,43
NEW CALEDONIA	9	100	1 011,11	97	108	11,28
VANUATU	150		-100,00	857		-100,00
WALLIS AND FUTUNA ISLANDS	302		-100,00	3 140		-100,00
FIJI	5 040		-100,00	10 200		-100,00
SAMOA		2	-		0	-
EAST TIMOR	20 593	18 698	-9,20	51 316	22 603	-55,95
UNITED STATES	767 752	1 102 967	43,66	2 741 372	3 733 671	36,20
CANADA	15 514	24 196	55,96	48 350	81 324	68,20
MEXICO	55		-100,00	160		-100,00
CHILE	161		-100,00	1 664		-100,00
VENEZUELA		2 227	-		924 000	-
ARGENTINA	16 617	16 759	0,86	590 340	606 000	2,65
BRAZIL	139	15	-89,18	1 560	15	-99,04
COLOMBIA		3	-		3	-
GUYANA	86		-100,00	10		-100,00
BAHAMAS		693	-		3 269	-
DOMINICAN REPUBLIC	220		-100,00	712		-100,00
HAITI	1		-100,00	6		-100,00
NETHERLANDS ANTILLES	533	50	-90,62	5 776	143	-97,53
UNITED KINGDOM	182 893	15 062	-91,76	782 534	88 416	-88,70

https://www.bps.go.id

TABEL 6. PERKEMBANGAN EKSPOR INDONESIA MENURUT KOMODITI DAN NEGARA TUJUAN
JANUARI-JULI 2019 DAN 2020

KOMODITI / NEGARA TUJUAN	BERAT BERSIH (KG)		PERUB	NILAI FOB (US $)		PERUB
	JAN-JUL 2019	JAN-JUL 2020	%	JAN-JUL 2019	JAN-JUL 2020	%
(1)	(2)	(3)	(4)	(5)	(6)	(7)
NETHERLANDS	80 508	98 348	22,16	401 560	410 178	2,15
FRANCE	13 409	9 003	-32,86	23 866	22 548	-5,52
GERMANY, FED. REP. OF	5 286	4 217	-20,22	39 766	44 763	12,57
AUSTRIA	2 658		-100,00	7 372		-100,00
BELGIUM	2 123	1 550	-26,96	16 567	6 400	-61,37
SWITZERLAND	1 060		-100,00	6 193		-100,00
DENMARK	339	1 561	360,47	4 750	9 879	107,98
NORWAY	7 660	5 270	-31,20	63 285	13 046	-79,38
SWEDEN	108	1 673	1 448,70	110	12 297	11 079,11
FINLAND	133	4	-97,29	356	209	-41,22
IRELAND	1	11	1 241,46	5	3	-40,00
ITALY	886	3 105	250,54	10 067	51 606	412,62
SPAIN	30 893	16 487	-46,63	123 457	45 116	-63,46
PORTUGAL	349	1 483	324,51	1 250	1 856	48,48
GREECE	4 565	2 707	-40,71	17 743	13 630	-23,18
POLAND	112		-100,00	79		-100,00
ROMANIA		3 001	-		13 160	-
KAZAKHSTAN	51		-100,00	10 352		-100,00
UKRAINE	23		-100,00	326		-100,00
UZBEKISTAN		80	-		100	-
LITHUANIA		1	-		3	-
ESTONIA		4	-		1	-
CROATIA	4 616		-100,00	12 024		-100,00
MALTA		28	-		259	-
SLOVAKIA		39	-		264	-
SERBIA	26		-100,00	259		-100,00
BARANG HASIL PENCETAKAN KHUSUS	**628 428**	**356 366**	**-43,29**	**3 400 185**	**2 071 837**	**-39,07**
JAPAN	717	186	-74,06	953	350	-63,28
HONG KONG	350	1	-99,86	710	100	-85,92
KOREA, REPUBLIC OF	50 809	256	-99,50	165 783	7 348	-95,57
TAIWAN	14 914	47 969	221,64	30 819	104 632	239,50
CHINA	1 756	1 930	9,92	21 874	68 213	211,85
THAILAND	187 797	57 420	-69,42	361 295	110 230	-69,49
SINGAPORE	366	702	91,61	4 349	10 815	148,66
PHILIPPINES	12	4	-70,00	294	53	-81,94
MALAYSIA	44	166	277,90	2 606	24 888	854,98
NEPAL	162 433	2 782	-98,29	994 230	46 080	-95,37
INDIA	166 368		-100,00	536 735		-100,00
BANGLADESH		201 586	-		1 502 941	-
SRI LANKA	25 000		-100,00	1 050 000		-100,00
IRAN (ISLAMIC REPUBLIC OF)		4	-		20	-
OMAN	15 850		-100,00	203 143		-100,00
UNITED ARAB EMIRATES		4 500	-		63 886	-
QATAR		50	-		207	-
LIBYAN ARAB JAMAHIRIYA		38 420	-		117 313	-
SOMALIA		55	-		2 552	-
AUSTRALIA	860		-100,00	1 189		-100,00
UNITED STATES	403	231	-42,80	19 477	5 974	-69,33
CANADA	445		-100,00	5 000		-100,00
NETHERLANDS	1		-100,00	1		-100,00
FRANCE		104	-		6 234	-
SWITZERLAND		0	-		0	-
ITALY	6		-100,00	0		-100,00
PORTUGAL	103		-100,00	1 256		-100,00
KAZAKHSTAN	5		-100,00	270		-100,00
RUSSIA FEDERATION	190		-100,00	200		-100,00
MEDIA REKAMAN FILM DAN VIDEO	**44**	**6**	**-87,53**	**1 016**	**997**	**-1,96**
HONG KONG	12		-100,00	855		-100,00
SINGAPORE	31	6	-82,14	112	997	790,21
UNITED STATES	2		-100,00	50		-100,00
PRODUK DARI BATU BARA	**132 834 293**	**171 138 863**	**28,84**	**33 511 701**	**36 930 176**	**10,20**
JAPAN	193 180		-100,00	63 749		-100,00
TAIWAN	26 009 194	10 962 942	-57,85	4 031 747	1 589 627	-60,57
CHINA	10 053 540	50 395 139	401,27	1 927 668	11 998 906	522,46
PHILIPPINES	35 000		-100,00	11 550		-100,00
MALAYSIA		34 516 814	-		6 731 775	-
INDIA	96 543 379	75 263 968	-22,04	27 476 987	16 609 867	-39,55
PEMBUATAN MINYAK PELUMAS	**22 185**	**695**	**-96,87**	**45 154**	**3 015**	**-93,32**
JAPAN	1 222		-100,00	9 883		-100,00
CHINA		93	-		1 976	-
PAPUA NEW GUINEA	12 058		-100,00	15 786		-100,00
THAILAND		1	-		2	-
SINGAPORE	1 619	572	-64,69	11 110	977	-91,21
MALAYSIA	268		-100,00	1 014		-100,00
IRAQ	5 600		-100,00	5 695		-100,00

https://www.bps.go.id

TABEL 6. PERKEMBANGAN EKSPOR INDONESIA MENURUT KOMODITI DAN NEGARA TUJUAN
JANUARI-JULI 2019 DAN 2020

KOMODITI / NEGARA TUJUAN	BERAT BERSIH (KG)		PERUB	NILAI FOB (US $)		PERUB
	JAN-JUL 2019	JAN-JUL 2020	%	JAN-JUL 2019	JAN-JUL 2020	%
(1)	(2)	(3)	(4)	(5)	(6)	(7)
UNITED ARAB EMIRATES	255		-100,00	580		-100,00
EAST TIMOR	1 131	5	-99,56	1 032	5	-99,52
UNITED STATES	28	1	-95,24	39	1	-97,44
NETHERLANDS	5	13	167,63	14	35	150,00
FRANCE		3	-		2	-
GERMANY, FED. REP. OF		9	-		17	-
BRIKET BATU BARA	**38 744**	**105 750 000**	**272 845,49**	**8 892**	**3 586 109**	**40 229,20**
JAPAN	2 721		-100,00	67		-100,00
CHINA		105 750 000	-		3 586 109	-
SINGAPORE	23		-100,00	5		-100,00
OMAN	24 000		-100,00	5 880		-100,00
QATAR	12 000		-100,00	2 940		-100,00
KIMIA DASAR ORGANIK YANG BERSUMBER DARI HASIL PERTANIAN	**3 859 850 113**	**2 789 761 919**	**-27,72**	**2 601 562 239**	**2 156 320 808**	**-17,11**
JAPAN	85 634 083	92 950 100	8,54	76 646 683	82 139 316	7,17
HONG KONG	29 761	77 905	161,77	35 280	280 346	694,62
KOREA, REPUBLIC OF	172 051 573	159 361 747	-7,38	88 133 266	96 441 718	9,43
TAIWAN	31 340 182	33 301 944	6,26	27 167 179	30 419 003	11,97
CHINA	872 099 025	570 374 751	-34,60	595 487 556	439 914 376	-26,13
THAILAND	34 025 813	35 001 439	2,87	35 817 997	35 811 719	-0,02
SINGAPORE	273 541 846	127 807 429	-53,28	160 247 350	93 316 672	-41,77
PHILIPPINES	30 668 141	64 856 540	111,48	29 318 394	62 374 571	112,75
MALAYSIA	250 548 146	224 661 452	-10,33	166 239 849	175 061 075	5,31
MYANMAR	1 356 900	891 100	-34,33	973 140	695 736	-28,51
CAMBODIA	24 000		-100,00	14 712		-100,00
BRUNEI DARUSSALAM	50		-100,00	3 750		-100,00
NEPAL	395 000	324 910	-17,74	312 025	259 944	-16,69
VIET NAM	22 677 329	23 487 588	3,57	19 689 494	19 809 702	0,61
MALDIVES	1 863	2 273	22,01	7 682	4 074	-46,96
INDIA	307 453 566	276 047 474	-10,21	236 488 623	213 025 026	-9,92
PAKISTAN	5 552 244	5 758 905	3,72	5 532 582	5 272 768	-4,70
BANGLADESH	10 107 525	8 802 090	-12,92	7 545 949	7 970 865	5,63
SRI LANKA	3 632 898	8 624 325	137,40	3 439 123	7 248 543	110,77
IRAN (ISLAMIC REPUBLIC OF)	5 508 600	3 718 000	-32,51	3 765 710	3 270 641	-13,15
SAUDI ARABIA	2 741 733	4 714 720	71,96	2 579 803	4 640 147	79,86
ISRAEL	9 156 830	1 454 430	-84,12	4 799 971	1 164 624	-75,74
KUWAIT	36 000	120 000	233,33	40 649	145 879	258,88
JORDAN	1 472 500	349 400	-76,27	1 114 759	328 382	-70,54
LEBANON	153 000	102 001	-33,33	158 786	123 073	-22,49
YEMEN	505 000		-100,00	335 702		-100,00
OMAN	152 013	226 000	48,67	163 886	274 980	67,79
SYRIA ARAB REPUBLIC	157 000		-100,00	138 907		-100,00
TURKEY	19 436 970	19 403 810	-0,17	13 978 603	14 736 232	5,42
UNITED ARAB EMIRATES	4 750 535	5 675 282	19,47	5 213 749	6 004 579	15,17
QATAR	80 000	133 600	67,00	52 708	115 482	119,10
CYPRUS	30 000	29 500	-1,67	32 976	36 093	9,45
EGYPT	5 629 465	5 703 399	1,31	3 941 944	4 627 312	17,39
LIBYAN ARAB JAMAHIRIYA	45 899	30 466	-33,62	54 533	38 801	-28,85
MOROCCO	1 308 400	393 000	-69,96	1 385 124	479 589	-65,38
TUNISIA	2 587 866	981 487	-62,07	1 791 582	829 312	-53,71
ALGERIA	455 850	489 175	7,31	370 611	477 390	28,81
SUDAN	109 600	554 500	405,93	75 699	366 193	383,75
ETHIOPIA	2 069 530	1 920 000	-7,23	1 194 129	1 188 560	-0,47
TANZANIA, UNITED REP. OF	9 624 865	7 852 805	-18,41	4 278 108	4 631 780	8,27
MADAGASCAR	1 686 190	1 300 700	-22,86	679 690	750 017	10,35
KENYA	6 039 720	3 181 262	-47,33	2 843 616	1 991 267	-29,97
MOZAMBIQUE	13 963 912	8 840 673	-36,69	5 901 787	5 442 011	-7,79
TOGO	535 000	482 000	-9,91	297 199	331 775	11,63
GHANA	2 545 250	2 833 625	11,33	1 348 556	1 942 229	44,02
GUINEA	845 000	966 350	14,36	364 925	547 530	50,04
CONGO	128 000		-100,00	124 695		-100,00
CAMEROON	151 000	48 000	-68,21	90 653	41 693	-54,01
NIGERIA	7 383 495	7 308 290	-1,02	4 409 687	5 669 251	28,56
COTE D'IVOIRE	441 000	539 000	22,22	321 196	415 350	29,31
SENEGAL	3 118 580	961 000	-69,18	1 367 714	472 005	-65,49
MAURITANIA	6 997 150	949 820	-86,43	2 867 320	511 973	-82,14
GAMBIA	381 950		-100,00	158 988		-100,00
SEYCHELLES	4		-100,00	1		-100,00
DJIBOUTI	8 282 370	2 701 710	-67,38	4 007 282	1 630 573	-59,31
SOUTH AFRICA	19 487 126	16 649 402	-14,56	9 571 940	10 137 763	5,91
MALAWI	2 107 710	1 216 500	-42,28	900 753	651 710	-27,65
MAURITIUS	289 000	374 000	29,41	164 635	216 235	31,34
DEMOCRATIC REP. OF THE CONGO	423 000	816 000	92,91	319 370	713 136	123,29
AUSTRALIA	3 397 233	4 138 740	21,83	3 917 852	4 638 745	18,40
NEW ZEALAND	532 700	631 700	18,58	540 570	714 418	32,16
SOLOMON ISLANDS		38 400	-		42 720	-
EAST TIMOR	6 899	4 617	-33,08	12 139	13 078	7,73

https://www.bps.go.id

TABEL 6. PERKEMBANGAN EKSPOR INDONESIA MENURUT KOMODITI DAN NEGARA TUJUAN
JANUARI-JULI 2019 DAN 2020

KOMODITI / NEGARA TUJUAN	BERAT BERSIH (KG)		PERUB	NILAI FOB (US $)		PERUB
	JAN-JUL 2019	JAN-JUL 2020	%	JAN-JUL 2019	JAN-JUL 2020	%
(1)	(2)	(3)	(4)	(5)	(6)	(7)
UNITED STATES	151 636 747	186 809 221	23,20	145 771 694	182 328 134	25,08
CANADA	2 638 927	2 907 837	10,19	2 165 011	2 379 865	9,92
MEXICO	19 955 884	13 175 545	-33,98	18 464 497	11 725 660	-36,50
GUATEMALA	324 200	767 200	136,64	220 209	488 676	121,91
NICARAGUA	52 000	52 000	0,00	35 620	42 510	19,34
CHILE	370 840	128 180	-65,44	338 600	117 527	-65,29
VENEZUELA		17 000	-		14 140	-
ARGENTINA	523 395	523 455	0,01	557 043	544 064	-2,33
BRAZIL	7 996 356	14 999 445	87,58	7 268 842	14 752 041	102,95
COLOMBIA	2 356 500	1 432 070	-39,23	2 231 927	1 490 424	-33,22
URUGUAY	102 000	29 500	-71,08	66 750	23 726	-64,46
ECUADOR	537 600	560 600	4,28	376 670	381 978	1,41
PERU	793 920	429 000	-45,96	620 728	342 693	-44,79
DOMINICAN REPUBLIC	89 800	26 200	-70,82	62 222	20 409	-67,20
EL SALVADOR	422 800	119 900	-71,64	288 798	82 878	-71,30
COSTA RICA	130 000	48 000	-63,08	92 598	36 840	-60,22
HAITI		80 000	-		57 545	-
FRENCH POLYNESIA	127		-100,00	904		-100,00
UNITED KINGDOM	16 401 232	17 424 176	6,24	11 000 789	12 993 359	18,11
NETHERLANDS	546 948 994	480 884 655	-12,08	329 660 982	340 413 164	3,26
FRANCE	7 711 215	34 951 228	353,25	7 470 063	22 888 167	206,40
GERMANY, FED. REP. OF	37 783 756	34 489 805	-8,72	43 413 692	37 734 497	-13,08
AUSTRIA	48 000	55 682	16,00	58 552	61 485	5,01
BELGIUM	78 678 886	10 187 870	-87,05	49 729 231	10 089 244	-79,71
SWITZERLAND	33 938 370	44 630	-99,87	21 088 353	200 554	-99,05
DENMARK	11 298 811	10 068 786	-10,89	6 061 636	6 748 775	11,34
SWEDEN	2 400 102	1 201 806	-49,93	2 724 217	1 566 569	-42,49
FINLAND	2 696 800	927 200	-65,62	2 147 937	921 640	-57,09
IRELAND	68 000	68 000	0,00	47 294	51 612	9,13
ITALY	155 197 674	100 627 462	-35,16	80 257 220	63 916 627	-20,36
SPAIN	497 760 049	113 595 024	-77,18	300 330 776	74 272 581	-75,27
PORTUGAL	2 276 620	1 450 830	-36,27	1 451 126	1 007 982	-30,54
GREECE	1 390 670	1 999 530	43,78	1 109 758	1 502 915	35,43
HUNGARY	1 542 300	794 300	-48,50	1 911 508	1 002 771	-47,54
POLAND	5 530 120	6 729 130	21,68	4 670 709	4 869 749	4,26
ROMANIA	491 700	301 000	-38,78	459 010	232 474	-49,35
BULGARIA	917 320	840 900	-8,33	851 871	952 056	11,76
KAZAKHSTAN	48 000		-100,00	57 331		-100,00
UKRAINE	1 024 150	772 600	-24,56	904 266	708 035	-21,70
LITHUANIA	648 000	82 500	-87,27	431 463	61 519	-85,74
LATVIA	160 000	65 800	-58,88	122 720	55 694	-54,62
ESTONIA	240 000	196 000	-18,33	211 995	112 108	-47,12
GEORGIA	107 000	17 000	-84,11	69 052	12 267	-82,23
CROATIA	541 000	113 000	-79,11	640 129	140 420	-78,06
BOSNIA AND HERZEGOVINA	105 000		-100,00	128 322		-100,00
SLOVENIA	2 251 630	1 483 970	-34,09	2 352 883	1 380 148	-41,34
CZECH REPUBLIC	264 000	126 100	-52,23	189 072	119 093	-37,01
RUSSIA FEDERATION	17 517 330	7 923 048	-54,77	14 628 481	7 003 852	-52,12
SERBIA		14 000	-		18 819	-
MONTENEGRO	38 400	55 400	44,27	40 549	55 539	36,97
SABUN DAN BAHAN PEMBERSIH KEPERLUAN RUMAH	**980 260 407**	**1 052 973 376**	**7,42**	**793 813 727**	**863 136 056**	**8,73**
JAPAN	11 467 407	12 739 540	11,09	21 174 538	22 059 884	4,18
HONG KONG	1 305 584	5 158 331	295,10	4 732 248	14 153 230	199,08
KOREA, REPUBLIC OF	8 783 612	15 682 173	78,54	7 666 400	11 450 041	49,35
TAIWAN	8 950 982	8 110 881	-9,39	12 001 004	12 036 769	0,30
CHINA	333 858 367	290 430 186	-13,01	88 362 536	87 684 376	-0,77
MONGOLIA	664 751	872 708	31,28	884 113	1 006 566	13,85
PAPUA NEW GUINEA	8 949 201	11 442 643	27,86	6 975 217	9 211 955	32,07
THAILAND	28 324 912	32 005 816	13,00	46 852 240	55 546 477	18,56
SINGAPORE	14 001 404	17 969 677	28,34	99 182 014	98 361 899	-0,83
PHILIPPINES	51 299 220	72 190 872	40,73	51 416 598	63 828 489	24,14
MALAYSIA	100 001 003	120 158 256	20,16	80 559 444	87 406 143	8,50
MYANMAR	10 017 742	9 968 170	-0,49	13 272 772	13 438 062	1,25
CAMBODIA	455 096	1 037 910	128,06	3 314 105	3 728 853	12,51
BRUNEI DARUSSALAM	1 211 743	1 660 236	37,01	2 690 928	2 694 591	0,14
LAO PEOPLE'S DEM. REP.	17 762	49 730	179,98	112 848	287 039	154,36
NEPAL	88 763	59 056	-33,47	130 450	181 196	38,90
VIET NAM	4 921 716	5 779 237	17,42	7 360 928	8 274 527	12,41
MALDIVES	2 057 083	2 038 990	-0,88	2 779 228	2 733 566	-1,64
INDIA	46 859 944	75 890 144	61,95	38 845 022	49 517 154	27,47
PAKISTAN	6 391 377	5 477 155	-14,30	7 332 262	6 250 047	-14,76
BANGLADESH	6 468 932	8 075 021	24,83	6 213 104	7 131 787	14,79
SRI LANKA	1 173 911	1 141 517	-2,76	1 059 463	1 019 852	-3,74
AFGHANISTAN	1 637 905	3 558 509	117,26	2 748 747	4 655 597	69,37
IRAQ	6 113 841	4 292 732	-29,79	7 324 641	5 776 911	-21,13
IRAN (ISLAMIC REPUBLIC OF)	3 155 988	2 402 806	-23,87	2 750 339	1 681 986	-38,84
SAUDI ARABIA	5 815 892	5 659 141	-2,70	9 650 404	9 371 861	-2,89

https://www.bps.go.id

TABEL 6. PERKEMBANGAN EKSPOR INDONESIA MENURUT KOMODITI DAN NEGARA TUJUAN
JANUARI-JULI 2019 DAN 2020

KOMODITI / NEGARA TUJUAN	BERAT BERSIH (KG)		PERUB	NILAI FOB (US $)		PERUB
	JAN-JUL 2019	JAN-JUL 2020	%	JAN-JUL 2019	JAN-JUL 2020	%
(1)	(2)	(3)	(4)	(5)	(6)	(7)
ISRAEL	349 056	333 670	-4,41	433 298	386 446	-10,81
KUWAIT	148 725	454 449	205,56	368 237	635 321	72,53
JORDAN	3 910 143	3 935 923	0,66	2 388 500	2 430 107	1,74
LEBANON	103 137	189 672	83,90	205 050	340 321	65,97
YEMEN	5 561 192	4 929 115	-11,37	7 983 258	6 673 891	-16,40
OMAN	396 094	276 362	-30,23	573 809	513 994	-10,42
SYRIA ARAB REPUBLIC	2 020 000	1 480 000	-26,73	1 107 640	846 360	-23,59
TURKEY	4 971 908	6 571 101	32,16	3 093 068	4 513 224	45,91
UNITED ARAB EMIRATES	22 582 956	23 234 308	2,88	29 781 647	30 518 455	2,47
QATAR	1 293 440	1 377 661	6,51	5 054 234	4 586 050	-9,26
BAHRAIN	45 260	33 833	-25,25	64 210	123 080	91,68
CYPRUS	200	20 137	9 968,50	836	10 764	1 188,04
EGYPT	1 822 455	3 523 042	93,31	1 101 107	2 315 519	110,29
LIBYAN ARAB JAMAHIRIYA	1 372 722	1 455 543	6,03	1 864 756	1 675 740	-10,14
MOROCCO	130 269	267 000	104,96	131 660	158 920	20,70
TUNISIA	100 000	60 000	-40,00	63 400	38 560	-39,18
ALGERIA	2 762 121	2 083 928	-24,55	1 672 589	1 373 465	-17,88
SUDAN	59 773	696 534	1 065,31	120 788	909 105	652,64
NAMIBIA	50 074		-100,00	68 963		-100,00
ETHIOPIA	9 193 200	3 199 918	-65,19	5 236 600	2 346 035	-55,20
TANZANIA, UNITED REP. OF	4 102 583	1 641 454	-59,99	3 091 938	1 984 110	-35,83
MADAGASCAR	7 320 001	9 280 647	26,78	4 525 659	5 909 563	30,58
SOMALIA	6 878 345	5 976 036	-13,12	4 775 504	4 499 620	-5,78
KENYA	1 922 530	1 816 775	-5,50	3 294 771	3 010 277	-8,63
REUNION	800	842	5,25	4 869	18 161	273,01
MOZAMBIQUE	10 731 451	20 230 158	88,51	5 480 888	11 487 669	109,60
EQUATORIAL GUINEA	705 078	464 431	-34,13	545 492	434 901	-20,27
TOGO	3 579 467	2 333 161	-34,82	3 203 249	1 956 344	-38,93
GHANA	11 978 249	8 674 558	-27,58	12 880 949	9 369 425	-27,26
LIBERIA	2 882 869	2 020 600	-29,91	2 204 180	1 861 213	-15,56
GUINEA	4 199 785	4 854 286	15,58	2 228 087	2 350 210	5,48
ANGOLA	24 986 112	23 083 189	-7,62	18 432 187	14 276 760	-22,54
CONGO	4 070 563	4 123 597	1,30	3 456 925	3 206 450	-7,25
CAMEROON	1 908 566	982 850	-48,50	2 024 684	1 200 903	-40,69
NIGERIA	12 138 832	9 506 386	-21,69	8 934 251	6 830 064	-23,55
SIERRA LEONE	636 338	2 396 817	276,66	567 802	2 443 758	330,39
GABON	910 091	855 512	-6,00	1 064 472	958 193	-9,98
COTE D'IVOIRE	3 492 194	2 525 988	-27,67	2 534 272	1 782 068	-29,68
SENEGAL	4 125 800	4 454 829	7,97	2 707 548	2 231 854	-17,57
MAURITANIA	10 596 824	12 153 302	14,69	6 921 317	7 280 482	5,19
MALI	1 682 627	1 723 691	2,44	1 458 224	1 399 268	-4,04
BENIN	3 146 236	625 122	-80,13	3 124 440	483 096	-84,54
BURKINA FASO	752 476	548 310	-27,13	1 026 747	580 115	-43,50
GAMBIA	4 425 606	5 128 633	15,89	2 648 841	3 252 568	22,79
SEYCHELLES	13 969	10 085	-27,80	43 818	38 230	-12,75
UGANDA	157 669	37 971	-75,92	166 806	190 288	14,08
CENTRAL AFRICAN REPUBLIC	102 433		-100,00	115 230		-100,00
CHAD	94 142	18 360	-80,50	109 125	22 020	-79,82
DJIBOUTI	28 112 545	15 645 041	-44,35	17 983 503	10 197 078	-43,30
SAO TOME AND PRINCIPE	95 929	182 626	90,38	110 031	149 578	35,94
SOUTH AFRICA	3 167 385	6 492 652	104,98	2 749 371	5 525 569	100,98
ZAMBIA		47 880	-		64 313	-
MALAWI	2 764 425	3 749 004	35,62	1 381 644	2 140 355	54,91
COMOROS	375 945	288 136	-23,36	243 519	207 225	-14,90
BURUNDI	49 320	22 162	-55,07	50 342	31 590	-37,25
MAURITIUS	1 520 164	1 102 882	-27,45	1 048 754	950 098	-9,41
RWANDA	132 970	154 174	15,95	189 540	219 765	15,95
MAYOTTE	245 459	475 788	93,84	257 272	365 593	42,10
DEMOCRATIC REP. OF THE CONGO	716 626	601 905	-16,01	727 779	668 757	-8,11
AUSTRALIA	13 131 022	21 456 191	63,40	14 759 597	22 802 816	54,49
NEW ZEALAND	2 558 004	3 000 497	17,30	3 010 497	3 404 780	13,10
MICRONESIA, FED. STATES OF	70 535	122 097	73,10	109 628	126 468	15,36
GUAM	50		-100,00	940		-100,00
PALAU	25	43	72,00	160	464	189,75
NAURU		25 654	-		54 057	-
NEW CALEDONIA	7 871	21 260	170,09	12 104	27 832	129,94
NORTHERN MARIANA ISLANDS	28 490	24 708	-13,28	105 787	56 842	-46,27
SAINT VINCENT AND THE GRENADINES	15	16 326	108 740,00	104	21 934	20 909,91
VANUATU	283 892	481 686	69,67	390 252	538 023	37,87
AMERICAN SAMOA	9 417	8 525	-9,48	10 685	7 603	-28,85
COOK ISLANDS	50	3 206	6 312,80	470	10 434	2 120,00
FIJI	1 359 006	2 298 997	69,17	1 298 279	1 925 439	48,31
KIRIBATI	421 501	420 616	-0,21	581 798	667 905	14,80
MARSHALL ISLANDS	144 668	139 346	-3,68	159 189	155 888	-2,07
SAMOA	345 324	638 952	85,03	467 786	795 148	69,98
SOLOMON ISLANDS	513 521	664 506	29,40	704 614	731 837	3,86
TONGA	233 849	283 394	21,19	290 722	341 672	17,53
TUVALU	19 918	38 858	95,10	23 048	45 309	96,59
EAST TIMOR	3 931 516	4 220 510	7,35	4 911 202	5 644 085	14,92

https://www.bps.go.id

TABEL 6. PERKEMBANGAN EKSPOR INDONESIA MENURUT KOMODITI DAN NEGARA TUJUAN
JANUARI-JULI 2019 DAN 2020

KOMODITI / NEGARA TUJUAN	BERAT BERSIH (KG)		PERUB	NILAI FOB (US $)		PERUB
	JAN-JUL 2019	JAN-JUL 2020	%	JAN-JUL 2019	JAN-JUL 2020	%
(1)	(2)	(3)	(4)	(5)	(6)	(7)
UNITED STATES	3 106 688	4 695 059	51,13	7 521 530	10 687 457	42,09
CANADA	780 803	1 637 827	109,76	538 781	1 251 130	132,21
MEXICO	69 178	67 420	-2,54	182 250	126 474	-30,60
GUATEMALA	13 405	33 278	148,24	17 286	31 956	84,86
PANAMA	3 462 882	421 859	-87,82	4 319 728	544 574	-87,39
CUBA	1 275 513	4 941 960	287,45	1 348 306	3 317 943	146,08
SURINAME	96 843	170 909	76,48	125 197	243 435	94,44
CHILE	3 190 765	3 421 593	7,23	3 213 436	3 032 475	-5,63
VENEZUELA	1 604 546	5 416 812	237,59	1 808 006	6 056 883	235,00
ARGENTINA		12 500	-		14 675	-
BRAZIL	908	34 647	3 713,92	580	30 147	5 095,30
COLOMBIA	220 057	272 238	23,71	475 997	439 800	-7,60
BOLIVIA	592 573	3 762 108	534,88	788 836	4 525 233	473,66
URUGUAY	22 000		-100,00	12 290		-100,00
ECUADOR	4 800		-100,00	5 611		-100,00
PERU	533 443	478 352	-10,33	551 392	1 013 251	83,76
GUYANA	161 846	112 860	-30,27	203 413	141 434	-30,47
TRINIDAD AND TOBAGO	781 219	972 064	24,43	663 848	956 519	44,09
BAHAMAS	19 195	29 716	54,81	38 877	50 010	28,64
JAMAICA	1 632 502	1 043 590	-36,07	887 382	613 649	-30,85
DOMINICAN REPUBLIC	75 435	23 458	-68,90	113 029	29 743	-73,69
EL SALVADOR	37 033	101 504	174,09	48 377	114 017	135,69
COSTA RICA	343 891	94 944	-72,39	232 334	75 614	-67,45
HAITI	1 339 054	2 585 688	93,10	1 531 617	2 896 834	89,14
BARBADOS	75 361	127 457	69,13	96 201	164 519	71,02
CAPE VERDE	380 625	303 309	-20,31	286 175	239 875	-16,18
CAYMAN ISLANDS	1	130	12 900,00	244	504	106,14
DOMINICA	37 230	18 311	-50,82	44 111	21 662	-50,89
FRENCH GUIANA	68 640	66 768	-2,73	46 206	49 662	7,48
FRENCH POLYNESIA	290 797	145 272	-50,04	340 075	163 936	-51,79
GRENADA	15 022		-100,00	14 911		-100,00
MARTINIQUE	22 864	43 848	91,78	17 662	33 223	88,11
NETHERLANDS ANTILLES	67 584	80 821	19,59	114 742	151 245	31,81
SAINT LUCIA	14 491	270	-98,14	27 071	3 197	-88,19
GUADELOUPE	66 841	88 525	32,44	53 569	73 410	37,04
SAINT KITTS AND NEVIS	181	182	0,83	6 017	4 043	-32,81
VIRGIN ISLANDS (BRITISH)	15		-100,00	349		-100,00
UNITED KINGDOM	848 075	1 703 016	100,81	1 833 915	3 705 226	102,04
NETHERLANDS	13 710 593	34 398 304	150,89	3 661 434	9 932 103	171,26
FRANCE	821 656	1 401 491	70,57	638 594	1 116 554	74,85
GERMANY, FED. REP. OF	1 108 247	4 138 380	273,42	1 178 208	3 916 018	232,37
BELGIUM	4 822 095	954 466	-80,21	3 508 079	1 083 472	-69,11
SWITZERLAND	208	1 165	459,05	944	2 253	138,65
DENMARK	116	4	-96,64	3 237	47	-98,54
NORWAY		180	-		118	-
SWEDEN	132	20 085	15 115,91	420	15 012	3 475,96
FINLAND	1 831	9	-99,53	8 013	860	-89,27
IRELAND		440	-		3 200	-
ITALY	849 988	1 430 188	68,26	596 264	1 072 421	79,86
SPAIN	385 550	779 602	102,21	310 006	599 911	93,52
PORTUGAL	2 042 239	1 407 225	-31,09	1 567 435	1 249 245	-20,30
GREECE	140 881	834 272	492,18	110 019	805 519	632,16
ANDORRA	2 311		-100,00	19 077		-100,00
HUNGARY		425	-		354	-
POLAND	16 342 717	9 174 520	-43,86	10 598 302	7 225 946	-31,82
ROMANIA	599 901	249 635	-58,39	562 019	275 959	-50,90
BULGARIA	602 531	366 315	-39,20	422 594	367 985	-12,92
ARMENIA	31 805		-100,00	35 535		-100,00
AZERBAIJAN	552 906	618 208	11,81	616 121	728 690	18,27
KAZAKHSTAN	474 990	315 200	-33,64	358 080	308 220	-13,92
KYRGYZSTAN		20 000	-		12 640	-
TAJIKISTAN	627 029	544 300	-13,19	631 609	301 923	-52,20
TURKMENISTAN	463 036	321 236	-30,62	633 006	380 004	-39,97
UKRAINE	147 941	382 868	158,80	486 146	776 976	59,82
UZBEKISTAN	2 070 472	2 408 165	16,31	1 239 750	1 801 099	45,28
LITHUANIA		582	-		27 686	-
LATVIA	16 043	79 460	395,28	33 669	144 446	329,02
ESTONIA	1 299 457	1 370 600	5,47	880 438	1 036 583	17,73
GEORGIA	352 860	470 586	33,36	376 237	540 722	43,72
CROATIA	140 506	140 471	-0,02	86 646	85 796	-0,98
MALTA	6 276	4 260	-32,12	9 194	21 233	130,95
SLOVAKIA	80 000	80 000	0,00	46 400	52 400	12,93
SLOVENIA	43 263	21 000	-51,46	23 927	14 803	-38,14
CZECH REPUBLIC	1 001 178	112 013	-88,81	627 598	66 188	-89,45
RUSSIA FEDERATION	1 621 408	1 950 581	20,30	1 179 239	1 545 635	31,07
DAMAR BUATAN (RESIN SINTETIS) DAN BAHAN BAKU	**727 570 712**	**828 592 865**	**13,88**	**690 383 936**	**671 437 915**	**-2,74**
JAPAN	33 968 506	34 396 414	1,26	43 616 469	34 390 458	-21,15

https://www.bps.go.id

TABEL 6. PERKEMBANGAN EKSPOR INDONESIA MENURUT KOMODITI DAN NEGARA TUJUAN
JANUARI-JULI 2019 DAN 2020

KOMODITI / NEGARA TUJUAN	BERAT BERSIH (KG)		PERUB	NILAI FOB (US $)		PERUB
	JAN-JUL 2019	JAN-JUL 2020	%	JAN-JUL 2019	JAN-JUL 2020	%
(1)	(2)	(3)	(4)	(5)	(6)	(7)
HONG KONG	2 694 108	2 556 315	-5,11	3 269 101	3 377 409	3,31
KOREA, REPUBLIC OF	2 877 213	2 935 756	2,03	3 562 797	3 561 610	-0,03
TAIWAN	4 337 752	5 003 840	15,36	4 660 860	5 202 181	11,61
CHINA	280 878 792	403 860 494	43,78	211 368 612	292 779 952	38,52
PAPUA NEW GUINEA	36 022	60 789	68,76	35 263	62 116	76,15
THAILAND	40 512 971	13 440 030	-66,83	47 488 031	17 826 114	-62,46
SINGAPORE	16 457 640	15 236 461	-7,42	17 188 376	14 738 579	-14,25
PHILIPPINES	19 298 744	15 372 633	-20,34	23 604 704	16 670 248	-29,38
MALAYSIA	68 587 685	50 581 107	-26,25	70 904 897	45 908 895	-35,25
MYANMAR	3 511 711	3 919 849	11,62	3 358 905	3 272 811	-2,56
CAMBODIA	52 961	66 000	24,62	114 343	55 629	-51,35
BRUNEI DARUSSALAM		135	-		2 075	-
LAO PEOPLE'S DEM. REP.	1		-100,00	15		-100,00
NEPAL	58 000	8 000	-86,21	53 903	15 924	-70,46
VIET NAM	73 787 201	71 442 117	-3,18	82 479 478	65 978 997	-20,01
MALDIVES	100	20	-80,00	580	156	-73,10
INDIA	10 967 791	13 022 007	18,73	14 939 635	13 824 638	-7,46
PAKISTAN	8 775 052	15 000 867	70,95	8 588 256	12 152 740	41,50
BANGLADESH	10 245 227	14 267 895	39,26	10 367 579	11 103 056	7,09
SRI LANKA	470 114	687 578	46,26	602 894	709 975	17,76
SAUDI ARABIA	46 380	238 525	414,28	48 170	378 701	686,18
JORDAN	420 015		-100,00	400 207		-100,00
LEBANON	305 334	159 200	-47,86	451 364	228 631	-49,35
OMAN	1 264 780	1 058 900	-16,28	1 109 074	868 158	-21,72
TURKEY	4 321 491	4 181 515	-3,24	4 793 893	3 336 219	-30,41
UNITED ARAB EMIRATES	727 549	31 635	-95,65	748 070	66 378	-91,13
QATAR	96 000	78 408	-18,33	156 203	128 117	-17,98
BAHRAIN	86 400	43 200	-50,00	69 349	27 766	-59,96
CYPRUS	161 000	207 000	28,57	151 987	170 398	12,11
EGYPT	627 579	340 530	-45,74	678 169	328 385	-51,58
LIBYAN ARAB JAMAHIRIYA		14 400	-		26 734	-
TUNISIA	105 000	10 146	-90,34	127 850	22 051	-82,75
ALGERIA	1 010 000	309 600	-69,35	672 300	315 050	-53,14
SUDAN	18 200		-100,00	44 699		-100,00
ETHIOPIA	462 000	391 000	-15,37	362 460	276 214	-23,79
TANZANIA, UNITED REP. OF	23 750	66 000	177,89	22 563	55 820	147,40
MADAGASCAR	184 733	59 989	-67,53	190 380	77 452	-59,32
KENYA	10 400	163 400	1 471,15	18 961	127 755	573,78
REUNION	365		-100,00	5 879		-100,00
GHANA	80 675	194 700	141,34	52 396	125 065	138,69
GUINEA		22 000	-		19 799	-
ANGOLA	80 000		-100,00	79 000		-100,00
CONGO	356 250	187 000	-47,51	249 158	108 800	-56,33
CAMEROON	21 000		-100,00	13 632		-100,00
NIGERIA	3 897 789	3 393 400	-12,94	3 804 962	3 579 250	-5,93
GABON	84 005	63 000	-25,00	54 743	34 650	-36,70
COTE D'IVOIRE	294 000	273 000	-7,14	190 960	161 052	-15,66
SENEGAL	4 000		-100,00	4 920		-100,00
DJIBOUTI	20 400		-100,00	48 700		-100,00
SWAZILAND		50	-		530	-
SOUTH AFRICA	682 330	194 202	-71,54	875 047	287 018	-67,20
ZIMBABWE		19 670	-		33 474	-
ZAMBIA		19 650	-		31 363	-
MAURITIUS	39 200	16 000	-59,18	38 873	14 400	-62,96
AUSTRALIA	37 242 321	37 787 610	1,46	33 395 974	30 271 925	-9,35
NEW ZEALAND	1 113 065	1 186 831	6,63	1 196 234	1 156 172	-3,35
PALAU	2		-100,00	225		-100,00
NEW CALEDONIA	500	46 112	9 122,42	1 250	41 360	3 208,81
WALLIS AND FUTUNA ISLANDS	25		-100,00	132		-100,00
FIJI	56 710	46 530	-17,95	50 090	38 034	-24,07
SOLOMON ISLANDS		540	-		1 399	-
EAST TIMOR	102 775	64 116	-37,62	104 996	70 198	-33,14
UNITED STATES	13 780 855	13 744 835	-0,26	11 771 935	8 959 919	-23,89
CANADA	92 967	548 274	489,75	161 327	431 339	167,37
MEXICO	2 753 198	3 163 367	14,90	3 043 928	2 858 379	-6,10
PANAMA		98 400	-		220 140	-
CHILE	296 200		-100,00	344 149		-100,00
ARGENTINA	700	19 120	2 631,43	3 008	20 558	583,39
BRAZIL	28 813	4 104	-85,76	44 204	17 280	-60,91
COLOMBIA		145	-		641	-
URUGUAY	5 000		-100,00	12 000		-100,00
PARAGUAY	13 500		-100,00	51 300		-100,00
ECUADOR	208 390	532 000	155,29	185 448	337 652	82,07
PERU	450		-100,00	251		-100,00
EL SALVADOR	11 200	22 400	100,00	27 374	53 088	93,94
NETHERLANDS ANTILLES	5	15	200,00	525	139	-73,49
UNITED KINGDOM	7 265 700	7 686 164	5,79	6 015 649	5 483 305	-8,85
NETHERLANDS	1 971 438	1 341 983	-31,93	1 448 607	1 002 661	-30,78
FRANCE	69 339	18 459	-73,38	170 995	155 813	-8,88

https://www.bps.go.id

TABEL 6. PERKEMBANGAN EKSPOR INDONESIA MENURUT KOMODITI DAN NEGARA TUJUAN
JANUARI-JULI 2019 DAN 2020

KOMODITI / NEGARA TUJUAN	BERAT BERSIH (KG)		PERUB	NILAI FOB (US $)		PERUB
	JAN-JUL 2019	JAN-JUL 2020	%	JAN-JUL 2019	JAN-JUL 2020	%
(1)	(2)	(3)	(4)	(5)	(6)	(7)
GERMANY, FED. REP. OF	731 895	1 705 680	133,05	833 267	1 215 260	45,84
AUSTRIA	5	5 283	111 122,53	1 227	4 059	230,90
BELGIUM	4 972 124	3 361 658	-32,39	4 338 942	2 408 664	-44,49
SWITZERLAND	36 378		-100,00	29 102		-100,00
LUXEMBOURG		250	-		260 750	-
DENMARK	1 590 000	1 678 108	5,54	1 718 079	1 321 200	-23,10
SWEDEN	365	2	-99,45	1 056	6	-99,43
FINLAND	940	24 354	2 490,85	2 492	29 930	1 101,03
IRELAND	9 663 241	15 143 415	56,71	8 670 641	10 264 563	18,38
ITALY	38 532 927	56 073 459	45,52	41 899 710	44 065 513	5,17
SPAIN	2 909 790	897 220	-69,17	2 429 734	491 428	-79,77
PORTUGAL	3 978 870	1 736 700	-56,35	3 430 639	1 278 692	-62,73
GREECE	273	128	-53,11	4 663	1 283	-72,49
ANDORRA		11 520	-		19 018	-
HUNGARY	1		-100,00	23		-100,00
POLAND	1 063 940	770 000	-27,63	930 921	545 122	-41,44
ROMANIA	2 024 000	3 113 800	53,84	2 160 605	2 539 457	17,53
BULGARIA	1 724 565	3 747 925	117,33	1 630 151	3 062 952	87,89
BELARUS	144 000		-100,00	151 200		-100,00
KAZAKHSTAN	16		-100,00	10 640		-100,00
UKRAINE	885 600	175 082	-80,23	561 943	131 500	-76,60
LATVIA	150 500		-100,00	118 715		-100,00
GEORGIA	457 500		-100,00	416 650		-100,00
CROATIA	851		-100,00	6 449		-100,00
SLOVENIA		88 000	-		77 838	-
CZECH REPUBLIC		2 850	-		13 014	-
RUSSIA FEDERATION	741 564	152 000	-79,50	1 338 818	124 868	-90,67
PUPUK	**2 177 034 410**	**2 610 951 380**	**19,93**	**576 484 586**	**630 297 090**	**9,33**
JAPAN	100 562 002	88 706 015	-11,79	24 926 796	21 578 790	-13,43
HONG KONG	1 600	1 200	-25,00	1 784	1 334	-25,22
KOREA, REPUBLIC OF	285 261 548	384 062 960	34,64	70 419 970	88 793 954	26,09
TAIWAN	165 647 682	216 194 032	30,51	42 020 868	51 406 257	22,34
CHINA	176 418 510	280 200 156	58,83	45 974 813	63 254 400	37,58
PAPUA NEW GUINEA	17 006 000	12 804 000	-24,71	9 254 322	6 663 297	-28,00
THAILAND	86 145 210	53 085 417	-38,38	22 544 173	13 215 963	-41,38
SINGAPORE	14 370 683	24 067 709	67,48	3 827 443	5 723 738	49,54
PHILIPPINES	258 482 264	388 553 235	50,32	69 201 645	91 588 271	32,35
MALAYSIA	58 711 806	58 465 885	-0,42	16 389 294	14 438 358	-11,90
MYANMAR	189 051	18 368 605	9 616,22	172 268	4 317 118	2 406,05
BRUNEI DARUSSALAM		122 593	-		12 163	-
VIET NAM	173 715 234	69 471 583	-60,01	44 283 064	16 344 605	-63,09
INDIA	467 404 180	569 102 025	21,76	121 045 947	139 526 867	15,27
PAKISTAN		171 000	-		64 326	-
BANGLADESH	23 750 000		-100,00	7 528 750		-100,00
SRI LANKA	40 085 665	45 010 231	12,29	10 500 927	10 562 508	0,59
KUWAIT		46 180	-		18 193	-
UNITED ARAB EMIRATES	360 000		-100,00	126 784		-100,00
QATAR	48 000	72 000	50,00	22 135	29 330	32,50
BAHRAIN		88	-		41	-
EGYPT		320 000	-		89 600	-
MOROCCO		1 224 000	-		475 248	-
KENYA	98 000	52 000	-46,94	51 400	26 000	-49,42
TOGO		45	-		158	-
SOUTH AFRICA	3 067 000	4 384 000	42,94	978 910	1 250 981	27,79
AUSTRALIA	252 043 646	117 356 914	-53,44	71 434 708	34 993 109	-51,01
NEW ZEALAND	8 124 600	4 824 300	-40,62	1 751 753	1 065 925	-39,15
SOLOMON ISLANDS	66 869	59 000	-11,77	38 000	29 269	-22,98
EAST TIMOR	200 000	74 910	-62,55	99 490	24 877	-75,00
UNITED STATES	42 392 586	29 975 017	-29,29	12 650 827	7 667 404	-39,39
CANADA	1 036 125	1 344 000	29,71	352 647	476 070	35,00
MEXICO	194 000	195 249 535	100 544,09	82 665	45 663 334	55 139,31
CHILE	280 000	500 000	78,57	79 480	137 200	72,62
COLOMBIA		45 984 947	-		10 576 538	-
PERU	849 000	216 000	-74,56	597 427	84 752	-85,81
DOMINICAN REPUBLIC		54 000	-		20 380	-
UNITED KINGDOM	40 000		-100,00	13 060		-100,00
NETHERLANDS	150		-100,00	4 757		-100,00
FRANCE	132 000	426 000	222,73	25 212	78 288	210,52
BELGIUM	82 000	40 000	-51,22	22 420	9 100	-59,41
IRELAND	125 000	125 000	0,00	28 626	28 625	0,00
SPAIN	144 000	236 800	64,44	32 220	60 720	88,45
KIMIA DASAR ORGANIK YANG BERSUMBER DARI MINYAK	**1 580 338 111**	**1 655 635 300**	**4,76**	**972 759 214**	**725 379 060**	**-25,43**
JAPAN	11 720 318	7 876 960	-32,79	8 700 463	6 567 299	-24,52
HONG KONG	30	10 552	35 524,58	1 499	112 358	7 395,51
KOREA, REPUBLIC OF	15 298 355	29 226 600	91,04	13 799 348	11 712 095	-15,13
TAIWAN	28 658 642	14 244 485	-50,30	12 486 506	4 432 221	-64,50

https://www.bps.go.id

TABEL 6. PERKEMBANGAN EKSPOR INDONESIA MENURUT KOMODITI DAN NEGARA TUJUAN
JANUARI-JULI 2019 DAN 2020

KOMODITI / NEGARA TUJUAN	BERAT BERSIH (KG)		PERUB	NILAI FOB (US $)		PERUB
	JAN-JUL 2019	JAN-JUL 2020	%	JAN-JUL 2019	JAN-JUL 2020	%
(1)	(2)	(3)	(4)	(5)	(6)	(7)
CHINA	885 665 026	1 013 989 096	14,49	571 736 365	473 296 383	-17,22
THAILAND	339 344 722	304 826 906	-10,17	154 972 670	85 577 702	-44,78
SINGAPORE	77 007 947	88 472 807	14,89	48 233 951	38 531 301	-20,12
PHILIPPINES	15 832 868	16 502 517	4,23	5 589 912	3 519 341	-37,04
MALAYSIA	42 780 757	33 928 995	-20,69	29 230 229	12 766 580	-56,32
MYANMAR		240	-		2 160	-
VIET NAM	73 933 401	96 081 853	29,96	41 672 056	45 642 008	9,53
INDIA	67 326 503	28 548 403	-57,60	61 718 849	17 787 685	-71,18
PAKISTAN	150	19 245	12 730,00	1 946	87 629	4 404,21
BANGLADESH	134 800	38 000	-71,81	185 439	41 194	-77,79
SRI LANKA	155 100	116 340	-24,99	133 291	84 243	-36,80
SAUDI ARABIA		18 400	-		23 800	-
ISRAEL	2 720	31 180	1 046,32	4 819	36 321	653,69
JORDAN	36 000		-100,00	27 540		-100,00
OMAN	20		-100,00	60		-100,00
TURKEY	411 760	228 015	-44,62	585 678	307 402	-47,51
UNITED ARAB EMIRATES	16 800	159 094	846,99	25 200	196 373	679,26
EGYPT	19 200	65 040	238,75	22 174	80 741	264,12
TUNISIA	33 600		-100,00	50 064		-100,00
TANZANIA, UNITED REP. OF	18 000	18 000	0,00	11 880	9 990	-15,91
KENYA	144 675	114 300	-21,00	177 608	133 095	-25,06
TOGO		47 000	-		55 816	-
NIGERIA	30 750	46 200	50,24	237 179	58 524	-75,32
COTE D'IVOIRE	105 000	137 000	30,48	119 700	158 093	32,07
SOUTH AFRICA	536 780	458 230	-14,63	383 329	366 472	-4,40
MAURITIUS	8 400	8 400	0,00	12 331	10 920	-11,44
DEMOCRATIC REP. OF THE CONGO		46 000	-		56 048	-
AUSTRALIA	10 168 152	7 231 390	-28,88	4 290 683	1 816 942	-57,65
NEW ZEALAND	719 770	478 150	-33,57	468 390	263 810	-43,68
EAST TIMOR	72 381	25 009	-65,45	76 491	27 453	-64,11
UNITED STATES	2 372 378	3 335 094	40,58	3 641 403	5 956 598	63,58
CANADA	377 240	479 756	27,18	546 706	726 619	32,91
MEXICO	119 780	152 355	27,20	398 249	374 617	-5,93
CHILE	62 190	19 800	-68,16	54 270	20 880	-61,53
ARGENTINA	240 400	100 671	-58,12	234 374	144 939	-38,16
BRAZIL	148 280	641 490	332,62	338 145	869 726	157,21
COLOMBIA	408 360	313 020	-23,35	510 091	378 773	-25,74
URUGUAY		10 500	-		12 579	-
ECUADOR	47 400	30 600	-35,44	62 271	37 428	-39,89
PERU	22 800	12 000	-47,37	28 344	14 474	-48,93
DOMINICAN REPUBLIC	115 200	118 800	3,13	136 924	141 212	3,13
EL SALVADOR	10 900	4 200	-61,47	14 338	5 170	-63,94
COSTA RICA	7 000		-100,00	9 051		-100,00
UNITED KINGDOM	301 915	418 680	38,67	423 155	563 523	33,17
NETHERLANDS	532 115	1 216 307	128,58	1 479 058	3 173 030	114,53
FRANCE	293 890	191 480	-34,85	628 624	332 012	-47,18
GERMANY, FED. REP. OF	3 321 647	3 872 046	16,57	6 839 795	6 456 739	-5,60
BELGIUM	326 180	247 160	-24,23	379 136	313 663	-17,27
SWITZERLAND	38 580	3 957	-89,74	88 887	40 489	-54,45
DENMARK	9 100	2 800	-69,23	11 232	3 707	-66,99
FINLAND		2	-		13	-
ITALY	285 550	209 620	-26,59	440 881	325 999	-26,06
SPAIN	630 020	762 930	21,10	841 180	1 063 150	26,39
GREECE	7 000	9 000	28,57	8 001	11 086	38,55
HUNGARY	1 200	1 200	0,00	1 430	1 476	3,25
POLAND	37 800	24 000	-36,51	52 729	26 355	-50,02
BULGARIA	6 000	6 000	0,00	7 600	7 299	-3,96
UKRAINE		540	-		2 565	-
SLOVENIA		25	-		1 163	-
RUSSIA FEDERATION	432 560	456 860	5,62	627 692	611 780	-2,53
KIMIA DASAR ORGANIK LAINNYA	**491 321 073**	**540 929 435**	**10,10**	**458 152 126**	**464 381 052**	**1,36**
JAPAN	37 664 749	40 360 700	7,16	39 009 500	38 708 561	-0,77
HONG KONG	1 331 199	1 692 564	27,15	545 075	530 344	-2,70
KOREA, REPUBLIC OF	16 880 578	22 032 351	30,52	20 190 899	21 858 544	8,26
TAIWAN	7 720 757	7 683 187	-0,49	5 368 832	5 846 692	8,90
CHINA	109 892 064	159 894 664	45,50	83 556 168	97 093 208	16,20
PAPUA NEW GUINEA	1 957	1 144	-41,53	6 810	4 107	-39,69
THAILAND	39 023 186	37 149 113	-4,80	22 441 998	22 434 943	-0,03
SINGAPORE	9 974 165	11 023 956	10,53	15 217 936	15 624 078	2,67
PHILIPPINES	20 682 989	16 309 870	-21,14	12 959 689	11 165 589	-13,84
MALAYSIA	56 672 706	33 990 233	-40,02	51 193 631	20 051 790	-60,83
MYANMAR	4 870 890	5 810 939	19,30	5 727 934	6 231 167	8,79
CAMBODIA	71 168	3 247	-95,44	84 574	19 033	-77,50
BRUNEI DARUSSALAM	24 319	615	-97,47	17 502	874	-95,01
NEPAL	21 397	103 418	383,33	11 243	39 045	247,28
VIET NAM	12 281 474	14 961 730	21,82	17 524 474	20 830 247	18,86
MALDIVES	3 782	265	-93,00	9 005	1 584	-82,41
INDIA	27 443 882	27 506 316	0,23	19 273 602	18 518 466	-3,92

https://www.bps.go.id

TABEL 6. PERKEMBANGAN EKSPOR INDONESIA MENURUT KOMODITI DAN NEGARA TUJUAN
JANUARI-JULI 2019 DAN 2020

KOMODITI / NEGARA TUJUAN	BERAT BERSIH (KG)		PERUB	NILAI FOB (US $)		PERUB
	JAN-JUL 2019	JAN-JUL 2020	%	JAN-JUL 2019	JAN-JUL 2020	%
(1)	(2)	(3)	(4)	(5)	(6)	(7)
PAKISTAN	3 555 745	2 016 494	-43,29	3 383 646	2 079 889	-38,53
BANGLADESH	12 895 937	12 026 341	-6,74	5 745 049	4 719 971	-17,84
SRI LANKA	1 380 432	1 013 501	-26,58	980 339	681 258	-30,51
AFGHANISTAN	20 000		-100,00	12 600		-100,00
IRAQ	126 015	429	-99,66	88 163	320	-99,64
IRAN (ISLAMIC REPUBLIC OF)	887 750	21 200	-97,61	576 523	39 914	-93,08
SAUDI ARABIA	6 068 406	4 935 898	-18,66	3 035 199	3 299 755	8,72
ISRAEL	763 230	1 143 335	49,80	503 393	804 983	59,91
KUWAIT	12 960	20 000	54,32	8 171	10 720	31,20
JORDAN	3 770 000	2 852 920	-24,33	1 979 637	1 526 325	-22,90
LEBANON	149 600	180 000	20,32	104 550	102 300	-2,15
YEMEN	60 000	131 015	118,36	32 500	81 280	150,09
OMAN	6 400		-100,00	19 328		-100,00
SYRIA ARAB REPUBLIC	200 000	20 000	-90,00	113 276	18 420	-83,74
TURKEY	764 980	898 660	17,47	859 867	935 753	8,83
UNITED ARAB EMIRATES	5 186 411	6 619 005	27,62	3 177 429	4 921 420	54,89
QATAR	20 702	38 271	84,87	14 608	56 213	284,80
BAHRAIN	60 000	80 000	33,33	43 560	70 540	61,94
CYPRUS		500	-		2 209	-
EGYPT	6 619 355	4 930 745	-25,51	5 359 588	3 985 072	-25,65
LIBYAN ARAB JAMAHIRIYA	9 000	46 738	419,31	10 446	45 706	337,52
MOROCCO	142 000	157 400	10,85	123 138	122 296	-0,68
TUNISIA		20 000	-		9 550	-
ALGERIA	102 250	37 750	-63,08	73 103	29 119	-60,17
SUDAN	1 100 000	840 000	-23,64	659 590	452 377	-31,42
ETHIOPIA	531 000	198 000	-62,71	407 164	128 480	-68,45
TANZANIA, UNITED REP. OF	569 303	863 000	51,59	310 066	438 445	41,40
KENYA	1 297 505	1 223 473	-5,71	847 448	804 260	-5,10
MOZAMBIQUE	565 400	222 500	-60,65	347 726	129 319	-62,81
TOGO	120 000		-100,00	69 760		-100,00
GHANA	807 513	1 111 500	37,64	271 093	415 753	53,36
LIBERIA		5 000	-		2 575	-
GUINEA	40 000		-100,00	26 900		-100,00
ANGOLA		80 000	-		38 600	-
CONGO	40 000		-100,00	29 972		-100,00
CAMEROON	100 000	20 000	-80,00	56 000	9 650	-82,77
NIGERIA	1 500 420	1 443 120	-3,82	2 229 117	3 179 741	42,65
SIERRA LEONE		240 000	-		48 000	-
GABON	1 449		-100,00	1 743		-100,00
COTE D'IVOIRE	83 200	80 050	-3,79	47 254	43 153	-8,68
SENEGAL	20 000		-100,00	14 390		-100,00
BENIN	80 000	485	-99,39	50 400	281	-99,44
DJIBOUTI	882 200	1 338 500	51,72	607 880	720 839	18,58
SOUTH AFRICA	4 382 140	2 386 076	-45,55	3 691 030	2 906 260	-21,26
MALAWI	560 000	1 020 000	82,14	314 040	635 250	102,28
MAURITIUS	11 800	28 600	142,37	21 927	40 613	85,22
DEMOCRATIC REP. OF THE CONGO		98 720	-		31 393	-
AUSTRALIA	5 845 659	7 686 683	31,49	3 877 138	6 585 660	69,86
NEW ZEALAND	1 235 386	1 660 670	34,43	844 360	1 073 804	27,17
FIJI	20 000		-100,00	5 121		-100,00
KIRIBATI		10 708	-		8 551	-
EAST TIMOR	17 474	42 361	142,42	22 086	27 500	24,51
UNITED STATES	44 281 066	40 104 601	-9,43	53 787 093	52 943 910	-1,57
CANADA	2 448 780	3 038 445	24,08	3 308 538	3 267 203	-1,25
MEXICO	1 705 600	1 845 110	8,18	5 870 267	5 053 907	-13,91
GUATEMALA	168 480	148 960	-11,59	297 141	369 783	24,45
HONDURAS	40 000	5 000	-87,50	24 200	19 896	-17,79
NICARAGUA		5 000	-		19 396	-
PANAMA		18 000	-		22 230	-
CHILE	187 900	319 200	69,88	785 863	761 579	-3,09
VENEZUELA	20 000		-100,00	12 400		-100,00
ARGENTINA	15 540	172 002	1 006,83	143 699	336 007	133,83
BRAZIL	2 570 359	3 461 450	34,67	8 861 135	10 633 289	20,00
COLOMBIA	362 540	659 905	82,02	1 088 474	1 383 898	27,14
URUGUAY	132 804	27 559	-79,25	1 046 120	795 832	-23,93
PARAGUAY	20 000	20 000	0,00	13 645	11 725	-14,07
ECUADOR	38 000	36 000	-5,26	104 059	132 292	27,13
PERU	194 540	17 000	-91,26	211 066	74 423	-64,74
DOMINICAN REPUBLIC	105 760	132 160	24,96	314 924	133 128	-57,73
EL SALVADOR		250	-		4 210	-
COSTA RICA	42 000	34 800	-17,14	704 342	190 826	-72,91
HAITI	40 000	56 000	40,00	20 000	112 626	463,13
NETHERLANDS ANTILLES	1 580		-100,00	2 774		-100,00
UNITED KINGDOM	315 529	1 329 690	321,42	2 587 626	1 524 725	-41,08
NETHERLANDS	18 079 267	33 710 500	86,46	12 484 056	25 056 246	100,71
FRANCE	178 400	683 033	282,87	1 648 145	1 765 796	7,14
GERMANY, FED. REP. OF	638 773	2 204 921	245,18	3 460 362	6 999 195	102,27
AUSTRIA	9 645	28 825	198,85	44 455	129 533	191,38
BELGIUM	571 980	867 305	51,63	4 567 756	5 085 999	11,35

https://www.bps.go.id

TABEL 6. PERKEMBANGAN EKSPOR INDONESIA MENURUT KOMODITI DAN NEGARA TUJUAN
JANUARI-JULI 2019 DAN 2020

KOMODITI / NEGARA TUJUAN	BERAT BERSIH (KG)		PERUB	NILAI FOB (US $)		PERUB
	JAN-JUL 2019	JAN-JUL 2020	%	JAN-JUL 2019	JAN-JUL 2020	%
(1)	(2)	(3)	(4)	(5)	(6)	(7)
SWITZERLAND	53 540	45 379	-15,24	1 262 873	839 733	-33,51
LUXEMBOURG	1		-100,00	4		-100,00
DENMARK	375 025	506 660	35,10	1 676 344	1 814 014	8,21
SWEDEN	18 025	15 005	-16,76	43 070	63 461	47,34
FINLAND	12 004	12 000	-0,03	26 416	22 580	-14,52
IRELAND	1 800	72 000	3 900,00	5 398	157 424	2 816,23
ITALY	88 150	251 243	185,02	964 032	931 818	-3,34
SPAIN	6 733 109	10 137 474	50,56	11 153 834	14 948 571	34,02
PORTUGAL	20 000	86 400	332,00	87 384	365 036	317,74
GREECE	40 000	211 250	428,13	27 040	144 857	435,71
HUNGARY	225 005	88 422	-60,70	1 047 528	584 746	-44,18
POLAND	151 600	432 290	185,15	602 668	794 760	31,87
BULGARIA		22 750	-		22 043	-
UKRAINE	43 800	173 500	296,12	225 295	569 899	152,96
LITHUANIA	34 600	85 000	145,66	168 949	385 460	128,15
ESTONIA		165	-		420	-
GEORGIA		20 000	-		12 000	-
CROATIA	4 000	12 000	200,00	18 350	53 929	193,90
SLOVENIA		32 000	-		137 107	-
RUSSIA FEDERATION	4 178 990	3 482 220	-16,67	5 319 611	5 466 240	2,76
SERBIA		4 000	-		17 517	-
BARANG KIMIA LAINNYA	**408 338 956**	**338 007 622**	**-17,22**	**334 419 542**	**311 666 799**	**-6,80**
JAPAN	23 301 394	21 279 695	-8,68	47 746 775	60 035 879	25,74
HONG KONG	1 454 398	1 472 941	1,27	783 872	486 769	-37,90
KOREA, REPUBLIC OF	34 611 814	30 651 743	-11,44	23 830 339	20 221 518	-15,14
TAIWAN	12 259 268	10 780 536	-12,06	10 820 748	12 239 477	13,11
CHINA	37 340 059	37 585 671	0,66	34 760 011	39 724 667	14,28
PAPUA NEW GUINEA	56 813	162 180	185,46	140 221	287 543	105,06
THAILAND	6 041 142	8 313 607	37,62	8 553 935	8 384 393	-1,98
SINGAPORE	12 069 222	8 607 251	-28,68	13 258 439	12 269 772	-7,46
PHILIPPINES	3 805 406	7 568 010	98,88	4 389 595	6 970 074	58,79
MALAYSIA	45 657 524	36 843 231	-19,31	12 786 748	10 751 445	-15,92
MYANMAR	460 901	630 658	36,83	270 441	276 994	2,42
CAMBODIA	207	11 680	5 550,15	2 574	16 328	534,25
BRUNEI DARUSSALAM	77 527	80 817	4,24	159 074	78 035	-50,94
LAO PEOPLE'S DEM. REP.	9		-100,00	146		-100,00
VIET NAM	11 637 053	14 049 003	20,73	10 923 257	12 770 272	16,91
MALDIVES	7 613	80 356	955,50	7 844	36 356	363,51
INDIA	9 015 517	7 941 139	-11,92	14 567 927	10 205 287	-29,95
PAKISTAN	1 057 495	7 987 173	655,29	1 112 066	6 655 580	498,49
BANGLADESH	9 440 410	13 548 466	43,52	6 044 504	7 310 885	20,95
SRI LANKA	1 135 297	1 388 927	22,34	1 744 154	1 426 162	-18,23
IRAQ	2 328 363	1 340 699	-42,42	1 611 599	821 048	-49,05
IRAN (ISLAMIC REPUBLIC OF)	65 000	24 240	-62,71	91 813	118 450	29,01
SAUDI ARABIA	37 659 083	30 230 187	-19,73	16 005 962	12 721 205	-20,52
ISRAEL	484 080	472 068	-2,48	271 395	262 064	-3,44
KUWAIT	2 075 281	2 022 877	-2,53	624 661	797 637	27,69
JORDAN	3 211 771	2 310 423	-28,06	1 712 443	1 049 820	-38,69
LEBANON	1 645 689	787 307	-52,16	1 354 325	556 929	-58,88
YEMEN	19 520	24 204	24,00	19 520	21 503	10,16
OMAN	3 317 699	4 174 819	25,83	1 142 552	1 011 750	-11,45
SYRIA ARAB REPUBLIC	1 290		-100,00	8 721		-100,00
TURKEY	7 820 325	5 760 724	-26,34	3 961 927	3 260 480	-17,70
UNITED ARAB EMIRATES	5 645 721	4 321 825	-23,45	3 160 009	1 922 797	-39,15
QATAR	5 911 992	3 170 411	-46,37	1 412 890	812 342	-42,50
BAHRAIN	2 623 001	1 874 514	-28,54	978 721	779 716	-20,33
CYPRUS	14 910	18 370	23,21	15 840	5 052	-68,11
EGYPT	270 356	1 150 737	325,64	266 417	810 531	204,23
LIBYAN ARAB JAMAHIRIYA	15 020	27 127	80,61	6 008	28 394	372,61
MOROCCO	43 200		-100,00	23 957		-100,00
TUNISIA		86 400	-		50 056	-
ALGERIA	216 000	345 600	60,00	111 700	179 021	60,27
SUDAN	18		-100,00	144		-100,00
NAMIBIA		110	-		3 500	-
TANZANIA, UNITED REP. OF	102 000	184 378	80,76	186 980	341 418	82,60
KENYA	64 800	168 000	159,26	37 965	168 375	343,50
TOGO	60		-100,00	100		-100,00
GHANA	636 800	869 200	36,49	422 747	530 414	25,47
LIBERIA	3 474		-100,00	51 686		-100,00
GUINEA		24 000	-		9 120	-
CONGO	6 750		-100,00	4 793		-100,00
NIGERIA	2 438 500	712 845	-70,77	1 248 074	338 372	-72,89
SIERRA LEONE	47 000		-100,00	10 140		-100,00
GABON		4 565	-		3 788	-
COTE D'IVOIRE	149 381	254 400	70,30	79 746	208 680	161,68
SENEGAL	24 369		-100,00	61 260		-100,00
MAURITANIA	60		-100,00	2 100		-100,00
SEYCHELLES	12 535	13 840	10,41	2 632	2 906	10,40

https://www.bps.go.id

TABEL 6. PERKEMBANGAN EKSPOR INDONESIA MENURUT KOMODITI DAN NEGARA TUJUAN
JANUARI-JULI 2019 DAN 2020

KOMODITI / NEGARA TUJUAN	BERAT BERSIH (KG)		PERUB	NILAI FOB (US $)		PERUB
	JAN-JUL 2019	JAN-JUL 2020	%	JAN-JUL 2019	JAN-JUL 2020	%
(1)	(2)	(3)	(4)	(5)	(6)	(7)
DJIBOUTI	2 200		-100,00	11 500		-100,00
SOUTH AFRICA	1 824 043	1 777 907	-2,53	1 989 928	1 570 778	-21,06
MAURITIUS	16 507		-100,00	48 790		-100,00
DEMOCRATIC REP. OF THE CONGO	18 000		-100,00	11 400		-100,00
AUSTRALIA	9 539 977	13 090 917	37,22	8 230 308	11 624 006	41,23
NEW ZEALAND	1 032 586	816 674	-20,91	631 914	537 696	-14,91
NEW CALEDONIA	9 198		-100,00	4 108		-100,00
VANUATU		1 705	-		1 728	-
FIJI		964	-		6 272	-
KIRIBATI		590	-		683	-
SOLOMON ISLANDS	4 320		-100,00	16 200		-100,00
TUVALU		2 145	-		2 484	-
EAST TIMOR	45 091	157 028	248,25	133 723	351 395	162,78
UNITED STATES	7 587 945	9 409 212	24,00	17 375 228	20 114 369	15,76
CANADA	241 637	144 000	-40,41	222 007	188 443	-15,12
MEXICO	178 075	224 920	26,31	262 946	281 655	7,12
GUATEMALA		259 345	-		145 606	-
HONDURAS	8 280		-100,00	30 354		-100,00
PANAMA		8 946	-		5 297	-
CUBA	14 400		-100,00	67 410		-100,00
CHILE	67 030	37 045	-44,73	23 498	21 514	-8,44
ARGENTINA	172 800	310 750	79,83	101 472	187 466	84,75
BRAZIL	800 041	412 308	-48,46	930 094	651 179	-29,99
COLOMBIA	41 100	32 815	-20,16	63 073	49 089	-22,17
BOLIVIA	50 000		-100,00	21 000		-100,00
URUGUAY	23 400	46 000	96,58	14 085	25 160	78,63
PARAGUAY	133 200	108 000	-18,92	93 023	63 180	-32,08
ECUADOR	5 180	32 500	527,41	12 956	53 255	311,05
PERU	51 275	216 000	321,26	42 925	110 848	158,24
GUYANA	22 030		-100,00	47 756		-100,00
PUERTO RICO	21 000		-100,00	24 600		-100,00
DOMINICAN REPUBLIC	21 600	64 800	200,00	12 272	36 264	195,50
EL SALVADOR	43 200		-100,00	27 012		-100,00
FRENCH POLYNESIA	52 550		-100,00	25 550		-100,00
UNITED KINGDOM	2 671 701	1 926 845	-27,88	2 512 836	2 594 482	3,25
NETHERLANDS	77 726 058	19 978 782	-74,30	59 061 198	18 091 988	-69,37
FRANCE	445 431	395 223	-11,27	910 246	526 850	-42,12
GERMANY, FED. REP. OF	2 233 337	1 511 122	-32,34	3 040 917	2 509 179	-17,49
AUSTRIA	657	926	40,90	183 969	222 501	20,95
BELGIUM	1 562 960	2 491 726	59,42	1 438 098	1 957 204	36,10
SWITZERLAND	37 501		-100,00	26 853		-100,00
LUXEMBOURG		5	-		34	-
DENMARK		2 160 149	-		907 705	-
NORWAY	6 522 146	5 307 313	-18,63	1 640 152	1 328 032	-19,03
SWEDEN	135 040	121 066	-10,35	110 589	89 022	-19,50
FINLAND	19 051	452	-97,63	5 858	991	-83,08
ITALY	690 697	1 244 875	80,23	1 690 874	4 574 675	170,55
SPAIN	447 475	352 121	-21,31	1 025 035	915 206	-10,71
PORTUGAL	38 190	45 500	19,14	11 187	21 890	95,67
GREECE	4 696 204	3 992 832	-14,98	2 962 192	2 372 114	-19,92
POLAND	23 124	81 201	251,16	74 519	149 275	100,32
ROMANIA	20 750		-100,00	13 305		-100,00
KAZAKHSTAN	62 100		-100,00	68 310		-100,00
TURKMENISTAN		894	-		1 038	-
UKRAINE	152 848	105 463	-31,00	122 197	104 546	-14,44
UZBEKISTAN	18 000		-100,00	10 500		-100,00
LITHUANIA	55 920		-100,00	28 800		-100,00
LATVIA	24 000	39 000	62,50	14 400	7 800	-45,83
ESTONIA	411 891	619 920	50,51	708 089	1 159 280	63,72
GEORGIA	76 500	25 500	-66,67	91 225	31 875	-65,06
CROATIA		40 000	-		12 000	-
SLOVENIA		75 012	-		89 829	-
RUSSIA FEDERATION	1 957 598	976 175	-50,13	1 401 565	961 733	-31,38
SERBIA		4 000	-		46 377	-
MINYAK ATSIRI	**34 506 634**	**47 240 290**	**36,90**	**219 926 584**	**265 144 380**	**20,56**
JAPAN	100 701	96 056	-4,61	2 429 389	2 405 536	-0,98
HONG KONG	10 631	12 454	17,15	174 570	853 526	388,93
KOREA, REPUBLIC OF	154 203	692 412	349,03	4 672 890	4 768 487	2,05
TAIWAN	64 858	52 635	-18,84	1 153 462	707 514	-38,66
CHINA	871 832	741 128	-14,99	15 011 715	14 933 180	-0,52
MACAU	165		-100,00	748		-100,00
PAPUA NEW GUINEA	3 746	1 000	-73,30	40 556	13 300	-67,21
THAILAND	2 424 525	3 034 977	25,18	25 752 069	35 624 187	38,34
SINGAPORE	13 954 097	942 614	-93,24	23 452 317	17 605 228	-24,93
PHILIPPINES	1 219 953	1 181 868	-3,12	16 109 563	13 874 946	-13,87
MALAYSIA	1 258 446	17 312 893	1 275,74	4 711 282	16 573 399	251,78
MYANMAR	243 847	188 905	-22,53	2 035 365	1 528 925	-24,88
CAMBODIA	10 033	5 175	-48,42	110 785	47 365	-57,25

https://www.bps.go.id

TABEL 6. PERKEMBANGAN EKSPOR INDONESIA MENURUT KOMODITI DAN NEGARA TUJUAN
JANUARI-JULI 2019 DAN 2020

KOMODITI / NEGARA TUJUAN	BERAT BERSIH (KG)		PERUB	NILAI FOB (US $)		PERUB
	JAN-JUL 2019	JAN-JUL 2020	%	JAN-JUL 2019	JAN-JUL 2020	%
(1)	(2)	(3)	(4)	(5)	(6)	(7)
BRUNEI DARUSSALAM	1 212	2 903	139,59	18 130	40 307	122,32
NEPAL	17 345	50	-99,71	272 556	17 491	-93,58
VIET NAM	1 117 624	1 427 030	27,68	15 442 683	18 549 481	20,12
MALDIVES	1 556	380	-75,61	46 702	27 042	-42,10
INDIA	826 647	1 115 944	35,00	16 428 605	23 548 683	43,34
PAKISTAN	354 315	530 427	49,70	3 702 355	4 546 194	22,79
BANGLADESH	61 355	64 980	5,91	641 015	715 599	11,64
SRI LANKA	67 467	78 988	17,08	415 291	400 367	-3,59
IRAN (ISLAMIC REPUBLIC OF)	11 725	8 500	-27,51	100 956	61 898	-38,69
SAUDI ARABIA	5 127	880	-82,84	220 258	33 964	-84,58
ISRAEL	3 520	840	-76,14	54 790	3 750	-93,16
KUWAIT	50	100	100,00	2 465	4 890	98,38
YEMEN		4	-		31	-
OMAN	250		-100,00	8 651		-100,00
TURKEY	32 990	34 715	5,23	1 136 663	850 168	-25,20
UNITED ARAB EMIRATES	16 271	18 979	16,64	393 739	278 705	-29,22
QATAR	65		-100,00	2 272		-100,00
BAHRAIN	29		-100,00	1 950		-100,00
EGYPT	2 912	11 932	309,75	91 840	430 079	368,29
MOROCCO	800	1 200	50,00	17 800	18 600	4,49
SUDAN		1 775	-		13 898	-
ETHIOPIA	750		-100,00	5 100		-100,00
MADAGASCAR	2 400	2 600	8,33	16 690	2 500	-85,02
SOMALIA	1 000		-100,00	6 200		-100,00
KENYA	100		-100,00	970		-100,00
REUNION	51		-100,00	229		-100,00
TOGO	4		-100,00	20		-100,00
GHANA	581	1 140	96,19	8 197	19 652	139,76
CAMEROON		16 443	-		18 473	-
NIGERIA	609 167	865 291	42,05	10 277 472	14 753 862	43,56
COTE D'IVOIRE		0	-		0	-
SENEGAL		288	-		2 592	-
SEYCHELLES		6	-		167	-
DJIBOUTI	3 020	280	-90,73	55 870	5 180	-90,73
SOUTH AFRICA	4 329	21 191	389,52	113 221	372 217	228,75
MAURITIUS	55	122	121,82	159	1 350	751,74
AUSTRALIA	93 429	140 018	49,87	1 716 729	2 307 082	34,39
NEW ZEALAND	15 862	18 380	15,87	232 818	293 978	26,27
GUAM		70	-		601	-
PALAU	276		-100,00	3 951		-100,00
SAINT VINCENT AND THE GRENADINES	212		-100,00	1 461		-100,00
VANUATU	5		-100,00	129		-100,00
SOLOMON ISLANDS	416	225	-45,95	4 742	2 958	-37,63
TONGA	324		-100,00	503		-100,00
EAST TIMOR	23 943	15 458	-35,44	57 351	67 836	18,28
UNITED STATES	653 963	1 131 226	72,98	21 706 019	22 962 253	5,79
CANADA	18 679	25 364	35,79	643 927	536 262	-16,72
MEXICO	107 406	192 222	78,97	2 838 330	3 359 806	18,37
ARGENTINA	4 856	5 847	20,40	200 459	261 355	30,38
BRAZIL	37 280	29 704	-20,32	1 671 148	1 472 279	-11,90
COLOMBIA	9 480	5 690	-39,98	284 096	176 772	-37,78
PERU	10 000		-100,00	40 000		-100,00
DOMINICAN REPUBLIC	29 030	43 546	50,00	687 585	652 403	-5,12
COSTA RICA	2		-100,00	86		-100,00
GUADELOUPE	500		-100,00	429		-100,00
UNITED KINGDOM	107 070	630 727	489,08	4 499 739	4 447 170	-1,17
NETHERLANDS	9 140 378	15 549 916	70,12	11 249 667	20 785 489	84,77
FRANCE	371 759	353 993	-4,78	15 233 297	12 858 263	-15,59
GERMANY, FED. REP. OF	111 690	122 626	9,79	3 986 749	5 670 658	42,24
AUSTRIA	500	29 640	5 828,00	7 614	48 146	532,31
BELGIUM	13 436	9 693	-27,86	231 861	152 286	-34,32
SWITZERLAND	69 328	55 563	-19,85	3 099 153	2 763 193	-10,84
DENMARK	180		-100,00	317		-100,00
IRELAND	4 250	5 625	32,35	25 984	198 782	665,01
ITALY	4 100	23 285	467,93	147 787	445 330	201,33
SPAIN	213 872	374 946	75,31	6 120 653	11 911 556	94,61
PORTUGAL	150	193	28,67	5 805	7 500	29,20
GREECE		740	-		11 079	-
POLAND		66	-		739	-
ROMANIA	22		-100,00	137		-100,00
BULGARIA	63		-100,00	362		-100,00
UKRAINE	780	760	-2,56	14 849	18 352	23,59
LITHUANIA		22	-		11 361	-
MALTA		1	-		75	-
SLOVAKIA		3 000	-		11 147	-
SLOVENIA	75	120	60,00	2 250	1 700	-24,44
RUSSIA FEDERATION	3 565	2 520	-29,31	73 043	55 235	-24,38

https://www.bps.go.id

TABEL 6. PERKEMBANGAN EKSPOR INDONESIA MENURUT KOMODITI DAN NEGARA TUJUAN
JANUARI-JULI 2019 DAN 2020

KOMODITI / NEGARA TUJUAN	BERAT BERSIH (KG)		PERUB	NILAI FOB (US $)		PERUB
	JAN-JUL 2019	JAN-JUL 2020	%	JAN-JUL 2019	JAN-JUL 2020	%
(1)	(2)	(3)	(4)	(5)	(6)	(7)
KIMIA DASAR ORGANIK YANG MENGHASILKAN BAHAN KIMIA	**108 124 858**	**99 786 303**	**-7,71**	**184 828 357**	**158 091 441**	**-14,47**
JAPAN	22 558 212	23 786 309	5,44	35 214 024	34 650 811	-1,60
HONG KONG	1 773 301	1 299 576	-26,71	2 453 542	1 737 913	-29,17
KOREA, REPUBLIC OF	19 369 997	19 386 410	0,08	25 854 273	25 181 095	-2,60
TAIWAN	2 264 384	2 601 466	14,89	3 438 353	3 688 674	7,28
CHINA	1 832 410	1 788 351	-2,40	3 459 366	3 149 161	-8,97
PAPUA NEW GUINEA	42 892	27 666	-35,50	82 467	54 502	-33,91
THAILAND	3 843 700	1 799 460	-53,18	6 147 475	2 968 756	-51,71
SINGAPORE	1 815 728	1 786 760	-1,60	2 541 102	2 432 943	-4,26
PHILIPPINES	5 546 227	4 012 325	-27,66	8 809 759	5 837 858	-33,73
MALAYSIA	11 367 555	11 393 867	0,23	16 036 596	16 021 997	-0,09
MYANMAR	11 000	13 025	18,41	59 146	27 971	-52,71
CAMBODIA		102	-		714	-
BRUNEI DARUSSALAM	120	4 444	3 603,54	269	10 589	3 836,56
NEPAL	36 000		-100,00	39 216		-100,00
VIET NAM	1 077 953	791 990	-26,53	1 650 035	1 169 752	-29,11
MALDIVES	300		-100,00	180		-100,00
INDIA	10 828 559	9 395 114	-13,24	28 333 366	19 496 778	-31,19
PAKISTAN	1 499 450	1 441 100	-3,89	2 187 604	1 876 309	-14,23
BANGLADESH	118 600	147 050	23,99	158 313	161 657	2,11
SRI LANKA		39 000	-		47 773	-
IRAQ	280 000		-100,00	115 262		-100,00
SAUDI ARABIA	2 981 800	2 819 710	-5,44	4 269 512	3 741 281	-12,37
ISRAEL	319 500	644 400	101,69	1 047 617	2 086 366	99,15
TURKEY	816 000	460 500	-43,57	1 756 086	1 117 157	-36,38
UNITED ARAB EMIRATES	343 996	607 882	76,71	352 030	678 283	92,68
EGYPT	55 315	56 924	2,91	108 244	55 331	-48,88
TUNISIA	13 500		-100,00	34 325		-100,00
MADAGASCAR	65 621	57 600	-12,22	151 121	116 410	-22,97
MOZAMBIQUE	20 000		-100,00	37 488		-100,00
GHANA	217 476	217 476	0,00	383 172	379 340	-1,00
NIGERIA	1 205 400	1 555 100	29,01	2 414 984	3 048 580	26,24
SIERRA LEONE	20 000		-100,00	35 500		-100,00
SENEGAL	51 075	53 824	5,38	79 075	78 856	-0,28
DJIBOUTI	133 000	38 000	-71,43	231 563	64 600	-72,10
SOUTH AFRICA	404 000	387 000	-4,21	768 084	596 295	-22,37
MAURITIUS	21 269		-100,00	48 918		-100,00
DEMOCRATIC REP. OF THE CONGO		14 400	-		30 960	-
AUSTRALIA	3 541 123	2 432 735	-31,30	4 249 093	2 974 886	-29,99
NEW ZEALAND	613 816	193 500	-68,48	842 236	227 954	-72,93
GUAM		15 617	-		20 771	-
AMERICAN SAMOA	3 600	1 680	-53,33	6 912	4 375	-36,70
EAST TIMOR	409	1 812	343,53	922	6 281	581,07
UNITED STATES	3 991 171	2 367 423	-40,68	9 922 606	6 725 187	-32,22
CANADA	90 000	27 000	-70,00	118 096	43 198	-63,42
MEXICO	21 000	42 000	100,00	27 108	46 635	72,03
GUATEMALA	39 200		-100,00	43 434		-100,00
CHILE	19 500	80 000	310,26	34 760	135 758	290,56
ARGENTINA	38 000	52 000	36,84	68 538	83 623	22,01
BRAZIL	691 125	314 525	-54,49	2 153 888	737 970	-65,74
UNITED KINGDOM	380 000	185 000	-51,32	494 500	230 691	-53,35
NETHERLANDS	1 591 910	3 214 000	101,90	3 230 175	4 807 867	48,84
FRANCE	30 700	70 400	129,32	103 918	215 258	107,14
GERMANY, FED. REP. OF	1 444 853	1 248 785	-13,57	4 111 160	3 872 274	-5,81
BELGIUM	753 800	92 000	-87,80	1 324 200	252 310	-80,95
DENMARK	25		-100,00	1 090		-100,00
NORWAY	36 000	54 000	50,00	46 963	65 495	39,46
SWEDEN	25		-100,00	1 090		-100,00
FINLAND	110 500	55 500	-49,77	349 850	171 840	-50,88
ITALY	488 540	205 140	-58,01	1 246 211	634 110	-49,12
SPAIN	1 369 000	1 192 685	-12,88	3 739 320	3 036 972	-18,78
PORTUGAL	113 600	36 000	-68,31	311 561	36 819	-88,18
GREECE	100 500	41 000	-59,20	132 836	54 431	-59,02
HUNGARY	299 569	302 400	0,94	900 845	922 320	2,38
POLAND	558 750	256 550	-54,09	747 739	319 960	-57,21
ROMANIA	46 000	41 750	-9,24	164 680	106 191	-35,52
BULGARIA	60 795	37 500	-38,32	92 060	66 188	-28,10
UKRAINE	18 750		-100,00	35 250		-100,00
SLOVENIA	60 000	60 000	0,00	183 000	183 000	0,00
RUSSIA FEDERATION	678 257	538 470	-20,61	1 846 251	1 600 367	-13,32
PEMBERANTAS HAMA (FORMULASI)	**33 958 488**	**37 810 371**	**11,34**	**143 447 732**	**153 350 835**	**6,90**
JAPAN	1 715 296	1 529 963	-10,80	4 342 560	3 823 192	-11,96
HONG KONG	18 480	27 484	48,72	53 995	115 681	114,24
KOREA, REPUBLIC OF	132 856	406 758	206,16	984 132	1 684 075	71,12
TAIWAN	1 093 645	809 563	-25,98	4 338 345	3 394 030	-21,77
CHINA	1 156 868	1 318 009	13,93	12 429 980	12 645 500	1,73
PAPUA NEW GUINEA	4 729	12 994	174,77	7 519	14 657	94,93

https://www.bps.go.id

TABEL 6. PERKEMBANGAN EKSPOR INDONESIA MENURUT KOMODITI DAN NEGARA TUJUAN
JANUARI-JULI 2019 DAN 2020

KOMODITI / NEGARA TUJUAN	BERAT BERSIH (KG)		PERUB	NILAI FOB (US $)		PERUB
	JAN-JUL 2019	JAN-JUL 2020	%	JAN-JUL 2019	JAN-JUL 2020	%
(1)	(2)	(3)	(4)	(5)	(6)	(7)
THAILAND	3 842 392	3 871 023	0,75	30 795 161	23 903 991	-22,38
SINGAPORE	1 413 072	1 008 672	-28,62	5 221 755	4 071 812	-22,02
PHILIPPINES	8 523 933	7 050 814	-17,28	34 253 642	32 391 707	-5,44
MALAYSIA	2 485 576	3 138 597	26,27	13 890 224	19 060 160	37,22
MYANMAR	7 999	104 595	1 207,54	228 754	2 598 389	1 035,89
CAMBODIA	19 307	20 875	8,12	490 802	525 936	7,16
BRUNEI DARUSSALAM	4 482	5 235	16,79	25 340	16 932	-33,18
NEPAL	8 529	7 344	-13,89	23 119	44 404	92,07
VIET NAM	504 223	556 804	10,43	6 006 907	6 724 951	11,95
MALDIVES	80 618	58 877	-26,97	317 949	238 172	-25,09
INDIA	332 969	14 600	-95,62	3 302 034	204 500	-93,81
PAKISTAN	1 046 180	1 216 863	16,31	3 337 603	3 863 779	15,77
BANGLADESH	1 559 249	814 612	-47,76	2 307 602	2 582 331	11,91
SRI LANKA	643 044	812 105	26,29	2 096 154	4 219 621	101,30
AFGHANISTAN	13 651	55 987	310,13	35 195	144 342	310,13
SAUDI ARABIA	24 998	21 168	-15,32	251 556	240 435	-4,42
ISRAEL		7 761	-		53 600	-
JORDAN	3 905	8 651	121,53	88 011	201 294	128,72
LEBANON	68 897	4 471	-93,51	127 411	49 011	-61,53
YEMEN	89 649	69 561	-22,41	218 372	215 711	-1,22
TURKEY	5 466	2 631	-51,86	80 027	37 876	-52,67
UNITED ARAB EMIRATES	37 985	25 876	-31,88	138 830	82 430	-40,63
QATAR		9 665	-		42 622	-
CYPRUS	12 200		-100,00	22 150		-100,00
EGYPT	2 800		-100,00	1 979		-100,00
LIBYAN ARAB JAMAHIRIYA	14 715	8 668	-41,09	74 151	34 909	-52,92
MOROCCO		4 845	-		34 000	-
SUDAN	55 817		-100,00	223 789		-100,00
ETHIOPIA	530		-100,00	11 339		-100,00
TANZANIA, UNITED REP. OF	635 534	249 493	-60,74	1 573 581	694 679	-55,85
MADAGASCAR	64 425		-100,00	66 096		-100,00
KENYA	45 965	51 317	11,64	211 230	162 483	-23,08
MOZAMBIQUE		67 624	-		171 314	-
EQUATORIAL GUINEA		2 104	-		5 548	-
TOGO	4 968	5 799	16,73	29 287	32 550	11,14
GHANA	122 809	51 726	-57,88	476 755	191 608	-59,81
LIBERIA	67 098	15 956	-76,22	352 227	95 058	-73,01
ANGOLA	25 393	4 500	-82,28	74 435	13 360	-82,05
CONGO	1	7 142	714 080,00	2	19 451	913 104,23
CAMEROON	253	18 948	7 376,14	950	74 463	7 738,16
NIGERIA	99 252	789 073	695,02	342 789	2 136 192	523,18
GABON	158	80 285	50 585,16	713	281 824	39 454,30
COTE D'IVOIRE	24 482	24 480	-0,01	198 931	155 991	-21,59
SENEGAL	3 400	21 093	520,48	26 244	47 502	81,00
MALI		6 854	-		26 700	-
BENIN	2 760	4 655	68,67	7 498	11 671	55,67
BURKINA FASO	63	212	234,09	285	705	147,37
GAMBIA	3 061		-100,00	17 197		-100,00
CHAD	2 120		-100,00	43 196		-100,00
DJIBOUTI		32 153	-		94 131	-
SOUTH AFRICA	186 341	537 389	188,39	480 363	660 255	37,45
COMOROS	1 020	2 193	115,00	5 907	1 648	-72,10
MAURITIUS	111 224	179 355	61,26	370 839	545 152	47,01
RWANDA		5 874	-		35 695	-
MAYOTTE	18 243	24 653	35,14	37 753	63 705	68,74
AUSTRALIA	309 902	3 014 355	872,68	1 598 690	10 603 321	563,25
NEW ZEALAND	10 035	190 460	1 797,92	337 524	587 369	74,02
MICRONESIA, FED. STATES OF		115	-		432	-
NEW CALEDONIA	7 192	22 830	217,44	20 016	54 931	174,43
VANUATU	770	331	-56,97	6 185	1 242	-79,92
FIJI	8 892	48	-99,46	14 298	208	-98,55
KIRIBATI	65	1 269	1 858,02	243	5 633	2 218,27
MARSHALL ISLANDS		108	-		405	-
SAMOA	29		-100,00	108		-100,00
SOLOMON ISLANDS	612		-100,00	2 295		-100,00
EAST TIMOR	139 943	116 970	-16,42	283 533	261 041	-7,93
UNITED STATES	1 479	20 502	1 285,80	73 940	279 026	277,37
MEXICO	4 142 719	5 029 146	21,40	5 822 730	6 093 044	4,64
GUATEMALA	287 144		-100,00	322 425		-100,00
HONDURAS		71 299	-		83 357	-
NICARAGUA	179 091	80 515	-55,04	184 161	72 272	-60,76
PANAMA	38 247	29 611	-22,58	47 706	29 720	-37,70
SURINAME		5 464	-		20 145	-
VENEZUELA	9 751		-100,00	14 456		-100,00
ARGENTINA	1 026 200	1 753 771	70,90	1 224 821	1 972 778	61,07
BRAZIL	206 450	109 177	-47,12	217 361	103 828	-52,23
COLOMBIA	77 196	30 924	-59,94	111 414	39 487	-64,56
ECUADOR	15 612	31 498	101,76	10 362	31 010	199,27
PERU	25 042	15 765	-37,05	96 225	66 781	-30,60

https://www.bps.go.id

TABEL 6. PERKEMBANGAN EKSPOR INDONESIA MENURUT KOMODITI DAN NEGARA TUJUAN
JANUARI-JULI 2019 DAN 2020

KOMODITI / NEGARA TUJUAN	BERAT BERSIH (KG)		PERUB	NILAI FOB (US $)		PERUB
	JAN-JUL 2019	JAN-JUL 2020	%	JAN-JUL 2019	JAN-JUL 2020	%
(1)	(2)	(3)	(4)	(5)	(6)	(7)
GUYANA		9 042	-		10 648	-
TRINIDAD AND TOBAGO	28 767	18 084	-37,14	43 880	20 784	-52,64
BAHAMAS		9 041	-		14 817	-
JAMAICA	166 156	145 422	-12,48	308 226	307 553	-0,22
DOMINICAN REPUBLIC		18 084	-		15 659	-
EL SALVADOR	115 080	202 486	75,95	117 450	197 973	68,56
COSTA RICA	114 044	322 390	182,69	126 034	339 593	169,45
HAITI	31 083	56 381	81,39	106 328	166 619	56,70
FRENCH POLYNESIA	20 300	17 149	-15,52	25 520	43 017	68,56
SAINT LUCIA	8 820	8 820	0,00	9 576	9 702	1,32
UNITED KINGDOM	6	35	497,81	33	40	22,77
FRANCE	9 242	9 633	4,23	13 121	14 583	11,14
GERMANY, FED. REP. OF	20	600 000	3 008 927,08	687	564 975	82 157,18
SWEDEN		5	-		4	-
ITALY	316 382	480 908	52,00	1 798 994	2 307 946	28,29
PORTUGAL	242	1 398	477,10	3 386	12 043	255,67
GREECE	145 407	63 015	-56,66	255 650	95 805	-62,52
POLAND	19 125	19 125	0,00	25 500	9 191	-63,96
UKRAINE	33 987	41 085	20,89	43 246	40 964	-5,27
UZBEKISTAN		22 880	-		28 600	-
GEORGIA	9 570		-100,00	12 798		-100,00
SLOVAKIA	1 034		-100,00	16 221		-100,00
RUSSIA FEDERATION	110 225	53 280	-51,66	109 927	62 554	-43,10
KIMIA DASAR ORGANIK UNTUK BAHAN BAKU ZAT WARNA	**20 443 173**	**17 939 822**	**-12,25**	**114 380 947**	**93 611 744**	**-18,16**
JAPAN	872 743	662 477	-24,09	7 345 231	5 011 289	-31,77
HONG KONG	405 321	201 698	-50,24	3 298 262	1 664 139	-49,54
KOREA, REPUBLIC OF	596 256	583 099	-2,21	2 254 779	1 794 389	-20,42
TAIWAN	514 427	494 479	-3,88	5 889 353	4 982 357	-15,40
CHINA	4 608 394	1 952 978	-57,62	12 181 859	6 557 687	-46,17
MONGOLIA	32	52	62,50	2 992	4 680	56,42
PAPUA NEW GUINEA		652	-		249	-
THAILAND	275 766	668 866	142,55	2 949 370	3 604 343	22,21
SINGAPORE	2 590 621	3 898 539	50,49	12 622 291	13 967 929	10,66
PHILIPPINES	515 666	318 166	-38,30	2 278 895	1 608 901	-29,40
MALAYSIA	159 359	152 170	-4,51	860 466	770 989	-10,40
MYANMAR		280	-		19 500	-
CAMBODIA	24		-100,00	133		-100,00
VIET NAM	727 249	673 029	-7,46	4 661 032	5 270 029	13,07
INDIA	144 771	149 787	3,46	1 730 026	1 712 202	-1,03
PAKISTAN	239 036	1 066 367	346,11	1 179 937	3 965 818	236,10
BANGLADESH	2 107 468	1 540 286	-26,91	5 515 670	3 055 398	-44,61
SRI LANKA	77 706	43 835	-43,59	774 166	460 199	-40,56
SAUDI ARABIA	8 001		-100,00	73 823		-100,00
JORDAN	3 930	6 400	62,85	30 559	28 200	-7,72
TURKEY	925 590	811 161	-12,36	7 339 476	5 435 754	-25,94
UNITED ARAB EMIRATES	510	500	-1,88	4 549	2 450	-46,14
EGYPT	18 770		-100,00	140 268		-100,00
ETHIOPIA	1 800		-100,00	20 740		-100,00
MADAGASCAR	1 950		-100,00	42 608		-100,00
KENYA	900	1 080	20,00	9 925	11 102	11,86
GHANA	1 001	625	-37,53	8 001	2 125	-73,44
CAMEROON		14 490	-		8 913	-
NIGERIA	277 600	113 840	-58,99	2 460 259	2 119 352	-13,86
COTE D'IVOIRE	3 500		-100,00	28 000		-100,00
DJIBOUTI	800		-100,00	2 680		-100,00
SOUTH AFRICA	23 870	18 725	-21,55	244 943	209 453	-14,49
MAURITIUS		4 828	-		54 070	-
AUSTRALIA	299 292	273 026	-8,78	967 779	1 192 136	23,18
NEW ZEALAND	9 443	4 270	-54,78	36 872	17 013	-53,86
NEW CALEDONIA	0		-100,00	93		-100,00
FIJI	3 300	3 000	-9,09	53 313	49 806	-6,58
TONGA		167	-		1 184	-
EAST TIMOR	2 815	2 109	-25,07	11 783	6 016	-48,94
UNITED STATES	1 122 286	850 680	-24,20	9 077 125	6 615 083	-27,12
CANADA	88 330	66 000	-25,28	620 246	286 409	-53,82
MEXICO	576 961	308 211	-46,58	4 156 329	2 318 653	-44,21
GUATEMALA	1 525	75	-95,08	19 649	1 742	-91,14
HONDURAS	143 771	80 825	-43,78	1 681 327	1 033 585	-38,53
PANAMA	11 375	6 405	-43,69	178 638	116 896	-34,56
CHILE	1 800	8 544	374,67	12 564	55 119	338,71
ARGENTINA	9 910	6 120	-38,24	77 186	82 090	6,35
BRAZIL	125 073	74 429	-40,49	1 705 585	897 288	-47,39
COLOMBIA	78 752	97 960	24,39	642 581	845 313	31,55
ECUADOR	1 000	200	-80,00	16 262	2 908	-82,12
PERU	1 350	200	-85,19	11 944	4 346	-63,61
DOMINICAN REPUBLIC	5 000	54 000	980,00	44 475	117 457	164,09
EL SALVADOR	12 730	19 466	52,91	114 029	141 137	23,77

https://www.bpk.go.id

TABEL 6. PERKEMBANGAN EKSPOR INDONESIA MENURUT KOMODITI DAN NEGARA TUJUAN
JANUARI-JULI 2019 DAN 2020

KOMODITI / NEGARA TUJUAN	BERAT BERSIH (KG)		PERUB	NILAI FOB (US $)		PERUB
	JAN-JUL 2019	JAN-JUL 2020	%	JAN-JUL 2019	JAN-JUL 2020	%
(1)	(2)	(3)	(4)	(5)	(6)	(7)
UNITED KINGDOM	12 700	12 000	-5,51	69 000	59 041	-14,43
NETHERLANDS	1 071 793	652 101	-39,16	9 903 896	7 245 491	-26,84
GERMANY, FED. REP. OF	1 108 882	1 086 380	-2,03	5 465 011	4 670 809	-14,53
BELGIUM	349 030	378 242	8,37	2 406 089	2 426 586	0,85
SWITZERLAND	172 100	134 400	-21,91	2 070 970	1 565 965	-24,38
DENMARK	30 000		-100,00	130 268		-100,00
ITALY	28 410	96 000	237,91	250 900	120 491	-51,98
SPAIN	67 915	305 135	349,29	666 959	1 380 533	106,99
PORTUGAL	11	23 009	217 992,89	14	24 620	170 869,44
GREECE	4 560		-100,00	39 764		-100,00
CZECH REPUBLIC	1	60	5 900,00	1	828	82 700,00
RUSSIA FEDERATION		18 400	-		11 682	-
CAT DAN TINTA CETAK	**28 133 852**	**24 150 215**	**-14,16**	**155 195 152**	**83 038 714**	**-46,49**
JAPAN	1 822 661	1 047 360	-42,54	20 221 645	3 010 707	-85,11
HONG KONG	78 592	51 424	-34,57	1 436 066	413 360	-71,22
KOREA, REPUBLIC OF	637 034	666 093	4,56	2 046 783	2 454 591	19,92
TAIWAN	78 707	143 449	82,26	273 897	468 635	71,10
CHINA	548 469	786 816	43,46	2 866 104	3 363 051	17,34
PAPUA NEW GUINEA	11 012	7 160	-34,98	43 081	18 345	-57,42
THAILAND	1 537 459	1 407 942	-8,42	4 359 364	5 835 469	33,86
SINGAPORE	5 777 550	5 272 663	-8,74	41 644 068	31 285 765	-24,87
PHILIPPINES	2 574 091	2 175 104	-15,50	6 387 696	5 805 439	-9,12
MALAYSIA	1 690 179	1 317 634	-22,04	3 499 475	2 326 664	-33,51
MYANMAR	150 543	108 635	-27,84	355 622	436 530	22,75
CAMBODIA	8 436	6 300	-25,33	59 530	46 155	-22,47
BRUNEI DARUSSALAM	18 953	23 144	22,11	65 252	68 947	5,66
LAO PEOPLE'S DEM. REP.	1		-100,00	1 543		-100,00
NEPAL	782	673	-13,95	2 938	2 953	0,52
VIET NAM	2 899 730	2 521 636	-13,04	5 868 839	5 385 112	-8,24
MALDIVES	6 099	10 122	65,96	20 920	12 920	-38,24
INDIA	1 727 104	1 117 990	-35,27	4 947 851	3 364 478	-32,00
PAKISTAN	55 311	81 988	48,23	632 621	812 185	28,38
BANGLADESH	259 468	430 225	65,81	453 281	985 982	117,52
SRI LANKA	358 706	401 055	11,81	964 376	828 117	-14,13
SAUDI ARABIA	5 534	11 614	109,87	52 315	87 098	66,49
TURKEY	16 123	352 703	2 087,52	77 099	532 940	591,24
UNITED ARAB EMIRATES	8 442	11 025	30,58	51 575	67 166	30,23
QATAR	44 380		-100,00	212 176		-100,00
EGYPT	48 100		-100,00	71 262		-100,00
ETHIOPIA	2 520		-100,00	29 760		-100,00
REUNION	1		-100,00	18		-100,00
TOGO	13 746		-100,00	34 957		-100,00
GHANA		4	-		465	-
NIGERIA	690 738	774 620	12,14	2 135 882	2 546 515	19,23
GABON	36		-100,00	910		-100,00
SEYCHELLES		1	-		10	-
SOUTH AFRICA	20	213 860	1 069 200,00	4	481 721	12 042 925,00
MAURITIUS	1 853	800	-56,82	555	170	-69,30
AUSTRALIA	1 599 701	2 449 320	53,11	2 559 968	3 254 717	27,14
NEW ZEALAND	125 943	68 176	-45,87	506 102	237 206	-53,13
SOLOMON ISLANDS	10	309	2 994,00	878	2 160	145,92
EAST TIMOR	1 140 259	846 153	-25,79	1 129 617	945 568	-16,29
UNITED STATES	2 382 413	1 466 903	-38,43	33 627 080	6 100 111	-81,86
MEXICO	518 156	246 476	-52,43	1 213 010	783 096	-35,44
GUATEMALA	750	1 370	82,67	481	1 063	121,05
BRAZIL	86 399	21 070	-75,61	628 731	196 904	-68,68
UNITED KINGDOM	173 645	54 927	-68,37	3 847 339	405 340	-89,46
NETHERLANDS	2 528	6 250	147,27	15 500	35 351	128,07
FRANCE	640	311	-51,44	4 663	4 115	-11,75
GERMANY, FED. REP. OF	588 677	19 007	-96,77	12 081 914	146 995	-98,78
BELGIUM		168	-		822	-
SWITZERLAND		1 180	-		25 943	-
DENMARK	8	131	1 537,50	40	1 332	3 233,54
ITALY	15 080	11 909	-21,03	68 232	77 004	12,86
SPAIN	425 004	14 208	-96,66	676 480	170 970	-74,73
HUNGARY	2		-100,00	2		-100,00
POLAND	1 000		-100,00	8 800		-100,00
ROMANIA	1		-100,00	1 073		-100,00
MOLDOVA, REPUBLIC OF	1 256		-100,00	7 776		-100,00
ESTONIA		303	-		6 467	-
RUSSIA FEDERATION		3	-		2 059	-
ARANG KAYU	**124 820 037**	**133 831 867**	**7,22**	**86 317 734**	**95 876 966**	**11,07**
JAPAN	2 860 634	2 110 133	-26,24	2 115 294	1 660 129	-21,52
HONG KONG	18	28 159	160 807,43	25	12 154	48 246,06
KOREA, REPUBLIC OF	1 951 057	1 157 802	-40,66	905 358	455 856	-49,65
TAIWAN	26 400	44 000	66,67	14 900	32 142	115,72
CHINA	14 908 896	12 368 725	-17,04	6 231 483	5 879 757	-5,64

https://www.bps.go.id

TABEL 6. PERKEMBANGAN EKSPOR INDONESIA MENURUT KOMODITI DAN NEGARA TUJUAN
JANUARI-JULI 2019 DAN 2020

KOMODITI / NEGARA TUJUAN	BERAT BERSIH (KG)		PERUB	NILAI FOB (US $)		PERUB
	JAN-JUL 2019	JAN-JUL 2020	%	JAN-JUL 2019	JAN-JUL 2020	%
(1)	(2)	(3)	(4)	(5)	(6)	(7)
PAPUA NEW GUINEA	65		-100,00	33		-100,00
THAILAND	1 160 338	50	-100,00	420 539	225	-99,95
SINGAPORE	3 047 541	1 276 493	-58,11	1 269 277	480 160	-62,17
PHILIPPINES		20	-		171	-
MALAYSIA	16 960 216	9 807 100	-42,18	5 241 570	2 888 561	-44,89
BRUNEI DARUSSALAM	2 274	2 269	-0,23	18 684	26 341	40,98
VIET NAM	3 367 400	6 833 400	102,93	1 439 990	2 647 417	83,85
MALDIVES	7 655		-100,00	4 065		-100,00
INDIA	901 335	224 976	-75,04	397 965	182 888	-54,04
PAKISTAN	46 600	46 110	-1,05	13 370	52 379	291,76
SRI LANKA	4 280 464	2 566 129	-40,05	1 456 459	972 686	-33,22
IRAQ	10 382 651	16 968 051	63,43	9 484 997	16 485 122	73,80
IRAN (ISLAMIC REPUBLIC OF)	19 000	50 807	167,41	9 215	66 441	621,01
SAUDI ARABIA	9 346 155	18 161 733	94,32	10 142 211	15 987 909	57,64
ISRAEL	360 218	930 425	158,29	282 881	688 723	143,47
KUWAIT	1 146 574	1 808 486	57,73	601 417	910 933	51,46
JORDAN	3 217 081	5 601 496	74,12	3 131 550	4 755 315	51,85
LEBANON	5 748 049	5 226 074	-9,08	5 181 549	4 439 026	-14,33
PALESTINA		49 200	-		64 199	-
YEMEN	91 580	112 073	22,38	75 249	58 864	-21,77
OMAN	131 906	557 442	322,61	94 097	286 259	204,22
TURKEY	2 440 543	3 478 306	42,52	2 163 190	2 836 621	31,13
UNITED ARAB EMIRATES	1 323 679	3 029 230	128,85	1 263 515	1 985 035	57,10
QATAR	501 146	2 681 258	435,03	455 376	742 064	62,96
BAHRAIN	643 732	628 400	-2,38	431 369	325 521	-24,54
CYPRUS		46 210	-		33 595	-
EGYPT	403 500	280 630	-30,45	336 992	301 303	-10,59
LIBYAN ARAB JAMAHIRIYA		62 990	-		45 889	-
MOROCCO	52 100	65 070	24,89	54 400	58 368	7,29
TUNISIA	17 000		-100,00	22 665		-100,00
REUNION	820	17 945	2 088,41	1 326	27 442	1 969,79
GHANA		12 120	-		14 554	-
GUINEA		26 590	-		23 649	-
NIGERIA	17 964	25 000	39,17	11 499	22 500	95,67
COTE D'IVOIRE		26 000	-		30 324	-
SEYCHELLES		7	-		97	-
SOUTH AFRICA	65 990		-100,00	97 243		-100,00
MAURITIUS	83		-100,00	165		-100,00
AUSTRALIA	2 762 172	2 824 164	2,24	1 093 570	939 669	-14,07
NEW ZEALAND	299 625	379 242	26,57	139 782	211 570	51,36
NAURU		24 000	-		24 000	-
NEW CALEDONIA		23	-		114	-
COOK ISLANDS		7	-		971	-
FIJI	96	87	-9,38	5 042	1 656	-67,16
UNITED STATES	2 180 749	2 654 181	21,71	2 591 694	2 591 463	-0,01
CANADA	62 600	68 248	9,02	50 460	52 940	4,92
MEXICO	120	76	-36,67	2 048	56	-97,25
PANAMA	30 160	28 840	-4,38	27 544	37 568	36,39
CHILE	50 499		-100,00	30 111		-100,00
VENEZUELA		58 100	-		61 520	-
BRAZIL	4 185 262	3 072 062	-26,60	4 224 494	3 514 112	-16,82
PARAGUAY	76 020	73 800	-2,92	93 436	92 250	-1,27
JAMAICA	391	924	136,26	1 095	3 105	183,62
DOMINICAN REPUBLIC	11 034		-100,00	19 030		-100,00
COSTA RICA	61	2	-96,72	421	5	-98,81
CAYMAN ISLANDS		171	-		883	-
FRENCH GUIANA	476		-100,00	924		-100,00
FRENCH POLYNESIA		73	-		1 337	-
NETHERLANDS ANTILLES		175	-		525	-
GUADELOUPE	1 151	263	-77,12	5 523	515	-90,68
UNITED KINGDOM	448 032	428 915	-4,27	408 860	496 154	21,35
NETHERLANDS	3 585 543	5 358 839	49,46	4 273 332	6 133 293	43,52
FRANCE	180 806	196 241	8,54	125 919	253 323	101,18
GERMANY, FED. REP. OF	5 572 553	3 774 094	-32,27	4 478 637	3 942 398	-11,97
AUSTRIA	42 001	36 620	-12,81	57 493	67 085	16,68
BELGIUM	3 746 502	1 933 392	-48,39	2 930 042	1 713 816	-41,51
SWITZERLAND		56 400	-		55 340	-
DENMARK	3 944 173	143 750	-96,36	2 003 630	160 256	-92,00
NORWAY	3 895 648	9 586 658	146,09	1 238 208	2 934 734	137,01
SWEDEN	464 142	412 557	-11,11	702 746	510 733	-27,32
FINLAND		18 000	-		4 500	-
ITALY	51 836	18 918	-63,50	58 638	23 820	-59,38
SPAIN	481 696	599 602	24,48	485 296	631 215	30,07
PORTUGAL	80 030	84 706	5,84	72 000	72 495	0,69
GREECE	264 656	233 404	-11,81	241 170	251 026	4,09
HUNGARY	19 200	38 825	102,21	26 782	62 106	131,89
POLAND	58 473	56 043	-4,16	47 789	83 019	73,72
ROMANIA	164 549	119 550	-27,35	204 778	111 561	-45,52
BULGARIA	19 160	11 166	-41,72	9 000	13 516	50,18

https://www.bps.go.id

TABEL 6. PERKEMBANGAN EKSPOR INDONESIA MENURUT KOMODITI DAN NEGARA TUJUAN
JANUARI-JULI 2019 DAN 2020

KOMODITI / NEGARA TUJUAN	BERAT BERSIH (KG)		PERUB	NILAI FOB (US $)		PERUB
	JAN-JUL 2019	JAN-JUL 2020	%	JAN-JUL 2019	JAN-JUL 2020	%
(1)	(2)	(3)	(4)	(5)	(6)	(7)
KYRGYZSTAN	19 000		-100,00	9 500		-100,00
MOLDOVA, REPUBLIC OF	42 500		-100,00	59 500		-100,00
UKRAINE	728 790	638 990	-12,32	737 201	690 570	-6,33
UZBEKISTAN		18 000	-		19 530	-
LITHUANIA	426 805	301 514	-29,36	310 969	395 845	27,29
LATVIA	1 118 849	729 106	-34,83	1 650 253	999 793	-39,42
ESTONIA	415 864	223 680	-46,21	257 312	115 200	-55,23
GEORGIA	73 000	74 000	1,37	85 400	52 200	-38,88
CROATIA	80 220	17 320	-78,41	96 774	21 953	-77,32
SLOVENIA		38	-		150	-
CZECH REPUBLIC	36 054		-100,00	52 195		-100,00
RUSSIA FEDERATION	3 702 876	3 205 192	-13,44	4 019 419	3 015 041	-24,99
SERBIA	66 000	2 000	-96,97	19 800	12 414	-37,30
MONTENEGRO		19 000	-		19 000	-
KARET BUATAN	**94 458 988**	**131 508 270**	**39,22**	**144 682 134**	**172 055 110**	**18,92**
JAPAN	408 289	196 929	-51,77	496 006	206 955	-58,28
HONG KONG	157		-100,00	2 263		-100,00
KOREA, REPUBLIC OF	153 327	600 461	291,62	156 350	452 209	189,23
TAIWAN	72 421	24 143	-66,66	133 303	28 572	-78,57
CHINA	44 309 902	75 799 574	71,07	62 225 981	95 746 475	53,87
THAILAND	1 827 024	5 489 847	200,48	3 275 017	9 090 918	177,58
SINGAPORE	406 327	268 592	-33,90	535 252	284 935	-46,77
PHILIPPINES	68 120	21 700	-68,14	115 782	31 934	-72,42
MALAYSIA	834 639	1 141 325	36,74	1 097 937	1 314 046	19,68
MYANMAR	56 347	25 282	-55,13	106 971	97 084	-9,24
CAMBODIA	54 000	94 500	75,00	66 076	72 983	10,45
NEPAL	32 000		-100,00	30 847		-100,00
VIET NAM	1 987 397	5 326 777	168,03	1 936 932	3 694 527	90,74
INDIA	1 422 288	656 510	-53,84	1 217 699	527 146	-56,71
PAKISTAN	738 740	876 400	18,63	571 495	624 940	9,35
SRI LANKA	48 059	60 021	24,89	29 992	36 611	22,07
SAUDI ARABIA	16 000	18 000	12,50	15 594	13 645	-12,50
TURKEY		2 000	-		1 547	-
UNITED ARAB EMIRATES	112 000	107 397	-4,11	111 746	144 725	29,51
BAHRAIN		11 656	-		63 452	-
MAURITIUS	22 500		-100,00	28 849		-100,00
AUSTRALIA	7 819 019	7 081 760	-9,43	6 497 865	4 833 601	-25,61
NEW ZEALAND	3 156 720	3 521 160	11,54	2 857 645	2 564 814	-10,25
UNITED STATES	6 172 920	4 438 021	-28,10	12 890 412	8 141 499	-36,84
CANADA	1 543 928	2 435 020	57,72	3 303 658	4 332 405	31,14
CURACAO		125	-		1	-
BRAZIL	1 014 567	1 138 391	12,20	2 209 378	2 086 193	-5,58
UNITED KINGDOM	1 620	115	-92,88	32 559	1 606	-95,07
NETHERLANDS	2 893 068	3 050 436	5,44	5 885 343	5 114 207	-13,10
FRANCE	5 214 985	4 498 132	-13,75	10 481 203	7 786 390	-25,71
GERMANY, FED. REP. OF	15 011	285	-98,10	181 526	4 708	-97,41
BELGIUM	120		-100,00	363		-100,00
SWEDEN	400		-100,00	400		-100,00
ITALY	2 166 288	3 503 682	61,74	4 346 673	6 008 314	38,23
SPAIN	6 187 156	5 333 209	-13,80	12 200 948	9 067 057	-25,69
GREECE	19		-100,00	24		-100,00
POLAND	3 644 376	3 048 052	-16,36	7 677 252	5 062 664	-34,06
ROMANIA	2 059 258	2 505 642	21,68	3 962 791	4 150 363	4,73
BULGARIA		233 126	-		468 583	-
PERNIS (TERMASUK MASTIK)	**6 485 577**	**5 865 442**	**-9,56**	**19 786 941**	**16 932 032**	**-14,43**
JAPAN	620 920	359 982	-42,02	2 053 507	1 181 607	-42,46
HONG KONG	43 432	34 548	-20,46	185 676	147 737	-20,43
KOREA, REPUBLIC OF	44 402	33 719	-24,06	154 737	89 856	-41,93
TAIWAN	52 240	31 068	-40,53	225 181	178 214	-20,86
CHINA	122 620	84 775	-30,86	554 949	363 848	-34,44
PAPUA NEW GUINEA	5 722	1 585	-72,31	25 470	7 208	-71,70
THAILAND	968 086	947 582	-2,12	3 034 425	2 896 559	-4,54
SINGAPORE	180 976	259 702	43,50	578 484	441 117	-23,75
PHILIPPINES	733 354	751 972	2,54	2 324 089	1 966 562	-15,38
MALAYSIA	644 800	741 158	14,94	1 740 162	1 773 467	1,91
MYANMAR	94 523	97 349	2,99	273 843	353 451	29,07
CAMBODIA	8 710	5 013	-42,44	44 353	27 190	-38,70
BRUNEI DARUSSALAM	2 754	8 983	226,22	13 752	49 780	261,97
NEPAL	1 119	762	-31,86	5 278	3 980	-24,59
VIET NAM	1 925 350	1 659 976	-13,78	4 739 671	4 080 216	-13,91
MALDIVES	49 618	34 925	-29,61	253 459	164 155	-35,23
INDIA	300 828	293 228	-2,53	1 584 777	1 660 543	4,78
PAKISTAN	260 221	214 000	-17,76	635 763	467 034	-26,54
BANGLADESH	63 544	15 124	-76,20	158 231	48 431	-69,39
SRI LANKA	158 865	93 360	-41,23	477 600	286 606	-39,99
SAUDI ARABIA		1 360	-		16 348	-
TURKEY	6 100	3 690	-39,51	23 670	14 031	-40,72

https://www.bps.go.id

TABEL 6. PERKEMBANGAN EKSPOR INDONESIA MENURUT KOMODITI DAN NEGARA TUJUAN
JANUARI-JULI 2019 DAN 2020

KOMODITI / NEGARA TUJUAN	BERAT BERSIH (KG)		PERUB	NILAI FOB (US $)		PERUB
	JAN-JUL 2019	JAN-JUL 2020	%	JAN-JUL 2019	JAN-JUL 2020	%
(1)	(2)	(3)	(4)	(5)	(6)	(7)
UNITED ARAB EMIRATES		293	-		345	-
SUDAN	2		-100,00	135		-100,00
REUNION		24	-		175	-
GHANA		4	-		128	-
LIBERIA		7 698	-		33 587	-
SEYCHELLES	1		-100,00	26		-100,00
MAURITIUS	2		-100,00	5		-100,00
AUSTRALIA	145 002	85 947	-40,73	629 949	417 482	-33,73
NEW ZEALAND	2		-100,00	16		-100,00
FIJI	228		-100,00	771		-100,00
EAST TIMOR	51 032	48 660	-4,65	66 575	53 890	-19,05
UNITED STATES	1	198	39 440,00	127	4 387	3 359,44
PERU		15 171	-		37 656	-
ARUBA	5	5	-8,00	139	163	17,19
NETHERLANDS		29 209	-		160 655	-
FRANCE	1	10	850,00	7	31	335,90
BELGIUM	1 050		-100,00	1 730		-100,00
SWEDEN		5	-		100	-
FINLAND	30	4 200	13 900,00	84	4 998	5 850,00
ITALY	40		-100,00	300		-100,00
ESTONIA		160	-		494	-
PEREKAT/LEM	**8 681 676**	**8 456 381**	**-2,60**	**26 115 437**	**24 784 268**	**-5,10**
JAPAN	403 829	331 430	-17,93	1 050 321	826 032	-21,35
HONG KONG	4 245	2 150	-49,34	6 319	27 098	328,82
KOREA, REPUBLIC OF	312 679	126 656	-59,49	622 550	336 647	-45,92
TAIWAN	15 400	336	-97,82	27 187	1 713	-93,70
CHINA	80 005	43 658	-45,43	210 661	147 351	-30,05
PAPUA NEW GUINEA	69	176	154,34	2 181	2 761	26,58
THAILAND	2 169 428	2 848 665	31,31	6 894 769	7 639 090	10,80
SINGAPORE	217 962	294 702	35,21	1 246 861	1 760 408	41,19
PHILIPPINES	531 850	512 967	-3,55	1 189 346	1 066 219	-10,35
MALAYSIA	909 670	964 659	6,05	1 895 968	2 151 339	13,47
MYANMAR	557 864	297 737	-46,63	1 523 315	1 131 065	-25,75
CAMBODIA		5 719	-		33 284	-
BRUNEI DARUSSALAM	1 286	2 070	61,01	22 768	21 901	-3,81
VIET NAM	768 276	780 696	1,62	2 358 175	2 013 475	-14,62
MALDIVES	3 367	60	-98,22	26 538	443	-98,33
INDIA	9 088	63 791	601,95	39 990	107 826	169,63
PAKISTAN	391 290	118 275	-69,77	691 839	155 836	-77,48
BANGLADESH	139 982	180 090	28,65	459 238	521 810	13,63
SRI LANKA	45 512	33 370	-26,68	256 471	214 840	-16,23
IRAQ	5 758	4 872	-15,40	32 245	27 736	-13,98
SAUDI ARABIA	48 392	66 136	36,67	351 224	468 231	33,31
KUWAIT	3 511	3 578	1,92	27 814	28 013	0,71
JORDAN	14 954	9 481	-36,60	88 536	56 813	-35,83
LEBANON	32 700	28 102	-14,06	256 588	199 776	-22,14
YEMEN		337	-		5 400	-
SYRIA ARAB REPUBLIC	25 254	22 384	-11,37	204 428	165 393	-19,09
TURKEY	122 298	44 060	-63,97	354 563	109 329	-69,17
UNITED ARAB EMIRATES	66 649	55 735	-16,37	405 955	376 505	-7,25
QATAR	24 882	10 995	-55,81	95 445	78 114	-18,16
BAHRAIN	3 431	6 863	100,00	27 994	55 987	100,00
CYPRUS	986	708	-28,18	3 468	3 468	0,00
LIBYAN ARAB JAMAHIRIYA	11 602	3 170	-72,68	71 808	19 925	-72,25
MOROCCO	220	400	81,82	1 256	2 512	100,00
ALGERIA	64 085	54 530	-14,91	369 372	328 278	-11,13
SUDAN	1		-100,00	10		-100,00
ETHIOPIA	160		-100,00	752		-100,00
TANZANIA, UNITED REP. OF	70 894	68 790	-2,97	494 452	503 173	1,76
MADAGASCAR		10 384	-		34 669	-
SOMALIA	22 617		-100,00	69 741		-100,00
KENYA	113 741	88 466	-22,22	978 959	762 304	-22,13
TOGO	1 252		-100,00	9 701		-100,00
GHANA	446 262	732 507	64,14	1 400 069	1 665 197	18,94
CAMEROON	12 035		-100,00	99 130		-100,00
NIGERIA	369 366	14 603	-96,05	379 186	121 493	-67,96
COTE D'IVOIRE	1		-100,00	7		-100,00
BENIN	16 360		-100,00	30 999		-100,00
UGANDA	13 149		-100,00	116 179		-100,00
SOUTH AFRICA	45 890	56 020	22,07	81 942	88 663	8,20
AUSTRALIA	356 062	349 720	-1,78	973 035	886 106	-8,93
NEW ZEALAND	25 340	10 920	-56,91	73 033	32 437	-55,59
NEW CALEDONIA		5	-		8	-
VANUATU	40		-100,00	69		-100,00
FIJI	4	2 000	55 455,56	84	3 565	4 143,81
EAST TIMOR	101 601	85 074	-16,27	117 091	134 018	14,46
UNITED STATES	6 364	21 951	244,92	18 818	73 069	288,30
CANADA	84	36 414	43 249,76	8 273	99 714	1 105,35

https://www.bps.go.id

TABEL 6. PERKEMBANGAN EKSPOR INDONESIA MENURUT KOMODITI DAN NEGARA TUJUAN
JANUARI-JULI 2019 DAN 2020

KOMODITI / NEGARA TUJUAN	BERAT BERSIH (KG)		PERUB	NILAI FOB (US $)		PERUB
	JAN-JUL 2019	JAN-JUL 2020	%	JAN-JUL 2019	JAN-JUL 2020	%
(1)	(2)	(3)	(4)	(5)	(6)	(7)
MEXICO	1 036	605	-41,57	4 341	1 517	-65,06
SURINAME	630	300	-52,38	3 885	3 200	-17,63
ECUADOR	11 200		-100,00	84 263		-100,00
GUYANA	10 000		-100,00	39 000		-100,00
UNITED KINGDOM	133	352	164,59	7 560	25 760	240,74
NETHERLANDS	2		-100,00	40		-100,00
FRANCE	408	342	-16,16	1 943	2 954	52,02
GERMANY, FED. REP. OF	411	49	-88,03	14 419	6 216	-56,89
AUSTRIA	5		-100,00	868		-100,00
BELGIUM		37	-		1 316	-
DENMARK		0	-		0	-
SWEDEN	870	1 615	85,76	25 809	41 691	61,54
IRELAND	0		-100,00	15		-100,00
ITALY	3 044	2 675	-12,13	15 638	15 408	-1,47
GREECE		4	-		330	-
HUNGARY	1 978		-100,00	7 359		-100,00
POLAND	3		-100,00	91		-100,00
ROMANIA	300	285	-5,00	2 500	33 888	1 255,52
BELARUS	10		-100,00	20		-100,00
UKRAINE	4 557	3 775	-17,16	33 589	27 803	-17,22
LITHUANIA	18		-100,00	1 320		-100,00
GEORGIA		5 562	-		34 010	-
SLOVENIA	70	40	-42,86	2 308	1 291	-44,07
CZECH REPUBLIC	1 751	2 461	40,51	11 554	15 995	38,43
REP. OF MACEDONIA	31		-100,00	2 700		-100,00
RUSSIA FEDERATION	57 473	42 870	-25,41	189 495	83 855	-55,75
KIMIA DASAR ANORGANIK KHLOR DAN ALKALI	**143 510 978**	**127 515 663**	**-11,15**	**34 574 543**	**26 592 482**	**-23,09**
JAPAN	40 334	51 411	27,46	225 311	112 213	-50,20
HONG KONG	77 168	88 675	14,91	184 772	199 016	7,71
KOREA, REPUBLIC OF	39 781	107 435	170,07	94 246	74 775	-20,66
TAIWAN	45 500	52 500	15,38	58 461	38 857	-33,53
CHINA	118 640	519 821	338,15	54 415	138 447	154,43
MACAU	22 000		-100,00	9 900		-100,00
THAILAND	17 694 910	14 628 670	-17,33	3 381 564	2 045 379	-39,51
SINGAPORE	11 250 727	8 606 993	-23,50	3 827 141	2 175 880	-43,15
PHILIPPINES	21 385 051	2 027 932	-90,52	4 047 428	770 577	-80,96
MALAYSIA	47 858 667	31 924 829	-33,29	11 596 208	7 515 284	-35,19
MYANMAR	964 403	1 065 560	10,49	358 742	331 048	-7,72
BRUNEI DARUSSALAM		3 000	-		47 729	-
VIET NAM	14 753 348	14 912 045	1,08	3 012 449	2 067 171	-31,38
INDIA	546 788	539 312	-1,37	355 436	499 867	40,64
PAKISTAN		105 000	-		89 820	-
BANGLADESH	102 500	116 500	13,66	25 750	33 750	31,07
IRAQ	8 000		-100,00	12 934		-100,00
IRAN (ISLAMIC REPUBLIC OF)		80	-		400	-
SAUDI ARABIA	75 000	50 000	-33,33	9 510	6 340	-33,33
JORDAN	230 000	46 000	-80,00	106 190	21 120	-80,11
TURKEY	2 000		-100,00	5 000		-100,00
UNITED ARAB EMIRATES	85 888	20 266	-76,40	64 512	10 201	-84,19
MOROCCO	250		-100,00	103		-100,00
NAMIBIA	15		-100,00	48		-100,00
KENYA		72 000	-		23 760	-
REUNION	789		-100,00	6 045		-100,00
NIGERIA	6 550 580	10 114 000	54,40	2 674 817	4 223 998	57,92
DJIBOUTI	4	480 000	11 999 900,00	1 197	163 113	13 529,35
MAURITIUS	217		-100,00	850		-100,00
AUSTRALIA	19 344 459	39 386 860	103,61	3 231 937	4 545 795	40,65
NEW ZEALAND	512 499	586 872	14,51	214 915	336 079	56,38
EAST TIMOR	7 584	16 351	115,60	5 842	18 174	211,10
UNITED STATES	1 115	255	-77,13	5 521	2 887	-47,70
CANADA	105 005	315 000	199,99	80 723	240 246	197,62
MEXICO	129	71	-44,68	2 947	1 730	-41,30
GUATEMALA	7 000		-100,00	7 953		-100,00
CHILE	50 000	300 000	500,00	21 000	126 000	500,00
URUGUAY	36	6	-83,33	107	2	-98,13
ECUADOR	14 850	18 540	24,85	25 542	28 274	10,69
PERU	9 950		-100,00	29 577		-100,00
FRENCH POLYNESIA		16	-		48	-
NETHERLANDS	84 062	60 978	-27,46	165 069	124 044	-24,85
FRANCE	245	193	-21,43	757	1 210	59,87
GERMANY, FED. REP. OF	125		-100,00	1 677		-100,00
BELGIUM	56	1 012	1 694,59	4 345	9 531	119,37
DENMARK	50		-100,00	274		-100,00
SWEDEN	205	45	-78,05	1 414	355	-74,91
ITALY	48	32	-33,33	192	448	133,33
SPAIN		24 204	-		47 568	-
UKRAINE		25 200	-		14 583	-

https://www.bps.go.id

TABEL 6. PERKEMBANGAN EKSPOR INDONESIA MENURUT KOMODITI DAN NEGARA TUJUAN
JANUARI-JULI 2019 DAN 2020

KOMODITI / NEGARA TUJUAN	BERAT BERSIH (KG)		PERUB	NILAI FOB (US $)		PERUB
	JAN-JUL 2019	JAN-JUL 2020	%	JAN-JUL 2019	JAN-JUL 2020	%
(1)	(2)	(3)	(4)	(5)	(6)	(7)
RUSSIA FEDERATION	1 521 000	1 248 000	-17,95	661 726	506 766	-23,42
KOREK API	**4 112 006**	**3 751 588**	**-8,77**	**5 472 368**	**5 101 551**	**-6,78**
TAIWAN		7 613	-		13 195	-
PAPUA NEW GUINEA	1 130		-100,00	1 424		-100,00
SINGAPORE	19 522	14 557	-25,43	36 930	25 517	-30,90
MOZAMBIQUE	319 680	259 740	-18,75	497 280	404 040	-18,75
EQUATORIAL GUINEA	17 572	35 144	100,00	25 300	46 000	81,82
TOGO	70 012	35 006	-50,00	85 376	44 160	-48,28
GHANA	507 699	594 858	17,17	619 010	719 383	16,22
LIBERIA	66 216	66 216	0,00	74 760	76 540	2,38
GUINEA	44 144	44 144	0,00	51 620	51 620	0,00
ANGOLA	1 358 640	1 518 480	11,76	2 113 440	2 362 080	11,76
NIGERIA	264 864	1 076 933	306,60	299 040	1 229 166	311,04
GABON	71 280	35 640	-50,00	101 700	50 850	-50,00
BENIN	1 335 731		-100,00	1 519 035		-100,00
SAO TOME AND PRINCIPE	17 572	17 572	0,00	25 300	23 000	-9,09
NEW ZEALAND		9 300	-		12 000	-
NEW CALEDONIA	9 548	9 548	0,00	11 550	11 935	3,33
VANUATU		25 175	-		31 533	-
TONGA	7 983		-100,00	10 374		-100,00
EAST TIMOR	413	1 662	302,42	229	533	132,75
LAK	**4 422 411**	**4 896 338**	**10,72**	**7 226 191**	**6 219 111**	**-13,94**
JAPAN	1 963	1 715	-12,62	15 505	12 090	-22,03
HONG KONG	217 637	402 581	84,98	201 947	352 127	74,37
KOREA, REPUBLIC OF	23 636	29 100	23,12	25 095	24 274	-3,27
TAIWAN	16 092	73 936	359,47	13 492	68 139	405,05
CHINA	419 722	132 346	-68,47	877 697	383 991	-56,25
PAPUA NEW GUINEA	2 352		-100,00	5 692		-100,00
THAILAND	243 377	212 881	-12,53	642 705	493 505	-23,21
SINGAPORE	568 007	1 801 931	217,24	718 169	667 587	-7,04
PHILIPPINES	1 146 814	457 356	-60,12	1 344 148	461 059	-65,70
MALAYSIA	30 368	24 717	-18,61	119 899	67 444	-43,75
MYANMAR	132 130	232 945	76,30	73 231	408 101	457,28
CAMBODIA	279 246	189 387	-32,18	239 356	108 946	-54,48
BRUNEI DARUSSALAM	12 466	20 732	66,31	11 567	19 021	64,45
LAO PEOPLE'S DEM. REP.	2		-100,00	185		-100,00
NEPAL	272	216	-20,59	883	496	-43,84
VIET NAM	274 118	249 505	-8,98	732 947	701 471	-4,29
MALDIVES	25 758	1 400	-94,56	8 257	5 964	-27,77
INDIA	82 853	43 899	-47,02	238 619	125 541	-47,39
BANGLADESH	282 154	211 122	-25,17	416 474	329 810	-20,81
SRI LANKA	46 884	7 813	-83,34	28 956	17 634	-39,10
IRAQ		1 144	-		5 401	-
SAUDI ARABIA	5 300	11 457	116,17	26 108	52 662	101,71
JORDAN	170	623	267,55	793	3 206	304,28
LEBANON		3 994	-		18 350	-
OMAN	10		-100,00	707		-100,00
SYRIA ARAB REPUBLIC	538		-100,00	2 815		-100,00
TURKEY	53	2 020	3 694,18	241	4 093	1 597,64
UNITED ARAB EMIRATES	1 927	4 536	135,41	9 190	15 039	63,65
QATAR	474 632	555 291	16,99	1 004 941	1 109 957	10,45
BAHRAIN		21 482	-		42 000	-
CYPRUS	231		-100,00	497		-100,00
LIBYAN ARAB JAMAHIRIYA	6 219	3 292	-47,07	29 620	15 525	-47,59
ALGERIA	37 311	26 984	-27,68	214 006	130 146	-39,19
TANZANIA, UNITED REP. OF	1 695	3 390	100,00	7 930	15 860	100,00
KENYA	2 175	729	-66,49	12 820	3 449	-73,10
GHANA	405	7 141	1 663,12	2 080	32 606	1 467,32
CAMEROON	677		-100,00	3 166		-100,00
NIGERIA	1 293		-100,00	234		-100,00
AUSTRALIA	30 158	83 682	177,48	122 746	93 311	-23,98
NEW ZEALAND	3 912	1 188	-69,64	1 884	4 938	162,11
EAST TIMOR	32 820	53 984	64,48	28 234	18 128	-35,79
UNITED STATES	343	869	153,62	6 798	6 438	-5,30
CANADA	9		-100,00	278		-100,00
ARGENTINA		20	-		2 908	-
GUYANA	6 000		-100,00	4 512		-100,00
DOMINICAN REPUBLIC		243	-		632	-
NETHERLANDS	2 932	16 956	478,31	2 083	362 196	17 288,20
FRANCE		246	-		300	-
GERMANY, FED. REP. OF	964	138	-85,73	833	91	-89,08
BELGIUM	232		-100,00	904		-100,00
DENMARK		45	-		1 490	-
SWEDEN		285	-		1 156	-
PORTUGAL		238	-		309	-
GREECE	1 558	924	-40,69	3 602	2 390	-33,65
KAZAKHSTAN		65	-		20 285	-

https://www.bps.go.id

TABEL 6. PERKEMBANGAN EKSPOR INDONESIA MENURUT KOMODITI DAN NEGARA TUJUAN
JANUARI-JULI 2019 DAN 2020

KOMODITI / NEGARA TUJUAN	BERAT BERSIH (KG)		PERUB	NILAI FOB (US $)		PERUB
	JAN-JUL 2019	JAN-JUL 2020	%	JAN-JUL 2019	JAN-JUL 2020	%
(1)	(2)	(3)	(4)	(5)	(6)	(7)
UKRAINE	770	1 365	77,39	4 148	7 117	71,57
CZECH REPUBLIC	444	426	-4,00	2 009	1 928	-4,04
RUSSIA FEDERATION	3 786		-100,00	18 187		-100,00
KIMIA DASAR ANORGANIK LAINNYA	**167 133 203**	**192 094 184**	**14,93**	**100 790 048**	**93 635 127**	**-7,10**
JAPAN	9 187 080	13 429 065	46,17	5 409 349	5 891 871	8,92
HONG KONG	193 871	246 464	27,13	52 915	70 007	32,30
KOREA, REPUBLIC OF	10 993 267	4 643 393	-57,76	3 169 366	2 219 324	-29,98
TAIWAN	3 305 257	3 007 333	-9,01	1 465 905	1 214 150	-17,17
CHINA	7 539 833	6 407 039	-15,02	7 799 618	7 654 890	-1,86
PAPUA NEW GUINEA	473 955	1 040 005	119,43	107 398	192 007	78,78
THAILAND	11 428 612	22 594 109	97,70	15 063 343	10 791 958	-28,36
SINGAPORE	11 864 498	12 197 409	2,81	7 403 572	4 000 395	-45,97
PHILIPPINES	5 917 469	16 628 088	181,00	2 490 614	3 489 673	40,11
MALAYSIA	19 151 489	14 455 661	-24,52	6 016 843	5 392 199	-10,38
MYANMAR	1 806 703	3 841 836	112,64	1 077 020	1 509 228	40,13
CAMBODIA		2	-		130	-
BRUNEI DARUSSALAM	80		-100,00	9 793		-100,00
VIET NAM	8 521 965	4 491 620	-47,29	2 244 114	2 079 152	-7,35
INDIA	11 819 805	8 320 266	-29,61	28 878 655	32 431 066	12,30
PAKISTAN	48 600	65 608	35,00	74 106	106 450	43,64
BANGLADESH	24 235 495	19 528 155	-19,42	1 890 755	1 344 937	-28,87
SRI LANKA	2 558 100	4 856 340	89,84	1 340 751	1 144 938	-14,60
SAUDI ARABIA	100 500	556 589	453,82	262 699	1 137 886	333,15
ISRAEL		11 200	-		30 237	-
LEBANON	6 640	6 920	4,22	11 994	12 040	0,38
OMAN	11 200	28 000	150,00	34 086	23 486	-31,10
TURKEY	378 600	683 400	80,51	259 583	370 034	42,55
UNITED ARAB EMIRATES	747 360	47 826	-93,60	1 200 832	41 613	-96,53
EGYPT	59 020	166 930	182,84	49 154	158 304	222,05
TUNISIA		1 000	-		2 890	-
TANZANIA, UNITED REP. OF	5 189 000	2 604 000	-49,82	311 718	140 301	-54,99
SOMALIA	1 833		-100,00	5 110		-100,00
KENYA	268 540	100 000	-62,76	14 646	9 000	-38,55
NIGERIA	100		-100,00	623		-100,00
COTE D'IVOIRE	26 200		-100,00	6 120		-100,00
SOUTH AFRICA	800	378 081	47 136,44	1 240	177 246	14 194,07
MAURITIUS	2 453 000	1 222 000	-50,18	242 008	101 627	-58,01
AUSTRALIA	18 548 555	17 845 073	-3,79	6 965 988	6 071 358	-12,84
NEW ZEALAND	770 990	648 800	-15,85	352 516	187 848	-46,71
AMERICAN SAMOA	60 000		-100,00	15 600		-100,00
FIJI	1 000 000	1 020 000	2,00	179 500	183 090	2,00
EAST TIMOR	9 571	863	-90,99	4 156	695	-83,29
UNITED STATES	2 735 595	2 449 877	-10,44	1 735 129	1 463 367	-15,66
CANADA	179 748	59 916	-66,67	109 248	35 950	-67,09
MEXICO	294 200	86 200	-70,70	312 148	92 378	-70,41
SURINAME	1 250	1 250	0,00	3 450	3 450	0,00
CHILE		22 720 484	-		238 565	-
ARGENTINA		2	-		0	-
BRAZIL	74 920		-100,00	79 971		-100,00
UNITED KINGDOM	911 230	1 361 733	49,44	1 314 553	1 175 098	-10,61
NETHERLANDS	616 009	856 392	39,02	344 924	400 601	16,14
FRANCE	192 000	216 000	12,50	115 230	123 940	7,56
GERMANY, FED. REP. OF	145 631	388 000	166,43	129 778	225 594	73,83
BELGIUM	737 500	574 000	-22,17	413 561	328 669	-20,53
SWITZERLAND		48 000	-		27 360	-
DENMARK	200 050	44 000	-78,01	127 600	25 908	-79,70
NORWAY	144 000	96 000	-33,33	89 760	57 600	-35,83
SWEDEN	283 675	497 325	75,32	168 603	278 993	65,47
FINLAND	330 000	367 400	11,33	207 270	219 000	5,66
ITALY	326 000	484 025	48,47	194 880	299 690	53,78
SPAIN	266 000	118 000	-55,64	159 000	67 420	-57,60
POLAND	480 006	360 003	-25,00	286 561	206 640	-27,89
ROMANIA	24 000		-100,00	13 920		-100,00
TURKMENISTAN		3	-		2 697	-
LATVIA	5 400	5 500	1,85	14 850	14 860	0,07
SLOVENIA	48 000	262 000	445,83	28 800	149 340	418,54
CZECH REPUBLIC	1	0	-66,67	120	40	-66,67
RUSSIA FEDERATION		25 000	-		17 935	-
MONTENEGRO	460 000		-100,00	529 000		-100,00
PRODUK FARMASI	**11 905 345**	**12 829 255**	**7,76**	**240 690 776**	**293 442 059**	**21,92**
JAPAN	995 421	537 156	-46,04	43 550 425	47 313 876	8,64
HONG KONG	183 862	268 563	46,07	2 979 935	3 553 332	19,24
KOREA, REPUBLIC OF	89 695	119 383	33,10	6 479 947	19 206 892	196,41
TAIWAN	105 523	232 109	119,96	3 029 818	29 849 334	885,19
CHINA	29 259	31 359	7,18	327 274	108 339	-66,90
MONGOLIA	89 798	114 961	28,02	1 874 598	2 223 387	18,61
MACAU	3 985	1 275	-68,01	34 206	40 321	17,88

https://www.bps.go.id

TABEL 6. PERKEMBANGAN EKSPOR INDONESIA MENURUT KOMODITI DAN NEGARA TUJUAN
JANUARI-JULI 2019 DAN 2020

KOMODITI / NEGARA TUJUAN	BERAT BERSIH (KG)		PERUB	NILAI FOB (US $)		PERUB
	JAN-JUL 2019	JAN-JUL 2020	%	JAN-JUL 2019	JAN-JUL 2020	%
(1)	(2)	(3)	(4)	(5)	(6)	(7)
PAPUA NEW GUINEA	24 719	7 369	-70,19	92 954	34 588	-62,79
THAILAND	1 196 581	1 545 790	29,18	15 503 829	20 507 267	32,27
SINGAPORE	831 029	1 223 056	47,17	49 047 831	49 221 997	0,36
PHILIPPINES	3 391 331	3 269 464	-3,59	51 264 562	46 328 363	-9,63
MALAYSIA	780 776	782 248	0,19	10 987 925	14 380 605	30,88
MYANMAR	810 598	987 443	21,82	12 305 200	13 666 027	11,06
CAMBODIA	336 895	438 977	30,30	4 546 179	5 911 238	30,03
BRUNEI DARUSSALAM	25 129	30 734	22,30	228 587	208 686	-8,71
VIET NAM	488 553	552 378	13,06	6 777 206	9 767 700	44,13
MALDIVES	3 517	401	-88,59	24 956	6 579	-73,64
INDIA	444	0	-99,89	5 426	28	-99,48
PAKISTAN	76 623	57 288	-25,23	464 719	276 627	-40,47
BANGLADESH	64	36	-43,75	1 417	22	-98,48
SRI LANKA	189 163	199 582	5,51	4 199 581	5 615 944	33,73
AFGHANISTAN	217 175	102 595	-52,76	640 967	335 613	-47,64
SAUDI ARABIA	157 752	191 873	21,63	1 739 650	616 814	-64,54
KUWAIT	323	235	-27,20	28 675	20 657	-27,96
YEMEN	31 797	105 728	232,51	345 055	479 493	38,96
OMAN	2 790	51 575	1 748,30	8 059	69 592	763,54
TURKEY	655		-100,00	89 638		-100,00
UNITED ARAB EMIRATES	8 428	7 554	-10,37	48 905	60 173	23,04
QATAR		9 912	-		78 691	-
SUDAN	68		-100,00	2 158		-100,00
ETHIOPIA	20 298	21 694	6,88	76 421	135 218	76,94
KENYA	5 926	18 271	208,35	181 428	124 451	-31,41
REUNION	150		-100,00	229		-100,00
EQUATORIAL GUINEA	808	1 120	38,61	4 925	5 755	16,86
TOGO	43 232	2 083	-95,18	116 746	7 913	-93,22
GUINEA		14 139	-		27 495	-
CAMEROON	16	1 167	7 216,61	43	6 000	13 837,28
NIGERIA	1 208 137	1 373 079	13,65	12 825 505	14 946 606	16,54
COTE D'IVOIRE	2	201	9 950,00	18	178	865,33
SENEGAL	12 348	10 685	-13,47	73 549	70 696	-3,88
MALI		1	-		162	-
BENIN	7 650		-100,00	23 680		-100,00
BURKINA FASO		57 989	-		153 768	-
UGANDA	12 725	14 021	10,19	189 132	183 645	-2,90
NIGER	250		-100,00	850		-100,00
SOUTH AFRICA	5 653	1 197	-78,82	235 757	83 549	-64,56
ZAMBIA	30		-100,00	2 658		-100,00
MAURITIUS	13 143	4 013	-69,47	134 447	121 001	-10,00
DEMOCRATIC REP. OF THE CONGO		1	-		15	-
AUSTRALIA	227 092	49 485	-78,21	5 705 230	1 415 566	-75,19
NEW ZEALAND	15 615	9 456	-39,44	1 183 551	357 812	-69,77
MICRONESIA, FED. STATES OF	48	70	46,25	435	518	18,90
NEW CALEDONIA	7	976	14 376,26	1 572	2 920	85,77
NORTHERN MARIANA ISLANDS	41	132	226,14	2 392	6 407	167,86
VANUATU		68	-		297	-
FIJI	4 544	1 184	-73,95	23 029	12 860	-44,16
KIRIBATI	1 500		-100,00	7 200		-100,00
MARSHALL ISLANDS		156	-		1 150	-
SAMOA	2 560		-100,00	5 355		-100,00
SOLOMON ISLANDS	138		-100,00	5 517		-100,00
TONGA		74	-		1 018	-
EAST TIMOR	131 135	156 101	19,04	746 864	1 034 852	38,56
UNITED STATES	3 596	6 427	78,72	40 289	113 367	181,38
CANADA	54	27	-50,06	1 522	562	-63,04
MEXICO	50		-100,00	650		-100,00
GUATEMALA	5		-100,00	12		-100,00
PANAMA	38 607	6 424	-83,36	122 723	23 152	-81,13
SURINAME	9 037	897	-90,07	59 492	24 148	-59,41
ARGENTINA	10		-100,00	500		-100,00
BRAZIL	20		-100,00	260		-100,00
BOLIVIA		20 850	-		81 676	-
ECUADOR	2 572	2 568	-0,16	28 725	21 427	-25,41
GUYANA	147	168	14,29	2 568	2 889	12,50
TRINIDAD AND TOBAGO	44		-100,00	1 410		-100,00
BARBADOS	74	46	-37,93	396	232	-41,53
UNITED KINGDOM	22 404	87 540	290,74	535 642	1 186 955	121,59
NETHERLANDS	6 167	16 600	169,18	548 588	532 225	-2,98
FRANCE	2 570	245	-90,47	64 012	7 657	-88,04
GERMANY, FED. REP. OF	418	9 350	2 137,34	6 079	448 966	7 284,93
AUSTRIA	1 443	515	-64,30	21 218	941	-95,56
BELGIUM	208	1 525	633,17	2 530	10 375	310,08
SWITZERLAND	125	150	20,00	3 600	5 775	60,42
DENMARK	200		-100,00	40 331		-100,00
SWEDEN		312	-		18 524	-
IRELAND	6		-100,00	22		-100,00
SPAIN		3 249	-		256 647	-

https://www.bps.go.id

TABEL 6. PERKEMBANGAN EKSPOR INDONESIA MENURUT KOMODITI DAN NEGARA TUJUAN
JANUARI-JULI 2019 DAN 2020

KOMODITI / NEGARA TUJUAN	BERAT BERSIH (KG)		PERUB	NILAI FOB (US $)		PERUB
	JAN-JUL 2019	JAN-JUL 2020	%	JAN-JUL 2019	JAN-JUL 2020	%
(1)	(2)	(3)	(4)	(5)	(6)	(7)
POLAND	8 947	41 463	363,43	231 963	1 205 199	419,57
ROMANIA	7 179	9 263	29,03	339 337	446 362	31,54
KAZAKHSTAN	7 844	3 124	-60,18	124 861	67 334	-46,07
KYRGYZSTAN	511		-100,00	6 936		-100,00
UKRAINE	423	877	107,40	19 366	47 503	145,29
UZBEKISTAN	2 550	1 947	-23,68	252 001	216 280	-14,17
LATVIA		515	-		27 312	-
ESTONIA	50	54	8,00	4 710	4 808	2,09
CZECH REPUBLIC	70		-100,00	2 800		-100,00
RUSSIA FEDERATION	5 013	8 711	73,77	52 018	109 705	110,90
BAHAN FARMASI	**16 449 043**	**14 484 716**	**-11,94**	**86 806 729**	**81 945 948**	**-5,60**
JAPAN	11 069 758	7 993 756	-27,79	7 466 195	5 315 401	-28,81
HONG KONG	74 957	89 025	18,77	553 527	372 590	-32,69
KOREA, REPUBLIC OF	57 035	49 122	-13,87	3 775 575	3 363 521	-10,91
TAIWAN	55 800	49 579	-11,15	388 253	329 889	-15,03
CHINA	2 233 299	2 546 473	14,02	4 504 973	7 342 406	62,98
PAPUA NEW GUINEA	2 135	477	-77,67	471 200	65 250	-86,15
THAILAND	198 370	258 752	30,44	5 405 551	2 630 258	-51,34
SINGAPORE	45 282	44 457	-1,82	473 595	448 450	-5,31
PHILIPPINES	63 068	74 413	17,99	1 106 698	2 094 690	89,27
MALAYSIA	385 009	357 283	-7,20	2 237 225	1 307 069	-41,58
MYANMAR	118 010	142 863	21,06	961 578	1 248 554	29,84
CAMBODIA	32 228	46 867	45,42	317 510	412 319	29,86
BRUNEI DARUSSALAM	4 422	3 023	-31,63	50 694	22 666	-55,29
LAO PEOPLE'S DEM. REP.		463	-		58 000	-
NEPAL	3 903	1 932	-50,51	126 358	154 850	22,55
BHUTAN		123	-		14 250	-
VIET NAM	367 296	325 435	-11,40	5 912 089	5 617 812	-4,98
MALDIVES	4 882	7 510	53,84	36 880	49 201	33,41
INDIA	293 899	224 845	-23,50	24 511 412	23 382 548	-4,61
PAKISTAN	190 244	183 887	-3,34	7 841 390	5 326 052	-32,08
BANGLADESH	27 045	32 674	20,81	858 497	930 540	8,39
SRI LANKA	36 401	115 453	217,17	332 032	567 579	70,94
AFGHANISTAN	6 594	4 771	-27,66	529 221	367 800	-30,50
IRAQ	59 077	90 164	52,62	420 048	564 420	34,37
IRAN (ISLAMIC REPUBLIC OF)		877	-		41 022	-
SAUDI ARABIA	234 861	104 514	-55,50	786 391	788 428	0,26
ISRAEL	44 000		-100,00	48 400		-100,00
KUWAIT	17 012	24 175	42,11	175 112	224 974	28,47
JORDAN	8 555	7 501	-12,33	85 415	55 010	-35,60
LEBANON	134	337	151,19	13 105	119 493	811,81
PALESTINA		979	-		11 138	-
YEMEN	6 009	3 941	-34,41	425 609	22 581	-94,69
OMAN	1 886	1 896	0,51	43 050	36 137	-16,06
SYRIA ARAB REPUBLIC	296		-100,00	32 000		-100,00
TURKEY	10 323	23 205	124,79	324 260	542 870	67,42
UNITED ARAB EMIRATES	13 911	12 623	-9,26	122 033	107 959	-11,53
QATAR	9 086	11 222	23,51	94 490	88 421	-6,42
BAHRAIN	2 598	1 726	-33,56	31 572	14 159	-55,15
EGYPT	5 191	11 749	126,31	1 050 546	2 206 389	110,02
MOROCCO	592		-100,00	36 000		-100,00
SUDAN	1 483	5 831	293,24	361 920	397 195	9,75
ERITREA		183	-		26 390	-
NAMIBIA		111	-		12 375	-
ETHIOPIA	49 034	25 379	-48,24	489 952	146 214	-70,16
MADAGASCAR		2 141	-		126 595	-
KENYA	1 965	4 748	141,63	193 520	124 497	-35,67
BOTSWANA		213	-		23 760	-
TOGO	869		-100,00	49 929		-100,00
GHANA	1 161		-100,00	66 497		-100,00
LIBERIA	958	668	-30,32	76 385	53 183	-30,38
GUINEA	5 497		-100,00	795 180		-100,00
ANGOLA	5 394	2 048	-62,03	655 355	121 083	-81,52
CONGO		725	-		66 967	-
NIGERIA	29 308	36 522	24,62	207 459	1 832 899	783,50
SIERRA LEONE	1 264		-100,00	72 590		-100,00
COTE D'IVOIRE		981	-		57 969	-
MAURITANIA	2 096	7 184	242,80	22 918	40 042	74,72
MALI	16 092	3 427	-78,71	1 187 626	127 179	-89,29
BENIN	643		-100,00	36 950		-100,00
GUINEA BISSAU		212	-		12 530	-
GAMBIA		48	-		2 844	-
SEYCHELLES	3	6	99,32	320	1 392	335,00
UGANDA	4 502		-100,00	74 254		-100,00
CENTRAL AFRICAN REPUBLIC	2 462	7 010	184,70	141 415	558 254	294,76
NIGER		1 469	-		84 388	-
CHAD	59	5 125	8 557,06	6 400	389 508	5 986,06
DJIBOUTI	928	93	-89,94	78 960	8 365	-89,41

https://www.bps.go.id

TABEL 6. PERKEMBANGAN EKSPOR INDONESIA MENURUT KOMODITI DAN NEGARA TUJUAN
JANUARI-JULI 2019 DAN 2020

KOMODITI / NEGARA TUJUAN	BERAT BERSIH (KG)		PERUB	NILAI FOB (US $)		PERUB
	JAN-JUL 2019	JAN-JUL 2020	%	JAN-JUL 2019	JAN-JUL 2020	%
(1)	(2)	(3)	(4)	(5)	(6)	(7)
SWAZILAND	1 000	3 096	209,62	118 000	357 040	202,58
SOUTH AFRICA	6 815	5 341	-21,63	445 623	498 460	11,86
ZIMBABWE	444		-100,00	25 500		-100,00
ZAMBIA		242	-		63 570	-
COMOROS	687	44	-93,53	58 156	5 600	-90,37
MAURITIUS	3		-100,00	65		-100,00
AUSTRALIA	55 591	200 108	259,97	459 222	711 323	54,90
NEW ZEALAND	13 656	55 130	303,72	375 770	268 637	-28,51
SAINT VINCENT AND THE GRENADINES	6	7	10,82	364	720	97,80
FIJI	282		-100,00	16 201		-100,00
EAST TIMOR	1 021	4 122	303,71	23 768	72 233	203,91
UNITED STATES	105 884	607 571	473,81	1 194 257	2 379 717	99,26
CANADA		249 200	-		443 160	-
MEXICO	3 789		-100,00	556 125		-100,00
GUATEMALA	1 819	17	-99,05	174 042	2 457	-98,59
HONDURAS	1 351	308	-77,19	136 677	18 218	-86,67
NICARAGUA	1 332	1 306	-1,93	116 850	132 950	13,78
PANAMA	1		-100,00	25		-100,00
SURINAME	47	62	32,48	6 222	8 820	41,76
CHILE	41 250		-100,00	34 475		-100,00
VENEZUELA		1 274	-		304 200	-
ARGENTINA	1 337	105	-92,11	204 395	27 000	-86,79
BRAZIL	122 161	23 810	-80,51	157 185	444 619	182,86
URUGUAY		51	-		7 430	-
PARAGUAY		903	-		117 750	-
PERU	1	1	-52,03	160	80	-50,00
GUYANA	27	55	106,63	6 120	5 800	-5,23
TRINIDAD AND TOBAGO	7	26	253,65	800	4 200	425,00
BAHAMAS	11	14	26,85	1 575	1 885	19,68
JAMAICA	126		-100,00	12 300		-100,00
PUERTO RICO	261		-100,00	15 827		-100,00
BELIZE	44	58	32,33	6 942	7 820	12,65
DOMINICAN REPUBLIC		1 658	-		152 450	-
EL SALVADOR	52		-100,00	11 128		-100,00
HAITI	460	693	50,66	120 000	177 600	48,00
BARBADOS	1		-100,00	80		-100,00
ANTIGUA AND BARBUDA	4		-100,00	700		-100,00
ANGUILLA		1	-		87	-
DOMINICA	6	7	27,82	1 014	994	-1,97
GRENADA		4	-		448	-
NETHERLANDS ANTILLES	3	11	265,59	512	1 610	214,45
SAINT LUCIA	0	23	7 420,00	32	6 652	20 687,78
TURKS AND CAICOS ISLANDS	3		-100,00	260		-100,00
SAINT KITTS AND NEVIS	4	0	-87,95	1 066	48	-95,50
VIRGIN ISLANDS (BRITISH)	4	1	-69,14	224	3 150	1 306,25
UNITED KINGDOM	25 610	21 081	-17,69	402 455	180 651	-55,11
NETHERLANDS	37 011	211 858	472,41	3 041 516	3 001 813	-1,31
FRANCE	1 298	1 355	4,38	81 832	123 357	50,74
GERMANY, FED. REP. OF	202 818	129 064	-36,36	1 841 915	1 158 998	-37,08
BELGIUM	2 932	1 721	-41,29	211 486	41 336	-80,45
DENMARK	36		-100,00	8 166		-100,00
SWEDEN	25		-100,00	249		-100,00
IRELAND	6 500	5 000	-23,08	767 000	575 000	-25,03
ITALY	266	2 002	653,10	1 333	101 780	7 537,13
SPAIN	5 250	4 800	-8,57	43 224	36 711	-15,07
HUNGARY	5		-100,00	3 800		-100,00
ALBANIA	467		-100,00	7 180		-100,00
AZERBAIJAN	81		-100,00	8 800		-100,00
TURKMENISTAN	370	370	0,00	40 000	41 250	3,13
SIMPLISIA (BAHAN OBAT TRADISIONAL)	**189 766**	**144 190**	**-24,02**	**334 667**	**237 431**	**-29,05**
JAPAN	6		-100,00	56		-100,00
KOREA, REPUBLIC OF		30	-		2 850	-
TAIWAN	154 931	53 625	-65,39	222 078	120 460	-45,76
CHINA		76	-		174	-
SINGAPORE	1	9	782,35	2	22	984,50
VIET NAM	30 100	90 450	200,50	41 964	113 922	171,48
INDIA		0	-		3	-
EAST TIMOR	3		-100,00	2		-100,00
DENMARK	4 725		-100,00	70 565		-100,00
PRODUK OBAT TRADISIONAL	**30 340**	**64 955**	**114,09**	**840 853**	**1 169 804**	**39,12**
HONG KONG		866	-		2 359	-
KOREA, REPUBLIC OF		6	-		234	-
TAIWAN	3 181	36 308	1 041,51	3 480	319 662	9 084,74
CHINA		10	-		35	-
SINGAPORE	1 390	12 946	831,28	14 610	596 193	3 980,86
PHILIPPINES	6 321		-100,00	76 163		-100,00
MALAYSIA	255	8 399	3 187,62	1 388	94 191	6 687,47

https://www.bps.go.id

TABEL 6. PERKEMBANGAN EKSPOR INDONESIA MENURUT KOMODITI DAN NEGARA TUJUAN
JANUARI-JULI 2019 DAN 2020

KOMODITI / NEGARA TUJUAN	BERAT BERSIH (KG)		PERUB	NILAI FOB (US $)		PERUB
	JAN-JUL 2019	JAN-JUL 2020	%	JAN-JUL 2019	JAN-JUL 2020	%
(1)	(2)	(3)	(4)	(5)	(6)	(7)
CAMBODIA	5 855	196	-96,66	325 412	46 620	-85,67
NEPAL	130		-100,00	1 359		-100,00
UNITED ARAB EMIRATES	498	752	51,06	7 250	1 007	-86,11
NIGERIA	423	355	-16,03	28 490	28 941	1,58
SOUTH AFRICA		143	-		66 120	-
NEW ZEALAND	144	150	4,45	1 169	910	-22,16
EAST TIMOR	40	80	100,00	120	400	233,33
UNITED STATES	10 576	40	-99,62	322 682	745	-99,77
CANADA	1 528		-100,00	58 730		-100,00
KAZAKHSTAN		3 840	-		4 892	-
RUSSIA FEDERATION		864	-		7 493	-
KARET ASAP	**31 684 950**	**38 652 132**	**21,99**	**51 931 418**	**54 690 557**	**5,31**
JAPAN	7 025 402	4 386 414	-37,56	11 325 135	6 871 505	-39,33
KOREA, REPUBLIC OF	10 240		-100,00	16 589		-100,00
TAIWAN	2 489 616	201 366	-91,91	4 104 090	303 916	-92,59
CHINA	4 528 861	16 012 026	253,56	7 230 958	19 845 943	174,46
SINGAPORE	1	28	5 468,00	2	274	13 575,00
PHILIPPINES		20 160	-		32 861	-
VIET NAM	219 672	109 836	-50,00	386 350	173 419	-55,11
INDIA	4 305 618	5 693 166	32,23	6 973 859	8 296 924	18,97
PAKISTAN	244 320	75 078	-69,27	346 752	109 419	-68,44
SOUTH AFRICA	40 320	40 320	0,00	67 334	68 342	1,50
UNITED STATES	5 915 400	5 304 720	-10,32	9 796 984	8 528 820	-12,94
CANADA	644 280	578 880	-10,15	1 093 635	921 708	-15,72
MEXICO	39 360	80 640	104,88	68 102	122 472	79,84
ARGENTINA	60 480	20 160	-66,67	102 010	33 869	-66,80
BRAZIL	96 960	76 866	-20,72	162 206	115 411	-28,85
COSTA RICA	36 000	36 000	0,00	65 160	56 880	-12,71
UNITED KINGDOM	60 480		-100,00	99 792		-100,00
NETHERLANDS	1 382 220	1 036 260	-25,03	2 379 115	1 546 471	-35,00
FRANCE	487 980	894 780	83,36	807 118	1 369 137	69,63
GERMANY, FED. REP. OF	708 160	822 080	16,09	1 208 246	1 296 889	7,34
BELGIUM	40 320	40 320	0,00	64 814	69 250	6,84
ITALY	1 179 720	1 220 400	3,45	2 009 389	1 903 844	-5,25
SPAIN	1 179 720	707 832	-40,00	1 991 530	1 053 124	-47,12
POLAND	99 840	161 280	61,54	167 510	265 810	58,68
LITHUANIA	18 306	40 320	120,26	29 290	54 432	85,84
LATVIA	302 400	276 678	-8,51	491 098	389 501	-20,69
ESTONIA		20 160	-		33 062	-
SLOVENIA	386 214	477 744	23,70	655 804	744 964	13,60
RUSSIA FEDERATION	183 060	318 618	74,05	288 546	482 311	67,15
KARET REMAH (CRUMB RUBBER)	**1 470 916 720**	**1 242 894 237**	**-15,50**	**2 093 956 386**	**1 632 905 257**	**-22,02**
JAPAN	298 029 915	221 747 240	-25,60	422 871 788	294 940 156	-30,25
HONG KONG	100 800		-100,00	131 040		-100,00
KOREA, REPUBLIC OF	98 269 920	88 237 800	-10,21	139 220 485	114 075 650	-18,06
TAIWAN	16 443 020	15 946 560	-3,02	23 174 514	20 495 621	-11,56
CHINA	126 017 080	177 549 120	40,89	180 061 260	216 234 620	20,09
SINGAPORE	127 680	7	-99,99	197 434	9	-100,00
PHILIPPINES	2 620 800	1 814 400	-30,77	3 679 916	2 330 830	-36,66
MALAYSIA	3 464 125	15 120 000	336,47	4 864 328	17 614 107	262,11
VIET NAM	2 937 060	7 602 840	158,86	4 208 067	10 017 837	138,06
INDIA	127 030 680	94 864 160	-25,32	181 363 873	125 864 961	-30,60
PAKISTAN	8 346 240	6 935 040	-16,91	11 584 399	8 876 253	-23,38
SRI LANKA	9 779 840	8 266 230	-15,48	13 851 208	11 052 348	-20,21
IRAN (ISLAMIC REPUBLIC OF)	201 600		-100,00	287 822		-100,00
ISRAEL	2 278 080	2 298 240	0,88	3 201 692	2 978 339	-6,98
TURKEY	44 766 120	40 568 700	-9,38	63 406 283	53 822 652	-15,11
UNITED ARAB EMIRATES	1 108 800	1 794 240	61,82	1 527 034	2 387 057	56,32
EGYPT	4 680 060	5 709 480	22,00	6 730 780	7 359 068	9,33
ALGERIA	685 440	504 000	-26,47	1 027 757	761 040	-25,95
KENYA		40 320	-		44 352	-
MOZAMBIQUE	109 200		-100,00	162 772		-100,00
SOUTH AFRICA	16 873 920	9 757 440	-42,17	24 049 673	13 123 651	-45,43
AUSTRALIA	1 834 560	3 286 080	79,12	2 579 868	4 156 131	61,10
UNITED STATES	326 425 680	255 531 640	-21,72	464 065 809	344 234 561	-25,82
CANADA	43 332 100	36 299 340	-16,23	61 447 423	48 443 930	-21,16
MEXICO	19 998 300	15 379 560	-23,10	28 543 397	20 443 495	-28,38
CHILE	60 480	20 160	-66,67	97 258	24 998	-74,30
VENEZUELA	463 680		-100,00	652 111		-100,00
ARGENTINA	15 218 700	10 607 520	-30,30	21 447 174	14 414 629	-32,79
BRAZIL	43 729 140	30 199 680	-30,94	63 027 227	40 914 368	-35,08
COLOMBIA	4 435 200	2 882 880	-35,00	6 240 816	3 805 525	-39,02
ECUADOR	826 560	342 720	-58,54	1 184 331	476 189	-59,79
PERU	1 814 400	1 008 000	-44,44	2 576 743	1 362 014	-47,14
UNITED KINGDOM	2 312 520	1 176 840	-49,11	3 316 928	1 619 102	-51,19
NETHERLANDS	10 642 380	8 076 180	-24,11	15 354 067	10 820 707	-29,53
FRANCE	19 330 920	15 966 720	-17,40	28 102 426	21 599 529	-23,14

https://www.bps.go.id

TABEL 6. PERKEMBANGAN EKSPOR INDONESIA MENURUT KOMODITI DAN NEGARA TUJUAN
JANUARI-JULI 2019 DAN 2020

KOMODITI / NEGARA TUJUAN	BERAT BERSIH (KG)		PERUB	NILAI FOB (US $)		PERUB
	JAN-JUL 2019	JAN-JUL 2020	%	JAN-JUL 2019	JAN-JUL 2020	%
(1)	(2)	(3)	(4)	(5)	(6)	(7)
GERMANY, FED. REP. OF	38 556 000	25 641 000	-33,50	55 618 293	34 883 247	-37,28
BELGIUM	26 409 600	10 261 440	-61,15	37 244 680	14 313 170	-61,57
LUXEMBOURG	13 124 160	7 620 480	-41,94	18 667 488	10 176 917	-45,48
FINLAND	9 757 440	8 951 040	-8,26	13 982 262	12 321 644	-11,88
ITALY	15 954 540	9 835 140	-38,36	23 024 606	13 446 450	-41,60
SPAIN	16 616 880	12 836 880	-22,75	23 934 048	17 310 507	-27,67
PORTUGAL	5 040 000	2 217 600	-56,00	7 142 542	3 167 599	-55,65
GREECE	927 360	1 008 000	8,70	1 371 263	1 571 391	14,59
HUNGARY	7 015 680	9 797 760	39,66	9 593 477	12 685 129	32,23
POLAND	22 753 080	16 689 960	-26,65	32 343 747	22 083 680	-31,72
ROMANIA	16 234 260	14 904 960	-8,19	23 532 843	19 829 409	-15,74
BULGARIA	4 173 120	4 354 560	4,35	6 151 232	5 638 288	-8,34
UZBEKISTAN		423 360	-		452 995	-
LATVIA	17 216 640	17 115 840	-0,59	24 681 122	21 828 363	-11,56
CROATIA	302 400		-100,00	453 855		-100,00
SLOVENIA	12 398 400	7 842 240	-36,75	17 391 003	10 272 702	-40,93
CZECH REPUBLIC	624 960	1 582 560	153,23	880 101	2 089 719	137,44
RUSSIA FEDERATION	8 952 720	11 534 880	28,84	12 914 957	15 557 165	20,46
SERBIA		340 200	-		432 971	-
MONTENEGRO	564 480	403 200	-28,57	791 164	550 179	-30,46
BAN LUAR DAN BAN DALAM	**306 750 582**	**248 186 704**	**-19,09**	**971 572 504**	**791 457 045**	**-18,54**
JAPAN	26 131 725	19 067 434	-27,03	84 646 395	61 647 770	-27,17
HONG KONG	728 023	620 975	-14,70	3 879 472	2 908 663	-25,02
KOREA, REPUBLIC OF	2 373 941	3 049 781	28,47	7 426 657	10 523 786	41,70
TAIWAN	1 900 561	1 517 033	-20,18	7 445 590	5 928 015	-20,38
CHINA	827 856	945 534	14,21	3 483 808	2 635 153	-24,36
MONGOLIA	21 493	32 966	53,38	65 218	104 097	59,61
PAPUA NEW GUINEA	286 447	322 676	12,65	865 432	1 011 437	16,87
THAILAND	7 539 112	5 097 435	-32,39	23 310 533	16 220 176	-30,42
SINGAPORE	1 202 920	1 022 093	-15,03	3 910 719	3 332 742	-14,78
PHILIPPINES	12 921 593	5 988 566	-53,65	40 374 460	20 065 690	-50,30
MALAYSIA	14 134 121	9 022 805	-36,16	44 935 496	28 729 673	-36,06
MYANMAR	732 039	397 256	-45,73	2 267 663	1 127 020	-50,30
CAMBODIA	144 428	136 940	-5,18	524 479	506 723	-3,39
BRUNEI DARUSSALAM	79 991	59 370	-25,78	267 895	199 614	-25,49
LAO PEOPLE'S DEM. REP.	24 220	28 254	16,66	78 786	93 214	18,31
NEPAL	37 483	32 988	-11,99	123 283	109 551	-11,14
VIET NAM	3 523 928	3 043 847	-13,62	12 683 943	11 334 645	-10,64
MALDIVES	53 177	46 391	-12,76	73 173	67 004	-8,43
INDIA	3 854 347	1 495 190	-61,21	11 945 406	4 525 450	-62,12
PAKISTAN	841 721	840 045	-0,20	2 700 343	2 712 882	0,46
BANGLADESH	1 291 123	601 326	-53,43	3 968 586	1 846 800	-53,46
SRI LANKA	450 246	363 057	-19,36	1 441 394	1 128 923	-21,68
AFGHANISTAN	10 223	98 806	866,52	32 381	311 807	862,95
IRAQ	977 145	305 514	-68,73	2 653 006	883 438	-66,70
IRAN (ISLAMIC REPUBLIC OF)	522 358	132 184	-74,69	2 186 737	482 369	-77,94
SAUDI ARABIA	16 103 669	8 380 120	-47,96	43 264 629	22 116 485	-48,88
ISRAEL	160 095	145 362	-9,20	527 515	479 424	-9,12
KUWAIT	204 553	206 911	1,15	686 872	643 175	-6,36
JORDAN	491 183	390 646	-20,47	1 374 143	1 108 374	-19,34
LEBANON	731 439	73 613	-89,94	2 039 698	223 818	-89,03
YEMEN	1 133 597	2 193 711	93,52	3 361 551	6 431 775	91,33
OMAN	361 177	160 378	-55,60	1 107 086	525 058	-52,57
SYRIA ARAB REPUBLIC	165 243	108 246	-34,49	462 100	298 277	-35,45
TURKEY	676 101	1 546 994	128,81	2 058 960	3 952 150	91,95
UNITED ARAB EMIRATES	8 102 548	5 193 154	-35,91	22 498 397	14 246 114	-36,68
QATAR	640 870	259 251	-59,55	2 155 075	912 333	-57,67
BAHRAIN	78 068	43 160	-44,71	288 110	175 135	-39,21
CYPRUS	96 892	124 602	28,60	311 102	371 314	19,35
EGYPT	6 659 606	7 044 137	5,77	18 381 090	19 157 905	4,23
LIBYAN ARAB JAMAHIRIYA	1 217 572	102 927	-91,55	3 327 011	295 840	-91,11
MOROCCO	366 649	227 928	-37,83	1 132 510	727 499	-35,76
TUNISIA	8 280	81 555	884,96	12 529	240 085	1 816,20
ALGERIA	89 362	96 904	8,44	252 481	277 110	9,75
SUDAN	252 519	204 824	-18,89	707 437	584 806	-17,33
NAMIBIA	16 182		-100,00	49 961		-100,00
ETHIOPIA	11 665		-100,00	35 250		-100,00
TANZANIA, UNITED REP. OF	10 629	12 030	13,17	28 408	33 697	18,62
KENYA	415 421	240 798	-42,04	1 216 149	715 673	-41,15
REUNION	25 211	28 333	12,38	80 818	84 827	4,96
TOGO	23 982	26 131	8,96	69 910	49 050	-29,84
GHANA	231 902	443 186	91,11	649 476	1 217 246	87,42
LIBERIA	3 745		-100,00	13 718		-100,00
GUINEA	55		-100,00	80		-100,00
ANGOLA		30 673	-		116 452	-
CONGO	40		-100,00	77		-100,00
CAMEROON		14 998	-		45 122	-
NIGERIA	882 758	472 853	-46,43	2 523 351	1 469 155	-41,78

https://www.bps.go.id

TABEL 6. PERKEMBANGAN EKSPOR INDONESIA MENURUT KOMODITI DAN NEGARA TUJUAN
JANUARI-JULI 2019 DAN 2020

KOMODITI / NEGARA TUJUAN	BERAT BERSIH (KG)		PERUB	NILAI FOB (US $)		PERUB
	JAN-JUL 2019	JAN-JUL 2020	%	JAN-JUL 2019	JAN-JUL 2020	%
(1)	(2)	(3)	(4)	(5)	(6)	(7)
GABON	8 600		-100,00	12 000		-100,00
SENEGAL	4 316	3 859	-10,58	25 222	12 008	-52,39
MAURITANIA		24 982	-		72 902	-
MALI		3 720	-		11 105	-
GAMBIA		10 003	-		43 719	-
UGANDA	42 897	71 889	67,58	143 817	232 080	61,37
SOUTH AFRICA	662 603	534 453	-19,34	1 901 191	1 519 435	-20,08
MALAWI	63 080	104 095	65,02	201 557	305 373	51,51
COMOROS	480	600	25,00	2 144	1 060	-50,57
MAURITIUS	127 229	64 288	-49,47	334 105	176 445	-47,19
AUSTRALIA	10 473 815	10 598 843	1,19	34 871 151	34 707 283	-0,47
NEW ZEALAND	3 057 665	2 445 815	-20,01	10 114 833	8 182 927	-19,10
GUAM	3 827		-100,00	10 500		-100,00
NEW CALEDONIA	69 208	40 806	-41,04	259 113	147 135	-43,22
VANUATU	2 853		-100,00	7 965		-100,00
FIJI	50 030	51 952	3,84	163 562	163 379	-0,11
SAMOA	5 427	3 044	-43,91	17 204	9 464	-44,99
SOLOMON ISLANDS	360	13 403	3 622,95	4 444	47 568	970,40
EAST TIMOR	653 102	659 275	0,95	1 204 385	1 234 432	2,49
UNITED STATES	103 524 405	95 987 426	-7,28	320 584 828	295 898 240	-7,70
CANADA	2 756 847	4 699 641	70,47	11 351 280	15 805 002	39,24
MEXICO	3 282 519	3 946 962	20,24	11 122 252	12 902 566	16,01
GUATEMALA	205 057	132 606	-35,33	603 677	385 521	-36,14
HONDURAS	16 997	121 515	614,92	47 033	387 693	724,30
NICARAGUA	45 760	32 856	-28,20	114 203	91 887	-19,54
PANAMA	985 273	788 261	-20,00	3 187 198	2 541 014	-20,27
CUBA	160 200		-100,00	548 053		-100,00
SURINAME	31 023		-100,00	67 251		-100,00
CHILE	415 440	197 021	-52,58	1 416 383	645 190	-54,45
VENEZUELA	18 470	7 283	-60,57	61 504	23 516	-61,76
ARGENTINA	207 259	190 719	-7,98	622 344	602 920	-3,12
BRAZIL	7 860 802	4 554 801	-42,06	20 551 515	12 144 917	-40,91
COLOMBIA	1 586 167	1 283 746	-19,07	4 998 005	4 125 898	-17,45
BOLIVIA	6 886	57 836	739,85	25 233	156 452	520,03
URUGUAY	124 776	32 580	-73,89	385 860	103 708	-73,12
PARAGUAY	61 649	390 163	532,88	168 558	1 042 031	518,20
ECUADOR	99 829	67 758	-32,13	287 247	200 188	-30,31
PERU	101 188	79 648	-21,29	299 391	232 654	-22,29
TRINIDAD AND TOBAGO	40 260	41 556	3,22	137 081	133 102	-2,90
PUERTO RICO	811 756	669 170	-17,57	2 364 254	1 954 554	-17,33
BELIZE	37 616	35 508	-5,60	108 070	105 045	-2,80
DOMINICAN REPUBLIC	116 241	91 212	-21,53	369 556	263 264	-28,76
EL SALVADOR	84 544	35 511	-58,00	242 478	95 839	-60,48
COSTA RICA	104 778	78 175	-25,39	304 263	234 157	-23,04
HAITI	10 463		-100,00	34 453		-100,00
ARUBA	11 514	10 577	-8,13	31 299	28 105	-10,21
BERMUDA	4 503		-100,00	17 301		-100,00
CAYMAN ISLANDS	10 061		-100,00	28 379		-100,00
FRENCH POLYNESIA		4 104	-		10 183	-
MARTINIQUE	11 364		-100,00	35 888		-100,00
GUADELOUPE	5 612		-100,00	17 110		-100,00
UNITED KINGDOM	9 639 827	5 474 710	-43,21	28 357 217	16 918 913	-40,34
NETHERLANDS	7 377 620	6 864 565	-6,95	37 542 764	36 490 464	-2,80
FRANCE	2 037 439	1 305 962	-35,90	6 824 494	4 392 909	-35,63
GERMANY, FED. REP. OF	6 037 508	4 063 638	-32,69	24 522 633	18 379 633	-25,05
AUSTRIA		34 095	-		114 575	-
BELGIUM	1 477 420	694 168	-53,01	4 522 734	2 403 416	-46,86
SWITZERLAND	27 126	104 340	284,65	131 158	418 091	218,77
LUXEMBOURG		57 093	-		188 364	-
DENMARK	118 941	271 252	128,06	440 491	787 525	78,78
NORWAY	25 206	180 513	616,16	94 236	779 647	727,33
SWEDEN	915 177	1 310 457	43,19	2 785 545	4 652 874	67,04
FINLAND	417 336	663 200	58,91	1 363 733	2 563 732	87,99
IRELAND	142 952	130 464	-8,74	497 604	446 626	-10,24
ITALY	3 703 025	2 583 679	-30,23	13 123 978	9 022 895	-31,25
SPAIN	1 388 217	897 847	-35,32	4 825 662	3 067 014	-36,44
PORTUGAL	326 047	375 600	15,20	961 054	1 076 213	11,98
ICELAND		139 060	-		449 177	-
GREECE	331 507	384 603	16,02	1 233 177	1 393 803	13,03
HUNGARY	1 493 431	584 178	-60,88	4 729 937	1 800 331	-61,94
POLAND	3 139 029	3 110 446	-0,91	9 299 363	8 973 875	-3,50
ROMANIA	3 850 760	2 311 146	-39,98	11 267 960	6 409 842	-43,11
BULGARIA	465 132	102 285	-78,01	1 447 390	372 105	-74,29
ALBANIA	55 130	16 742	-69,63	188 635	50 645	-73,15
BELARUS	111 400	207 182	85,98	323 779	599 450	85,14
KAZAKHSTAN	31 625		-100,00	90 186		-100,00
MOLDOVA, REPUBLIC OF	42 674	58 784	37,75	140 234	180 389	28,63
UKRAINE	396 996	1 168 023	194,22	1 199 973	3 504 379	192,04
UZBEKISTAN	22 529		-100,00	69 882		-100,00

https://www.bps.go.id

TABEL 6. PERKEMBANGAN EKSPOR INDONESIA MENURUT KOMODITI DAN NEGARA TUJUAN
JANUARI-JULI 2019 DAN 2020

KOMODITI / NEGARA TUJUAN	BERAT BERSIH (KG)		PERUB	NILAI FOB (US $)		PERUB
	JAN-JUL 2019	JAN-JUL 2020	%	JAN-JUL 2019	JAN-JUL 2020	%
(1)	(2)	(3)	(4)	(5)	(6)	(7)
LITHUANIA	359 067	65 563	-81,74	1 116 832	200 433	-82,05
LATVIA	600 812	497 534	-17,19	1 710 386	1 449 371	-15,26
ESTONIA	34 005	58 463	71,92	108 452	175 733	62,04
GEORGIA	140 271	199 576	42,28	405 655	629 449	55,17
CROATIA	151 930	99 746	-34,35	412 706	220 018	-46,69
BOSNIA AND HERZEGOVINA	35 025	16 425	-53,11	110 203	53 264	-51,67
MALTA	19 739		-100,00	66 333		-100,00
SLOVAKIA	58 989	15 890	-73,06	203 118	50 992	-74,90
SLOVENIA	214 881	155 891	-27,45	637 584	470 198	-26,25
CZECH REPUBLIC	160 017	299 511	87,17	538 018	984 229	82,94
REP. OF MACEDONIA	17 091	39 769	132,69	57 475	135 174	135,19
RUSSIA FEDERATION	3 419 110	3 269 583	-4,37	10 150 786	9 495 655	-6,45
SERBIA	205 587	85 160	-58,58	673 636	241 143	-64,20
MONTENEGRO	24 024		-100,00	86 013		-100,00
BARANG PLASTIK LEMBARAN	**157 162 194**	**192 752 413**	**22,65**	**414 703 733**	**459 527 087**	**10,81**
JAPAN	41 882 892	42 964 732	2,58	108 607 236	109 398 121	0,73
HONG KONG	575 135	765 668	33,13	1 508 408	1 355 859	-10,11
KOREA, REPUBLIC OF	7 180 185	11 805 917	64,42	17 699 111	22 905 478	29,42
TAIWAN	2 618 187	3 546 545	35,46	5 810 253	6 785 870	16,79
CHINA	3 775 391	4 981 327	31,94	9 725 370	13 910 356	43,03
PAPUA NEW GUINEA	35 383	3 087	-91,28	87 783	17 699	-79,84
THAILAND	11 752 355	13 155 778	11,94	31 695 009	32 371 877	2,14
SINGAPORE	2 051 739	2 901 758	41,43	6 194 099	8 694 076	40,36
PHILIPPINES	11 466 779	12 808 447	11,70	29 568 696	31 741 297	7,35
MALAYSIA	5 499 305	6 214 264	13,00	15 395 362	16 152 540	4,92
MYANMAR	663 238	1 571 213	136,90	1 379 443	2 335 973	69,34
CAMBODIA	99 141	20 627	-79,19	315 399	132 871	-57,87
BRUNEI DARUSSALAM	5	4 745	105 344,44	5	25 078	501 458,60
NEPAL	56 913	38 992	-31,49	222 367	156 685	-29,54
VIET NAM	2 415 993	5 961 364	146,75	8 517 623	13 752 262	61,46
MALDIVES	710	1 164	63,99	2 757	11 846	329,67
INDIA	4 929 711	5 847 417	18,62	15 327 946	11 909 619	-22,30
PAKISTAN	187 203	406 243	117,01	620 294	1 417 249	128,48
BANGLADESH	3 294 839	3 814 959	15,79	6 209 133	6 717 309	8,18
SRI LANKA	1 688 067	2 191 699	29,83	3 092 381	3 613 767	16,86
IRAQ	43 732		-100,00	147 012		-100,00
SAUDI ARABIA	3 895 971	4 752 935	22,00	12 427 181	14 128 101	13,69
ISRAEL	176 082	141 836	-19,45	555 905	371 648	-33,15
KUWAIT	183 222	53 099	-71,02	571 522	138 280	-75,80
JORDAN	155		-100,00	3 359		-100,00
LEBANON	128 261	43 048	-66,44	367 677	96 983	-73,62
YEMEN	108 839		-100,00	123 633		-100,00
OMAN	107 806	80 497	-25,33	342 382	189 808	-44,56
SYRIA ARAB REPUBLIC	377 566	383 428	1,55	1 194 678	1 109 511	-7,13
TURKEY	1 714 826	1 550 026	-9,61	4 514 236	3 927 840	-12,99
UNITED ARAB EMIRATES	1 933 328	1 750 025	-9,48	5 786 546	4 633 367	-19,93
QATAR	213 565	177 783	-16,75	678 070	497 728	-26,60
BAHRAIN		2 907	-		18 338	-
CYPRUS	1		-100,00	0		-100,00
EGYPT	1 509 154	809 707	-46,35	4 723 298	2 243 736	-52,50
MOROCCO	91 476	205 056	124,16	282 872	582 713	106,00
TUNISIA	15 200	30 054	97,72	46 780	79 303	69,52
ALGERIA	145 326	26 018	-82,10	350 365	68 846	-80,35
SUDAN	258 802	527 538	103,84	821 806	1 601 060	94,82
ETHIOPIA	55 690	93 854	68,53	185 909	283 324	52,40
TANZANIA, UNITED REP. OF	116 385	213 283	83,26	372 784	631 077	69,29
MADAGASCAR		1 418	-		5 704	-
KENYA	327 778	405 930	23,84	1 026 260	1 196 574	16,60
MOZAMBIQUE	53 037	111 273	109,80	146 540	303 982	107,44
BOTSWANA	7 779	5 313	-31,70	27 738	12 707	-54,19
TOGO	3 591		-100,00	4 328		-100,00
GHANA	24 753	89 163	260,20	63 305	260 145	310,94
LIBERIA	336	126	-62,50	1 356	509	-62,50
ANGOLA	22 305	82 303	268,99	63 867	240 983	277,32
CONGO	630	341	-45,87	2 543	1 376	-45,87
CAMEROON	75 086	71 393	-4,92	181 044	147 277	-18,65
NIGERIA	966 212	1 483 688	53,56	2 773 557	3 533 499	27,40
SENEGAL	5 893		-100,00	7 936		-100,00
MALI	1 848	630	-65,91	7 458	2 543	-65,91
BENIN	24	11 922	49 163,80	151	27 461	18 061,91
SEYCHELLES		491	-		27 679	-
UGANDA	45 025	56 605	25,72	125 147	153 315	22,51
DJIBOUTI	2 435	6 351	160,87	985	1 083	9,97
SOUTH AFRICA	1 233 322	1 256 074	1,84	3 202 264	3 117 989	-2,63
ZIMBABWE	39 987		-100,00	125 979		-100,00
MALAWI		23 823	-		40 838	-
BURUNDI	11 321	22 735	100,83	31 340	60 031	91,55
MAURITIUS	13 179	8 904	-32,44	39 980	29 093	-27,23

https://www.bps.go.id

TABEL 6. PERKEMBANGAN EKSPOR INDONESIA MENURUT KOMODITI DAN NEGARA TUJUAN
JANUARI-JULI 2019 DAN 2020

KOMODITI / NEGARA TUJUAN	BERAT BERSIH (KG)		PERUB	NILAI FOB (US $)		PERUB
	JAN-JUL 2019	JAN-JUL 2020	%	JAN-JUL 2019	JAN-JUL 2020	%
(1)	(2)	(3)	(4)	(5)	(6)	(7)
DEMOCRATIC REP. OF THE CONGO	45 618	45 469	-0,33	131 241	124 786	-4,92
AUSTRALIA	8 266 234	9 808 491	18,66	24 121 775	25 068 269	3,92
NEW ZEALAND	1 533 871	2 058 510	34,20	3 859 716	4 836 260	25,30
VANUATU		155	-		502	-
FIJI	527	140	-73,45	9 031	835	-90,75
SOLOMON ISLANDS	4 390	9 317	112,24	16 166	34 975	116,35
EAST TIMOR	64 452	118 805	84,33	178 378	277 765	55,72
UNITED STATES	16 740 677	26 125 187	56,06	43 098 484	60 842 237	41,17
CANADA	612 860	544 065	-11,23	1 662 877	1 413 006	-15,03
MEXICO	496 652	373 742	-24,75	1 384 756	863 014	-37,68
GUATEMALA	163 582	206 246	26,08	469 913	537 182	14,32
HONDURAS	20 030	12 683	-36,68	48 674	32 500	-33,23
CHILE	156 536	164 676	5,20	555 230	562 470	1,30
ARGENTINA	183 656	167 746	-8,66	468 078	392 483	-16,15
BRAZIL	673 761	866 497	28,61	2 143 020	2 191 586	2,27
COLOMBIA	8 077	93 228	1 054,28	23 422	224 533	858,62
URUGUAY		11 182	-		45 847	-
PARAGUAY	213 961	226 260	5,75	545 333	564 398	3,50
ECUADOR	11 891	20 390	71,48	29 745	54 154	82,06
PERU	79 964	65 690	-17,85	369 688	140 575	-61,97
PUERTO RICO	54 453	71 565	31,43	168 444	208 996	24,07
DOMINICAN REPUBLIC	1 868	9 617	414,80	16 901	23 019	36,19
COSTA RICA	5 037	2 100	-58,31	44 908	31 352	-30,19
GUADELOUPE		1 490	-		12 914	-
VIRGIN ISLANDS (BRITISH)	574		-100,00	13 154		-100,00
UNITED KINGDOM	4 209 953	4 435 264	5,35	8 076 225	8 681 048	7,49
NETHERLANDS	854 699	885 406	3,59	2 471 149	2 344 548	-5,12
FRANCE	87 193	72 418	-16,95	211 073	245 496	16,31
GERMANY, FED. REP. OF	997 549	1 164 414	16,73	2 947 865	3 101 863	5,22
AUSTRIA	11	14	28,24	283	1 189	320,47
BELGIUM	187 004	4 143 418	2 115,68	732 137	6 449 393	780,90
SWITZERLAND	13 714	15 790	15,14	60 364	41 387	-31,44
DENMARK	405 314	220 099	-45,70	623 059	303 620	-51,27
NORWAY	472 876	510 155	7,88	702 575	758 400	7,95
SWEDEN	538 117	412 658	-23,31	817 007	537 147	-34,25
FINLAND	66 942	67 124	0,27	221 406	175 290	-20,83
IRELAND	910 838	682 525	-25,07	1 374 150	986 173	-28,23
ITALY	1 156 701	1 417 445	22,54	3 698 119	3 564 175	-3,62
SPAIN	717 987	1 072 897	49,43	1 600 469	2 251 918	40,70
PORTUGAL	400 551	456 256	13,91	1 102 856	1 118 936	1,46
GREECE	82 557	159 713	93,46	257 171	681 830	165,13
HUNGARY	1 260	42 589	3 279,55	196 288	129 367	-34,09
POLAND	1 804 767	1 668 125	-7,57	4 632 399	4 236 989	-8,54
ROMANIA	256	9	-96,68	6 635	670	-89,91
BULGARIA	11 810	23 621	100,00	38 193	75 991	98,97
ARMENIA	97 335	86 340	-11,30	309 586	224 971	-27,33
AZERBAIJAN		66 582	-		170 055	-
KAZAKHSTAN	83	125	51,00	4 222	6 217	47,27
UKRAINE	97 867	155 041	58,42	379 863	482 933	27,13
LITHUANIA	12 854	16 195	25,99	54 870	24 939	-54,55
ESTONIA		1	-		38	-
GEORGIA	244 803	119 040	-51,37	478 875	233 871	-51,16
CROATIA	10 653	30 308	184,49	36 097	83 782	132,10
MALTA	41 756	59 439	42,35	88 795	95 431	7,47
SLOVAKIA	8 544	16 725	95,75	7 571	125 395	1 556,20
SLOVENIA	63 060	62 298	-1,21	238 950	194 626	-18,55
CZECH REPUBLIC	11	14	24,41	249	256	2,81
RUSSIA FEDERATION	197 671	91 917	-53,50	527 423	256 337	-51,40
SERBIA	45 685	109 674	140,06	142 405	288 870	102,85
BARANG DARI PLASTIK UNTUK PENGEMASAN	**85 114 987**	**87 720 173**	**3,06**	**196 508 496**	**177 926 847**	**-9,46**
JAPAN	48 281 380	47 645 306	-1,32	83 428 218	75 165 934	-9,90
HONG KONG	53 420	1 072 412	1 907,53	1 007 549	189 815	-81,16
KOREA, REPUBLIC OF	503 284	497 225	-1,20	2 892 482	2 655 443	-8,19
TAIWAN	382 916	384 111	0,31	1 709 107	1 495 936	-12,47
CHINA	725 597	230 400	-68,25	1 739 844	1 021 916	-41,26
MACAU	348	91	-73,81	1 025	315	-69,28
PAPUA NEW GUINEA	1 521 513	1 457 447	-4,21	2 688 535	2 335 335	-13,14
THAILAND	1 193 786	2 224 594	86,35	5 287 128	5 568 568	5,32
SINGAPORE	8 405 163	8 989 086	6,95	23 055 778	21 267 124	-7,76
PHILIPPINES	493 846	375 019	-24,06	2 719 705	1 898 789	-30,18
MALAYSIA	1 305 373	1 271 592	-2,59	5 047 128	3 571 357	-29,24
MYANMAR	2 759	943	-65,82	24 789	6 759	-72,74
CAMBODIA	4 747	663	-86,02	72 685	19 775	-72,79
BRUNEI DARUSSALAM	145 349	295 238	103,12	196 849	89 020	-54,78
LAO PEOPLE'S DEM. REP.	1		-100,00	14		-100,00
NEPAL	203	82	-59,40	1 291	509	-60,57
VIET NAM	859 866	1 068 439	24,26	3 720 468	2 482 980	-33,26

https://www.bps.go.id

TABEL 6. PERKEMBANGAN EKSPOR INDONESIA MENURUT KOMODITI DAN NEGARA TUJUAN
JANUARI-JULI 2019 DAN 2020

KOMODITI / NEGARA TUJUAN	BERAT BERSIH (KG)		PERUB	NILAI FOB (US $)		PERUB
	JAN-JUL 2019	JAN-JUL 2020	%	JAN-JUL 2019	JAN-JUL 2020	%
(1)	(2)	(3)	(4)	(5)	(6)	(7)
MALDIVES	121 753	131 628	8,11	242 955	251 255	3,42
INDIA	142 310	131 286	-7,75	909 945	977 583	7,43
PAKISTAN	54 912	41 052	-25,24	276 355	253 619	-8,23
BANGLADESH	44 102	42 186	-4,34	228 128	204 852	-10,20
SRI LANKA	85 029	61 404	-27,78	217 371	200 410	-7,80
SAUDI ARABIA	21 649	46 759	115,99	85 733	214 429	150,11
ISRAEL	232 638	201 452	-13,41	435 490	340 611	-21,79
KUWAIT	13 010	355	-97,27	39 899	2 472	-93,80
YEMEN	258 005	246 869	-4,32	549 300	482 471	-12,17
OMAN		154 731	-		279 593	-
TURKEY		108	-		786	-
UNITED ARAB EMIRATES	395 493	389 432	-1,53	2 382 472	727 733	-69,45
QATAR	26 701	13 713	-48,64	123 660	41 981	-66,05
BAHRAIN	3 801	13 578	257,20	16 324	55 356	239,11
EGYPT	9 694		-100,00	49 592		-100,00
LIBYAN ARAB JAMAHIRIYA		15 870	-		6 340	-
TUNISIA	5 192	527	-89,85	97 100	10 451	-89,24
ALGERIA	102 155	50 151	-50,91	151 133	69 370	-54,10
SUDAN	14 793	16	-99,89	35 722	38	-99,89
ETHIOPIA	15 006		-100,00	56 122		-100,00
TANZANIA, UNITED REP. OF	367	7	-98,09	3 471	92	-97,35
MADAGASCAR		61 971	-		236 880	-
SOMALIA	1 391 756	1 724 994	23,94	2 598 209	2 756 291	6,08
KENYA	2 483	982	-60,47	14 771	12 383	-16,17
REUNION	1 147	223	-80,56	4 199	431	-89,73
MOZAMBIQUE	3 985		-100,00	82 569		-100,00
EQUATORIAL GUINEA	78		-100,00	227		-100,00
TOGO	578	87	-84,95	3 153	341	-89,18
GHANA	28 748	7 538	-73,78	177 884	30 904	-82,63
LIBERIA	26 760	5 400	-79,82	94 485	19 067	-79,82
GUINEA	23 207	44 615	92,25	2 940	4 163	41,58
ANGOLA	392	4	-98,98	20 133	176	-99,13
CONGO	35 829	26 224	-26,81	127 208	93 324	-26,64
CAMEROON	10 993	47	-99,57	52 381	2 500	-95,23
NIGERIA	89 095	35 870	-59,74	118 180	38 209	-67,67
GABON	61 201	32 195	-47,39	109 342	54 622	-50,04
SENEGAL	203 528	32 587	-83,99	583 258	101 999	-82,51
MAURITANIA	10 895		-100,00	16 759		-100,00
MALI	198 131	37 306	-81,17	543 470	133 653	-75,41
BENIN	11 898		-100,00	27 027		-100,00
BURKINA FASO	6 883	5 162	-25,00	22 855	26 239	14,81
GUINEA BISSAU	12 500		-100,00	16 250		-100,00
UGANDA	115		-100,00	32		-100,00
DJIBOUTI	18 267	6 071	-66,77	54 239	15 645	-71,16
SOUTH AFRICA	25 486	19 256	-24,45	130 974	55 306	-57,77
MAURITIUS	102	63	-37,94	1 102	900	-18,36
AUSTRALIA	1 064 266	1 232 301	15,79	3 538 682	3 622 814	2,38
NEW ZEALAND	21 504	15 759	-26,72	49 757	31 245	-37,20
GUAM		2 598	-		12 492	-
PALAU	20		-100,00	1 755		-100,00
NEW CALEDONIA	207	468	126,09	2 046	1 880	-8,12
FIJI	202 316	176 655	-12,68	331 951	267 365	-19,46
KIRIBATI	210	406	93,71	1 322	3 645	175,66
EAST TIMOR	626 674	826 910	31,95	917 542	1 150 895	25,43
UNITED STATES	4 686 970	6 016 096	28,36	17 647 517	18 865 041	6,90
CANADA	822 895	87 566	-89,36	1 610 548	533 314	-66,89
MEXICO	145 133	68 994	-52,46	1 865 282	1 487 359	-20,26
GUATEMALA		1 655	-		3 504	-
NICARAGUA	8	8	0,00	30 055	30 774	2,39
PANAMA		23 848	-		35 933	-
SURINAME	69 574	78 150	12,33	129 250	116 744	-9,68
CHILE	517		-100,00	1 193		-100,00
ARGENTINA	38 426	25 869	-32,68	531 661	341 982	-35,68
BRAZIL	795 935	882 453	10,87	2 876 240	4 372 019	52,00
COLOMBIA	36 930	23 163	-37,28	450 876	359 453	-20,28
URUGUAY	121 092	181 476	49,87	188 990	277 620	46,90
PARAGUAY	413		-100,00	1 900		-100,00
ECUADOR		24 978	-		8 122	-
PERU	10 130		-100,00	63 091		-100,00
TRINIDAD AND TOBAGO	236	88	-62,89	2 201	2 135	-2,99
JAMAICA	189 975	140 493	-26,05	388 835	298 529	-23,22
HAITI	10 501	24 214	130,60	27 352	58 671	114,50
FRENCH POLYNESIA	258		-100,00	524		-100,00
NETHERLANDS ANTILLES	150		-100,00	138		-100,00
GUADELOUPE	188		-100,00	712		-100,00
VIRGIN ISLANDS (BRITISH)	4		-100,00	45		-100,00
UNITED KINGDOM	3 461 455	3 550 912	2,58	5 310 571	4 590 519	-13,56
NETHERLANDS	296 318	603 891	103,80	598 181	936 716	56,59
FRANCE	771 622	671 751	-12,94	4 294 496	4 967 181	15,66

https://www.bps.go.id

TABEL 6. PERKEMBANGAN EKSPOR INDONESIA MENURUT KOMODITI DAN NEGARA TUJUAN
JANUARI-JULI 2019 DAN 2020

KOMODITI / NEGARA TUJUAN	BERAT BERSIH (KG)		PERUB	NILAI FOB (US $)		PERUB
	JAN-JUL 2019	JAN-JUL 2020	%	JAN-JUL 2019	JAN-JUL 2020	%
(1)	(2)	(3)	(4)	(5)	(6)	(7)
GERMANY, FED. REP. OF	1 486 465	1 598 053	7,51	3 135 140	2 894 422	-7,68
AUSTRIA	2	4	80,00	2 636	2 159	-18,08
BELGIUM	947 691	626 778	-33,86	1 844 516	1 047 149	-43,23
SWITZERLAND	36 546	32 196	-11,90	126 325	83 668	-33,77
LUXEMBOURG	20		-100,00	475		-100,00
DENMARK	77 867	54 591	-29,89	356 003	182 219	-48,82
NORWAY	135	3 300	2 353,35	2 433	4 200	72,61
SWEDEN	17 435	17 439	0,02	48 439	51 150	5,60
FINLAND	192	213	11,04	1 934	192	-90,07
IRELAND	137 404	94 448	-31,26	258 526	162 820	-37,02
ITALY	456 498	502 170	10,00	1 703 926	1 689 105	-0,87
SPAIN	239 094	262 974	9,99	375 703	366 301	-2,50
PORTUGAL	4 520	65	-98,56	24 899	500	-97,99
GREECE	327	51	-84,40	500	424	-15,11
HUNGARY	1 790		-100,00	22 284		-100,00
POLAND	466 933	450 758	-3,46	2 886 013	3 124 510	8,26
ROMANIA	80 655	2 672	-96,69	216 037	15 513	-92,82
KYRGYZSTAN	1		-100,00	3		-100,00
UKRAINE		182	-		848	-
LITHUANIA	102 776	226 856	120,73	153 102	287 839	88,00
LATVIA		7	-		46	-
ESTONIA	13 281	557	-95,81	26 868	3 724	-86,14
CROATIA	16		-100,00	24		-100,00
MALTA	7		-100,00	57		-100,00
SLOVAKIA		21 111	-		36 476	-
SLOVENIA		19 789	-		35 606	-
CZECH REPUBLIC	74 157	49 802	-32,84	139 765	82 409	-41,04
REP. OF MACEDONIA	2 319	896	-61,35	5 507	7 328	33,07
RUSSIA FEDERATION	4 717	193	-95,92	19 656	237	-98,80
BARANG DARI KARET UNTUK KEPERLUAN INDUSTRI	**15 096 901**	**13 967 674**	**-7,48**	**69 540 404**	**57 003 547**	**-18,03**
JAPAN	896 740	796 064	-11,23	8 204 908	6 702 203	-18,31
HONG KONG	57 700	42 402	-26,51	2 998 342	2 343 886	-21,83
KOREA, REPUBLIC OF	253 570	89 117	-64,86	381 453	146 847	-61,50
TAIWAN	282 322	365 904	29,61	264 306	384 530	45,49
CHINA	1 332 124	194 638	-85,39	5 280 387	3 196 204	-39,47
PAPUA NEW GUINEA	476		-100,00	7 093		-100,00
THAILAND	633 123	328 076	-48,18	3 414 783	2 617 176	-23,36
SINGAPORE	482 388	445 994	-7,54	4 702 279	4 508 834	-4,11
PHILIPPINES	22 782	1 099	-95,17	427 641	12 364	-97,11
MALAYSIA	85 574	69 764	-18,47	481 512	408 991	-15,06
MYANMAR	22 655	18 738	-17,29	62 165	57 256	-7,90
BRUNEI DARUSSALAM	177	20	-88,69	1 441	139	-90,39
LAO PEOPLE'S DEM. REP.		60	-		708	-
NEPAL	0		-100,00	43		-100,00
VIET NAM	7 417 056	8 059 124	8,66	22 999 473	20 263 444	-11,90
MALDIVES	135		-100,00	457		-100,00
INDIA	285 262	639 385	124,14	2 210 030	1 833 355	-17,04
PAKISTAN	127 201	58 757	-53,81	224 474	126 692	-43,56
BANGLADESH	51 863	47 160	-9,07	165 696	173 709	4,84
SRI LANKA	71 553	39 937	-44,19	285 685	173 535	-39,26
SAUDI ARABIA	28 397	35 575	25,28	76 413	126 517	65,57
ISRAEL		30	-		39	-
KUWAIT	408	308	-24,48	3 603	2 568	-28,73
JORDAN	48 164	25 908	-46,21	93 672	46 310	-50,56
LEBANON	77 955		-100,00	126 109		-100,00
SYRIA ARAB REPUBLIC	15 777	17 753	12,52	85 261	95 692	12,23
TURKEY	196 824	223 491	13,55	859 873	1 042 321	21,22
UNITED ARAB EMIRATES	388 128	353 060	-9,04	1 563 473	1 360 408	-12,99
QATAR	224 311	111 118	-50,46	553 115	186 033	-66,37
EGYPT	60 452	15 109	-75,01	349 741	112 038	-67,97
MOROCCO	23 504		-100,00	38 166		-100,00
ALGERIA	73 719	129 047	75,05	158 504	190 880	20,43
ETHIOPIA	333		-100,00	1 899		-100,00
TANZANIA, UNITED REP. OF		19 691	-		64 349	-
KENYA		2 000	-		3 900	-
REUNION		19	-		300	-
GHANA		549	-		1 379	-
SOUTH AFRICA	134 261	65 132	-51,49	226 950	106 591	-53,03
MALAWI	8 528	8 513	-0,17	30 568	31 115	1,79
MAURITIUS	100		-100,00	510		-100,00
AUSTRALIA	84 286	262 024	210,87	257 007	252 422	-1,78
NEW ZEALAND	315	1 144	263,03	1 774	3 398	91,50
COOK ISLANDS	285	167	-41,40	2 096	2 436	16,22
FIJI	1		-100,00	29		-100,00
SOLOMON ISLANDS	815	89	-89,03	4 151	107	-97,41
EAST TIMOR	37 792	71 892	90,23	121 633	147 216	21,03
UNITED STATES	761 490	748 904	-1,65	8 526 362	6 207 615	-27,20

https://www.bps.go.id

TABEL 6. PERKEMBANGAN EKSPOR INDONESIA MENURUT KOMODITI DAN NEGARA TUJUAN
JANUARI-JULI 2019 DAN 2020

KOMODITI / NEGARA TUJUAN	BERAT BERSIH (KG)		PERUB	NILAI FOB (US $)		PERUB
	JAN-JUL 2019	JAN-JUL 2020	%	JAN-JUL 2019	JAN-JUL 2020	%
(1)	(2)	(3)	(4)	(5)	(6)	(7)
CANADA	118 335	63 985	-45,93	276 149	161 646	-41,46
MEXICO	151 815	97 080	-36,05	327 470	314 607	-3,93
SURINAME	1 564	1 560	-0,23	16 732	16 875	0,85
CHILE	3 633		-100,00	22 217		-100,00
VENEZUELA	4 613	4 247	-7,94	33 528	59 874	78,58
ARGENTINA	130 203	96 413	-25,95	243 830	163 178	-33,08
BRAZIL	42		-100,00	356		-100,00
COLOMBIA	49 346	5 111	-89,64	96 590	26 239	-72,83
BOLIVIA	59 093	75 328	27,47	153 970	132 126	-14,19
PERU	90 358	84 740	-6,22	582 320	718 409	23,37
TRINIDAD AND TOBAGO	7		-100,00	405		-100,00
DOMINICAN REPUBLIC		23 307	-		32 567	-
EL SALVADOR		5 857	-		30 596	-
SAINT LUCIA	1		-100,00	30		-100,00
NETHERLANDS	11 954	11	-99,90	89 480	11	-99,99
FRANCE	1	74	14 600,00	4	197	4 816,45
GERMANY, FED. REP. OF	108 704	76 839	-29,31	1 270 583	1 047 241	-17,58
BELGIUM	356	1 110	211,79	8 585	24 031	179,93
DENMARK		30	-		65	-
SWEDEN		410	-		142 286	-
ITALY	85 009	47 311	-44,35	684 476	518 390	-24,26
SPAIN	30 966	14 679	-52,60	263 368	135 869	-48,41
GREECE		20 807	-		39 937	-
HUNGARY	0		-100,00	194		-100,00
POLAND	4 914	17 744	261,08	64 088	294 118	358,93
ROMANIA	44 243	20 225	-54,29	90 806	44 065	-51,47
ALBANIA		2 362	-		45 884	-
KAZAKHSTAN	3 361		-100,00	63 919		-100,00
LITHUANIA		5	-		120	-
SLOVAKIA		1 156	-		7 219	-
RUSSIA FEDERATION	9 137	19 519	113,63	53 922	114 492	112,33
SERBIA	1		-100,00	2		-100,00
MONTENEGRO	700		-100,00	4 306		-100,00
BARANG PLASTIK LAINNYA	**12 824 058**	**12 274 150**	**-4,29**	**82 589 844**	**79 770 013**	**-3,41**
JAPAN	3 618 605	3 351 347	-7,39	23 511 759	19 964 206	-15,09
HONG KONG	99 835	65 482	-34,41	2 683 551	1 423 162	-46,97
KOREA, REPUBLIC OF	148 848	100 292	-32,62	1 184 410	1 078 767	-8,92
TAIWAN	14 537	24 881	71,15	624 965	153 309	-75,47
CHINA	128 373	238 278	85,61	1 463 767	2 087 960	42,64
MACAU	52	629	1 113,49	98	3 930	3 930,40
PAPUA NEW GUINEA	591	2 866	385,39	1 559	14 967	859,90
THAILAND	329 342	289 575	-12,07	2 782 275	2 836 487	1,95
SINGAPORE	1 626 349	1 593 003	-2,05	12 589 970	15 177 723	20,55
PHILIPPINES	255 630	301 344	17,88	2 292 336	2 050 096	-10,57
MALAYSIA	232 168	254 026	9,41	1 282 575	1 412 378	10,12
MYANMAR	52 295	90 078	72,25	161 081	819 752	408,91
CAMBODIA	1 129	301	-73,38	14 076	4 522	-67,88
BRUNEI DARUSSALAM	2 834	12 243	332,07	8 556	104 239	1 118,35
LAO PEOPLE'S DEM. REP.	1		-100,00	6		-100,00
NEPAL		79	-		528	-
VIET NAM	456 054	227 574	-50,10	5 422 670	3 128 640	-42,30
MALDIVES	7 358	1 610	-78,12	79 284	18 415	-76,77
INDIA	65 453	87 904	34,30	1 073 674	3 368 163	213,70
PAKISTAN	11 748	26 921	129,15	149 328	331 182	121,78
BANGLADESH	136	8 094	5 842,93	2 401	9 090	278,64
SRI LANKA	454	575	26,67	5 407	2 727	-49,57
IRAQ	750		-100,00	3 000		-100,00
IRAN (ISLAMIC REPUBLIC OF)		2 501	-		2 625	-
SAUDI ARABIA	22 914	41 970	83,17	13 134	39 049	197,30
ISRAEL	695	880	26,68	1 472	8 500	477,59
KUWAIT	15	500	3 146,75	1 951	2 997	53,65
JORDAN	667	455	-31,81	3 114	2 358	-24,27
LEBANON	8 888	1 157	-86,98	27 683	2 431	-91,22
YEMEN	4 480	359	-92,00	1 600	225	-85,94
OMAN	233	1 370	488,22	771	3 435	345,44
TURKEY	73 120	50 310	-31,20	897 346	676 858	-24,57
UNITED ARAB EMIRATES	43 108	23 171	-46,25	385 663	272 637	-29,31
QATAR	164	208	26,21	3 835	4 889	27,49
BAHRAIN	180	351	95,13	1 027	5 216	408,11
CYPRUS	137	29	-78,76	805	208	-74,11
EGYPT	4 892	1 014	-79,27	20 709	5 414	-73,86
LIBYAN ARAB JAMAHIRIYA		660	-		1 003	-
MOROCCO	919	1 338	45,69	15 682	3 100	-80,23
TUNISIA	3 216	2 387	-25,79	2 261	885	-60,88
ALGERIA	85 673	45 992	-46,32	168 511	86 663	-48,57
SUDAN	20	146	630,63	639	9 229	1 344,35
ETHIOPIA	5		-100,00	63		-100,00
TANZANIA, UNITED REP. OF	1 867	872	-53,30	2 915	17 216	490,63

https://www.bps.go.id

TABEL 6. PERKEMBANGAN EKSPOR INDONESIA MENURUT KOMODITI DAN NEGARA TUJUAN
JANUARI-JULI 2019 DAN 2020

KOMODITI / NEGARA TUJUAN	BERAT BERSIH (KG)		PERUB	NILAI FOB (US $)		PERUB
	JAN-JUL 2019	JAN-JUL 2020	%	JAN-JUL 2019	JAN-JUL 2020	%
(1)	(2)	(3)	(4)	(5)	(6)	(7)
MADAGASCAR	25 692	26 283	2,30	73 112	87 070	19,09
SOMALIA	1 008 211	1 006 137	-0,21	1 761 381	1 502 708	-14,69
KENYA	130	100	-23,28	1 112	73	-93,42
REUNION	49 557	62 074	25,26	145 742	166 044	13,93
TOGO	15 038	16 059	6,79	10 508	53 566	409,76
GHANA	31		-100,00	378		-100,00
LIBERIA	3		-100,00	19		-100,00
GUINEA		6 765	-		25 018	-
ANGOLA	170		-100,00	2 521		-100,00
CONGO		0	-		12	-
CAMEROON	12 834		-100,00	32 607		-100,00
NIGERIA	83 896	26 315	-68,63	207 579	52 614	-74,65
GABON	10		-100,00	39		-100,00
COTE D'IVOIRE	6 619	2 434	-63,23	16 751	9 580	-42,81
SENEGAL	7 192	1 748	-75,70	22 593	4 286	-81,03
BENIN	7 123	4 555	-36,05	29 642	17 921	-39,54
BURKINA FASO	5 772		-100,00	25 004		-100,00
SEYCHELLES	4 036	1 137	-71,83	27 315	9 004	-67,04
UGANDA	274		-100,00	572		-100,00
DJIBOUTI	3 705	834	-77,49	10 595	1 989	-81,23
SOUTH AFRICA	70 445	32 867	-53,34	820 890	503 459	-38,67
MAURITIUS	7 479	1 931	-74,18	36 443	14 247	-60,91
MAYOTTE	471	48	-89,81	672	82	-87,82
DEMOCRATIC REP. OF THE CONGO	215		-100,00	2 460		-100,00
AUSTRALIA	481 676	548 848	13,95	2 303 912	2 336 770	1,43
NEW ZEALAND	15 787	8 116	-48,59	47 516	34 514	-27,36
GUAM	400	17	-95,88	2 970	201	-93,22
PALAU	80	1 435	1 693,75	2 116	11 749	455,19
NEW CALEDONIA	32 770	11 964	-63,49	82 712	40 888	-50,57
NORTHERN MARIANA ISLANDS		75	-		730	-
SAINT VINCENT AND THE GRENADINES	945		-100,00	8 647		-100,00
VANUATU	1 097	373	-66,00	1 754	605	-65,53
WALLIS AND FUTUNA ISLANDS	316	821	159,81	3 211	1 581	-50,75
COOK ISLANDS	310	1 480	377,42	3 034	12 228	303,06
FIJI	11 957	2 161	-81,93	41 634	15 810	-62,03
KIRIBATI	710		-100,00	137		-100,00
MARSHALL ISLANDS	130		-100,00	600		-100,00
SAMOA	64	10	-84,38	206	53	-74,04
SOLOMON ISLANDS		7 500	-		19 740	-
EAST TIMOR	279 853	268 729	-3,97	463 246	428 446	-7,51
UNITED STATES	409 214	646 161	57,90	5 583 377	7 450 397	33,44
CANADA	22 114	8 490	-61,61	209 941	127 294	-39,37
MEXICO	11 727	10 841	-7,55	220 193	119 136	-45,89
GUATEMALA	900		-100,00	4 458		-100,00
NICARAGUA	5 873		-100,00	24 826		-100,00
PANAMA	1	366	28 053,85	45	4 354	9 575,40
CURACAO	1 108	250	-77,44	1 424	771	-45,84
SURINAME	5		-100,00	751		-100,00
CHILE	13 605	3 760	-72,36	37 119	4 616	-87,56
ARGENTINA	25 742	2 636	-89,76	513 995	24 340	-95,26
BRAZIL	15 580	9 716	-37,64	63 969	61 387	-4,04
COLOMBIA	4 760	7 060	48,32	9 874	65 478	563,13
URUGUAY	47 881	29 117	-39,19	611 533	387 484	-36,64
PARAGUAY	42 084	35 080	-16,64	591 893	486 399	-17,82
ECUADOR	640	1 256	96,22	1 919	14 268	643,49
PERU	366	406	11,08	1 503	2 114	40,68
TRINIDAD AND TOBAGO	2		-100,00	95		-100,00
BAHAMAS		81	-		2 630	-
JAMAICA	529	56	-89,36	6 566	1 833	-72,09
PUERTO RICO	790	359	-54,56	20 102	3 751	-81,34
DOMINICAN REPUBLIC	1 089	285	-73,82	35 499	2 200	-93,80
EL SALVADOR		63	-		428	-
COSTA RICA	2 650	1 277	-51,80	14 645	33 406	128,10
BARBADOS	1 596	50	-96,87	3 295	424	-87,14
BERMUDA	200	375	87,50	3 271	3 637	11,18
CAYMAN ISLANDS	55	5	-90,91	6 896	5	-99,92
DOMINICA	3 972	240	-93,96	10 015	1 736	-82,67
FRENCH GUIANA	416		-100,00	1 801		-100,00
FRENCH POLYNESIA	13 913	2 624	-81,14	43 121	12 031	-72,10
MARTINIQUE	13 467	831	-93,83	38 312	3 907	-89,80
NETHERLANDS ANTILLES	488	1 205	146,93	6 660	4 402	-33,90
SAINT LUCIA	220	10	-95,45	7 287	137	-98,12
TURKS AND CAICOS ISLANDS	11	250	2 176,55	613	2 210	260,39
GUADELOUPE	3 388	2 521	-25,61	12 747	21 985	72,47
VIRGIN ISLANDS (BRITISH)	699	105	-84,98	7 647	4 085	-46,58
UNITED KINGDOM	58 170	234 031	302,32	338 350	1 284 578	279,66
NETHERLANDS	1 231 914	1 297 207	5,30	3 319 322	2 970 039	-10,52
FRANCE	376 699	268 310	-28,77	1 660 973	1 044 582	-37,11
GERMANY, FED. REP. OF	322 267	188 427	-41,53	1 852 758	1 581 011	-14,67

https://www.bpsgo.id

TABEL 6. PERKEMBANGAN EKSPOR INDONESIA MENURUT KOMODITI DAN NEGARA TUJUAN
JANUARI-JULI 2019 DAN 2020

KOMODITI / NEGARA TUJUAN	BERAT BERSIH (KG)		PERUB	NILAI FOB (US $)		PERUB
	JAN-JUL 2019	JAN-JUL 2020	%	JAN-JUL 2019	JAN-JUL 2020	%
(1)	(2)	(3)	(4)	(5)	(6)	(7)
AUSTRIA	2 390	2 682	12,22	65 975	76 495	15,95
BELGIUM	121 166	42 183	-65,19	488 026	195 114	-60,02
SWITZERLAND	13 238	7 949	-39,95	46 839	50 320	7,43
LUXEMBOURG		5	-		34	-
DENMARK	83 100	58 767	-29,28	265 899	208 534	-21,57
NORWAY	60 421	15 726	-73,97	164 138	38 161	-76,75
SWEDEN	1 644	22 762	1 284,55	21 743	82 420	279,07
FINLAND	4 783	5 570	16,45	56 674	42 681	-24,69
IRELAND	1 037	1 066	2,73	6 703	11 154	66,40
ITALY	165 180	100 657	-39,06	952 197	656 069	-31,10
SPAIN	82 487	95 209	15,42	403 314	333 006	-17,43
PORTUGAL	63 484	78 138	23,08	265 644	311 380	17,22
ICELAND	160	538	236,25	671	4 863	624,27
GREECE	17 691	16 125	-8,85	120 961	132 501	9,54
LIECHTENSTEIN	30		-100,00	350		-100,00
HUNGARY	297	515	73,41	3 674	3 738	1,74
POLAND	55 331	25 886	-53,22	166 562	143 801	-13,66
ROMANIA	26 971	101 955	278,02	222 510	512 578	130,36
BULGARIA	85	649	663,82	949	5 043	431,21
ALBANIA	861	50	-94,19	5 373	20	-99,63
AZERBAIJAN	60		-100,00	3 236		-100,00
KAZAKHSTAN	2 240	3	-99,89	30 389	520	-98,29
UKRAINE	270	263	-2,61	1 912	5 619	193,79
UZBEKISTAN	77		-100,00	450		-100,00
LITHUANIA	13 610	10 029	-26,31	50 204	52 623	4,82
LATVIA	42	1 274	2 929,73	294	1 432	387,91
ESTONIA	2 438	459	-81,15	5 507	1 421	-74,19
CROATIA	9 510	10 690	12,41	35 343	63 610	79,98
MALTA	645	1 769	174,19	2 009	8 749	335,61
SLOVAKIA	1 276	877	-31,25	70 683	2 778	-96,07
SLOVENIA	1 432	4 082	184,99	13 865	12 271	-11,50
CZECH REPUBLIC	18 966	19 234	1,41	771 470	597 018	-22,61
REP. OF MACEDONIA	94	175	86,43	1 402	1 185	-15,51
RUSSIA FEDERATION	171	360	110,16	2 489	943	-62,10
SERBIA	1	417	41 187,13	36	172	381,01
MONTENEGRO		1 050	-		537	-
PIPA PLASTIK DAN PERLENGKAPANNYA	**8 053 437**	**10 886 525**	**35,18**	**29 510 394**	**38 336 257**	**29,91**
JAPAN	2 654 200	2 036 287	-23,28	10 086 434	8 466 868	-16,06
HONG KONG	1	66	13 112,00	1	3 775	377 400,00
KOREA, REPUBLIC OF	1 484 307	1 504 123	1,34	4 839 725	5 035 198	4,04
TAIWAN	7 268	3 536	-51,35	103 571	2 782	-97,31
CHINA	61 040	9 237	-84,87	246 950	123 700	-49,91
PAPUA NEW GUINEA	2 427	22	-99,09	2 046	226	-88,97
THAILAND	336 303	234 310	-30,33	1 147 392	496 792	-56,70
SINGAPORE	147 837	149 139	0,88	526 155	539 243	2,49
PHILIPPINES	53 535	43 769	-18,24	458 017	494 976	8,07
MALAYSIA	115 638	104 006	-10,06	779 121	807 064	3,59
MYANMAR	456		-100,00	4 588		-100,00
CAMBODIA	18		-100,00	900		-100,00
BRUNEI DARUSSALAM	954	1 151	20,67	11 666	3 489	-70,09
LAO PEOPLE'S DEM. REP.		115	-		5 517	-
VIET NAM	41 711	27 378	-34,36	725 738	444 450	-38,76
MALDIVES	2 296	475	-79,31	21 615	11 076	-48,76
INDIA	120 180	214 422	78,42	494 309	1 791 520	262,43
PAKISTAN	0		-100,00	5		-100,00
BANGLADESH	27 696	8 662	-68,72	467 907	7 036	-98,50
SRI LANKA	1 373	500	-63,57	16 647	1 204	-92,77
SAUDI ARABIA	284 635	104 387	-63,33	606 254	301 675	-50,24
ISRAEL	6 547	6 908	5,50	13 724	10 175	-25,86
KUWAIT	48 651	87 713	80,29	154 859	258 327	66,81
OMAN	11 533	9 227	-19,99	61 719	39 871	-35,40
TURKEY		50	-		1 693	-
UNITED ARAB EMIRATES	105 184	79 850	-24,09	288 947	270 329	-6,44
QATAR	25 757	15 950	-38,08	68 756	42 314	-38,46
BAHRAIN	297		-100,00	1 840		-100,00
SUDAN	5 061		-100,00	16 455		-100,00
ETHIOPIA		54	-		2 169	-
KENYA	3 520	9 341	165,41	15 638	28 397	81,59
TOGO	31 120	158 620	409,70	152 857	575 239	276,33
GHANA	44 363	47 644	7,40	155 259	155 935	0,44
ANGOLA	6 863		-100,00	19 008		-100,00
NIGERIA	153 229	176 214	15,00	546 710	659 151	20,57
UGANDA		7	-		5	-
SOUTH AFRICA	52 914	38 568	-27,11	162 477	127 074	-21,79
MALAWI	6 741	5 878	-12,80	19 831	18 699	-5,71
MAURITIUS	2 590	2 905	12,16	6 882	7 631	10,88
DEMOCRATIC REP. OF THE CONGO	4 750	4 581	-3,57	9 900	9 900	0,00
AUSTRALIA	388 508	438 472	12,86	1 788 648	2 359 094	31,89

https://www.bps.go.id

TABEL 6. PERKEMBANGAN EKSPOR INDONESIA MENURUT KOMODITI DAN NEGARA TUJUAN
JANUARI-JULI 2019 DAN 2020

KOMODITI / NEGARA TUJUAN	BERAT BERSIH (KG)		PERUB	NILAI FOB (US $)		PERUB
	JAN-JUL 2019	JAN-JUL 2020	%	JAN-JUL 2019	JAN-JUL 2020	%
(1)	(2)	(3)	(4)	(5)	(6)	(7)
NEW ZEALAND	85 198	41 677	-51,08	285 256	137 850	-51,67
NEW CALEDONIA	3 377	1 417	-58,02	65 509	44 968	-31,36
EAST TIMOR	310 496	306 504	-1,29	231 640	285 905	23,43
UNITED STATES	78 638	4 257 814	5 314,41	454 059	11 874 004	2 515,08
CANADA		13 171	-		96 363	-
MEXICO		7 429	-		50 571	-
CHILE	30 658	40 181	31,06	95 036	127 919	34,60
BRAZIL	42 519	30 350	-28,62	124 958	113 040	-9,54
PUERTO RICO	3 028	2 417	-20,15	14 601	13 887	-4,89
DOMINICAN REPUBLIC	885	885	0,00	9 910	8 221	-17,05
UNITED KINGDOM	210 496	43 170	-79,49	657 598	130 182	-80,20
NETHERLANDS	278 187	102 485	-63,16	1 100 261	401 976	-63,47
FRANCE	5 081	5 565	9,52	21 025	23 641	12,44
GERMANY, FED. REP. OF	235 287	121 621	-48,31	555 986	444 200	-20,11
AUSTRIA		659	-		2 915	-
BELGIUM	54 088	8 126	-84,98	177 511	30 312	-82,92
SWITZERLAND	1 469	1 336	-9,04	34 068	4 467	-86,89
DENMARK	32 102	52 735	64,27	116 947	196 662	68,16
SWEDEN	11 511		-100,00	11 338		-100,00
FINLAND	5 015	52	-98,96	18 134	568	-96,87
IRELAND	15 873	5 613	-64,64	47 739	16 802	-64,80
ITALY	85 152	61 366	-27,93	329 239	263 949	-19,83
SPAIN	293 425	225 809	-23,04	986 949	792 799	-19,67
HUNGARY	0	1	185,71	200	393	96,51
POLAND	3 317	6 740	103,18	8 540	18 470	116,27
KYRGYZSTAN	7		-100,00	3		-100,00
UKRAINE	11 615	11 908	2,53	89 272	104 752	17,34
LITHUANIA	6 023	3 135	-47,95	15 638	7 154	-54,25
ESTONIA	3 770		-100,00	8 652		-100,00
SLOVENIA	4 129	6 129	48,43	19 916	25 324	27,15
CZECH REPUBLIC	2 588	4 613	78,20	7 857	14 645	86,39
RUSSIA FEDERATION		50	-		1 724	-
BARANG DARI PLASTIK UNTUK BANGUNAN	**7 609 903**	**7 640 550**	**0,40**	**24 115 464**	**24 065 215**	**-0,21**
JAPAN	1 422 641	1 350 139	-5,10	5 816 150	6 185 255	6,35
HONG KONG	5 407	9 736	80,07	32 233	79 352	146,18
KOREA, REPUBLIC OF	42 891	69 442	61,90	136 052	204 432	50,26
TAIWAN	44 685	20 331	-54,50	201 954	100 787	-50,09
CHINA	48 809	92 828	90,19	144 699	249 938	72,73
MACAU	1 767		-100,00	6 456		-100,00
PAPUA NEW GUINEA	98 518	187 679	90,50	206 607	192 727	-6,72
THAILAND	592 644	665 580	12,31	1 586 906	1 836 156	15,71
SINGAPORE	969 530	927 779	-4,31	2 415 238	2 732 522	13,14
PHILIPPINES	371 720	148 285	-60,11	1 181 493	431 869	-63,45
MALAYSIA	269 944	162 957	-39,63	799 533	606 395	-24,16
MYANMAR	117 183	110 808	-5,44	518 413	426 621	-17,71
CAMBODIA	13 576	22 509	65,80	57 734	67 245	16,47
BRUNEI DARUSSALAM	3 214	5 223	62,52	15 781	23 758	50,55
NEPAL		128	-		350	-
VIET NAM	146 024	101 866	-30,24	578 902	311 118	-46,26
MALDIVES	91 573	7 534	-91,77	588 266	28 322	-95,19
INDIA	183 519	88 354	-51,86	827 601	365 010	-55,90
PAKISTAN	10 701	393	-96,32	27 460	926	-96,63
BANGLADESH	627	5 698	809,17	5 278	8 535	61,70
SRI LANKA	9 735	11 402	17,12	82 509	75 339	-8,69
SAUDI ARABIA	253 329	224 483	-11,39	760 632	690 959	-9,16
KUWAIT	164		-100,00	1 166		-100,00
LEBANON	20		-100,00	167		-100,00
OMAN	1 946		-100,00	16 304		-100,00
TURKEY	26 963	19 008	-29,50	69 209	39 156	-43,42
UNITED ARAB EMIRATES	114 464	117 449	2,61	336 244	312 355	-7,10
QATAR	6 126	6 861	12,00	59 710	51 611	-13,56
BAHRAIN	87	3 017	3 376,47	156	8 339	5 256,46
MOROCCO	4 334	3 420	-21,09	19 029	15 107	-20,61
ALGERIA	3 745		-100,00	44 665		-100,00
ETHIOPIA		1 280	-		7 541	-
TANZANIA, UNITED REP. OF	4 976		-100,00	55 220		-100,00
TOGO	2	18	800,00	14	60	323,24
NIGERIA	58 280	64 205	10,17	49 507	63 265	27,79
GAMBIA	158		-100,00	1 136		-100,00
DJIBOUTI		529	-		1 074	-
SWAZILAND	422		-100,00	4 396		-100,00
SOUTH AFRICA	3 256	216	-93,37	17 242	501	-97,09
AUSTRALIA	993 892	1 167 102	17,43	2 286 111	2 467 023	7,91
NEW ZEALAND	92 730	69 407	-25,15	341 026	237 843	-30,26
GUAM	82	100	22,01	1 082	1 502	38,88
PALAU		229	-		2 715	-
FIJI		2 603	-		22 625	-

https://www.bps.go.id

TABEL 6. PERKEMBANGAN EKSPOR INDONESIA MENURUT KOMODITI DAN NEGARA TUJUAN
JANUARI-JULI 2019 DAN 2020

KOMODITI / NEGARA TUJUAN	BERAT BERSIH (KG)		PERUB	NILAI FOB (US $)		PERUB
	JAN-JUL 2019	JAN-JUL 2020	%	JAN-JUL 2019	JAN-JUL 2020	%
(1)	(2)	(3)	(4)	(5)	(6)	(7)
SOLOMON ISLANDS	60		-100,00	184		-100,00
EAST TIMOR	163 714	235 779	44,02	73 360	136 827	86,51
UNITED STATES	407 810	528 973	29,71	2 197 314	2 541 276	15,65
CANADA	114 909	74 451	-35,21	264 676	161 816	-38,86
MEXICO	11 956	64 049	435,71	44 085	143 129	224,66
PANAMA	4 410	8 080	83,22	17 795	34 589	94,37
CHILE	210 328	120 319	-42,79	438 298	248 742	-43,25
BRAZIL	120 154	175 950	46,44	302 422	416 934	37,86
URUGUAY	18 040		-100,00	45 461		-100,00
ECUADOR		19 008	-		33 834	-
PERU	228 557	247 104	8,11	403 720	436 424	8,10
GUYANA	461		-100,00	2 298		-100,00
DOMINICAN REPUBLIC	26 864	1 603	-94,03	174 987	6 170	-96,47
COSTA RICA	720		-100,00	5 775		-100,00
CAYMAN ISLANDS		1 920	-		8 554	-
FRENCH POLYNESIA	1 533	1 161	-24,25	6 722	8 899	32,38
GUADELOUPE		128	-		544	-
VIRGIN ISLANDS (BRITISH)		360	-		15 815	-
UNITED KINGDOM	87	81 292	93 339,22	370	1 038 567	280 601,41
NETHERLANDS	156 901	328 072	109,09	382 777	692 760	80,98
FRANCE	14 383	13 545	-5,82	36 352	23 014	-36,69
GERMANY, FED. REP. OF	1 230	9 230	650,52	8 871	18 998	114,15
BELGIUM	7 688	1 800	-76,59	2 515	6 238	148,08
DENMARK	2	1 868	96 163,92	52	16 558	31 983,83
SWEDEN	819	1 856	126,62	2 972	10 208	243,47
ITALY	16 372	5 335	-67,42	57 032	24 482	-57,07
SPAIN	73 915	17 821	-75,89	303 636	135 622	-55,33
PORTUGAL		138	-		2 261	-
HUNGARY	60		-100,00	333		-100,00
BULGARIA	17 160	17 160	0,00	36 036	33 977	-5,71
GEORGIA	1 003	1 922	91,57	6 449	6 843	6,11
CZECH REPUBLIC	1 086	13 027	1 099,22	8 687	13 802	58,88
PERLENGKAPAN DAN PERALATAN RUMAH TANGGA (TIDAK TERMASUK FURNITURE)	**6 139 271**	**5 789 146**	**-5,70**	**30 112 786**	**32 986 661**	**9,54**
JAPAN	281 375	219 090	-22,14	1 591 077	1 350 788	-15,10
HONG KONG	151 556	123 177	-18,73	481 900	409 643	-14,99
KOREA, REPUBLIC OF	48 749	286 143	486,97	245 249	206 091	-15,97
TAIWAN	13 289	21 267	60,04	64 732	155 766	140,63
CHINA	348 061	106 284	-69,46	2 193 563	717 477	-67,29
PAPUA NEW GUINEA	32 226	32 873	2,01	86 628	99 545	14,91
THAILAND	57 337	35 938	-37,32	217 473	160 778	-26,07
SINGAPORE	217 136	232 647	7,14	1 663 017	1 791 738	7,74
PHILIPPINES	466 218	166 598	-64,27	2 024 508	752 660	-62,82
MALAYSIA	532 737	380 535	-28,57	1 903 231	1 189 604	-37,50
MYANMAR	4 249	16 715	293,41	36 207	35 153	-2,91
CAMBODIA	2 556		-100,00	25 029		-100,00
BRUNEI DARUSSALAM	7 385	10 572	43,16	30 398	40 974	34,79
NEPAL	10 866	4 704	-56,71	40 305	16 976	-57,88
VIET NAM	106 151	240 557	126,62	464 662	857 963	84,64
MALDIVES	33 695	43 331	28,60	61 616	61 221	-0,64
INDIA	40 061	28 377	-29,17	249 716	444 880	78,15
PAKISTAN	129 442	88 116	-31,93	220 244	245 623	11,52
BANGLADESH	5 778	207	-96,43	8 224	1 033	-87,44
SRI LANKA	42 393	24 215	-42,88	69 918	29 427	-57,91
SAUDI ARABIA	967 241	188 763	-80,48	2 510 710	753 067	-70,01
ISRAEL	7		-100,00	2		-100,00
KUWAIT	12 595	37 324	196,33	33 610	49 137	46,20
LEBANON	1 153		-100,00	10 551		-100,00
YEMEN	49 951	72 186	44,51	123 521	179 360	45,21
OMAN		1 078	-		7 302	-
TURKEY	34 055	8 030	-76,42	240 419	115 254	-52,06
UNITED ARAB EMIRATES	325 795	211 627	-35,04	1 262 006	897 211	-28,91
QATAR	25 682	23 683	-7,78	90 535	85 141	-5,96
BAHRAIN	29 104	40 172	38,03	79 666	124 951	56,84
CYPRUS		0	-		0	-
EGYPT	67 557	30 716	-54,53	126 338	75 423	-40,30
MOROCCO	27 200		-100,00	84 277		-100,00
ALGERIA		11	-		1 117	-
ETHIOPIA	10 868		-100,00	20 436		-100,00
TANZANIA, UNITED REP. OF	14 788	40	-99,73	37 845	10	-99,97
SOMALIA		6 545	-		23 647	-
KENYA	1 802	100	-94,45	16 326	5 459	-66,56
REUNION		442	-		208	-
TOGO	9 950	4 758	-52,18	37 386	11 479	-69,30
ANGOLA	5		-100,00	0		-100,00
CONGO	200	1	-99,50	414	7	-98,24
CAMEROON	18 636	23 443	25,79	54 931	61 831	12,56
NIGERIA	20 389	4 025	-80,26	35 779	1 712	-95,22

https://www.bps.go.id

TABEL 6. PERKEMBANGAN EKSPOR INDONESIA MENURUT KOMODITI DAN NEGARA TUJUAN
JANUARI-JULI 2019 DAN 2020

KOMODITI / NEGARA TUJUAN	BERAT BERSIH (KG)		PERUB	NILAI FOB (US $)		PERUB
	JAN-JUL 2019	JAN-JUL 2020	%	JAN-JUL 2019	JAN-JUL 2020	%
(1)	(2)	(3)	(4)	(5)	(6)	(7)
SIERRA LEONE		3	-		7	-
COTE D'IVOIRE	6 693	7 938	18,60	21 507	18 808	-12,55
SENEGAL	12 357	5 349	-56,72	51 789	15 250	-70,55
MALI	8 138	15 392	89,15	2 497	6 517	160,97
BENIN	659		-100,00	1 653		-100,00
BURKINA FASO	36	1 360	3 708,06	95	5 050	5 194,88
GAMBIA	700		-100,00	3 834		-100,00
SEYCHELLES	4 564	1 166	-74,45	16 246	2 872	-82,32
UGANDA	31	2	-93,55	30	3	-90,00
DJIBOUTI		10 599	-		22 143	-
SOUTH AFRICA	184 072	196 076	6,52	620 864	803 654	29,44
MAURITIUS	3 964	5 382	35,79	13 098	24 688	88,49
DEMOCRATIC REP. OF THE CONGO		1	-		7	-
AUSTRALIA	90 715	176 855	94,96	555 891	1 018 605	83,24
NEW ZEALAND	4 243	7 045	66,04	48 664	90 997	86,99
NEW CALEDONIA	3 209	131	-95,92	12 693	1 395	-89,01
VANUATU		116	-		578	-
WALLIS AND FUTUNA ISLANDS	5	8	60,00	166	689	314,04
COOK ISLANDS		231	-		798	-
FIJI	2 962	1 564	-47,21	10 429	5 045	-51,62
SOLOMON ISLANDS	100	2 649	2 549,28	2 762	4 551	64,76
EAST TIMOR	310 569	270 484	-12,91	175 136	177 077	1,11
UNITED STATES	683 914	1 725 406	152,28	6 103 504	12 992 121	112,86
CANADA	31 032	45 326	46,07	397 532	701 426	76,45
MEXICO	116 044	2 533	-97,82	504 903	32 954	-93,47
GUATEMALA	328	101	-69,19	3 108	2 450	-21,17
HONDURAS	479	6 571	1 272,26	5 688	10 450	83,71
PANAMA	7 861		-100,00	76 247		-100,00
SURINAME	12 936	455	-96,48	59 212	4 676	-92,10
CHILE	4 687	4 387	-6,40	66 938	59 807	-10,65
ARGENTINA	5 008	25 845	416,11	76 106	229 588	201,67
BRAZIL	37 862	23 701	-37,40	381 050	214 070	-43,82
COLOMBIA	4 986	1 034	-79,25	63 663	14 032	-77,96
URUGUAY	609	292	-52,03	9 856	4 653	-52,79
PARAGUAY		5 923	-		25 662	-
ECUADOR	9 793	530	-94,58	63 923	8 203	-87,17
PERU	1 704	799	-53,09	25 951	11 184	-56,90
TRINIDAD AND TOBAGO		1 400	-		5 988	-
PUERTO RICO	13 794	43 871	218,04	168 722	397 796	135,77
DOMINICAN REPUBLIC		1 170	-		17 973	-
EL SALVADOR		16	-		498	-
COSTA RICA	736		-100,00	10 993		-100,00
FRENCH POLYNESIA	263	334	27,00	1 281	955	-25,48
MARTINIQUE	119	19	-84,03	967	91	-90,64
NETHERLANDS ANTILLES		10	-		186	-
GUADELOUPE	136		-100,00	88		-100,00
UNITED KINGDOM	10 429	17 087	63,85	176 099	105 623	-40,02
NETHERLANDS	104 339	183 175	75,56	1 435 046	2 185 268	52,28
FRANCE	33 217	50 114	50,87	442 152	538 934	21,89
GERMANY, FED. REP. OF	931	1 175	26,27	6 378	9 712	52,26
AUSTRIA	5		-100,00	24		-100,00
BELGIUM	6 328	24 160	281,81	25 721	141 426	449,86
SWITZERLAND	2	656	27 243,75	106	12 669	11 861,15
DENMARK	365	1 683	361,00	6 730	7 892	17,28
SWEDEN		1 133	-		4 175	-
FINLAND	5		-100,00	38		-100,00
ITALY	4 349	305	-92,99	25 147	1 500	-94,03
SPAIN	2 739	1	-99,96	5 590	1	-99,99
PORTUGAL		71	-		575	-
GREECE	1 910		-100,00	14 162		-100,00
HUNGARY	147 389	121 887	-17,30	1 044 380	1 432 487	37,16
POLAND	9 680	3 305	-65,86	24 490	49 016	100,14
ROMANIA		160	-		4 065	-
BULGARIA		362	-		1 100	-
AZERBAIJAN	20 808		-100,00	77 448		-100,00
MOLDOVA, REPUBLIC OF		1 968	-		10 286	-
UKRAINE		11 244	-		44 886	-
CZECH REPUBLIC		12	-		13	-
RUSSIA FEDERATION	83 229	64 284	-22,76	829 740	543 881	-34,45
BAN VULKANISIR	**1 391 489**	**1 654 510**	**18,90**	**4 567 671**	**5 689 854**	**24,57**
JAPAN	154 784	179 511	15,97	695 127	667 826	-3,93
HONG KONG	49 014	103 505	111,18	117 140	163 675	39,73
KOREA, REPUBLIC OF	11 499	54 946	377,83	31 937	96 538	202,27
CHINA	157 006	42	-99,97	421 153	402	-99,90
PAPUA NEW GUINEA	40		-100,00	2 000		-100,00
THAILAND	503 896	517 608	2,72	1 857 835	2 578 942	38,81
SINGAPORE	103 148	121 394	17,69	517 519	437 039	-15,55
PHILIPPINES	21 448	225 588	951,77	23 722	488 858	1 960,78

https://www.bps.go.id

TABEL 6. PERKEMBANGAN EKSPOR INDONESIA MENURUT KOMODITI DAN NEGARA TUJUAN
JANUARI-JULI 2019 DAN 2020

KOMODITI / NEGARA TUJUAN	BERAT BERSIH (KG)		PERUB	NILAI FOB (US $)		PERUB
	JAN-JUL 2019	JAN-JUL 2020	%	JAN-JUL 2019	JAN-JUL 2020	%
(1)	(2)	(3)	(4)	(5)	(6)	(7)
MALAYSIA	70 369	35 136	-50,07	112 096	98 552	-12,08
MYANMAR	915		-100,00	1 219		-100,00
BRUNEI DARUSSALAM	4 106	4 269	3,97	18 879	18 784	-0,50
VIET NAM	5 483	3 790	-30,88	7 710	8 055	4,47
INDIA	81 502	11 487	-85,91	26 980	35 834	32,82
PAKISTAN	1 471	9 446	542,24	9 532	58 193	510,52
BANGLADESH	17 471	15 777	-9,70	71 440	48 483	-32,14
SRI LANKA	1 005	16 943	1 585,92	1 500	43 350	2 790,00
IRAN (ISLAMIC REPUBLIC OF)	28 192		-100,00	106 471		-100,00
JORDAN	1 795	16 987	846,60	3 626	47 568	1 211,85
LEBANON	68		-100,00	155		-100,00
YEMEN	8 585	6 005	-30,04	19 203	13 607	-29,14
SYRIA ARAB REPUBLIC	7 928	1 498	-81,11	15 507	1 927	-87,58
UNITED ARAB EMIRATES	38 200	55 965	46,51	113 856	194 329	70,68
QATAR		10 717	-		32 029	-
CYPRUS		47	-		79	-
EGYPT	21 715	32 961	51,79	48 713	72 870	49,59
MOROCCO		3 533	-		6 832	-
SUDAN	280		-100,00	586		-100,00
TANZANIA, UNITED REP. OF		41 140	-		86 847	-
KENYA		17 499	-		39 373	-
SEYCHELLES		169	-		948	-
SOUTH AFRICA		4 200	-		8 832	-
AUSTRALIA	34 600	4 760	-86,24	149 647	14 031	-90,62
FIJI		414	-		1 875	-
EAST TIMOR	40 934	55 499	35,58	76 876	140 205	82,38
UNITED STATES	26	13 289	52 012,16	25	37 051	148 104,94
SURINAME	567		-100,00	975		-100,00
BRAZIL	600		-100,00	25 584		-100,00
PERU		17 291	-		39 817	-
PUERTO RICO		12 766	-		34 221	-
UNITED KINGDOM		8 576	-		23 138	-
NETHERLANDS	24 052	42 857	78,18	87 864	123 130	40,14
FRANCE	165	25	-85,17	290	150	-48,10
GERMANY, FED. REP. OF	4	2 740	78 183,43	2	8 005	357 285,71
BELGIUM	42		-100,00	329		-100,00
DENMARK		1 666	-		4 832	-
SPAIN	209	241	15,60	1 160	499	-56,96
POLAND	371	1 211	226,89	1 010	3 398	236,44
UKRAINE		459	-		1 056	-
LATVIA		116	-		300	-
SLOVENIA		2 440	-		8 375	-
SERBIA	1		-100,00	2		-100,00
BARANG DARI KARET UNTUK KEPERLUAN RUMAH TANGGA	**3 632 455**	**4 241 495**	**16,77**	**18 374 729**	**22 081 633**	**20,17**
JAPAN	236 332	180 937	-23,44	2 636 887	2 331 049	-11,60
HONG KONG	27 806	34 558	24,28	282 936	273 553	-3,32
KOREA, REPUBLIC OF	11 542	6 731	-41,68	40 153	22 028	-45,14
TAIWAN	28 237	35 852	26,97	225 399	156 819	-30,43
CHINA	876 864	455 292	-48,08	3 008 857	1 893 258	-37,08
PAPUA NEW GUINEA	114	32	-72,37	387	224	-42,22
THAILAND	118 405	88 233	-25,48	994 815	819 098	-17,66
SINGAPORE	689 639	1 051 316	52,44	2 581 845	2 925 785	13,32
PHILIPPINES	25 437	28 386	11,60	359 154	437 645	21,85
MALAYSIA	194 339	178 418	-8,19	1 301 990	1 338 676	2,82
CAMBODIA	736	918	24,75	27 332	35 115	28,47
BRUNEI DARUSSALAM	632		-100,00	4 147		-100,00
VIET NAM	96 905	99 199	2,37	927 578	1 167 696	25,89
MALDIVES	1 368	112	-91,81	6 357	792	-87,54
INDIA	17 191	7 518	-56,27	219 378	56 546	-74,22
PAKISTAN	24 986	29 609	18,50	67 086	63 379	-5,53
BANGLADESH	11		-100,00	6		-100,00
SRI LANKA	39 550	41 923	6,00	109 166	114 440	4,83
SAUDI ARABIA	17 810	33 907	90,38	11 543	9 493	-17,76
OMAN	8 932	8 352	-6,49	129 072	41 518	-67,83
TURKEY	66 000	26 398	-60,00	238 260	98 993	-58,45
UNITED ARAB EMIRATES	118 892	60 294	-49,29	339 144	172 770	-49,06
QATAR		31 738	-		91 695	-
EGYPT	45 896	64 034	39,52	138 815	135 514	-2,38
MOROCCO	6 868	7 651	11,41	15 016	19 684	31,09
TOGO	10 624		-100,00	162 277		-100,00
GHANA	22 744		-100,00	224 362		-100,00
CONGO	1		-100,00	4		-100,00
NIGERIA	5 300	6 760	27,55	1 263	115 553	9 052,70
COTE D'IVOIRE	2 830		-100,00	29 926		-100,00
SENEGAL	1 340		-100,00	1 150		-100,00
SOUTH AFRICA	8 440	2 081	-75,34	133 927	34 175	-74,48
MAURITIUS	410		-100,00	615		-100,00

https://www.bps.go.id

TABEL 6. PERKEMBANGAN EKSPOR INDONESIA MENURUT KOMODITI DAN NEGARA TUJUAN
JANUARI-JULI 2019 DAN 2020

KOMODITI / NEGARA TUJUAN	BERAT BERSIH (KG)		PERUB	NILAI FOB (US $)		PERUB
	JAN-JUL 2019	JAN-JUL 2020	%	JAN-JUL 2019	JAN-JUL 2020	%
(1)	(2)	(3)	(4)	(5)	(6)	(7)
AUSTRALIA	56 585	40 591	-28,26	573 555	247 026	-56,93
NEW ZEALAND	847	52 188	6 060,54	5 169	112 821	2 082,46
SOLOMON ISLANDS	150		-100,00	660		-100,00
EAST TIMOR	7 791	9 353	20,06	8 178	34 130	317,32
UNITED STATES	548 873	411 070	-25,11	1 582 751	2 814 811	77,84
MEXICO		481 494	-		4 320 315	-
PANAMA	5 024		-100,00	72 648		-100,00
VENEZUELA	7 263		-100,00	105 790		-100,00
ARGENTINA		17 650	-		139 065	-
BRAZIL	59 521	33 474	-43,76	662 194	420 398	-36,51
COLOMBIA	51	37	-28,09	1 060	797	-24,85
URUGUAY	4 539	4 291	-5,46	54 324	67 890	24,97
PERU	15 378	25 152	63,56	234 088	53 665	-77,07
TRINIDAD AND TOBAGO	4 966		-100,00	76 474		-100,00
ARUBA	1 590		-100,00	24 341		-100,00
CAYMAN ISLANDS	2 074		-100,00	32 454		-100,00
UNITED KINGDOM	23 000	49 227	114,03	206 474	583 146	182,43
NETHERLANDS	139 583	121 209	-13,16	287 561	276 716	-3,77
FRANCE	3 294		-100,00	45 462		-100,00
GERMANY, FED. REP. OF	62	902	1 357,51	3 506	28 687	718,31
BELGIUM	532	1 509	183,91	13 179	46 773	254,91
DENMARK		642	-		5 209	-
SWEDEN	14		-100,00	306		-100,00
FINLAND	4		-100,00	449		-100,00
ITALY	3 951		-100,00	19 021		-100,00
SPAIN	25 820	15 526	-39,87	60 259	35 665	-40,81
GREECE	2 116	2 080	-1,70	34 164	34 164	0,00
POLAND	2 263	484 080	21 293,25	10 976	465 057	4 137,14
SLOVENIA	9 600	9 600	0,00	38 877	37 524	-3,48
CZECH REPUBLIC	1 386	1 172	-15,48	1 964	2 152	9,54
RUSSIA FEDERATION		0	-		129	-
BARANG DARI KARET LAINNYA	**44 927 923**	**49 859 565**	**10,98**	**232 290 702**	**293 899 153**	**26,52**
JAPAN	3 441 042	3 766 889	9,47	34 840 305	33 775 857	-3,06
HONG KONG	11 235	51 201	355,70	354 869	466 870	31,56
KOREA, DEM. PEOPLE'S REP.		11	-		295	-
KOREA, REPUBLIC OF	712 154	782 445	9,87	5 754 514	6 258 583	8,76
TAIWAN	1 981 189	2 664 046	34,47	8 189 752	11 025 097	34,62
CHINA	2 590 848	6 461 012	149,38	9 613 760	24 116 563	150,85
PAPUA NEW GUINEA	10 900	2 445	-77,57	50 520	17 284	-65,79
THAILAND	741 039	655 238	-11,58	7 111 984	5 265 976	-25,96
SINGAPORE	415 347	654 883	57,67	8 621 802	10 890 178	26,31
PHILIPPINES	116 717	88 262	-24,38	1 498 813	1 470 850	-1,87
MALAYSIA	2 708 262	1 692 727	-37,50	4 929 739	4 298 171	-12,81
MYANMAR	842	8 967	964,97	11 974	29 576	147,01
CAMBODIA	3 044	4 202	38,05	45 887	41 643	-9,25
BRUNEI DARUSSALAM	6 520	141	-97,84	7 941	5 734	-27,80
LAO PEOPLE'S DEM. REP.	3		-100,00	474		-100,00
NEPAL	43		-100,00	152		-100,00
VIET NAM	138 199	163 975	18,65	2 234 032	2 552 667	14,26
MALDIVES	91	1 093	1 108,07	628	2 100	234,37
INDIA	580 220	490 972	-15,38	2 706 024	2 823 325	4,33
PAKISTAN	34 400	501 995	1 359,27	373 700	6 791 172	1 717,28
BANGLADESH	35 847	41 394	15,47	91 325	233 559	155,74
SRI LANKA	9 607	5 240	-45,45	17 332	10 192	-41,20
IRAN (ISLAMIC REPUBLIC OF)	36 583	11 385	-68,88	130 296	114 673	-11,99
SAUDI ARABIA	68 456	52 090	-23,91	194 451	347 617	78,77
ISRAEL	245 732	60 545	-75,36	749 373	189 266	-74,74
KUWAIT	8 496	27 723	226,30	23 810	48 379	103,19
JORDAN	70	868	1 140,29	2 806	13 505	381,34
LEBANON	3		-100,00	1		-100,00
YEMEN	31 411	12 554	-60,03	177 637	115 202	-35,15
OMAN	15 087	50 587	235,32	278 795	892 156	220,00
SYRIA ARAB REPUBLIC	795		-100,00	6 388		-100,00
TURKEY	108 620	967 994	791,17	765 890	3 464 054	352,29
UNITED ARAB EMIRATES	135 679	335 865	147,54	1 488 021	4 112 942	176,40
QATAR	5	17 320	373 578,53	23 680	107 542	354,14
BAHRAIN	347		-100,00	7 650		-100,00
CYPRUS	12 553	12 993	3,51	31 626	57 816	82,81
EGYPT	18 558	34 656	86,75	177 495	356 223	100,70
MOROCCO	54 424	35 876	-34,08	168 210	128 446	-23,64
TUNISIA	8 683		-100,00	25 090		-100,00
ALGERIA	7	994	14 094,67	403	2 078	415,63
SUDAN	68 668	88 644	29,09	213 324	276 569	29,65
ETHIOPIA	14 820		-100,00	44 200		-100,00
TANZANIA, UNITED REP. OF	38 663	1	-100,00	124 845	30	-99,98
KENYA	96 135	5	-99,99	305 272	78	-99,97
REUNION	921	690	-25,08	13 614	1 526	-88,79
MOZAMBIQUE	7 808		-100,00	29 344		-100,00

https://www.bps.go.id

TABEL 6. PERKEMBANGAN EKSPOR INDONESIA MENURUT KOMODITI DAN NEGARA TUJUAN
JANUARI-JULI 2019 DAN 2020

KOMODITI / NEGARA TUJUAN	BERAT BERSIH (KG)		PERUB	NILAI FOB (US $)		PERUB
	JAN-JUL 2019	JAN-JUL 2020	%	JAN-JUL 2019	JAN-JUL 2020	%
(1)	(2)	(3)	(4)	(5)	(6)	(7)
TOGO	920	495	-46,20	12 588	28 388	125,50
GHANA	165	94 868	57 570,40	2 470	314 153	12 618,74
GUINEA	86	353	310,87	1 759	5 852	232,72
ANGOLA	7		-100,00	23		-100,00
CAMEROON	1 559		-100,00	12 452		-100,00
NIGERIA	207	346	67,34	179	1 172	556,26
COTE D'IVOIRE	236	142	-39,83	11 217	4 662	-58,44
SENEGAL	1 382	17	-98,77	1 280	800	-37,48
MAURITANIA	9 040	39	-99,57	31 482	1 479	-95,30
SEYCHELLES	139	141	1,51	55	1 618	2 839,63
DJIBOUTI		123	-		226	-
SOUTH AFRICA	50 342	96 205	91,10	522 202	676 013	29,45
ZIMBABWE	29 136	8 490	-70,86	115 908	25 600	-77,91
MAURITIUS	2 072	738	-64,38	5 498	646	-88,24
MAYOTTE	20		-100,00	73		-100,00
AUSTRALIA	418 048	430 753	3,04	1 469 650	1 785 123	21,47
NEW ZEALAND	402 278	158 446	-60,61	437 593	364 682	-16,66
GUAM	8 312	21	-99,75	28 225	464	-98,36
NAURU		113	-		3 896	-
NEW CALEDONIA	67	5	-92,54	1 579	238	-84,96
SAINT VINCENT AND THE GRENADINES	40		-100,00	32		-100,00
VANUATU	2		-100,00	3		-100,00
WALLIS AND FUTUNA ISLANDS	4		-100,00	50		-100,00
FIJI	315	181	-42,54	2 307	1 455	-36,92
SOLOMON ISLANDS	6	97	1 518,00	39	1 967	4 944,18
EAST TIMOR	256 787	249 891	-2,69	120 491	78 858	-34,55
UNITED STATES	16 069 367	16 096 839	0,17	82 152 468	109 514 199	33,31
CANADA	472 846	367 195	-22,34	1 610 938	1 747 334	8,47
MEXICO	443 923	257 912	-41,90	2 310 863	1 280 756	-44,58
GUATEMALA	58 110	95 672	64,64	186 000	645 725	247,16
HONDURAS	28 885	20 060	-30,55	129 060	81 200	-37,08
PANAMA	47 366	3 599	-92,40	134 477	18 408	-86,31
CHILE	30 205	60 495	100,28	54 499	230 356	322,68
VENEZUELA	37	19	-50,00	188	99	-47,45
ARGENTINA	144 523	58 726	-59,37	505 020	211 568	-58,11
BRAZIL	82 878	72 645	-12,35	1 266 007	940 505	-25,71
COLOMBIA	14 573	84 902	482,61	51 130	287 019	461,36
BOLIVIA		1	-		3	-
URUGUAY	18 761	27 078	44,33	20 116	39 749	97,60
ECUADOR	87 581	131	-99,85	315 874	5 955	-98,11
PERU	43 745	48 749	11,44	140 011	195 928	39,94
TRINIDAD AND TOBAGO	3		-100,00	195		-100,00
DOMINICAN REPUBLIC	13		-100,00	266		-100,00
EL SALVADOR	99 560	132 021	32,60	360 605	539 700	49,67
COSTA RICA	155 065	90 807	-41,44	634 363	379 283	-40,21
HAITI	23 222	8 809	-62,07	76 897	26 358	-65,72
ARUBA		10	-		598	-
CAPE VERDE		11	-		142	-
CAYMAN ISLANDS	70		-100,00	400		-100,00
FRENCH POLYNESIA	9	168	1 766,67	73	1 452	1 895,13
MARTINIQUE	121	24	-80,17	404	39	-90,38
NETHERLANDS ANTILLES	13		-100,00	329		-100,00
GUADELOUPE	116	45	-61,21	1 577	180	-88,57
SAINT KITTS AND NEVIS	1		-100,00	12		-100,00
VIRGIN ISLANDS (BRITISH)	106		-100,00	944		-100,00
UNITED KINGDOM	557 154	650 293	16,72	2 781 193	3 015 412	8,42
NETHERLANDS	1 261 114	1 319 856	4,66	3 635 214	4 828 862	32,84
FRANCE	1 311 155	1 093 964	-16,56	4 037 021	3 905 018	-3,27
GERMANY, FED. REP. OF	2 949 891	2 680 806	-9,12	12 039 202	13 118 375	8,96
AUSTRIA	20 465	56	-99,72	153 121	5 067	-96,69
BELGIUM	491 509	564 620	14,87	2 805 116	3 672 983	30,94
SWITZERLAND	9 495	12 239	28,91	31 824	44 341	39,33
DENMARK	226 092	298 405	31,98	439 293	684 585	55,84
NORWAY		10	-		27 270	-
SWEDEN	182 479	103 923	-43,05	521 324	481 961	-7,55
FINLAND	251 922	295 390	17,25	1 404 685	1 628 152	15,91
IRELAND	78 123	55 298	-29,22	211 902	189 558	-10,54
ITALY	2 226 079	2 813 876	26,41	9 430 052	11 314 168	19,98
SPAIN	134 228	299 242	122,94	586 219	2 458 775	319,43
PORTUGAL	312 546	142 382	-54,44	1 048 677	482 024	-54,04
ICELAND	13 550		-100,00	39 300		-100,00
GREECE	286 330	373 352	30,39	1 174 918	1 784 633	51,89
HUNGARY	100	456	356,17	1 044	9 065	768,23
POLAND	538 167	241 505	-55,12	4 863 922	2 679 501	-44,91
ROMANIA	6 895	27 922	304,96	33 029	87 786	165,79
BULGARIA		10 796	-		147 026	-
KAZAKHSTAN	2 406		-100,00	72 064		-100,00
KYRGYZSTAN	15 397		-100,00	53 955		-100,00
UKRAINE	52 438	15 808	-69,85	170 532	61 623	-63,86

https://www.bps.go.id

TABEL 6. PERKEMBANGAN EKSPOR INDONESIA MENURUT KOMODITI DAN NEGARA TUJUAN
JANUARI-JULI 2019 DAN 2020

KOMODITI / NEGARA TUJUAN	BERAT BERSIH (KG)		PERUB	NILAI FOB (US $)		PERUB
	JAN-JUL 2019	JAN-JUL 2020	%	JAN-JUL 2019	JAN-JUL 2020	%
(1)	(2)	(3)	(4)	(5)	(6)	(7)
LITHUANIA	94 551	166 507	76,10	336 189	802 753	138,78
LATVIA	23 097	23 842	3,22	103 904	150 228	44,58
GEORGIA	10 151	24 652	142,85	34 906	99 410	184,79
CROATIA	120 201	100 080	-16,74	466 552	422 252	-9,50
SLOVENIA	126 469	142 338	12,55	479 792	598 233	24,69
CZECH REPUBLIC	77 107	87 345	13,28	987 549	972 483	-1,53
REP. OF MACEDONIA	308		-100,00	11 907		-100,00
RUSSIA FEDERATION	36 172	91 171	152,05	168 677	452 672	168,37
SERBIA		8 120	-		27 300	-
KACA	**287 719 460**	**289 960 894**	**0,78**	**162 107 600**	**144 399 082**	**-10,92**
JAPAN	12 273 386	9 735 081	-20,68	15 923 674	13 594 564	-14,63
HONG KONG	185 787	257 614	38,66	101 948	164 853	61,70
KOREA, REPUBLIC OF	18 115 333	24 448 611	34,96	6 592 476	7 653 295	16,09
TAIWAN	5 218 865	18 658 442	257,52	2 678 962	7 023 231	162,16
CHINA	2 828 995	4 905 878	73,41	3 078 073	4 029 540	30,91
MACAU	17		-100,00	387		-100,00
PAPUA NEW GUINEA	3 864 668	1 447 833	-62,54	1 868 510	670 308	-64,13
THAILAND	29 838 869	41 869 626	40,32	20 803 354	16 757 964	-19,45
SINGAPORE	2 517 416	2 446 770	-2,81	1 882 551	1 802 419	-4,26
PHILIPPINES	18 653 995	15 476 975	-17,03	9 476 447	6 864 759	-27,56
MALAYSIA	32 951 203	30 072 427	-8,74	13 745 805	11 727 093	-14,69
MYANMAR	5 741 275	6 933 790	20,77	2 305 451	2 716 210	17,82
CAMBODIA	5 172 401	6 538 984	26,42	1 771 729	2 143 273	20,97
BRUNEI DARUSSALAM	87 496	173 099	97,84	28 333	57 155	101,72
LAO PEOPLE'S DEM. REP.	47		-100,00	2 097		-100,00
NEPAL	137 446	164 487	19,67	92 392	104 586	13,20
VIET NAM	24 733 113	28 213 322	14,07	13 952 557	12 377 927	-11,29
MALDIVES	150 435	77 218	-48,67	148 495	74 380	-49,91
INDIA	51 991 541	27 778 347	-46,57	21 255 211	13 206 626	-37,87
PAKISTAN	1 250 497	604 852	-51,63	1 078 957	553 860	-48,67
BANGLADESH	281 373	678 717	141,22	1 280 402	1 069 505	-16,47
SRI LANKA	1 382 663	956 655	-30,81	534 973	387 058	-27,65
AFGHANISTAN	723 950	682 068	-5,79	579 938	541 618	-6,61
IRAQ	12 690	98	-99,23	17 625	328	-98,14
IRAN (ISLAMIC REPUBLIC OF)	48 576	941	-98,06	36 294	12 818	-64,68
SAUDI ARABIA	504 613	1 439 004	185,17	1 328 046	1 833 535	38,06
ISRAEL	5 775	55 400	859,33	23 089	48 746	111,13
KUWAIT	102 653	70 559	-31,26	127 169	75 251	-40,83
JORDAN	24 857	426	-98,29	30 458	10 857	-64,35
LEBANON	65 428	589	-99,10	27 075	6 224	-77,01
YEMEN	619 411	642 523	3,73	499 971	513 003	2,61
OMAN	18 421	183	-99,01	11 722	1 007	-91,41
SYRIA ARAB REPUBLIC	544 651	159 555	-70,71	363 669	132 576	-63,54
TURKEY	495 143	255 762	-48,35	367 438	163 708	-55,45
UNITED ARAB EMIRATES	3 199 866	2 496 156	-21,99	2 597 536	1 949 759	-24,94
QATAR	359 406	531 027	47,75	314 137	482 752	53,68
BAHRAIN	598		-100,00	2 892		-100,00
CYPRUS	467	382	-18,17	2 441	1 360	-44,26
EGYPT	1 150	353	-69,30	10 453	4 120	-60,59
MOROCCO	147 468	16 801	-88,61	54 781	12 204	-77,72
TUNISIA	379	90	-76,23	1 796	75	-95,82
ALGERIA	27 934	108 936	289,98	14 306	55 536	288,19
SUDAN	5 300	13 197	149,00	9 235	16 434	77,95
NAMIBIA	39		-100,00	261		-100,00
ETHIOPIA	117 901	191 319	62,27	92 774	129 930	40,05
TANZANIA, UNITED REP. OF	903 132	3 809 639	321,83	332 483	1 089 322	227,63
MADAGASCAR	252 985	250 058	-1,16	126 325	144 369	14,28
SOMALIA	473 442	622 176	31,42	417 984	552 872	32,27
KENYA	4 607 691	4 350 783	-5,58	1 530 759	1 314 811	-14,11
REUNION	16 253	32 917	102,53	123 103	50 428	-59,04
MOZAMBIQUE	22 550	20 594	-8,68	22 162	16 819	-24,11
BOTSWANA	92		-100,00	416		-100,00
TOGO	1		-100,00	11		-100,00
GHANA	997 200	511 379	-48,72	359 977	207 375	-42,39
LIBERIA	23 474		-100,00	8 524		-100,00
ANGOLA	90	98 910	109 800,00	222	39 077	17 490,99
CONGO	585		-100,00	2 069		-100,00
CAMEROON	43 286	333 495	670,45	32 944	117 554	256,83
NIGERIA	4 808		-100,00	7 457		-100,00
SIERRA LEONE		3	-		7	-
GABON	20	34 758	173 687,50	11	21 376	191 440,68
COTE D'IVOIRE	69 349	92 696	33,67	30 606	34 540	12,85
SENEGAL	177 456	78 505	-55,76	120 859	61 729	-48,92
GUINEA BISSAU	20 114		-100,00	17 610		-100,00
GAMBIA	230	24 951	10 771,90	147	17 293	11 663,01
SEYCHELLES	24 045	7 457	-68,99	15 974	61 486	284,91
UGANDA	18 173		-100,00	6 354		-100,00
NIGER		9 400	-		14 319	-

https://www.bps.go.id

TABEL 6. PERKEMBANGAN EKSPOR INDONESIA MENURUT KOMODITI DAN NEGARA TUJUAN
JANUARI-JULI 2019 DAN 2020

KOMODITI / NEGARA TUJUAN	BERAT BERSIH (KG)		PERUB	NILAI FOB (US $)		PERUB
	JAN-JUL 2019	JAN-JUL 2020	%	JAN-JUL 2019	JAN-JUL 2020	%
(1)	(2)	(3)	(4)	(5)	(6)	(7)
SOUTH AFRICA	3 484 119	1 798 005	-48,39	2 522 415	1 184 224	-53,05
ZAMBIA		5 182	-		5 885	-
MAURITIUS	1 144 040	226 397	-80,21	585 877	121 074	-79,33
MAYOTTE		12	-		87	-
DEMOCRATIC REP. OF THE CONGO	125	18 840	14 972,00	1 787	7 253	305,97
AUSTRALIA	13 201 198	11 859 589	-10,16	6 359 502	6 339 455	-0,32
NEW ZEALAND	12 368 878	9 659 108	-21,91	4 044 168	3 303 394	-18,32
GUAM	1 040	550	-47,09	10 426	795	-92,37
PALAU	250	159	-36,40	1 915	110	-94,26
NEW CALEDONIA	1 708	7 069	313,88	5 711	8 184	43,29
NORTHERN MARIANA ISLANDS	400		-100,00	571		-100,00
SAINT VINCENT AND THE GRENADINES	2 410		-100,00	6 479		-100,00
VANUATU	21 309	921	-95,68	10 951	2 799	-74,44
WALLIS AND FUTUNA ISLANDS	4	55	1 275,00	29	22	-25,70
COOK ISLANDS	356	433	21,63	239	4 718	1 874,55
FIJI	38 428	1 234	-96,79	35 666	1 398	-96,08
KIRIBATI	20	400	1 900,00	50	100	101,61
MARSHALL ISLANDS	251	768	205,73	474	1 529	222,35
SAMOA	15 504	80	-99,48	21 117	1 377	-93,48
SOLOMON ISLANDS		1 342	-		865	-
EAST TIMOR	470 577	505 332	7,39	345 847	233 322	-32,54
UNITED STATES	5 558 698	8 904 987	60,20	5 945 613	7 355 948	23,72
CANADA	328 981	917 950	179,03	206 323	370 727	79,68
MEXICO	2 279 325	1 834 911	-19,50	1 175 859	836 239	-28,88
GUATEMALA	175 113	272 784	55,78	137 874	119 651	-13,22
HONDURAS	23 377	25 355	8,46	13 059	37 580	187,76
NICARAGUA	37 782	19 540	-48,28	11 570	4 656	-59,75
PANAMA	423 474	401 437	-5,20	298 901	300 069	0,39
CUBA	162 000		-100,00	74 860		-100,00
SURINAME	13 000	2 434	-81,28	9 893	2 021	-79,57
CHILE	572 775	1 133 190	97,84	346 243	478 051	38,07
ARGENTINA	365 911	501 307	37,00	251 091	336 875	34,16
BRAZIL	5 506 806	5 452 135	-0,99	3 560 366	3 569 011	0,24
COLOMBIA	254 901	346 809	36,06	112 507	142 086	26,29
BOLIVIA		7	-		30	-
URUGUAY	210 320	301 593	43,40	138 563	117 519	-15,19
PARAGUAY	366 364	559 091	52,61	175 703	140 711	-19,92
ECUADOR	1 599 636	1 011 071	-36,79	595 622	392 501	-34,10
PERU	2 549 529	1 289 544	-49,42	1 311 933	603 786	-53,98
GUYANA	138 204	67 138	-51,42	50 506	24 639	-51,22
TRINIDAD AND TOBAGO	341 206	296 680	-13,05	125 643	104 894	-16,51
BAHAMAS	47		-100,00	256		-100,00
JAMAICA	630 979	566 867	-10,16	232 148	198 140	-14,65
PUERTO RICO	23 302	23 074	-0,98	7 160	7 432	3,80
DOMINICAN REPUBLIC	250 138	20 782	-91,69	194 895	24 882	-87,23
COSTA RICA	20 898	761	-96,36	23 733	2 795	-88,22
HAITI	140 635	966 234	587,05	69 608	512 505	636,27
BARBADOS	135		-100,00	2 142		-100,00
ANGUILLA		387	-		1 993	-
ARUBA	410	86	-79,02	2 365	305	-87,12
CAYMAN ISLANDS	143	442	208,74	311	1 862	499,41
DOMINICA	473	5	-98,94	943	36	-96,20
FRENCH GUIANA	225		-100,00	1 373		-100,00
FRENCH POLYNESIA	30 804	16 356	-46,90	71 558	31 372	-56,16
MARTINIQUE	1 056	295	-72,06	2 810	838	-70,17
NETHERLANDS ANTILLES	13 771	2 673	-80,59	19 701	984	-95,01
SAINT LUCIA		20	-		74	-
GUADELOUPE	3 584	8 333	132,50	10 703	31 964	198,64
VIRGIN ISLANDS (BRITISH)	344	166	-51,74	5 979	1 323	-77,87
U.S. VIRGIN ISLANDS		35	-		482	-
UNITED KINGDOM	323 323	276 211	-14,57	600 175	464 236	-22,65
NETHERLANDS	472 248	446 919	-5,36	984 084	1 003 344	1,96
FRANCE	218 617	267 637	22,42	558 709	750 110	34,26
GERMANY, FED. REP. OF	92 741	115 611	24,66	280 739	329 504	17,37
AUSTRIA	9 756	7 473	-23,40	30 795	18 888	-38,67
BELGIUM	179 369	152 591	-14,93	750 916	779 044	3,75
SWITZERLAND	496	5 396	988,94	2 498	11 192	348,00
LUXEMBOURG	35		-100,00	601		-100,00
GIBRALTAR	23 200	42 140	81,64	7 991	15 148	89,57
DENMARK	10 733	12 631	17,68	37 648	47 392	25,88
NORWAY	780	1 730	121,81	9 056	16 259	79,54
SWEDEN	1 071	2 264	111,45	5 591	33 924	506,72
FINLAND	557	165	-70,38	3 424	1 028	-69,98
IRELAND	1 262	89 843	7 020,75	18 783	86 389	359,93
ITALY	196 924	130 955	-33,50	307 329	194 091	-36,85
SPAIN	240 365	237 345	-1,26	279 038	382 331	37,02
PORTUGAL	35 413	45 117	27,40	36 648	24 914	-32,02
ICELAND	1 160		-100,00	3 100		-100,00
GREECE	138 514	141 756	2,34	105 054	87 269	-16,93

https://www.bps.go.id

TABEL 6. PERKEMBANGAN EKSPOR INDONESIA MENURUT KOMODITI DAN NEGARA TUJUAN
JANUARI-JULI 2019 DAN 2020

KOMODITI / NEGARA TUJUAN	BERAT BERSIH (KG)		PERUB	NILAI FOB (US $)		PERUB
	JAN-JUL 2019	JAN-JUL 2020	%	JAN-JUL 2019	JAN-JUL 2020	%
(1)	(2)	(3)	(4)	(5)	(6)	(7)
HUNGARY	360	31	-91,39	2 331	325	-86,06
POLAND	107 104	102 258	-4,52	83 249	99 719	19,78
ROMANIA	621 352	219 509	-64,67	361 294	122 254	-66,16
BULGARIA	98 346	41 586	-57,72	73 998	31 574	-57,33
ALBANIA	2 199	698	-68,25	3 529	1 911	-45,84
KAZAKHSTAN	10		-100,00	131		-100,00
UKRAINE	32	1 490	4 556,25	102	3 755	3 575,32
UZBEKISTAN		134 093	-		106 207	-
LITHUANIA	434	2 792	542,87	1 923	4 112	113,77
LATVIA	7 345	10 958	49,19	13 870	15 480	11,61
ESTONIA	1 771	316	-82,14	9 364	567	-93,94
GEORGIA	22 921	11 512	-49,78	16 003	7 753	-51,55
CROATIA	21 031	394	-98,13	30 103	1 053	-96,50
BOSNIA AND HERZEGOVINA	16 430	15 888	-3,30	12 720	12 300	-3,30
MALTA	570	2 086	265,92	4 690	9 561	103,87
SLOVENIA	1 038	1 632	57,30	2 304	2 637	14,43
CZECH REPUBLIC	32 476	17 522	-46,05	33 999	21 925	-35,51
RUSSIA FEDERATION	6 037	10 278	70,25	22 854	28 395	24,24
SERBIA	10	300	2 900,00	30	95	216,67
KERAMIK	**188 960 485**	**180 007 728**	**-4,74**	**181 558 041**	**142 927 403**	**-21,28**
JAPAN	3 422 405	2 403 537	-29,77	26 050 719	16 365 203	-37,18
HONG KONG	497 522	542 807	9,10	1 478 420	1 501 815	1,58
KOREA, REPUBLIC OF	8 924 233	6 153 202	-31,05	10 218 474	10 110 111	-1,06
TAIWAN	15 288 163	24 555 360	60,62	5 766 277	7 855 796	36,24
CHINA	2 954 197	3 730 448	26,28	7 769 272	10 877 937	40,01
MACAU	79 625	3 875	-95,13	451 017	77 252	-82,87
PAPUA NEW GUINEA	22 452	60 332	168,71	68 484	43 024	-37,18
THAILAND	21 246 002	12 595 172	-40,72	9 246 425	6 262 748	-32,27
SINGAPORE	1 458 124	1 267 973	-13,04	1 497 222	1 400 201	-6,48
PHILIPPINES	45 073 929	58 119 137	28,94	8 041 923	10 295 628	28,02
MALAYSIA	32 126 435	24 254 108	-24,50	19 284 354	15 722 282	-18,47
MYANMAR	384 676	467 369	21,50	231 362	190 470	-17,67
CAMBODIA	952 650	832 212	-12,64	362 557	291 923	-19,48
BRUNEI DARUSSALAM	1 476 953	1 729 373	17,09	396 850	487 760	22,91
LAO PEOPLE'S DEM. REP.	134		-100,00	4 998		-100,00
VIET NAM	3 212 387	2 448 014	-23,79	2 681 408	1 281 952	-52,19
MALDIVES	774 380	1 070 526	38,24	311 967	349 781	12,12
INDIA	804 314	735 151	-8,60	2 915 987	5 887 003	101,89
PAKISTAN	539 134	260 106	-51,75	235 506	178 579	-24,17
BANGLADESH	356 335	63 600	-82,15	184 009	94 878	-48,44
SRI LANKA	495 920	26 847	-94,59	203 322	12 602	-93,80
IRAQ	2 155		-100,00	5 406		-100,00
SAUDI ARABIA	272 302	12 285	-95,49	312 798	51 975	-83,38
ISRAEL	98 351	5 061	-94,85	146 353	9 093	-93,79
KUWAIT	26 839	10 822	-59,68	113 131	23 282	-79,42
JORDAN		538	-		2 734	-
LEBANON	31 446	11 353	-63,90	64 682	31 146	-51,85
YEMEN	3 583 824	3 198 814	-10,74	704 476	535 699	-23,96
OMAN	716 997	139 786	-80,50	783 563	58 858	-92,49
TURKEY	9 476	26 794	182,76	38 512	12 158	-68,43
UNITED ARAB EMIRATES	1 878 333	1 395 673	-25,70	2 559 135	1 554 000	-39,28
QATAR	456 208	273 210	-40,11	2 066 174	1 057 573	-48,81
BAHRAIN	701 203	350 324	-50,04	247 256	103 506	-58,14
CYPRUS	11 808	21 000	77,85	35 993	76 500	112,54
EGYPT	1 153	2 531	119,45	3 763	4 064	8,00
LIBYAN ARAB JAMAHIRIYA	50 011		-100,00	10 758		-100,00
MOROCCO	40 851	404	-99,01	81 235	106	-99,87
TANZANIA, UNITED REP. OF	205 353	36 195	-82,37	51 257	26 868	-47,58
MADAGASCAR	565 379	404 398	-28,47	123 923	74 359	-40,00
SOMALIA	125 264	51 624	-58,79	20 876	12 312	-41,02
KENYA	667 868	424 955	-36,37	188 612	93 977	-50,17
REUNION	371 500	279 135	-24,86	100 798	91 038	-9,68
MOZAMBIQUE	462		-100,00	4 919		-100,00
TOGO	632		-100,00	679		-100,00
ANGOLA	50		-100,00	146		-100,00
CONGO	13 360		-100,00	30 369		-100,00
CAMEROON	25 693		-100,00	60 031		-100,00
NIGERIA	22 117	1 593	-92,80	6 056	361	-94,05
GABON	1 238		-100,00	840		-100,00
COTE D'IVOIRE	22 801	49 857	118,67	8 013	17 110	113,51
SENEGAL	204 664		-100,00	64 773		-100,00
MALI	120		-100,00	1 624		-100,00
GAMBIA	82 000	18 906	-76,94	25 795	53 849	108,76
SEYCHELLES	53 073	25 592	-51,78	52 700	14 747	-72,02
DJIBOUTI	5		-100,00	16		-100,00
SOUTH AFRICA	4 403 284	491 712	-88,83	9 759 380	2 638 118	-72,97
COMOROS	19 436	24 234	24,69	3 529	7 605	115,47
MAURITIUS	4 377 253	4 061 769	-7,21	918 134	756 357	-17,62

https://www.bps.go.id

TABEL 6. PERKEMBANGAN EKSPOR INDONESIA MENURUT KOMODITI DAN NEGARA TUJUAN
JANUARI-JULI 2019 DAN 2020

KOMODITI / NEGARA TUJUAN	BERAT BERSIH (KG)		PERUB	NILAI FOB (US $)		PERUB
	JAN-JUL 2019	JAN-JUL 2020	%	JAN-JUL 2019	JAN-JUL 2020	%
(1)	(2)	(3)	(4)	(5)	(6)	(7)
MAYOTTE	288 843	208 720	-27,74	95 229	41 466	-56,46
DEMOCRATIC REP. OF THE CONGO	40		-100,00	1 034		-100,00
AUSTRALIA	3 882 975	3 510 213	-9,60	3 080 092	2 624 358	-14,80
NEW ZEALAND	249 239	160 887	-35,45	343 081	281 673	-17,90
GUAM	329	40	-87,83	4 642	36	-99,23
PALAU	202	80	-60,40	279	22	-91,95
NEW CALEDONIA	18 231	28 709	57,48	12 004	17 850	48,71
NORTHERN MARIANA ISLANDS	615	2 100	241,46	1 167	1 192	2,12
SAINT VINCENT AND THE GRENADINES	64		-100,00	439		-100,00
VANUATU	3 100	1 484	-52,13	1 540	1 849	20,03
WALLIS AND FUTUNA ISLANDS	1 052	80	-92,40	359	535	49,05
AMERICAN SAMOA	50 320	24 628	-51,06	16 197	7 367	-54,52
COOK ISLANDS	2 140	2 231	4,25	2 286	3 339	46,04
FIJI	62 083	158 190	154,81	28 452	44 866	57,69
EAST TIMOR	2 131 349	1 625 404	-23,74	643 263	379 717	-40,97
UNITED STATES	10 281 800	12 119 514	17,87	36 880 112	24 868 421	-32,57
CANADA	86 356	36 041	-58,26	328 665	123 509	-62,42
MEXICO	186 759	140 520	-24,76	268 879	137 628	-48,81
GUATEMALA	1 442	140	-90,29	2 328	990	-57,47
PANAMA	76 557	23 320	-69,54	38 909	4 040	-89,62
CURACAO	768	250	-67,45	745	869	16,59
SURINAME	2 324		-100,00	3 966		-100,00
CHILE	579 396	389 214	-32,82	299 196	163 290	-45,42
ARGENTINA	143 870	101 798	-29,24	225 746	164 451	-27,15
BRAZIL	500 909	198 196	-60,43	802 143	427 982	-46,65
COLOMBIA	17 616	12 013	-31,80	48 191	20 871	-56,69
URUGUAY	2 787	637	-77,16	2 368	5 559	134,78
ECUADOR	6 611	5 486	-17,02	18 579	20 700	11,41
PERU	14 928		-100,00	47 392		-100,00
JAMAICA	2 282	379	-83,41	3 776	3 034	-19,67
PUERTO RICO	402	21 530	5 255,72	12 884	20 671	60,43
DOMINICAN REPUBLIC	5 679	1 409	-75,19	61 455	4 603	-92,51
EL SALVADOR		140	-		592	-
COSTA RICA	61 024	2 240	-96,33	20 523	4 919	-76,03
BARBADOS	65		-100,00	113		-100,00
ANTIGUA AND BARBUDA	2 336		-100,00	3 373		-100,00
ARUBA	384	4 226	1 000,51	881	10 269	1 065,46
BERMUDA	26	50	92,31	94	135	44,23
CAPE VERDE		3	-		4	-
CAYMAN ISLANDS		15	-		82	-
FRENCH GUIANA	360		-100,00	199		-100,00
FRENCH POLYNESIA	130 589	80 481	-38,37	45 580	27 862	-38,87
MARTINIQUE	5 727	3 922	-31,52	11 393	3 103	-72,77
NETHERLANDS ANTILLES	55 625	1 613	-97,10	19 188	1 508	-92,14
GUADELOUPE	7 940	3 772	-52,50	10 203	8 972	-12,07
VIRGIN ISLANDS (BRITISH)	120	585	387,50	345	1 814	425,72
U.S. VIRGIN ISLANDS	572		-100,00	896		-100,00
UNITED KINGDOM	3 046 240	1 500 240	-50,75	4 892 185	3 218 445	-34,21
NETHERLANDS	1 373 193	1 211 025	-11,81	1 971 788	3 280 381	66,37
FRANCE	1 828 628	1 392 300	-23,86	3 088 372	1 971 009	-36,18
GERMANY, FED. REP. OF	1 123 083	1 066 921	-5,00	2 675 121	2 142 751	-19,90
AUSTRIA	8 215	2 019	-75,42	20 989	5 765	-72,53
BELGIUM	853 281	445 227	-47,82	4 344 803	673 640	-84,50
SWITZERLAND	1 626	489 500	30 003,44	24 413	185 953	661,68
LUXEMBOURG	18		-100,00	142		-100,00
DENMARK	149 841	169 120	12,87	424 106	610 637	43,98
NORWAY	3 122	1 365	-56,28	13 023	1 825	-85,99
SWEDEN	259 567	363 520	40,05	222 739	211 490	-5,05
FINLAND	477 556	506 531	6,07	2 595 875	2 771 618	6,77
IRELAND	153 705	127 447	-17,08	306 900	303 136	-1,23
ITALY	134 883	203 168	50,63	331 801	644 146	94,14
SPAIN	262 528	129 207	-50,78	466 604	230 737	-50,55
PORTUGAL	4 564	6 594	44,49	6 713	17 932	167,14
GREECE	106 914	48 308	-54,82	227 439	105 967	-53,41
HUNGARY	3 510	25 188	617,59	20 280	11 232	-44,62
POLAND	72 390	11 347	-84,33	106 298	33 450	-68,53
ROMANIA	258 805	17	-99,99	90 234	204	-99,77
BULGARIA	1 325	1 029	-22,29	2 208	9 989	352,51
ALBANIA	4 927	3 576	-27,41	2 248	1 138	-49,38
AZERBAIJAN	332	554	66,85	5 017	12 816	155,42
KAZAKHSTAN	443		-100,00	4 584		-100,00
UKRAINE	58	332	475,89	850	600	-29,38
LITHUANIA	1 726	622	-63,99	4 571	2 653	-41,96
LATVIA	444 000	360 554	-18,79	56 610	72 093	27,35
ESTONIA	207	3 859	1 761,79	391	56 820	14 442,73
CROATIA	20 087	46 795	132,96	26 459	61 871	133,84
MALTA	1 376	2 177	58,19	5 433	2 647	-51,28
SLOVAKIA	720	30 620	4 152,84	1 936	61 774	3 091,10
SLOVENIA	13 138	7 720	-41,24	23 039	15 899	-30,99

https://www.bps.go.id

TABEL 6. PERKEMBANGAN EKSPOR INDONESIA MENURUT KOMODITI DAN NEGARA TUJUAN
JANUARI-JULI 2019 DAN 2020

KOMODITI / NEGARA TUJUAN	BERAT BERSIH (KG)		PERUB	NILAI FOB (US $)		PERUB
	JAN-JUL 2019	JAN-JUL 2020	%	JAN-JUL 2019	JAN-JUL 2020	%
(1)	(2)	(3)	(4)	(5)	(6)	(7)
CZECH REPUBLIC	264 598	296 426	12,03	85 859	103 960	21,08
RUSSIA FEDERATION	85 679	28 107	-67,20	119 336	35 051	-70,63
SERBIA	17	16 659	100 255,42	39	33 253	85 164,10
MONTENEGRO	1 870	1 681	-10,09	5 190	12 036	131,92
SEMEN	**4 305 929 182**	**4 620 452 430**	**7,30**	**168 225 102**	**156 205 507**	**-7,14**
JAPAN	110 000	88 002	-20,00	18 895	14 993	-20,65
HONG KONG	3 360 000	1 568 006	-53,33	427 694	197 530	-53,82
TAIWAN	129 939 005	288 222 658	121,81	5 423 027	9 741 431	79,63
CHINA	739 378 570	1 407 506 741	90,36	26 042 101	39 172 996	50,42
PAPUA NEW GUINEA	44 399 720	61 772 044	39,13	2 023 585	2 802 018	38,47
THAILAND	500 000		-100,00	44 180		-100,00
SINGAPORE	2 003	30 002 434	1 497 872,13	3 725	1 207 507	32 315,43
PHILIPPINES	273 669 748	305 180 922	11,51	10 249 811	11 003 118	7,35
MALAYSIA	47 790 489	49 544 768	3,67	1 774 143	1 768 835	-0,30
MYANMAR	26 418 970	128 908 235	387,94	830 612	3 977 535	378,87
CAMBODIA	53 347 581	660 000	-98,76	2 069 070	69 854	-96,62
BRUNEI DARUSSALAM	2 700 000	24 210 000	796,67	318 951	975 006	205,69
VIET NAM	27 304 000	23 114 000	-15,35	2 522 683	2 145 224	-14,96
MALDIVES	35 350 000	33 984 870	-3,86	1 528 084	1 352 363	-11,50
BANGLADESH	1 458 144 491	1 565 484 841	7,36	55 321 897	50 532 040	-8,66
SRI LANKA	157 391 418	23 098 524	-85,32	6 941 518	1 079 413	-84,45
UNITED ARAB EMIRATES	650		-100,00	923		-100,00
MAURITIUS	190 699 631	126 430 316	-33,70	8 815 937	5 721 004	-35,11
AUSTRALIA	990 330 100	409 785 862	-58,62	36 641 796	15 126 683	-58,72
EAST TIMOR	125 088 312	94 268 726	-24,64	7 215 105	6 838 252	-5,22
CANADA		1 246	-		1 070	-
CHILE	2 075		-100,00	1 792		-100,00
FRENCH POLYNESIA	1 500	46 620 000	3 107 900,00	172	2 478 240	1 437 310,82
NETHERLANDS	1		-100,00	1		-100,00
FRANCE	732	202	-72,40	1 237	217	-82,43
GERMANY, FED. REP. OF	85		-100,00	2 305		-100,00
SPAIN		32	-		179	-
POLAND	100		-100,00	5 855		-100,00
BARANG DARI BATU UNTUK KEPERLUAN RUMAH TANGGA	**26 185 353**	**24 942 253**	**-4,75**	**29 424 088**	**27 095 567**	**-7,91**
JAPAN	2 033 707	1 752 311	-13,84	1 680 342	1 006 802	-40,08
HONG KONG	16 845	4 332	-74,28	34 187	12 023	-64,83
KOREA, REPUBLIC OF	5 056 436	4 674 596	-7,55	6 772 076	7 562 417	11,67
TAIWAN	484 891	754 800	55,66	176 544	175 224	-0,75
CHINA	873 598	1 575 723	80,37	938 210	1 034 914	10,31
PAPUA NEW GUINEA	4 418	4 210	-4,71	13 718	14 028	2,26
THAILAND	572 251	475 085	-16,98	592 290	367 159	-38,01
SINGAPORE	118 294	74 064	-37,39	371 998	119 475	-67,88
PHILIPPINES	152 058	58 322	-61,65	262 072	120 313	-54,09
MALAYSIA	788 687	348 349	-55,83	509 341	207 452	-59,27
MYANMAR	23 328	48 400	107,48	10 602	13 824	30,39
CAMBODIA	49 712		-100,00	13 995		-100,00
BRUNEI DARUSSALAM	13 268	5 815	-56,17	9 138	3 908	-57,23
VIET NAM	183 570	301 866	64,44	210 043	408 088	94,29
MALDIVES	197 050	46 003	-76,65	175 868	44 786	-74,53
INDIA	579 206	121 123	-79,09	439 842	160 595	-63,49
PAKISTAN	27 253	3	-99,99	18 142	770	-95,76
BANGLADESH	94 186	49 651	-47,28	251 507	113 023	-55,06
SRI LANKA	21 880	14 103	-35,54	21 738	25 756	18,48
IRAQ	537 884	379 975	-29,36	1 062 911	1 008 202	-5,15
SAUDI ARABIA	38 693	31 664	-18,17	56 032	37 753	-32,62
ISRAEL	39 912	59 401	48,83	47 526	65 478	37,77
KUWAIT	4 100	11 449	179,24	1 570	13 234	742,90
JORDAN	2 987		-100,00	7 531		-100,00
LEBANON	4 134	5 928	43,39	9 332	4 991	-46,52
OMAN		16 000	-		10 400	-
TURKEY	9 994	8 814	-11,81	5 855	14 998	156,16
UNITED ARAB EMIRATES	147 030	269 171	83,07	110 974	287 278	158,87
QATAR	46 367	19 686	-57,54	99 149	41 280	-58,37
CYPRUS	128	770	503,45	608	385	-36,68
EGYPT	48 498	71 954	48,36	94 140	93 091	-1,11
LIBYAN ARAB JAMAHIRIYA		350	-		2 365	-
MOROCCO	26 758	41 802	56,22	30 666	23 669	-22,82
TUNISIA	1 490	102	-93,15	1 460	473	-67,63
TANZANIA, UNITED REP. OF	100		-100,00	35		-100,00
MADAGASCAR		41 920	-		20 060	-
REUNION	25 623	26 735	4,34	19 444	17 335	-10,84
TOGO	200		-100,00	475		-100,00
CAMEROON	3 920		-100,00	3 280		-100,00
COTE D'IVOIRE	7 085		-100,00	11 344		-100,00
SEYCHELLES	31 640	10 599	-66,50	34 803	15 365	-55,85
SOUTH AFRICA	105 172	77 045	-26,74	56 973	43 668	-23,35

https://www.bps.go.id

TABEL 6. PERKEMBANGAN EKSPOR INDONESIA MENURUT KOMODITI DAN NEGARA TUJUAN
JANUARI-JULI 2019 DAN 2020

KOMODITI / NEGARA TUJUAN	BERAT BERSIH (KG)		PERUB	NILAI FOB (US $)		PERUB
	JAN-JUL 2019	JAN-JUL 2020	%	JAN-JUL 2019	JAN-JUL 2020	%
(1)	(2)	(3)	(4)	(5)	(6)	(7)
MAURITIUS	28 575	12 964	-54,63	29 127	16 888	-42,02
MAYOTTE	1 335		-100,00	1 685		-100,00
AUSTRALIA	583 225	757 775	29,93	398 965	499 054	25,09
NEW ZEALAND	164 173	97 869	-40,39	97 003	67 409	-30,51
GUAM	122		-100,00	930		-100,00
PALAU		16 484	-		33 203	-
NEW CALEDONIA	13 859	3 166	-77,16	6 248	931	-85,09
VANUATU	1 550	8 010	416,77	1 120	1 845	64,76
COOK ISLANDS		2 676	-		3 621	-
FIJI	117 455	5 570	-95,26	58 185	7 324	-87,41
SAMOA		100	-		213	-
SOLOMON ISLANDS	150	219	45,93	1 650	5 463	231,11
EAST TIMOR	5 458	2 710	-50,35	2 182	5 261	141,13
UNITED STATES	4 990 057	5 720 193	14,63	5 905 873	5 566 328	-5,75
CANADA	717 118	690 746	-3,68	591 296	652 604	10,37
MEXICO	321 014	272 639	-15,07	250 951	163 378	-34,90
GUATEMALA	770		-100,00	1 555		-100,00
HONDURAS	1 072	1 529	42,63	6 257	6 511	4,05
PANAMA	27 189	2 350	-91,36	11 487	5 057	-55,97
SURINAME	8 997		-100,00	2 332		-100,00
CHILE	15 789	2 482	-84,28	9 759	6 061	-37,89
ARGENTINA	3 860	28 921	649,25	2 445	26 459	981,99
BRAZIL	883 893	916 995	3,75	543 450	522 560	-3,84
COLOMBIA	37 099	83 726	125,68	26 637	54 655	105,19
URUGUAY		522	-		767	-
ECUADOR	826		-100,00	892		-100,00
PERU	3 202		-100,00	2 963		-100,00
TRINIDAD AND TOBAGO	9 802		-100,00	11 219		-100,00
BAHAMAS	8 345		-100,00	8 608		-100,00
PUERTO RICO		12 133	-		6 574	-
DOMINICAN REPUBLIC	14 575	3 975	-72,73	79 972	6 487	-91,89
COSTA RICA	43 039	52 521	22,03	31 389	43 546	38,73
BARBADOS	100		-100,00	86		-100,00
ANTIGUA AND BARBUDA	3 027		-100,00	8 557		-100,00
ARUBA	20 140		-100,00	3 415		-100,00
BERMUDA	40		-100,00	111		-100,00
DOMINICA	394		-100,00	786		-100,00
FRENCH GUIANA	129	20 500	15 791,47	1 600	4 152	159,49
FRENCH POLYNESIA	13 889	4 535	-67,35	14 574	1 962	-86,54
MARTINIQUE	55	20 172	36 576,36	28	5 643	20 072,52
NETHERLANDS ANTILLES	1 399	928	-33,67	2 860	170	-94,04
TURKS AND CAICOS ISLANDS	5 565		-100,00	7 484		-100,00
GUADELOUPE	13 136	32 253	145,54	11 842	16 492	39,27
UNITED KINGDOM	85 303	17 084	-79,97	97 383	53 701	-44,86
NETHERLANDS	595 134	762 710	28,16	1 423 770	1 476 629	3,71
FRANCE	1 289 567	880 450	-31,73	980 306	804 524	-17,93
GERMANY, FED. REP. OF	495 057	538 285	8,73	1 887 220	1 846 920	-2,14
AUSTRIA	32 465	32 471	0,02	30 686	39 421	28,47
BELGIUM	1 279 307	1 063 929	-16,84	828 067	689 335	-16,75
SWITZERLAND	37 996	30 926	-18,61	62 435	68 636	9,93
DENMARK	44 739	25 165	-43,75	52 912	37 517	-29,09
NORWAY	773	10 405	1 246,05	3 520	11 034	213,47
SWEDEN	16 621	2 297	-86,18	17 120	2 523	-85,26
FINLAND	31 053		-100,00	24 762		-100,00
IRELAND	650	277	-57,38	104	36	-65,52
ITALY	237 071	179 359	-24,34	177 323	137 229	-22,61
SPAIN	979 350	819 017	-16,37	857 069	608 227	-29,03
PORTUGAL	57 255	91 045	59,02	48 330	64 231	32,90
ICELAND	928	2 430	161,85	1 584	3 477	119,52
GREECE	259 117	165 807	-36,01	202 394	140 066	-30,80
HUNGARY	1 464	1 632	11,48	1 925	1 752	-8,99
POLAND	27 365	24 693	-9,76	131 242	109 032	-16,92
ROMANIA	23	1 475	6 456,67	6 923	7 317	5,70
BULGARIA	8 129	8 956	10,18	10 557	11 292	6,97
ALBANIA	2 272	96	-95,78	3 848	283	-92,65
KAZAKHSTAN	287		-100,00	699		-100,00
UKRAINE	345	350	1,45	416	714	71,71
UZBEKISTAN		163	-		8 653	-
LITHUANIA	1 131		-100,00	1 837		-100,00
ESTONIA	143 502	72 153	-49,72	119 648	61 962	-48,21
GEORGIA	1 324		-100,00	1 684		-100,00
CROATIA		125	-		129	-
MALTA	1 239	2 739	121,04	750	2 150	186,75
SLOVENIA	8 842	3 848	-56,49	10 075	6 834	-32,17
CZECH REPUBLIC	9 416	390	-95,86	8 415	600	-92,87
RUSSIA FEDERATION	103 491	43 518	-57,95	138 164	78 333	-43,30
SERBIA	1 363	991	-27,31	1 634	1 152	-29,50
MONTENEGRO		2 683	-		660	-

https://www.bps.go.id

TABEL 6. PERKEMBANGAN EKSPOR INDONESIA MENURUT KOMODITI DAN NEGARA TUJUAN
JANUARI-JULI 2019 DAN 2020

KOMODITI / NEGARA TUJUAN	BERAT BERSIH (KG)		PERUB	NILAI FOB (US $)		PERUB
	JAN-JUL 2019	JAN-JUL 2020	%	JAN-JUL 2019	JAN-JUL 2020	%
(1)	(2)	(3)	(4)	(5)	(6)	(7)
BARANG DARI SEMEN DAN KAPUR UNTUK KONSTRUKSI	**209 517 324**	**103 704 822**	**-50,50**	**22 746 894**	**11 114 107**	**-51,14**
JAPAN	767 829	584 467	-23,88	815 919	663 216	-18,72
HONG KONG	2 292 186	190	-99,99	1 040 039	1 860	-99,82
KOREA, REPUBLIC OF	425 277	308 885	-27,37	126 132	101 703	-19,37
TAIWAN	3 104	7 694	147,92	13 514	10 733	-20,58
CHINA	754 485	254 321	-66,29	167 920	34 003	-79,75
PAPUA NEW GUINEA		1 015	-		566	-
THAILAND	1 275	5 176	306,00	4 522	3 619	-19,98
SINGAPORE	111 582 193	46 029 861	-58,75	7 736 855	3 140 795	-59,40
PHILIPPINES	10 446 170	2 359 854	-77,41	2 060 008	416 158	-79,80
MALAYSIA	141 474	142 061	0,41	176 141	31 637	-82,04
MYANMAR	24		-100,00	194		-100,00
BRUNEI DARUSSALAM	100 560	26 930	-73,22	18 705	2 650	-85,83
VIET NAM	7 082 125	56 098	-99,21	3 470 419	20 086	-99,42
MALDIVES	24 374	34 846	42,96	19 439	109 812	464,90
INDIA	187 768	170 596	-9,15	105 850	122 111	15,36
BANGLADESH	72 528 850	50 731 200	-30,05	3 412 489	2 264 017	-33,65
SRI LANKA	62 655	118	-99,81	25 864	310	-98,80
SAUDI ARABIA	4 430	2 306	-47,95	7 285	471	-93,53
ISRAEL	42	39	-7,14	36	20	-44,54
JORDAN		560	-		2 449	-
LEBANON	1 796		-100,00	600		-100,00
OMAN	340		-100,00	2 380		-100,00
TURKEY	2 300	5 358	132,93	1 209	3 406	181,75
UNITED ARAB EMIRATES	16 780	4 431	-73,60	109 414	8 272	-92,44
QATAR		300	-		2 829	-
BAHRAIN	190		-100,00	2 343		-100,00
CYPRUS	34	4 504	13 304,76	176	4 623	2 526,70
EGYPT	1 100		-100,00	1 620		-100,00
MOROCCO	375	160	-57,33	443	110	-75,16
TUNISIA	7 772	738	-90,50	5 826	2 737	-53,03
ETHIOPIA		84	-		237	-
TANZANIA, UNITED REP. OF	388		-100,00	475		-100,00
MADAGASCAR	1 790	80	-95,53	1 030	146	-85,79
REUNION	10 536	34 955	231,77	14 022	22 167	58,09
MOZAMBIQUE		1 252	-		2 689	-
TOGO		65	-		71	-
NIGERIA	40		-100,00	45		-100,00
COTE D'IVOIRE	1 686		-100,00	1 144		-100,00
SEYCHELLES	4 096	3 557	-13,16	4 232	3 188	-24,68
SOUTH AFRICA	10 293	14 159	37,56	4 726	23 705	401,56
MAURITIUS	33 383	35 512	6,38	17 151	13 849	-19,25
MAYOTTE	175		-100,00	46		-100,00
AUSTRALIA	782 956	981 196	25,32	1 079 353	1 510 757	39,97
NEW ZEALAND	48 392	88 999	83,91	45 301	40 964	-9,57
PALAU		1 930	-		877	-
NEW CALEDONIA	16 587	23 672	42,71	5 208	13 489	159,02
SAINT VINCENT AND THE GRENADINES	60		-100,00	64		-100,00
VANUATU	2 485		-100,00	2 294		-100,00
WALLIS AND FUTUNA ISLANDS	3 188	1 789	-43,88	1 581	854	-45,97
COOK ISLANDS	170	2 483	1 360,43	433	1 788	312,57
FIJI	13 950	12 716	-8,85	9 515	3 915	-58,85
EAST TIMOR	74 114	42 800	-42,25	7 210	9 039	25,36
UNITED STATES	519 441	579 508	11,56	984 750	1 309 618	32,99
CANADA	22 159	19 212	-13,30	23 733	112 573	374,33
MEXICO	42		-100,00	33		-100,00
GUATEMALA	404		-100,00	124		-100,00
PANAMA	20 246	840	-95,85	12 201	1 000	-91,80
CURACAO	58		-100,00	466		-100,00
SURINAME	725		-100,00	692		-100,00
CHILE	350		-100,00	241		-100,00
ARGENTINA	7 543	2 685	-64,40	4 111	1 100	-73,24
BRAZIL	26 065	10 320	-60,41	22 698	29 640	30,59
COLOMBIA	5 603	1 300	-76,80	7 333	1 762	-75,97
BOLIVIA		200	-		304	-
URUGUAY	3 806		-100,00	6 701		-100,00
ECUADOR	174		-100,00	33		-100,00
PERU	6 940		-100,00	2 261		-100,00
BAHAMAS	2 149	1 090	-49,28	6 752	457	-93,23
JAMAICA	3 203		-100,00	7 550		-100,00
DOMINICAN REPUBLIC	1 580		-100,00	956		-100,00
COSTA RICA	49 320	1 920	-96,11	50 255	2 027	-95,97
BARBADOS	2 226		-100,00	526		-100,00
ANTIGUA AND BARBUDA	2 800		-100,00	6 549		-100,00
ARUBA	800		-100,00	587		-100,00
CAYMAN ISLANDS	33	100	203,03	71	79	10,00
FRENCH GUIANA	459		-100,00	1 152		-100,00
FRENCH POLYNESIA	8 342	5 425	-34,96	10 225	2 902	-71,62

https://www.bps.go.id

TABEL 6. PERKEMBANGAN EKSPOR INDONESIA MENURUT KOMODITI DAN NEGARA TUJUAN
JANUARI-JULI 2019 DAN 2020

KOMODITI / NEGARA TUJUAN	BERAT BERSIH (KG)		PERUB	NILAI FOB (US $)		PERUB
	JAN-JUL 2019	JAN-JUL 2020	%	JAN-JUL 2019	JAN-JUL 2020	%
(1)	(2)	(3)	(4)	(5)	(6)	(7)
MARTINIQUE		5 745	-		7 490	-
NETHERLANDS ANTILLES	5 505	1 630	-70,39	9 594	98	-98,98
GUADELOUPE	11 491	21 239	84,83	6 709	20 352	203,33
VIRGIN ISLANDS (BRITISH)		820	-		2 784	-
UNITED KINGDOM	49 845	81 852	64,21	104 418	154 182	47,66
NETHERLANDS	139 488	254 414	82,39	138 543	221 407	59,81
FRANCE	608 325	326 511	-46,33	317 344	247 343	-22,06
GERMANY, FED. REP. OF	84 024	89 843	6,93	56 103	160 936	186,86
AUSTRIA	18 907	247	-98,70	21 158	3 916	-81,49
BELGIUM	181 193	108 371	-40,19	70 207	38 774	-44,77
SWITZERLAND	1 450	1 508	4,00	2 366	1 576	-33,41
DENMARK	9 181	3 734	-59,33	10 039	3 617	-63,97
NORWAY	3 300	2 975	-9,85	1 555	3 837	146,79
SWEDEN	24 370	14 558	-40,26	61 133	23 401	-61,72
IRELAND	2 836	10 152	257,95	9 207	10 668	15,87
ITALY	32 885	13 397	-59,26	44 422	16 476	-62,91
SPAIN	104 695	129 762	23,94	120 807	79 997	-33,78
PORTUGAL	10 603	12 876	21,44	14 807	5 375	-63,70
GREECE	32 684	9 000	-72,46	39 509	17 651	-55,32
HUNGARY	82	140	70,73	375	207	-44,81
POLAND	1 982	3 341	68,57	2 053	5 348	160,55
ROMANIA	184	589	220,11	331	581	75,75
BULGARIA		1 333	-		3 210	-
ALBANIA	1 733	1 100	-36,53	854	33	-96,19
LITHUANIA	3 201	5 373	67,88	1 768	9 106	415,03
LATVIA	7 220		-100,00	7 880		-100,00
ESTONIA	12 615		-100,00	7 180		-100,00
GEORGIA	24 782		-100,00	14 562		-100,00
CROATIA		1 062	-		6 351	-
MALTA	3 882	358	-90,78	2 614	320	-87,76
SLOVAKIA		60	-		33	-
SLOVENIA	10 680		-100,00	5 373		-100,00
CZECH REPUBLIC	1 209	15	-98,75	1 311	188	-85,68
RUSSIA FEDERATION	3 958	3 260	-17,64	4 888	11 462	134,51
SERBIA	752		-100,00	609		-100,00
BARANG GALIAN BUKAN LOGAM LAINNYA	**7 003 243**	**3 647 860**	**-47,91**	**11 864 782**	**6 811 559**	**-42,59**
JAPAN	223 501	194 758	-12,86	2 394 297	1 338 289	-44,11
HONG KONG	1 856	1 694	-8,76	7 461	9 528	27,71
KOREA, REPUBLIC OF	3 043 814	585 137	-80,78	1 744 277	499 910	-71,34
TAIWAN	54 217	6 596	-87,83	78 114	17 591	-77,48
CHINA	104 459	8 142	-92,21	715 888	21 156	-97,04
PAPUA NEW GUINEA	29	39	34,48	237	4 196	1 671,45
THAILAND	342 130	76 845	-77,54	532 980	389 707	-26,88
SINGAPORE	25 515	37 958	48,77	64 364	70 750	9,92
PHILIPPINES	139 413	70 437	-49,48	360 196	207 289	-42,45
MALAYSIA	188 797	123 029	-34,84	737 750	575 254	-22,03
MYANMAR		8 838	-		42 830	-
BRUNEI DARUSSALAM	2 330	50	-97,85	3 383	13	-99,63
VIET NAM	131 573	86 963	-33,90	303 040	274 441	-9,44
MALDIVES	4 596	4 627	0,68	17 573	17 612	0,22
INDIA	100 876	50 634	-49,81	98 215	56 555	-42,42
PAKISTAN	55 746	33 544	-39,83	293 192	151 127	-48,45
BANGLADESH	21 448	6 641	-69,04	88 850	28 112	-68,36
SRI LANKA	5 325	4 474	-16,00	19 869	15 937	-19,79
IRAQ	1 400		-100,00	493		-100,00
IRAN (ISLAMIC REPUBLIC OF)	3 423		-100,00	47 274		-100,00
SAUDI ARABIA	21 129	521	-97,53	8 114	1 447	-82,17
ISRAEL	9 942		-100,00	5 937		-100,00
KUWAIT		4 015	-		2 346	-
TURKEY	310	1 075	246,77	310	1 244	301,29
UNITED ARAB EMIRATES	153 723	139 141	-9,49	139 237	128 838	-7,47
QATAR		4	-		5	-
CYPRUS		1 970	-		4 850	-
TANZANIA, UNITED REP. OF	583		-100,00	295		-100,00
KENYA	26	125	386,38	96	2 854	2 873,31
REUNION	5 891	13 975	137,23	4 202	6 955	65,53
BOTSWANA	750		-100,00	552		-100,00
ANGOLA	900		-100,00	1 286		-100,00
NIGERIA	244 100	13 965	-94,28	1 345 060	10 575	-99,21
GABON	95		-100,00	20		-100,00
SEYCHELLES	844	1 190	41,00	1 927	618	-67,93
SOUTH AFRICA	6 784	29 322	332,22	15 036	17 808	18,44
MAURITIUS	48 124	27 387	-43,09	20 290	10 096	-50,24
MAYOTTE		12	-		23	-
AUSTRALIA	240 691	213 742	-11,20	646 548	590 861	-8,61
NEW ZEALAND	23 357	17 317	-25,86	17 861	8 936	-49,97
GUAM	1 380		-100,00	672		-100,00
NEW CALEDONIA	22 585	4 340	-80,78	29 839	1 614	-94,59

https://www.bpsbgo.id

TABEL 6. PERKEMBANGAN EKSPOR INDONESIA MENURUT KOMODITI DAN NEGARA TUJUAN
JANUARI-JULI 2019 DAN 2020

KOMODITI / NEGARA TUJUAN	BERAT BERSIH (KG)		PERUB	NILAI FOB (US $)		PERUB
	JAN-JUL 2019	JAN-JUL 2020	%	JAN-JUL 2019	JAN-JUL 2020	%
(1)	(2)	(3)	(4)	(5)	(6)	(7)
SAINT VINCENT AND THE GRENADINES	1 520		-100,00	733		-100,00
COOK ISLANDS	430		-100,00	485		-100,00
FIJI	4 019	610	-84,82	15 982	574	-96,41
EAST TIMOR	68 235	128 366	88,12	23 789	15 941	-32,99
UNITED STATES	402 256	487 914	21,29	621 236	823 000	32,48
CANADA	10 143	17 895	76,43	17 625	19 991	13,42
MEXICO	0	39	9 823,08	668	88	-86,90
GUATEMALA	80 484	80 095	-0,48	226 650	234 601	3,51
PANAMA		133	-		1 028	-
CURACAO		125	-		233	-
CHILE	670	40	-94,03	558	150	-73,19
ARGENTINA	3 236	1 319	-59,24	3 283	4 297	30,91
BRAZIL	4 392	24 066	448,00	82 901	6 377	-92,31
COLOMBIA	5 416	257	-95,25	8 008	2 026	-74,70
URUGUAY	4 756	5 998	26,10	38 957	44 352	13,85
PERU	3	1	-66,67	41	27	-34,77
COSTA RICA	24 385	6 503	-73,33	22 002	17 216	-21,75
BARBADOS	1 037		-100,00	750		-100,00
ANTIGUA AND BARBUDA	621		-100,00	386		-100,00
CAYMAN ISLANDS	2 561	360	-85,94	564	225	-60,13
FRENCH POLYNESIA	55 530	22 874	-58,81	18 517	5 206	-71,89
MARTINIQUE	266	380	42,86	1 284	673	-47,55
GUADELOUPE	3 259	360	-88,95	3 894	1 196	-69,29
VIRGIN ISLANDS (BRITISH)	40		-100,00	123		-100,00
UNITED KINGDOM	20 996	37 364	77,96	57 429	72 740	26,66
NETHERLANDS	582 197	420 058	-27,85	460 179	326 434	-29,06
FRANCE	109 230	179 672	64,49	77 911	122 066	56,67
GERMANY, FED. REP. OF	56 400	59 230	5,02	45 989	41 303	-10,19
AUSTRIA	829	30	-96,38	7 393	114	-98,45
BELGIUM	121 738	217 421	78,60	193 547	317 486	64,04
SWITZERLAND	7 851	8 890	13,24	4 394	23 989	445,88
LUXEMBOURG	275		-100,00	464		-100,00
DENMARK	19 463	26 815	37,78	26 730	68 282	155,45
NORWAY	12 523	3 897	-68,88	11 866	5 409	-54,42
SWEDEN	9 500	1 217	-87,19	1 321	3 044	130,38
FINLAND	326		-100,00	3 380		-100,00
IRELAND	48	167	247,92	58	243	319,98
ITALY	7 541	27 719	267,58	23 687	30 020	26,73
SPAIN	78 990	79 624	0,80	63 518	74 431	17,18
PORTUGAL	7 575	4 677	-38,26	2 861	4 811	68,16
GREECE	1 497	1 390	-7,16	2 010	1 245	-38,06
HUNGARY		290	-		609	-
POLAND	20 000	418	-97,91	4 397	750	-82,94
BULGARIA	26 762		-100,00	21 693		-100,00
ALBANIA	2 352		-100,00	1 953		-100,00
UKRAINE		1 207	-		454	-
LITHUANIA	77	140	83,01	161	500	209,83
LATVIA	2 510		-100,00	3 020		-100,00
ESTONIA	780	12	-98,46	2 700	22	-99,18
CROATIA	500	83	-83,40	2 340	163	-93,03
SLOVENIA	864	1 673	93,63	729	977	34,13
CZECH REPUBLIC	333	416	24,92	494	703	42,15
RUSSIA FEDERATION	6 769	29 609	337,42	11 252	29 194	159,46
SERBIA	395		-100,00	135		-100,00
BARANG DARI SEMEN, KAPUR, GIPS DAN ASBES LAINNYA	**48 900 319**	**61 537 913**	**25,84**	**10 301 997**	**12 800 148**	**24,25**
JAPAN	42 256		-100,00	123 223		-100,00
HONG KONG	44 790	412	-99,08	9 174	2 496	-72,79
KOREA, REPUBLIC OF	2 738 021	5 977 714	118,32	609 238	1 362 743	123,68
TAIWAN	3 830 251	4 991 839	30,33	845 378	1 103 183	30,50
CHINA	3	3	6,67	40	245	511,87
PAPUA NEW GUINEA	271 496	509 010	87,48	62 918	125 763	99,88
THAILAND	22 056	2 672	-87,89	23 210	760	-96,72
SINGAPORE	476 406	122 014	-74,39	263 834	25 205	-90,45
PHILIPPINES	13 197 566	25 423 548	92,64	2 476 865	4 871 788	96,69
MALAYSIA	3 774 220	1 459 010	-61,34	712 481	290 797	-59,19
MYANMAR	1 780 079	1 709 464	-3,97	334 610	304 294	-9,06
CAMBODIA	23 920	23 920	0,00	4 554	4 094	-10,10
BRUNEI DARUSSALAM	259 025	412 890	59,40	53 209	84 083	58,02
NEPAL		22 839	-		11 526	-
VIET NAM	8 051 502	7 871 048	-2,24	1 667 915	1 678 257	0,62
MALDIVES	106 590	230 297	116,06	33 203	54 371	63,75
INDIA	567 942	284 766	-49,86	194 228	104 827	-46,03
BANGLADESH	17 604		-100,00	8 525		-100,00
UNITED ARAB EMIRATES	157 509		-100,00	24 792		-100,00
EGYPT	22 710		-100,00	5 201		-100,00
REUNION	23 620	48 840	106,77	4 388	10 120	130,61
GHANA	5 667 840	4 727 136	-16,60	1 210 992	941 256	-22,27

https://www.bps.go.id

TABEL 6. PERKEMBANGAN EKSPOR INDONESIA MENURUT KOMODITI DAN NEGARA TUJUAN
JANUARI-JULI 2019 DAN 2020

KOMODITI / NEGARA TUJUAN	BERAT BERSIH (KG)		PERUB	NILAI FOB (US $)		PERUB
	JAN-JUL 2019	JAN-JUL 2020	%	JAN-JUL 2019	JAN-JUL 2020	%
(1)	(2)	(3)	(4)	(5)	(6)	(7)
NIGERIA		137 700	-		35 650	-
SOUTH AFRICA	3 477 974	915 740	-73,67	597 773	167 673	-71,95
AUSTRALIA	25 653	77 097	200,53	9 145	18 225	99,28
NEW ZEALAND	157 862	19 850	-87,43	41 019	4 264	-89,60
GUAM	142 806	272 880	91,08	36 457	65 520	79,72
PALAU		22 310	-		5 225	-
NEW CALEDONIA	92 800	67 848	-26,89	20 178	17 755	-12,01
NORTHERN MARIANA ISLANDS	105 082	108 540	3,29	23 801	24 717	3,85
FIJI	231 021	153 990	-33,34	52 627	33 503	-36,34
SAMOA	42 424	21 272	-49,86	9 484	4 804	-49,35
SOLOMON ISLANDS	42 638		-100,00	9 628		-100,00
EAST TIMOR	48 235		-100,00	12 847		-100,00
UNITED STATES	18 277	25 778	41,04	34 407	72 742	111,42
CHILE		13 780	-		5 351	-
COSTA RICA	1 175		-100,00	259		-100,00
BARBADOS	169		-100,00	321		-100,00
FRENCH POLYNESIA	66 549	23 240	-65,08	14 113	3 237	-77,06
UNITED KINGDOM	426 856		-100,00	98 658		-100,00
NETHERLANDS	1 255		-100,00	1 116		-100,00
FRANCE	44 720	49 240	10,11	8 942	9 812	9,73
GERMANY, FED. REP. OF		1 976 622	-		492 435	-
BELGIUM		128 510	-		31 351	-
SPAIN	376 980	580 087	53,88	94 678	140 633	48,54
GREECE	2 956		-100,00	5 066		-100,00
POLAND	1 713 716	2 014 554	17,55	397 434	452 026	13,74
ROMANIA	573 029	1 071 100	86,92	115 078	219 899	91,09
BULGARIA	22 280		-100,00	3 519		-100,00
KAZAKHSTAN	80		-100,00	239		-100,00
UKRAINE	210 376	40 354	-80,82	47 227	19 519	-58,67
BARANG DARI MARMER, GRANIT DAN BATU LAINNYA	**9 341 334**	**8 834 832**	**-5,42**	**6 808 484**	**5 995 116**	**-11,95**
JAPAN	271 254	101 391	-62,62	146 434	87 941	-39,94
HONG KONG	4 895	3 664	-25,15	27 243	8 224	-69,81
KOREA, REPUBLIC OF	188 361	128 658	-31,70	69 355	61 013	-12,03
TAIWAN	48 403	72 623	50,04	19 487	26 670	36,86
CHINA	1 498	12 531	736,45	4 329	26 784	518,64
PAPUA NEW GUINEA		451	-		412	-
THAILAND	513 251	570 973	11,25	343 952	318 716	-7,34
SINGAPORE	92 754	290 375	213,06	167 756	113 714	-32,21
PHILIPPINES	69 240	14 131	-79,59	39 705	16 470	-58,52
MALAYSIA	302 193	126 220	-58,23	93 863	56 499	-39,81
MYANMAR	21 422		-100,00	3 760		-100,00
CAMBODIA	7 274	32 204	342,73	8 805	14 355	63,03
NEPAL		33	-		63	-
VIET NAM	156 174	117 211	-24,95	197 666	89 325	-54,81
MALDIVES	84 304	133 712	58,61	390 531	72 834	-81,35
INDIA	189 897	110 221	-41,96	112 213	82 926	-26,10
SRI LANKA	115 240	29 131	-74,72	58 230	22 763	-60,91
SAUDI ARABIA	4 500	47 630	958,44	2 601	13 182	406,75
ISRAEL	1 136	832	-26,80	2 357	1 010	-57,15
KUWAIT	1 800	550	-69,44	353	413	16,74
JORDAN		387	-		357	-
LEBANON	5 085		-100,00	1 625		-100,00
OMAN	42 668	83	-99,81	19 391	1 377	-92,90
TURKEY	27 290	2 752	-89,91	14 670	11 521	-21,47
UNITED ARAB EMIRATES	27 480	106 493	287,52	21 656	73 432	239,08
QATAR		5	-		207	-
BAHRAIN		68	-		70	-
EGYPT		4 250	-		971	-
MOROCCO	60 845	63 956	5,11	32 818	48 881	48,95
ERITREA	48 100		-100,00	5 319		-100,00
NAMIBIA	19 091		-100,00	10 076		-100,00
TANZANIA, UNITED REP. OF	1 667	329	-80,26	138	768	454,59
MADAGASCAR	773	693	-10,35	1 242	383	-69,17
REUNION	180 741	116 130	-35,75	122 974	92 401	-24,86
MOZAMBIQUE		378	-		905	-
GHANA	2 950		-100,00	2 683		-100,00
CONGO	2 987		-100,00	2 350		-100,00
COTE D'IVOIRE	5 170		-100,00	3 173		-100,00
SENEGAL		32 674	-		15 953	-
SEYCHELLES	35 221	38 966	10,63	21 859	26 462	21,06
SOUTH AFRICA	25 122	7 795	-68,97	16 054	3 593	-77,62
MAURITIUS	22 762	4 724	-79,25	12 466	2 470	-80,18
MAYOTTE	900		-100,00	193		-100,00
AUSTRALIA	466 249	426 876	-8,44	174 815	198 356	13,47
NEW ZEALAND	68 008	26 174	-61,51	48 569	24 277	-50,02
GUAM		150	-		12	-
PALAU	4 978	32 093	544,70	7 849	16 193	106,31

https://www.bps.go.id

TABEL 6. PERKEMBANGAN EKSPOR INDONESIA MENURUT KOMODITI DAN NEGARA TUJUAN
JANUARI-JULI 2019 DAN 2020

KOMODITI / NEGARA TUJUAN	BERAT BERSIH (KG)		PERUB	NILAI FOB (US $)		PERUB
	JAN-JUL 2019	JAN-JUL 2020	%	JAN-JUL 2019	JAN-JUL 2020	%
(1)	(2)	(3)	(4)	(5)	(6)	(7)
NEW CALEDONIA	2 457	6 374	159,42	647	3 976	514,74
NORTHERN MARIANA ISLANDS	500		-100,00	1 313		-100,00
VANUATU		37 900	-		23 086	-
WALLIS AND FUTUNA ISLANDS	5		-100,00	97		-100,00
COOK ISLANDS		250	-		882	-
FIJI	4 365	9 215	111,11	17 908	5 780	-67,72
MARSHALL ISLANDS	67		-100,00	120		-100,00
EAST TIMOR		36 858	-		5 693	-
UNITED STATES	555 876	599 575	7,86	685 995	741 000	8,02
CANADA	32 628	58 460	79,17	40 313	40 606	0,73
MEXICO	23 811	185 485	678,99	4 034	97 961	2 328,23
GUATEMALA	23 492	150	-99,36	14 689	160	-98,91
PANAMA	33 799	84 840	151,01	11 559	46 992	306,55
SURINAME	2 320	696	-70,00	4 170	850	-79,62
CHILE	1 762	3 137	78,02	3 021	3 743	23,88
ARGENTINA	165 575	394 240	138,10	85 475	217 611	154,59
BRAZIL	1 488 241	1 211 166	-18,62	756 209	630 737	-16,59
COLOMBIA	19 240	23 989	24,68	10 339	11 509	11,32
PARAGUAY	21 000		-100,00	12 000		-100,00
PERU	25 800		-100,00	13 178		-100,00
JAMAICA	6 431	5 610	-12,77	3 787	1 647	-56,50
PUERTO RICO	14 460	26 100	80,50	10 726	20 425	90,43
DOMINICAN REPUBLIC	108	13 455	12 358,15	460	14 787	3 111,58
COSTA RICA	82 106	146 718	78,69	28 191	78 972	180,14
BARBADOS	600		-100,00	57		-100,00
ARUBA	325		-100,00	1 641		-100,00
CAYMAN ISLANDS	19 359	2 900	-85,02	20 382	1 004	-95,08
DOMINICA		105 700	-		24 000	-
FRENCH GUIANA		16 481	-		15 863	-
FRENCH POLYNESIA	19 960	13 891	-30,41	12 348	6 962	-43,62
MARTINIQUE	3 218		-100,00	1 339		-100,00
NETHERLANDS ANTILLES	4 047		-100,00	1 803		-100,00
TURKS AND CAICOS ISLANDS	2 184	33 363	1 427,60	756	22 147	2 828,72
GUADELOUPE	19 199	14 817	-22,82	11 502	14 193	23,40
VIRGIN ISLANDS (BRITISH)	2 030	4 073	100,64	691	726	5,16
U.S. VIRGIN ISLANDS	375		-100,00	682		-100,00
UNITED KINGDOM	155 869	155 468	-0,26	173 454	167 910	-3,20
NETHERLANDS	1 041 405	585 201	-43,81	709 035	391 574	-44,77
FRANCE	394 756	393 839	-0,23	246 353	268 211	8,87
GERMANY, FED. REP. OF	387 419	568 815	46,82	279 728	344 677	23,22
AUSTRIA	4 224	2 348	-44,41	3 526	1 164	-66,98
BELGIUM	82 877	124 879	50,68	61 416	101 744	65,66
SWITZERLAND	1 710	7 990	367,23	7 501	9 062	20,81
LUXEMBOURG	32		-100,00	79		-100,00
DENMARK	22 487	22 950	2,06	22 287	16 735	-24,91
NORWAY	5 148	3 039	-40,97	2 823	4 898	73,48
SWEDEN	11 347	36 668	223,13	17 960	22 316	24,25
FINLAND	13 794	7 779	-43,61	4 250	3 761	-11,50
IRELAND	66 024	28 410	-56,97	49 078	7 555	-84,61
ITALY	484 991	374 524	-22,78	443 297	322 001	-27,36
SPAIN	765 534	661 376	-13,61	693 178	619 709	-10,60
PORTUGAL	30 645	68 958	125,02	20 391	36 211	77,58
GREECE	117 402	22 603	-80,75	63 062	14 513	-76,99
HUNGARY	26 079	2 651	-89,83	11 103	3 166	-71,49
POLAND	3 517	1 307	-62,84	2 220	792	-64,31
ROMANIA	2 870	140	-95,12	2 643	179	-93,24
BULGARIA	2 074	1 027	-50,48	6 910	254	-96,32
KAZAKHSTAN	1 121		-100,00	2 800		-100,00
UKRAINE		1 943	-		2 488	-
LITHUANIA	4 374	3 627	-17,08	3 351	12 390	269,76
LATVIA	990		-100,00	1 721		-100,00
ESTONIA	14 480	30 990	114,02	12 400	32 270	160,24
CROATIA	247	85	-65,52	136	74	-45,67
MALTA	150	10 231	6 720,53	180	11 185	6 113,71
SLOVAKIA	300	100	-66,67	323	66	-79,63
SLOVENIA	425	3 616	750,82	972	820	-15,59
CZECH REPUBLIC	1 025	11 966	1 067,41	630	14 300	2 170,04
RUSSIA FEDERATION	997	9 346	837,77	1 682	21 876	1 200,52
BARANG TAHAN API DARI TANAH LIAT/KERAMIK LAINNYA	**3 432 977**	**4 154 649**	**21,02**	**3 698 490**	**4 729 763**	**27,88**
JAPAN	1 275 664	2 684 942	110,47	1 337 019	3 065 120	129,25
KOREA, REPUBLIC OF		29 832	-		28 590	-
TAIWAN	673 216	823 058	22,26	651 018	990 184	52,10
CHINA		99	-		68	-
SINGAPORE	185 888	143 709	-22,69	188 333	159 592	-15,26
PHILIPPINES	97 327	14 249	-85,36	97 425	17 508	-82,03
MALAYSIA	441 045	264 213	-40,09	413 746	221 500	-46,46
CAMBODIA	146 977		-100,00	170 861		-100,00

https://www.bps.go.id

TABEL 6. PERKEMBANGAN EKSPOR INDONESIA MENURUT KOMODITI DAN NEGARA TUJUAN
JANUARI-JULI 2019 DAN 2020

KOMODITI / NEGARA TUJUAN	BERAT BERSIH (KG)		PERUB	NILAI FOB (US $)		PERUB
	JAN-JUL 2019	JAN-JUL 2020	%	JAN-JUL 2019	JAN-JUL 2020	%
(1)	(2)	(3)	(4)	(5)	(6)	(7)
BRUNEI DARUSSALAM		11 013	-		10 907	-
VIET NAM	6 401		-100,00	15 004		-100,00
PAKISTAN	7 830		-100,00	7 651		-100,00
SRI LANKA	1 470		-100,00	6 809		-100,00
UNITED ARAB EMIRATES		25 059	-		35 373	-
ALGERIA	330 465		-100,00	360 396		-100,00
NIGERIA	55 985		-100,00	61 239		-100,00
SIERRA LEONE	57 180		-100,00	207 300		-100,00
AUSTRALIA	150 020	158 469	5,63	176 901	200 906	13,57
NEW ZEALAND	3 510		-100,00	4 789		-100,00
UNITED STATES		5	-		15	-
BARANG DARI MARMER DAN GRANIT UNTUK KEPERLUAN	**2 402 825**	**1 587 709**	**-33,92**	**2 797 712**	**1 731 638**	**-38,11**
JAPAN	43 080	14 721	-65,83	22 654	8 184	-63,87
HONG KONG	239 950		-100,00	307 643		-100,00
KOREA, REPUBLIC OF	700	38 582	5 411,77	559	22 515	3 928,96
TAIWAN	22 466	2 660	-88,16	9 510	331	-96,52
THAILAND	25	24 080	96 220,00	143	9 690	6 656,48
SINGAPORE	38 929	184	-99,53	15 411	663	-95,70
MALAYSIA	7 303	12 659	73,34	2 772	4 530	63,41
MALDIVES	3 990	23	-99,42	20 458	158	-99,23
INDIA	91 421	73 870	-19,20	100 047	88 795	-11,25
SAUDI ARABIA	76 973		-100,00	52 418		-100,00
ISRAEL	741		-100,00	860		-100,00
JORDAN		722	-		4 102	-
LEBANON	35		-100,00	7		-100,00
OMAN		2 500	-		3 600	-
TURKEY		72	-		171	-
UNITED ARAB EMIRATES	6 432	11 075	72,19	32 550	31 888	-2,03
MOROCCO	900	16	-98,22	1 986	75	-96,22
MADAGASCAR		24 277	-		22 917	-
REUNION	7 560	9 320	23,28	4 593	7 066	53,84
COTE D'IVOIRE	865		-100,00	773		-100,00
SENEGAL		1 250	-		2 366	-
SEYCHELLES	2 947	2 471	-16,15	12 910	3 763	-70,85
SOUTH AFRICA	7 259	4 283	-41,00	9 952	6 942	-30,25
MAURITIUS	535		-100,00	959		-100,00
MAYOTTE	105		-100,00	153		-100,00
AUSTRALIA	952 718	784 500	-17,66	1 028 172	745 864	-27,46
NEW ZEALAND	2 051	260	-87,32	2 707	1 286	-52,50
NEW CALEDONIA	2 515		-100,00	5 031		-100,00
SAINT VINCENT AND THE GRENADINES	292		-100,00	1 871		-100,00
VANUATU	520		-100,00	347		-100,00
FIJI	500		-100,00	1 859		-100,00
UNITED STATES	399 448	140 910	-64,72	529 245	146 038	-72,41
CANADA	42 300	8 250	-80,50	69 479	5 725	-91,76
CHILE	300		-100,00	491		-100,00
BRAZIL	24 309	23	-99,91	11 921	100	-99,16
PERU	20		-100,00	71		-100,00
COSTA RICA	3 275	1 117	-65,89	1 658	2 426	46,34
DOMINICA		1 160	-		2 148	-
FRENCH POLYNESIA	500	1 077	115,40	1 444	2 240	55,15
MARTINIQUE		666	-		1 060	-
GUADELOUPE	1 274		-100,00	2 265		-100,00
UNITED KINGDOM	5	1 532	30 540,00	127	4 913	3 759,95
NETHERLANDS	57 284	138 691	142,11	84 584	194 670	130,15
FRANCE	78 838	49 771	-36,87	77 170	58 028	-24,80
GERMANY, FED. REP. OF	5 635	9 786	73,65	12 837	13 785	7,38
AUSTRIA	1 274	78	-93,88	1 412	138	-90,24
BELGIUM	131 803	179 346	36,07	199 615	274 340	37,43
DENMARK	21 303		-100,00	12 193		-100,00
SWEDEN	4 960	2 250	-54,64	2 613	7 967	204,87
FINLAND	1 450		-100,00	1 297		-100,00
ITALY	7 628	2 066	-72,92	11 700	3 605	-69,18
SPAIN	42 015	12 106	-71,19	59 929	23 449	-60,87
PORTUGAL	3		-100,00	56		-100,00
GREECE	28 103	10 244	-63,55	28 699	7 873	-72,57
HUNGARY		533	-		1 242	-
POLAND	13 392	15 653	16,88	7 190	8 942	24,36
UKRAINE	100	3 570	3 470,00	184	5 873	3 091,66
LITHUANIA	5 158		-100,00	10 262		-100,00
ESTONIA	3 357		-100,00	4 315		-100,00
CROATIA	6 970		-100,00	12 226		-100,00
SLOVENIA	2 150		-100,00	4 729		-100,00
CZECH REPUBLIC	471		-100,00	1 133		-100,00
RUSSIA FEDERATION	8 686	1 356	-84,39	12 524	2 170	-82,67
BARANG DARI GIPS UNTUK KONSTRUKSI	**14 580 917**	**15 387 844**	**5,53**	**2 771 820**	**2 953 345**	**6,55**

https://www.bps.go.id

TABEL 6. PERKEMBANGAN EKSPOR INDONESIA MENURUT KOMODITI DAN NEGARA TUJUAN
JANUARI-JULI 2019 DAN 2020

KOMODITI / NEGARA TUJUAN	BERAT BERSIH (KG)		PERUB	NILAI FOB (US $)		PERUB
	JAN-JUL 2019	JAN-JUL 2020	%	JAN-JUL 2019	JAN-JUL 2020	%
(1)	(2)	(3)	(4)	(5)	(6)	(7)
HONG KONG	291 964	281 092	-3,72	75 377	75 102	-0,36
KOREA, REPUBLIC OF	64 211	51 369	-20,00	17 049	14 484	-15,05
CHINA	204 149	211 684	3,69	78 140	73 567	-5,85
PAPUA NEW GUINEA	149 946	106 194	-29,18	37 831	26 650	-29,55
THAILAND	60 082	120 000	99,73	9 298	18 223	96,00
SINGAPORE	4 349 160	3 747 041	-13,84	585 673	498 682	-14,85
PHILIPPINES	1 371 998	1 422 830	3,70	215 698	209 121	-3,05
MALAYSIA	3 368 251	4 281 609	27,12	579 201	683 661	18,04
MYANMAR		75 470	-		14 541	-
CAMBODIA		2 000	-		609	-
BRUNEI DARUSSALAM	778 726	845 367	8,56	123 447	142 081	15,09
VIET NAM	694 655	1 489 488	114,42	103 661	201 447	94,33
MALDIVES	456 056	607 285	33,16	117 728	155 732	32,28
INDIA	360 269		-100,00	49 720		-100,00
BANGLADESH	61 600		-100,00	9 850		-100,00
KUWAIT	118 206		-100,00	43 308		-100,00
OMAN	314 276	150 755	-52,03	113 347	61 040	-46,15
UNITED ARAB EMIRATES	1 082 057	1 381 395	27,66	396 868	522 906	31,76
BAHRAIN	115 200		-100,00	25 660		-100,00
GHANA		23 544	-		7 508	-
BENIN		13 064	-		83 454	-
AUSTRALIA	537 856	559 872	4,09	147 185	160 324	8,93
NEW ZEALAND	183 879		-100,00	38 713		-100,00
EAST TIMOR	18 376	17 785	-3,22	4 068	4 216	3,65
ALAT-ALAT LABORATORIUM, FARMASI DAN KESEHATAN DARI KACA	**271 323**	**289 966**	**6,87**	**3 647 373**	**3 699 929**	**1,44**
JAPAN	31 853	25 552	-19,78	628 268	580 279	-7,64
TAIWAN	13 038	12 663	-2,87	100 046	90 314	-9,73
CHINA	137	6	-95,99	3 958	36	-99,08
THAILAND	53 878	43 026	-20,14	567 962	380 906	-32,93
SINGAPORE	5 439	2 745	-49,54	59 806	39 878	-33,32
PHILIPPINES	21 063	15 391	-26,93	368 778	271 498	-26,38
MALAYSIA	27 986	52 039	85,94	268 027	516 015	92,52
VIET NAM	377	1 948	416,34	12 941	20 434	57,90
MALDIVES		0	-		3	-
INDIA	1 377	2 480	80,12	18 074	34 878	92,98
PAKISTAN	2 042	738	-63,87	40 020	15 781	-60,57
BANGLADESH	36 163	32 762	-9,40	327 421	295 189	-9,84
SRI LANKA	182		-100,00	2 545		-100,00
SAUDI ARABIA	8 642	9 210	6,57	104 987	130 141	23,96
LEBANON		31	-		11	-
UNITED ARAB EMIRATES	13 713	16 669	21,56	84 218	101 168	20,13
AUSTRALIA	905	1 378	52,29	60 979	42 408	-30,45
UNITED STATES	2	12	700,00	3	51	1 630,32
BRAZIL	593		-100,00	23 944		-100,00
UNITED KINGDOM	2 668		-100,00	54 302		-100,00
NETHERLANDS		7	-		40	-
FRANCE	1 182	8 701	635,97	53 265	126 919	138,28
GERMANY, FED. REP. OF	46 875	61 920	32,10	685 067	893 529	30,43
SWITZERLAND	1 573	735	-53,27	121 794	82 154	-32,55
ITALY		790	-		2 573	-
SPAIN	1 636	1 163	-28,88	60 967	75 722	24,20
KAPUR	**20 007 000**	**9 621 500**	**-51,91**	**1 862 112**	**875 330**	**-52,99**
PAPUA NEW GUINEA	700 000	200 000	-71,43	110 800	42 600	-61,55
PHILIPPINES	19 280 000	9 420 000	-51,14	1 710 812	816 820	-52,26
BRUNEI DARUSSALAM		1 500	-		15 910	-
VIET NAM	27 000		-100,00	40 500		-100,00
BARANG BUKAN LOGAM LAINNYA	**5 469 474**	**8 158 473**	**49,16**	**3 626 782**	**3 349 886**	**-7,63**
JAPAN	1 676	382 764	22 733,30	15 972	390 492	2 344,90
HONG KONG	57 981	65 760	13,42	40 540	26 684	-34,18
KOREA, REPUBLIC OF	10 731	33 522	212,39	72 354	42 791	-40,86
TAIWAN	147 485	94 557	-35,89	248 187	115 723	-53,37
CHINA	46 589	21 817	-53,17	185 845	39 137	-78,94
PAPUA NEW GUINEA	94 451	330 995	250,44	38 338	158 053	312,26
THAILAND	226 850	115 976	-48,88	294 660	123 116	-58,22
SINGAPORE	314 412	1 303 613	314,62	397 296	565 444	42,32
PHILIPPINES	380 400	775 309	103,81	186 267	246 222	32,19
MALAYSIA	1 731 434	2 111 842	21,97	495 122	372 806	-24,70
MYANMAR	31 485	69 951	122,17	5 630	15 610	177,28
CAMBODIA		18 667	-		7 107	-
BRUNEI DARUSSALAM	21 080	6 600	-68,69	6 764	4 298	-36,45
VIET NAM	133 508	626 870	369,54	86 341	148 163	71,60
MALDIVES	8 230	12 908	56,84	16 314	2 568	-84,26
INDIA	180 205	148 355	-17,67	237 209	198 419	-16,35
PAKISTAN		16 500	-		14 015	-
SRI LANKA	12 000	13 100	9,17	7 766	12 275	58,06

https://www.bps.go.id

TABEL 6. PERKEMBANGAN EKSPOR INDONESIA MENURUT KOMODITI DAN NEGARA TUJUAN
JANUARI-JULI 2019 DAN 2020

KOMODITI / NEGARA TUJUAN	BERAT BERSIH (KG)		PERUB	NILAI FOB (US $)		PERUB
	JAN-JUL 2019	JAN-JUL 2020	%	JAN-JUL 2019	JAN-JUL 2020	%
(1)	(2)	(3)	(4)	(5)	(6)	(7)
IRAN (ISLAMIC REPUBLIC OF)	179		-100,00	8 980		-100,00
SAUDI ARABIA		1	-		2	-
KUWAIT	151	68	-54,97	10 219	2 456	-75,97
TURKEY		114	-		653	-
QATAR		2	-		400	-
BAHRAIN	14	45	234,07	24	102	325,00
SUDAN	78 076	186 280	138,59	30 405	29 610	-2,61
TOGO	4 000		-100,00	533		-100,00
GHANA	1 642 616	1 314 001	-20,01	357 035	277 414	-22,30
NIGERIA	11 983		-100,00	14 382		-100,00
SEYCHELLES		26	-		810	-
SOUTH AFRICA	87		-100,00	236		-100,00
MAURITIUS	357	317	-11,34	697	3 123	347,98
AUSTRALIA	64 870	57 309	-11,66	51 523	23 360	-54,66
NEW ZEALAND	81 462	18	-99,98	18 302	562	-96,93
NEW CALEDONIA	100	48	-52,00	589	448	-23,89
COOK ISLANDS	250		-100,00	212		-100,00
FIJI	3		-100,00	643		-100,00
EAST TIMOR	79 240	363 879	359,21	74 114	96 887	30,73
UNITED STATES	17 180	3 091	-82,01	189 266	44 168	-76,66
CANADA	156	73	-53,21	2 504	380	-84,81
MEXICO	181		-100,00	1 835		-100,00
HONDURAS		171	-		6 249	-
SURINAME	25 530		-100,00	7 615		-100,00
CHILE	280		-100,00	2 604		-100,00
BRAZIL	31 013	28 113	-9,35	180 973	176 723	-2,35
COLOMBIA	175		-100,00	947		-100,00
GUYANA	1 250		-100,00	1 750		-100,00
TRINIDAD AND TOBAGO	167		-100,00	3 095		-100,00
JAMAICA	70		-100,00	157		-100,00
COSTA RICA	99	283	185,86	105	1 057	905,80
FRENCH POLYNESIA	37		-100,00	61		-100,00
NETHERLANDS ANTILLES	20	5	-75,00	361	111	-69,39
GUADELOUPE		80	-		69	-
UNITED KINGDOM	5 974	6 551	9,65	11 209	14 082	25,63
NETHERLANDS	10 344	610	-94,10	9 963	1 007	-89,89
FRANCE	1 313	38 577	2 838,04	10 105	23 021	127,81
GERMANY, FED. REP. OF	3 317	113	-96,61	6 157	100	-98,38
BELGIUM	141	160	13,14	13 372	3 844	-71,25
SWITZERLAND		2	-		78	-
NORWAY	47		-100,00	307		-100,00
SWEDEN	472		-100,00	9 677		-100,00
FINLAND	1		-100,00	34		-100,00
ITALY	4 374	960	-78,05	66 339	3 302	-95,02
SPAIN	4 812	13	-99,74	89 903	271	-99,70
GREECE	370	2	-99,46	18 428	33	-99,82
HUNGARY	3		-100,00	2		-100,00
POLAND		2 400	-		149 123	-
KAZAKHSTAN	244		-100,00	97 513		-100,00
UKRAINE		4 086	-		3 407	-
SLOVENIA		1 971	-		4 112	-
RUSSIA FEDERATION	1		-100,00	2		-100,00
BESI/BAJA	**3 560 531 166**	**4 802 072 696**	**34,87**	**4 296 311 791**	**5 640 298 026**	**31,28**
JAPAN	57 933 364	7 930 153	-86,31	19 381 853	13 813 481	-28,73
HONG KONG	173 989	3 381 052	1 843,25	1 141 371	4 598 204	302,87
KOREA, REPUBLIC OF	518 919 033	185 671 316	-64,22	495 534 800	299 783 266	-39,50
TAIWAN	341 646 068	358 301 595	4,88	487 736 952	542 415 534	11,21
CHINA	964 694 021	3 097 683 190	221,11	1 420 945 518	3 534 765 132	148,76
PAPUA NEW GUINEA	4 191 271	2 471 766	-41,03	3 876 916	3 016 936	-22,18
THAILAND	171 021 697	41 431 387	-75,77	162 069 276	51 358 753	-68,31
SINGAPORE	119 174 134	84 353 619	-29,22	63 738 750	69 119 035	8,44
PHILIPPINES	1 681 698	32 577 449	1 837,18	2 419 569	15 025 836	521,01
MALAYSIA	318 132 186	262 950 515	-17,35	326 558 730	245 652 775	-24,78
MYANMAR	6 790 645	24 970 549	267,72	5 801 124	12 467 209	114,91
CAMBODIA	203 901	739 477	262,67	299 531	390 185	30,26
BRUNEI DARUSSALAM	5 700	60 652	964,14	72 515	1 078 049	1 386,66
LAO PEOPLE'S DEM. REP.	19 224		-100,00	112 732		-100,00
VIET NAM	138 722 821	126 249 168	-8,99	199 146 325	180 257 267	-9,49
MALDIVES	4 218	100 214	2 275,86	6 292	51 548	719,26
INDIA	379 902 741	147 721 229	-61,12	517 608 242	181 517 856	-64,93
PAKISTAN	2 814 993	553 655	-80,33	5 939 672	941 839	-84,14
BANGLADESH	10 926 119	12 451 153	13,96	6 671 679	6 891 534	3,30
SRI LANKA	1 047 410	2 584 693	146,77	736 881	1 637 985	122,29
IRAQ	367 113	1 563 652	325,93	454 874	1 652 283	263,24
IRAN (ISLAMIC REPUBLIC OF)		4	-		2 200	-
SAUDI ARABIA	20 403 852	7 435 082	-63,56	35 444 965	19 132 242	-46,02
KUWAIT	32 511 871	18 184 881	-44,07	39 809 757	19 909 721	-49,99
LEBANON	1 342	10 952	716,06	35 696	32 126	-10,00

https://www.bps.go.id

TABEL 6. PERKEMBANGAN EKSPOR INDONESIA MENURUT KOMODITI DAN NEGARA TUJUAN
JANUARI-JULI 2019 DAN 2020

KOMODITI / NEGARA TUJUAN	BERAT BERSIH (KG)		PERUB	NILAI FOB (US $)		PERUB
	JAN-JUL 2019	JAN-JUL 2020	%	JAN-JUL 2019	JAN-JUL 2020	%
(1)	(2)	(3)	(4)	(5)	(6)	(7)
YEMEN		7 959	-		52 015	-
OMAN	8 191 009	3 538 919	-56,80	6 948 719	3 537 084	-49,10
TURKEY	10 856 788	26 857 499	147,38	13 592 385	40 143 363	195,34
UNITED ARAB EMIRATES	98 239 159	60 755 390	-38,16	42 503 866	87 049 429	104,80
QATAR	9 311 414	10 685 691	14,76	4 897 314	12 318 407	151,53
BAHRAIN	50 151	111 084	121,50	37 173	266 495	616,90
EGYPT	152 881	24 323 393	15 810,07	363 742	11 320 041	3 012,11
LIBYAN ARAB JAMAHIRIYA	125 750		-100,00	145 423		-100,00
MOROCCO	2 264		-100,00	61 356		-100,00
TUNISIA	46 929	19 730	-57,96	89 644	27 372	-69,47
ALGERIA	1 718 400	1 108 361	-35,50	2 008 920	1 289 541	-35,81
SUDAN	195	500	156,67	6 446	4 040	-37,33
NAMIBIA		67 350	-		244 307	-
KENYA	151 800	39	-99,97	171 711	69	-99,96
MOZAMBIQUE	2 919 354		-100,00	9 540 299		-100,00
TOGO	8 543	1 040	-87,83	7 599	24 210	218,60
GHANA	470 901	889 767	88,95	2 871 198	2 215 904	-22,82
LIBERIA		3	-		447	-
ANGOLA	155 171	138 787	-10,56	995 995	944 413	-5,18
CONGO	175 989		-100,00	1 052 459		-100,00
NIGERIA	1 968 360	622 076	-68,40	18 416 162	1 174 281	-93,62
SIERRA LEONE	6 000		-100,00	21 711		-100,00
GABON	266 360		-100,00	5 849 900		-100,00
COTE D'IVOIRE	591 673		-100,00	3 192 504		-100,00
MAURITANIA	300 000	452	-99,85	335 900	8 931	-97,34
MALI	3 854		-100,00	24 194		-100,00
BENIN	135 000	245 500	81,85	153 428	247 992	61,63
BURKINA FASO	1 406 086	373 008	-73,47	2 499 333	487 938	-80,48
NIGER		70	-		7	-
SOUTH AFRICA	7 704 064	13 007 753	68,84	5 655 107	6 609 303	16,87
MAURITIUS	3 211 965	2 464 096	-23,28	3 724 459	2 877 594	-22,74
AUSTRALIA	30 640 305	21 840 418	-28,72	19 832 188	18 859 446	-4,90
NEW ZEALAND	9 541 609	5 774 669	-39,48	9 320 112	5 914 494	-36,54
GUAM		30	-		198	-
NEW CALEDONIA		502	-		2 406	-
VANUATU	744 145	306 728	-58,78	399 766	151 350	-62,14
AMERICAN SAMOA	348 881	302 395	-13,32	184 345	146 719	-20,41
COOK ISLANDS	26 598	54 026	103,12	14 097	26 596	88,66
FIJI		23 156	-		28 617	-
KIRIBATI	39 310		-100,00	16 814		-100,00
MARSHALL ISLANDS		600	-		7 920	-
SAMOA	892 564	469 189	-47,43	497 902	229 744	-53,86
SOLOMON ISLANDS	290 427	21	-99,99	210 639	493	-99,77
TONGA	164 520	517 237	214,39	89 303	251 716	181,87
EAST TIMOR	2 603 744	3 021 592	16,05	1 394 202	1 866 020	33,84
UNITED STATES	13 868 509	30 011 978	116,40	25 210 965	41 143 949	63,20
CANADA	46 961 898	8 496 830	-81,91	29 045 248	6 069 932	-79,10
MEXICO	909 477	8 470 687	831,38	6 658 681	5 615 831	-15,66
PANAMA	29 938	53 205	77,72	212 893	143 456	-32,62
CUBA	20 528		-100,00	58 450		-100,00
ARGENTINA	730	41 358	5 565,48	12 213	239 990	1 865,02
BRAZIL	3 135 798	730 190	-76,71	5 514 605	1 220 178	-77,87
COLOMBIA	192 517		-100,00	268 454		-100,00
BOLIVIA		21 351	-		148 726	-
PARAGUAY	25 350		-100,00	47 747		-100,00
ECUADOR	120 230	1	-100,00	263 711	30	-99,99
PERU	15 620		-100,00	139 950		-100,00
GUYANA	278 038		-100,00	642 102		-100,00
PUERTO RICO		515 069	-		377 853	-
FRENCH POLYNESIA	30		-100,00	817		-100,00
VIRGIN ISLANDS (BRITISH)	1 200		-100,00	9 950		-100,00
UNITED KINGDOM	17 550 745	765 611	-95,64	22 307 777	4 925 223	-77,92
NETHERLANDS	17 111 711	4 420 779	-74,17	11 873 237	2 731 793	-76,99
FRANCE	389 371	235 682	-39,47	1 296 660	519 173	-59,96
GERMANY, FED. REP. OF	745 441	685 755	-8,01	2 202 213	1 662 831	-24,49
AUSTRIA		4	-		1 600	-
BELGIUM	8 401 919	8 446 390	0,53	12 526 715	15 036 324	20,03
SWITZERLAND	1 449		-100,00	102 323		-100,00
DENMARK	100 748	75 160	-25,40	244 081	172 679	-29,25
NORWAY	460 311	1 083 377	135,36	2 202 265	5 407 491	145,54
SWEDEN	351 652	491 122	39,66	1 024 152	1 318 571	28,75
FINLAND	48 018	54 658	13,83	191 555	210 942	10,12
IRELAND	25 920	25 920	0,00	70 975	69 366	-2,27
ITALY	104 624 990	63 318 492	-39,48	169 890 573	99 899 478	-41,20
SPAIN	54 513 627	74 635 470	36,91	37 149 629	41 930 019	12,87
PORTUGAL	150	418 675	279 016,67	350	851 939	243 211,62
GREECE	92 441	17 016	-81,59	168 535	46 722	-72,28
POLAND	3 355 949	1 072 255	-68,05	7 390 359	2 716 930	-63,24
ROMANIA	0		-100,00	1 319		-100,00

https://www.bps.go.id

TABEL 6. PERKEMBANGAN EKSPOR INDONESIA MENURUT KOMODITI DAN NEGARA TUJUAN
JANUARI-JULI 2019 DAN 2020

KOMODITI / NEGARA TUJUAN	BERAT BERSIH (KG)		PERUB	NILAI FOB (US $)		PERUB
	JAN-JUL 2019	JAN-JUL 2020	%	JAN-JUL 2019	JAN-JUL 2020	%
(1)	(2)	(3)	(4)	(5)	(6)	(7)
BULGARIA	294 239	238 189	-19,05	671 697	454 012	-32,41
ALBANIA		200	-		226	-
AZERBAIJAN		361 012	-		1 345 730	-
KAZAKHSTAN	406 460	31 490	-92,25	3 360 934	211 529	-93,71
LITHUANIA	17 797	17 735	-0,35	43 149	43 562	0,96
LATVIA	41 138		-100,00	83 001		-100,00
SLOVENIA	197 502	54 321	-72,50	396 567	250 097	-36,93
RUSSIA FEDERATION	1 488 154	376 283	-74,71	2 357 599	1 691 949	-28,23
LOGAM DASAR MULIA	**1 249 015**	**1 243 125**	**-0,47**	**2 594 252 557**	**4 851 409 915**	**87,01**
JAPAN	802 491	865 149	7,81	349 465 809	522 634 328	49,55
HONG KONG	39 542	53 149	34,41	335 475 892	543 028 748	61,87
KOREA, REPUBLIC OF	165 821	105 746	-36,23	140 583 831	62 977 974	-55,20
CHINA	12	63	408,06	142 629	21 313	-85,06
THAILAND	3 882	2 263	-41,69	39 195 793	12 146 726	-69,01
SINGAPORE	98 830	98 461	-0,37	1 424 859 821	2 008 587 596	40,97
MALAYSIA	1 300	672	-48,27	5 068	31 255	516,70
MALDIVES		15	-		40	-
INDIA	125 390	64 277	-48,74	28 804 706	4 187 637	-85,46
UNITED ARAB EMIRATES	70		-100,00	2 917 817		-100,00
AUSTRALIA	5 360	9 115	70,05	92 296 153	166 063 456	79,92
UNITED STATES	55	3 396	6 052,63	5 889	526 177	8 835,15
UNITED KINGDOM	837	1 598	90,99	14 611	24 612	68,46
FRANCE		2	-		70 053	-
GERMANY, FED. REP. OF	54	10 223	18 831,12	1 862	66 017	3 444,70
SWITZERLAND	4 107	28 995	606,03	180 410 671	1 531 043 982	748,64
POLAND	1 264		-100,00	72 005		-100,00
TEMBAGA	**180 020 038**	**194 938 540**	**8,29**	**1 086 171 706**	**1 070 274 673**	**-1,46**
JAPAN	8 626 132	3 498 424	-59,44	50 164 945	16 402 696	-67,30
HONG KONG	967 784	1 484 406	53,38	5 157 053	7 188 714	39,40
KOREA, REPUBLIC OF	8 082 130	10 527 472	30,26	45 493 511	53 255 069	17,06
TAIWAN	10 639 516	6 471 834	-39,17	63 725 587	35 366 160	-44,50
CHINA	54 716 213	105 633 336	93,06	319 868 583	572 016 786	78,83
MONGOLIA		8 374	-		56 996	-
PAPUA NEW GUINEA	1 350	362	-73,16	47 057	9 054	-80,76
THAILAND	18 619 072	19 130 685	2,75	114 140 466	107 273 513	-6,02
SINGAPORE	3 327 056	2 031 889	-38,93	17 779 167	10 661 000	-40,04
PHILIPPINES	2 167 290	1 533 904	-29,22	14 110 269	9 488 893	-32,75
MALAYSIA	38 353 301	19 885 283	-48,15	238 554 067	115 089 720	-51,76
MYANMAR	180 139	320 000	77,64	1 136 918	1 945 005	71,08
BRUNEI DARUSSALAM		116	-		7 260	-
VIET NAM	17 893 243	19 212 616	7,37	109 881 622	108 032 445	-1,68
MALDIVES		1	-		146	-
INDIA	12 301 046	962 675	-92,17	78 368 859	5 714 571	-92,71
PAKISTAN	227 612	383 833	68,63	1 568 853	2 664 915	69,86
BANGLADESH	1 623 713	1 513 139	-6,81	10 245 593	9 260 761	-9,61
SRI LANKA	52 500	36 591	-30,30	364 659	232 440	-36,26
OMAN	220		-100,00	3 000		-100,00
UNITED ARAB EMIRATES	115 130	87 229	-24,23	672 928	462 088	-31,33
EGYPT	62 877	24 981	-60,27	456 142	174 097	-61,83
MOROCCO	15		-100,00	600		-100,00
ALGERIA		160	-		660	-
TANZANIA, UNITED REP. OF	132		-100,00	3 327		-100,00
REUNION		46	-		26	-
TOGO	43		-100,00	234		-100,00
NIGERIA	55		-100,00	6 713		-100,00
COTE D'IVOIRE	8		-100,00	39		-100,00
SEYCHELLES	53		-100,00	161		-100,00
NIGER		226	-		2 263	-
SWAZILAND	97 958	57 986	-40,81	707 379	405 850	-42,63
SOUTH AFRICA		25	-		160	-
AUSTRALIA	1 679 275	1 792 170	6,72	10 736 656	10 693 561	-0,40
NEW ZEALAND	49 996	10 000	-80,00	135 243	62 518	-53,77
EAST TIMOR	258	2 851	1 005,00	346	1 709	393,29
UNITED STATES	129 492	224 748	73,56	2 115 333	3 188 977	50,76
CANADA	11 152	10 219	-8,37	116 402	160 008	37,46
MEXICO		1 429	-		11 387	-
GUATEMALA	12	9 120	75 900,00	140	55 872	39 768,70
BRAZIL		180	-		617	-
DOMINICAN REPUBLIC	3 827		-100,00	57 797		-100,00
COSTA RICA	45		-100,00	787		-100,00
FRENCH POLYNESIA	10		-100,00	9		-100,00
VIRGIN ISLANDS (BRITISH)	46		-100,00	585		-100,00
UNITED KINGDOM	4 290		-100,00	17 538		-100,00
NETHERLANDS	3 029	4 950	63,41	5 542	10 400	87,65
FRANCE	53	382	618,42	592	5 071	757,01
GERMANY, FED. REP. OF	1 249	18	-98,58	20 187	1 531	-92,42
AUSTRIA	0		-100,00	15		-100,00

https://www.bps.go.id

TABEL 6. PERKEMBANGAN EKSPOR INDONESIA MENURUT KOMODITI DAN NEGARA TUJUAN
JANUARI-JULI 2019 DAN 2020

KOMODITI / NEGARA TUJUAN	BERAT BERSIH (KG)		PERUB	NILAI FOB (US $)		PERUB
	JAN-JUL 2019	JAN-JUL 2020	%	JAN-JUL 2019	JAN-JUL 2020	%
(1)	(2)	(3)	(4)	(5)	(6)	(7)
BELGIUM	1 655	471	-71,50	20 756	20 687	-0,33
DENMARK	3	132	4 700,00	32	568	1 676,50
SWEDEN		85	-		874	-
FINLAND	282		-100,00	2 106		-100,00
ITALY	583		-100,00	7 060		-100,00
SPAIN	73 472	75 043	2,14	383 791	339 649	-11,50
PORTUGAL	1 050	1 000	-4,76	5 758	4 572	-20,60
HUNGARY		131	-		4 965	-
KAZAKHSTAN	5 672		-100,00	87 300		-100,00
CZECH REPUBLIC		20	-		166	-
RUSSIA FEDERATION		0	-		254	-
TIMAH	**39 513 841**	**38 355 642**	**-2,93**	**786 771 785**	**622 733 161**	**-20,85**
JAPAN	3 995 000	3 895 840	-2,48	80 400 205	62 394 220	-22,40
HONG KONG		5 000	-		82 550	-
KOREA, REPUBLIC OF	3 905 000	5 495 462	40,73	77 282 450	88 945 825	15,09
TAIWAN	1 210 000	1 254 293	3,66	23 924 425	20 085 625	-16,05
CHINA	150 000	4 972 155	3 214,77	2 949 000	80 719 358	2 637,18
THAILAND	100 000	281 061	181,06	1 987 075	4 352 865	119,06
SINGAPORE	20 122 841	7 776 277	-61,36	398 730 714	128 285 225	-67,83
PHILIPPINES	20 000	80 399	301,99	415 000	1 257 051	202,90
MALAYSIA	122 500	60 661	-50,48	2 443 266	1 001 138	-59,02
VIET NAM	500	53 806	10 661,20	10 375	844 484	8 039,61
INDIA	4 263 000	4 159 926	-2,42	85 015 275	68 996 590	-18,84
TURKEY	165 000	640 000	287,88	3 403 100	10 496 825	208,45
AUSTRALIA		2 000	-		31 780	-
UNITED STATES	1 270 000	4 052 333	219,08	24 992 200	65 823 372	163,38
MEXICO	20 000		-100,00	382 100		-100,00
UNITED KINGDOM		176 013	-		2 636 716	-
NETHERLANDS	3 350 000	4 625 278	38,07	68 204 900	73 189 289	7,31
ITALY	695 000	750 140	7,93	13 990 450	12 306 874	-12,03
SPAIN	125 000	75 000	-40,00	2 641 250	1 283 375	-51,41
NIKEL	**46 745 563**	**55 186 561**	**18,06**	**353 482 131**	**445 510 706**	**26,03**
JAPAN	46 672 606	54 456 223	16,68	352 911 180	425 673 902	20,62
HONG KONG	1		-100,00	20		-100,00
KOREA, REPUBLIC OF		63	-		2 400	-
CHINA	2 281	2	-99,93	23 043	2 154	-90,65
THAILAND		28	-		2 420	-
SINGAPORE	57 832	6 711	-88,40	450 336	49 087	-89,10
PHILIPPINES		289	-		3 318	-
MALAYSIA	4		-100,00	99		-100,00
INDIA		33 000	-		155 100	-
SAUDI ARABIA		5 706	-		190 282	-
UNITED ARAB EMIRATES	0	15	7 400,00	100	310	210,00
AUSTRALIA		264	-		5 068	-
UNITED STATES	55	12	-78,97	2 751	457	-83,40
BRAZIL	7 020	674 531	9 508,71	54 161	19 318 924	35 569,69
UNITED KINGDOM	1 765	9 700	449,70	29 937	106 846	256,90
FRANCE		17	-		112	-
GERMANY, FED. REP. OF		2	-		327	-
BELGIUM	4 000		-100,00	10 504		-100,00
ALUMUNIUM	**115 330 671**	**155 292 217**	**34,65**	**293 090 963**	**298 014 739**	**1,68**
JAPAN	4 348 105	2 075 396	-52,27	9 366 298	5 285 344	-43,57
HONG KONG	118 480	269 146	127,17	193 084	377 164	95,34
KOREA, REPUBLIC OF	3 773 602	3 921 701	3,92	4 372 270	4 952 227	13,26
TAIWAN	1 148 657	1 012 757	-11,83	5 175 821	4 273 105	-17,44
CHINA	751 767	63 408 898	8 334,65	1 668 527	94 549 011	5 566,62
PAPUA NEW GUINEA	380	12	-96,84	635	88	-86,14
THAILAND	15 717 713	6 054 218	-61,48	27 626 986	11 318 116	-59,03
SINGAPORE	1 559 685	1 362 879	-12,62	4 307 261	3 612 044	-16,14
PHILIPPINES	4 748 852	2 287 124	-51,84	8 981 609	4 102 856	-54,32
MALAYSIA	4 022 360	27 823 590	591,72	9 002 603	46 778 258	419,61
MYANMAR		600 000	-		1 079 252	-
CAMBODIA	25		-100,00	1 708		-100,00
BRUNEI DARUSSALAM	251		-100,00	3 562		-100,00
VIET NAM	9 306 785	10 141 899	8,97	18 706 209	18 531 721	-0,93
MALDIVES	195	119	-38,97	1 807	141	-92,19
INDIA	4 613 241	1 130 632	-75,49	13 970 627	2 756 651	-80,27
PAKISTAN	211 563	224 207	5,98	729 552	614 018	-15,84
BANGLADESH	106 000	54 685	-48,41	326 905	120 745	-63,06
SRI LANKA	525	9	-98,29	1 152	103	-91,06
IRAQ		121	-		198	-
IRAN (ISLAMIC REPUBLIC OF)	50 000	24 000	-52,00	183 747	72 342	-60,63
SAUDI ARABIA	2 055 061	1 708 231	-16,88	2 617 761	1 970 935	-24,71
ISRAEL		4	-		16	-
OMAN	22		-100,00	7 207		-100,00
UNITED ARAB EMIRATES	63 590	76 678	20,58	60 432	332 894	450,86

https://www.bps.go.id

TABEL 6. PERKEMBANGAN EKSPOR INDONESIA MENURUT KOMODITI DAN NEGARA TUJUAN
JANUARI-JULI 2019 DAN 2020

KOMODITI / NEGARA TUJUAN	BERAT BERSIH (KG)		PERUB	NILAI FOB (US $)		PERUB
	JAN-JUL 2019	JAN-JUL 2020	%	JAN-JUL 2019	JAN-JUL 2020	%
(1)	(2)	(3)	(4)	(5)	(6)	(7)
QATAR	125		-100,00	2 086		-100,00
BAHRAIN	100 000	49 750	-50,25	160 974	67 850	-57,85
EGYPT		1 208	-		1 376	-
MOROCCO	47 685		-100,00	228 412		-100,00
ALGERIA	100 000	21 222	-78,78	202 220	44 566	-77,96
TANZANIA, UNITED REP. OF	494		-100,00	3 819		-100,00
TOGO	236		-100,00	5 129		-100,00
CAMEROON	59 633	88 000	47,57	302 972	455 135	50,22
NIGERIA	8 467	24 409	188,29	60 444	184 517	205,27
COTE D'IVOIRE	449 126	711 451	58,41	2 291 759	3 679 604	60,56
BENIN	30		-100,00	205		-100,00
SOUTH AFRICA	10 418	4 968	-52,32	68 707	31 798	-53,72
AUSTRALIA	1 712 987	7 407 539	332,43	5 089 159	19 943 335	291,88
NEW ZEALAND	178 107	69 184	-61,16	851 693	263 294	-69,09
NEW CALEDONIA	209		-100,00	997		-100,00
FIJI	80 102	68 843	-14,06	231 042	188 998	-18,20
EAST TIMOR	60 824	32 422	-46,69	67 699	14 620	-78,40
UNITED STATES	55 556 299	20 790 497	-62,58	161 274 197	60 194 996	-62,68
CANADA	1 595 519	1 542 598	-3,32	5 105 654	4 929 193	-3,46
MEXICO	14	74 869	534 678,65	748	203 836	27 152,99
PANAMA	1	0	-98,00	1	4	461,90
CUBA		80 134	-		133 193	-
BRAZIL		1 508	-		6 811	-
COLOMBIA		0	-		4	-
PUERTO RICO	22 769	2 300	-89,90	60 247	11 451	-80,99
DOMINICAN REPUBLIC	415		-100,00	4 613		-100,00
COSTA RICA	10		-100,00	147		-100,00
UNITED KINGDOM	598 220	317 419	-46,94	2 808 216	1 451 994	-48,29
NETHERLANDS	221 150	126 475	-42,81	677 347	362 675	-46,46
FRANCE	57 897	30 314	-47,64	218 921	102 601	-53,13
GERMANY, FED. REP. OF	34 370	17 879	-47,98	118 490	63 572	-46,35
AUSTRIA		222 702	-		475 332	-
BELGIUM	99 637	251 307	152,22	340 928	780 997	129,08
SWITZERLAND		9 512	-		28 164	-
DENMARK	135 024	24	-99,98	453 534	1 159	-99,74
SWEDEN	79	698	781,06	4 723	16 298	245,07
FINLAND	31		-100,00	1 932		-100,00
IRELAND		346 880	-		1 076 085	-
ITALY	579 042	178 154	-69,23	1 710 296	577 231	-66,25
SPAIN	794 725	620 700	-21,90	2 518 144	1 858 581	-26,19
HUNGARY	16 965		-100,00	52 434		-100,00
POLAND	55 660	1	-100,00	164 829	5	-100,00
ROMANIA	9 380		-100,00	29 930		-100,00
KAZAKHSTAN	168		-100,00	496		-100,00
SLOVENIA	82 508		-100,00	237 826		-100,00
CZECH REPUBLIC	65 487	15 796	-75,88	434 232	104 114	-76,02
RUSSIA FEDERATION		7 150	-		34 123	-
LOGAM DASAR BUKAN BESI	**588 852 560**	**535 439 470**	**-9,07**	**255 919 076**	**162 568 427**	**-36,48**
JAPAN	5 728 600	30 074 030	424,98	7 116 091	4 944 850	-30,51
HONG KONG	27 989		-100,00	612 542		-100,00
KOREA, REPUBLIC OF	9 537 439	5 044 255	-47,11	6 082 288	4 005 077	-34,15
TAIWAN	346 204	408 988	18,14	269 175	558 150	107,36
CHINA	74 525 362	142 075 475	90,64	30 169 035	48 128 958	59,53
THAILAND	1 128 039	608 531	-46,05	2 842 447	685 334	-75,89
SINGAPORE	34 833	926 154	2 558,82	166 262	1 838 564	1 005,83
PHILIPPINES	40 000	20 000	-50,00	320 953	119 240	-62,85
MALAYSIA	246 764 962	123 368 196	-50,01	99 323 126	35 468 928	-64,29
MYANMAR	127		-100,00	230		-100,00
CAMBODIA	8		-100,00	76		-100,00
LAO PEOPLE'S DEM. REP.	1		-100,00	0		-100,00
VIET NAM	84 100	102 752	22,18	128 100	99 350	-22,44
INDIA	249 000 616	231 621 071	-6,98	104 657 002	63 574 346	-39,25
PAKISTAN	51 168		-100,00	138 991		-100,00
BANGLADESH		51 011	-		93 930	-
SRI LANKA	22 000	24 000	9,09	36 300	29 808	-17,88
OMAN	1		-100,00	2		-100,00
TURKEY	542 014	480 002	-11,44	266 593	154 000	-42,23
KENYA		225	-		3 013	-
AUSTRALIA		65	-		1 291	-
FIJI	253 796		-100,00	584 258		-100,00
EAST TIMOR	1 582	2 842	79,65	5 447	11 787	116,37
UNITED STATES	550 752	94 675	-82,81	2 532 152	1 904 596	-24,78
CANADA	1 053	600	-43,03	33 902	8 460	-75,05
GUATEMALA	85		-100,00	1 150		-100,00
BRAZIL	131 726	303 834	130,66	135 246	368 619	172,55
PERU	37 656		-100,00	1 883		-100,00
UNITED KINGDOM	2 191	1 413	-35,51	39 418	12 453	-68,41
GERMANY, FED. REP. OF	40 172	21 628	-46,16	410 822	327 466	-20,29

https://www.bps.go.id

TABEL 6. PERKEMBANGAN EKSPOR INDONESIA MENURUT KOMODITI DAN NEGARA TUJUAN
JANUARI-JULI 2019 DAN 2020

KOMODITI / NEGARA TUJUAN	BERAT BERSIH (KG)		PERUB	NILAI FOB (US $)		PERUB
	JAN-JUL 2019	JAN-JUL 2020	%	JAN-JUL 2019	JAN-JUL 2020	%
(1)	(2)	(3)	(4)	(5)	(6)	(7)
AUSTRIA	85		-100,00	45 584		-100,00
BELGIUM		17 000	-		15 713	-
SWITZERLAND		1	-		0	-
ITALY		192 498	-		209 808	-
POLAND		225	-		4 687	-
SENG	**4 393 881**	**5 537 678**	**26,03**	**8 845 023**	**9 251 111**	**4,59**
JAPAN	462 040	775 511	67,84	1 285 094	1 446 620	12,57
HONG KONG		50 030	-		145 802	-
KOREA, REPUBLIC OF	18 576	71 940	287,27	17 647	5 612	-68,20
TAIWAN	100 000	141 000	41,00	214 810	246 818	14,90
CHINA	369 656	1 741 427	371,09	640 441	2 215 252	245,89
PAPUA NEW GUINEA	488	20 000	3 998,36	1 892	52 500	2 674,69
THAILAND	194 463	393 713	102,46	644 409	988 081	53,33
SINGAPORE	1 075 453	128 763	-88,03	2 328 924	767 451	-67,05
PHILIPPINES	13 500	1 661	-87,70	11 565	5 152	-55,45
MALAYSIA	192 347	396 892	106,34	418 440	644 713	54,08
MYANMAR	5 906		-100,00	20 698		-100,00
VIET NAM		85 918	-		208 366	-
INDIA	1 930 758	1 632 441	-15,45	3 162 506	2 309 893	-26,96
MOROCCO	8 000	10 000	25,00	35 200	27 950	-20,60
AUSTRALIA	20 000	20 000	0,00	62 948	64 494	2,46
NEW ZEALAND		44 950	-		93 376	-
EAST TIMOR	2 694	1 398	-48,11	449	740	64,81
UNITED STATES		34	-		20	-
ITALY		22 000	-		28 270	-
BAUKSIT	**1 080 947**	**200 243**	**-81,48**	**706 723**	**21 824**	**-96,91**
JAPAN	380 000		-100,00	608 520		-100,00
CHINA	480 000	120 000	-75,00	53 501	14 423	-73,04
SINGAPORE	947		-100,00	28 933		-100,00
INDIA	220 000	80 000	-63,64	15 770	6 954	-55,90
NEW ZEALAND		243	-		447	-
BARANG DARI KAWAT	**73 466 216**	**59 823 958**	**-18,57**	**134 896 182**	**112 998 797**	**-16,23**
JAPAN	17 246 415	13 529 008	-21,55	34 187 057	26 353 904	-22,91
HONG KONG	71 084	89 267	25,58	116 135	143 435	23,51
KOREA, REPUBLIC OF	684 413	1 199 713	75,29	1 151 856	1 986 816	72,49
TAIWAN	547 716	874 002	59,57	1 016 019	1 769 900	74,20
CHINA	368 034	314 745	-14,48	1 235 241	853 045	-30,94
PAPUA NEW GUINEA	110 512	72 821	-34,11	140 957	89 341	-36,62
THAILAND	15 731 053	11 597 334	-26,28	28 405 684	19 969 940	-29,70
SINGAPORE	1 409 986	1 285 503	-8,83	3 161 396	4 369 426	38,21
PHILIPPINES	2 153 938	1 583 904	-26,46	4 186 771	3 312 088	-20,89
MALAYSIA	4 936 233	2 311 343	-53,18	8 112 166	3 919 194	-51,69
MYANMAR	56 577	77 796	37,50	118 637	110 569	-6,80
CAMBODIA	570	741	30,18	3 978	5 309	33,46
BRUNEI DARUSSALAM	13 106	24 739	88,76	24 278	47 304	94,84
LAO PEOPLE'S DEM. REP.	50		-100,00	1 839		-100,00
BHUTAN	33 950		-100,00	101 500		-100,00
VIET NAM	2 198 452	2 315 519	5,32	6 240 931	9 648 256	54,60
MALDIVES	23	668	2 803,17	880	4 841	450,11
INDIA	2 986 927	2 378 500	-20,37	5 482 332	4 144 001	-24,41
PAKISTAN	65 586	77 410	18,03	166 453	144 798	-13,01
BANGLADESH	4		-100,00	82		-100,00
SRI LANKA	4 200	4 305	2,50	16 001	12 329	-22,95
IRAQ	64 320	175 068	172,18	76 922	214 478	178,82
SAUDI ARABIA	513 135	22 389	-95,64	702 025	30 159	-95,70
KUWAIT		37 014	-		45 565	-
JORDAN	8 072		-100,00	32 032		-100,00
YEMEN	97 773	46 815	-52,12	114 483	54 543	-52,36
OMAN	15 000	28 324	88,83	17 820	48 503	172,18
TURKEY	100	252	151,00	1	9	922,73
UNITED ARAB EMIRATES	525 468	640 678	21,93	966 822	1 076 401	11,33
QATAR	60 000	150 641	151,07	67 974	363 519	434,79
BAHRAIN		28 940	-		32 444	-
EGYPT	40 043	295 790	638,68	40 932	383 837	837,74
ALGERIA		174 571	-		293 277	-
SUDAN	9 416	20 622	119,02	14 064	31 397	123,25
ETHIOPIA		10 460	-		16 321	-
TANZANIA, UNITED REP. OF	23 049	21 962	-4,71	42 704	47 130	10,36
KENYA		25 525	-		44 861	-
REUNION		27	-		42	-
TOGO	80		-100,00	327		-100,00
NIGERIA	34 934	27 529	-21,20	66 006	28 128	-57,39
SOUTH AFRICA	738 711	555 079	-24,86	1 346 880	949 436	-29,51
AUSTRALIA	3 746 664	4 078 864	8,87	6 989 515	8 198 232	17,29
NEW ZEALAND	927 942	648 301	-30,14	1 907 271	1 440 557	-24,47
FIJI	20 393	20 760	1,80	30 477	28 118	-7,74

https://www.bps.go.id

TABEL 6. PERKEMBANGAN EKSPOR INDONESIA MENURUT KOMODITI DAN NEGARA TUJUAN
JANUARI-JULI 2019 DAN 2020

KOMODITI / NEGARA TUJUAN	BERAT BERSIH (KG)		PERUB	NILAI FOB (US $)		PERUB
	JAN-JUL 2019	JAN-JUL 2020	%	JAN-JUL 2019	JAN-JUL 2020	%
(1)	(2)	(3)	(4)	(5)	(6)	(7)
KIRIBATI	5 992		-100,00	3 744		-100,00
SOLOMON ISLANDS		54 430	-		130 292	-
EAST TIMOR	433 687	290 498	-33,02	624 198	422 074	-32,38
UNITED STATES	14 771 484	11 676 116	-20,96	21 529 529	16 526 966	-23,24
CANADA	128 353	118 971	-7,31	820 840	422 127	-48,57
MEXICO	1 404 916	1 692 972	20,50	2 127 360	2 136 559	0,43
VENEZUELA	20	7	-65,36	266	124	-53,33
ARGENTINA	10 826	8 928	-17,53	97 868	91 343	-6,67
BRAZIL	185 694	34 305	-81,53	642 329	332 699	-48,20
COLOMBIA	28	15	-45,20	235	115	-51,02
PERU	33 490	13 505	-59,67	79 370	31 745	-60,00
UNITED KINGDOM	834 436	592 216	-29,03	1 909 102	1 303 452	-31,72
NETHERLANDS	7	288	4 219,47	301	2 745	812,55
FRANCE	18 714	10 007	-46,53	235 161	86 149	-63,37
GERMANY, FED. REP. OF	1 879	323 418	17 114,20	41 122	792 860	1 828,07
AUSTRIA	1	6	453,00	3	146	4 190,74
BELGIUM	17 127	126 595	639,15	43 485	251 581	478,55
SWITZERLAND	48	113	134,58	15	261	1 640,89
DENMARK	285		-100,00	1 902		-100,00
NORWAY	52 445		-100,00	162 473		-100,00
SWEDEN	1 290		-100,00	3 068		-100,00
FINLAND	422		-100,00	6 261		-100,00
IRELAND		19 373	-		30 367	-
GREECE	21 520	22 156	2,96	24 871	30 189	21,38
POLAND	418		-100,00	725		-100,00
ROMANIA	0	55 103	183 675 433,33	33	71 382	214 827,59
BULGARIA		3	-		339	-
ALBANIA	21 352	19 305	-9,59	38 897	34 790	-10,56
KAZAKHSTAN	13 992	63	-99,55	1 511	1 080	-28,54
LATVIA	21 870		-100,00	83 955		-100,00
GEORGIA	8 752		-100,00	10 760		-100,00
MALTA	768	650	-15,36	23 258	26 239	12,82
SLOVENIA		69	-		1 222	-
CZECH REPUBLIC	89	104	16,72	3 164	3 671	16,02
RUSSIA FEDERATION	32 381	17 814	-44,99	93 933	56 827	-39,50
KONSTRUKSI BERAT SIAP PASANG DARI BAJA	**47 366 701**	**48 202 309**	**1,76**	**71 902 170**	**74 619 375**	**3,78**
JAPAN	37	5 600	15 179,67	217	30 654	14 026,46
KOREA, REPUBLIC OF	35 936		-100,00	7 906		-100,00
CHINA	1 751		-100,00	11 677		-100,00
THAILAND	10 570	3 000	-71,62	21 743	7 500	-65,51
SINGAPORE	148 246	128 746	-13,15	94 621	130 755	38,19
PHILIPPINES		5 316 519	-		9 117 469	-
MALAYSIA	86 791	529 262	509,81	44 364	445 774	904,80
BRUNEI DARUSSALAM		1 379	-		1 224	-
INDIA	180 788		-100,00	245 295		-100,00
SRI LANKA		54 534	-		28 953	-
ALGERIA	3 200		-100,00	27 570		-100,00
NIGERIA	740		-100,00	73 936		-100,00
NIGER		10 158	-		3 464	-
AUSTRALIA	64 619	474 457	634,23	102 298	417 826	308,44
NEW ZEALAND	138 892	340 968	145,49	118 881	261 631	120,08
NEW CALEDONIA		449 385	-		2 550 621	-
EAST TIMOR	372 944	20 316	-94,55	199 648	32 388	-83,78
UNITED STATES	32 626 845	37 276 569	14,25	46 939 118	56 309 629	19,96
MEXICO		2 864 820	-		3 892 169	-
BRAZIL		718 011	-		1 361 235	-
FRENCH POLYNESIA	2 830		-100,00	586		-100,00
NETHERLANDS		8 526	-		27 582	-
GERMANY, FED. REP. OF	4		-100,00	1 759		-100,00
BELGIUM	22		-100,00	2 416		-100,00
DENMARK	102		-100,00	486		-100,00
NORWAY	13 692 384		-100,00	24 009 648		-100,00
SPAIN		30	-		100	-
KAZAKHSTAN		29	-		402	-
BARANG DARI LOGAM SIAP PASANG UNTUK KONSTRUKSI	**17 144 039**	**31 369 814**	**82,98**	**33 496 776**	**113 287 924**	**238,21**
JAPAN	1 411 143	6 604 753	368,04	3 962 777	13 109 169	230,81
HONG KONG	8 357		-100,00	11 232		-100,00
KOREA, REPUBLIC OF	38 134	39 246	2,91	93 787	66 143	-29,48
TAIWAN	4 260	13 357	213,55	2 087	55 856	2 576,04
CHINA	226 578	244 591	7,95	349 641	256 263	-26,71
PAPUA NEW GUINEA	2 236		-100,00	2 460		-100,00
THAILAND	4 737	112 500	2 275,16	21 322	125 660	489,33
SINGAPORE	8 173 605	14 021 042	71,54	13 012 061	72 752 924	459,12
PHILIPPINES	59 354	49 923	-15,89	177 816	108 135	-39,19
MALAYSIA	432 537	1 704 859	294,15	2 253 963	1 802 384	-20,03

https://www.bps.go.id

TABEL 6. PERKEMBANGAN EKSPOR INDONESIA MENURUT KOMODITI DAN NEGARA TUJUAN
JANUARI-JULI 2019 DAN 2020

KOMODITI / NEGARA TUJUAN	BERAT BERSIH (KG)		PERUB	NILAI FOB (US $)		PERUB
	JAN-JUL 2019	JAN-JUL 2020	%	JAN-JUL 2019	JAN-JUL 2020	%
(1)	(2)	(3)	(4)	(5)	(6)	(7)
MYANMAR		62 207	-		851 488	-
CAMBODIA		3 694	-		15 236	-
BRUNEI DARUSSALAM	30 054	1 300	-95,67	163 473	4 210	-97,42
VIET NAM	24 152	86 280	257,24	112 383	402 237	257,92
MALDIVES	7 862	5 946	-24,37	31 625	17 366	-45,09
INDIA	363 303	259 457	-28,58	2 015 980	2 275 371	12,87
PAKISTAN	33 697	68 106	102,11	112 191	183 105	63,21
IRAN (ISLAMIC REPUBLIC OF)	27 930		-100,00	64 500		-100,00
SAUDI ARABIA		2 200	-		1 855	-
ISRAEL		840	-		475	-
KUWAIT	1 150		-100,00	3 250		-100,00
LEBANON	350		-100,00	828		-100,00
YEMEN	20	100	400,00	40	49	23,11
OMAN	216 186		-100,00	844 301		-100,00
UNITED ARAB EMIRATES	27 857	304 745	993,95	41 899	158 947	279,36
QATAR		1 113 953	-		6 098 586	-
BAHRAIN	18 441		-100,00	42 689		-100,00
EGYPT	3 399		-100,00	13 167		-100,00
MOROCCO		5 215	-		9 043	-
ERITREA	1 300		-100,00	8 260		-100,00
KENYA		3 855	-		71 383	-
TOGO	102 448		-100,00	159 557		-100,00
GHANA		2 162	-		5 508	-
ANGOLA		33	-		956	-
NIGERIA	11 200		-100,00	12 551		-100,00
SIERRA LEONE	128 000	88 500	-30,86	171 600	154 887	-9,74
COTE D'IVOIRE	420	340	-19,05	1 313	3 835	192,09
BENIN		10 148	-		46 477	-
SEYCHELLES	16 632		-100,00	40 060		-100,00
NIGER		98 076	-		332 075	-
DEMOCRATIC REP. OF THE CONGO	445		-100,00	2 386		-100,00
AUSTRALIA	2 609 092	3 082 682	18,15	4 817 745	5 190 775	7,74
NEW ZEALAND	2 371 638	985 747	-58,44	2 731 246	751 483	-72,49
SAINT VINCENT AND THE GRENADINES	200		-100,00	6 541		-100,00
FIJI	3 783		-100,00	6 049		-100,00
SOLOMON ISLANDS	22 500	4 290	-80,93	40 445	32 086	-20,67
EAST TIMOR	229 064	51 716	-77,42	180 347	48 508	-73,10
UNITED STATES	253 937	888 355	249,83	760 124	1 946 259	156,04
CANADA	108		-100,00	638		-100,00
PANAMA	45		-100,00	60		-100,00
FRENCH POLYNESIA	943		-100,00	156		-100,00
NETHERLANDS ANTILLES	58		-100,00	125		-100,00
UNITED KINGDOM	600		-100,00	1 841		-100,00
NETHERLANDS	17 327	1 233 527	7 019,25	10 444	5 471 537	52 288,82
FRANCE	118 565	120 283	1,45	395 251	301 389	-23,75
GERMANY, FED. REP. OF	21 710	11 941	-45,00	18 943	15 151	-20,02
AUSTRIA	440		-100,00	755		-100,00
BELGIUM	7 286	1 200	-83,53	10 286	37 944	268,89
SWITZERLAND	18 533	39 403	112,61	164 217	290 724	77,04
DENMARK	5 071		-100,00	13 281		-100,00
NORWAY	64		-100,00	657		-100,00
ITALY	61 285	40 484	-33,94	260 182	274 030	5,32
SPAIN	1 072	445	-58,48	1 911	1 129	-40,94
GREECE	201		-100,00	193		-100,00
ROMANIA		820	-		8 191	-
KAZAKHSTAN	24 664	1 496	-93,93	342 247	9 097	-97,34
MALTA	22		-100,00	291		-100,00
SLOVENIA	44		-100,00	3 603		-100,00
ALAT POTONG DAN PERKAKAS TANGAN PERTUKANGAN	**3 903 692**	**6 415 420**	**64,34**	**54 306 512**	**60 612 618**	**11,61**
JAPAN	443 665	527 009	18,79	13 705 285	13 121 428	-4,26
HONG KONG	121 561	4 793	-96,06	1 883 957	16 386	-99,13
KOREA, REPUBLIC OF	39 385	12 792	-67,52	259 298	178 953	-30,99
TAIWAN	196 342	48 865	-75,11	325 240	145 649	-55,22
CHINA	227 579	238 785	4,92	2 504 182	2 557 259	2,12
PAPUA NEW GUINEA	2 380	2 615	9,86	133 785	23 697	-82,29
THAILAND	253 578	410 328	61,82	3 236 221	2 691 467	-16,83
SINGAPORE	259 847	1 156 381	345,02	2 098 843	4 746 440	126,15
PHILIPPINES	56 083	69 298	23,56	1 597 908	818 032	-48,81
MALAYSIA	491 679	457 101	-7,03	4 613 710	6 775 260	46,85
MYANMAR	72 862	62 726	-13,91	825 221	1 088 501	31,90
CAMBODIA	1 116	1 494	33,90	9 244	11 482	24,21
BRUNEI DARUSSALAM	21	2 283	10 536,72	550	10 600	1 827,27
LAO PEOPLE'S DEM. REP.	1		-100,00	28		-100,00
VIET NAM	185 522	292 287	57,55	2 558 332	4 031 509	57,58
MALDIVES	1 505	60	-96,01	1 200	665	-44,58
INDIA	74 358	35 723	-51,96	3 961 055	1 009 018	-74,53
PAKISTAN	391 052	39 623	-89,87	3 672 171	365 239	-90,05

https://www.bps.go.id

TABEL 6. PERKEMBANGAN EKSPOR INDONESIA MENURUT KOMODITI DAN NEGARA TUJUAN
JANUARI-JULI 2019 DAN 2020

KOMODITI / NEGARA TUJUAN	BERAT BERSIH (KG)		PERUB	NILAI FOB (US $)		PERUB
	JAN-JUL 2019	JAN-JUL 2020	%	JAN-JUL 2019	JAN-JUL 2020	%
(1)	(2)	(3)	(4)	(5)	(6)	(7)
BANGLADESH	1 798	28 030	1 458,54	28 136	53 113	88,77
SRI LANKA	4 898	6 363	29,93	26 258	34 918	32,98
AFGHANISTAN	20 760		-100,00	85 417		-100,00
SAUDI ARABIA	3 354	5 492	63,75	75 100	106 156	41,35
ISRAEL		43	-		18 362	-
KUWAIT		650	-		9 571	-
OMAN	3	3 366	124 566,67	23	62 769	277 603,65
TURKEY	3 828	110	-97,13	68 448	4 160	-93,92
UNITED ARAB EMIRATES	879	232	-73,65	65 920	13 510	-79,51
QATAR	4	142 298	3 963 632,59	1 579	183 020	11 493,38
BAHRAIN	9		-100,00	450		-100,00
EGYPT	6 711	2 256	-66,39	40 849	29 497	-27,79
MOROCCO		1 409	-		556	-
TUNISIA	193		-100,00	15 302		-100,00
SUDAN	54		-100,00	1 752		-100,00
ETHIOPIA	245	61	-75,13	217	2 849	1 212,66
TANZANIA, UNITED REP. OF		22	-		462	-
KENYA	1 481	186	-87,47	1 000	5 050	405,03
MOZAMBIQUE		79	-		385	-
TOGO	90	4 660	5 072,61	1 866	2 250	20,56
GHANA	6 035		-100,00	18 138		-100,00
CONGO		192	-		29 456	-
CAMEROON	3 200		-100,00	7 000		-100,00
NIGERIA	896	112	-87,51	49 276	20 208	-58,99
GABON	31 800		-100,00	32 705		-100,00
UGANDA		28	-		195	-
NIGER		32	-		550	-
DJIBOUTI	9		-100,00	121		-100,00
SWAZILAND		5 100	-		150 000	-
SOUTH AFRICA	1 245		-100,00	22 326		-100,00
ZIMBABWE		760	-		14 000	-
MAURITIUS	316		-100,00	6 800		-100,00
AUSTRALIA	8 612	4 144	-51,88	338 438	87 101	-74,26
NEW ZEALAND	13 814	9 079	-34,28	150 989	146 124	-3,22
GUAM	65		-100,00	9 326		-100,00
FIJI	5 840	3 761	-35,60	27 733	17 593	-36,56
KIRIBATI	244		-100,00	618		-100,00
SAMOA		3 342	-		19 826	-
SOLOMON ISLANDS	47	41	-12,38	383	1 400	265,24
EAST TIMOR	45 416	28 830	-36,52	74 977	85 434	13,95
UNITED STATES	496 509	2 583 220	420,28	6 194 069	17 585 354	183,91
CANADA	24 465	26 660	8,98	240 040	205 753	-14,28
MEXICO	22 352	7 135	-68,08	550 368	490 319	-10,91
PANAMA	45 257	23 874	-47,25	191 275	68 510	-64,18
CHILE	13 425	14 827	10,44	159 876	174 767	9,31
ARGENTINA	64	201	216,54	3 269	21 665	562,80
BRAZIL	150 320	38 735	-74,23	2 006 100	677 016	-66,25
COLOMBIA	222	55	-75,18	4 224	461	-89,09
BOLIVIA	258		-100,00	20 152		-100,00
ECUADOR	7 210	3 346	-53,59	76 211	27 318	-64,16
PERU	2 536		-100,00	17 490		-100,00
GUYANA	15		-100,00	786		-100,00
UNITED KINGDOM	2 123	1 330	-37,38	23 228	19 859	-14,50
NETHERLANDS	80 347	67 819	-15,59	852 607	695 865	-18,38
FRANCE	1 075	858	-20,20	46 162	44 894	-2,75
GERMANY, FED. REP. OF	13 250	20 746	56,58	205 145	1 323 722	545,26
AUSTRIA	77	35	-54,12	1 123	2 734	143,32
BELGIUM	9 579	7 362	-23,15	179 956	373 210	107,39
LUXEMBOURG	255	239	-6,47	64 697	66 962	3,50
DENMARK		112	-		4 993	-
NORWAY	1 420	285	-79,93	161 787	43 000	-73,42
SWEDEN	8 250	557	-93,25	156 440	24 980	-84,03
FINLAND	2 024	130	-93,58	91 501	2 824	-96,91
IRELAND	92		-100,00	9 957		-100,00
ITALY	23 892	1 474	-93,83	22 887	9 322	-59,27
SPAIN		1	-		105	-
PORTUGAL	190	203	7,00	16 562	15 992	-3,44
HUNGARY	4 139		-100,00	113 075		-100,00
POLAND	206	82	-60,44	22 263	19 328	-13,18
ROMANIA	668	1	-99,86	45 814	1 324	-97,11
BELARUS	8		-100,00	3		-100,00
KAZAKHSTAN	5		-100,00	566		-100,00
UKRAINE	220		-100,00	19 017		-100,00
LITHUANIA		98	-		726	-
ESTONIA		170	-		5 230	-
SLOVAKIA	881		-100,00	60 328		-100,00
SLOVENIA		3 000	-		11 413	-
CZECH REPUBLIC	1 038		-100,00	14 600		-100,00
REP. OF MACEDONIA	18		-100,00	1 068		-100,00

https://www.bps.go.id

TABEL 6. PERKEMBANGAN EKSPOR INDONESIA MENURUT KOMODITI DAN NEGARA TUJUAN
JANUARI-JULI 2019 DAN 2020

KOMODITI / NEGARA TUJUAN	BERAT BERSIH (KG)		PERUB	NILAI FOB (US $)		PERUB
	JAN-JUL 2019	JAN-JUL 2020	%	JAN-JUL 2019	JAN-JUL 2020	%
(1)	(2)	(3)	(4)	(5)	(6)	(7)
RUSSIA FEDERATION	10 922	29	-99,73	196 012	4 872	-97,51
SERBIA	0		-100,00	476		-100,00
PAKU, MUR DAN BAUT	**10 083 224**	**10 534 636**	**4,48**	**51 342 833**	**48 375 150**	**-5,78**
JAPAN	1 017 073	551 821	-45,74	6 311 076	3 679 765	-41,69
HONG KONG	2 215	46	-97,92	8 135	1 123	-86,19
KOREA, REPUBLIC OF	77 217	124 583	61,34	428 631	559 661	30,57
TAIWAN	10 871	91 362	740,39	61 088	40 294	-34,04
CHINA	106 863	79 825	-25,30	551 363	644 037	16,81
MONGOLIA	54		-100,00	3 917		-100,00
PAPUA NEW GUINEA	399 532	54 626	-86,33	1 387 977	244 521	-82,38
THAILAND	881 127	494 438	-43,89	5 413 471	5 099 733	-5,80
SINGAPORE	107 600	250 999	133,27	958 740	2 324 236	142,43
PHILIPPINES	131 873	296 809	125,07	608 554	1 488 017	144,52
MALAYSIA	598 627	211 907	-64,60	3 120 161	774 566	-75,18
MYANMAR	84	10 424	12 383,43	1 028	34 143	3 221,29
CAMBODIA	31 962	39 870	24,74	132 082	160 129	21,23
BRUNEI DARUSSALAM	57	1 995	3 412,32	1 098	68 000	6 093,98
LAO PEOPLE'S DEM. REP.	4		-100,00	32		-100,00
VIET NAM	420 032	591 440	40,81	2 338 289	3 480 231	48,84
MALDIVES	21	169	704,76	715	25 210	3 425,80
INDIA	269 160	274 561	2,01	1 228 805	1 324 453	7,78
PAKISTAN	8 673	16 797	93,67	55 899	361 518	546,73
BANGLADESH	25	42 742	168 561,39	256	1 845	621,99
SRI LANKA	10	1	-93,44	97	14	-85,95
IRAQ		51	-		662	-
IRAN (ISLAMIC REPUBLIC OF)		0	-		235	-
SAUDI ARABIA	2 264	5 646	149,42	29 724	34 056	14,57
ISRAEL	312	570	82,83	3 627	5 676	56,49
KUWAIT	600		-100,00	7 877		-100,00
OMAN	165	72	-56,12	947	1 168	23,44
TURKEY	4 028	184 396	4 478,00	15 125	6 030	-60,13
UNITED ARAB EMIRATES	23 440	51 007	117,60	129 972	536 863	313,06
QATAR	2 594	880	-66,08	34 125	19 817	-41,93
EGYPT	104	8 635	8 171,13	574	3 030	428,03
ALGERIA		158 320	-		2 802	-
SUDAN	35	1 383	3 850,14	150	145	-3,54
TANZANIA, UNITED REP. OF	2 397	289	-87,94	24 885	5 068	-79,63
KENYA	38		-100,00	200		-100,00
MOZAMBIQUE	27 884		-100,00	92 114		-100,00
TOGO	1 442	3 465	140,25	3 070	9 053	194,88
GHANA	3 263	19 388	494,18	20 645	103 374	400,72
GUINEA		15 308	-		117 888	-
NIGERIA	115	48 361	41 952,75	514	3 289	540,06
GABON	115		-100,00	1 982		-100,00
COTE D'IVOIRE	24 632	14 491	-41,17	171 081	110 276	-35,54
SENEGAL	918	1 790	94,99	6 170	13 987	126,69
MAURITANIA	10 531	7 575	-28,07	63 216	45 878	-27,43
SEYCHELLES	120	213	77,50	828	6 365	668,99
NIGER		5 672	-		7 099	-
DJIBOUTI	4 378	6 319	44,35	9 924	245	-97,53
SOUTH AFRICA	151 696	109 552	-27,78	557 806	372 359	-33,25
ZAMBIA	80		-100,00	610		-100,00
MAURITIUS	21 074		-100,00	86 192		-100,00
AUSTRALIA	200 046	125 153	-37,44	1 173 979	683 146	-41,81
NEW ZEALAND	1	111	22 140,00	15	7 005	46 599,55
NEW CALEDONIA	71 758	58 431	-18,57	308 553	256 573	-16,85
FIJI	12		-100,00	33		-100,00
KIRIBATI	1 071		-100,00	1 771		-100,00
SOLOMON ISLANDS	32 541	21 132	-35,06	157 621	77 709	-50,70
EAST TIMOR	73 035	77 026	5,46	50 611	63 391	25,25
UNITED STATES	105 732	1 111 086	950,85	420 084	1 627 148	287,34
CANADA	7 629	7 733	1,36	41 611	67 947	63,29
MEXICO	46 164	27 487	-40,46	255 995	148 137	-42,13
GUATEMALA	129	185	43,41	764	564	-26,14
PANAMA		4 826	-		23 946	-
CHILE	4 457	209	-95,30	31 115	2 331	-92,51
VENEZUELA	165	120	-27,24	763	695	-8,95
ARGENTINA	9 024	6 307	-30,11	1 041 002	835 580	-19,73
BRAZIL	190 674	99 674	-47,73	1 473 302	1 028 848	-30,17
COLOMBIA	957	464	-51,56	7 012	3 529	-49,67
ECUADOR		79 600	-		2 557	-
PERU	7 900	8 061	2,04	36 910	39 845	7,95
GUYANA	93		-100,00	717		-100,00
COSTA RICA	1		-100,00	7		-100,00
FRENCH POLYNESIA	943		-100,00	36		-100,00
UNITED KINGDOM	313 366	136 084	-56,57	1 247 265	605 037	-51,49
NETHERLANDS	738 043	579 729	-21,45	3 496 299	1 627 487	-53,45
FRANCE	168 376	209 010	24,13	877 089	995 593	13,51

https://www.bps.go.id

TABEL 6. PERKEMBANGAN EKSPOR INDONESIA MENURUT KOMODITI DAN NEGARA TUJUAN
JANUARI-JULI 2019 DAN 2020

KOMODITI / NEGARA TUJUAN	BERAT BERSIH (KG)		PERUB	NILAI FOB (US $)		PERUB
	JAN-JUL 2019	JAN-JUL 2020	%	JAN-JUL 2019	JAN-JUL 2020	%
(1)	(2)	(3)	(4)	(5)	(6)	(7)
GERMANY, FED. REP. OF	2 848 649	3 304 299	16,00	10 737 920	13 932 352	29,75
AUSTRIA	13 912	12 399	-10,87	77 149	52 383	-32,10
BELGIUM	13 510	10 876	-19,49	397 193	138 316	-65,18
SWITZERLAND	23 282	26 293	12,93	189 579	210 594	11,08
DENMARK	41 987	32 801	-21,88	248 038	190 990	-23,00
NORWAY	12		-100,00	42		-100,00
SWEDEN	444 967	592 392	33,13	2 347 819	2 897 460	23,41
FINLAND	20 374	2 208	-89,16	127 409	19 816	-84,45
IRELAND	988	9	-99,13	12 044	44	-99,63
ITALY	115 354	127 451	10,49	492 477	565 115	14,75
SPAIN	36 383	28 305	-22,20	155 362	118 862	-23,49
GREECE	349	1 037	197,14	2 852	9 566	235,46
HUNGARY	1 121	0	-99,97	6 096	196	-96,78
POLAND	676	2 579	281,66	4 419	12 992	194,02
ROMANIA	0	16	3 378,26	157	48	-69,47
BULGARIA	9 388		-100,00	39 496		-100,00
KAZAKHSTAN	15 179	0	-100,00	845 984	34	-100,00
UKRAINE	23 913	11 225	-53,06	105 347	49 913	-52,62
LITHUANIA	4 840		-100,00	41 230		-100,00
LATVIA	1 036	5 908	470,27	8 408	53 344	534,44
ESTONIA	1 900	450	-76,30	12 991	2 151	-83,44
GEORGIA	2 517	5 734	127,81	12 771	35 893	181,05
CROATIA		17 336	-		108 185	-
CZECH REPUBLIC	812	552	-32,07	7 464	6 108	-18,17
REP. OF MACEDONIA	125		-100,00	3 580		-100,00
RUSSIA FEDERATION	144 531	22 539	-84,41	971 682	156 862	-83,86
PERALATAN DAPUR DAN PERALATAN MEJA DARI LOGAM	**2 934 095**	**3 160 052**	**7,70**	**22 161 152**	**20 387 385**	**-8,00**
JAPAN	69 094	67 479	-2,34	440 062	473 326	7,56
HONG KONG	3 693	3 743	1,36	50 382	14 680	-70,86
KOREA, REPUBLIC OF	21 790	10 408	-52,24	190 279	81 172	-57,34
TAIWAN	7 010	547	-92,20	82 726	4 895	-94,08
CHINA	5 827	90 361	1 450,70	32 320	127 268	293,77
PAPUA NEW GUINEA	63	2 415	3 733,33	59	12 305	20 755,93
THAILAND	8 478	11 034	30,16	74 575	65 880	-11,66
SINGAPORE	82 235	117 348	42,70	570 892	673 474	17,97
PHILIPPINES	9 188	17 151	86,67	126 459	104 470	-17,39
MALAYSIA	83 854	98 272	17,19	216 386	321 493	48,57
MYANMAR	150		-100,00	2 000		-100,00
CAMBODIA		1 055	-		5 590	-
BRUNEI DARUSSALAM	2 044	4 661	128,02	21 244	16 301	-23,27
NEPAL	5 868	680	-88,42	47 944	5 361	-88,82
VIET NAM	3 480	1 968	-43,44	43 744	20 736	-52,60
MALDIVES	2 002	4 233	111,46	15 430	6 353	-58,83
INDIA	10 427	1 065	-89,79	89 542	4 097	-95,42
BANGLADESH		5 090	-		93 280	-
SRI LANKA	12 691	9 736	-23,29	33 524	23 524	-29,83
SAUDI ARABIA	430 243	370 383	-13,91	5 740 492	5 115 436	-10,89
ISRAEL		5	-		58	-
KUWAIT	2 520	8 381	232,66	33 469	93 403	179,08
LEBANON	3 911		-100,00	52 185		-100,00
YEMEN	614		-100,00	3 957		-100,00
OMAN	304	15	-95,07	7 230	13	-99,83
TURKEY	12 743	23 616	85,33	54 103	97 477	80,17
UNITED ARAB EMIRATES	4 872	15 252	213,03	32 383	348 333	975,66
QATAR	1	10	900,00	0	71	70 900,00
BAHRAIN	21	6	-71,43	1 020	114	-88,82
MOROCCO	46		-100,00	636		-100,00
TUNISIA		46	-		2 432	-
TANZANIA, UNITED REP. OF	787	3 052	288,02	8 260	56 924	589,15
MADAGASCAR		13	-		65	-
KENYA		11	-		41	-
REUNION	5	100	1 900,00	77	175	126,19
MOZAMBIQUE		222	-		2 845	-
TOGO	6	13	116,67	42	57	34,44
GHANA	7 805		-100,00	31 668		-100,00
NIGERIA		19 000	-		21 907	-
SIERRA LEONE		5	-		13	-
COTE D'IVOIRE	77		-100,00	1 134		-100,00
SENEGAL	15 101	12 489	-17,30	103 355	98 624	-4,58
BENIN	7 514		-100,00	32 752		-100,00
SEYCHELLES	120	40	-67,08	2 105	2 378	12,97
SOUTH AFRICA	975	2 144	119,92	8 909	28 071	215,07
MAURITIUS	1 263	84	-93,35	11 495	1 141	-90,07
DEMOCRATIC REP. OF THE CONGO	20		-100,00	246		-100,00
AUSTRALIA	127 688	80 435	-37,01	1 385 262	867 803	-37,35
NEW ZEALAND	22 744	57 128	151,18	120 798	264 770	119,18
NEW CALEDONIA	550	7	-98,73	2 000	51	-97,46

https://www.bps.go.id

TABEL 6. PERKEMBANGAN EKSPOR INDONESIA MENURUT KOMODITI DAN NEGARA TUJUAN
JANUARI-JULI 2019 DAN 2020

KOMODITI / NEGARA TUJUAN	BERAT BERSIH (KG)		PERUB	NILAI FOB (US $)		PERUB
	JAN-JUL 2019	JAN-JUL 2020	%	JAN-JUL 2019	JAN-JUL 2020	%
(1)	(2)	(3)	(4)	(5)	(6)	(7)
VANUATU	240	1 350	462,50	788	9 635	1 122,27
FIJI	2	2 266	143 307,59	937	15 141	1 515,22
SOLOMON ISLANDS	104		-100,00	785		-100,00
EAST TIMOR	89 559	106 055	18,42	148 762	157 197	5,67
UNITED STATES	1 264 777	1 420 663	12,33	8 123 006	7 472 771	-8,00
CANADA	22 828	28 644	25,48	132 921	154 510	16,24
MEXICO	6 551	9 820	49,90	40 632	74 619	83,65
GUATEMALA	10 196	23 214	127,69	44 190	92 565	109,47
PANAMA	109		-100,00	143		-100,00
SURINAME	290		-100,00	540		-100,00
CHILE	19		-100,00	162		-100,00
BRAZIL	2 669		-100,00	44 925		-100,00
TRINIDAD AND TOBAGO	18		-100,00	110		-100,00
PUERTO RICO	16		-100,00	312		-100,00
DOMINICAN REPUBLIC	138	20	-85,45	4 636	1 770	-61,82
COSTA RICA	14		-100,00	43		-100,00
BARBADOS		1	-		35	-
FRENCH POLYNESIA	31	3 006	9 596,77	46	1 460	3 091,28
NETHERLANDS ANTILLES		732	-		48	-
GUADELOUPE	36	15	-58,33	2 180	1 231	-43,53
VIRGIN ISLANDS (BRITISH)	107		-100,00	1 170		-100,00
U.S. VIRGIN ISLANDS		1	-		10	-
UNITED KINGDOM	108 008	29 015	-73,14	1 000 137	241 854	-75,82
NETHERLANDS	7 729	3 561	-53,93	27 083	16 248	-40,00
FRANCE	94 180	100 408	6,61	544 057	481 653	-11,47
GERMANY, FED. REP. OF	88 910	113 280	27,41	554 775	532 269	-4,06
AUSTRIA	1 464	154	-89,45	2 553	602	-76,44
BELGIUM	89 616	96 523	7,71	754 221	804 331	6,64
SWITZERLAND	7 958	5 052	-36,51	88 521	51 149	-42,22
DENMARK	265	950	258,49	460	2 603	465,50
SWEDEN	7 604	10 025	31,83	39 854	29 847	-25,11
FINLAND	1 908	454	-76,21	7 428	5 122	-31,05
ITALY	72 729	41 372	-43,11	463 244	241 738	-47,82
SPAIN	14 295	20 364	42,46	64 483	111 291	72,59
PORTUGAL	170	185	8,82	321	983	206,56
GREECE	434	27 998	6 351,15	2 206	447 172	20 166,59
HUNGARY	8 205	8 743	6,56	37 666	39 252	4,21
POLAND	5 855	2 641	-54,89	25 382	10 895	-57,07
BULGARIA	12 528	3 466	-72,34	69 257	18 487	-73,31
LITHUANIA		60	-		454	-
CROATIA	348	27	-92,24	2 301	307	-86,65
SLOVAKIA	695		-100,00	4 603		-100,00
SLOVENIA	30 209	21 835	-27,72	173 275	118 076	-31,86
CZECH REPUBLIC	1 386	1 998	44,18	9 171	9 172	0,01
RUSSIA FEDERATION	14 073	36 420	158,80	72 720	185 972	155,74
SERBIA		31	-		509	-
PERALATAN UMUM	**5 528 440**	**5 360 975**	**-3,03**	**32 670 199**	**28 066 251**	**-14,09**
JAPAN	3 111 606	2 940 527	-5,50	13 745 186	13 156 834	-4,28
HONG KONG	208 849	165 706	-20,66	756 140	605 343	-19,94
KOREA, REPUBLIC OF	291 930	531 379	82,02	1 529 247	2 632 437	72,14
TAIWAN	24 374	94 902	289,35	232 997	359 733	54,39
CHINA	20 819	20 516	-1,45	160 812	131 648	-18,14
PAPUA NEW GUINEA	136	107	-21,27	652	1 437	120,41
THAILAND	237 326	204 993	-13,62	2 058 796	1 840 377	-10,61
SINGAPORE	133 333	222 253	66,69	2 197 997	918 289	-58,22
PHILIPPINES	292 265	198 387	-32,12	1 079 318	1 092 466	1,22
MALAYSIA	238 172	234 046	-1,73	1 541 151	1 238 799	-19,62
MYANMAR	162	1 621	903,07	2 554	917	-64,09
CAMBODIA	3 785	3 700	-2,23	59 948	76 602	27,78
BRUNEI DARUSSALAM	16	82	404,93	110	92	-15,73
VIET NAM	556 668	178 235	-67,98	4 175 939	1 625 865	-61,07
MALDIVES	4 843	482	-90,04	25 627	5 019	-80,41
INDIA	76 636	43 060	-43,81	629 735	346 922	-44,91
PAKISTAN	7 677	25 998	238,64	75 050	240 680	220,69
BANGLADESH	202	10	-95,26	3 570	378	-89,41
SRI LANKA	1 048	329	-68,61	8 649	2 897	-66,50
IRAQ	35		-100,00	96		-100,00
SAUDI ARABIA	32 931	19 936	-39,46	93 247	27 402	-70,61
ISRAEL	7	270	4 046,31	21	3 492	16 194,07
KUWAIT	100		-100,00	1 265		-100,00
JORDAN	4		-100,00	278		-100,00
OMAN	1		-100,00	55		-100,00
TURKEY	53		-100,00	320		-100,00
UNITED ARAB EMIRATES	21 838	332	-98,48	57 455	4 928	-91,42
QATAR	70	47	-33,24	3 260	1 828	-43,93
BAHRAIN		5	-		194	-
CYPRUS		12	-		47	-
EGYPT	2		-100,00	146		-100,00

https://www.bps.go.id

TABEL 6. PERKEMBANGAN EKSPOR INDONESIA MENURUT KOMODITI DAN NEGARA TUJUAN
JANUARI-JULI 2019 DAN 2020

KOMODITI / NEGARA TUJUAN	BERAT BERSIH (KG)		PERUB	NILAI FOB (US $)		PERUB
	JAN-JUL 2019	JAN-JUL 2020	%	JAN-JUL 2019	JAN-JUL 2020	%
(1)	(2)	(3)	(4)	(5)	(6)	(7)
MOROCCO	20		-100,00	992		-100,00
SUDAN	2		-100,00	115		-100,00
ETHIOPIA	85	24	-72,43	900	962	6,88
TANZANIA, UNITED REP. OF	7	162	2 214,29	144	1 109	667,39
SOMALIA	3 052	552	-81,91	20 550	1 386	-93,26
KENYA	60	4	-93,31	1 678	102	-93,89
MOZAMBIQUE		18	-		960	-
TOGO	261	3	-98,85	272	15	-94,64
ANGOLA	117	9	-92,56	293	755	157,50
CAMEROON	50		-100,00	3 200		-100,00
NIGERIA	3 424	5 148	50,35	5 189	7 713	48,65
GABON	821		-100,00	32 600		-100,00
SENEGAL	4		-100,00	58		-100,00
BENIN	21		-100,00	87		-100,00
SEYCHELLES		1	-		28	-
DJIBOUTI		258	-		4 721	-
SOUTH AFRICA	39 562	25 076	-36,62	322 273	217 820	-32,41
MAURITIUS		15	-		5	-
AUSTRALIA	32 445	247 270	662,12	148 303	695 605	369,04
NEW ZEALAND	1 280	846	-33,89	20 829	7 282	-65,04
VANUATU		120	-		2 314	-
FIJI	812		-100,00	5 656		-100,00
SOLOMON ISLANDS		19	-		115	-
EAST TIMOR	31 509	25 336	-19,59	33 850	30 377	-10,26
UNITED STATES	43 751	67 798	54,96	2 893 991	2 236 588	-22,72
CANADA	10 046	29 304	191,70	29 261	23 782	-18,73
MEXICO	1 270	5	-99,57	33 651	194	-99,42
GUATEMALA	150		-100,00	105		-100,00
PANAMA	1	22	4 192,16	3	469	13 858,33
CHILE	1		-100,00	7		-100,00
VENEZUELA	719	380	-47,18	5 007	3 406	-31,99
ARGENTINA	2 006	796	-60,33	44 845	13 360	-70,21
BRAZIL	2 324	1 359	-41,53	61 344	39 574	-35,49
PERU	18		-100,00	113		-100,00
BARBADOS		0	-		129	-
ARUBA	572		-100,00	985		-100,00
FRENCH POLYNESIA	2 830		-100,00	8 419		-100,00
GRENADA		11	-		279	-
UNITED KINGDOM	1 251	1 717	37,27	17 733	16 357	-7,76
NETHERLANDS	54 500	27 399	-49,73	158 486	77 489	-51,11
FRANCE	14 734	19 060	29,36	85 282	103 176	20,98
GERMANY, FED. REP. OF	2 931	7 421	153,20	126 789	157 438	24,17
AUSTRIA	534	4	-99,24	2 754	150	-94,54
BELGIUM	7 507	11 987	59,68	49 911	73 708	47,68
SWITZERLAND	28		-100,00	2 343		-100,00
DENMARK		7	-		399	-
SWEDEN	3 793	283	-92,54	14 681	3 487	-76,25
IRELAND	33	4	-88,62	1 609	425	-73,58
ITALY	570	130	-77,21	16 481	2 721	-83,49
SPAIN	235	180	-23,40	3 083	1 559	-49,42
PORTUGAL	26		-100,00	2 027		-100,00
POLAND	49	1	-97,03	6 342	41	-99,35
ROMANIA	0		-100,00	12		-100,00
KAZAKHSTAN	100	60	-39,90	62 889	16 333	-74,03
SLOVENIA	44		-100,00	5 432		-100,00
RUSSIA FEDERATION		1 250	-		9 115	-
SERBIA		4	-		178	-
EMBER, KALENG, DRUM DAN WADAH SEJENIS DARI LOGAM	**7 909 134**	**4 693 480**	**-40,66**	**26 013 158**	**17 143 193**	**-34,10**
JAPAN	1 078 400	373 124	-65,40	2 802 824	1 351 023	-51,80
HONG KONG	4	1	-86,56	36	1	-98,61
KOREA, REPUBLIC OF	187 777	52 956	-71,80	373 954	177 100	-52,64
TAIWAN	43 962	76 665	74,39	175 260	135 026	-22,96
CHINA	227 608	19 807	-91,30	490 996	38 324	-92,19
PAPUA NEW GUINEA	1 441 078	579 634	-59,78	5 007 243	2 097 856	-58,10
THAILAND	1 669 206	873 611	-47,66	3 836 092	2 029 154	-47,10
SINGAPORE	489 171	443 082	-9,42	429 854	2 102 194	389,05
PHILIPPINES	159 414	188 441	18,21	393 235	941 861	139,52
MALAYSIA	248 539	209 120	-15,86	1 610 614	1 257 387	-21,93
MYANMAR		118 637	-		431 305	-
CAMBODIA	409 222	64 295	-84,29	1 791 687	252 309	-85,92
BRUNEI DARUSSALAM		200	-		1 050	-
VIET NAM	559 101	350 239	-37,36	2 737 156	1 673 930	-38,84
MALDIVES	607	383	-36,94	1 272	12 134	854,02
INDIA	141 459	127 605	-9,79	422 426	384 949	-8,87
PAKISTAN		18 212	-		136 813	-
SRI LANKA	5 704	1 231	-78,42	30 173	10 192	-66,22
SAUDI ARABIA	7 815		-100,00	61 947		-100,00

https://www.bps.go.id

TABEL 6. PERKEMBANGAN EKSPOR INDONESIA MENURUT KOMODITI DAN NEGARA TUJUAN
JANUARI-JULI 2019 DAN 2020

KOMODITI / NEGARA TUJUAN	BERAT BERSIH (KG)		PERUB	NILAI FOB (US $)		PERUB
	JAN-JUL 2019	JAN-JUL 2020	%	JAN-JUL 2019	JAN-JUL 2020	%
(1)	(2)	(3)	(4)	(5)	(6)	(7)
ISRAEL	164		-100,00	200		-100,00
TURKEY	5 250		-100,00	1 125		-100,00
UNITED ARAB EMIRATES	71 973	21 893	-69,58	463 216	141 391	-69,48
ALGERIA	3 348		-100,00	24 576		-100,00
REUNION	25 081	14 212	-43,34	94 170	53 420	-43,27
SOUTH AFRICA		63	-		600	-
MAURITIUS	331 331	482 753	45,70	1 146 321	1 410 498	23,05
AUSTRALIA	5 868	4 202	-28,39	30 783	15 080	-51,01
NEW ZEALAND		199	-		706	-
NEW CALEDONIA	219 276	211 193	-3,69	790 150	773 394	-2,12
SOLOMON ISLANDS	110 692	129 485	16,98	405 512	460 607	13,59
EAST TIMOR	39 157	38 997	-0,41	103 732	86 626	-16,49
UNITED STATES	346 202	268 848	-22,34	1 267 600	1 023 265	-19,28
CANADA		52	-		83	-
MEXICO	6 159	2 180	-64,60	43 316	15 332	-64,60
NICARAGUA	8 712	8 821	1,25	35 759	36 206	1,25
PERU		184	-		461	-
UNITED KINGDOM	260		-100,00	128		-100,00
NETHERLANDS	513	257	-49,90	4 008	248	-93,81
FRANCE	587	86	-85,35	5 558	348	-93,73
GERMANY, FED. REP. OF	989	656	-33,65	3 227	571	-82,30
BELGIUM	735	168	-77,14	1 047	2 747	162,49
SWITZERLAND	9		-100,00	0		-100,00
DENMARK		414	-		767	-
SWEDEN	11 085		-100,00	1 097 045		-100,00
IRELAND	16 082		-100,00	18 038		-100,00
ITALY	300	2	-99,33	2 496	8	-99,68
SPAIN	417		-100,00	702		-100,00
GREECE	18		-100,00	648		-100,00
UKRAINE	35 860	11 497	-67,94	309 035	87 631	-71,64
CZECH REPUBLIC		77	-		600	-
TANGKI, TANDON AIR DAN WADAH DARI LOGAM	**11 345 625**	**5 792 063**	**-48,95**	**6 643 605**	**9 850 246**	**48,27**
JAPAN	48 290	462 338	857,42	117 836	2 538 140	2 053,96
HONG KONG	89 400	89 404	0,00	48 900	49 250	0,72
KOREA, REPUBLIC OF	56 554	83 185	47,09	51 569	628 552	1 118,87
TAIWAN	2 240	95 246	4 151,57	15 276	115 949	659,02
CHINA	26 029	62 900	141,65	51 409	263 980	413,50
PAPUA NEW GUINEA	654		-100,00	424		-100,00
THAILAND	565 099	513 787	-9,08	34 108	28 718	-15,80
SINGAPORE	5 319 061	2 471 913	-53,53	1 280 307	3 282 327	156,37
PHILIPPINES	10 437	267	-97,44	9 553	3 539	-62,96
MALAYSIA	4 435 634	1 570 550	-64,59	886 267	129 604	-85,38
BRUNEI DARUSSALAM	7	280	3 900,00	438	365	-16,74
VIET NAM	53 520	41 981	-21,56	274 096	346 605	26,45
INDIA	2 000	58 899	2 844,95	14 888	244 002	1 538,92
PAKISTAN		12 105	-		89 240	-
BANGLADESH	113 723		-100,00	497 765		-100,00
SAUDI ARABIA	48 876		-100,00	316 986		-100,00
KUWAIT	2 757	8 187	196,98	21 919	67 981	210,14
OMAN	45 768		-100,00	265 601		-100,00
UNITED ARAB EMIRATES	16 348	17 832	9,08	135 534	111 879	-17,45
SUDAN	36		-100,00	288		-100,00
LIBERIA	620		-100,00	3 870		-100,00
CAMEROON		460	-		4 750	-
NIGERIA	932	59	-93,67	40 060	9 200	-77,03
AUSTRALIA	123 283	199 861	62,12	585 885	980 640	67,38
SOLOMON ISLANDS	75 810		-100,00	217 500		-100,00
EAST TIMOR	36 203	35 073	-3,12	32 831	63 998	94,93
UNITED STATES	94 871	49 700	-47,61	1 411 609	793 316	-43,80
BRAZIL		240	-		39 130	-
UNITED KINGDOM	9 493		-100,00	11 387		-100,00
NETHERLANDS	29 978	8 925	-70,23	238 875	36 000	-84,93
FRANCE	58		-100,00	6 909		-100,00
GERMANY, FED. REP. OF	107 345	567	-99,47	9 846	710	-92,79
BELGIUM	30 600	8 305	-72,86	61 670	22 372	-63,72
ALAT POTONG DAN PERKAKAS TANGAN RUMAH TANGGA	**1 180 091**	**978 084**	**-17,12**	**12 331 909**	**10 554 001**	**-14,42**
JAPAN	5 003	4 054	-18,97	74 177	76 085	2,57
HONG KONG	271	119	-55,97	5 762	918	-84,06
KOREA, REPUBLIC OF	2 011	3 390	68,59	53 333	65 032	21,94
TAIWAN	14	5	-64,54	449	10	-97,77
CHINA	3 896	10 262	163,37	69 462	48 274	-30,50
PAPUA NEW GUINEA	215	244	13,45	275	935	240,05
THAILAND	990		-100,00	7 251		-100,00
SINGAPORE	21 017	14 984	-28,70	293 232	109 821	-62,55
PHILIPPINES	130	992	661,58	1 262	13 493	969,57

https://www.bps.go.id

TABEL 6. PERKEMBANGAN EKSPOR INDONESIA MENURUT KOMODITI DAN NEGARA TUJUAN
JANUARI-JULI 2019 DAN 2020

KOMODITI / NEGARA TUJUAN	BERAT BERSIH (KG)		PERUB	NILAI FOB (US $)		PERUB
	JAN-JUL 2019	JAN-JUL 2020	%	JAN-JUL 2019	JAN-JUL 2020	%
(1)	(2)	(3)	(4)	(5)	(6)	(7)
MALAYSIA	3 008	498	-83,43	27 196	3 579	-86,84
MYANMAR	1 525		-100,00	17 220		-100,00
CAMBODIA	2	61	2 930,00	15	1 016	6 699,67
BRUNEI DARUSSALAM	273	308	12,53	8 090	7 727	-4,49
VIET NAM	606	718	18,48	4 846	10 810	123,07
MALDIVES	3 068	684	-77,69	9 148	1 953	-78,65
INDIA	484	83	-82,78	200	2 785	1 292,41
BANGLADESH	347		-100,00	11 068		-100,00
SRI LANKA	82	158	94,16	917	764	-16,71
SAUDI ARABIA	698		-100,00	3 688		-100,00
ISRAEL		7 343	-		74 944	-
LEBANON		35	-		780	-
OMAN	1 923		-100,00	17 074		-100,00
TURKEY	1 680	5 328	217,14	26 724	66 084	147,28
UNITED ARAB EMIRATES	1 362	647	-52,49	12 084	4 363	-63,90
QATAR		655	-		9 148	-
BAHRAIN	19		-100,00	900		-100,00
MOROCCO	1		-100,00	18		-100,00
SUDAN	5		-100,00	270		-100,00
ERITREA	710		-100,00	1 330		-100,00
NIGERIA	8 181	290	-96,46	29 477	215	-99,27
GABON	3 053		-100,00	14 081		-100,00
SOUTH AFRICA	85	6	-92,97	100	10	-89,80
COMOROS		343	-		1 168	-
MAURITIUS	63		-100,00	599		-100,00
AUSTRALIA	5 874	585	-90,05	97 317	3 449	-96,46
NEW ZEALAND	23	39	66,55	2 659	2 088	-21,49
NEW CALEDONIA	109		-100,00	3 285		-100,00
NORTHERN MARIANA ISLANDS		19	-		1 275	-
FIJI	504	8	-98,51	6 955	734	-89,44
KIRIBATI	40	69	71,25	3 350	6 927	106,79
SOLOMON ISLANDS	110	7 393	6 620,45	4 875	50 638	938,72
EAST TIMOR	6 786	6 353	-6,38	7 699	11 775	52,94
UNITED STATES	602 334	453 776	-24,66	6 994 456	5 449 379	-22,09
CANADA	13 267		-100,00	131 984		-100,00
MEXICO	1 404	1 641	16,84	100 440	45 999	-54,20
NICARAGUA	618	822	33,06	5 935	9 070	52,82
SURINAME	132		-100,00	1 313		-100,00
CHILE	30		-100,00	2 000		-100,00
BRAZIL	11 625	5	-99,96	160 294	20	-99,99
URUGUAY		2 588	-		41 947	-
COSTA RICA	2 538	1 833	-27,77	26 808	19 275	-28,10
FRENCH POLYNESIA	21 696		-100,00	9 989		-100,00
UNITED KINGDOM	12 198	4 726	-61,25	131 524	41 328	-68,58
NETHERLANDS	262	1 386	428,86	102	30 701	29 866,83
FRANCE		12	-		63	-
GERMANY, FED. REP. OF	287 207	291 663	1,55	2 612 415	2 971 133	13,73
AUSTRIA		13 136	-		73 179	-
BELGIUM	3 089	1 347	-56,39	37 121	18 481	-50,21
SWITZERLAND	52 378	60 615	15,73	466 241	556 375	19,33
DENMARK	6 174	2 756	-55,36	80 097	33 954	-57,61
SWEDEN	33 921	34 790	2,56	234 733	236 329	0,68
FINLAND	1		-100,00	13		-100,00
ITALY	1 410	5 106	262,17	13 968	145 181	939,35
PORTUGAL		261	-		100	-
GREECE		2 398	-		22 292	-
POLAND	25		-100,00	62		-100,00
ROMANIA	3 366		-100,00	33 585		-100,00
LITHUANIA		169	-		1 210	-
SLOVAKIA	31 834	22 142	-30,45	228 170	166 166	-27,17
CZECH REPUBLIC	5 458		-100,00	102 090		-100,00
RUSSIA FEDERATION	14 956	11 241	-24,84	142 178	115 018	-19,10
GENERATOR UAP, BUKAN KETEL PEMANAS	**1 623 636**	**1 315 358**	**-18,99**	**14 919 836**	**6 569 242**	**-55,97**
JAPAN	6	55 600	926 566,67	64	328 368	512 974,84
HONG KONG		195	-		3 097	-
KOREA, REPUBLIC OF	1 560	78	-94,98	21 183	630	-97,03
TAIWAN	21 420	2 440	-88,61	207 147	20 600	-90,06
CHINA	189 585	116	-99,94	6 915 380	5 543	-99,92
PAPUA NEW GUINEA	1 684	106	-93,74	43 695	13 112	-69,99
THAILAND	83 762	278 318	232,27	763 830	1 679 736	119,91
SINGAPORE	37 982	14 800	-61,03	237 563	159 623	-32,81
PHILIPPINES	141 379	86 110	-39,09	576 030	448 841	-22,08
MALAYSIA	128 407	221 914	72,82	509 403	831 557	63,24
MYANMAR	2 201	9 297	322,40	25 342	107 090	322,58
VIET NAM	25 523	35 894	40,63	316 396	409 534	29,44
INDIA	807	5	-99,38	17 815	2	-99,99
BANGLADESH	4 976	5 726	15,07	71 658	82 895	15,68

https://www.bps.go.id

TABEL 6. PERKEMBANGAN EKSPOR INDONESIA MENURUT KOMODITI DAN NEGARA TUJUAN
JANUARI-JULI 2019 DAN 2020

KOMODITI / NEGARA TUJUAN	BERAT BERSIH (KG)		PERUB	NILAI FOB (US $)		PERUB
	JAN-JUL 2019	JAN-JUL 2020	%	JAN-JUL 2019	JAN-JUL 2020	%
(1)	(2)	(3)	(4)	(5)	(6)	(7)
SRI LANKA		110	-		1 022	-
TURKEY		4 996	-		79 812	-
UNITED ARAB EMIRATES	263		-100,00	4 378		-100,00
CAMEROON	13 249	45	-99,66	59 000	1 034	-98,25
NIGERIA	1 106		-100,00	41 752		-100,00
DEMOCRATIC REP. OF THE CONGO	121		-100,00	1 940		-100,00
AUSTRALIA	12	397	3 208,33	309	2 840	820,52
EAST TIMOR	5 632		-100,00	2 767		-100,00
UNITED STATES	14		-100,00	50		-100,00
CHILE		150 939	-		760 250	-
ARGENTINA	229 575		-100,00	1 095 112		-100,00
BRAZIL	571 947		-100,00	3 158 893		-100,00
UNITED KINGDOM		61	-		999	-
NETHERLANDS		327 525	-		981 138	-
FRANCE	749	756	0,97	4 660	8 223	76,46
GERMANY, FED. REP. OF		10 622	-		132 066	-
AUSTRIA	7		-100,00	2 610		-100,00
ITALY	305	290	-5,17	4 257	1 346	-68,40
ROMANIA		68	-		720	-
GEORGIA		108 919	-		508 666	-
CZECH REPUBLIC		32	-		500	-
RUSSIA FEDERATION	161 365		-100,00	838 601		-100,00
BARANG DARI LOGAM BUKAN ALUMINIUM SIAP PASANG	**1 074 094**	**2 310 834**	**115,14**	**2 255 876**	**4 040 147**	**79,09**
JAPAN	1 858	2 035	9,53	4 981	11 179	124,43
HONG KONG	100		-100,00	3 000		-100,00
CHINA	60	486	710,00	587	10 324	1 659,49
PAPUA NEW GUINEA		20	-		264	-
THAILAND	873		-100,00	3 846		-100,00
SINGAPORE	18 344	2 225 673	12 033,31	71 826	3 794 320	5 182,63
PHILIPPINES	7 200		-100,00	30 000		-100,00
MALAYSIA	36 897	4 227	-88,54	267 302	8 348	-96,88
MYANMAR	42 374	56 976	34,46	112 100	158 973	41,81
BRUNEI DARUSSALAM	940 628	6 873	-99,27	1 674 318	12 234	-99,27
INDIA	25	250	900,00	400	1 600	300,00
ISRAEL	20	4 985	24 825,00	53	6 137	11 589,81
UNITED ARAB EMIRATES	180	307	70,56	414	1 293	212,34
EGYPT	200		-100,00	1 205		-100,00
KENYA		60	-		1 470	-
AUSTRALIA	1 961	1 505	-23,24	2 039	6 075	198,02
NEW ZEALAND		115	-		1 337	-
PALAU		75	-		138	-
FIJI	1 218		-100,00	5 400		-100,00
EAST TIMOR	4 387	1 624	-62,97	16 333	1 344	-91,77
UNITED STATES	6 000	641	-89,31	25 510	8 405	-67,05
CANADA	177		-100,00	3 078		-100,00
FRENCH POLYNESIA	943		-100,00	426		-100,00
GUADELOUPE	130		-100,00	2 656		-100,00
UNITED KINGDOM	993	1 854	86,65	2 279	7 526	230,29
NETHERLANDS		644	-		889	-
FRANCE	844	460	-45,50	839	4 847	477,72
GERMANY, FED. REP. OF	41		-100,00	756		-100,00
BELGIUM	4 934	1 055	-78,62	16 152	1 847	-88,57
FINLAND	2 427		-100,00	8 235		-100,00
ITALY		100	-		781	-
SPAIN	1 281		-100,00	2 144		-100,00
POLAND		422	-		803	-
CZECH REPUBLIC		446	-		12	-
BARANG DARI LOGAM ALUMINIUM SIAP PASANG UNTUK KONSTRUKSI	**738 930**	**882 065**	**19,37**	**5 130 599**	**5 475 598**	**6,72**
JAPAN	327 258	252 309	-22,90	2 948 564	2 290 226	-22,33
KOREA, REPUBLIC OF	5 359	548	-89,77	66 225	14 439	-78,20
TAIWAN	539	277	-48,64	5 928	2 238	-62,25
CHINA	3 459	1 841	-46,78	15 674	22 621	44,33
PAPUA NEW GUINEA	417		-100,00	2 945		-100,00
THAILAND	51 097	32 863	-35,69	414 294	248 893	-39,92
SINGAPORE	43 847	75 291	71,71	87 532	185 064	111,43
PHILIPPINES	3 174	80	-97,48	5 829	1 020	-82,51
MALAYSIA	17 510		-100,00	75 525		-100,00
MYANMAR	854	16 474	1 829,53	6 328	236 214	3 632,83
VIET NAM	45 873	63 585	38,61	664 773	996 446	49,89
PAKISTAN	280		-100,00	8 137		-100,00
OMAN	1 188		-100,00	720		-100,00
UNITED ARAB EMIRATES	720	3 415	374,31	6 480	61 178	844,11
SUDAN	60		-100,00	465		-100,00
AUSTRALIA	26 863	16 835	-37,33	133 238	51 593	-61,28
EAST TIMOR	24 579	23 825	-3,07	14 602	23 875	63,50

https://www.bps.go.id

TABEL 6. PERKEMBANGAN EKSPOR INDONESIA MENURUT KOMODITI DAN NEGARA TUJUAN
JANUARI-JULI 2019 DAN 2020

KOMODITI / NEGARA TUJUAN	BERAT BERSIH (KG)		PERUB	NILAI FOB (US $)		PERUB
	JAN-JUL 2019	JAN-JUL 2020	%	JAN-JUL 2019	JAN-JUL 2020	%
(1)	(2)	(3)	(4)	(5)	(6)	(7)
UNITED STATES	121 892	343 716	181,98	434 019	1 203 583	177,31
CANADA	47 711	48 652	1,97	150 747	133 370	-11,53
DOMINICAN REPUBLIC	19		-100,00	550		-100,00
UNITED KINGDOM	520		-100,00	19 575		-100,00
NETHERLANDS	7 563		-100,00	11 906		-100,00
FRANCE	3 229	400	-87,61	6 833	950	-86,10
BELGIUM	2 832	129	-95,44	35 387	181	-99,49
ITALY	34	1 825	5 267,65	1 946	3 707	90,49
SPAIN	2 044		-100,00	12 306		-100,00
PORTUGAL	10		-100,00	71		-100,00
BRANKAS, FILLING KANTOR DAN SEJENISNYA	**2 493 883**	**2 139 952**	**-14,19**	**5 202 418**	**4 066 490**	**-21,83**
JAPAN	457	414	-9,43	1 670	1 113	-33,31
HONG KONG	142 352	54 827	-61,48	253 338	115 532	-54,40
KOREA, REPUBLIC OF	22 729	26 339	15,88	67 394	87 737	30,19
TAIWAN	46	12 424	27 086,00	359	26 901	7 393,02
CHINA	205 075	206 529	0,71	321 207	430 440	34,01
PAPUA NEW GUINEA	2 490		-100,00	6 244		-100,00
THAILAND	357 392	280 538	-21,50	601 399	514 728	-14,41
SINGAPORE	40 653	70 252	72,81	61 157	98 019	60,27
PHILIPPINES	22 334	200	-99,10	41 913	57 858	38,04
MALAYSIA	39 367	45 888	16,57	88 325	83 346	-5,64
MYANMAR	7 886		-100,00	14 462		-100,00
CAMBODIA	39 107	22 214	-43,20	102 494	45 547	-55,56
VIET NAM	3 937	2 540	-35,48	9 208	8 986	-2,42
MALDIVES		695	-		802	-
INDIA		1 732	-		6 919	-
BANGLADESH		39 356	-		42 816	-
SAUDI ARABIA	16 786	38 467	129,16	35 028	77 614	121,58
ISRAEL	725	169	-76,69	5 575	1 519	-72,75
KUWAIT		25 549	-		52 869	-
JORDAN	26	8 394	32 371,95	328	9 964	2 935,77
LEBANON	4 015	37 560	835,49	7 703	55 969	626,60
UNITED ARAB EMIRATES	56 141	59 819	6,55	114 065	143 710	25,99
QATAR	1 629	24 509	1 404,31	1 967	58 744	2 886,51
BAHRAIN	15 630		-100,00	13 324		-100,00
LIBYAN ARAB JAMAHIRIYA	36 989		-100,00	43 970		-100,00
ETHIOPIA	105 920	40 803	-61,48	116 516	41 605	-64,29
TANZANIA, UNITED REP. OF		3 096	-		3 948	-
KENYA	66 060	11 011	-83,33	81 072	40 118	-50,52
TOGO	400		-100,00	173		-100,00
GUINEA	3 220	185	-94,25	1 800	15	-99,17
SOUTH AFRICA	403	7 392	1 735,38	1 483	11 462	672,80
MAURITIUS	57		-100,00	511		-100,00
AUSTRALIA	170 003	397 505	133,82	425 696	491 373	15,43
NEW ZEALAND	29 434	30 324	3,02	109 093	70 768	-35,13
SAINT VINCENT AND THE GRENADINES	185		-100,00	408		-100,00
FIJI		24 864	-		23 344	-
SOLOMON ISLANDS		11 850	-		10 564	-
EAST TIMOR	48 947	50 955	4,10	61 277	61 382	0,17
UNITED STATES	23 060	548	-97,62	171 110	4 127	-97,59
CANADA	7 899	912	-88,45	37 786	1 675	-95,57
MEXICO	552		-100,00	2 719		-100,00
JAMAICA	24 186	10 449	-56,80	34 779	16 637	-52,16
BARBADOS	9 389		-100,00	14 203		-100,00
ANTIGUA AND BARBUDA	5 740		-100,00	9 770		-100,00
FRENCH POLYNESIA	51		-100,00	207		-100,00
SAINT LUCIA	450	6 610	1 368,89	621	10 074	1 521,18
UNITED KINGDOM	720	162 925	22 528,47	10 049	365 201	3 534,20
NETHERLANDS	783 907	310 113	-60,44	1 651 303	735 825	-55,44
FRANCE	32 632	343	-98,95	150 109	3 001	-98,00
GERMANY, FED. REP. OF	148		-100,00	1 751		-100,00
BELGIUM	63 686	2 312	-96,37	343 462	21 936	-93,61
DENMARK	17 500	28 213	61,22	13 620	47 238	246,82
NORWAY	1 200	680	-43,31	14 050	8 570	-39,01
SWEDEN	724		-100,00	3 740		-100,00
IRELAND	30 268	29 941	-1,08	45 480	54 949	20,82
ITALY	37 336	19 154	-48,70	49 546	30 140	-39,17
SPAIN	3 937	22 278	465,84	45 070	52 900	17,37
POLAND	10 105	9 074	-10,20	13 884	38 506	177,34
KEPERLUAN RUMAH TANGGA DARI LOGAM	**185 969**	**143 480**	**-22,85**	**1 083 583**	**909 510**	**-16,06**
JAPAN	930	2 808	201,94	9 492	27 170	186,23
HONG KONG	3 788		-100,00	11 414		-100,00
KOREA, REPUBLIC OF	763	1 257	64,87	25 491	17 470	-31,46
CHINA	2 820	13 426	376,01	36 158	77 003	112,96
PAPUA NEW GUINEA	1 480		-100,00	15 030		-100,00
THAILAND	1 176	1 565	33,10	12 895	22 064	71,10

https://www.bps.go.id

TABEL 6. PERKEMBANGAN EKSPOR INDONESIA MENURUT KOMODITI DAN NEGARA TUJUAN
JANUARI-JULI 2019 DAN 2020

KOMODITI / NEGARA TUJUAN	BERAT BERSIH (KG)		PERUB	NILAI FOB (US $)		PERUB
	JAN-JUL 2019	JAN-JUL 2020	%	JAN-JUL 2019	JAN-JUL 2020	%
(1)	(2)	(3)	(4)	(5)	(6)	(7)
SINGAPORE	25 513	2 084	-91,83	169 281	9 476	-94,40
PHILIPPINES	72	0	-99,93	691	97	-85,95
MALAYSIA	8 765	923	-89,47	50 632	1 896	-96,26
MYANMAR	184	75	-59,15	3 876	629	-83,78
VIET NAM	11 665	17 382	49,01	177 692	188 638	6,16
MALDIVES	2 648	220	-91,69	17 644	957	-94,58
INDIA	89	2	-97,74	5 617	27	-99,52
BANGLADESH	1 482	2 101	41,80	39 571	45 522	15,04
UNITED ARAB EMIRATES	780	357	-54,17	4 378	236	-94,61
SOMALIA	1 833		-100,00	1 220		-100,00
KENYA		100	-		131	-
MOZAMBIQUE		40	-		653	-
NIGERIA		5 208	-		3 330	-
SEYCHELLES	1 835	2 700	47,14	11 962	14 585	21,93
SOUTH AFRICA	150	400	166,67	1 000	1 705	70,50
AUSTRALIA	39 429	38 571	-2,18	342 822	370 331	8,02
NEW ZEALAND	2 899	1 183	-59,19	23 072	12 437	-46,10
FIJI		102	-		1 586	-
TONGA	216		-100,00	3 403		-100,00
EAST TIMOR	64 282	37 448	-41,74	56 364	35 804	-36,48
UNITED STATES	4 085	497	-87,83	24 273	7 313	-69,87
UNITED KINGDOM	6 727	1 882	-72,03	36 720	13 205	-64,04
FRANCE	14	146	938,41	276	2 431	780,81
GERMANY, FED. REP. OF	190	6 369	3 252,18	916	9 423	929,21
BELGIUM	1 326	1 001	-24,51	461	8 766	1 801,56
SWITZERLAND	168		-100,00	97		-100,00
DENMARK	164		-100,00	528		-100,00
SWEDEN		243	-		6 852	-
ITALY	265		-100,00	404		-100,00
SPAIN		50	-		75	-
POLAND	171		-100,00	119		-100,00
CZECH REPUBLIC	61	5 340	8 654,10	83	29 700	35 900,00
ALAT POTONG DAN PERKAKAS TANGAN UNTUK PERTANIAN	**19 831**	**15 761**	**-20,53**	**84 549**	**50 943**	**-39,75**
JAPAN	294	34	-88,31	6 362	322	-94,94
HONG KONG	6		-100,00	1		-100,00
CHINA	554	22	-96,08	8 480	207	-97,56
PAPUA NEW GUINEA	18	5	-72,22	36	261	628,19
THAILAND		63	-		100	-
SINGAPORE	998	544	-45,47	49 717	22 537	-54,67
PHILIPPINES		1	-		3	-
MALAYSIA	29	4	-85,79	431	14 849	3 347,10
MALDIVES	76	67	-11,84	186	90	-51,61
SAUDI ARABIA	30		-100,00	100		-100,00
UNITED ARAB EMIRATES	146		-100,00	4 653		-100,00
NEW ZEALAND	50		-100,00	5		-100,00
NEW CALEDONIA		450	-		1 870	-
EAST TIMOR	17 564	14 485	-17,53	10 514	9 443	-10,19
UNITED STATES	57	3	-94,78	3 914	597	-84,75
NETHERLANDS	0	75	22 586,97	1	250	24 900,00
FRANCE		0	-		327	-
GERMANY, FED. REP. OF	8	6	-25,00	150	88	-41,46
SENJATA DAN AMUNISI	**3 030**	**6 499**	**114,51**	**436 231**	**223 250**	**-48,82**
BRUNEI DARUSSALAM	60	24	-60,75	28 320	1 158	-95,91
SOUTH AFRICA	455		-100,00	284 832		-100,00
CANADA	1	5 262	1 052 300,00	1	167 992	16 799 100,00
FRANCE		5	-		45	-
BELGIUM	2 431	1 208	-50,31	111 889	54 055	-51,69
SPAIN	83		-100,00	11 189		-100,00
BARANG LOGAM LAINNYA	**44 512 177**	**43 805 412**	**-1,59**	**122 890 155**	**145 114 622**	**18,08**
JAPAN	6 179 626	3 471 136	-43,83	18 970 312	13 065 454	-31,13
HONG KONG	109 611	117 471	7,17	170 966	306 807	79,45
KOREA, REPUBLIC OF	149 112	930 773	524,21	941 976	3 772 761	300,52
TAIWAN	66 771	490 427	634,49	259 933	932 080	258,58
CHINA	787 346	1 102 883	40,08	2 661 636	3 409 398	28,09
PAPUA NEW GUINEA	137 095	380 675	177,67	267 294	731 343	173,61
THAILAND	1 271 228	2 804 465	120,61	8 891 213	9 132 977	2,72
SINGAPORE	11 046 268	9 519 006	-13,83	29 162 814	56 867 085	95,00
PHILIPPINES	788 029	359 468	-54,38	2 165 739	1 347 185	-37,80
MALAYSIA	3 721 904	1 493 651	-59,87	10 992 300	2 851 220	-74,06
MYANMAR	25 174	3 563	-85,85	94 366	17 961	-80,97
CAMBODIA	2 373	15 289	544,39	124 537	82 839	-33,48
BRUNEI DARUSSALAM	170	596	251,15	5 624	1 525	-72,88
LAO PEOPLE'S DEM. REP.	20	137	582,50	2 228	4 279	92,08
VIET NAM	859 750	887 604	3,24	3 790 441	3 498 536	-7,70
MALDIVES	8 880	4 285	-51,75	62 928	84 435	34,18

https://www.bps.go.id

TABEL 6. PERKEMBANGAN EKSPOR INDONESIA MENURUT KOMODITI DAN NEGARA TUJUAN
JANUARI-JULI 2019 DAN 2020

KOMODITI / NEGARA TUJUAN	BERAT BERSIH (KG)		PERUB	NILAI FOB (US $)		PERUB
	JAN-JUL 2019	JAN-JUL 2020	%	JAN-JUL 2019	JAN-JUL 2020	%
(1)	(2)	(3)	(4)	(5)	(6)	(7)
INDIA	717 654	477 217	-33,50	2 501 558	4 075 334	62,91
PAKISTAN	79 035	52 932	-33,03	533 034	330 871	-37,93
BANGLADESH	9 098	25 228	177,29	84 579	19 644	-76,77
SRI LANKA	4 094	4 395	7,37	14 795	67 475	356,05
SAUDI ARABIA	187 324	26 442	-85,88	635 177	118 075	-81,41
ISRAEL	1 873	784	-58,16	7 953	3 285	-58,70
KUWAIT	1 073	140	-86,95	124	1 276	930,17
JORDAN	7	730	10 038,89	322	10 364	3 118,56
LEBANON	210	40	-80,95	318	618	94,37
OMAN	1 872	43 098	2 201,94	5 775	128 542	2 126,03
TURKEY	123 851	8 927	-92,79	196 549	27 152	-86,19
UNITED ARAB EMIRATES	62 621	123 912	97,88	175 130	102 107	-41,70
QATAR	5 074	3 714	-26,80	17 484	42 995	145,91
BAHRAIN	2 505	1 086	-56,65	26 553	15 237	-42,62
CYPRUS	80	1 438	1 697,50	50	19 182	37 943,91
EGYPT	2 192	449	-79,50	8 596	972	-88,69
LIBYAN ARAB JAMAHIRIYA		195	-		270	-
MOROCCO	1 039	567	-45,43	10 359	1 449	-86,01
TUNISIA		60	-		3 645	-
ALGERIA	0		-100,00	17		-100,00
ERITREA	9 000		-100,00	105 000		-100,00
ETHIOPIA	224	357	58,98	3 513	30 410	765,76
TANZANIA, UNITED REP. OF	1 535	10 758	600,86	20 949	16 706	-20,25
MADAGASCAR	769	1 901	147,20	3 372	1 794	-46,81
KENYA	2 824	675	-76,11	7 387	5 655	-23,44
REUNION	7 027	5 139	-26,87	25 063	16 005	-36,14
MOZAMBIQUE	189 414		-100,00	1 544 926		-100,00
TOGO	39	1 485	3 731,27	2 215	961	-56,63
GHANA	2 500	34 348	1 273,92	1 943	283 130	14 471,37
ANGOLA	17 945		-100,00	181 245		-100,00
CONGO	67		-100,00	793		-100,00
NIGERIA	92 993		-100,00	446 467		-100,00
GABON	49		-100,00	251		-100,00
COTE D'IVOIRE	411	110	-73,24	610	393	-35,59
BENIN		5 235	-		165 640	-
SEYCHELLES	5 693	4 228	-25,74	28 629	29 831	4,20
CENTRAL AFRICAN REPUBLIC		542 000	-		427 670	-
NIGER		1 184	-		1 961	-
DJIBOUTI		11	-		31	-
SOUTH AFRICA	7 936	5 036	-36,54	44 477	30 052	-32,43
MAURITIUS	169 854	362 559	113,45	248 742	548 018	120,32
MAYOTTE	690		-100,00	2 085		-100,00
AUSTRALIA	10 606 258	12 786 585	20,56	13 543 455	16 171 446	19,40
NEW ZEALAND	1 551 856	1 428 268	-7,96	2 423 179	2 090 493	-13,73
GUAM	25	9	-64,00	125	188	51,07
PALAU	198	855	331,82	998	4 751	376,29
NEW CALEDONIA	4 397	2 274	-48,28	23 358	18 035	-22,79
NORTHERN MARIANA ISLANDS	675	90	-86,67	1 460	273	-81,33
SAINT VINCENT AND THE GRENADINES	6 945		-100,00	45 598		-100,00
VANUATU	2 496	1 687	-32,41	5 685	2 302	-59,51
WALLIS AND FUTUNA ISLANDS	1 105	69	-93,76	2 138	427	-80,03
COOK ISLANDS	577	977	69,32	2 379	4 158	74,75
FIJI	4 925	3 848	-21,87	11 200	4 187	-62,62
KIRIBATI	5		-100,00	49		-100,00
SOLOMON ISLANDS		21 816	-		16 981	-
EAST TIMOR	795 090	1 226 810	54,30	846 161	936 207	10,64
UNITED STATES	1 524 806	1 411 566	-7,43	8 593 623	11 011 949	28,14
CANADA	128 752	142 774	10,89	464 281	405 277	-12,71
MEXICO	121 950	176 407	44,66	1 172 955	1 199 809	2,29
GUATEMALA	729		-100,00	499		-100,00
HONDURAS		1 948	-		34 933	-
NICARAGUA	3 478	3 963	13,95	15 283	16 419	7,43
PANAMA	4 322	1 155	-73,28	7 566	13 512	78,59
CURACAO	125	250	100,00	376	554	47,40
SURINAME	2		-100,00	9		-100,00
CHILE	4 379	4 272	-2,45	19 836	16 426	-17,19
ARGENTINA	21 496	269	-98,75	10 451	802	-92,33
BRAZIL	106 882	448 453	319,58	1 084 203	1 789 093	65,01
COLOMBIA	4 206	8 210	95,20	22 706	17 534	-22,78
BOLIVIA	427		-100,00	6 848		-100,00
URUGUAY	737		-100,00	3 829		-100,00
ECUADOR	580	375	-35,34	813	975	20,00
PERU	287	130	-54,70	1 042	1 842	76,78
GUYANA	18		-100,00	397		-100,00
TRINIDAD AND TOBAGO	27		-100,00	164		-100,00
BAHAMAS	607		-100,00	5 888		-100,00
JAMAICA	666		-100,00	15 080		-100,00
PUERTO RICO	50	567	1 034,00	113	6 555	5 726,35
BELIZE	40		-100,00	378		-100,00

https://www.bps.go.id

TABEL 6. PERKEMBANGAN EKSPOR INDONESIA MENURUT KOMODITI DAN NEGARA TUJUAN
JANUARI-JULI 2019 DAN 2020

KOMODITI / NEGARA TUJUAN	BERAT BERSIH (KG)		PERUB	NILAI FOB (US $)		PERUB
	JAN-JUL 2019	JAN-JUL 2020	%	JAN-JUL 2019	JAN-JUL 2020	%
(1)	(2)	(3)	(4)	(5)	(6)	(7)
DOMINICAN REPUBLIC	9 549	265	-97,22	211 583	2 081	-99,02
EL SALVADOR		9 337	-		164 984	-
COSTA RICA	6 967	849	-87,82	10 527	13 085	24,29
BARBADOS	2 119	64	-96,98	29 631	2 880	-90,28
ANTIGUA AND BARBUDA	1 182		-100,00	536		-100,00
ARUBA	2 863		-100,00	670		-100,00
BERMUDA	193	110	-43,01	1 456	1 248	-14,30
CAPE VERDE	84	5	-94,05	6 264	3 455	-44,85
CAYMAN ISLANDS	235		-100,00	186		-100,00
DOMINICA		250	-		8	-
FRENCH GUIANA	450	850	88,89	3 392	2 683	-20,91
FRENCH POLYNESIA	3 637	2 155	-40,75	17 450	8 973	-48,58
MARTINIQUE	1 815	421	-76,80	14 458	889	-93,85
NETHERLANDS ANTILLES	1 187	970	-18,28	11 495	7 141	-37,88
TURKS AND CAICOS ISLANDS	644	392	-39,17	7 880	11 700	48,47
GUADELOUPE	4 175	2 570	-38,45	22 169	5 403	-75,63
VIRGIN ISLANDS (BRITISH)	1 613	331	-79,48	12 575	10 107	-19,63
UNITED KINGDOM	95 184	405 286	325,79	615 072	1 753 642	185,11
NETHERLANDS	101 788	119 444	17,35	423 630	486 319	14,80
FRANCE	171 744	118 592	-30,95	900 054	878 753	-2,37
GERMANY, FED. REP. OF	486 264	162 693	-66,54	1 665 544	861 477	-48,28
AUSTRIA	3 589	8 251	129,89	24 567	46 814	90,56
BELGIUM	1 312 201	1 572 424	19,83	1 681 223	2 063 734	22,75
SWITZERLAND	2 272	48 529	2 035,67	29 478	138 213	368,87
LUXEMBOURG	4		-100,00	10		-100,00
DENMARK	118 419	12 043	-89,83	563 656	68 485	-87,85
NORWAY	1 816	24 722	1 261,32	2 978	41 177	1 282,82
SWEDEN	22 204	28 065	26,40	208 279	209 824	0,74
FINLAND	414		-100,00	1 921		-100,00
IRELAND	4 152	277	-93,33	5 754	364	-93,67
ITALY	22 352	22 316	-0,16	248 829	154 281	-38,00
SPAIN	73 979	54 611	-26,18	296 714	313 975	5,82
PORTUGAL	2 361	2 709	14,77	13 311	12 138	-8,81
ICELAND		320	-		2 158	-
GREECE	15 009	11 162	-25,63	165 721	144 360	-12,89
HUNGARY	969	403	-58,41	11 724	7 644	-34,80
POLAND	134 055	131 263	-2,08	945 222	846 947	-10,40
ROMANIA	353	321	-9,05	4 513	3 019	-33,10
BULGARIA	1 612	4 964	208,00	5 622	190 723	3 292,29
ALBANIA	1 016	4 960	388,19	1 936	544	-71,89
KAZAKHSTAN	29 144	406	-98,61	431 635	11 861	-97,25
UKRAINE	5	63	1 168,00	16	284	1 687,92
LITHUANIA	2 098	6 091	190,29	10 640	20 005	88,01
LATVIA	6 932	306	-95,58	14 599	4 556	-68,79
ESTONIA		480	-		568	-
CROATIA	1 682	683	-59,39	4 453	5 135	15,32
MALTA	737	558	-24,25	2 941	3 110	5,74
SLOVAKIA	70		-100,00	645		-100,00
SLOVENIA	784	808	3,07	15 623	6 071	-61,14
CZECH REPUBLIC	98 357	39 849	-59,49	447 606	192 542	-56,98
RUSSIA FEDERATION	2 231	1 259	-43,58	11 181	11 465	2,54
SERBIA	253		-100,00	141		-100,00
MONTENEGRO	370	1 553	319,73	2 178	2 037	-6,46
PERLENGKAPAN KOMPUTER	**45 192 578**	**37 706 146**	**-16,57**	**881 361 004**	**867 457 536**	**-1,58**
JAPAN	5 988 281	6 303 426	5,26	122 823 818	136 355 280	11,02
HONG KONG	1 286 734	429 967	-66,58	4 812 362	4 732 837	-1,65
KOREA, REPUBLIC OF	228 037	213 775	-6,25	4 938 486	4 773 976	-3,33
TAIWAN	386 851	285 009	-26,33	7 465 928	6 557 005	-12,17
CHINA	4 659 177	3 976 807	-14,65	67 427 949	62 417 167	-7,43
PAPUA NEW GUINEA	393	1 000	154,48	16 065	7 633	-52,49
THAILAND	382 357	382 911	0,14	5 712 804	4 999 888	-12,48
SINGAPORE	6 669 317	4 301 736	-35,50	223 790 833	183 350 782	-18,07
PHILIPPINES	593 408	214 383	-63,87	9 179 820	3 932 200	-57,16
MALAYSIA	652 912	71 907	-88,99	4 929 618	2 621 925	-46,81
MYANMAR	177	875	394,91	25 600	217 400	749,22
CAMBODIA	3		-100,00	165		-100,00
BRUNEI DARUSSALAM	5	60	1 109,20	18	1 767	9 715,11
VIET NAM	18 038	19 370	7,38	620 083	626 347	1,01
MALDIVES	96	3	-96,88	1 579	90	-94,30
INDIA	3 298 306	1 802 115	-45,36	18 843 335	13 126 845	-30,34
PAKISTAN	202	209	3,39	25 407	25 246	-0,63
BANGLADESH	7 305		-100,00	11 840		-100,00
SRI LANKA	1	2	100,00	59	1 622	2 643,38
SAUDI ARABIA	159	5 186	3 171,74	387	40 986	10 490,60
ISRAEL	4		-100,00	125		-100,00
KUWAIT	24		-100,00	2 580		-100,00
OMAN	6		-100,00	3 310		-100,00
TURKEY	2 478	1 764	-28,81	470	1 527	224,75

https://www.bps.go.id

TABEL 6. PERKEMBANGAN EKSPOR INDONESIA MENURUT KOMODITI DAN NEGARA TUJUAN
JANUARI-JULI 2019 DAN 2020

KOMODITI / NEGARA TUJUAN	BERAT BERSIH (KG)		PERUB	NILAI FOB (US $)		PERUB
	JAN-JUL 2019	JAN-JUL 2020	%	JAN-JUL 2019	JAN-JUL 2020	%
(1)	(2)	(3)	(4)	(5)	(6)	(7)
UNITED ARAB EMIRATES	292 962	429 969	46,77	5 311 583	8 605 506	62,01
QATAR		10	-		143	-
EGYPT	465		-100,00	1 920		-100,00
MOROCCO	3 120		-100,00	124 680		-100,00
TUNISIA		50	-		3 754	-
SUDAN	5	13 800	265 284,62	410	537 600	131 021,95
MOZAMBIQUE	6		-100,00	3 600		-100,00
GHANA		220	-		1 000	-
GUINEA		59	-		6 800	-
CAMEROON	10	60	500,00	55	3 720	6 663,64
NIGERIA	77	18	-76,62	1 104	99	-91,05
ZAMBIA	8 984	12 250	36,35	206 814	155 421	-24,85
MAURITIUS	17		-100,00	262		-100,00
AUSTRALIA	865 540	1 117 602	29,12	14 423 379	19 791 428	37,22
NEW ZEALAND	20 619	32 413	57,20	364 489	589 577	61,75
EAST TIMOR	70 784	43 614	-38,39	294 287	162 409	-44,81
UNITED STATES	9 831 879	9 441 490	-3,97	192 833 512	210 519 821	9,17
CANADA	218	316	45,12	137 835	119 919	-13,00
MEXICO	52 634	52 498	-0,26	741 841	1 455 512	96,20
GUATEMALA	10		-100,00	1 526		-100,00
CHILE	48 881	41 312	-15,48	972 612	906 584	-6,79
BRAZIL	137 034	211 407	54,27	3 935 938	4 304 856	9,37
COLOMBIA	8 640	13 510	56,36	234 960	355 454	51,28
URUGUAY	43 064	52 858	22,74	721 259	1 055 770	46,38
PERU	99 600	39 296	-60,55	1 354 845	745 629	-44,97
DOMINICAN REPUBLIC		57	-		6 400	-
COSTA RICA	17 074	12 517	-26,69	344 679	400 981	16,33
UNITED KINGDOM	1 004 984	789 306	-21,46	15 967 948	13 255 598	-16,99
NETHERLANDS	9 307	56 701	509,20	1 293 168	2 815 003	117,68
FRANCE	3 693	5 307	43,68	457 441	604 949	32,25
GERMANY, FED. REP. OF	8 277 118	7 127 509	-13,89	153 828 357	158 320 919	2,92
AUSTRIA	1 302	1 292	-0,77	39 578	52 939	33,76
BELGIUM	90	17	-81,00	3 932	6 960	77,01
SWITZERLAND	2 073	1	-99,95	40 293	238	-99,41
DENMARK	2 416	2 040	-15,59	174 706	131 342	-24,82
NORWAY		281	-		2 076	-
SWEDEN		5	-		25 372	-
FINLAND	159 364	153 719	-3,54	3 166 701	2 895 451	-8,57
IRELAND	33 981	35 897	5,64	11 632 386	15 507 236	33,31
ITALY	2 181	574	-73,67	875 774	1 455	-99,83
SPAIN	4 437	1 129	-74,56	73 567	56 170	-23,65
PORTUGAL		0	-		1 405	-
HUNGARY		269	-		20 235	-
POLAND	77	4	-94,83	5 983	850	-85,79
UKRAINE	9 036	5 452	-39,66	539 801	189 218	-64,95
LITHUANIA	3 944		-100,00	338 883		-100,00
BOSNIA AND HERZEGOVINA		390	-		9 623	-
SLOVAKIA	1		-100,00	71		-100,00
SLOVENIA	2 444	410	-83,22	257 917	33 296	-87,09
CZECH REPUBLIC	64	15	-76,92	14 294	8 295	-41,97
RUSSIA FEDERATION	171		-100,00	5 975		-100,00
SEMI KONDUKTOR DAN KOMPONEN ELEKTRONIK LAINNYA	**9 977 423**	**9 452 943**	**-5,26**	**670 151 560**	**614 246 454**	**-8,34**
JAPAN	580 911	584 713	0,65	42 678 214	40 855 323	-4,27
HONG KONG	463 669	503 601	8,61	72 169 431	65 474 434	-9,28
KOREA, REPUBLIC OF	399 658	346 122	-13,40	9 785 163	15 539 013	58,80
TAIWAN	103 039	157 423	52,78	33 050 361	37 399 608	13,16
CHINA	412 838	396 891	-3,86	27 942 612	27 075 700	-3,10
PAPUA NEW GUINEA	10		-100,00	9 760		-100,00
THAILAND	548 994	537 097	-2,17	12 074 010	11 922 217	-1,26
SINGAPORE	4 323 205	4 007 943	-7,29	353 496 935	302 321 682	-14,48
PHILIPPINES	166 640	42 779	-74,33	10 586 435	5 873 304	-44,52
MALAYSIA	155 750	196 129	25,93	7 296 248	3 312 815	-54,60
CAMBODIA	41	1	-97,53	16 457	272	-98,35
BRUNEI DARUSSALAM	0		-100,00	53		-100,00
VIET NAM	175 356	180 168	2,74	5 488 208	11 120 471	102,62
INDIA	53 277	44 828	-15,86	1 043 053	2 946 774	182,51
PAKISTAN	0	2 783	869 489,38	779	24 864	3 092,12
BANGLADESH		29	-		997	-
SRI LANKA	468	27	-94,22	33 691	1 410	-95,81
IRAN (ISLAMIC REPUBLIC OF)	651	20	-96,91	24 550	45	-99,82
SAUDI ARABIA	21	72	246,14	1 576	15 479	882,32
ISRAEL	21	12 225	56 788,01	1 229	61 989	4 945,49
OMAN	12 075	13 665	13,17	134 340	164 933	22,77
TURKEY	30 896	143 485	364,41	367 213	1 533 421	317,58
UNITED ARAB EMIRATES	851	417	-50,95	52 916	22 417	-57,64
EGYPT	1		-100,00	28		-100,00
TUNISIA		10	-		183	-

https://www.bps.go.id

TABEL 6. PERKEMBANGAN EKSPOR INDONESIA MENURUT KOMODITI DAN NEGARA TUJUAN
JANUARI-JULI 2019 DAN 2020

KOMODITI / NEGARA TUJUAN	BERAT BERSIH (KG)		PERUB	NILAI FOB (US $)		PERUB
	JAN-JUL 2019	JAN-JUL 2020	%	JAN-JUL 2019	JAN-JUL 2020	%
(1)	(2)	(3)	(4)	(5)	(6)	(7)
ALGERIA		99 911	-		330 390	-
SUDAN		160	-		3 736	-
NIGERIA		356	-		45 874	-
UGANDA		1 813	-		8 412	-
SOUTH AFRICA	328	27 719	8 350,80	38 985	112 553	188,70
AUSTRALIA	458	931	103,18	56 020	187 640	234,95
NEW ZEALAND	4	42	843,82	1 195	2 049	71,45
EAST TIMOR	8 348	1 953	-76,60	11 841	13 580	14,69
UNITED STATES	1 004 640	778 814	-22,48	36 232 167	28 269 532	-21,98
CANADA	1 169	1 072	-8,33	129 703	118 886	-8,34
MEXICO	21 561	20 398	-5,40	789 432	535 033	-32,23
HONDURAS	12		-100,00	5 805		-100,00
PANAMA	49	68	38,51	2 253	4 049	79,75
CHILE	9	11	17,71	2 933	145	-95,07
ARGENTINA	0	8	6 284,62	194	1 747	801,63
BRAZIL	77 877	22 316	-71,35	698 796	433 786	-37,92
COLOMBIA	5	3	-39,80	133	57	-57,64
BOLIVIA	574		-100,00	6 240		-100,00
ECUADOR		6 086	-		627 169	-
PERU	117	43	-63,15	6 551	1 315	-79,93
PUERTO RICO	550		-100,00	112 933		-100,00
DOMINICAN REPUBLIC	133		-100,00	2 631		-100,00
NETHERLANDS ANTILLES	15		-100,00	6 256		-100,00
UNITED KINGDOM	24 254	2 744	-88,69	3 349 449	2 257 704	-32,59
NETHERLANDS	31 937	28 556	-10,59	4 807 717	4 181 307	-13,03
FRANCE	20 529	16 220	-20,99	1 873 069	1 617 343	-13,65
GERMANY, FED. REP. OF	1 233 084	1 149 220	-6,80	37 863 561	44 099 002	16,47
AUSTRIA	1 112	626	-43,69	355 633	862 013	142,39
BELGIUM	2 502	383	-84,69	266 686	53 787	-79,83
SWITZERLAND	3 027	88	-97,09	1 185 160	42 637	-96,40
DENMARK	95	60	-36,98	6 512	8 822	35,47
NORWAY	5		-100,00	86		-100,00
SWEDEN	956	578	-39,55	298 923	28 467	-90,48
FINLAND	960	1 456	51,61	142 320	320 258	125,03
IRELAND	3 640	1 782	-51,05	128 142	120 449	-6,00
ITALY	591	449	-24,06	64 002	16 543	-74,15
SPAIN	2 834	2 171	-23,40	310 670	210 919	-32,11
PORTUGAL	2		-100,00	1 759		-100,00
ANDORRA	1 309		-100,00	13 019		-100,00
HUNGARY	13 618	8 391	-38,39	265 565	236 767	-10,84
POLAND	689	22 836	3 216,03	23 373	202 622	766,90
ROMANIA	378	530	40,25	87 444	50 946	-41,74
BULGARIA	7 856	2 565	-67,35	1 421 422	514 263	-63,82
KAZAKHSTAN	32		-100,00	1 686		-100,00
UKRAINE	3		-100,00	3 350		-100,00
ESTONIA		211	-		6 997	-
SLOVAKIA	5 655	26	-99,53	35 984	3 810	-89,41
SLOVENIA		28	-		725	-
CZECH REPUBLIC	77 925	80 100	2,79	3 272 992	2 985 836	-8,77
SOUTH GEORGIA AND THE SOUTH SA		1	-		3	-
RUSSIA FEDERATION	184	1 794	873,01	14 052	61 929	340,72
SERBIA	25		-100,00	1 656		-100,00
TELEVISI DAN PERLENGKAPAN TELEVISI	**18 558 121**	**16 693 273**	**-10,05**	**521 233 005**	**436 573 055**	**-16,24**
JAPAN	38 676	26 958	-30,30	2 137 600	1 971 769	-7,76
HONG KONG	22 457	38 431	71,13	806 775	1 171 594	45,22
KOREA, REPUBLIC OF	633 495	181 523	-71,35	30 442 990	11 109 962	-63,51
TAIWAN	92 084	11 815	-87,17	1 412 272	334 566	-76,31
CHINA	36 479	78 273	114,57	1 960 961	1 903 002	-2,96
MONGOLIA	10 372	16 212	56,31	282 090	333 226	18,13
PAPUA NEW GUINEA	18 290	18 354	0,35	535 938	388 210	-27,56
THAILAND	3 663 777	3 795 849	3,60	82 610 915	70 783 231	-14,32
SINGAPORE	490 185	280 261	-42,83	15 754 632	8 940 746	-43,25
PHILIPPINES	1 089 173	764 245	-29,83	24 427 875	14 887 214	-39,06
MALAYSIA	1 278 561	1 311 370	2,57	31 235 176	26 903 529	-13,87
MYANMAR	57 801	97 376	68,47	1 369 505	2 203 077	60,87
CAMBODIA	9 601		-100,00	249 620		-100,00
BRUNEI DARUSSALAM	16 634	16 874	1,44	385 491	292 718	-24,07
VIET NAM	4 172 952	2 822 738	-32,36	93 260 628	53 113 763	-43,05
MALDIVES	1 788		-100,00	38 407		-100,00
INDIA	519 339	423 694	-18,42	8 439 807	4 423 631	-47,59
PAKISTAN	2		-100,00	75		-100,00
BANGLADESH	28 484	85 995	201,91	436 623	2 009 888	360,33
SRI LANKA	65 737	159 768	143,04	1 383 153	2 644 941	91,23
IRAQ		82 703	-		1 453 176	-
SAUDI ARABIA		2 184	-		4 950	-
ISRAEL	41 436	223 183	438,62	805 712	6 008 958	645,79
YEMEN		2 390	-		43 609	-
OMAN		1 740	-		29 895	-

https://www.bps.go.id

TABEL 6. PERKEMBANGAN EKSPOR INDONESIA MENURUT KOMODITI DAN NEGARA TUJUAN
JANUARI-JULI 2019 DAN 2020

KOMODITI / NEGARA TUJUAN	BERAT BERSIH (KG)		PERUB	NILAI FOB (US $)		PERUB
	JAN-JUL 2019	JAN-JUL 2020	%	JAN-JUL 2019	JAN-JUL 2020	%
(1)	(2)	(3)	(4)	(5)	(6)	(7)
TURKEY	284	419 795	147 923,58	15 630	7 199 984	45 965,01
UNITED ARAB EMIRATES	32 070	62 346	94,41	828 100	1 214 766	46,69
QATAR		15 883	-		263 316	-
BAHRAIN	83	1 580	1 803,61	4 000	27 866	596,65
EGYPT	10 621	84	-99,21	173 799	10 945	-93,70
ALGERIA		1 367	-		2 008 189	-
SUDAN	3	3 365	105 043,78	170	59 086	34 656,66
ETHIOPIA	9 759		-100,00	112 411		-100,00
TANZANIA, UNITED REP. OF	37 142	37 441	0,81	983 666	903 627	-8,14
TOGO	137	40	-70,80	1 978	378	-80,91
GHANA		10 774	-		184 500	-
NIGERIA	345	23 668	6 754,20	10 655	2 512 600	23 482,41
GABON		120	-		2 373	-
COTE D'IVOIRE		7	-		80	-
SENEGAL	17	85	400,00	1 173	1 768	50,77
DJIBOUTI		1 405	-		211 641	-
SOUTH AFRICA	16 845	30 799	82,84	121 752	960 403	688,82
DEMOCRATIC REP. OF THE CONGO	1 820		-100,00	41 460		-100,00
AUSTRALIA	1 962 247	2 688 399	37,01	55 424 422	63 466 144	14,51
NEW ZEALAND	341 326	255 390	-25,18	9 612 433	6 555 299	-31,80
VANUATU	401		-100,00	11 388		-100,00
FIJI	8 610	27 509	219,51	205 071	720 329	251,26
SAMOA	534		-100,00	16 730		-100,00
TONGA	801		-100,00	21 663		-100,00
EAST TIMOR	163 186	124 386	-23,78	393 691	476 648	21,07
UNITED STATES	697 400	991 493	42,17	43 753 944	72 772 178	66,32
CANADA	18 767	6 491	-65,41	1 087 896	628 688	-42,21
MEXICO	289 668	101 951	-64,80	6 219 444	2 541 149	-59,14
GUATEMALA		28 931	-		1 197 870	-
HONDURAS		8 155	-		327 149	-
NICARAGUA		29 375	-		1 098 036	-
PANAMA	12 444	16 803	35,03	798 220	863 003	8,12
CHILE		8 109	-		264 637	-
ARGENTINA	33 055	49	-99,85	2 069 708	5 010	-99,76
BRAZIL	178 571	9 105	-94,90	3 595 918	108 953	-96,97
COLOMBIA	2 862	56 512	1 874,57	117 578	1 783 502	1 416,87
BOLIVIA	64 466		-100,00	2 257 965		-100,00
URUGUAY	263 672	35 196	-86,65	8 482 338	982 337	-88,42
PARAGUAY	287		-100,00	12 619		-100,00
ECUADOR		2 111	-		2 101 359	-
PERU		2	-		60	-
DOMINICAN REPUBLIC	3 526		-100,00	100 213		-100,00
EL SALVADOR	4 518	32 620	622,07	183 523	1 279 782	597,34
COSTA RICA	1 654	113	-93,16	67 501	4 377	-93,52
UNITED KINGDOM	1 030	1 283	24,57	23 327	17 359	-25,58
NETHERLANDS	879 251	105 984	-87,95	29 004 198	2 624 886	-90,95
FRANCE	49	115	133,71	5 846	10 048	71,88
GERMANY, FED. REP. OF	6 013	1 943	-67,68	142 420	229 115	60,87
AUSTRIA	36 358	69 802	91,99	2 633 213	4 434 442	68,40
BELGIUM	26 069	18 538	-28,89	1 953 474	1 812 741	-7,20
LUXEMBOURG	11 971	19 241	60,72	422 758	533 318	26,15
DENMARK	68 471	111 285	62,53	3 795 516	5 630 536	48,35
NORWAY	129 419	129 954	0,41	6 115 205	4 957 883	-18,93
SWEDEN	68 699	5 704	-91,70	5 174 102	182 349	-96,48
ITALY	239	22	-90,78	14 316	2 917	-79,62
SPAIN	1 074	79 950	7 347,43	57 274	4 999 653	8 629,39
PORTUGAL		44 409	-		1 539 069	-
GREECE	22 975	22 336	-2,78	1 236 177	1 641 833	32,82
HUNGARY	65 094		-100,00	1 288 733		-100,00
POLAND	242 165	160 530	-33,71	13 259 008	5 341 966	-59,71
ROMANIA	92 021	54 445	-40,83	2 317 449	1 509 993	-34,84
BULGARIA	128 145	54 473	-57,49	5 176 769	2 240 419	-56,72
ALBANIA	81 900	6 504	-92,06	1 840 132	235 014	-87,23
KAZAKHSTAN	5		-100,00	10 968		-100,00
UKRAINE	4 620	8 745	89,28	150 617	403 266	167,74
CROATIA	10 234	33 949	231,72	296 425	1 651 520	457,15
BOSNIA AND HERZEGOVINA	10 542	6 147	-41,69	737 680	399 942	-45,78
SLOVAKIA	4 222	29 953	609,53	307 314	916 438	198,21
SLOVENIA	18 140	102 377	464,37	1 240 043	3 967 171	219,92
CZECH REPUBLIC	99 930	66 378	-33,58	3 559 540	3 198 143	-10,15
REP. OF MACEDONIA		18 381	-		660 605	-
RUSSIA FEDERATION	47 480	28 655	-39,65	1 665 604	1 191 247	-28,48
SERBIA	53 851	35 070	-34,88	3 850 290	2 304 304	-40,15
MONTENEGRO	3 712	3 704	-0,22	251 305	243 192	-3,23
PERALATAN PEREKAM, PENERIMA DAN PENGGANDA AUDIO	**2 893 748**	**1 911 075**	**-33,96**	**103 711 258**	**72 720 378**	**-29,88**
JAPAN	228 857	225 638	-1,41	8 125 872	8 835 228	8,73
HONG KONG	22 600	15 148	-32,97	3 146 600	2 473 627	-21,39

https://www.bps.go.id

TABEL 6. PERKEMBANGAN EKSPOR INDONESIA MENURUT KOMODITI DAN NEGARA TUJUAN
JANUARI-JULI 2019 DAN 2020

KOMODITI / NEGARA TUJUAN	BERAT BERSIH (KG)		PERUB	NILAI FOB (US $)		PERUB
	JAN-JUL 2019	JAN-JUL 2020	%	JAN-JUL 2019	JAN-JUL 2020	%
(1)	(2)	(3)	(4)	(5)	(6)	(7)
KOREA, REPUBLIC OF	40 426	38 157	-5,61	1 409 859	1 601 565	13,60
TAIWAN	16 975	34 165	101,26	434 639	735 849	69,30
CHINA	9 986	35 772	258,23	502 888	2 238 629	345,15
PAPUA NEW GUINEA	3	19	526,67	887	1 778	100,44
THAILAND	62 730	31 088	-50,44	1 659 891	1 191 093	-28,24
SINGAPORE	160 147	99 868	-37,64	5 293 488	3 762 221	-28,93
PHILIPPINES	40 258	7 721	-80,82	2 732 643	498 631	-81,75
MALAYSIA	95 319	55 849	-41,41	7 010 582	4 269 813	-39,09
MYANMAR	289	3 471	1 101,70	14 752	174 399	1 082,24
BRUNEI DARUSSALAM	54	6	-88,89	10 220	131	-98,71
VIET NAM	44 882	20 437	-54,46	2 964 770	1 428 460	-51,82
INDIA	8 033	1 806	-77,52	262 151	130 744	-50,13
PAKISTAN		78	-		3 141	-
SRI LANKA	23 964	23 509	-1,90	176 345	171 979	-2,48
SAUDI ARABIA	19 716	28 677	45,45	321 135	488 272	52,05
ISRAEL		0	-		0	-
KUWAIT	6 924	4 998	-27,83	108 009	79 491	-26,40
OMAN	196	393	100,00	2 768	5 537	100,00
TURKEY		1	-		3	-
UNITED ARAB EMIRATES	78 652	106 165	34,98	1 928 745	3 563 502	84,76
TOGO	2		-100,00	36		-100,00
LIBERIA	4		-100,00	78		-100,00
NIGER		47	-		13 601	-
SOUTH AFRICA	974		-100,00	15 122		-100,00
AUSTRALIA	73 967	58 611	-20,76	2 325 115	2 185 574	-6,00
NEW ZEALAND	20 533	12 467	-39,28	687 293	455 132	-33,78
EAST TIMOR	9 556	4 082	-57,28	59 626	41 187	-30,92
UNITED STATES	695 164	461 376	-33,63	27 731 943	15 788 630	-43,07
CANADA	99 501	43 150	-56,63	2 501 801	1 192 456	-52,34
MEXICO	3 010	3 230	7,32	149 163	194 769	30,57
PANAMA	36 752	15 552	-57,68	1 382 986	723 229	-47,71
ARGENTINA	1 724	2 980	72,87	65 151	117 920	81,00
PERU		4 385	-		188 527	-
UNITED KINGDOM	111 715	13 526	-87,89	2 517 127	264 799	-89,48
NETHERLANDS	15 620	10 251	-34,37	501 549	296 225	-40,94
FRANCE	92 799	22 523	-75,73	2 050 770	643 842	-68,60
GERMANY, FED. REP. OF	194 335	140 642	-27,63	3 720 342	2 366 541	-36,39
AUSTRIA	6 103	8 453	38,51	182 604	237 064	29,82
BELGIUM	410 053	274 631	-33,03	16 268 307	12 691 884	-21,98
SWITZERLAND	3	15	400,00	617	4 183	578,44
NORWAY	2		-100,00	709		-100,00
SWEDEN	9 095	9 844	8,24	262 125	276 920	5,64
ITALY	54 069	11 756	-78,26	1 479 561	529 994	-64,18
SPAIN	90 677	28 662	-68,39	2 373 677	844 788	-64,41
PORTUGAL	7 296	4 066	-44,27	157 752	115 728	-26,64
GREECE	7 839		-100,00	98 480		-100,00
HUNGARY	12 555		-100,00	194 681		-100,00
POLAND	3 198	1 391	-56,50	71 402	42 380	-40,65
KAZAKHSTAN	70		-100,00	51 317		-100,00
RUSSIA FEDERATION	77 117	46 468	-39,74	2 755 680	1 850 909	-32,83
PERALATAN AUDIO DAN VIDEO ELEKTRONIK LAINNYA	**14 180 353**	**12 766 176**	**-9,97**	**219 517 266**	**180 849 254**	**-17,62**
JAPAN	1 428 298	1 035 131	-27,53	17 120 687	13 898 727	-18,82
HONG KONG	126 914	352 001	177,35	3 929 204	3 967 104	0,96
KOREA, REPUBLIC OF	509 757	743 469	45,85	2 830 569	3 933 630	38,97
TAIWAN	53 804	49 394	-8,20	601 285	680 012	13,09
CHINA	852 119	596 728	-29,97	14 161 074	10 268 469	-27,49
MONGOLIA	175		-100,00	1 664		-100,00
PAPUA NEW GUINEA	4 128		-100,00	18 499		-100,00
THAILAND	296 150	243 100	-17,91	3 822 173	2 851 515	-25,40
SINGAPORE	527 715	459 451	-12,94	68 828 640	50 980 278	-25,93
PHILIPPINES	62 880	27 709	-55,93	469 065	186 353	-60,27
MALAYSIA	502 803	387 116	-23,01	4 525 123	3 894 726	-13,93
MYANMAR	15 465	1	-99,99	58 735	0	-100,00
CAMBODIA	6 010	7 217	20,08	17 196	26 524	54,25
BRUNEI DARUSSALAM		37	-		100	-
NEPAL	6		-100,00	32		-100,00
VIET NAM	953 138	937 602	-1,63	22 303 827	22 024 571	-1,25
MALDIVES	16	32	98,75	102	425	316,20
INDIA	504 649	463 303	-8,19	8 254 298	6 179 244	-25,14
PAKISTAN	42 862	31 856	-25,68	328 957	1 151 569	250,07
BANGLADESH	52 159	30 939	-40,68	409 612	226 772	-44,64
SRI LANKA	82 177	44 534	-45,81	310 534	155 603	-49,89
SAUDI ARABIA	39 697	19 793	-50,14	134 305	100 982	-24,81
ISRAEL	4 080	1 794	-56,03	39 873	17 767	-55,44
KUWAIT	109	364	232,97	1 274	2 212	73,61
OMAN	16	2 930	18 504,76	99	31 926	32 148,69
TURKEY	4 883	4 693	-3,90	20 361	117 037	474,82

https://www.bps.go.id

TABEL 6. PERKEMBANGAN EKSPOR INDONESIA MENURUT KOMODITI DAN NEGARA TUJUAN
JANUARI-JULI 2019 DAN 2020

KOMODITI / NEGARA TUJUAN	BERAT BERSIH (KG)		PERUB	NILAI FOB (US $)		PERUB
	JAN-JUL 2019	JAN-JUL 2020	%	JAN-JUL 2019	JAN-JUL 2020	%
(1)	(2)	(3)	(4)	(5)	(6)	(7)
UNITED ARAB EMIRATES	137 380	190 074	38,36	1 699 819	2 138 672	25,82
QATAR	32	1 487	4 582,85	615	15 935	2 491,60
EGYPT	99 857	163 025	63,26	416 498	810 151	94,52
MOROCCO	0		-100,00	103		-100,00
ALGERIA		302	-		35 580	-
SUDAN	3	8	167,80	35	810	2 214,46
TANZANIA, UNITED REP. OF	2 688		-100,00	21 143		-100,00
KENYA	12		-100,00	964		-100,00
TOGO	8	4	-50,00	96	38	-60,15
LIBERIA	5		-100,00	325		-100,00
CONGO		6 272	-		47 765	-
CAMEROON	2 688		-100,00	21 101		-100,00
NIGERIA	25 614	28 899	12,82	204 610	230 157	12,49
SIERRA LEONE		3	-		7	-
SENEGAL	6 272		-100,00	48 490		-100,00
GAMBIA	8		-100,00	142		-100,00
NIGER		145	-		1 390	-
DJIBOUTI		152	-		3 239	-
SOUTH AFRICA	66 298	56 019	-15,50	276 963	229 470	-17,15
MAURITIUS	0	4	2 938,46	103	439	325,42
AUSTRALIA	390 184	157 637	-59,60	3 068 325	1 587 215	-48,27
NEW ZEALAND	16 055	13 960	-13,05	148 092	92 364	-37,63
GUAM	1		-100,00	110		-100,00
VANUATU	3	28	775,00	164	286	74,33
KIRIBATI	1 519		-100,00	4 500		-100,00
EAST TIMOR	66 733	50 358	-24,54	107 064	121 220	13,22
UNITED STATES	1 626 908	1 532 755	-5,79	19 077 606	17 490 061	-8,32
CANADA	95 131	90 348	-5,03	1 024 991	816 795	-20,31
MEXICO	509 387	900 542	76,79	2 889 135	4 122 688	42,70
GUATEMALA	646	3 434	431,50	3 723	19 883	434,03
PANAMA	66 225	34 169	-48,40	751 260	325 958	-56,61
CHILE	3 948	2 502	-36,64	29 934	18 963	-36,65
ARGENTINA	480	264	-45,03	3 832	1 445	-62,28
BRAZIL	529 802	407 525	-23,08	3 784 401	2 740 341	-27,59
COLOMBIA	10 892	31 335	187,68	88 074	245 707	178,98
BOLIVIA	774		-100,00	7 878		-100,00
URUGUAY	614	369	-39,89	4 060	2 048	-49,56
PARAGUAY	2 049	1 549	-24,43	19 667	10 207	-48,10
ECUADOR	1 163	4 230	263,68	7 447	60 013	705,87
PERU	3 627	9 256	155,19	25 007	68 098	172,31
EL SALVADOR		2 488	-		19 303	-
UNITED KINGDOM	195 309	213 018	9,07	2 087 657	2 620 561	25,53
NETHERLANDS	528 236	310 046	-41,31	4 642 919	2 450 090	-47,23
FRANCE	412 392	317 200	-23,08	5 155 018	3 391 212	-34,22
GERMANY, FED. REP. OF	1 169 337	791 153	-32,34	11 127 131	7 433 095	-33,20
AUSTRIA		12 128	-		103 646	-
BELGIUM	136 937	112 450	-17,88	312 553	255 788	-18,16
SWITZERLAND	1 102	860	-21,94	12 959	3 210	-75,23
LUXEMBOURG	1 391		-100,00	1 468		-100,00
DENMARK	105 650	60 598	-42,64	1 051 959	652 031	-38,02
NORWAY	112		-100,00	879		-100,00
SWEDEN	19 053	2 262	-88,13	197 780	66 461	-66,40
FINLAND	5 925	4 971	-16,11	112 634	129 234	14,74
IRELAND		7	-		32	-
ITALY	154 971	123 702	-20,18	2 244 052	1 619 508	-27,83
SPAIN	38 686	14 196	-63,31	412 429	335 177	-18,73
PORTUGAL	17 920	11 213	-37,43	1 016 764	657 781	-35,31
GREECE	4 979	197	-96,04	58 131	3 318	-94,29
HUNGARY	848 138	579 032	-31,73	3 799 587	3 048 948	-19,76
POLAND	485 453	548 777	13,04	3 142 130	2 989 733	-4,85
ROMANIA	837	308	-63,21	9 015	2 492	-72,35
ARMENIA		175	-		521	-
BELARUS	1 192	1 368	14,82	5 621	6 061	7,83
KAZAKHSTAN	371	1 277	244,21	2 466	4 900	98,67
UKRAINE	2 166	3 217	48,48	9 983	15 163	51,90
LITHUANIA	19	1 400	7 194,84	839	5 520	558,02
LATVIA	120	420	250,00	612	2 023	230,56
CROATIA	1 008	820	-18,63	4 316	4 241	-1,72
SLOVAKIA	148 005	154 624	4,47	515 688	859 139	66,60
SLOVENIA	732		-100,00	2 703		-100,00
CZECH REPUBLIC	6 654	5 065	-23,89	97 410	87 009	-10,68
RUSSIA FEDERATION	156 637	367 358	134,53	1 569 098	2 150 568	37,06
ALAT UKUR DAN ALAT UJI	**4 679 161**	**4 657 054**	**-0,47**	**233 757 569**	**205 803 140**	**-11,96**
JAPAN	1 086 850	725 818	-33,22	65 960 535	45 780 234	-30,59
HONG KONG	9 799	20 876	113,05	649 080	1 382 218	112,95
KOREA, REPUBLIC OF	86 750	116 074	33,80	4 663 002	5 901 786	26,57
TAIWAN	582 190	630 602	8,32	7 717 926	7 396 993	-4,16
CHINA	103 188	158 006	53,12	8 427 700	12 939 597	53,54

https://www.bps.go.id

TABEL 6. PERKEMBANGAN EKSPOR INDONESIA MENURUT KOMODITI DAN NEGARA TUJUAN
JANUARI-JULI 2019 DAN 2020

KOMODITI / NEGARA TUJUAN	BERAT BERSIH (KG)		PERUB	NILAI FOB (US $)		PERUB
	JAN-JUL 2019	JAN-JUL 2020	%	JAN-JUL 2019	JAN-JUL 2020	%
(1)	(2)	(3)	(4)	(5)	(6)	(7)
MACAU	1 417		-100,00	12 834		-100,00
PAPUA NEW GUINEA	5 279	1 327	-74,87	113 273	30 453	-73,12
THAILAND	218 492	151 762	-30,54	8 029 446	8 026 524	-0,04
SINGAPORE	301 224	665 237	120,84	11 767 043	25 542 592	117,07
PHILIPPINES	62 843	59 360	-5,54	2 220 085	3 184 874	43,46
MALAYSIA	85 894	232 770	171,00	4 241 520	5 304 623	25,06
MYANMAR	3 798	3	-99,92	51 363	397	-99,23
CAMBODIA	3 436	2 504	-27,13	219 521	165 760	-24,49
BRUNEI DARUSSALAM	279	291	4,33	6 620	25 786	289,50
VIET NAM	511 045	481 760	-5,73	12 669 079	10 114 660	-20,16
MALDIVES	1 089	4	-99,63	25 894	50	-99,81
INDIA	270 480	307 799	13,80	6 862 221	6 865 884	0,05
PAKISTAN	3 831	481	-87,44	101 496	10 349	-89,80
BANGLADESH	71	624	774,33	1 973	6 226	215,59
SRI LANKA	126	2 412	1 807,51	4 058	1 461	-64,01
AFGHANISTAN	103		-100,00	18 130		-100,00
IRAQ	233 379	39 300	-83,16	19 020 575	3 894 000	-79,53
IRAN (ISLAMIC REPUBLIC OF)		423	-		30 157	-
SAUDI ARABIA	160	664	314,63	21 509	58 457	171,78
ISRAEL		27	-		15 080	-
KUWAIT	7		-100,00	3 862		-100,00
JORDAN	515	800	55,34	5 383	14 000	160,06
YEMEN		48	-		12 675	-
OMAN	25	235 047	940 089,97	379	780 507	205 947,36
TURKEY	23 494	766	-96,74	1 300 251	6 850	-99,47
UNITED ARAB EMIRATES	9 398	10 518	11,91	279 238	818 784	193,22
QATAR	440	1 290	193,05	48 606	13 577	-72,07
BAHRAIN		26	-		7 700	-
EGYPT	43 675	12 318	-71,80	1 174 827	295 254	-74,87
MOROCCO	1 137	112	-90,11	52 311	7 612	-85,45
ALGERIA	243	34	-85,95	29 207	3 186	-89,09
SUDAN	34		-100,00	2 275		-100,00
ETHIOPIA		0	-		534	-
TANZANIA, UNITED REP. OF	7 091	6 012	-15,21	345 000	217 520	-36,95
MADAGASCAR	45	33	-26,67	800	537	-32,88
KENYA	44 650	8 081	-81,90	692 354	450 259	-34,97
MOZAMBIQUE	135		-100,00	47 242		-100,00
TOGO	53		-100,00	238		-100,00
GHANA	74	112	52,06	4 224	11 525	172,86
ANGOLA	128		-100,00	5 648		-100,00
CAMEROON	12 225		-100,00	1 006 271		-100,00
NIGERIA	164	2 004	1 121,89	31 680	30 435	-3,93
GABON	103	278	171,61	391	10 243	2 522,55
COTE D'IVOIRE		120	-		16 560	-
MALI		4 080	-		96 492	-
BENIN		4	-		20	-
BURKINA FASO	2		-100,00	26		-100,00
UGANDA	2		-100,00	30		-100,00
NIGER		73	-		7 834	-
DJIBOUTI	925	3 630	292,43	36 418	51 910	42,54
SOUTH AFRICA	115 366	72 511	-37,15	412 852	329 694	-20,14
MALAWI		118	-		1 792	-
MAURITIUS	82		-100,00	3 500		-100,00
AUSTRALIA	192 971	136 375	-29,33	7 903 430	4 227 490	-46,51
NEW ZEALAND	4 288	2 278	-46,88	75 031	60 150	-19,83
NEW CALEDONIA	28		-100,00	840		-100,00
FIJI	5 693	3 377	-40,68	146 169	73 450	-49,75
MARSHALL ISLANDS	100 255		-100,00	1 249 026		-100,00
SAMOA		311	-		2 355	-
EAST TIMOR	10 629	10 597	-0,30	88 172	112 629	27,74
UNITED STATES	158 443	199 115	25,67	30 913 385	32 729 685	5,88
CANADA	7 043	5 650	-19,78	620 717	678 496	9,31
MEXICO	2 330	3 239	38,97	99 072	108 971	9,99
GUATEMALA	10		-100,00	8 640		-100,00
NICARAGUA	3 650	355	-90,27	375 960	34 580	-90,80
PANAMA	5	4	-29,74	88	155	76,91
CUBA	234		-100,00	7 419		-100,00
CHILE	1	2	185,71	24	353	1 368,39
VENEZUELA	91	56	-38,63	242	159	-34,42
ARGENTINA	1 138	1 340	17,82	79 885	61 755	-22,70
BRAZIL	1 378	4 975	261,18	154 352	551 172	257,09
COLOMBIA	255	228	-10,69	8 285	95 817	1 056,55
BOLIVIA		0	-		17	-
PERU	1	1	-48,51	147	111	-24,26
GUYANA	1		-100,00	795		-100,00
TRINIDAD AND TOBAGO	1	0	-92,59	544	0	-99,98
JAMAICA	0	0	-66,67	0	0	-66,67
PUERTO RICO		1	-		1	-
COSTA RICA		4	-		976	-

https://www.bpsgo.id

TABEL 6. PERKEMBANGAN EKSPOR INDONESIA MENURUT KOMODITI DAN NEGARA TUJUAN
JANUARI-JULI 2019 DAN 2020

KOMODITI / NEGARA TUJUAN	BERAT BERSIH (KG)		PERUB	NILAI FOB (US $)		PERUB
	JAN-JUL 2019	JAN-JUL 2020	%	JAN-JUL 2019	JAN-JUL 2020	%
(1)	(2)	(3)	(4)	(5)	(6)	(7)
ANTIGUA AND BARBUDA		14	-		2 395	-
MARTINIQUE		72	-		167	-
UNITED KINGDOM	23 674	8 664	-63,40	798 461	790 841	-0,95
NETHERLANDS	47 389	38 322	-19,13	3 275 855	2 960 916	-9,61
FRANCE	11 886	7 566	-36,34	904 441	335 809	-62,87
GERMANY, FED. REP. OF	142 005	178 993	26,05	4 482 027	4 313 477	-3,76
AUSTRIA	42	1 126	2 579,20	15 882	207 960	1 209,37
BELGIUM	21 366	11 561	-45,89	1 902 849	1 169 854	-38,52
SWITZERLAND	5 019	118	-97,65	1 119 959	29 675	-97,35
LUXEMBOURG		9	-		7 800	-
DENMARK	355	7 637	2 049,60	66 736	670 433	904,60
NORWAY	480	877	82,71	14 084	6 162	-56,25
SWEDEN	1 366	197	-85,58	154 547	24 530	-84,13
FINLAND	29	48	63,82	11 925	35 247	195,58
IRELAND	8 299	6 415	-22,70	5 062 761	3 425 975	-32,33
ITALY	2 145	2 603	21,33	146 128	294 203	101,33
SPAIN	554	99	-82,08	50 519	16 946	-66,46
GREECE	1 778		-100,00	1 916 742		-100,00
HUNGARY	3 488	5 273	51,15	120 691	172 279	42,74
POLAND	73 567	63 307	-13,95	12 770 892	12 653 032	-0,92
ROMANIA	11	33	202,73	1 000	850	-15,00
KAZAKHSTAN	3 148		-100,00	88 464		-100,00
TURKMENISTAN		10	-		1 876	-
UKRAINE	3	49	1 533,33	300	73 830	24 510,00
LATVIA	1 294		-100,00	141 776		-100,00
CZECH REPUBLIC	84	10	-87,64	10 313	6 538	-36,60
RUSSIA FEDERATION	10 999	2	-99,98	681 099	367	-99,95
PERALATAN KOMUNIKASI LAINNYA	**5 228 457**	**9 070 408**	**73,48**	**662 736 287**	**929 187 851**	**40,20**
JAPAN	392 743	264 571	-32,64	13 936 881	11 995 234	-13,93
HONG KONG	507 380	555 912	9,57	77 057 974	80 725 756	4,76
KOREA, REPUBLIC OF	299 100	269 029	-10,05	38 304 326	35 073 543	-8,43
TAIWAN	144 435	25 602	-82,27	6 233 832	3 615 605	-42,00
CHINA	51 653	100 324	94,22	9 477 103	15 111 903	59,46
PAPUA NEW GUINEA	1 357	3 004	121,28	396 336	973 750	145,69
THAILAND	26 493	71 195	168,73	1 407 258	25 775 168	1 731,59
SINGAPORE	433 977	308 216	-28,98	125 589 848	79 059 650	-37,05
PHILIPPINES	48 024	47 190	-1,74	29 013 429	42 040 310	44,90
MALAYSIA	238 850	63 797	-73,29	136 679 823	77 912 446	-43,00
MYANMAR		1 480	-		31 198	-
CAMBODIA	53	1 142	2 070,28	15 266	329 714	2 059,86
BRUNEI DARUSSALAM	26	8	-68,90	35 319	16	-99,96
VIET NAM	37 717	94 563	150,71	14 425 076	10 848 407	-24,79
MALDIVES	1		-100,00	30		-100,00
INDIA	47 442	331 438	598,62	3 476 679	3 188 063	-8,30
PAKISTAN	846	55	-93,49	168 990	10 486	-93,79
BANGLADESH		11 281	-		464 247	-
SRI LANKA	181	684	276,96	5 439	5 993	10,18
AFGHANISTAN	3 541	1 059	-70,09	63 984	23 765	-62,86
IRAN (ISLAMIC REPUBLIC OF)	172	275	60,15	20 227	4 410	-78,20
SAUDI ARABIA	1 203	9	-99,27	60 127	1 025	-98,29
ISRAEL	181	130	-28,15	6 531	21 172	224,17
KUWAIT	26		-100,00	4 881		-100,00
OMAN	71		-100,00	7 056		-100,00
TURKEY	153	3 194	1 988,79	16 625	644 725	3 778,04
UNITED ARAB EMIRATES	147 453	125 542	-14,86	33 903 877	27 967 591	-17,51
QATAR		45	-		2 900	-
EGYPT	286	1 233	330,94	31 286	120 849	286,27
MOROCCO	2 740		-100,00	60 000		-100,00
TUNISIA		10	-		436	-
ALGERIA		418	-		212 822	-
SUDAN		24	-		16 588	-
TOGO	56	3	-94,64	481	530	10,15
GHANA	25	53	112,00	154	600	290,63
NIGERIA	100	11 040	10 912,08	35 629	725 947	1 937,52
SENEGAL		1 139	-		34 478	-
NIGER		53	-		21 008	-
DJIBOUTI		443	-		65 367	-
SOUTH AFRICA	8 736	5 938	-32,03	222 549	65 692	-70,48
ZAMBIA	6 356		-100,00	125 000		-100,00
AUSTRALIA	10 273	22 013	114,29	442 126	1 674 841	278,82
NEW ZEALAND	834	122	-85,34	45 620	27 421	-39,89
COOK ISLANDS		6	-		3 160	-
SOLOMON ISLANDS	45		-100,00	250		-100,00
EAST TIMOR	77 548	66 141	-14,71	3 540 422	3 701 853	4,56
UNITED STATES	2 286 535	6 173 464	169,99	112 982 347	461 063 552	308,08
CANADA	1 613	704	-56,32	124 834	169 290	35,61
MEXICO	120 606	81 542	-32,39	29 340 296	21 270 112	-27,51
GUATEMALA	16	20 597	128 633,75	4 860	866 691	17 731,42

https://www.bps.go.id

TABEL 6. PERKEMBANGAN EKSPOR INDONESIA MENURUT KOMODITI DAN NEGARA TUJUAN
JANUARI-JULI 2019 DAN 2020

KOMODITI / NEGARA TUJUAN	BERAT BERSIH (KG)		PERUB	NILAI FOB (US $)		PERUB
	JAN-JUL 2019	JAN-JUL 2020	%	JAN-JUL 2019	JAN-JUL 2020	%
(1)	(2)	(3)	(4)	(5)	(6)	(7)
HONDURAS		5 825	-		249 925	-
PANAMA	6 796	5 622	-17,28	22 802	18 654	-18,19
SURINAME		8 762	-		31 923	-
CHILE	233	2 624	1 027,87	10 642	90 860	753,74
VENEZUELA	5 650		-100,00	123 750		-100,00
ARGENTINA		5 757	-		269 905	-
BRAZIL	945	56	-94,09	122 328	6 071	-95,04
COLOMBIA	42		-100,00	545		-100,00
ECUADOR		2 230	-		313 903	-
PERU	23		-100,00	4 200		-100,00
NETHERLANDS ANTILLES		4 759	-		364 781	-
UNITED KINGDOM	70 747	16 975	-76,01	1 195 841	1 589 641	32,93
NETHERLANDS	31 503	177 778	464,33	845 464	3 872 170	357,99
FRANCE	91 458	80 529	-11,95	4 760 311	4 597 042	-3,43
GERMANY, FED. REP. OF	35 980	21 076	-41,42	2 777 583	1 189 141	-57,19
AUSTRIA		2 182	-		524 150	-
BELGIUM	1 640	3 355	104,63	64 944	153 731	136,71
DENMARK		2 621	-		123 598	-
NORWAY	10	7 355	73 450,20	11 083	237 314	2 041,26
SWEDEN	4 366	7 070	61,95	390 231	227 499	-41,70
FINLAND		11	-		4 371	-
IRELAND		590	-		720 141	-
ITALY	1 371	1 938	41,44	73 230	61 446	-16,09
SPAIN	5 907	3 964	-32,90	141 868	84 034	-40,77
PORTUGAL	5	3 808	84 522,22	2 355	220 578	9 268,18
GREECE		1 892	-		435 019	-
HUNGARY	462	95	-79,53	2 453	4 267	73,95
POLAND	57 138	18 591	-67,46	12 119 164	4 589 869	-62,13
ROMANIA		1 313	-		315 015	-
BULGARIA		255	-		42 532	-
KAZAKHSTAN	2 649	649	-75,49	155 089	299 634	93,20
MOLDOVA, REPUBLIC OF		349	-		22 950	-
LITHUANIA	1 597		-100,00	90 110		-100,00
CROATIA		3 124	-		744 293	-
SLOVAKIA	1	23	1 961,95	1 586	505	-68,18
SLOVENIA	46		-100,00	771		-100,00
CZECH REPUBLIC	684	1 771	159,00	81 557	49 175	-39,71
RUSSIA FEDERATION	10 359	11 854	14,44	2 475 610	1 667 759	-32,63
SERBIA		918	-		197 643	-
KAMERA CINEMATOGRAFI PROYEKTOR DAN PERLENGKAPANNYA	**229 894**	**214 249**	**-6,81**	**30 554 551**	**26 826 131**	**-12,20**
JAPAN	66 391	70 473	6,15	5 352 336	9 693 342	81,10
HONG KONG	11 813	35 150	197,56	4 762 004	8 680 019	82,28
KOREA, REPUBLIC OF	0		-100,00	784		-100,00
TAIWAN	2		-100,00	421		-100,00
CHINA	18 339	15 149	-17,40	4 718 945	4 082 884	-13,48
PAPUA NEW GUINEA	6		-100,00	56		-100,00
THAILAND	20 111	446	-97,78	69 563	40 944	-41,14
SINGAPORE	8 184	10 037	22,63	533 504	619 200	16,06
PHILIPPINES	44 213	68 580	55,11	925 431	1 081 714	16,89
MALAYSIA	1 258	602	-52,15	450 827	429 597	-4,71
VIET NAM	8	194	2 253,70	3 931	91 158	2 218,89
BANGLADESH		5	-		637	-
SAUDI ARABIA	0		-100,00	110		-100,00
OMAN	1		-100,00	500		-100,00
UNITED ARAB EMIRATES	18		-100,00	4 542		-100,00
SUDAN	5		-100,00	185		-100,00
AUSTRALIA	0	5 590	2 794 900,00	7	70 776	1 056 254,93
EAST TIMOR	2 335	787	-66,31	31 133	11 461	-63,19
UNITED STATES	1 940	4 026	107,58	1 449 199	956 956	-33,97
DOMINICAN REPUBLIC		53	-		7 067	-
SAINT LUCIA	10		-100,00	20		-100,00
UNITED KINGDOM		1 021	-		3 708	-
NETHERLANDS	154		-100,00	130 160		-100,00
FRANCE	0	95	47 300,00	244	17 354	7 024,15
GERMANY, FED. REP. OF	290	902	211,35	222 913	776 845	248,50
NORWAY	227		-100,00	85 718		-100,00
IRELAND	259	728	180,87	45 219	191 022	322,44
ITALY		20	-		7 300	-
PORTUGAL	29		-100,00	22 602		-100,00
HUNGARY	211	214	1,42	45 334	45 704	0,82
POLAND	54 091		-100,00	11 698 862		-100,00
CZECH REPUBLIC		178	-		18 442	-
PERALATAN ELEKTROMEDIKAL DAN ELEKTROTERAPI	**165 634**	**151 515**	**-8,52**	**11 485 445**	**11 808 979**	**2,82**
JAPAN	39 448	34 326	-12,98	1 368 784	1 254 832	-8,33
HONG KONG	153	157	2,50	143 475	67 275	-53,11

https://www.bps.go.id

TABEL 6. PERKEMBANGAN EKSPOR INDONESIA MENURUT KOMODITI DAN NEGARA TUJUAN
JANUARI-JULI 2019 DAN 2020

KOMODITI / NEGARA TUJUAN	BERAT BERSIH (KG)		PERUB	NILAI FOB (US $)		PERUB
	JAN-JUL 2019	JAN-JUL 2020	%	JAN-JUL 2019	JAN-JUL 2020	%
(1)	(2)	(3)	(4)	(5)	(6)	(7)
KOREA, REPUBLIC OF	128		-100,00	10 213		-100,00
TAIWAN	0		-100,00	176		-100,00
CHINA	18 033	6 795	-62,32	469 692	194 186	-58,66
THAILAND	2 165	1 029	-52,47	66 132	24 300	-63,26
SINGAPORE	28 249	36 763	30,14	3 100 443	3 717 014	19,89
PHILIPPINES	107	242	126,17	9 500	72 670	664,95
MALAYSIA		80	-		29 071	-
INDIA	1		-100,00	314		-100,00
UNITED ARAB EMIRATES	2 272		-100,00	12 774		-100,00
NIGERIA	85		-100,00	135		-100,00
EAST TIMOR	165	421	155,15	478	7 737	1 519,34
UNITED STATES	2 093	1 726	-17,56	1 263 227	777 562	-38,45
UNITED KINGDOM		6	-		14 926	-
NETHERLANDS		6	-		1 678	-
FRANCE	337	111	-67,07	11 331	5 445	-51,94
GERMANY, FED. REP. OF	70 075	65 881	-5,99	4 963 081	5 541 954	11,66
ITALY	1 893	3 973	109,89	54 375	100 330	84,51
GREECE	103		-100,00	2 686		-100,00
SLOVENIA	327		-100,00	8 630		-100,00
KOMPUTER DAN PERLENGKAPAN KOMPUTER	**1 441 398**	**1 547 206**	**7,34**	**61 408 017**	**63 810 168**	**3,91**
JAPAN	352	515	46,33	81 669	68 028	-16,70
HONG KONG	1 227	9 922	708,84	103 827	215 003	107,08
KOREA, REPUBLIC OF	15 524	29	-99,82	142 121	13 072	-90,80
TAIWAN	209	7 994	3 728,32	372 229	409 587	10,04
CHINA	2 132	3 790	77,75	466 431	502 647	7,76
PAPUA NEW GUINEA	148	92	-38,11	23 519	30 298	28,82
THAILAND	56 272	33 123	-41,14	7 001 550	4 779 523	-31,74
SINGAPORE	1 255 018	1 234 161	-1,66	49 587 624	51 919 224	4,70
PHILIPPINES	877	2 876	228,12	65 898	726 162	1 001,94
MALAYSIA	124	4 730	3 700,51	26 590	366 961	1 280,06
CAMBODIA	1		-100,00	10		-100,00
VIET NAM	4 547	5 556	22,20	333 569	620 821	86,11
INDIA	186	24 574	13 111,94	20 958	1 095 651	5 127,91
PAKISTAN	2		-100,00	262		-100,00
SRI LANKA	175		-100,00	48 784		-100,00
SAUDI ARABIA		13	-		120	-
ISRAEL		5	-		1 400	-
OMAN		871	-		2 486	-
UNITED ARAB EMIRATES	286		-100,00	18 896		-100,00
QATAR		10	-		1 071	-
TUNISIA	34		-100,00	12 045		-100,00
SUDAN	9		-100,00	240		-100,00
CAMEROON	20		-100,00	150		-100,00
DJIBOUTI	12 466		-100,00	99 754		-100,00
SOUTH AFRICA	5	46	812,20	478	5 109	968,65
AUSTRALIA	72	383	435,66	7 394	15 683	112,11
KIRIBATI	70		-100,00	1 452		-100,00
EAST TIMOR	45 492	17 030	-62,56	388 097	247 785	-36,15
UNITED STATES	37 073	195 241	426,64	1 769 175	1 968 951	11,29
CANADA	190	50	-73,68	7 342	1 000	-86,38
BRAZIL	2		-100,00	335		-100,00
PARAGUAY	140	5	-96,43	3 500	565	-83,85
UNITED KINGDOM	47	149	217,02	23 365	1 600	-93,15
NETHERLANDS	11	56	412,73	34	2 978	8 588,47
FRANCE	8 009	4 638	-42,10	642 477	573 198	-10,78
GERMANY, FED. REP. OF	617	764	23,95	154 999	123 317	-20,44
BELGIUM		246	-		2 109	-
SWITZERLAND	25		-100,00	6		-100,00
NORWAY		62	-		1 071	-
IRELAND	5	272	5 346,80	2 309	114 289	4 848,68
ITALY		4	-		457	-
PORTUGAL	4		-100,00	800		-100,00
HUNGARY	28		-100,00	125		-100,00
MEDIA MAGNETIK DAN OPTIK	**268 524**	**185 925**	**-30,76**	**4 187 265**	**2 538 131**	**-39,38**
JAPAN	210 386	152 809	-27,37	1 335 924	1 108 995	-16,99
HONG KONG	1 659	324	-80,45	65 398	9 513	-85,45
KOREA, REPUBLIC OF	1 020	0	-100,00	185 616	4	-100,00
TAIWAN	325	180	-44,72	35 558	34	-99,90
CHINA	157	594	278,03	13 479	69 157	413,06
MONGOLIA	480	296	-38,41	46 464	31 345	-32,54
THAILAND	1 518	705	-53,52	592 374	123 916	-79,08
SINGAPORE	4 825	4 256	-11,79	1 399 130	886 344	-36,65
PHILIPPINES	18 671	51	-99,73	126 826	365	-99,71
MALAYSIA	69	78	13,47	66 751	2 522	-96,22
CAMBODIA	2		-100,00	22		-100,00
BRUNEI DARUSSALAM	4		-100,00	106		-100,00

https://www.bps.go.id

TABEL 6. PERKEMBANGAN EKSPOR INDONESIA MENURUT KOMODITI DAN NEGARA TUJUAN
JANUARI-JULI 2019 DAN 2020

KOMODITI / NEGARA TUJUAN	BERAT BERSIH (KG)		PERUB	NILAI FOB (US $)		PERUB
	JAN-JUL 2019	JAN-JUL 2020	%	JAN-JUL 2019	JAN-JUL 2020	%
(1)	(2)	(3)	(4)	(5)	(6)	(7)
VIET NAM	3 674	8 257	124,73	66 031	33 662	-49,02
MALDIVES		100	-		2 250	-
BANGLADESH	10	3	-67,30	2 500	94	-96,22
UNITED ARAB EMIRATES	211	14	-93,56	7 238	500	-93,09
ALGERIA		162	-		327	-
KENYA	58		-100,00	1 080		-100,00
NIGERIA		492	-		59	-
SOUTH AFRICA		12	-		17	-
AUSTRALIA	3 547	1 026	-71,08	21 987	4 479	-79,63
EAST TIMOR	626	400	-36,07	5 434	5 287	-2,70
UNITED STATES	119	15 540	13 006,99	3 261	124 329	3 713,14
UNITED KINGDOM	3	597	19 800,00	52 641	128 638	144,37
NETHERLANDS	20 994	4	-99,98	137 294	2 652	-98,07
FRANCE	1	14	2 680,00	3	257	8 480,03
GERMANY, FED. REP. OF	69	5	-92,51	2 541	1 925	-24,25
AUSTRIA		1	-		420	-
BELGIUM		3	-		360	-
SWITZERLAND	33		-100,00	4 389		-100,00
DENMARK	15		-100,00	15 083		-100,00
FINLAND		1	-		10	-
ITALY	45		-100,00	48		-100,00
SPAIN	5		-100,00	90		-100,00
GREECE		2	-		669	-
PERALATAN IRADIASI/SINAR X, PERLENGKAPAN DAN SEJENISNYA	**23 147**	**36 503**	**57,70**	**3 647 166**	**5 549 915**	**52,17**
JAPAN	2 278	461	-79,76	175 266	43 699	-75,07
KOREA, REPUBLIC OF	555	212	-61,82	67 087	13 000	-80,62
CHINA	166	24	-85,63	4 167	791	-81,03
SINGAPORE	4 010	5 427	35,34	465 888	1 971 413	323,15
PHILIPPINES		1 231	-		51 868	-
MALAYSIA	763	5 775	656,88	64 838	71 218	9,84
VIET NAM		6 371	-		369 823	-
INDIA	4 844		-100,00	54 851		-100,00
UNITED STATES	4 593	2 991	-34,88	54 551	16 491	-69,77
CANADA	250		-100,00	3 491		-100,00
UNITED KINGDOM		2	-		620	-
NETHERLANDS		7 568	-		1 049 567	-
FRANCE		649	-		9 965	-
GERMANY, FED. REP. OF	4 902	5 792	18,17	2 662 125	1 951 459	-26,70
ITALY	18		-100,00	6 740		-100,00
SLOVAKIA	768		-100,00	88 161		-100,00
TEROPONG DAN INSTRUMEN OPTIK BUKAN KACA MATA	**3 867**	**15 631**	**304,22**	**678 803**	**726 933**	**7,09**
JAPAN	118	109	-7,78	86 428	69 174	-19,96
HONG KONG		8	-		720	-
KOREA, REPUBLIC OF	248	131	-47,36	34 908	3 023	-91,34
TAIWAN		3	-		63	-
CHINA	111	505	354,03	31 617	29 985	-5,16
THAILAND	1	17	3 200,00	1	6 851	684 982,80
SINGAPORE	1 078	4 102	280,45	181 473	191 670	5,62
PHILIPPINES	316	301	-4,68	16 817	1 845	-89,03
MALAYSIA	100	217	117,80	15 608	6 219	-60,15
CAMBODIA		1	-		66	-
VIET NAM	118	4	-96,60	3 634	463	-87,25
INDIA		0	-		10	-
BANGLADESH	1		-100,00	39		-100,00
SRI LANKA		1	-		284	-
TURKEY		2 463	-		2 462	-
UNITED ARAB EMIRATES	10		-100,00	179		-100,00
QATAR		10	-		357	-
ALGERIA		3 442	-		905	-
SOUTH AFRICA		621	-		219	-
AUSTRALIA	1	2	100,00	628	1 107	76,13
EAST TIMOR	90	22	-75,56	338	1 206	256,59
UNITED STATES	872	2 921	234,78	184 837	295 050	59,63
MEXICO	326		-100,00	950		-100,00
ECUADOR		350	-		1 936	-
UNITED KINGDOM		22	-		20 868	-
NETHERLANDS	4	82	1 989,54	68	72	6,35
FRANCE		33	-		12 631	-
GERMANY, FED. REP. OF	86	49	-42,70	7 166	24 802	246,13
FINLAND		14	-		6 086	-
IRELAND	388	189	-51,20	113 965	39 298	-65,52
ROMANIA	0		-100,00	146		-100,00
KAZAKHSTAN		13	-		9 563	-
PERALATAN FOTOGRAFI	**347 741**	**235 919**	**-32,16**	**61 946 938**	**54 901 055**	**-11,37**

https://www.bps.go.id

TABEL 6. PERKEMBANGAN EKSPOR INDONESIA MENURUT KOMODITI DAN NEGARA TUJUAN
JANUARI-JULI 2019 DAN 2020

KOMODITI / NEGARA TUJUAN	BERAT BERSIH (KG)		PERUB	NILAI FOB (US $)		PERUB
	JAN-JUL 2019	JAN-JUL 2020	%	JAN-JUL 2019	JAN-JUL 2020	%
(1)	(2)	(3)	(4)	(5)	(6)	(7)
JAPAN	108 061	104 218	-3,56	20 724 583	20 568 017	-0,76
HONG KONG	69 282	78 733	13,64	14 332 290	20 565 784	43,49
KOREA, REPUBLIC OF	4 795	692	-85,57	492 614	202 503	-58,89
TAIWAN		1 330	-		7 869	-
CHINA	15 769	12 219	-22,51	3 083 566	2 940 367	-4,64
PAPUA NEW GUINEA	1	17	1 600,00	890	906	1,84
THAILAND	3 689	7 536	104,28	603 943	2 064 864	241,90
SINGAPORE	6 699	6 740	0,62	877 240	1 671 207	90,51
PHILIPPINES	7 440	1 756	-76,40	1 380 823	419 758	-69,60
MALAYSIA	893	1 155	29,40	83 394	555 093	565,63
MYANMAR	28	22	-20,29	3 649	7 673	110,30
VIET NAM	238	151	-36,61	28 396	57 659	103,05
INDIA	8 534	106	-98,76	1 022 861	8 660	-99,15
ISRAEL	32		-100,00	2 710		-100,00
OMAN	190		-100,00	100 884		-100,00
UNITED ARAB EMIRATES	5 339	420	-92,14	702 789	85 447	-87,84
SOUTH AFRICA	337		-100,00	26 658		-100,00
AUSTRALIA	13 484	533	-96,05	1 833 014	151 704	-91,72
NEW ZEALAND	217	58	-73,27	19 964	9 475	-52,54
EAST TIMOR	676	82	-87,82	2 436	1 341	-44,97
UNITED STATES	49 287	8 516	-82,72	8 772 600	2 195 693	-74,97
CANADA	6 859	2 239	-67,35	1 125 100	658 301	-41,49
MEXICO	318		-100,00	24 053		-100,00
BRAZIL	50		-100,00	3 398		-100,00
UNITED KINGDOM	16		-100,00	3 894		-100,00
NETHERLANDS	35 315	1 631	-95,38	4 345 892	437 014	-89,94
FRANCE		2	-		21	-
GERMANY, FED. REP. OF	10 003	7 540	-24,63	2 085 070	2 124 585	1,90
SWITZERLAND	175	222	26,86	232 436	167 113	-28,10
RUSSIA FEDERATION	15		-100,00	31 790		-100,00
TABUNG ELEKTRON DAN KONEKTOR ELEKTRONIK	**2 036**	**2 157**	**5,95**	**35 064**	**342 445**	**876,64**
KOREA, REPUBLIC OF	5	4	-27,19	1 410	1 418	0,55
CHINA		28	-		215	-
THAILAND		1	-		1	-
SINGAPORE	191	1 127	489,52	9 777	45 240	362,71
PHILIPPINES	0		-100,00	574		-100,00
CAMEROON		75	-		2 067	-
NIGERIA	1 570	461	-70,67	12 822	7 844	-38,82
DJIBOUTI	90		-100,00	1 074		-100,00
AUSTRALIA	80		-100,00	739		-100,00
NEW CALEDONIA		76	-		409	-
EAST TIMOR	60	157	161,67	3 160	345	-89,08
UNITED STATES	40	162	305,51	5 507	12 980	135,68
GERMANY, FED. REP. OF		58	-		4 275	-
DENMARK		10	-		267 651	-
PERALATAN LISTRIK	**277 536 165**	**239 715 002**	**-13,63**	**3 154 119 583**	**2 713 335 773**	**-13,97**
JAPAN	50 770 803	41 247 179	-18,76	783 552 498	615 889 868	-21,40
HONG KONG	3 099 788	3 445 743	11,16	64 966 225	74 964 229	15,39
KOREA, REPUBLIC OF	16 098 817	15 557 185	-3,36	145 602 666	118 371 944	-18,70
TAIWAN	3 616 166	3 640 495	0,67	29 426 186	27 588 276	-6,25
CHINA	4 124 940	3 706 033	-10,16	107 109 765	109 947 571	2,65
MONGOLIA	8		-100,00	707		-100,00
MACAU	8 739	3	-99,96	86 148	253	-99,71
PAPUA NEW GUINEA	1 725 032	1 578 840	-8,47	5 024 972	4 609 071	-8,28
THAILAND	16 515 470	12 371 720	-25,09	165 355 150	116 701 477	-29,42
SINGAPORE	14 161 720	14 685 770	3,70	332 042 304	361 957 732	9,01
PHILIPPINES	12 716 135	10 003 587	-21,33	68 799 037	54 126 576	-21,33
MALAYSIA	12 271 174	9 976 982	-18,70	80 621 322	64 896 949	-19,50
MYANMAR	773 605	723 088	-6,53	3 024 474	2 902 085	-4,05
CAMBODIA	1 001 228	1 210 199	20,87	4 921 714	6 636 722	34,85
BRUNEI DARUSSALAM	246 941	126 168	-48,91	2 179 557	713 684	-67,26
LAO PEOPLE'S DEM. REP.	145 169	137 762	-5,10	864 256	804 844	-6,87
NEPAL	51 004	23 728	-53,48	134 001	75 831	-43,41
BHUTAN	264 893	210 181	-20,65	864 637	745 062	-13,83
VIET NAM	12 615 295	12 331 148	-2,25	88 246 786	91 632 236	3,84
MALDIVES	50 998	41 567	-18,49	255 753	159 223	-37,74
INDIA	5 606 923	5 086 221	-9,29	57 136 069	43 414 667	-24,02
PAKISTAN	303 902	360 618	18,66	3 143 004	2 177 640	-30,71
BANGLADESH	90 779	243 413	168,14	949 143	1 726 014	81,85
SRI LANKA	394 661	469 621	18,99	1 657 757	2 306 001	39,10
AFGHANISTAN	491 600	262 862	-46,53	1 489 323	819 935	-44,95
IRAQ	232 348	284 160	22,30	749 868	1 020 130	36,04
IRAN (ISLAMIC REPUBLIC OF)	136 636	142 461	4,26	401 322	450 551	12,27
SAUDI ARABIA	4 784 909	3 467 250	-27,54	16 549 173	13 355 284	-19,30
ISRAEL	478 781	412 678	-13,81	1 658 689	1 541 692	-7,05
KUWAIT	180 982	315 896	74,55	594 402	870 014	46,37

https://www.bps.go.id

TABEL 6. PERKEMBANGAN EKSPOR INDONESIA MENURUT KOMODITI DAN NEGARA TUJUAN
JANUARI-JULI 2019 DAN 2020

KOMODITI / NEGARA TUJUAN	BERAT BERSIH (KG)		PERUB	NILAI FOB (US $)		PERUB
	JAN-JUL 2019	JAN-JUL 2020	%	JAN-JUL 2019	JAN-JUL 2020	%
(1)	(2)	(3)	(4)	(5)	(6)	(7)
JORDAN	138 475	106 401	-23,16	783 741	679 159	-13,34
LEBANON	223 172	54 609	-75,53	793 487	193 908	-75,56
YEMEN	1 454 542	932 783	-35,87	4 430 909	2 820 693	-36,34
OMAN	780 681	467 926	-40,06	3 210 682	1 380 649	-57,00
SYRIA ARAB REPUBLIC	148 405	23 383	-84,24	463 719	71 808	-84,51
TURKEY	1 453 354	517 352	-64,40	7 625 756	4 650 113	-39,02
UNITED ARAB EMIRATES	5 943 043	4 810 455	-19,06	26 654 947	26 451 497	-0,76
QATAR	423 198	424 308	0,26	2 275 809	1 787 643	-21,45
BAHRAIN	152 440	222 637	46,05	584 828	740 531	26,62
CYPRUS	91 302	50 300	-44,91	320 191	209 543	-34,56
EGYPT	2 138 211	1 666 996	-22,04	8 706 140	7 276 191	-16,42
LIBYAN ARAB JAMAHIRIYA	214 187	64 504	-69,88	631 735	305 080	-51,71
MOROCCO	558 304	535 280	-4,12	2 452 800	2 202 485	-10,21
TUNISIA	100 645	119 554	18,79	282 126	383 638	35,98
ALGERIA	264 960	988 905	273,23	1 228 488	4 196 321	241,58
SUDAN	4 171 309	4 577 695	9,74	8 867 408	9 961 903	12,34
ETHIOPIA	934 011	1 036 505	10,97	3 147 919	3 256 793	3,46
TANZANIA, UNITED REP. OF	653 313	237 407	-63,66	1 628 439	579 430	-64,42
MADAGASCAR	50 658	15 505	-69,39	141 574	30 725	-78,30
SOMALIA	214 479	237 756	10,85	793 275	844 483	6,46
KENYA	973 007	738 790	-24,07	3 026 592	2 220 192	-26,64
REUNION	10 955	15 250	39,21	38 655	53 879	39,38
MOZAMBIQUE	198 672	91 247	-54,07	475 528	227 171	-52,23
EQUATORIAL GUINEA	50 231	93 780	86,70	177 201	249 318	40,70
TOGO	82 450	9 161	-88,89	290 311	32 806	-88,70
GHANA	93 482	232 932	149,17	276 551	907 833	228,27
LIBERIA	18 345	10 012	-45,42	193 987	171 000	-11,85
GUINEA	34 264	17 136	-49,99	149 323	35 158	-76,46
ANGOLA	241 945		-100,00	403 310		-100,00
CONGO	21 933	27 991	27,63	89 670	77 034	-14,09
CAMEROON	14 100	28 775	104,08	75 306	145 668	93,44
NIGERIA	2 048 518	1 525 799	-25,52	10 757 506	5 919 394	-44,97
SIERRA LEONE	7 500	24 156	222,08	37 000	57 060	54,22
GABON	16 294	17 588	7,94	46 634	62 570	34,17
COTE D'IVOIRE	110 763	94 712	-14,49	244 077	719 339	194,72
SENEGAL	643 592	581 164	-9,70	2 635 873	2 421 207	-8,14
MAURITANIA		541	-		19 757	-
BENIN	517 395	154 083	-70,22	1 127 916	631 234	-44,04
BURKINA FASO	207 429	234 101	12,86	932 353	1 153 806	23,75
GAMBIA	37 434	9 748	-73,96	81 650	35 804	-56,15
SEYCHELLES	8 816	6 969	-20,95	43 343	39 484	-8,90
UGANDA	14 206	7 051	-50,36	148 586	74 274	-50,01
NIGER		9 906	-		76 306	-
DJIBOUTI	173 843	158 761	-8,68	510 491	409 424	-19,80
SAO TOME AND PRINCIPE	5 020	8 492	69,16	19 472	31 871	63,68
SOUTH AFRICA	766 329	444 976	-41,93	3 164 994	2 852 916	-9,86
ZAMBIA	88 855	19 139	-78,46	277 185	43 757	-84,21
MALAWI	60	49	-17,43	1 865	1 559	-16,39
COMOROS	42		-100,00	200		-100,00
BURUNDI	70 128	47 876	-31,73	206 844	141 710	-31,49
MAURITIUS	27 190	44 666	64,28	106 501	162 781	52,85
MAYOTTE	160	3 942	2 363,75	421	32 926	7 721,55
DEMOCRATIC REP. OF THE CONGO	18 094	15 365	-15,08	61 918	55 639	-10,14
AUSTRALIA	3 544 347	4 012 365	13,20	18 900 391	21 598 626	14,28
NEW ZEALAND	1 523 633	717 184	-52,93	11 790 818	4 631 586	-60,72
NAURU	1 403	1 168	-16,75	7 271	6 094	-16,18
NEW CALEDONIA	17 866	18 109	1,36	40 687	35 596	-12,51
VANUATU	26 669	21 212	-20,46	91 934	50 300	-45,29
WALLIS AND FUTUNA ISLANDS	4		-100,00	8		-100,00
AMERICAN SAMOA		423	-		6 470	-
COOK ISLANDS	154		-100,00	713		-100,00
FIJI	204 052	144 366	-29,25	630 833	443 580	-29,68
KIRIBATI	4 608		-100,00	10 750		-100,00
MARSHALL ISLANDS	940		-100,00	34 161		-100,00
SAMOA	11 778	17 501	48,59	27 752	43 113	55,35
SOLOMON ISLANDS	121 520	151 753	24,88	433 999	533 556	22,94
TONGA	24 322	16 750	-31,13	61 251	41 675	-31,96
EAST TIMOR	1 016 737	1 013 318	-0,34	2 235 199	2 420 658	8,30
UNITED STATES	25 153 607	28 655 550	13,92	328 085 825	407 481 430	24,20
CANADA	1 429 889	1 342 101	-6,14	17 626 093	16 658 117	-5,49
MEXICO	3 380 276	1 746 420	-48,34	47 340 432	28 277 858	-40,27
GUATEMALA	589 167	435 122	-26,15	1 587 910	1 222 511	-23,01
HONDURAS	81 170	36 740	-54,74	306 974	136 181	-55,64
NICARAGUA	100 272	102 817	2,54	361 788	355 161	-1,83
PANAMA	125 734	91 983	-26,84	775 478	573 690	-26,02
CURACAO		125	-		23	-
SURINAME	180 102	160 497	-10,89	436 061	383 286	-12,10
CHILE	1 172 919	1 028 439	-12,32	5 139 617	4 486 220	-12,71
VENEZUELA	5 050	82 806	1 539,85	18 611	195 838	952,28

https://www.bps.go.id

TABEL 6. PERKEMBANGAN EKSPOR INDONESIA MENURUT KOMODITI DAN NEGARA TUJUAN
JANUARI-JULI 2019 DAN 2020

KOMODITI / NEGARA TUJUAN	BERAT BERSIH (KG)		PERUB	NILAI FOB (US $)		PERUB
	JAN-JUL 2019	JAN-JUL 2020	%	JAN-JUL 2019	JAN-JUL 2020	%
(1)	(2)	(3)	(4)	(5)	(6)	(7)
ARGENTINA	612 343	699 055	14,16	5 144 400	6 125 379	19,07
BRAZIL	3 981 640	3 481 190	-12,57	59 429 798	49 489 675	-16,73
COLOMBIA	821 627	836 641	1,83	3 690 485	2 805 172	-23,99
BOLIVIA	13 012	26 300	102,12	74 735	115 556	54,62
URUGUAY	51 167	61 773	20,73	452 823	531 106	17,29
PARAGUAY	102 897	157 925	53,48	335 329	409 467	22,11
ECUADOR	251 631	257 311	2,26	877 187	933 742	6,45
PERU	1 504 516	463 934	-69,16	6 474 260	2 214 658	-65,79
GUYANA	8 572	30 358	254,14	31 344	77 383	146,88
TRINIDAD AND TOBAGO	99 088	65 706	-33,69	232 779	175 604	-24,56
JAMAICA	14 498	23 450	61,75	62 019	81 081	30,73
PUERTO RICO	13 501	44 578	230,19	92 534	331 720	258,49
DOMINICAN REPUBLIC	87 250	71 420	-18,14	352 110	258 847	-26,49
EL SALVADOR	97 254	53 724	-44,76	359 353	196 566	-45,30
COSTA RICA	145 138	116 175	-19,95	702 063	551 481	-21,45
HAITI	25 163	16 590	-34,07	225 707	149 772	-33,64
FRENCH POLYNESIA	38 713	5 807	-85,00	39 143	28 646	-26,82
GRENADA		2	-		840	-
NETHERLANDS ANTILLES	22 412	2	-99,99	41 635	56	-99,87
SAINT LUCIA	24 123	23 948	-0,73	43 796	42 986	-1,85
TURKS AND CAICOS ISLANDS	1		-100,00	53		-100,00
GUADELOUPE	221	99	-55,20	1 235	1 225	-0,74
VIRGIN ISLANDS (BRITISH)		175	-		736	-
UNITED KINGDOM	7 710 660	6 925 799	-10,18	35 929 649	27 832 305	-22,54
NETHERLANDS	2 948 023	2 975 849	0,94	61 061 360	55 569 985	-8,99
FRANCE	6 561 321	5 700 725	-13,12	136 913 727	113 833 002	-16,86
GERMANY, FED. REP. OF	2 120 245	993 873	-53,12	20 056 201	14 370 874	-28,35
AUSTRIA	110 570	103 338	-6,54	375 859	316 171	-15,88
BELGIUM	1 151 699	382 091	-66,82	7 903 633	2 980 890	-62,28
SWITZERLAND	97 142	53 195	-45,24	1 350 971	1 586 773	17,45
LUXEMBOURG	1	6	323,08	815	539	-33,85
DENMARK	23 340	11 787	-49,50	184 093	191 147	3,83
NORWAY	1 325	10	-99,26	56 653	1 540	-97,28
SWEDEN	179 914	112 728	-37,34	1 202 306	1 395 911	16,10
FINLAND	62 163	6 358	-89,77	562 359	399 469	-28,97
IRELAND	3 730	3 798	1,81	775 186	541 224	-30,18
ITALY	3 461 356	2 893 567	-16,40	21 383 311	20 904 990	-2,24
SPAIN	2 649 380	1 851 613	-30,11	17 181 662	12 365 505	-28,03
PORTUGAL	92 511	65 769	-28,91	477 557	296 688	-37,87
ICELAND	657		-100,00	16 645		-100,00
GREECE	1 109 923	966 815	-12,89	2 792 802	2 561 829	-8,27
LIECHTENSTEIN	2		-100,00	300		-100,00
HUNGARY	922 200	835 899	-9,36	14 931 086	13 315 949	-10,82
POLAND	2 909 231	2 380 673	-18,17	59 540 763	46 634 293	-21,68
ROMANIA	462 206	542 342	17,34	5 153 711	8 168 239	58,49
BULGARIA	59 032	60 040	1,71	230 259	373 656	62,28
ALBANIA	13 506	11 503	-14,83	53 932	54 725	1,47
AZERBAIJAN	85 383	42	-99,95	303 405	4 187	-98,62
BELARUS	2		-100,00	5		-100,00
KAZAKHSTAN	5 542 977	66 474	-98,80	147 816 065	318 289	-99,78
MOLDOVA, REPUBLIC OF	120		-100,00	3 858		-100,00
UKRAINE	221 467	114 295	-48,39	810 546	445 494	-45,04
UZBEKISTAN	277 102	418 872	51,16	1 023 494	1 651 708	61,38
LITHUANIA	1 458	2 887	98,07	153 657	354 134	130,47
LATVIA	154	41	-73,38	8 568	1 632	-80,95
ESTONIA	55	60	9,09	1 769	6 300	256,13
GEORGIA	54 625	203 786	273,06	142 471	714 248	401,33
CROATIA	9 278	18 189	96,04	36 094	86 226	138,89
BOSNIA AND HERZEGOVINA	6	3	-49,33	59	22	-63,54
MALTA	7 604		-100,00	72 750		-100,00
SLOVAKIA	626 143	431 441	-31,10	5 953 422	4 250 848	-28,60
SLOVENIA	26 310	17 006	-35,36	443 525	213 602	-51,84
CZECH REPUBLIC	563 041	368 986	-34,47	7 631 705	5 179 385	-32,13
REP. OF MACEDONIA	45 687	196	-99,57	448 882	2 320	-99,48
RUSSIA FEDERATION	1 222 605	1 130 223	-7,56	18 444 254	14 668 787	-20,47
SERBIA	1 847	4 835	161,78	50 727	148 588	192,92
PERALATAN RUMAH TANGGA	**653 996**	**507 609**	**-22,38**	**3 695 369**	**3 066 620**	**-17,01**
JAPAN		117	-		1 412	-
HONG KONG	57 069	25 540	-55,25	280 047	264 294	-5,63
CHINA	812	28	-96,60	909	678	-25,39
MACAU	1 941	4 635	138,79	14 077	34 379	144,22
PAPUA NEW GUINEA	205	3	-98,54	311	33	-89,39
THAILAND	14 169	17 867	26,10	118 150	140 575	18,98
SINGAPORE	89 304	110 781	24,05	468 569	443 279	-5,40
PHILIPPINES	69 154	40 321	-41,69	358 782	214 620	-40,18
MALAYSIA	103 842	132 184	27,29	639 185	896 936	40,32
MYANMAR	12 089	17 124	41,65	77 195	95 962	24,31
CAMBODIA	5 006	2 046	-59,14	42 880	21 748	-49,28

https://www.bps.go.id

TABEL 6. PERKEMBANGAN EKSPOR INDONESIA MENURUT KOMODITI DAN NEGARA TUJUAN
JANUARI-JULI 2019 DAN 2020

KOMODITI / NEGARA TUJUAN	BERAT BERSIH (KG)		PERUB	NILAI FOB (US $)		PERUB
	JAN-JUL 2019	JAN-JUL 2020	%	JAN-JUL 2019	JAN-JUL 2020	%
(1)	(2)	(3)	(4)	(5)	(6)	(7)
BRUNEI DARUSSALAM		534	-		6 389	-
NEPAL	2 032	749	-63,14	23 367	6 752	-71,10
VIET NAM	23 311	15 382	-34,01	158 408	104 002	-34,35
MALDIVES	4 738	2 543	-46,33	27 976	7 613	-72,79
INDIA	2 287	2 580	12,81	47 056	31 303	-33,48
BANGLADESH	3 973	352	-91,14	28 008	2 398	-91,44
SRI LANKA	15 922	13 780	-13,45	79 693	74 989	-5,90
ISRAEL		2 116	-		22 937	-
KUWAIT	5 850		-100,00	26 240		-100,00
OMAN	57 267	5 917	-89,67	294 153	29 293	-90,04
UNITED ARAB EMIRATES	25 481	9 727	-61,83	133 763	51 244	-61,69
QATAR	3 594	285	-92,07	19 750	4 423	-77,61
BAHRAIN		221	-		2 142	-
TOGO	3	4	33,33	32	18	-42,88
NIGERIA	30 839	10 040	-67,45	73 545	35 333	-51,96
SIERRA LEONE		3	-		23	-
MAURITIUS	40 254	17 844	-55,67	221 804	100 116	-54,86
NEW ZEALAND	70	9	-87,86	1 080	39	-96,37
FIJI		55	-		356	-
EAST TIMOR	40 980	38 685	-5,60	95 694	61 912	-35,30
UNITED STATES	390	7 489	1 818,29	2 172	75 705	3 385,51
NETHERLANDS		2	-		2	-
FRANCE		98	-		3 480	-
GERMANY, FED. REP. OF	6 363	5 661	-11,03	77 936	68 929	-11,56
BELGIUM	36 811	22 875	-37,86	374 448	263 155	-29,72
SWITZERLAND	185		-100,00	6 824		-100,00
FINLAND	55		-100,00	3 314		-100,00
SPAIN		15	-		150	-
KABEL SERAT OPTIK	**38 797**	**170 623**	**339,79**	**3 530 432**	**6 990 266**	**98,00**
KOREA, REPUBLIC OF	700	2 360	237,07	34	109 118	317 103,49
CHINA	34 421	39 010	13,33	3 359 330	2 725 715	-18,86
SINGAPORE	8	169	1 975,12	525	3 717	608,61
PHILIPPINES		38 690	-		210 315	-
MALAYSIA	790	5 074	542,23	33 105	231 791	600,16
VIET NAM		895	-		44 870	-
INDIA		31 452	-		1 100 076	-
PAKISTAN	0		-100,00	38		-100,00
MOROCCO	2 656		-100,00	129 000		-100,00
AUSTRALIA		11	-		3 039	-
UNITED STATES		56	-		50	-
BRAZIL	221	45 688	20 573,17	8 400	2 208 538	26 192,12
GERMANY, FED. REP. OF		7 220	-		353 037	-
MESIN UNTUK KEPERLUAN UMUM	**101 051 782**	**100 024 743**	**-1,02**	**959 784 085**	**938 308 268**	**-2,24**
JAPAN	11 215 233	10 871 492	-3,06	111 512 909	127 281 175	14,14
HONG KONG	211 099	268 903	27,38	3 112 621	5 555 862	78,49
KOREA, REPUBLIC OF	4 731 028	3 645 036	-22,95	33 988 639	24 296 970	-28,51
TAIWAN	892 135	1 589 117	78,13	5 862 281	7 024 581	19,83
CHINA	6 631 971	4 963 482	-25,16	46 261 778	48 061 360	3,89
MONGOLIA	117	138	17,85	19 105	8 848	-53,69
MACAU		1	-		30	-
PAPUA NEW GUINEA	64 520	66 353	2,84	746 524	1 178 454	57,86
THAILAND	21 925 658	15 088 671	-31,18	122 963 804	92 015 175	-25,17
SINGAPORE	10 852 422	11 885 411	9,52	159 327 491	140 077 930	-12,08
PHILIPPINES	2 617 810	2 125 896	-18,79	26 288 440	17 514 384	-33,38
MALAYSIA	3 680 131	2 776 651	-24,55	31 809 517	27 001 396	-15,12
MYANMAR	697 058	225 993	-67,58	3 399 562	1 474 309	-56,63
CAMBODIA	210 225	75 360	-64,15	1 332 865	408 004	-69,39
BRUNEI DARUSSALAM	18 036	128 043	609,92	369 596	4 008 341	984,52
LAO PEOPLE'S DEM. REP.	3 862	498	-87,12	67 614	43 118	-36,23
NEPAL	7 451	4 563	-38,76	97 419	71 024	-27,09
VIET NAM	7 114 069	8 522 891	19,80	52 505 358	53 599 070	2,08
MALDIVES	19 390	24 857	28,19	102 282	122 253	19,53
INDIA	2 795 268	1 838 082	-34,24	33 216 914	23 152 051	-30,30
PAKISTAN	354 808	589 316	66,09	5 190 305	2 550 639	-50,86
BANGLADESH	134 176	156 622	16,73	5 838 493	960 978	-83,54
SRI LANKA	349 298	234 495	-32,87	2 004 091	1 446 958	-27,80
AFGHANISTAN	35 807	22 311	-37,69	398 962	179 175	-55,09
IRAQ	68 657	26 794	-60,97	175 946	342 519	94,67
IRAN (ISLAMIC REPUBLIC OF)	317 354	57 174	-81,98	1 196 900	223 559	-81,32
SAUDI ARABIA	472 676	535 204	13,23	7 235 040	5 182 221	-28,37
ISRAEL	19 012	95 208	400,78	142 345	210 746	48,05
KUWAIT	79 099	77 974	-1,42	440 978	639 252	44,96
JORDAN	8 692	13 678	57,36	47 200	59 061	25,13
LEBANON	109 510	4 892	-95,53	138 409	25 135	-81,84
YEMEN	167 376	90 069	-46,19	922 058	601 477	-34,77
OMAN	129 391	113 226	-12,49	1 128 121	969 075	-14,10
SYRIA ARAB REPUBLIC	2 941		-100,00	14 494		-100,00

https://www.bps.go.id

TABEL 6. PERKEMBANGAN EKSPOR INDONESIA MENURUT KOMODITI DAN NEGARA TUJUAN
JANUARI-JULI 2019 DAN 2020

KOMODITI / NEGARA TUJUAN	BERAT BERSIH (KG)		PERUB	NILAI FOB (US $)		PERUB
	JAN-JUL 2019	JAN-JUL 2020	%	JAN-JUL 2019	JAN-JUL 2020	%
(1)	(2)	(3)	(4)	(5)	(6)	(7)
TURKEY	260 493	472 537	81,40	8 263 826	18 010 063	117,94
UNITED ARAB EMIRATES	1 209 910	1 868 794	54,46	6 899 705	13 857 158	100,84
QATAR	38 723	216 607	459,38	224 172	3 311 122	1 377,04
BAHRAIN	210 382	206 767	-1,72	1 623 886	1 508 597	-7,10
CYPRUS	21 854	12 920	-40,88	130 219	87 495	-32,81
EGYPT	70 321	97 524	38,68	606 029	497 243	-17,95
LIBYAN ARAB JAMAHIRIYA	26 122	906	-96,53	235 262	14 439	-93,86
MOROCCO		6 364	-		26 391	-
TUNISIA	11 462	22	-99,81	2 877 300	247	-99,99
ALGERIA	265 076	57 224	-78,41	1 168 252	468 379	-59,91
SUDAN	78 174	822 664	952,35	643 738	2 533 622	293,58
ETHIOPIA	4 190	500	-88,07	103 412	16 920	-83,64
TANZANIA, UNITED REP. OF	5 822	343	-94,12	31 212	2 404	-92,30
MADAGASCAR	8 766	1 903	-78,29	181 236	44 880	-75,24
SOMALIA	2 189	7 925	262,03	28 534	48 200	68,92
KENYA	52 754	19 865	-62,34	241 705	186 396	-22,88
MOZAMBIQUE	5 929		-100,00	396 807		-100,00
TOGO	702	2 113	200,87	5 762	5 002	-13,20
GHANA	16 066	31 189	94,14	166 799	182 492	9,41
LIBERIA	119	3	-97,48	2 024	1 082	-46,57
ANGOLA	4 346		-100,00	250 362		-100,00
CAMEROON	185	500	170,27	4 913	19 769	302,38
NIGERIA	240 484	267 846	11,38	1 145 534	2 249 751	96,39
SIERRA LEONE		1 443	-		15 105	-
GABON	42 303		-100,00	434 577		-100,00
COTE D'IVOIRE	221	461	109,07	18 735	23 794	27,00
SENEGAL	303	633	108,91	2 050	22 629	1 003,78
MAURITANIA	26		-100,00	1 050		-100,00
MALI	538	494	-8,09	47 636	26 455	-44,46
BURKINA FASO	170	578	240,00	899	2 961	229,47
GAMBIA	404		-100,00	1 280		-100,00
UGANDA	45	17 181	38 080,47	1 415	75 642	5 245,19
NIGER		5 122	-		56 820	-
DJIBOUTI	56 012		-100,00	305 251		-100,00
SOUTH AFRICA	442 552	557 821	26,05	6 429 232	6 414 066	-0,24
MAURITIUS	58 000	34 511	-40,50	368 496	207 161	-43,78
DEMOCRATIC REP. OF THE CONGO	4 099	38	-99,07	45 615	189	-99,59
AUSTRALIA	1 921 296	2 088 207	8,69	22 699 491	22 721 712	0,10
NEW ZEALAND	162 317	90 699	-44,12	1 118 353	696 544	-37,72
GUAM	7 300		-100,00	4 930		-100,00
NAURU	527	1 700	222,58	2 276	7 846	244,69
FIJI	6 541	11 469	75,32	65 069	135 625	108,43
KIRIBATI	544		-100,00	7 697		-100,00
MARSHALL ISLANDS	74 078	68 973	-6,89	379 580	1 218 800	221,09
SOLOMON ISLANDS	11 695	5 717	-51,12	84 311	48 317	-42,69
EAST TIMOR	585 179	694 107	18,61	1 743 984	2 232 168	27,99
UNITED STATES	5 794 718	14 401 192	148,52	80 177 780	134 567 396	67,84
CANADA	327 477	318 406	-2,77	11 123 421	8 720 600	-21,60
MEXICO	1 330 284	2 198 117	65,24	20 559 077	14 858 646	-27,73
GUATEMALA	23 298	31 945	37,12	248 327	248 620	0,12
HONDURAS	6 174	7 503	21,54	31 151	38 072	22,22
NICARAGUA	3 416	1 546	-54,75	20 181	9 031	-55,25
PANAMA	42 947	39 610	-7,77	334 737	354 579	5,93
CUBA		3 860	-		71 369	-
SURINAME	38 493	12 249	-68,18	226 767	89 980	-60,32
CHILE	196 865	144 598	-26,55	3 503 730	1 639 890	-53,20
VENEZUELA		42 081	-		218 738	-
ARGENTINA	176 278	141 962	-19,47	4 704 043	9 127 837	94,04
BRAZIL	1 625 029	952 229	-41,40	18 524 743	12 428 813	-32,91
COLOMBIA	69 012	79 307	14,92	512 217	553 447	8,05
BOLIVIA	2 691	1	-99,96	23 267	77	-99,67
URUGUAY	15 462	2 574	-83,35	111 010	19 229	-82,68
PARAGUAY	68 469	64 279	-6,12	403 151	391 212	-2,96
ECUADOR	987 517	656 913	-33,48	4 375 708	2 796 870	-36,08
PERU	78 059	55 885	-28,41	513 725	387 626	-24,55
GUYANA	17 012		-100,00	115 071		-100,00
TRINIDAD AND TOBAGO	41 200	20	-99,95	212 050	553	-99,74
DOMINICAN REPUBLIC	100 190	90 588	-9,58	575 505	542 225	-5,78
EL SALVADOR		4 416	-		67 378	-
COSTA RICA	2 408	7 379	206,42	38 154	88 268	131,35
HAITI	2 528	1 350	-46,60	25 254	10 824	-57,14
SAINT LUCIA	3		-100,00	78		-100,00
UNITED KINGDOM	387 704	403 283	4,02	5 425 266	6 526 287	20,29
NETHERLANDS	1 010 126	940 284	-6,91	20 245 647	17 983 333	-11,17
FRANCE	798 633	691 129	-13,46	9 227 077	6 185 480	-32,96
GERMANY, FED. REP. OF	1 712 994	1 835 807	7,17	21 420 254	24 627 411	14,97
AUSTRIA	52 407	62 888	20,00	379 241	511 526	34,88
BELGIUM	859 568	685 251	-20,28	10 876 037	6 442 931	-40,76
SWITZERLAND	56 123	32 076	-42,85	520 454	346 284	-33,46

https://www.bps.go.id

TABEL 6. PERKEMBANGAN EKSPOR INDONESIA MENURUT KOMODITI DAN NEGARA TUJUAN
JANUARI-JULI 2019 DAN 2020

KOMODITI / NEGARA TUJUAN	BERAT BERSIH (KG)		PERUB	NILAI FOB (US $)		PERUB
	JAN-JUL 2019	JAN-JUL 2020	%	JAN-JUL 2019	JAN-JUL 2020	%
(1)	(2)	(3)	(4)	(5)	(6)	(7)
LUXEMBOURG	2		-100,00	1 323		-100,00
DENMARK	17 913	22 161	23,72	695 343	944 872	35,89
NORWAY	6 105	69 499	1 038,46	11 145	1 194 919	10 621,53
SWEDEN	65 512	66 084	0,87	382 259	190 603	-50,14
FINLAND	11 558	42 483	267,56	180 278	286 982	59,19
IRELAND	13 139	7 821	-40,48	146 941	612 726	316,99
ITALY	981 200	791 583	-19,33	7 784 180	12 512 151	60,74
SPAIN	229 494	174 031	-24,17	1 157 505	939 001	-18,88
PORTUGAL	12 896	9 097	-29,46	65 151	47 162	-27,61
GREECE	58 580	64 972	10,91	410 959	404 829	-1,49
HUNGARY	14 207	3 465	-75,61	311 758	95 746	-69,29
POLAND	377 346	237 825	-36,97	2 751 953	1 813 303	-34,11
ROMANIA	30	3 384	11 267,05	1 189	50 634	4 159,31
BULGARIA	6 138	11 948	94,64	69 953	44 065	-37,01
ALBANIA	6 053		-100,00	31 906		-100,00
KAZAKHSTAN	70 474	15 840	-77,52	1 140 523	183 488	-83,91
UKRAINE		20 363	-		66 894	-
LITHUANIA	82 554	40 640	-50,77	728 623	372 441	-48,88
LATVIA	400	7 978	1 894,42	1 150	38 589	3 255,59
ESTONIA	2 537	6 163	142,89	16 866	29 335	73,93
GEORGIA		50 232	-		670 711	-
CROATIA		608	-		31 776	-
SLOVAKIA	847		-100,00	4 862		-100,00
SLOVENIA	218	68	-69,01	26 211	9 642	-63,22
CZECH REPUBLIC	400 627	67 378	-83,18	6 611 528	989 779	-85,03
REP. OF MACEDONIA		314	-		2 613	-
RUSSIA FEDERATION	1 021 954	610 006	-40,31	5 903 774	3 658 863	-38,03
SERBIA	418		-100,00	44 903		-100,00
MESIN UNTUK KEPERLUAN KHUSUS	**130 710 922**	**107 870 851**	**-17,47**	**623 081 097**	**507 626 829**	**-18,53**
JAPAN	15 339 528	9 313 758	-39,28	71 534 954	43 228 572	-39,57
HONG KONG	2 498 191	636 269	-74,53	8 901 403	1 593 025	-82,10
KOREA, REPUBLIC OF	7 543 199	6 341 723	-15,93	12 968 372	10 904 603	-15,91
TAIWAN	579 638	875 541	51,05	1 599 850	6 114 178	282,17
CHINA	2 967 767	2 037 642	-31,34	11 624 408	17 428 954	49,93
MONGOLIA	966	5 703 306	590 304,35	30 000	12 940 243	43 034,14
PAPUA NEW GUINEA	466 121	804 465	72,59	1 786 559	2 596 545	45,34
THAILAND	10 146 479	9 817 616	-3,24	59 454 954	67 885 474	14,18
SINGAPORE	7 684 153	4 613 511	-39,96	73 067 727	47 138 175	-35,49
PHILIPPINES	3 938 062	4 880 481	23,93	34 488 049	32 390 475	-6,08
MALAYSIA	9 077 416	4 625 113	-49,05	44 601 963	25 921 615	-41,88
MYANMAR	2 599 592	2 102 631	-19,12	11 349 223	8 820 820	-22,28
CAMBODIA	582 560	889 951	52,77	2 865 008	3 725 613	30,04
BRUNEI DARUSSALAM	75 438	48 875	-35,21	830 213	76 730	-90,76
LAO PEOPLE'S DEM. REP.	155 495	27 941	-82,03	632 029	119 006	-81,17
NEPAL	60		-100,00	10		-100,00
BHUTAN		326	-		7 534	-
VIET NAM	2 471 060	2 343 539	-5,16	10 731 833	8 599 604	-19,87
MALDIVES	756	285	-62,35	2 165	2 863	32,25
INDIA	1 876 958	667 484	-64,44	9 580 386	4 331 296	-54,79
PAKISTAN	277 222	197 866	-28,63	2 205 891	414 317	-81,22
BANGLADESH	92 980	58 437	-37,15	1 068 187	764 636	-28,42
SRI LANKA	37 135	2 163	-94,17	260 843	125 460	-51,90
IRAQ	585	208	-64,44	4 438	4 132	-6,89
IRAN (ISLAMIC REPUBLIC OF)	190	7 111	3 642,63	22 050	317 200	1 338,52
SAUDI ARABIA	155 902	886 277	468,49	923 491	2 826 537	206,07
ISRAEL	3 352	10 955	226,77	59 199	46 216	-21,93
KUWAIT	244 591	878 699	259,25	1 832 135	6 973 978	280,65
JORDAN	29 043	147 170	406,73	95 010	200 585	111,12
LEBANON	20 030	45 000	124,67	5 875	25 000	325,55
PALESTINA	5 900		-100,00	95 000		-100,00
OMAN	86 864	284 334	227,33	1 330 221	3 940 844	196,25
SYRIA ARAB REPUBLIC	3 065	70 210	2 190,70	16 840	15 531	-7,77
TURKEY	53 426	69 660	30,38	586 923	436 822	-25,57
UNITED ARAB EMIRATES	2 369 723	8 034 372	239,04	3 868 502	6 967 714	80,11
QATAR	82 510	72 190	-12,51	241 711	415 235	71,79
BAHRAIN	1 064		-100,00	8 650		-100,00
EGYPT	59 414	229 103	285,60	64 851	512 617	690,45
LIBYAN ARAB JAMAHIRIYA		155 143	-		172 159	-
MOROCCO	736 361		-100,00	1 345 595		-100,00
TUNISIA	70	32 661	46 558,57	93	103 912	111 178,34
ALGERIA	14 956	21 812	45,84	136 780	149 558	9,34
SUDAN	820	23 823	2 807,02	9 915	113 682	1 046,59
NAMIBIA		157 510	-		403 335	-
ETHIOPIA	199	239 354	120 408,51	6 760	827 785	12 145,34
TANZANIA, UNITED REP. OF	1 150 963	664 278	-42,29	2 845 290	2 355 307	-17,22
MADAGASCAR		27	-		6 650	-
SOMALIA	3 778	3	-99,92	7 400	9	-99,88
KENYA	9 232	42 020	355,16	71 777	219 902	206,37

https://www.bps.go.id

TABEL 6. PERKEMBANGAN EKSPOR INDONESIA MENURUT KOMODITI DAN NEGARA TUJUAN
JANUARI-JULI 2019 DAN 2020

KOMODITI / NEGARA TUJUAN	BERAT BERSIH (KG)		PERUB	NILAI FOB (US $)		PERUB
	JAN-JUL 2019	JAN-JUL 2020	%	JAN-JUL 2019	JAN-JUL 2020	%
(1)	(2)	(3)	(4)	(5)	(6)	(7)
MOZAMBIQUE	72 456	677	-99,07	618 589	5 817	-99,06
EQUATORIAL GUINEA	180		-100,00	747		-100,00
TOGO	812	428	-47,37	3 661	1 159	-68,33
GHANA	1 016 294	1 147 835	12,94	2 666 542	3 599 150	34,97
LIBERIA	10 830	132 213	1 120,84	160 400	440 699	174,75
GUINEA		814 550	-		2 012 128	-
ANGOLA	27 800	36	-99,87	138 008	4 254	-96,92
CONGO	80		-100,00	38 647		-100,00
CAMEROON	3	16 550	533 770,97	6 850	35 844	423,28
NIGERIA	20 750	86 504	316,88	173 763	1 261 372	625,91
SIERRA LEONE		5 740	-		32 865	-
GABON	6 000		-100,00	2 000		-100,00
COTE D'IVOIRE	1 490 179	708 968	-52,42	3 688 585	1 816 021	-50,77
SENEGAL	276 644	110 119	-60,19	978 512	240 330	-75,44
MAURITANIA	486 625	1 004 283	106,38	1 078 632	2 128 002	97,29
MALI	2 028		-100,00	11 232		-100,00
BURKINA FASO	1 815	9 552	426,28	252	27 432	10 785,71
GAMBIA	1 622		-100,00	1 765		-100,00
SEYCHELLES		1 080	-		5 625	-
UGANDA	3 042		-100,00	20 581		-100,00
NIGER		10	-		4 900	-
DJIBOUTI	37 500	18	-99,95	144 245	54	-99,96
SWAZILAND	257 740		-100,00	1 719 798		-100,00
SOUTH AFRICA	2 550 739	1 684 159	-33,97	8 343 904	5 964 785	-28,51
ZAMBIA	4 661		-100,00	14 050		-100,00
MAURITIUS	1 242	299	-75,93	641	756	17,94
MAYOTTE		25	-		116	-
DEMOCRATIC REP. OF THE CONGO		1 145	-		8 012	-
AUSTRALIA	13 094 873	11 318 086	-13,57	37 123 314	34 719 116	-6,48
NEW ZEALAND	181 198	67 989	-62,48	1 227 593	578 652	-52,86
GUAM	26 885		-100,00	537 806		-100,00
NEW CALEDONIA		150	-		1 684	-
FIJI	2 273	1 440	-36,66	8 548	15 750	84,26
KIRIBATI	2 883		-100,00	9 911		-100,00
MARSHALL ISLANDS	63 191	234 896	271,72	300 889	1 451 763	382,49
SAMOA		1 120	-		2 440	-
SOLOMON ISLANDS	70 880	595	-99,16	329 718	7 687	-97,67
EAST TIMOR	555 298	393 547	-29,13	2 075 292	1 382 619	-33,38
UNITED STATES	9 158 531	8 437 165	-7,88	65 301 567	55 969 092	-14,29
CANADA	55 726	5 574	-90,00	435 509	210 948	-51,56
MEXICO	150 788	97 104	-35,60	1 062 134	612 165	-42,36
GUATEMALA	46 945	83 178	77,18	207 228	403 374	94,65
HONDURAS		14 395	-		57 140	-
PANAMA	5 655	195 081	3 349,94	34 609	588 557	1 600,59
SURINAME	77 977	59 191	-24,09	527 820	240 225	-54,49
CHILE	1 644 131	921 188	-43,97	4 043 022	2 457 300	-39,22
VENEZUELA	12 500	54 960	339,68	213 908	339 626	58,77
ARGENTINA	24 357	58 630	140,71	98 463	166 011	68,60
BRAZIL	1 906 266	2 361 969	23,91	14 222 167	11 134 154	-21,71
COLOMBIA	79 028	900	-98,86	295 244	13 092	-95,57
URUGUAY		10	-		110	-
ECUADOR	68	27 886	40 909,36	9 477	44 914	373,92
PERU	3 098 035	1 113 178	-64,07	6 297 307	4 580 258	-27,27
GUYANA	29 903		-100,00	91 565		-100,00
TRINIDAD AND TOBAGO	220		-100,00	294		-100,00
DOMINICAN REPUBLIC	33 865		-100,00	275 682		-100,00
EL SALVADOR		28	-		4 424	-
COSTA RICA	10	13	27,94	110	120	9,59
HAITI	6 500	15 525	138,85	48 000	133 122	177,34
BARBADOS		0	-		4	-
UNITED KINGDOM	741 221	264 306	-64,34	4 387 159	1 870 413	-57,37
NETHERLANDS	249 044	29 805	-88,03	1 526 050	434 831	-71,51
FRANCE	280 781	214 818	-23,49	4 167 879	3 324 161	-20,24
GERMANY, FED. REP. OF	2 913 615	1 577 094	-45,87	28 245 174	13 984 370	-50,49
AUSTRIA	2 378	2 404	1,09	160 313	46 983	-70,69
BELGIUM	949 194	397 895	-58,08	4 126 884	2 386 534	-42,17
SWITZERLAND	2 217 190	1 685 362	-23,99	15 047 698	13 395 061	-10,98
DENMARK	46 115	30 642	-33,55	489 825	333 096	-32,00
NORWAY	14 756	1 697	-88,50	27 955	37 616	34,56
SWEDEN	4 346	112	-97,42	330 320	17	-99,99
FINLAND	131 252	11 394	-91,32	459 054	621 781	35,45
IRELAND	26	181	585,28	115	3 129	2 625,13
ITALY	505 194	665 996	31,83	4 117 790	5 942 845	44,32
SPAIN	805 209	28 032	-96,52	2 679 728	518 570	-80,65
PORTUGAL		14	-		518	-
GREECE	7 953	61 000	667,03	45 816	25 000	-45,43
HUNGARY	14	35	139,46	4 435	8 567	93,18
POLAND	782	559	-28,56	15 293	11 591	-24,21
ROMANIA	358	54	-84,92	4 196	54 090	1 188,97

https://www.bps.go.id

TABEL 6. PERKEMBANGAN EKSPOR INDONESIA MENURUT KOMODITI DAN NEGARA TUJUAN
JANUARI-JULI 2019 DAN 2020

KOMODITI / NEGARA TUJUAN	BERAT BERSIH (KG)		PERUB	NILAI FOB (US $)		PERUB
	JAN-JUL 2019	JAN-JUL 2020	%	JAN-JUL 2019	JAN-JUL 2020	%
(1)	(2)	(3)	(4)	(5)	(6)	(7)
UKRAINE	246		-100,00	280		-100,00
LITHUANIA	62 824	195	-99,69	156 680	7 403	-95,28
LATVIA	187 952	181 129	-3,63	492 289	469 570	-4,61
ESTONIA		2 610	-		60 642	-
GEORGIA	98 624	465 621	372,12	239 315	1 123 399	369,42
CROATIA		973 145	-		1 916 445	-
SLOVENIA		29 276	-		69 437	-
CZECH REPUBLIC	400	46	-88,53	24 500	100	-99,59
REP. OF MACEDONIA		5 300	-		108 000	-
RUSSIA FEDERATION	11 451 609	1 993 300	-82,59	28 580 470	6 004 548	-78,99
SERBIA	0		-100,00	766		-100,00
KENDARAAN BERMOTOR RODA 4 DAN LEBIH	**261 980 026**	**180 477 941**	**-31,11**	**2 290 457 152**	**1 573 528 495**	**-31,30**
JAPAN	9 873 425	6 633 146	-32,82	89 187 660	59 935 815	-32,80
HONG KONG	2 420	73 472	2 936,03	11 035	497 650	4 409,74
KOREA, REPUBLIC OF	58 029	13 520	-76,70	297 246	203 726	-31,46
TAIWAN	1 127 006	2 323 588	106,17	14 721 949	22 484 501	52,73
CHINA	31 535	22 894	-27,40	74 086	148 006	99,78
MONGOLIA		720 000	-		1 425 000	-
PAPUA NEW GUINEA	146 392	203 417	38,95	1 009 550	1 801 674	78,46
THAILAND	26 843 911	12 918 736	-51,87	258 722 541	124 840 495	-51,75
SINGAPORE	1 285 090	634 142	-50,65	15 843 828	5 643 092	-64,38
PHILIPPINES	74 840 773	42 483 591	-43,23	664 580 692	381 366 897	-42,62
MALAYSIA	9 056 424	6 677 998	-26,26	64 188 758	48 267 367	-24,80
MYANMAR	4 137 354	6 139 353	48,39	33 921 548	52 003 378	53,30
CAMBODIA	654 310	637 965	-2,50	6 193 453	5 706 421	-7,86
BRUNEI DARUSSALAM	1 666 407	1 318 780	-20,86	14 538 189	11 578 162	-20,36
LAO PEOPLE'S DEM. REP.	89 010	79 045	-11,20	821 979	667 855	-18,75
NEPAL	62 370	8 150	-86,93	525 088	81 177	-84,54
BHUTAN	17 606	10 240	-41,84	169 841	93 320	-45,05
VIET NAM	36 177 307	22 919 653	-36,65	329 826 954	198 782 621	-39,73
MALDIVES	2 234		-100,00	6 301		-100,00
INDIA	214 803	310 533	44,57	2 119 716	3 645 719	71,99
PAKISTAN	9 859 192	574 896	-94,17	52 686 876	3 848 068	-92,70
BANGLADESH	550 618	544 054	-1,19	4 874 585	4 881 570	0,14
SRI LANKA	463 745	327 390	-29,40	4 168 179	3 023 299	-27,47
IRAQ	638 440	49 900	-92,18	5 676 238	537 090	-90,54
IRAN (ISLAMIC REPUBLIC OF)		16 032	-		381 566	-
SAUDI ARABIA	25 011 651	29 038 021	16,10	220 992 066	258 052 054	16,77
KUWAIT	2 989 760	3 043 975	1,81	29 207 076	28 684 067	-1,79
JORDAN	279 705	100 500	-64,07	2 728 655	963 900	-64,67
LEBANON	690 960	10 785	-98,44	5 856 170	95 946	-98,36
YEMEN	48 100	100 485	108,91	435 866	902 737	107,11
OMAN	6 591 875	4 225 965	-35,89	68 228 105	44 883 783	-34,22
UNITED ARAB EMIRATES	8 297 970	6 176 375	-25,57	81 747 654	56 390 029	-31,02
QATAR	1 424 230	1 525 620	7,12	13 910 972	14 854 222	6,78
BAHRAIN	1 364 730	877 610	-35,69	12 904 891	8 628 447	-33,14
EGYPT	898 605	1 368 105	52,25	7 766 135	12 150 099	56,45
LIBYAN ARAB JAMAHIRIYA	32 880		-100,00	384 756		-100,00
MOROCCO	119 625	517 340	332,47	1 380 566	3 530 054	155,70
TUNISIA		3 300	-		19 058	-
SUDAN		28 380	-		266 275	-
ETHIOPIA		36 120	-		335 972	-
MADAGASCAR	19 220		-100,00	160 916		-100,00
KENYA	14 050	5 680	-59,57	91 346	39 924	-56,29
GHANA	118 680	69 730	-41,25	1 103 638	580 790	-47,37
CAMEROON	4 710	8 990	90,87	32 600	63 110	93,59
NIGERIA	34 830	202 530	481,48	315 243	1 791 693	468,35
SIERRA LEONE	2 355		-100,00	16 300		-100,00
GABON	202 560	62 820	-68,99	1 717 824	538 234	-68,67
COTE D'IVOIRE	7 065	37 680	433,33	48 900	260 800	433,33
SENEGAL		85 800	-		730 872	-
MALI	4 710		-100,00	32 600		-100,00
BENIN		4 710	-		32 600	-
BURKINA FASO	4 710		-100,00	32 600		-100,00
SEYCHELLES	18 230	14 600	-19,91	163 710	90 141	-44,94
DJIBOUTI	94 480	369 310	290,89	1 047 120	3 902 854	272,72
SOUTH AFRICA	5 872 630	3 340 373	-43,12	48 329 766	25 590 381	-47,05
MAURITIUS	246 700	128 285	-48,00	2 158 817	1 098 068	-49,14
DEMOCRATIC REP. OF THE CONGO	19 250	15 400	-20,00	120 000	108 248	-9,79
AUSTRALIA	171 628	51 176	-70,18	558 361	153 838	-72,45
NEW ZEALAND	1 900	131 400	6 815,79	9 995	1 201 500	11 920,95
NEW CALEDONIA	53 930	25 600	-52,53	477 361	216 700	-54,60
SAINT VINCENT AND THE GRENADINES	3 525		-100,00	20 400		-100,00
VANUATU	29 595	8 345	-71,80	209 841	64 599	-69,22
COOK ISLANDS		2 580	-		23 968	-
FIJI	68 575	83 810	22,22	713 623	819 883	14,89
SAMOA		6 450	-		59 740	-

https://www.bps.go.id

TABEL 6. PERKEMBANGAN EKSPOR INDONESIA MENURUT KOMODITI DAN NEGARA TUJUAN
JANUARI-JULI 2019 DAN 2020

KOMODITI / NEGARA TUJUAN	BERAT BERSIH (KG)		PERUB	NILAI FOB (US $)		PERUB
	JAN-JUL 2019	JAN-JUL 2020	%	JAN-JUL 2019	JAN-JUL 2020	%
(1)	(2)	(3)	(4)	(5)	(6)	(7)
SOLOMON ISLANDS	4 135	1 800	-56,47	31 075	4 793	-84,58
TONGA	3 660	3 870	5,74	32 436	35 862	10,56
EAST TIMOR	1 928 710	1 676 223	-13,09	7 973 169	6 097 166	-23,53
UNITED STATES	11 957	5 475	-54,21	60 006	14 250	-76,25
CANADA		519	-		11 542	-
MEXICO	9 378 825	8 944 265	-4,63	67 307 747	68 578 130	1,89
GUATEMALA	578 990	677 090	16,94	4 508 880	5 054 011	12,09
HONDURAS	193 835	181 610	-6,31	1 534 532	1 425 306	-7,12
NICARAGUA	112 375	505 405	349,75	977 171	3 943 598	303,57
PANAMA	1 206 760	1 048 590	-13,11	10 259 139	8 334 043	-18,76
SURINAME	36 110	16 520	-54,25	200 080	146 875	-26,59
CHILE	944 450	316 015	-66,54	6 813 695	2 399 743	-64,78
VENEZUELA	5 605	6 726	20,00	42 153	55 649	32,02
ARGENTINA	866 126	388 244	-55,17	8 989 881	4 245 251	-52,78
COLOMBIA	643 220	279 080	-56,61	5 263 263	2 237 193	-57,49
BOLIVIA	1 943 155	712 870	-63,31	14 910 949	5 596 122	-62,47
URUGUAY	60 480	6 420	-89,38	451 397	54 561	-87,91
PARAGUAY	694 940	58 840	-91,53	6 435 730	542 752	-91,57
ECUADOR	1 071 180	1 224 180	14,28	9 276 500	10 428 385	12,42
PERU	4 839 690	4 244 200	-12,30	37 637 449	32 602 090	-13,38
GUYANA	34 400	17 605	-48,82	336 379	172 600	-48,69
TRINIDAD AND TOBAGO	430 870	292 745	-32,06	3 813 166	2 529 003	-33,68
BAHAMAS	137 840	133 860	-2,89	1 197 014	1 117 219	-6,67
JAMAICA	309 135	154 190	-50,12	2 824 479	1 446 066	-48,80
PUERTO RICO	49 850	25 950	-47,94	403 546	208 425	-48,35
BELIZE	10 320		-100,00	88 052		-100,00
DOMINICAN REPUBLIC	11 364	47 000	313,59	75 430	282 170	274,08
EL SALVADOR	352 085	244 160	-30,65	2 554 592	1 598 070	-37,44
COSTA RICA	596 975	647 705	8,50	4 787 445	5 017 129	4,80
HAITI	16 695	5 225	-68,70	135 843	29 384	-78,37
BARBADOS	152 270	152 275	0,00	1 258 775	1 236 311	-1,78
ANTIGUA AND BARBUDA	38 005	12 075	-68,23	272 074	116 668	-57,12
ARUBA	101 630	94 660	-6,86	806 641	775 081	-3,91
BERMUDA	40 825	6 830	-83,27	322 484	51 623	-83,99
CAYMAN ISLANDS	85 355	39 935	-53,21	743 390	348 570	-53,11
DOMINICA	630 580	161 740	-74,35	5 420 996	1 361 280	-74,89
FRENCH POLYNESIA	22 150	8 125	-63,32	213 277	60 196	-71,78
GRENADA	10 870		-100,00	87 929		-100,00
NETHERLANDS ANTILLES	110 510	64 660	-41,49	853 995	492 958	-42,28
SAINT LUCIA	71 788	43 170	-39,86	604 280	389 436	-35,55
TURKS AND CAICOS ISLANDS		10 620	-		87 803	-
GUADELOUPE	11 915	19 055	59,92	69 078	114 232	65,37
SAINT KITTS AND NEVIS	32 055	14 400	-55,08	264 823	122 703	-53,67
MONTSERRAT		1 290	-		11 984	-
VIRGIN ISLANDS (BRITISH)		1 050	-		6 133	-
UNITED KINGDOM	63 310	4 250	-93,29	141 704	21 633	-84,73
NETHERLANDS	3 501	14 680	319,31	15 724	117 792	649,12
FRANCE	4 463	6 517	46,04	8 900	24 448	174,70
GERMANY, FED. REP. OF	3 200	3 400	6,25	8 100	11 900	46,91
BELGIUM	1 511 519	538 960	-64,34	12 802 196	4 473 768	-65,05
SWITZERLAND	4 200		-100,00	18 000		-100,00
IRELAND		2 450	-		14 850	-
SPAIN	2 240	1 522	-32,05	22 615	11 825	-47,71
PORTUGAL	64 080	60 250	-5,98	530 804	499 109	-5,97
AZERBAIJAN		1 300	-		1 750	-
SUKU CADANG KENDARAAN BERMOTOR RODA EMPAT ATAU LEBIH	**168 800 810**	**115 094 143**	**-31,82**	**1 200 834 789**	**870 308 107**	**-27,52**
JAPAN	43 990 314	36 393 490	-17,27	226 809 176	186 164 220	-17,92
HONG KONG	37 019	108 467	193,00	489 326	367 182	-24,96
KOREA, REPUBLIC OF	28 626	21 586	-24,59	180 503	113 902	-36,90
TAIWAN	743 692	889 606	19,62	7 355 598	10 762 882	46,32
CHINA	1 167 064	943 239	-19,18	33 474 931	31 342 199	-6,37
PAPUA NEW GUINEA	1 893	1 661	-12,23	59 238	28 613	-51,70
THAILAND	39 957 591	21 613 326	-45,91	313 340 184	209 098 796	-33,27
SINGAPORE	473 704	1 467 971	209,89	5 745 037	9 663 897	68,21
PHILIPPINES	9 610 625	5 481 119	-42,97	53 246 981	36 143 233	-32,12
MALAYSIA	23 823 955	14 106 466	-40,79	153 042 310	96 469 243	-36,97
MYANMAR	87 347	77 223	-11,59	946 071	688 702	-27,20
CAMBODIA	1 610	1 436	-10,81	29 365	38 472	31,01
BRUNEI DARUSSALAM	4 173	6 075	45,58	61 038	59 533	-2,47
LAO PEOPLE'S DEM. REP.	13		-100,00	125		-100,00
NEPAL	2 877	30	-98,96	31 391	189	-99,40
VIET NAM	9 572 857	5 032 407	-47,43	62 437 245	35 172 997	-43,67
MALDIVES	44	1 270	2 785,84	164	1 550	845,21
INDIA	4 902 553	2 711 504	-44,69	56 496 519	36 722 393	-35,00
PAKISTAN	4 680 207	2 163 795	-53,77	30 490 670	17 135 808	-43,80
BANGLADESH	204 185	103 547	-49,29	696 777	349 442	-49,85
SRI LANKA	128 250	43 418	-66,15	956 070	243 255	-74,56

https://www.bps.go.id

TABEL 6. PERKEMBANGAN EKSPOR INDONESIA MENURUT KOMODITI DAN NEGARA TUJUAN
JANUARI-JULI 2019 DAN 2020

KOMODITI / NEGARA TUJUAN	BERAT BERSIH (KG)		PERUB	NILAI FOB (US $)		PERUB
	JAN-JUL 2019	JAN-JUL 2020	%	JAN-JUL 2019	JAN-JUL 2020	%
(1)	(2)	(3)	(4)	(5)	(6)	(7)
AFGHANISTAN	10 081		-100,00	48 692		-100,00
IRAQ		2 000	-		25 500	-
IRAN (ISLAMIC REPUBLIC OF)	408 080	686 945	68,34	203 060	259 278	27,69
SAUDI ARABIA	377 533	324 710	-13,99	5 860 473	3 472 736	-40,74
ISRAEL	30 470	32 803	7,66	228 772	208 560	-8,84
KUWAIT	153 308	91 678	-40,20	598 759	340 718	-43,10
LEBANON	19 433		-100,00	154 166		-100,00
YEMEN	44 816	39 315	-12,27	168 248	230 829	37,20
OMAN	3 068	1 667	-45,65	45 976	20 584	-55,23
TURKEY	439 004	602 240	37,18	6 919 547	9 713 557	40,38
UNITED ARAB EMIRATES	763 287	901 542	18,11	2 630 873	2 373 890	-9,77
QATAR	4 948	1 529	-69,10	86 745	26 094	-69,92
BAHRAIN	1 043	1 836	75,99	16 711	23 847	42,71
CYPRUS	40 102	33 611	-16,19	237 411	172 020	-27,54
EGYPT	297 943	63 015	-78,85	1 127 312	124 083	-88,99
LIBYAN ARAB JAMAHIRIYA		5 249	-		50 080	-
MOROCCO	902		-100,00	14 200		-100,00
TUNISIA		1	-		4	-
SUDAN		14 093	-		45 500	-
TANZANIA, UNITED REP. OF		1 080	-		5 300	-
KENYA	13 154	9 923	-24,56	41 022	30 852	-24,79
GHANA	140	182	30,47	3 055	5 500	80,00
ANGOLA	1 860		-100,00	30 197		-100,00
CONGO		30	-		147	-
CAMEROON	75	28	-62,65	246	368	49,57
SENEGAL	27 700	13	-99,95	5 325	1 593	-70,09
SEYCHELLES	35		-100,00	423		-100,00
UGANDA	1 255	435	-65,32	2 828	2 519	-10,91
SOUTH AFRICA	633 248	462 634	-26,94	10 663 972	7 899 693	-25,92
MAURITIUS	7 603	8 695	14,37	26 637	26 594	-0,16
AUSTRALIA	683 110	401 169	-41,27	6 226 702	3 251 064	-47,79
NEW ZEALAND	17 875	13 886	-22,31	157 553	117 586	-25,37
NEW CALEDONIA	2		-100,00	177		-100,00
SAINT VINCENT AND THE GRENADINES	98		-100,00	1 936		-100,00
VANUATU	937	655	-30,10	12 968	7 233	-44,22
FIJI	19 348	6 360	-67,13	49 821	85 155	70,92
KIRIBATI		30	-		5 714	-
SOLOMON ISLANDS	24 149	13 510	-44,06	119 280	122 625	2,80
EAST TIMOR	347 236	289 600	-16,60	382 784	476 617	24,51
UNITED STATES	5 161 290	6 055 428	17,32	49 694 822	59 758 266	20,25
CANADA	1 104 482	483 697	-56,21	19 226 709	8 980 372	-53,29
MEXICO	4 177 204	2 391 330	-42,75	48 095 373	24 810 725	-48,41
GUATEMALA	2 683	4 154	54,85	36 265	43 862	20,95
HONDURAS	24 765		-100,00	118 572		-100,00
NICARAGUA	2 395	3 578	49,39	35 858	41 057	14,50
PANAMA	7 997	37 045	363,25	76 648	225 331	193,98
SURINAME	50		-100,00	2 040		-100,00
CHILE	10 051	13 775	37,06	95 036	134 833	41,88
VENEZUELA	10 640	8 445	-20,63	60 668	53 575	-11,69
ARGENTINA	813 269	342 593	-57,87	8 054 584	3 092 908	-61,60
BRAZIL	2 436 114	2 180 828	-10,48	33 330 886	31 997 249	-4,00
COLOMBIA	38 256	53 763	40,53	233 603	298 328	27,71
BOLIVIA	4 103	5 603	36,57	57 938	62 256	7,45
PARAGUAY	4 785	6 366	33,04	29 417	35 642	21,16
PERU	16 642	56 944	242,17	200 632	355 478	77,18
TRINIDAD AND TOBAGO	1 184	858	-27,55	16 744	8 026	-52,06
BAHAMAS	324	131	-59,72	4 881	1 866	-61,77
JAMAICA	502	525	4,48	7 166	5 572	-22,25
PUERTO RICO	10 612	1 652	-84,43	33 459	4 946	-85,22
DOMINICAN REPUBLIC	3 907	4 656	19,17	30 372	46 832	54,19
EL SALVADOR	1 934		-100,00	21 717		-100,00
COSTA RICA	6 684	5 419	-18,93	94 727	51 925	-45,18
HAITI	122	137	12,59	1 964	1 822	-7,24
BARBADOS	3 308	2 372	-28,27	37 719	28 993	-23,13
ANTIGUA AND BARBUDA	222	388	74,49	2 617	2 974	13,66
ANGUILLA	70		-100,00	894		-100,00
ARUBA	35	932	2 553,85	462	7 533	1 532,15
BERMUDA	663	1 183	78,29	7 595	10 403	36,97
CAYMAN ISLANDS	497	30	-94,02	4 846	227	-95,31
DOMINICA	207		-100,00	2 429		-100,00
FRENCH POLYNESIA	141		-100,00	1 629		-100,00
GRENADA	64		-100,00	2 047		-100,00
NETHERLANDS ANTILLES	500	683	36,76	7 490	6 919	-7,63
SAINT LUCIA	458		-100,00	9 104		-100,00
TURKS AND CAICOS ISLANDS	53	74	38,98	1 019	599	-41,18
GUADELOUPE	280		-100,00	1 399		-100,00
SAINT KITTS AND NEVIS	124	56	-55,07	1 954	540	-72,37
VIRGIN ISLANDS (BRITISH)	202	74	-63,39	1 642	689	-58,07
UNITED KINGDOM	217 315	368 110	69,39	2 439 482	2 207 471	-9,51

https://www.bps.go.id

TABEL 6. PERKEMBANGAN EKSPOR INDONESIA MENURUT KOMODITI DAN NEGARA TUJUAN
JANUARI-JULI 2019 DAN 2020

KOMODITI / NEGARA TUJUAN	BERAT BERSIH (KG)		PERUB	NILAI FOB (US $)		PERUB
	JAN-JUL 2019	JAN-JUL 2020	%	JAN-JUL 2019	JAN-JUL 2020	%
(1)	(2)	(3)	(4)	(5)	(6)	(7)
NETHERLANDS	4 919 230	2 244 215	-54,38	23 104 485	9 096 088	-60,63
FRANCE	78 970	45 610	-42,24	890 792	421 379	-52,70
GERMANY, FED. REP. OF	3 856 343	4 103 873	6,42	18 983 256	17 997 793	-5,19
AUSTRIA		54	-		100	-
BELGIUM	260 533	335 596	28,81	2 314 498	3 855 495	66,58
SWITZERLAND		10 683	-		43 103	-
DENMARK	30 543	63 363	107,46	271 441	541 565	99,51
NORWAY	57 252	25 072	-56,21	324 332	139 081	-57,12
SWEDEN	508 840	262 641	-48,38	2 746 354	1 396 782	-49,14
FINLAND	63 632	36 282	-42,98	352 212	193 469	-45,07
ITALY	261 110	160 045	-38,71	1 688 043	968 347	-42,63
SPAIN	2 729	7 426	172,08	21 925	58 599	167,27
PORTUGAL	15 384	13 296	-13,57	133 705	112 253	-16,04
GREECE	89 721	65 891	-26,56	634 191	391 710	-38,23
HUNGARY	95	1 798	1 794,60	784	10 192	1 200,12
POLAND	41 702	45 409	8,89	413 243	386 590	-6,45
KAZAKHSTAN	41 015	46 270	12,81	206 394	229 931	11,40
MOLDOVA, REPUBLIC OF	1 809	2 006	10,87	7 411	8 286	11,81
UKRAINE	13 418	17 889	33,32	117 791	160 064	35,89
LITHUANIA	17 725	1 404	-92,08	105 461	14 429	-86,32
ESTONIA	66 531	69 177	3,98	310 253	319 237	2,90
MALTA	1 934		-100,00	19 020		-100,00
SLOVENIA	6 175	10	-99,84	54 303	134	-99,75
CZECH REPUBLIC	177 095	24 569	-86,13	1 712 654	383 833	-77,59
RUSSIA FEDERATION	434 215	302 639	-30,30	2 382 339	1 610 084	-32,42
SERBIA	237		-100,00	2 907		-100,00
KAROSERI KENDARAAN BERMOTOR RODA EMPAT ATAU LEBIH	**2 478 714**	**3 942 312**	**59,05**	**9 690 410**	**12 921 773**	**33,35**
JAPAN	36 619	42 775	16,81	276 714	374 609	35,38
TAIWAN		135	-		873	-
CHINA	556 750	40 136	-92,79	3 195 301	21 347	-99,33
PAPUA NEW GUINEA	128		-100,00	14 272		-100,00
THAILAND	160 879	543 718	237,97	108 578	54 250	-50,04
SINGAPORE	545 224	1 579 304	189,66	1 050 367	2 868 530	173,10
PHILIPPINES	26 108	1 311	-94,98	260 340	23 596	-90,94
MALAYSIA	71 661	147 721	106,14	313 238	286 787	-8,44
MYANMAR		14 988	-		81 570	-
PAKISTAN	114 062		-100,00	5 319		-100,00
BANGLADESH	5 760	872	-84,86	9 000	21 000	133,33
SRI LANKA	184 680	20 340	-88,99	1 235 226	189 168	-84,69
SAUDI ARABIA	29 400		-100,00	47 093		-100,00
UNITED ARAB EMIRATES	2	4 150	230 455,56	12	7 543	61 322,07
TUNISIA		5 800	-		31 508	-
MADAGASCAR	220 605		-100,00	100 000		-100,00
MOZAMBIQUE		5 200	-		7 463	-
TOGO	11 010		-100,00	3 448		-100,00
AUSTRALIA	366 400	1 468 431	300,77	2 319 759	8 807 744	279,68
NEW ZEALAND	4 100		-100,00	21 649		-100,00
EAST TIMOR	822	56 974	6 831,19	1 025	73 764	7 100,03
UNITED STATES		1	-		3	-
CANADA		4 426	-		45 752	-
UNITED KINGDOM	13 142	1 039	-92,09	43 970	21 267	-51,63
NETHERLANDS	53 926		-100,00	41 069		-100,00
FRANCE	13 290		-100,00	113 930		-100,00
GERMANY, FED. REP. OF	48 900	4 990	-89,80	271 427	5 000	-98,16
BELGIUM	15 247		-100,00	258 672		-100,00
KURSI UNTUK KENDARAAN BERMOTOR RODA EMPAT ATAU LEBIH	**677 727**	**462 233**	**-31,80**	**7 587 360**	**4 876 860**	**-35,72**
JAPAN	2 707	1 323	-51,11	42 398	12 815	-69,78
HONG KONG	2 608	715	-72,57	18 892	7 204	-61,87
KOREA, REPUBLIC OF	2 557		-100,00	22 245		-100,00
TAIWAN	115		-100,00	201		-100,00
CHINA	1 196	1 296	8,36	13 418	10 029	-25,25
PAPUA NEW GUINEA	50		-100,00	637		-100,00
THAILAND	1 528	7	-99,54	24 344	171	-99,30
SINGAPORE	3 345	3 578	6,95	29 132	28 339	-2,72
MALAYSIA	435	700	60,92	3 405	5 113	50,17
VIET NAM		9 711	-		148 127	-
MALDIVES		70	-		298	-
INDIA	180	9	-95,00	16	150	837,50
SRI LANKA	3 900		-100,00	8 370		-100,00
ISRAEL	343	1 609	369,18	2 499	14 011	460,67
JORDAN	517		-100,00	7 497		-100,00
OMAN	362		-100,00	8 300		-100,00
UNITED ARAB EMIRATES	1 501		-100,00	12 364		-100,00
CYPRUS	1 851	1 941	4,86	10 874	16 250	49,44
SUDAN	1 225		-100,00	8 110		-100,00

https://www.bps.go.id

TABEL 6. PERKEMBANGAN EKSPOR INDONESIA MENURUT KOMODITI DAN NEGARA TUJUAN
JANUARI-JULI 2019 DAN 2020

KOMODITI / NEGARA TUJUAN	BERAT BERSIH (KG)		PERUB	NILAI FOB (US $)		PERUB
	JAN-JUL 2019	JAN-JUL 2020	%	JAN-JUL 2019	JAN-JUL 2020	%
(1)	(2)	(3)	(4)	(5)	(6)	(7)
NIGERIA	3 666	462	-87,40	7 369	2 979	-59,58
GABON	60		-100,00	450		-100,00
SOUTH AFRICA	4 250		-100,00	53 808		-100,00
MAURITIUS	1 890		-100,00	8 184		-100,00
AUSTRALIA	13 584	6 893	-49,25	138 674	70 297	-49,31
NEW ZEALAND	2 312		-100,00	27 578		-100,00
EAST TIMOR	19 182	2 701	-85,92	18 818	5 361	-71,51
UNITED STATES	184 175	88 958	-51,70	2 655 934	1 317 730	-50,39
CANADA	34 374	33 111	-3,67	302 114	446 721	47,86
MEXICO	1 802		-100,00	16 241		-100,00
VENEZUELA		1 814	-		12 573	-
ECUADOR	1 003		-100,00	17 045		-100,00
JAMAICA	2 278		-100,00	29 757		-100,00
DOMINICAN REPUBLIC	1 515		-100,00	4 672		-100,00
GUADELOUPE	2 404		-100,00	29 023		-100,00
UNITED KINGDOM	24	75	211,59	157	600	282,17
NETHERLANDS	26 054	16 806	-35,50	396 903	189 488	-52,26
FRANCE	3 717	661	-82,22	17 781	8 030	-54,84
GERMANY, FED. REP. OF	23 665	5 128	-78,33	286 223	73 812	-74,21
AUSTRIA	6 177		-100,00	76 235		-100,00
BELGIUM	104 542	42 930	-58,93	1 407 015	571 360	-59,39
DENMARK	202 811	234 127	15,44	1 758 110	1 832 003	4,20
NORWAY	1 672	2 266	35,52	20 416	23 454	14,88
SWEDEN	1 996		-100,00	17 674		-100,00
SPAIN	4 097	3 087	-24,64	28 600	60 029	109,89
GREECE	1 472	127	-91,37	18 048	2 491	-86,20
AZERBAIJAN	16		-100,00	280		-100,00
LITHUANIA	3 771	2 126	-43,62	29 653	17 424	-41,24
ESTONIA	799		-100,00	7 899		-100,00
KENDARAAN TEMPUR DAN BAGIANNYA	**74 162 772**	**56 883 573**	**-23,30**	**786 130 645**	**626 821 340**	**-20,26**
JAPAN	1 903 845	2 168 314	13,89	24 726 396	28 760 762	16,32
HONG KONG	84 057	113 506	35,03	1 114 148	1 586 141	42,36
KOREA, REPUBLIC OF	788 790	827 441	4,90	9 276 538	10 696 301	15,30
TAIWAN	709 320	710 269	0,13	9 628 019	10 676 316	10,89
CHINA	22 493	542 266	2 310,82	270 470	6 461 066	2 288,83
PAPUA NEW GUINEA		282	-		9 125	-
THAILAND	6 547 555	4 275 239	-34,70	73 548 627	47 991 622	-34,75
SINGAPORE	1 216 414	590 407	-51,46	15 543 393	8 654 975	-44,32
PHILIPPINES	36 457 259	25 523 653	-29,99	361 046 821	267 319 328	-25,96
MALAYSIA	6 928	282	-95,93	66 834	19 398	-70,98
MYANMAR	1 006 638	477 619	-52,55	5 501 775	2 889 730	-47,48
CAMBODIA	1 299 668	707 096	-45,59	14 073 518	7 679 680	-45,43
LAO PEOPLE'S DEM. REP.		504	-		2 720	-
NEPAL	436		-100,00	4 790		-100,00
VIET NAM	15 003 568	11 381 729	-24,14	172 667 187	137 694 765	-20,25
MALDIVES	60 128	4 823	-91,98	622 268	57 648	-90,74
INDIA	1 810	4 986	175,57	27 740	53 946	94,47
PAKISTAN		7 713	-		69 696	-
BANGLADESH	411 668	260 841	-36,64	4 359 543	3 646 624	-16,35
SRI LANKA	4 472	77 472	1 632,38	17 054	853 032	4 901,91
IRAQ		5 990	-		72 004	-
IRAN (ISLAMIC REPUBLIC OF)	151 819	804 906	430,18	3 033 240	5 071 278	67,19
SAUDI ARABIA	143	5 700	3 886,01	1 923	59 148	2 975,69
ISRAEL	27 447	5 239	-80,91	340 111	83 204	-75,54
JORDAN		1 183	-		18 788	-
LEBANON	28 102	13 280	-52,74	325 834	130 188	-60,04
TURKEY	394 816	300 321	-23,93	4 798 193	4 082 823	-14,91
UNITED ARAB EMIRATES	634	40 916	6 351,65	4 885	985 873	20 082,62
QATAR	6 000	5 760	-4,00	32 580	59 632	83,03
BAHRAIN	5 700	2 096	-63,23	59 220	27 344	-53,83
EGYPT		200	-		715	-
LIBYAN ARAB JAMAHIRIYA	5 310	12 940	143,69	52 634	112 425	113,60
MOROCCO	3 840		-100,00	41 536		-100,00
ETHIOPIA	22 971		-100,00	126 015		-100,00
TANZANIA, UNITED REP. OF	31 455	61 855	96,65	122 092	234 090	91,73
MADAGASCAR		27 084	-		401 098	-
MOZAMBIQUE	1 850		-100,00	13 810		-100,00
TOGO	404 521	1 103 037	172,68	3 273 145	11 678 890	256,81
GHANA	22 619	72 141	218,94	199 704	612 306	206,61
LIBERIA	18 186	36 340	99,83	94 685	197 026	108,09
GUINEA	900 674	1 452 614	61,28	4 868 202	8 059 660	65,56
ANGOLA		19 376	-		108 125	-
CONGO	158 154	38 946	-75,37	832 981	202 846	-75,65
CAMEROON	8 532		-100,00	38 228		-100,00
NIGERIA	79 527	86 880	9,25	380 805	393 900	3,44
SIERRA LEONE	18 697	119 285	538,00	102 680	652 800	535,76
GABON	131		-100,00	1 968		-100,00
COTE D'IVOIRE	14 720	27 728	88,37	122 720	308 352	151,26

https://www.bps.go.id

TABEL 6. PERKEMBANGAN EKSPOR INDONESIA MENURUT KOMODITI DAN NEGARA TUJUAN
JANUARI-JULI 2019 DAN 2020

KOMODITI / NEGARA TUJUAN	BERAT BERSIH (KG)		PERUB	NILAI FOB (US $)		PERUB
	JAN-JUL 2019	JAN-JUL 2020	%	JAN-JUL 2019	JAN-JUL 2020	%
(1)	(2)	(3)	(4)	(5)	(6)	(7)
SENEGAL	27 671	4 217	-84,76	127 898	34 585	-72,96
MALI	51 340	234 350	356,47	247 364	1 249 359	405,07
BENIN	100 209	18 004	-82,03	525 683	86 977	-83,45
BURKINA FASO	432 112	166 591	-61,45	3 099 807	1 005 229	-67,57
GAMBIA	37 607	19 881	-47,14	192 068	106 400	-44,60
SOUTH AFRICA	5 344	9 248	73,05	78 784	128 320	62,88
ZAMBIA	7 264		-100,00	43 070		-100,00
MAURITIUS	2 189	4 719	115,58	53 900	92 061	70,80
MAYOTTE	7 412		-100,00	28 812		-100,00
DEMOCRATIC REP. OF THE CONGO		250	-		1 314	-
AUSTRALIA	248 222	207 310	-16,48	3 482 133	3 067 795	-11,90
NEW ZEALAND	31 060	49 042	57,89	427 836	744 287	73,97
GUAM	519		-100,00	4 785		-100,00
NEW CALEDONIA		3 840	-		41 888	-
COOK ISLANDS	3 880	7 520	93,81	35 640	62 400	75,08
EAST TIMOR	956 880	707 727	-26,04	7 915 862	5 521 057	-30,25
UNITED STATES	591 486	609 722	3,08	9 702 659	9 984 112	2,90
CANADA	67 964	100 431	47,77	1 097 812	1 697 490	54,62
MEXICO	126 688	218 382	72,38	1 559 676	2 705 783	73,48
GUATEMALA	7 324	12 194	66,49	84 300	129 508	53,63
HONDURAS	7 600	3 840	-49,47	117 136	40 864	-65,11
NICARAGUA		1 050	-		6 369	-
PANAMA		29 713	-		308 924	-
CHILE	125 675	77 750	-38,13	1 644 945	992 815	-39,64
ARGENTINA	38 400	8 640	-77,50	416 616	95 552	-77,06
COLOMBIA	327 966	218 240	-33,46	3 560 131	2 418 700	-32,06
BOLIVIA		21 122	-		131 070	-
PARAGUAY	6 600	6 600	0,00	85 200	87 120	2,25
ECUADOR	20 614	32 360	56,98	235 401	297 440	26,35
PERU	32 015	33 010	3,11	371 382	376 412	1,35
GUYANA	2 600		-100,00	29 027		-100,00
TRINIDAD AND TOBAGO		1 180	-		10 349	-
BAHAMAS		2 240	-		19 085	-
PUERTO RICO		150	-		548	-
DOMINICAN REPUBLIC	10 742		-100,00	47 430		-100,00
EL SALVADOR	7 432	9 384	26,26	101 264	141 744	39,97
COSTA RICA	11 574	20 423	76,46	171 558	231 183	34,75
HAITI		10 742	-		45 105	-
BARBADOS	1 590		-100,00	16 754		-100,00
BERMUDA	11 825	29 199	146,93	103 380	321 582	211,07
CAYMAN ISLANDS		1 180	-		10 102	-
GUADELOUPE		5 020	-		51 858	-
UNITED KINGDOM	57 108	87 553	53,31	642 955	1 038 684	61,55
NETHERLANDS	612 401	48 204	-92,13	11 276 288	1 076 000	-90,46
FRANCE	652 242	510 905	-21,67	7 457 837	6 536 650	-12,35
GERMANY, FED. REP. OF	325 708	271 892	-16,52	3 957 286	3 569 746	-9,79
AUSTRIA	5 540	4 833	-12,76	66 011	51 352	-22,21
BELGIUM	10 390	4 412	-57,54	100 492	18 220	-81,87
SWITZERLAND	48 501	106 360	119,29	564 132	1 257 272	122,87
MONACO		100	-		2 000	-
DENMARK	10 366		-100,00	121 114		-100,00
NORWAY	64 286	5 744	-91,06	956 492	82 875	-91,34
SWEDEN	8 528	9 255	8,52	107 876	100 990	-6,38
FINLAND	5 885	5 149	-12,51	95 393	121 973	27,86
IRELAND	4 160		-100,00	51 683		-100,00
ITALY	385 357	232 731	-39,61	4 481 701	2 848 265	-36,45
SPAIN	523 610	521 764	-0,35	5 822 338	6 010 289	3,23
PORTUGAL	3 230	7 180	122,29	33 150	84 252	154,15
GREECE	209 100	166 062	-20,58	2 266 492	1 781 815	-21,38
HUNGARY	8 880	7 744	-12,79	96 854	86 512	-10,68
POLAND	19 440	14 190	-27,01	225 299	168 052	-25,41
BULGARIA	350		-100,00	1 379		-100,00
UKRAINE	22 380		-100,00	279 453		-100,00
GEORGIA		2 888	-		18 750	-
MALTA	19 200	4 920	-74,38	206 240	57 627	-72,06
CZECH REPUBLIC	1 094		-100,00	6 717		-100,00
RUSSIA FEDERATION	24 320	68 160	180,26	342 840	989 240	188,54
KAPAL LAUT DAN SEJENISNYA	**54 794 238**	**57 823 855**	**5,53**	**79 790 157**	**100 662 233**	**26,16**
JAPAN	406	215	-47,17	15 000	4 092	-72,72
HONG KONG		19 366 000	-		4 338 000	-
TAIWAN	8 475	8 015	-5,43	29 643	38 866	31,12
CHINA	3 066 113	2 646 048	-13,70	1 608 859	1 001 300	-37,76
PAPUA NEW GUINEA	3 129 828	450	-99,99	5 484 341	5 277	-99,90
THAILAND	7 765	27 154	249,70	47 530	209 364	340,49
SINGAPORE	27 688 045	14 468 288	-47,75	31 551 569	26 160 149	-17,09
MALAYSIA	7 551 995	2 067 889	-72,62	27 404 267	4 350 156	-84,13
BRUNEI DARUSSALAM	3 239		-100,00	17 647		-100,00
VIET NAM	384 000	42 088	-89,04	265 000	45 266	-82,92

https://www.bps.go.id

TABEL 6. PERKEMBANGAN EKSPOR INDONESIA MENURUT KOMODITI DAN NEGARA TUJUAN
JANUARI-JULI 2019 DAN 2020

KOMODITI / NEGARA TUJUAN	BERAT BERSIH (KG)		PERUB	NILAI FOB (US $)		PERUB
	JAN-JUL 2019	JAN-JUL 2020	%	JAN-JUL 2019	JAN-JUL 2020	%
(1)	(2)	(3)	(4)	(5)	(6)	(7)
MALDIVES	300 000	38	-99,99	1 192 250	457	-99,96
INDIA		454 295	-		3 566 009	-
KUWAIT		21 585	-		57 500	-
TURKEY	677 000		-100,00	960 000		-100,00
UNITED ARAB EMIRATES	117 178	189 962	62,11	1 886 000	91 068	-95,17
QATAR		15 327 240	-		51 488 472	-
EGYPT	2 579 000		-100,00	1 000 000		-100,00
TANZANIA, UNITED REP. OF	397 000		-100,00	783 250		-100,00
KENYA	76 000		-100,00	30 000		-100,00
COMOROS		81 000	-		926 429	-
AUSTRALIA		188 464	-		1 408 360	-
EAST TIMOR	147	96	-34,69	106	80	-24,96
UNITED STATES	363		-100,00	174 482		-100,00
CHILE		432 000	-		960 000	-
BRAZIL		2 000	-		7 575	-
UNITED KINGDOM	198		-100,00	12 058		-100,00
NETHERLANDS	2 295	2 495 700	108 645,10	93 217	5 424 437	5 719,12
FRANCE	200	8	-96,00	2 000	755	-62,23
GERMANY, FED. REP. OF	8 801 120	1 520	-99,98	7 153 392	3 621	-99,95
SWEDEN	3 550		-100,00	12 000		-100,00
ITALY	320		-100,00	67 545		-100,00
RUSSIA FEDERATION		3 800	-		575 000	-
SUKU CADANG KENDARAAN BERMOTOR RODA DUA ATAU TIGA	**31 509 133**	**23 777 779**	**-24,54**	**394 229 480**	**268 327 523**	**-31,94**
JAPAN	995 218	816 285	-17,98	12 787 942	9 679 608	-24,31
HONG KONG	129	251	95,23	2 751	2 763	0,45
KOREA, REPUBLIC OF	19 660	86 111	338,01	131 983	1 003 824	660,57
TAIWAN	244 506	802 754	228,32	7 611 764	14 850 814	95,10
CHINA	178 861	245 266	37,13	8 709 926	4 815 777	-44,71
PAPUA NEW GUINEA	18	15	-17,58	207	641	209,98
THAILAND	3 525 607	2 657 965	-24,61	38 020 081	29 826 249	-21,55
SINGAPORE	40 793	94 867	132,56	784 587	732 279	-6,67
PHILIPPINES	8 713 930	4 034 761	-53,70	118 423 001	33 682 589	-71,56
MALAYSIA	7 082 466	5 028 855	-29,00	74 871 600	57 569 394	-23,11
MYANMAR	23 152	5 656	-75,57	108 332	43 190	-60,13
CAMBODIA	403 184	449 713	11,54	2 914 849	3 131 812	7,44
LAO PEOPLE'S DEM. REP.	290	272	-6,22	2 485	2 917	17,38
VIET NAM	1 296 120	1 544 979	19,20	20 240 929	22 387 490	10,61
MALDIVES	323	297	-8,05	2 253	7 265	222,46
INDIA	671 650	269 201	-59,92	21 026 292	6 660 065	-68,33
PAKISTAN	10 227	467	-95,44	89 460	5 850	-93,46
BANGLADESH	4 363	3 555	-18,52	46 812	36 676	-21,65
SRI LANKA	22		-100,00	250		-100,00
IRAN (ISLAMIC REPUBLIC OF)	18 203	216 691	1 090,44	118 135	2 791 411	2 262,90
SAUDI ARABIA	59	206	252,31	777	3 095	298,49
KUWAIT	2 326	21	-99,11	29 184	630	-97,84
LEBANON	53		-100,00	1 387		-100,00
TURKEY	509	13 751	2 600,72	20 862	273 294	1 210,02
UNITED ARAB EMIRATES	29 096	122 980	322,68	429 587	1 564 494	264,19
QATAR	1 784	549	-69,22	27 457	7 299	-73,42
EGYPT		932	-		3 616	-
ALGERIA		189	-		2 889	-
TANZANIA, UNITED REP. OF		450	-		3 650	-
TOGO	68 083	31 285	-54,05	339 180	40 060	-88,19
GHANA		10 869	-		13 939	-
LIBERIA	440	1 185	169,47	2 786	14 412	417,39
GUINEA	17 760	14 100	-20,60	123 117	84 369	-31,47
CONGO	1 617	2 598	60,68	13 560	18 678	37,74
CAMEROON	102		-100,00	911		-100,00
NIGERIA	205	533	159,53	2 117	654	-69,13
SIERRA LEONE	328		-100,00	2 597		-100,00
SENEGAL	455	425	-6,59	483	449	-7,18
MALI	157	2 813	1 690,93	1 095	25 930	2 267,63
BENIN	379	1 113	193,96	2 191	10 760	391,17
BURKINA FASO	42 286	7 042	-83,35	102 907	38 602	-62,49
GAMBIA	720		-100,00	6 376		-100,00
SEYCHELLES		152	-		1 426	-
SOUTH AFRICA	40	61	53,82	1 952	1 037	-46,84
ZAMBIA	64		-100,00	828		-100,00
MAURITIUS	208	171	-17,75	2 476	2 075	-16,23
DEMOCRATIC REP. OF THE CONGO	18 000		-100,00	34 500		-100,00
AUSTRALIA	1 766	1 794	1,61	26 402	24 430	-7,47
NEW ZEALAND	172	16	-90,58	2 063	147	-92,89
FIJI	370		-100,00	1 351		-100,00
SOLOMON ISLANDS		442	-		986	-
EAST TIMOR	284 243	216 231	-23,93	262 252	228 185	-12,99
UNITED STATES	926 530	555 187	-40,08	9 642 163	4 215 221	-56,28
CANADA	46	50	8,23	421	600	42,58

https://www.bps.go.id

TABEL 6. PERKEMBANGAN EKSPOR INDONESIA MENURUT KOMODITI DAN NEGARA TUJUAN
JANUARI-JULI 2019 DAN 2020

KOMODITI / NEGARA TUJUAN	BERAT BERSIH (KG)		PERUB	NILAI FOB (US $)		PERUB
	JAN-JUL 2019	JAN-JUL 2020	%	JAN-JUL 2019	JAN-JUL 2020	%
(1)	(2)	(3)	(4)	(5)	(6)	(7)
MEXICO	1 729	887	-48,72	21 235	12 265	-42,24
ARGENTINA	11		-100,00	740		-100,00
BRAZIL	2 499 924	3 198 658	27,95	25 196 948	34 955 292	38,73
COLOMBIA	1 097 265	1 200 711	9,43	8 590 093	10 146 908	18,12
ECUADOR	1 056	83	-92,16	19 112	1 285	-93,28
PERU	270	126	-53,50	5 902	1 289	-78,16
TRINIDAD AND TOBAGO	452		-100,00	2 394		-100,00
BAHAMAS	80		-100,00	2 221		-100,00
JAMAICA	52		-100,00	875		-100,00
HAITI		11 542	-		53 439	-
BARBADOS	404		-100,00	6 030		-100,00
BERMUDA	19	180	827,84	783	8 450	978,69
FRENCH POLYNESIA	3		-100,00	4		-100,00
UNITED KINGDOM	4 165	28 986	595,87	407 810	332 702	-18,42
NETHERLANDS	59 412	65 315	9,94	839 097	1 015 612	21,04
FRANCE	2 567 267	1 522 611	-40,69	33 393 953	20 861 337	-37,53
GERMANY, FED. REP. OF	12 253	18 566	51,52	174 254	315 802	81,23
AUSTRIA	76		-100,00	131		-100,00
BELGIUM	7	1	-82,22	833	48	-94,18
DENMARK	12 201		-100,00	98 122		-100,00
SWEDEN		631	-		20 766	-
ITALY	594 244	417 880	-29,68	8 182 403	5 946 424	-27,33
SPAIN	12 514	3 878	-69,01	68 443	27 230	-60,21
GREECE	19 051	62 125	226,10	242 705	743 530	206,35
HUNGARY	3	1	-76,00	375	12	-96,84
POLAND	135	2 467	1 722,23	100	73 281	73 180,61
GEORGIA		28	-		308	-
SERBIA	27		-100,00	296		-100,00
SUKU CADANG SEPEDA DAN SEJENISNYA	**10 763 721**	**9 139 630**	**-15,09**	**85 245 058**	**71 667 166**	**-15,93**
JAPAN	574 171	487 385	-15,12	6 717 457	5 684 661	-15,37
HONG KONG	8	32	290,36	1 743	202	-88,39
KOREA, REPUBLIC OF	4	74	1 740,00	58	1 710	2 848,28
TAIWAN	58 484	25 382	-56,60	184 359	101 152	-45,13
CHINA	49 062	18 160	-62,99	348 140	115 787	-66,74
PAPUA NEW GUINEA	15		-100,00	89		-100,00
THAILAND	24 925	20 543	-17,58	96 612	95 134	-1,53
SINGAPORE	8 495 630	7 246 180	-14,71	72 616 700	60 961 018	-16,05
PHILIPPINES	41 991	22 900	-45,47	125 907	66 549	-47,14
MALAYSIA	15 749	112 034	611,38	132 230	208 646	57,79
CAMBODIA	34 265	35 762	4,37	96 396	130 545	35,43
VIET NAM	118 945	125 980	5,91	391 104	439 656	12,41
MALDIVES	80		-100,00	425		-100,00
INDIA	134	313	133,36	1 377	3 888	182,38
BANGLADESH	111 328	56 113	-49,60	331 990	135 367	-59,23
SRI LANKA	9 785	5 052	-48,37	28 734	14 875	-48,23
IRAN (ISLAMIC REPUBLIC OF)	12 956	130	-99,00	54 182	5 000	-90,77
ISRAEL	4	30	645,00	203	1 507	643,95
TURKEY	26 823	14 791	-44,86	113 594	71 821	-36,77
UNITED ARAB EMIRATES	6	9	56,25	78	27	-65,55
EGYPT	24 295	15 400	-36,61	61 884	38 430	-37,90
MOROCCO		14 360	-		33 820	-
TUNISIA	76 413		-100,00	178 644		-100,00
TANZANIA, UNITED REP. OF		1 682	-		280	-
TOGO		11 280	-		32 120	-
GHANA		6 000	-		11 000	-
SOUTH AFRICA	1		-100,00	21		-100,00
MAURITIUS	1		-100,00	21		-100,00
AUSTRALIA	729	817	12,09	33 367	12 793	-61,66
NEW ZEALAND		42	-		1 095	-
NEW CALEDONIA		5	-		199	-
EAST TIMOR	80 768	87 089	7,83	49 600	116 203	134,28
UNITED STATES	12 254	11 117	-9,28	64 837	263 912	307,04
CANADA	50	454	817,94	1 224	31 985	2 513,85
MEXICO	5 249	5 761	9,77	18 921	19 888	5,11
HONDURAS	12 906	27 051	109,60	44 348	91 397	106,09
CHILE	74	10 436	13 928,16	3 047	35 035	1 049,95
ARGENTINA	30 140	7 277	-75,85	79 380	26 392	-66,75
BRAZIL	25 867	3 565	-86,22	108 152	16 672	-84,58
COLOMBIA	0		-100,00	7		-100,00
ECUADOR		17	-		607	-
PERU	5 817	8 961	54,03	16 099	24 658	53,16
BERMUDA		10	-		1 382	-
UNITED KINGDOM	3 133	1 818	-41,97	54 847	252 073	359,60
NETHERLANDS	391 187	298 239	-23,76	1 660 853	1 306 557	-21,33
FRANCE	35	228	551,14	5 053	1 800	-64,38
GERMANY, FED. REP. OF	32 184	29 932	-7,00	118 430	111 487	-5,86
AUSTRIA	3		-100,00	42		-100,00
BELGIUM	225	63	-72,19	6 255	1 613	-74,21

https://www.bps.go.id

TABEL 6. PERKEMBANGAN EKSPOR INDONESIA MENURUT KOMODITI DAN NEGARA TUJUAN
JANUARI-JULI 2019 DAN 2020

KOMODITI / NEGARA TUJUAN	BERAT BERSIH (KG)		PERUB	NILAI FOB (US $)		PERUB
	JAN-JUL 2019	JAN-JUL 2020	%	JAN-JUL 2019	JAN-JUL 2020	%
(1)	(2)	(3)	(4)	(5)	(6)	(7)
SWITZERLAND	1 302	83	-93,65	47 990	2 736	-94,30
GIBRALTAR	5		-100,00	344		-100,00
DENMARK	1 146	1 369	19,43	11 853	12 188	2,83
NORWAY	3	11	253,33	42	1 152	2 643,24
SWEDEN	14		-100,00	211		-100,00
FINLAND	2 267	651	-71,29	24 500	1 862	-92,40
ITALY	347 677	314 790	-9,46	808 021	754 621	-6,61
SPAIN	14 710	19 953	35,64	91 904	95 500	3,91
PORTUGAL	3	10	243,67	42	203	382,14
GREECE	35 363	35 663	0,85	223 615	116 913	-47,72
HUNGARY	22 585	5 879	-73,97	73 031	26 194	-64,13
POLAND	44 655	31 250	-30,02	130 939	104 672	-20,06
ROMANIA	1		-100,00	4		-100,00
BULGARIA	18 253	9 312	-48,98	84 695	45 023	-46,84
AZERBAIJAN		50	-		350	-
BELARUS	4		-100,00	203		-100,00
UKRAINE	10	58	474,06	701	410	-41,58
SLOVAKIA	9	8 019	88 995,78	126	32 663	25 823,36
CZECH REPUBLIC	10	2	-82,40	127	79	-38,16
RUSSIA FEDERATION	6	58	868,33	304	3 661	1 104,88
PESAWAT UDARA DAN BAGIANNYA	**522 901**	**185 644**	**-64,50**	**63 591 832**	**37 338 983**	**-41,28**
JAPAN	52	25	-51,77	2 248	292	-87,02
HONG KONG	10 284	3 766	-63,38	591 282	101 325	-82,86
KOREA, REPUBLIC OF	2 327	3 856	65,69	2 296 150	7 184 153	212,88
TAIWAN	129	1	-99,23	1 876	1	-99,95
CHINA	80 819	14 579	-81,96	877 560	424 738	-51,60
PAPUA NEW GUINEA	3 157	2 500	-20,81	88 840	15 495	-82,56
THAILAND	3 189	1 780	-44,19	3 432 000	328 866	-90,42
SINGAPORE	40 973	38 383	-6,32	7 084 158	5 029 935	-29,00
PHILIPPINES	71	188	165,92	185 781	83 486	-55,06
MALAYSIA	40 508	34 598	-14,59	3 152 548	5 899 317	87,13
CAMBODIA	488		-100,00	83 469		-100,00
BRUNEI DARUSSALAM	0	3	681,25	197	13 900	6 955,84
LAO PEOPLE'S DEM. REP.	2		-100,00	1 736		-100,00
NEPAL		586	-		565 660	-
VIET NAM	562	12	-97,81	103 742	630	-99,39
INDIA	435	316	-27,25	211 296	179 381	-15,10
PAKISTAN	529	119	-77,52	1 222 844	277 357	-77,32
BANGLADESH	200		-100,00	100		-100,00
SRI LANKA	240		-100,00	182 470		-100,00
IRAN (ISLAMIC REPUBLIC OF)	1 047	10 740	925,81	7 400	65 650	787,16
SAUDI ARABIA		2 165	-		28 670	-
ISRAEL	577		-100,00	21 100		-100,00
LEBANON		205	-		39 143	-
OMAN	565		-100,00	17 491		-100,00
TURKEY	25	1 402	5 508,00	13 075	9 000	-31,17
UNITED ARAB EMIRATES	2 906	5 777	98,83	230 974	348 641	50,94
KENYA	40		-100,00	4 700		-100,00
SENEGAL	1	4	316,67	23 000	149 555	550,24
AUSTRALIA	165 357	17 600	-89,36	7 210 509	358 373	-95,03
NEW ZEALAND	937		-100,00	80 200		-100,00
TONGA		410	-		100 000	-
EAST TIMOR	7		-100,00	158		-100,00
UNITED STATES	69 719	20 646	-70,39	13 921 344	5 535 591	-60,24
CANADA	6 933	902	-86,99	1 024 834	112 566	-89,02
MEXICO		5	-		533	-
BRAZIL	737		-100,00	3 514		-100,00
UNITED KINGDOM	35 183	12 402	-64,75	8 481 972	4 118 706	-51,44
NETHERLANDS	25 211	1 011	-95,99	56 787	22 796	-59,86
FRANCE	16 284	7 546	-53,66	9 921 130	5 026 064	-49,34
GERMANY, FED. REP. OF	1 278	29	-97,76	697 414	7 301	-98,95
BELGIUM	3 770	289	-92,33	80 880	23 447	-71,01
SWITZERLAND	825	57	-93,09	280 000	2 000	-99,29
DENMARK	7	676	9 552,86	3 200	26 865	739,52
NORWAY	687		-100,00	600		-100,00
SWEDEN		804	-		65 000	-
FINLAND	2		-100,00	730		-100,00
ITALY	20	125	524,00	2 500	19 885	695,38
SPAIN	1 120	635	-43,32	1 107 130	672 484	-39,26
POLAND	1 325	545	-58,84	832 193	342 404	-58,86
UKRAINE	184		-100,00	300		-100,00
LITHUANIA		197	-		1 000	-
RUSSIA FEDERATION	4 189	720	-82,81	50 400	155 195	207,93
SERBIA		42	-		3 582	-
SUKU CADANG MESIN KENDARAAN RODA DUA DAN TIGA	**11 583 281**	**6 674 746**	**-42,38**	**109 362 060**	**85 949 803**	**-21,41**
JAPAN	20 060	18 773	-6,42	269 250	234 786	-12,80

https://www.bps.go.id

TABEL 6. PERKEMBANGAN EKSPOR INDONESIA MENURUT KOMODITI DAN NEGARA TUJUAN
JANUARI-JULI 2019 DAN 2020

KOMODITI / NEGARA TUJUAN	BERAT BERSIH (KG)		PERUB	NILAI FOB (US $)		PERUB
	JAN-JUL 2019	JAN-JUL 2020	%	JAN-JUL 2019	JAN-JUL 2020	%
(1)	(2)	(3)	(4)	(5)	(6)	(7)
TAIWAN		14 300	-		133 822	-
THAILAND	470 625	191 866	-59,23	6 482 587	2 932 495	-54,76
PHILIPPINES	6 227 780	1 842 217	-70,42	46 038 865	17 399 063	-62,21
MALAYSIA	2 371 297	1 743 285	-26,48	28 102 045	21 386 853	-23,90
CAMBODIA	220 144	289 565	31,53	2 169 837	2 990 656	37,83
VIET NAM	1 709 370	1 612 855	-5,65	21 537 743	20 688 318	-3,94
INDIA	325		-100,00	5 642		-100,00
GHANA	900		-100,00	18 500		-100,00
AUSTRALIA		126	-		2 368	-
UNITED STATES		358 587	-		9 429 719	-
COLOMBIA	561 020	193 289	-65,55	4 688 918	1 666 250	-64,46
NETHERLANDS	621	3 060	393,14	21 228	60 543	185,21
FRANCE	1 140	405 807	35 497,07	27 444	8 998 706	32 689,59
ITALY		1 017	-		26 224	-
SEPEDA DAN SEJENISNYA	**3 997 581**	**4 639 734**	**16,06**	**52 820 275**	**60 288 784**	**14,14**
JAPAN	54 639	58 223	6,56	944 555	933 605	-1,16
HONG KONG	91	253	176,53	11 437	9 733	-14,90
KOREA, REPUBLIC OF	160	4 439	2 674,62	140	35 971	25 593,71
TAIWAN	362	232	-35,87	16 334	2 231	-86,34
CHINA	3 925	15 265	288,90	130 175	124 311	-4,50
THAILAND		82	-		1 078	-
SINGAPORE	15 284	54 556	256,94	243 317	793 094	225,95
PHILIPPINES	714	70	-90,19	26 761	71	-99,73
MALAYSIA	18 135	19 553	7,82	391 813	360 148	-8,08
BRUNEI DARUSSALAM		12	-		175	-
VIET NAM		1 126	-		22 527	-
MALDIVES		200	-		50	-
INDIA	45 134	130 553	189,26	366 579	882 156	140,65
SAUDI ARABIA	198 000	57 150	-71,14	582 000	190 686	-67,24
ISRAEL	17 548	44 664	154,52	300 301	555 274	84,91
LEBANON	250		-100,00	48		-100,00
YEMEN	25		-100,00	60		-100,00
QATAR		507	-		10 829	-
CYPRUS		2 740	-		22 910	-
NIGERIA	425	76	-82,12	2 064	321	-84,44
MAURITIUS	969		-100,00	20 493		-100,00
AUSTRALIA	97 974	180 494	84,23	1 975 483	3 920 761	98,47
NEW ZEALAND	30 465	27 597	-9,41	627 975	525 241	-16,36
NEW CALEDONIA		924	-		37 324	-
EAST TIMOR	23 727	20 790	-12,38	29 395	30 656	4,29
UNITED STATES	261 176	443 594	69,84	5 296 535	9 316 401	75,90
CANADA	92 595	56 339	-39,16	2 211 645	1 035 814	-53,17
MEXICO		4 253	-		97 429	-
CHILE	6 881	9 559	38,92	323 490	298 260	-7,80
ARGENTINA	4 262		-100,00	125 910		-100,00
BRAZIL		10	-		345	-
ECUADOR	6 640	2 384	-64,09	136 342	47 587	-65,10
PERU	288	709	145,91	16 181	12 987	-19,74
GREENLAND	2 289	1 318	-42,40	29 650	17 471	-41,08
UNITED KINGDOM	878 507	1 790 722	103,84	14 010 621	22 766 495	62,49
NETHERLANDS	66 825	87 510	30,95	1 283 952	1 117 361	-12,97
FRANCE	69	175	152,90	821	4 788	483,20
GERMANY, FED. REP. OF	125 532	74 734	-40,47	1 653 438	635 987	-61,54
AUSTRIA	55 839	22 069	-60,48	843 233	308 935	-63,36
SWITZERLAND	5	12	148,00	25	743	2 932,65
MONACO		3 363	-		61 701	-
DENMARK	967 190	605 231	-37,42	9 318 163	6 095 439	-34,59
NORWAY	171 185	139 261	-18,65	2 126 571	1 548 676	-27,17
SWEDEN	537 069	482 408	-10,18	6 061 519	5 147 431	-15,08
FINLAND	116 277	72 637	-37,53	1 278 567	738 107	-42,27
IRELAND	15 857		-100,00	181 802		-100,00
ITALY		746	-		252	-
SPAIN	14 355	75 672	427,14	158 063	693 186	338,55
PORTUGAL		15	-		438	-
GREECE	3 738	8 251	120,77	44 959	73 673	63,86
POLAND	20 714	16 291	-21,35	510 032	249 080	-51,16
BELARUS	3 451	3 363	-2,56	63 740	55 227	-13,36
UKRAINE	5 378	11 386	111,72	111 820	259 429	132,01
ESTONIA	13 659	27 007	97,72	114 142	304 760	167,00
CROATIA	6 510		-100,00	113 071		-100,00
BOSNIA AND HERZEGOVINA		3 306	-		39 799	-
MALTA		8	-		157	-
SLOVAKIA		17	-		951	-
SLOVENIA	93 474	51 890	-44,49	842 428	479 889	-43,03
CZECH REPUBLIC	2 938	6 831	132,51	73 122	110 795	51,52
RUSSIA FEDERATION	17 053	19 158	12,34	221 505	310 040	39,97

https://www.bps.go.id

TABEL 6. PERKEMBANGAN EKSPOR INDONESIA MENURUT KOMODITI DAN NEGARA TUJUAN
JANUARI-JULI 2019 DAN 2020

KOMODITI / NEGARA TUJUAN	BERAT BERSIH (KG)		PERUB	NILAI FOB (US $)		PERUB
	JAN-JUL 2019	JAN-JUL 2020	%	JAN-JUL 2019	JAN-JUL 2020	%
(1)	(2)	(3)	(4)	(5)	(6)	(7)
LOKOMOTIF DAN GERBONG KERETA SERTA KELENGKAPANNYA	**9 721 180**	**7 531 569**	**-22,52**	**47 418 846**	**45 258 697**	**-4,56**
JAPAN	319	333	4,37	12 676	9 381	-26,00
HONG KONG	2		-100,00	3		-100,00
KOREA, REPUBLIC OF	4 124	382	-90,74	499 973	48 207	-90,36
CHINA	1 730	937	-45,82	43 821	11 623	-73,48
PAPUA NEW GUINEA	4		-100,00	118		-100,00
THAILAND	23	177	677,04	1 376	1 995	44,96
SINGAPORE	5 277	146	-97,23	15 431	2 602	-83,14
PHILIPPINES		645 200	-		18 756 335	-
MALAYSIA	10 363	85	-99,18	188 420	70	-99,96
INDIA		5 014	-		233 171	-
PAKISTAN		7 805	-		4 302	-
BANGLADESH	3 050 271	1 326 200	-56,52	33 401 919	15 282 607	-54,25
UNITED ARAB EMIRATES	60		-100,00	172		-100,00
AUSTRALIA	11		-100,00	127		-100,00
EAST TIMOR	120		-100,00	660		-100,00
UNITED STATES	2 774 070	2 210 315	-20,32	7 108 789	5 767 570	-18,87
CANADA	44 739	2 022 565	4 420,81	86 400	3 118 680	3 509,58
MEXICO	3 829 772	1 015 348	-73,49	6 053 300	1 550 670	-74,38
NETHERLANDS	57		-100,00	503		-100,00
GERMANY, FED. REP. OF	239	376	57,52	5 159	19 333	274,77
AUSTRIA		780	-		1 000	-
SWITZERLAND		89	-		3 819	-
SPAIN		97	-		745	-
KAZAKHSTAN		3 320	-		23 388	-
RUSSIA FEDERATION		292 399	-		423 200	-
SUKU CADANG KENDARAAN BERMOTOR	**674 487**	**396 912**	**-41,15**	**3 905 251**	**2 434 451**	**-37,66**
JAPAN	8 678	21 907	152,46	106 010	407 424	284,32
HONG KONG		215	-		4 031	-
KOREA, REPUBLIC OF	44 301	251	-99,43	60 211	4 017	-93,33
TAIWAN	20	878	4 399,23	2 467	19 640	696,10
CHINA	19	3	-84,46	233	188	-19,65
PAPUA NEW GUINEA	1 725	16 077	832,02	4 024	24 430	507,05
THAILAND	202 328	95 798	-52,65	2 525 774	1 236 028	-51,06
SINGAPORE	5 822	14 479	148,67	139 203	56 284	-59,57
PHILIPPINES	12		-100,00	38		-100,00
MALAYSIA	23 301	16 638	-28,60	157 152	71 229	-54,68
MYANMAR		11 704	-		16 325	-
CAMBODIA	0		-100,00	17		-100,00
LAO PEOPLE'S DEM. REP.	1		-100,00	3		-100,00
NEPAL	23		-100,00	511		-100,00
VIET NAM	203	155	-23,80	5 806	1 141	-80,36
MALDIVES		220	-		220	-
INDIA	61	1	-97,64	853	13	-98,49
PAKISTAN	10 737	2 676	-75,08	16 995	5 903	-65,26
BANGLADESH	1		-100,00	99		-100,00
SAUDI ARABIA	2 700		-100,00	18 063		-100,00
KUWAIT	2 900		-100,00	18 399		-100,00
OMAN	50 700	50 700	0,00	72 000	71 820	-0,25
UNITED ARAB EMIRATES	216 952	132 790	-38,79	316 167	197 088	-37,66
TANZANIA, UNITED REP. OF	18	9	-50,91	359	456	27,29
KENYA	14		-100,00	177		-100,00
MOZAMBIQUE		20	-		2 694	-
ANGOLA	143	13	-90,91	359	528	47,28
COTE D'IVOIRE	4		-100,00	129		-100,00
DJIBOUTI		95	-		897	-
AUSTRALIA	26 075	9 642	-63,02	16 952	61 509	262,84
NEW ZEALAND		72	-		286	-
KIRIBATI	18		-100,00	49		-100,00
EAST TIMOR	10 913	10 349	-5,17	13 180	18 250	38,47
UNITED STATES	65 140	8 403	-87,10	381 410	190 164	-50,14
CANADA		195	-		2 335	-
MEXICO		546	-		6 319	-
BRAZIL	61	39	-35,73	1 084	470	-56,63
COLOMBIA		3	-		46	-
UNITED KINGDOM		940	-		10 437	-
NETHERLANDS	834		-100,00	5 448		-100,00
FRANCE		1 315	-		15 720	-
GERMANY, FED. REP. OF		555	-		6 625	-
BELGIUM	2		-100,00	800		-100,00
SWEDEN		65	-		286	-
KAZAKHSTAN	749		-100,00	37 281		-100,00
UKRAINE		34	-		130	-
RUSSIA FEDERATION	32	126	294,50	4 000	1 519	-62,02
PERAHU LAYAR DAN SEJENISNYA	**177 758**	**443 920**	**149,73**	**1 818 335**	**5 322 243**	**192,70**
JAPAN	8 097	3 402	-57,99	90 970	44 826	-50,72

https://www.bps.go.id

TABEL 6. PERKEMBANGAN EKSPOR INDONESIA MENURUT KOMODITI DAN NEGARA TUJUAN
JANUARI-JULI 2019 DAN 2020

KOMODITI / NEGARA TUJUAN	BERAT BERSIH (KG)		PERUB	NILAI FOB (US $)		PERUB
	JAN-JUL 2019	JAN-JUL 2020	%	JAN-JUL 2019	JAN-JUL 2020	%
(1)	(2)	(3)	(4)	(5)	(6)	(7)
HONG KONG	150		-100,00	1 555		-100,00
KOREA, REPUBLIC OF	100	210	110,00	1 536	2 700	75,77
TAIWAN		257 000	-		3 200 000	-
CHINA	2 500		-100,00	10 000		-100,00
SINGAPORE	4 251	50	-98,82	15 125	718	-95,26
PHILIPPINES	452		-100,00	7 000		-100,00
MALAYSIA	24		-100,00	2 750		-100,00
INDIA	800		-100,00	11 759		-100,00
UNITED ARAB EMIRATES	115		-100,00	4 847		-100,00
AUSTRALIA	4 632	12 752	175,32	36 169	175 956	386,48
NEW ZEALAND		74	-		23 867	-
EAST TIMOR	1 333	80	-94,00	1 000	180	-82,00
UNITED STATES	110 572	120 027	8,55	1 106 733	1 140 130	3,02
TRINIDAD AND TOBAGO	37		-100,00	900		-100,00
UNITED KINGDOM	2 361	500	-78,82	39 082	18 180	-53,48
NETHERLANDS	3 037	350	-88,48	76 237	19 016	-75,06
FRANCE	350	1 472	320,57	11 258	72 879	547,35
GERMANY, FED. REP. OF	1 888	10 434	452,79	39 638	249 304	528,94
BELGIUM	5 810	303	-94,78	48 794	100	-99,80
MONACO	149		-100,00	5 279		-100,00
DENMARK	30 132	32 126	6,62	297 796	320 198	7,52
SWEDEN		455	-		24 625	-
ITALY	480	4 686	876,25	9 408	29 565	214,25
PORTUGAL	490		-100,00	500		-100,00
KERETA BAYI	**7 166**	**15 191**	**111,99**	**22 065**	**63 751**	**188,92**
JAPAN		56	-		8 026	-
HONG KONG	13		-100,00	107		-100,00
CHINA		28	-		42	-
SINGAPORE	80	51	-36,95	110	717	552,15
PHILIPPINES	4 632	1 447	-68,77	5 954	1 633	-72,57
INDIA		29	-		1 242	-
SRI LANKA		42	-		92	-
UNITED ARAB EMIRATES	0		-100,00	7		-100,00
EAST TIMOR	2 441	13 539	454,66	15 888	51 999	227,30
INDUSTRI LAINNYA	**39**	**29 280**	**75 843,77**	**1 296**	**266 137**	**20 433,98**
JAPAN	3	27 970	1 094 620,94	11	254 201	2 355 795,76
HONG KONG	7		-100,00	1 032		-100,00
THAILAND	29	490	1 589,66	253	3 760	1 384,51
BANGLADESH		260	-		4 516	-
SWITZERLAND		560	-		3 660	-
ALAT ANGKUTAN LAINNYA	**2 656**	**298**	**-88,77**	**1 840**	**1 446**	**-21,43**
SINGAPORE		1	-		10	-
EAST TIMOR	2 656	297	-88,81	1 840	1 436	-21,96
FURNITUR DARI KAYU	**214 057 071**	**225 110 659**	**5,16**	**774 552 607**	**811 676 075**	**4,79**
JAPAN	26 954 750	28 915 955	7,28	65 839 730	69 784 389	5,99
HONG KONG	409 771	376 810	-8,04	2 471 375	2 220 871	-10,14
KOREA, REPUBLIC OF	6 566 869	5 822 618	-11,33	19 802 652	17 424 260	-12,01
TAIWAN	5 823 109	5 186 080	-10,94	16 498 439	13 775 715	-16,50
CHINA	2 580 938	3 571 170	38,37	8 576 579	12 063 225	40,65
MACAU	93 958	1 142	-98,78	1 296 540	5 754	-99,56
PAPUA NEW GUINEA	4 867	5 270	8,27	43 354	56 153	29,52
THAILAND	435 942	345 488	-20,75	1 586 022	1 118 348	-29,49
SINGAPORE	1 381 825	1 184 850	-14,25	4 688 042	3 683 611	-21,43
PHILIPPINES	1 081 333	592 828	-45,18	1 450 488	1 100 179	-24,15
MALAYSIA	5 355 945	4 511 349	-15,77	6 811 560	5 326 601	-21,80
MYANMAR	2 168		-100,00	14 970		-100,00
CAMBODIA	44 715	125 864	181,48	254 777	544 805	113,84
BRUNEI DARUSSALAM	252 073	211 066	-16,27	201 771	167 979	-16,75
NEPAL		3 060	-		5 204	-
VIET NAM	157 827	36 835	-76,66	814 497	269 501	-66,91
MALDIVES	1 118 921	689 477	-38,38	6 627 957	3 630 614	-45,22
INDIA	1 553 047	919 073	-40,82	3 427 088	2 337 069	-31,81
PAKISTAN	12 922	8 619	-33,30	66 849	66 218	-0,94
BANGLADESH	3 652	2 083	-42,96	56 697	35 680	-37,07
SRI LANKA	198 564	77 852	-60,79	273 254	111 738	-59,11
IRAQ	35 185	11 341	-67,77	76 063	9 968	-86,89
IRAN (ISLAMIC REPUBLIC OF)	14 531		-100,00	235 906		-100,00
SAUDI ARABIA	587 518	752 460	28,07	1 972 921	2 561 211	29,82
ISRAEL	407 428	354 363	-13,02	1 608 488	1 275 265	-20,72
KUWAIT	228 896	67 020	-70,72	571 420	305 055	-46,61
JORDAN	23 489	26 161	11,38	345 129	273 330	-20,80
LEBANON	121 804	6 885	-94,35	314 504	38 838	-87,65
YEMEN	26 172		-100,00	18 427		-100,00
OMAN	98 809	105 765	7,04	350 005	316 565	-9,55
TURKEY	212 453	180 419	-15,08	743 302	741 816	-0,20

https://www.bps.go.id

TABEL 6. PERKEMBANGAN EKSPOR INDONESIA MENURUT KOMODITI DAN NEGARA TUJUAN
JANUARI-JULI 2019 DAN 2020

KOMODITI / NEGARA TUJUAN	BERAT BERSIH (KG)		PERUB	NILAI FOB (US $)		PERUB
	JAN-JUL 2019	JAN-JUL 2020	%	JAN-JUL 2019	JAN-JUL 2020	%
(1)	(2)	(3)	(4)	(5)	(6)	(7)
UNITED ARAB EMIRATES	737 975	867 802	17,59	3 689 113	3 789 142	2,71
QATAR	71 277	95 870	34,50	937 758	443 907	-52,66
BAHRAIN	84 514	3 279	-96,12	179 048	59 124	-66,98
CYPRUS	61 017	36 132	-40,78	215 080	170 837	-20,57
EGYPT	1 222	33 662	2 654,66	13 441	80 239	496,96
LIBYAN ARAB JAMAHIRIYA	5 745	8 317	44,77	13 615	8 194	-39,81
MOROCCO	88 227	68 459	-22,41	337 943	231 544	-31,48
TUNISIA	27 323	22 677	-17,00	93 119	125 840	35,14
ALGERIA	100 534		-100,00	236 407		-100,00
SUDAN	3 753	7 400	97,18	3 643	5 900	61,95
ERITREA	300		-100,00	1 050		-100,00
NAMIBIA	18 114	4 348	-76,00	49 296	13 932	-71,74
TANZANIA, UNITED REP. OF	58 855	27 843	-52,69	261 783	112 191	-57,14
MADAGASCAR	9 760	13 894	42,36	13 091	74 125	466,24
KENYA	44 580	23 197	-47,97	143 803	77 509	-46,10
REUNION	461 241	513 368	11,30	1 188 956	1 279 144	7,59
MOZAMBIQUE	4 560	4 710	3,29	6 575	8 205	24,79
BOTSWANA	10 639		-100,00	60 571		-100,00
EQUATORIAL GUINEA	24 136		-100,00	25 080		-100,00
TOGO	17 073	36 627	114,54	28 916	61 315	112,04
GHANA	16 355		-100,00	11 017		-100,00
ANGOLA	39 050	11 433	-70,72	136 169	66 898	-50,87
CONGO	7 363		-100,00	61 174		-100,00
NIGERIA	24 339	35 221	44,71	128 296	57 734	-55,00
SIERRA LEONE	1 325		-100,00	13 750		-100,00
GABON	10 144	1 826	-82,00	21 762	12 103	-44,39
COTE D'IVOIRE	6 966	3 537	-49,23	35 081	18 347	-47,70
SENEGAL	2 944	195	-93,38	5 320	1 610	-69,74
GAMBIA	53 705		-100,00	36 504		-100,00
SEYCHELLES	108 138	111 864	3,45	489 744	688 830	40,65
CHAD		15 000	-		11 000	-
DJIBOUTI	129 011	128 107	-0,70	153 814	158 909	3,31
SOUTH AFRICA	921 240	584 440	-36,56	2 900 926	1 813 426	-37,49
COMOROS	3 750	2 715	-27,60	8 722	8 140	-6,68
MAURITIUS	954 636	1 112 285	16,51	2 111 405	1 539 054	-27,11
RWANDA	1 356	56	-95,91	32 012	1 015	-96,83
MAYOTTE	7 389	12 073	63,39	22 944	18 579	-19,02
AUSTRALIA	5 292 361	5 591 694	5,66	22 314 162	22 928 054	2,75
NEW ZEALAND	586 318	460 761	-21,41	2 339 730	1 935 669	-17,27
GUAM	31 539	5 951	-81,13	125 736	19 789	-84,26
PALAU	318	2 852	796,86	1 080	15 434	1 329,12
NEW CALEDONIA	112 477	115 523	2,71	368 252	323 454	-12,17
NORTHERN MARIANA ISLANDS	9 100	8 720	-4,18	37 531	26 603	-29,12
SAINT VINCENT AND THE GRENADINES	4 871	6 506	33,56	25 185	80 224	218,53
VANUATU	11 601	16 138	39,11	23 999	22 626	-5,72
WALLIS AND FUTUNA ISLANDS	24 943	18 022	-27,75	62 047	48 003	-22,63
AMERICAN SAMOA		710	-		4 447	-
COOK ISLANDS	9 114	25 521	180,02	37 211	170 408	357,95
FIJI	73 638	23 731	-67,77	329 346	69 247	-78,97
MARSHALL ISLANDS	623	485	-22,09	982	1 683	71,36
SAMOA		1 320	-		4 300	-
SOLOMON ISLANDS		125	-		1 800	-
EAST TIMOR	539 573	535 189	-0,81	299 692	322 148	7,49
UNITED STATES	78 404 922	97 744 143	24,67	371 732 971	423 279 151	13,87
CANADA	2 765 367	2 817 850	1,90	9 992 807	10 583 595	5,91
MEXICO	434 101	231 612	-46,65	2 169 181	1 276 223	-41,17
GUATEMALA	73 760	47 635	-35,42	241 727	173 733	-28,13
HONDURAS		1 334	-		19 595	-
PANAMA	29 109	19 128	-34,29	78 236	91 070	16,41
CURACAO	1 386	2 871	107,14	3 137	3 831	22,13
SURINAME	47 870	11 702	-75,55	87 035	27 176	-68,78
CHILE	377 737	322 827	-14,54	1 719 509	1 666 786	-3,07
VENEZUELA	3 137	601	-80,83	25 265	10 844	-57,08
ARGENTINA	90 536	60 194	-33,51	215 283	171 788	-20,20
BRAZIL	111 273	32 412	-70,87	323 354	129 300	-60,01
COLOMBIA	64 883	28 098	-56,69	192 647	132 469	-31,24
URUGUAY	39 128	18 565	-52,55	156 135	72 115	-53,81
ECUADOR	5 134	2 730	-46,81	8 859	10 596	19,61
PERU	113 199	28 988	-74,39	495 828	186 663	-62,35
GUYANA	4 454		-100,00	6 130		-100,00
TRINIDAD AND TOBAGO	4 994		-100,00	10 955		-100,00
BAHAMAS	13 916	2 791	-79,94	84 904	20 571	-75,77
JAMAICA	41 606	22 959	-44,82	219 447	162 710	-25,85
PUERTO RICO	55 633	56 693	1,91	280 713	244 204	-13,01
DOMINICAN REPUBLIC	567 134	174 853	-69,17	2 596 715	378 990	-85,41
EL SALVADOR	300	1 137	278,93	1 428	2 385	67,02
COSTA RICA	46 741	48 801	4,41	143 844	184 419	28,21
HAITI	39 227	879	-97,76	77 537	10 920	-85,92
BARBADOS	6 709	74	-98,90	42 298	659	-98,44

https://www.bps.go.id

TABEL 6. PERKEMBANGAN EKSPOR INDONESIA MENURUT KOMODITI DAN NEGARA TUJUAN
JANUARI-JULI 2019 DAN 2020

KOMODITI / NEGARA TUJUAN	BERAT BERSIH (KG)		PERUB	NILAI FOB (US $)		PERUB
	JAN-JUL 2019	JAN-JUL 2020	%	JAN-JUL 2019	JAN-JUL 2020	%
(1)	(2)	(3)	(4)	(5)	(6)	(7)
ANTIGUA AND BARBUDA	9 256		-100,00	63 182		-100,00
ANGUILLA		1 550	-		13 882	-
ARUBA	85 804	31 261	-63,57	258 698	82 702	-68,03
CAPE VERDE	4 598		-100,00	5 525		-100,00
CAYMAN ISLANDS	10 236	14 137	38,11	63 922	94 254	47,45
DOMINICA	8 560	11 973	39,87	16 462	42 145	156,02
FRENCH GUIANA	7 715	12 510	62,16	38 102	30 460	-20,06
FRENCH POLYNESIA	183 258	131 037	-28,50	892 630	541 860	-39,30
GRENADA	3 618		-100,00	4 910		-100,00
MARTINIQUE	103 354	73 153	-29,22	291 514	212 303	-27,17
NETHERLANDS ANTILLES	177 360	97 462	-45,05	604 219	250 468	-58,55
SAINT LUCIA	4 464	8 687	94,60	30 367	76 666	152,47
TURKS AND CAICOS ISLANDS	14 448	13 419	-7,12	108 831	78 937	-27,47
GUADELOUPE	223 650	180 812	-19,15	766 129	622 466	-18,75
VIRGIN ISLANDS (BRITISH)	31 249	17 303	-44,63	224 840	234 520	4,31
U.S. VIRGIN ISLANDS	9 622	4 140	-56,97	58 179	35 535	-38,92
UNITED KINGDOM	15 580 642	13 017 649	-16,45	30 481 892	26 477 072	-13,14
NETHERLANDS	13 876 215	14 046 590	1,23	41 881 733	45 796 139	9,35
FRANCE	8 953 637	6 783 920	-24,23	20 680 795	17 580 427	-14,99
GERMANY, FED. REP. OF	7 307 111	7 651 737	4,72	28 799 718	31 784 630	10,36
AUSTRIA	410 467	307 284	-25,14	1 564 678	1 312 997	-16,09
BELGIUM	6 675 675	7 516 305	12,59	25 649 375	29 787 150	16,13
SWITZERLAND	38 902	21 510	-44,71	94 969	71 081	-25,15
LUXEMBOURG	16		-100,00	32		-100,00
MONACO		1	-		20	-
DENMARK	1 120 451	1 181 719	5,47	6 156 586	6 444 231	4,67
NORWAY	207 975	162 829	-21,71	1 334 773	931 759	-30,19
SWEDEN	749 322	739 024	-1,37	4 070 012	3 931 600	-3,40
FINLAND	117 903	123 018	4,34	621 141	609 664	-1,85
IRELAND	247 137	148 929	-39,74	1 033 180	665 140	-35,62
ITALY	2 217 026	1 658 768	-25,18	9 998 374	9 796 368	-2,02
SPAIN	2 803 477	2 222 973	-20,71	10 785 583	8 049 629	-25,37
PORTUGAL	257 497	241 009	-6,40	707 925	836 448	18,15
ICELAND	21 358	2 250	-89,47	123 616	6 164	-95,01
GREECE	788 357	593 045	-24,77	2 953 808	2 532 766	-14,25
HUNGARY	5 873	1 524	-74,05	19 057	4 646	-75,62
POLAND	580 619	743 262	28,01	1 511 482	2 913 653	92,77
ROMANIA	57 357	34 734	-39,44	171 283	198 201	15,72
BULGARIA	81 329	90 118	10,81	231 270	243 053	5,09
ALBANIA	27 024	32 068	18,67	92 305	133 079	44,17
AZERBAIJAN	11 612		-100,00	27 472		-100,00
BELARUS	4 001		-100,00	29 057		-100,00
KAZAKHSTAN	140	5 628	3 920,26	162	22 995	14 096,20
UKRAINE	28 785	17 299	-39,90	176 216	101 050	-42,66
LITHUANIA	28 000	33 971	21,33	96 412	176 589	83,16
LATVIA	88 651	196 229	121,35	593 040	1 801 368	203,75
ESTONIA	6 831	4 827	-29,34	41 982	21 304	-49,25
GEORGIA	48 253	21 683	-55,06	244 154	74 900	-69,32
CROATIA	118 192	102 248	-13,49	271 480	212 976	-21,55
MALTA	22 659	23 651	4,38	76 635	79 893	4,25
SLOVAKIA	2 473	1 862	-24,71	7 493	3 807	-49,19
SLOVENIA	208 986	140 388	-32,82	798 069	440 349	-44,82
CZECH REPUBLIC	256 855	50 786	-80,23	869 296	186 706	-78,52
RUSSIA FEDERATION	273 507	196 178	-28,27	1 262 257	1 048 478	-16,94
SERBIA	442	5 360	1 113,22	1 925	18 492	860,64
MONTENEGRO	8 357	22 472	168,90	89 232	64 614	-27,59
FURNITUR DARI ROTAN ATAU BAMBU	**12 558 070**	**12 705 172**	**1,17**	**77 926 906**	**77 500 463**	**-0,55**
JAPAN	1 369 352	1 157 478	-15,47	8 019 942	6 825 616	-14,89
HONG KONG	3 731	2 559	-31,40	36 188	73 906	104,23
KOREA, REPUBLIC OF	66 763	149 261	123,57	434 088	758 246	74,68
TAIWAN	267 623	208 659	-22,03	970 835	775 011	-20,17
CHINA	146 787	113 592	-22,61	773 436	677 448	-12,41
MACAU	210	1 411	571,67	5 730	23 532	310,68
PAPUA NEW GUINEA	85	170	100,00	739	1 245	68,39
THAILAND	41 277	13 625	-66,99	202 479	89 579	-55,76
SINGAPORE	53 442	144 234	169,89	494 561	581 232	17,52
PHILIPPINES	12 676	13 133	3,61	45 829	62 946	37,35
MALAYSIA	56 327	59 045	4,83	174 348	302 275	73,37
CAMBODIA	150	4 033	2 588,45	161	24 075	14 877,32
BRUNEI DARUSSALAM	390	1 042	167,63	650	6 729	935,97
VIET NAM	10 376	239	-97,69	39 653	8 973	-77,37
MALDIVES	22 875	14 583	-36,25	181 737	46 464	-74,43
INDIA	16 164	45 532	181,69	74 793	118 950	59,04
PAKISTAN	574		-100,00	2 216		-100,00
SRI LANKA	3 364	3 007	-10,62	24 163	5 592	-76,86
IRAQ	2 687	2 554	-4,95	10 732	9 100	-15,21
IRAN (ISLAMIC REPUBLIC OF)	1 250		-100,00	4 444		-100,00
SAUDI ARABIA	47 560	36 785	-22,65	127 558	99 431	-22,05

https://www.bps.go.id

TABEL 6. PERKEMBANGAN EKSPOR INDONESIA MENURUT KOMODITI DAN NEGARA TUJUAN
JANUARI-JULI 2019 DAN 2020

KOMODITI / NEGARA TUJUAN	BERAT BERSIH (KG)		PERUB	NILAI FOB (US $)		PERUB
	JAN-JUL 2019	JAN-JUL 2020	%	JAN-JUL 2019	JAN-JUL 2020	%
(1)	(2)	(3)	(4)	(5)	(6)	(7)
ISRAEL	30 228	62 751	107,59	152 555	322 862	111,64
KUWAIT	664	3 054	359,90	10 447	13 434	28,60
JORDAN	562	2 706	381,34	6 076	11 272	85,53
LEBANON	16 223	4 383	-72,98	50 400	35 443	-29,67
OMAN	4 126	4 644	12,57	8 377	12 126	44,74
TURKEY	95 287	97 287	2,10	342 268	321 651	-6,02
UNITED ARAB EMIRATES	75 929	62 075	-18,25	442 398	399 147	-9,78
QATAR	11 277	5 400	-52,11	93 730	24 375	-73,99
BAHRAIN	2 398	650	-72,90	25 886	2 356	-90,90
CYPRUS	11 177	2 430	-78,26	64 150	16 043	-74,99
LIBYAN ARAB JAMAHIRIYA		1 233	-		3 480	-
MOROCCO	563	7 150	1 169,89	6 065	18 355	202,67
TUNISIA	2 974	2 220	-25,36	7 358	8 519	15,78
ALGERIA	2 574		-100,00	9 862		-100,00
SUDAN	4 965	2 145	-56,80	3 380	9 800	189,95
ERITREA	1 983		-100,00	4 747		-100,00
NAMIBIA	355		-100,00	547		-100,00
TANZANIA, UNITED REP. OF	658	1 113	69,12	73	41 224	56 488,18
MADAGASCAR	4	2 624	65 500,00	64	21 567	33 446,31
KENYA	270	9 018	3 240,00	9 452	44 266	368,32
REUNION	8 406	5 853	-30,37	48 894	20 283	-58,52
MOZAMBIQUE	1 130		-100,00	6 169		-100,00
EQUATORIAL GUINEA		10 035	-		11 067	-
ANGOLA	120		-100,00	154		-100,00
CONGO	112		-100,00	859		-100,00
NIGERIA		4 770	-		6 591	-
GABON	668		-100,00	3 547		-100,00
COTE D'IVOIRE	1 410	115	-91,84	9 547	707	-92,60
SENEGAL	98		-100,00	2 130		-100,00
SEYCHELLES	10 792	3 203	-70,32	67 346	44 339	-34,16
DJIBOUTI	702		-100,00	4 071		-100,00
SOUTH AFRICA	71 059	47 993	-32,46	326 223	231 264	-29,11
MAURITIUS	21 759	16 102	-26,00	178 306	78 951	-55,72
AUSTRALIA	670 230	1 194 071	78,16	3 572 584	5 895 959	65,03
NEW ZEALAND	38 498	44 183	14,77	242 935	211 222	-13,05
GUAM	1 131	229	-79,75	2 858	515	-81,98
NEW CALEDONIA	4 792	2 942	-38,60	10 354	13 344	28,88
SAINT VINCENT AND THE GRENADINES	56		-100,00	2 219		-100,00
VANUATU	613		-100,00	1 736		-100,00
WALLIS AND FUTUNA ISLANDS	360	334	-7,22	863	1 135	31,63
AMERICAN SAMOA		66	-		330	-
COOK ISLANDS	30	11 692	38 874,33	10 334	14 337	38,74
FIJI	2 596	3 120	20,18	35 719	25 360	-29,00
MARSHALL ISLANDS		217	-		746	-
SAMOA		210	-		1 600	-
EAST TIMOR	2 261	28 777	1 172,76	3 935	12 275	211,95
UNITED STATES	3 608 752	3 616 569	0,22	31 231 053	32 743 581	4,84
CANADA	66 780	57 803	-13,44	484 691	485 580	0,18
MEXICO	44 052	36 330	-17,53	202 534	235 201	16,13
GUATEMALA	2 310		-100,00	12 457		-100,00
PANAMA	3 444	1 368	-60,27	19 847	10 788	-45,64
CURACAO	45	125	177,78	764	868	13,53
SURINAME	94	412	338,30	1 011	2 563	153,63
CHILE	55 042	55 062	0,04	276 528	377 481	36,51
VENEZUELA		1 345	-		17 101	-
ARGENTINA	18 870	20 579	9,05	64 377	76 616	19,01
BRAZIL	12 357	3 002	-75,71	59 912	4 446	-92,58
COLOMBIA	6 276	8 479	35,11	48 794	68 368	40,11
URUGUAY	9 610	4 730	-50,78	51 618	38 181	-26,03
PARAGUAY	475		-100,00	1 849		-100,00
ECUADOR		2 671	-		19 441	-
PERU	27 503	14 394	-47,66	137 900	71 110	-48,43
BAHAMAS	631	43	-93,15	10 431	958	-90,82
JAMAICA	1 926	393	-79,60	16 219	3 679	-77,32
DOMINICAN REPUBLIC	26 014	4 854	-81,34	387 443	23 513	-93,93
EL SALVADOR	284		-100,00	1 590		-100,00
COSTA RICA	7 722	12 778	65,48	61 517	53 878	-12,42
BARBADOS	902	28	-96,90	11 398	206	-98,19
ARUBA	277	604	117,91	1 880	860	-54,24
CAYMAN ISLANDS	250	391	56,40	554	3 427	519,10
DOMINICA	1 866	3 485	86,76	9 276	6 220	-32,94
FRENCH GUIANA	1 603	476	-70,30	8 413	2 409	-71,36
FRENCH POLYNESIA	31 172	17 581	-43,60	70 553	46 531	-34,05
MARTINIQUE	5 148	3 522	-31,58	11 558	8 465	-26,76
NETHERLANDS ANTILLES	15 886	5 014	-68,44	31 453	13 778	-56,20
GUADELOUPE	4 493	3 211	-28,53	26 362	16 567	-37,16
VIRGIN ISLANDS (BRITISH)	919	366	-60,17	13 327	3 746	-71,89
U.S. VIRGIN ISLANDS	132		-100,00	1 559		-100,00
UNITED KINGDOM	437 393	297 082	-32,08	2 002 366	1 412 591	-29,45

https://www.bps.go.id

TABEL 6. PERKEMBANGAN EKSPOR INDONESIA MENURUT KOMODITI DAN NEGARA TUJUAN
JANUARI-JULI 2019 DAN 2020

KOMODITI / NEGARA TUJUAN	BERAT BERSIH (KG)		PERUB	NILAI FOB (US $)		PERUB
	JAN-JUL 2019	JAN-JUL 2020	%	JAN-JUL 2019	JAN-JUL 2020	%
(1)	(2)	(3)	(4)	(5)	(6)	(7)
NETHERLANDS	808 442	812 624	0,52	2 402 283	2 508 606	4,43
FRANCE	465 364	501 979	7,87	2 446 278	2 365 443	-3,30
GERMANY, FED. REP. OF	545 220	564 588	3,55	2 742 254	2 212 683	-19,31
AUSTRIA	8 858	697	-92,13	40 398	5 694	-85,91
BELGIUM	358 928	461 880	28,68	1 840 557	2 497 632	35,70
SWITZERLAND	137	296	116,50	467	1 717	267,20
DENMARK	342 998	323 005	-5,83	3 333 428	2 785 060	-16,45
NORWAY	8 682	37 795	335,32	72 848	149 588	105,34
SWEDEN	345 007	249 171	-27,78	2 105 502	1 460 109	-30,65
FINLAND	80 309	118 583	47,66	482 550	720 034	49,21
ITALY	401 822	206 892	-48,51	3 075 293	1 495 868	-51,36
SPAIN	324 886	393 644	21,16	2 022 129	2 331 406	15,29
PORTUGAL	36 341	27 439	-24,50	155 376	145 563	-6,32
ICELAND	98		-100,00	1 056		-100,00
GREECE	110 505	79 994	-27,61	530 849	295 529	-44,33
VATICAN CITY STATE	836		-100,00	6 260		-100,00
HUNGARY	56	290	417,86	197	2 793	1 315,39
POLAND	139 457	141 664	1,58	540 759	701 077	29,65
ROMANIA	59 130	62 125	5,06	315 749	225 622	-28,54
BULGARIA	34 185	26 106	-23,63	97 457	74 909	-23,14
ALBANIA	8 192	3 135	-61,73	26 568	11 805	-55,57
KAZAKHSTAN	6 287		-100,00	21 643		-100,00
UKRAINE	50 089	23 571	-52,94	194 333	106 404	-45,25
LITHUANIA	21 274	11 966	-43,75	94 346	41 211	-56,32
LATVIA	128 716	168 959	31,27	402 833	654 543	62,48
ESTONIA		3 412	-		24 784	-
GEORGIA	6 749	16 521	144,80	18 408	66 310	260,23
CROATIA	9 570	16 470	72,10	32 524	68 373	110,22
MALTA	55	356	546,36	810	6 158	660,51
SLOVAKIA	70		-100,00	1 879		-100,00
SLOVENIA	8 383	5 857	-30,13	67 213	64 505	-4,03
CZECH REPUBLIC	2 185	23 583	979,44	13 048	103 801	695,54
RUSSIA FEDERATION	626 681	630 194	0,56	2 182 781	2 248 333	3,00
SERBIA	3 633	3 943	8,56	6 701	10 452	55,97
FURNITUR DARI LOGAM	**8 344 043**	**11 374 242**	**36,32**	**60 675 105**	**65 765 729**	**8,39**
JAPAN	533 595	598 775	12,22	2 849 670	2 718 777	-4,59
HONG KONG	12 804	4 661	-63,60	91 396	28 135	-69,22
KOREA, REPUBLIC OF	64 998	66 332	2,05	479 687	482 256	0,54
TAIWAN	25 354	31 545	24,42	114 627	111 378	-2,83
CHINA	52 749	21 610	-59,03	273 665	111 813	-59,14
MACAU	4 842	28	-99,43	60 059	420	-99,30
PAPUA NEW GUINEA	4 612	24	-99,48	21 358	73	-99,66
THAILAND	89 737	42 945	-52,14	398 454	275 224	-30,93
SINGAPORE	76 139	191 000	150,86	408 302	807 376	97,74
PHILIPPINES	16 322	21 981	34,67	97 594	74 548	-23,61
MALAYSIA	38 561	31 084	-19,39	189 852	153 816	-18,98
CAMBODIA	2 035	384	-81,15	27 792	6 060	-78,19
BRUNEI DARUSSALAM	2 198	1 009	-54,09	3 299	2 089	-36,69
VIET NAM	7 442	22 596	203,62	34 877	67 409	93,28
MALDIVES	51 432	5 609	-89,10	606 457	70 839	-88,32
INDIA	4 149	7 005	68,83	34 399	61 540	78,90
PAKISTAN	164	1 347	721,34	732	2 878	293,05
BANGLADESH	102	2 787	2 632,35	1 780	8 271	364,69
SRI LANKA	1 772	9 575	440,34	17 645	53 338	202,29
IRAN (ISLAMIC REPUBLIC OF)	46	2 013	4 275,65	296	9 792	3 208,11
SAUDI ARABIA	21 957	27 346	24,54	150 292	213 793	42,25
ISRAEL	26 885	26 066	-3,05	228 965	228 318	-0,28
KUWAIT	23 257	17 556	-24,51	73 756	78 067	5,84
JORDAN	9 379	929	-90,09	100 835	11 111	-88,98
LEBANON	9 183	174	-98,10	112 856	3 135	-97,22
OMAN	4 338	60	-98,62	58 750	248	-99,58
TURKEY	37 971	44 273	16,60	334 968	286 318	-14,52
UNITED ARAB EMIRATES	81 664	37 761	-53,76	812 094	411 211	-49,36
QATAR	21 362	22 889	7,15	246 179	272 825	10,82
BAHRAIN	1 942	208	-89,29	34 507	3 578	-89,63
CYPRUS	24 488	22 036	-10,01	132 877	174 852	31,59
EGYPT		230	-		1 904	-
MOROCCO	1 528	2 158	41,21	13 776	17 917	30,06
TUNISIA	240	11 811	4 821,31	2 720	176 182	6 377,29
SUDAN		550	-		300	-
NAMIBIA	716		-100,00	10 630		-100,00
ETHIOPIA	808		-100,00	1 850		-100,00
TANZANIA, UNITED REP. OF	8 074	1 459	-81,93	120 212	44 981	-62,58
MADAGASCAR	810		-100,00	1 311		-100,00
KENYA		30	-		540	-
REUNION	1 549	2 178	40,61	5 941	21 128	255,63
MOZAMBIQUE		60	-		373	-
TOGO	35		-100,00	149		-100,00

https://www.bps.go.id

TABEL 6. PERKEMBANGAN EKSPOR INDONESIA MENURUT KOMODITI DAN NEGARA TUJUAN
JANUARI-JULI 2019 DAN 2020

KOMODITI / NEGARA TUJUAN	BERAT BERSIH (KG)		PERUB	NILAI FOB (US $)		PERUB
	JAN-JUL 2019	JAN-JUL 2020	%	JAN-JUL 2019	JAN-JUL 2020	%
(1)	(2)	(3)	(4)	(5)	(6)	(7)
ANGOLA	2 330	1 173	-49,67	33 118	22 145	-33,13
NIGERIA	2 900		-100,00	22 417		-100,00
GABON	24		-100,00	80		-100,00
COTE D'IVOIRE		974	-		11 333	-
SENEGAL	1 916		-100,00	25 894		-100,00
SEYCHELLES	9 290	3 197	-65,58	130 497	51 721	-60,37
DJIBOUTI		4 249	-		14 584	-
SOUTH AFRICA	50 915	29 166	-42,72	399 298	218 812	-45,20
MAURITIUS	27 566	12 074	-56,20	249 155	112 906	-54,68
RWANDA	206		-100,00	10 439		-100,00
AUSTRALIA	499 072	381 477	-23,56	3 618 343	2 823 559	-21,97
NEW ZEALAND	65 357	42 133	-35,53	586 583	414 283	-29,37
GUAM	420		-100,00	360		-100,00
PALAU		800	-		18 952	-
NEW CALEDONIA	3 240	2 298	-29,06	25 165	21 349	-15,16
VANUATU	275	2 100	663,19	1 168	787	-32,58
COOK ISLANDS	300	943	214,33	2 000	5 981	199,04
FIJI	10 901	496	-95,45	154 676	10 818	-93,01
SOLOMON ISLANDS		15	-		255	-
EAST TIMOR	69 779	134 903	93,33	106 865	175 975	64,67
UNITED STATES	2 954 553	6 316 040	113,77	18 827 073	29 008 894	54,08
CANADA	63 351	41 197	-34,97	477 494	284 891	-40,34
MEXICO	123 743	54 185	-56,21	799 551	641 420	-19,78
GUATEMALA	1 731	374	-78,39	7 226	1 608	-77,75
HONDURAS		181	-		3 471	-
PANAMA	5 918	2 175	-63,25	77 643	25 219	-67,52
CUBA	2 781		-100,00	78 008		-100,00
CURACAO		618	-		8 312	-
CHILE	29 365	18 834	-35,86	256 632	147 576	-42,50
VENEZUELA		3 055	-		32 501	-
ARGENTINA	4 732	160	-96,62	17 015	1 146	-93,27
BRAZIL	4 339	304	-92,99	14 867	748	-94,97
COLOMBIA	1 723	14 088	717,56	27 475	57 484	109,23
URUGUAY	2 587	2 038	-21,23	10 490	8 819	-15,93
PARAGUAY	1 610		-100,00	7 455		-100,00
ECUADOR	765	3 471	353,77	8 915	36 093	304,85
PERU	5 832	2 169	-62,81	71 495	17 046	-76,16
TRINIDAD AND TOBAGO	558		-100,00	7 812		-100,00
BAHAMAS	17	239	1 343,41	85	2 462	2 796,47
JAMAICA	13 570		-100,00	202 570		-100,00
PUERTO RICO		2 538	-		32 480	-
DOMINICAN REPUBLIC	82 283	4 366	-94,69	1 151 811	57 180	-95,04
EL SALVADOR	112	76	-31,99	1 050	150	-85,71
COSTA RICA	1 155	1 090	-5,58	12 514	7 924	-36,68
HAITI	628	547	-12,90	11 170	10 261	-8,14
BARBADOS	2 427		-100,00	14 452		-100,00
ANTIGUA AND BARBUDA	5 041		-100,00	47 820		-100,00
ARUBA	162	1 582	876,54	1 404	38 916	2 671,79
CAYMAN ISLANDS	328	537	63,86	2 905	11 588	298,88
DOMINICA	1 204		-100,00	19 320		-100,00
FRENCH GUIANA	317	56	-82,32	1 819	280	-84,61
FRENCH POLYNESIA	26 004	5 380	-79,31	63 556	61 101	-3,86
MARTINIQUE	6 597	839	-87,28	81 762	9 094	-88,88
NETHERLANDS ANTILLES	2 331	384	-83,51	31 142	2 723	-91,26
GUADELOUPE	4 954	1 142	-76,94	66 224	18 948	-71,39
VIRGIN ISLANDS (BRITISH)		221	-		3 528	-
U.S. VIRGIN ISLANDS	216	398	84,67	3 325	4 582	37,80
UNITED KINGDOM	241 265	203 749	-15,55	2 313 152	2 012 123	-13,01
NETHERLANDS	715 409	827 136	15,62	5 061 222	5 726 945	13,15
FRANCE	246 492	236 318	-4,13	1 547 564	1 368 498	-11,57
GERMANY, FED. REP. OF	347 328	390 557	12,45	4 032 356	4 116 552	2,09
AUSTRIA	2 656	4 547	71,18	26 901	33 381	24,09
BELGIUM	503 142	592 007	17,66	3 813 253	5 156 501	35,23
SWITZERLAND	5 202	4 598	-11,62	13 887	16 531	19,04
DENMARK	161 138	135 139	-16,13	1 362 427	1 146 970	-15,81
NORWAY	42 584	31 342	-26,40	461 084	264 163	-42,71
SWEDEN	113 821	98 610	-13,36	744 072	593 284	-20,27
FINLAND	17 902	18 290	2,16	215 253	185 689	-13,73
IRELAND	6 287	4 585	-27,08	5 823	57 123	880,94
ITALY	61 243	72 948	19,11	627 418	634 918	1,20
SPAIN	343 915	204 292	-40,60	3 101 281	1 555 022	-49,86
PORTUGAL	4 758	5 292	11,21	56 529	30 793	-45,53
ICELAND	7 102	510	-92,82	30 646	396	-98,71
GREECE	76 927	64 094	-16,68	527 900	511 877	-3,04
HUNGARY	20		-100,00	7		-100,00
POLAND	19 343	38 511	99,10	139 886	248 580	77,70
ROMANIA	292	4 720	1 516,42	10 143	50 844	401,27
BULGARIA	2 851	131	-95,41	18 352	817	-95,55
ALBANIA	3 973	27	-99,33	25 229	1 286	-94,90

https://www.bps.go.id

TABEL 6. PERKEMBANGAN EKSPOR INDONESIA MENURUT KOMODITI DAN NEGARA TUJUAN
JANUARI-JULI 2019 DAN 2020

KOMODITI / NEGARA TUJUAN	BERAT BERSIH (KG)		PERUB	NILAI FOB (US $)		PERUB
	JAN-JUL 2019	JAN-JUL 2020	%	JAN-JUL 2019	JAN-JUL 2020	%
(1)	(2)	(3)	(4)	(5)	(6)	(7)
KAZAKHSTAN	6 508	13 660	109,89	15 350	31 625	106,03
UKRAINE	8 227	16 038	94,95	86 971	191 346	120,01
LITHUANIA	2 135	1 051	-50,78	21 477	17 461	-18,70
LATVIA	5 297	8 408	58,75	95 756	145 206	51,64
ESTONIA		561	-		4 203	-
GEORGIA	490	5 665	1 057,29	6 161	58 377	847,56
CROATIA	3 850	502	-86,95	16 786	6 656	-60,35
MALTA	3 528	2 400	-31,97	43 719	31 566	-27,80
SLOVENIA	10 114	6 085	-39,84	103 013	69 751	-32,29
CZECH REPUBLIC	561	5 214	829,34	11 047	41 486	275,54
RUSSIA FEDERATION	18 884	2 836	-84,98	216 322	21 377	-90,12
SERBIA	139	58	-58,09	1 373	1 666	21,33
FURNITUR DARI PLASTIK	**12 193 705**	**8 865 507**	**-27,29**	**46 481 638**	**39 384 069**	**-15,27**
JAPAN	3 779 880	2 291 739	-39,37	10 734 843	5 442 661	-49,30
HONG KONG	35 080	10 258	-70,76	198 706	44 447	-77,63
KOREA, REPUBLIC OF	401 688	260 743	-35,09	692 911	728 331	5,11
TAIWAN	127 175	146 899	15,51	260 124	153 410	-41,02
CHINA	3 326 374	1 134 829	-65,88	7 108 704	1 419 959	-80,03
PAPUA NEW GUINEA	135	22	-83,66	1 274	292	-77,08
THAILAND	14 271	15 713	10,10	154 518	159 750	3,39
SINGAPORE	23 180	17 433	-24,79	135 799	128 417	-5,44
PHILIPPINES	742	3 918	427,72	8 488	6 647	-21,68
MALAYSIA	130 046	37 751	-70,97	264 702	161 762	-38,89
MYANMAR		188	-		200	-
CAMBODIA	149	90	-39,39	1 815	200	-88,98
BRUNEI DARUSSALAM	30	1 248	4 060,00	63	1 118	1 675,31
NEPAL		42	-		127	-
VIET NAM	30 634	8 411	-72,54	148 189	71 985	-51,42
MALDIVES	13 730	2 929	-78,67	104 479	28 982	-72,26
INDIA	13 150	3 548	-73,02	101 822	40 650	-60,08
PAKISTAN	538	517	-3,79	442	530	19,89
SRI LANKA	2 871	3 050	6,22	13 669	19 123	39,90
SAUDI ARABIA	5 676	9 991	76,00	35 735	58 250	63,01
ISRAEL	80 890	41 437	-48,77	192 029	110 199	-42,61
KUWAIT	2 190		-100,00	3 866		-100,00
LEBANON	2 793	125	-95,52	26 361	1 250	-95,26
YEMEN	6 623	10 260	54,92	10 832	10 342	-4,52
OMAN		563	-		3 561	-
TURKEY	88 393	95 832	8,42	426 368	484 730	13,69
UNITED ARAB EMIRATES	31 363	42 522	35,58	288 852	426 683	47,72
QATAR	1 910	4 620	141,85	15 029	33 893	125,53
BAHRAIN	2 605	3 276	25,78	60 249	6 527	-89,17
CYPRUS	11 528	4 709	-59,15	48 048	22 980	-52,17
LIBYAN ARAB JAMAHIRIYA		332	-		517	-
MOROCCO	20	50	150,00	42	126	200,00
SUDAN	376		-100,00	1 782		-100,00
TANZANIA, UNITED REP. OF	7 788	1 487	-80,90	105 456	14 810	-85,96
MADAGASCAR	3 469	1 674	-51,72	10 902	18 949	73,81
REUNION	7 176	4 063	-43,38	46 613	47 487	1,88
GHANA	495	625	26,26	3 550	1 812	-48,97
NIGERIA	780		-100,00	1 653		-100,00
SIERRA LEONE	4 758		-100,00	8 085		-100,00
MALI	179	116	-35,27	41	39	-5,31
BURKINA FASO		14	-		48	-
SEYCHELLES	1 860	246	-86,77	2 675	4 880	82,42
SOUTH AFRICA	18 548	9 184	-50,49	163 455	109 205	-33,19
MAURITIUS	4 497	73	-98,38	24 642	363	-98,53
AUSTRALIA	187 801	192 068	2,27	924 510	1 036 316	12,09
NEW ZEALAND	27 407	11 606	-57,65	101 741	73 938	-27,33
GUAM	1 593	1 000	-37,23	12 245	11 786	-3,75
NEW CALEDONIA	835	1 977	136,77	1 114	6 269	462,93
NORTHERN MARIANA ISLANDS	150		-100,00	657		-100,00
VANUATU	75	2 300	2 966,67	890	1 486	66,95
FIJI	18 293	27 433	49,96	47 971	38 825	-19,06
EAST TIMOR	335 399	215 056	-35,88	202 141	147 108	-27,23
UNITED STATES	894 082	1 887 749	111,14	6 625 866	10 072 567	52,02
CANADA	14 633	16 748	14,45	148 368	144 241	-2,78
MEXICO	26 504	9 163	-65,43	180 097	96 770	-46,27
PANAMA	2 577	185	-92,82	10 129	1 556	-84,64
CHILE	609	2 191	259,68	1 464	24 657	1 584,78
ARGENTINA	390		-100,00	1 660		-100,00
BRAZIL	796	38	-95,23	4 860	1 131	-76,72
COLOMBIA	25 027	1 110	-95,56	50 180	2 358	-95,30
PERU	36	1 463	3 962,64	912	17 466	1 815,16
BAHAMAS	117		-100,00	916		-100,00
JAMAICA	300	173	-42,40	2 636	364	-86,21
DOMINICAN REPUBLIC	15 937	1 576	-90,11	270 952	6 344	-97,66
COSTA RICA	816	155	-81,00	7 502	1 271	-83,06

https://www.bps.go.id

TABEL 6. PERKEMBANGAN EKSPOR INDONESIA MENURUT KOMODITI DAN NEGARA TUJUAN
JANUARI-JULI 2019 DAN 2020

KOMODITI / NEGARA TUJUAN	BERAT BERSIH (KG)		PERUB	NILAI FOB (US $)		PERUB
	JAN-JUL 2019	JAN-JUL 2020	%	JAN-JUL 2019	JAN-JUL 2020	%
(1)	(2)	(3)	(4)	(5)	(6)	(7)
HAITI	596		-100,00	3 537		-100,00
BARBADOS	1 757		-100,00	19 914		-100,00
ANTIGUA AND BARBUDA	396		-100,00	2 251		-100,00
ARUBA	3		-100,00	25		-100,00
DOMINICA	4 874	190	-96,10	98 254	203	-99,79
FRENCH POLYNESIA	3 151	3 497	10,98	5 304	15 637	194,82
MARTINIQUE	70		-100,00	286		-100,00
NETHERLANDS ANTILLES	1 017	2 427	138,62	10 617	19 018	79,12
GUADELOUPE	505	528	4,64	5 428	2 246	-58,63
VIRGIN ISLANDS (BRITISH)	660	850	28,79	3 177	28 074	783,66
UNITED KINGDOM	426 429	387 325	-9,17	2 720 457	2 691 997	-1,05
NETHERLANDS	506 889	621 263	22,56	4 442 184	5 751 772	29,48
FRANCE	207 717	114 838	-44,71	807 423	434 876	-46,14
GERMANY, FED. REP. OF	448 610	405 945	-9,51	3 316 261	3 402 377	2,60
AUSTRIA	18 530	3 782	-79,59	111 410	13 343	-88,02
BELGIUM	237 332	346 468	45,98	1 468 784	2 383 222	62,26
SWITZERLAND	12 763	8 970	-29,72	130 229	91 898	-29,43
DENMARK	3 453	5 402	56,44	31 241	54 521	74,52
NORWAY	5 455	5 214	-4,42	53 292	56 091	5,25
SWEDEN	90 748	72 267	-20,37	622 615	673 695	8,20
FINLAND	4 182	2 590	-38,08	42 013	26 409	-37,14
IRELAND	441	1 858	321,21	2 254	16 857	647,72
ITALY	133 823	92 644	-30,77	604 014	481 836	-20,23
SPAIN	156 664	135 585	-13,46	1 058 576	1 070 176	1,10
PORTUGAL	8 184	5 664	-30,79	83 388	62 108	-25,52
GREECE	22 907	5 817	-74,60	121 096	39 518	-67,37
POLAND	90 395	42 744	-52,71	308 958	159 887	-48,25
ROMANIA	4 433	718	-83,80	22 958	8 334	-63,70
BULGARIA	4 734	4 874	2,95	17 805	10 389	-41,65
ALBANIA	169		-100,00	1 928		-100,00
UKRAINE	11 572	12 773	10,38	121 677	141 492	16,29
LITHUANIA	5 734	9 499	65,65	63 436	95 924	51,21
LATVIA	2 139		-100,00	19 999		-100,00
ESTONIA		753	-		7 552	-
GEORGIA		7 017	-		73 097	-
CROATIA		682	-		4 748	-
MALTA	343		-100,00	2 234		-100,00
SLOVENIA	1 719	5 427	215,75	13 442	34 880	159,48
CZECH REPUBLIC	5	3 718	74 255,00	62	27 876	44 861,29
RUSSIA FEDERATION	38 340	11 662	-69,58	141 484	54 324	-61,60
FURNITUR LAINNYA	**24 984 960**	**62 390 512**	**149,71**	**93 542 235**	**198 910 956**	**112,64**
JAPAN	356 237	479 046	34,47	2 633 854	2 065 769	-21,57
HONG KONG	6 126	3 554	-41,99	48 902	12 241	-74,97
KOREA, REPUBLIC OF	18 752	34 979	86,54	117 675	139 123	18,23
TAIWAN	45 033	42 032	-6,66	234 327	212 447	-9,34
CHINA	1 073 045	814 442	-24,10	860 170	890 093	3,48
MACAU	87		-100,00	2 496		-100,00
PAPUA NEW GUINEA	4 268	4 212	-1,32	12 787	14 484	13,27
THAILAND	1 720 466	808 722	-52,99	5 836 247	2 776 281	-52,43
SINGAPORE	1 279 682	1 643 179	28,41	4 162 443	4 307 685	3,49
PHILIPPINES	73 135	9 083	-87,58	277 189	71 876	-74,07
MALAYSIA	1 734 396	1 432 407	-17,41	7 276 605	4 442 690	-38,95
MYANMAR	3 031	157	-94,82	9 770	820	-91,60
CAMBODIA	3 097	45 118	1 356,71	10 802	160 552	1 386,32
BRUNEI DARUSSALAM	5 879	3 664	-37,67	29 064	5 534	-80,96
VIET NAM	140 066	28 402	-79,72	1 628 178	187 974	-88,45
MALDIVES	18 565	5 674	-69,44	178 179	35 154	-80,27
INDIA	19 228	6 605	-65,65	164 316	37 012	-77,47
PAKISTAN	533 108	21 610	-95,95	3 911 470	156 068	-96,01
BANGLADESH	1 601	1 687	5,43	13 887	13 902	0,11
SRI LANKA	2 867	1 298	-54,72	10 195	8 028	-21,26
AFGHANISTAN	6		-100,00	56		-100,00
SAUDI ARABIA	4 499	2 017	-55,17	65 203	24 682	-62,15
ISRAEL	36	120	232,50	474	1 846	289,54
KUWAIT		763	-		5 124	-
JORDAN	139	153	9,91	2 613	2 515	-3,75
LEBANON	189	65	-65,44	6 619	1 502	-77,31
YEMEN	340	3 000	782,35	1 765	1 477	-16,30
OMAN	13		-100,00	324		-100,00
TURKEY		2 508	-		5 993	-
UNITED ARAB EMIRATES	27 718	20 943	-24,44	122 575	252 362	105,88
QATAR		529	-		7 701	-
CYPRUS	42		-100,00	937		-100,00
EGYPT	2 639	2 242	-15,04	14 610	22 315	52,74
MOROCCO	585	153	-73,85	19 504	1 344	-93,11
TANZANIA, UNITED REP. OF	9		-100,00	53		-100,00
MADAGASCAR	114		-100,00	336		-100,00
KENYA	452	343	-24,08	2 802	2 251	-19,69

https://www.bps.go.id

TABEL 6. PERKEMBANGAN EKSPOR INDONESIA MENURUT KOMODITI DAN NEGARA TUJUAN
JANUARI-JULI 2019 DAN 2020

KOMODITI / NEGARA TUJUAN	BERAT BERSIH (KG)		PERUB	NILAI FOB (US $)		PERUB
	JAN-JUL 2019	JAN-JUL 2020	%	JAN-JUL 2019	JAN-JUL 2020	%
(1)	(2)	(3)	(4)	(5)	(6)	(7)
REUNION	1 884	2 120	12,53	9 468	5 345	-43,55
TOGO	64		-100,00	418		-100,00
CONGO	29		-100,00	276		-100,00
CAMEROON	398		-100,00	8 584		-100,00
NIGERIA	2 039		-100,00	3 673		-100,00
GABON	160		-100,00	170		-100,00
COTE D'IVOIRE		233	-		4 942	-
SENEGAL	14		-100,00	142		-100,00
SEYCHELLES	6 217	525	-91,56	31 609	4 091	-87,06
UGANDA	49	178	263,27	5	408	8 060,00
DJIBOUTI		2 188	-		10 331	-
SOUTH AFRICA	437	664	51,92	4 003	5 018	25,38
COMOROS	2 063		-100,00	6 542		-100,00
MAURITIUS	1 261	826	-34,52	4 951	4 993	0,84
MAYOTTE	25		-100,00	175		-100,00
AUSTRALIA	48 500	50 647	4,43	371 534	363 732	-2,10
NEW ZEALAND	4 552	1 420	-68,80	95 021	7 166	-92,46
GUAM	17	47	173,76	150	960	539,67
NEW CALEDONIA	1 207	564	-53,26	4 682	2 972	-36,52
NORTHERN MARIANA ISLANDS	25		-100,00	725		-100,00
SAINT VINCENT AND THE GRENADINES	220		-100,00	676		-100,00
VANUATU	109	234	114,68	900	1 284	42,68
WALLIS AND FUTUNA ISLANDS	155	44	-71,61	736	101	-86,23
COOK ISLANDS	960	40	-95,83	2 911	1 000	-65,65
FIJI	5 521	43	-99,22	10 397	157	-98,49
SOLOMON ISLANDS		130	-		640	-
EAST TIMOR	574 002	746 221	30,00	712 824	1 119 248	57,02
UNITED STATES	16 211 148	55 436 134	241,96	55 778 563	172 272 984	208,85
CANADA	14 743	1 260	-91,45	98 511	16 630	-83,12
MEXICO	7 985	10 755	34,69	85 419	78 357	-8,27
PANAMA	80		-100,00	200		-100,00
SURINAME		390	-		1 295	-
CHILE	159	2 321	1 359,43	990	24 157	2 339,10
VENEZUELA		581	-		3 553	-
ARGENTINA	813	249	-69,37	18 570	11 124	-40,10
BRAZIL	5 952	3 394	-42,98	48 834	6 882	-85,91
COLOMBIA		1 221	-		9 259	-
BOLIVIA	31		-100,00	477		-100,00
URUGUAY	10		-100,00	46		-100,00
PERU	333	108	-67,53	746	1 662	122,58
DOMINICAN REPUBLIC	3 459		-100,00	37 798		-100,00
COSTA RICA	227	40	-82,38	2 608	280	-89,28
ARUBA	5 487		-100,00	1 069		-100,00
CAYMAN ISLANDS	1 795		-100,00	10 905		-100,00
DOMINICA	262		-100,00	700		-100,00
FRENCH POLYNESIA	3 006	1 588	-47,17	23 951	13 419	-43,97
MARTINIQUE	1 048		-100,00	13 672		-100,00
NETHERLANDS ANTILLES	348		-100,00	3 292		-100,00
TURKS AND CAICOS ISLANDS	191	476	150,03	3 633	8 277	127,82
GUADELOUPE	5 543	4 869	-12,16	19 977	30 640	53,38
U.S. VIRGIN ISLANDS		1	-		19	-
UNITED KINGDOM	160 059	99 320	-37,95	4 671 450	2 853 751	-38,91
NETHERLANDS	155 446	11 330	-92,71	937 172	101 345	-89,19
FRANCE	13 061	14 947	14,43	191 589	162 866	-14,99
GERMANY, FED. REP. OF	100 984	427 123	322,96	1 485 374	4 402 146	196,37
AUSTRIA	6 368	692	-89,14	8 293	605	-92,71
BELGIUM	2 257	1 582	-29,90	15 369	30 762	100,16
SWITZERLAND	491	62	-87,41	3 161	1 130	-64,25
DENMARK	29 688	53 337	79,66	588 794	755 606	28,33
NORWAY	1 710	1 042	-39,07	5 025	9 836	95,76
SWEDEN	1 302	1 409	8,28	15 489	11 046	-28,68
FINLAND	123	3	-97,24	1 407	50	-96,46
ITALY	39 053	31 048	-20,50	117 648	259 190	120,31
SPAIN	49 623	42 177	-15,01	339 660	316 523	-6,81
PORTUGAL	365	819	124,38	2 460	3 407	38,52
ICELAND		890	-		5 056	-
GREECE	2 325	1 577	-32,15	4 603	11 401	147,67
HUNGARY	4		-100,00	7		-100,00
POLAND		80	-		1 200	-
ROMANIA		678	-		200	-
BULGARIA		930	-		5 100	-
UKRAINE	40	53	33,44	348	1 074	208,48
LITHUANIA	201		-100,00	4 655		-100,00
LATVIA		513	-		11 685	-
ESTONIA		16	-		190	-
CROATIA	16		-100,00	144		-100,00
MALTA	400		-100,00	1 560		-100,00
SLOVENIA	2	600	27 797,67	12	3 019	25 060,33
CZECH REPUBLIC	433 467	11 993	-97,23	71 056	84 956	19,56

https://www.bps.go.id

TABEL 6. PERKEMBANGAN EKSPOR INDONESIA MENURUT KOMODITI DAN NEGARA TUJUAN
JANUARI-JULI 2019 DAN 2020

KOMODITI / NEGARA TUJUAN	BERAT BERSIH (KG)		PERUB	NILAI FOB (US $)		PERUB
	JAN-JUL 2019	JAN-JUL 2020	%	JAN-JUL 2019	JAN-JUL 2020	%
(1)	(2)	(3)	(4)	(5)	(6)	(7)
RUSSIA FEDERATION		42	-		925	-
MONTENEGRO		30	-		119	-
BARANG PERHIASAN DAN BARANG BERHARGA	**496 128**	**370 126**	**-25,40**	**1 246 542 853**	**505 202 937**	**-59,47**
JAPAN	5 759	3 406	-40,85	5 465 972	6 341 775	16,02
HONG KONG	40 098	10 241	-74,46	325 198 084	119 894 389	-63,13
KOREA, REPUBLIC OF	333	1 826	449,09	533 047	942 828	76,88
TAIWAN	130	1 280	884,78	3 020	8 794	191,24
CHINA	96 529	65 289	-32,36	1 868 146	1 201 389	-35,69
PAPUA NEW GUINEA		2	-		695	-
THAILAND	3 721	2 094	-43,73	2 877 703	2 536 419	-11,86
SINGAPORE	60 430	57 180	-5,38	405 222 181	98 485 589	-75,70
PHILIPPINES	52	95	81,87	151	1 643 573	1 090 670,41
MALAYSIA	557	92	-83,55	224 015	38 519	-82,81
VIET NAM	97	576	493,51	2 718 767	6 194 448	127,84
MALDIVES	518	298	-42,60	18 283	7 923	-56,66
INDIA	332	32	-90,30	93 629	59 674	-36,27
SRI LANKA	4	20	471,43	235	188	-19,95
SAUDI ARABIA	90	245	172,93	16 482	10 141	-38,47
ISRAEL	95	20	-78,95	171	628	266,10
KUWAIT	25		-100,00	843		-100,00
JORDAN		0	-		969	-
LEBANON	762		-100,00	5 171		-100,00
OMAN	225	1	-99,56	23	1 085	4 618,48
TURKEY	2 856	4 088	43,15	380 005	353 967	-6,85
UNITED ARAB EMIRATES	3 290	1 267	-61,49	108 509 965	50 216 045	-53,72
BAHRAIN	19		-100,00	201		-100,00
CYPRUS	225	96	-57,42	143 426	75 961	-47,04
EGYPT	160	95	-40,63	199	252	26,68
MOROCCO	64	81	26,56	32 240	38 308	18,82
TUNISIA	15		-100,00	532		-100,00
TANZANIA, UNITED REP. OF	40	56	38,75	1 101	2 040	85,29
MADAGASCAR	33		-100,00	216		-100,00
KENYA		1	-		75	-
REUNION	688	428	-37,75	3 519	8 254	134,58
ANGOLA	30		-100,00	54		-100,00
NIGERIA	2		-100,00	446		-100,00
GABON	28		-100,00	149		-100,00
COTE D'IVOIRE	2		-100,00	22		-100,00
SEYCHELLES	836		-100,00	15 730		-100,00
SOUTH AFRICA	1 497	1 974	31,85	28 063	42 725	52,25
MAURITIUS	917	1 152	25,70	14 214	31 825	123,90
MAYOTTE		6	-		93	-
AUSTRALIA	8 361	7 613	-8,95	1 403 192	665 548	-52,57
NEW ZEALAND	656	469	-28,53	59 680	52 532	-11,98
GUAM	946	25	-97,36	16 374	233	-98,58
PALAU	0		-100,00	185		-100,00
NEW CALEDONIA	659	320	-51,40	10 964	8 356	-23,78
SAINT VINCENT AND THE GRENADINES	96		-100,00	807		-100,00
VANUATU	5 699		-100,00	8 238		-100,00
WALLIS AND FUTUNA ISLANDS	49	4	-91,84	278	225	-19,03
COOK ISLANDS	54	337	523,15	486	10 180	1 995,21
FIJI	1 297	715	-44,87	32 164	17 180	-46,59
EAST TIMOR	40	7	-81,29	400	10 039	2 409,75
UNITED STATES	112 240	93 807	-16,42	197 525 248	191 195 123	-3,20
CANADA	10 346	6 820	-34,08	502 651	287 338	-42,84
MEXICO	13 062	7 250	-44,50	651 965	665 381	2,06
PANAMA	20	72	268,81	311 492	598	-99,81
CHILE	1 004	665	-33,74	7 257	1 652	-77,23
VENEZUELA		275	-		2 720	-
ARGENTINA	169		-100,00	713		-100,00
BRAZIL	1 814	4 616	154,52	230 507	169 451	-26,49
COLOMBIA	1 176	97	-91,75	956	1 595	66,85
URUGUAY	15	145	866,67	2 292	309	-86,52
PERU	537		-100,00	1 953		-100,00
JAMAICA		572	-		1 473	-
PUERTO RICO	547	295	-46,07	3 918	3 050	-22,14
BELIZE	20		-100,00	584		-100,00
DOMINICAN REPUBLIC	2 281	36	-98,40	108 828	30 682	-71,81
COSTA RICA	1 178	402	-65,87	14 208	7 545	-46,89
BARBADOS		5	-		31	-
BERMUDA		124	-		1 376	-
CAPE VERDE	27	142	435,85	1 557	10 207	555,72
FRENCH POLYNESIA	82	59	-27,78	1 438	285	-80,19
MARTINIQUE	489	102	-79,14	6 544	410	-93,73
NETHERLANDS ANTILLES	2 163	42	-98,06	42 644	4 224	-90,09
SAINT LUCIA	45		-100,00	4 408		-100,00
GUADELOUPE	1 395	441	-68,38	5 774	5 372	-6,96

https://www.bps.go.id

TABEL 6. PERKEMBANGAN EKSPOR INDONESIA MENURUT KOMODITI DAN NEGARA TUJUAN
JANUARI-JULI 2019 DAN 2020

KOMODITI / NEGARA TUJUAN	BERAT BERSIH (KG)		PERUB	NILAI FOB (US $)		PERUB
	JAN-JUL 2019	JAN-JUL 2020	%	JAN-JUL 2019	JAN-JUL 2020	%
(1)	(2)	(3)	(4)	(5)	(6)	(7)
SAINT KITTS AND NEVIS	2 716	33	-98,78	32 775	1 122	-96,58
VIRGIN ISLANDS (BRITISH)	6		-100,00	519		-100,00
UNITED KINGDOM	11 534	8 451	-26,73	2 040 989	2 752 010	34,84
NETHERLANDS	10 168	12 486	22,79	1 113 075	971 045	-12,76
FRANCE	15 627	14 568	-6,78	1 139 375	1 128 121	-0,99
GERMANY, FED. REP. OF	12 936	11 039	-14,66	3 925 789	4 195 431	6,87
AUSTRIA	96	249	157,88	6 490	19 909	206,78
BELGIUM	1 346	2 378	76,74	61 491	39 938	-35,05
SWITZERLAND	4 534	175	-96,14	175 823 851	6 242 541	-96,45
DENMARK	2 551	770	-69,83	170 712	95 426	-44,10
NORWAY	62	60	-3,76	77	67 378	87 803,20
SWEDEN	63	4	-93,69	21 225	2 048	-90,35
FINLAND	7	6	-5,33	7 408	5 023	-32,19
IRELAND	346	120	-65,32	10 751	5 962	-44,55
ITALY	10 367	9 587	-7,53	6 679 583	7 427 427	11,20
SPAIN	21 815	21 800	-0,07	417 198	363 207	-12,94
PORTUGAL	1 464	1 535	4,85	51 474	41 848	-18,70
GREECE	9 368	6 483	-30,80	185 503	203 219	9,55
HUNGARY	1 791	155	-91,35	6 258	205	-96,72
POLAND	634	523	-17,43	319 732	173 648	-45,69
ROMANIA	33	3	-90,65	14 958	7 144	-52,24
BULGARIA		280	-		929	-
UKRAINE		8	-		129	-
LITHUANIA	3	297	11 780,00	78	7 755	9 823,92
ESTONIA	429	8	-98,14	40	116	193,71
CROATIA	180	431	139,17	8 014	13 775	71,90
MALTA	811	431	-46,92	164 415	123 143	-25,10
SLOVAKIA		9	-		991	-
SLOVENIA	200	309	54,15	4 243	6 806	60,42
CZECH REPUBLIC	121	214	76,86	3 088	6 194	100,61
RUSSIA FEDERATION	1	315	62 920,00	34	8 759	25 303,74
MONTENEGRO		3	-		2	-
INSTRUMEN ALAT MUSIK	**33 231 404**	**23 690 107**	**-28,71**	**347 556 403**	**282 177 302**	**-18,81**
JAPAN	5 700 236	4 212 661	-26,10	57 277 849	45 700 014	-20,21
HONG KONG	66 398	43 453	-34,56	879 241	491 961	-44,05
KOREA, REPUBLIC OF	1 099 766	839 967	-23,62	12 172 808	10 396 108	-14,60
TAIWAN	203 485	191 685	-5,80	1 703 075	1 441 186	-15,38
CHINA	9 484 517	4 568 559	-51,83	62 598 343	36 285 376	-42,03
MONGOLIA	0		-100,00	66		-100,00
PAPUA NEW GUINEA	100		-100,00	296		-100,00
THAILAND	200 677	117 800	-41,30	2 213 748	1 807 534	-18,35
SINGAPORE	65 875	51 603	-21,67	963 442	906 205	-5,94
PHILIPPINES	22 457	18 840	-16,11	498 573	300 474	-39,73
MALAYSIA	1 129 767	825 606	-26,92	11 545 374	8 728 230	-24,40
MYANMAR	2 082	701	-66,31	49 948	10 274	-79,43
CAMBODIA	1 436	1 325	-7,69	31 841	24 716	-22,38
BRUNEI DARUSSALAM	20		-100,00	110		-100,00
NEPAL	0		-100,00	1		-100,00
VIET NAM	98 390	76 683	-22,06	800 463	681 189	-14,90
MALDIVES	225	42	-81,33	869	203	-76,70
INDIA	148 878	72 289	-51,44	2 381 722	1 171 823	-50,80
SRI LANKA	155	158	1,79	2 937	3 623	23,36
SAUDI ARABIA	3 061		-100,00	57 087		-100,00
ISRAEL	27 202	16 480	-39,41	337 245	350 926	4,06
KUWAIT	2 869	2 837	-1,11	23 856	44 518	86,61
JORDAN	5 146	2 338	-54,57	44 298	20 776	-53,10
LEBANON	2 845		-100,00	19 693		-100,00
OMAN	1 655		-100,00	13 820		-100,00
SYRIA ARAB REPUBLIC		1 116	-		11 358	-
TURKEY	146 251	161 381	10,35	1 332 960	1 766 400	32,52
UNITED ARAB EMIRATES	479 281	399 342	-16,68	4 938 722	4 254 779	-13,85
QATAR	1	40	5 196,99	75	480	538,44
BAHRAIN		135	-		6 097	-
CYPRUS	9 023	3 819	-57,67	89 448	36 846	-58,81
MOROCCO		498	-		11 887	-
KENYA		16	-		890	-
REUNION	265	463	74,63	7 023	10 653	51,67
GHANA		181	-		3 700	-
CAMEROON	3 869		-100,00	38 712		-100,00
SOUTH AFRICA	18 378	9 563	-47,96	299 990	161 316	-46,23
MAURITIUS	756	308	-59,22	9 541	2 568	-73,08
AUSTRALIA	607 294	455 473	-25,00	6 868 463	5 309 930	-22,69
NEW ZEALAND	27 216	36 169	32,90	373 217	452 027	21,12
GUAM	0		-100,00	11		-100,00
NEW CALEDONIA	407		-100,00	8 040		-100,00
VANUATU	0		-100,00	228		-100,00
COOK ISLANDS		13	-		425	-
FIJI	3 251	2 110	-35,10	18 756	11 348	-39,50

https://www.bps.go.id

TABEL 6. PERKEMBANGAN EKSPOR INDONESIA MENURUT KOMODITI DAN NEGARA TUJUAN
JANUARI-JULI 2019 DAN 2020

KOMODITI / NEGARA TUJUAN	BERAT BERSIH (KG)		PERUB	NILAI FOB (US $)		PERUB
	JAN-JUL 2019	JAN-JUL 2020	%	JAN-JUL 2019	JAN-JUL 2020	%
(1)	(2)	(3)	(4)	(5)	(6)	(7)
SAMOA	0		-100,00	9		-100,00
EAST TIMOR	12 902	61 079	373,42	471 948	1 236 135	161,92
UNITED STATES	5 413 136	4 588 371	-15,24	80 659 769	73 171 821	-9,28
CANADA	551 812	385 484	-30,14	5 948 553	4 665 552	-21,57
MEXICO	150 426	95 545	-36,48	2 032 430	1 293 822	-36,34
GUATEMALA	8 115	10 682	31,64	208 327	203 139	-2,49
PANAMA	55 512	49 680	-10,51	653 014	832 784	27,53
SURINAME	1 148		-100,00	439		-100,00
CHILE	23 442	25 094	7,05	340 845	395 077	15,91
ARGENTINA	16 203	9 768	-39,72	296 920	165 244	-44,35
BRAZIL	136 676	97 752	-28,48	1 506 408	1 048 007	-30,43
COLOMBIA	8 475	9 086	7,20	138 712	121 805	-12,19
BOLIVIA	5 881		-100,00	53 149		-100,00
URUGUAY	2 165	3 233	49,33	48 900	83 773	71,32
PARAGUAY	776	3 450	344,61	6 142	24 165	293,43
ECUADOR	6 606	5 715	-13,49	124 282	98 279	-20,92
PERU	3 973	6 033	51,86	69 697	117 228	68,20
DOMINICAN REPUBLIC	7 699		-100,00	17 789		-100,00
EL SALVADOR		2 076	-		23 042	-
COSTA RICA		1 759	-		46 477	-
CAYMAN ISLANDS	437		-100,00	3 961		-100,00
FRENCH POLYNESIA	1	1	120,09	244	168	-31,11
GUADELOUPE		7	-		2 214	-
UNITED KINGDOM	889 752	764 329	-14,10	11 497 119	10 053 927	-12,55
NETHERLANDS	946 949	1 159 821	22,48	14 400 536	16 061 892	11,54
FRANCE	1 018 892	771 298	-24,30	11 576 120	8 688 410	-24,95
GERMANY, FED. REP. OF	3 471 541	2 574 391	-25,84	37 391 851	29 933 548	-19,95
AUSTRIA		1 936	-		11 388	-
BELGIUM	40 832	19 266	-52,82	423 619	202 370	-52,23
SWITZERLAND	5 123	4 077	-20,43	155 819	134 292	-13,82
DENMARK	35 848	46 417	29,48	489 666	648 451	32,43
NORWAY	6 949	14 532	109,12	78 366	194 287	147,92
SWEDEN	43 221	16 553	-61,70	945 273	531 931	-43,73
FINLAND	15 881	23 549	48,28	302 607	328 887	8,68
IRELAND	1 153	1 182	2,52	38 795	27 732	-28,52
ITALY	72 721	27 572	-62,08	1 341 259	446 610	-66,70
SPAIN	98 731	178 064	80,35	1 553 220	2 933 006	88,83
PORTUGAL	11 565	11 673	0,93	135 230	141 405	4,57
GREECE	149	2 673	1 692,55	4 683	62 528	1 235,10
HUNGARY	8 938	3 313	-62,94	210 750	86 262	-59,07
POLAND	32 646	32 812	0,51	509 539	442 003	-13,25
ROMANIA	1 776	1 044	-41,22	46 623	27 865	-40,23
BULGARIA	655	654	-0,15	17 867	19 013	6,41
ARMENIA		2 427	-		25 826	-
AZERBAIJAN	1 791	3 709	107,10	19 295	53 592	177,75
BELARUS	3 461	6 075	75,54	64 680	117 101	81,05
KAZAKHSTAN	12 992	6 441	-50,42	130 851	78 833	-39,75
MOLDOVA, REPUBLIC OF		2	-		7	-
UKRAINE	18 756	19 208	2,41	336 926	325 320	-3,44
LITHUANIA	1 379	1 142	-17,18	15 478	27 033	74,66
LATVIA	16 811	21 979	30,74	272 564	252 298	-7,44
CROATIA	8 296	5 971	-28,03	122 714	113 982	-7,12
BOSNIA AND HERZEGOVINA	820	752	-8,26	30 051	30 186	0,45
SLOVAKIA	6 484	2 955	-54,43	135 874	57 619	-57,59
SLOVENIA	9 309	14 928	60,35	198 260	271 533	36,96
CZECH REPUBLIC	1 887	7 538	299,36	48 774	93 836	92,39
RUSSIA FEDERATION	477 476	473 355	-0,86	4 878 566	5 819 756	19,29
BARANG INDUSTRI KERAJINAN	**46 988 062**	**53 358 848**	**13,56**	**364 576 691**	**337 195 825**	**-7,51**
JAPAN	2 129 619	736 968	-65,39	9 033 347	8 235 880	-8,83
HONG KONG	149 545	122 937	-17,79	3 016 905	2 714 332	-10,03
KOREA, DEM. PEOPLE'S REP.		3	-		196	-
KOREA, REPUBLIC OF	931 966	856 899	-8,05	12 817 601	10 817 040	-15,61
TAIWAN	396 764	344 758	-13,11	2 672 729	2 048 586	-23,35
CHINA	1 783 220	2 329 034	30,61	7 764 430	7 290 661	-6,10
MONGOLIA	5 501	4 789	-12,95	59 801	60 493	1,16
MACAU	253	124	-50,95	12 981	6 121	-52,85
PAPUA NEW GUINEA	11 215	15 994	42,61	20 000	74 036	270,17
THAILAND	681 780	417 306	-38,79	4 100 106	2 504 255	-38,92
SINGAPORE	291 247	233 430	-19,85	3 879 902	5 547 684	42,99
PHILIPPINES	693 019	487 910	-29,60	3 528 026	1 858 038	-47,33
MALAYSIA	874 365	965 935	10,47	48 598 634	65 331 341	34,43
MYANMAR	19 142	54 139	182,83	456 243	288 729	-36,72
CAMBODIA	4 003	8 994	124,70	118 432	102 034	-13,85
BRUNEI DARUSSALAM	11 901	6 237	-47,59	204 687	99 117	-51,58
LAO PEOPLE'S DEM. REP.	138	139	0,34	6 271	9 208	46,84
NEPAL	75 094	150 032	99,79	21 584	35 912	66,38
BHUTAN	1	20	1 271,26	315	1 493	373,87
VIET NAM	912 988	748 895	-17,97	5 785 835	4 294 954	-25,77

https://www.bps.go.id

TABEL 6. PERKEMBANGAN EKSPOR INDONESIA MENURUT KOMODITI DAN NEGARA TUJUAN
JANUARI-JULI 2019 DAN 2020

KOMODITI / NEGARA TUJUAN	BERAT BERSIH (KG)		PERUB	NILAI FOB (US $)		PERUB
	JAN-JUL 2019	JAN-JUL 2020	%	JAN-JUL 2019	JAN-JUL 2020	%
(1)	(2)	(3)	(4)	(5)	(6)	(7)
MALDIVES	14 198	3 803	-73,21	138 889	47 265	-65,97
INDIA	3 972 146	11 187 159	181,64	3 353 297	4 803 874	43,26
PAKISTAN	17 093 949	20 161 333	17,94	7 306 895	8 859 031	21,24
BANGLADESH	2 066 645	1 715 629	-16,98	12 792 406	11 027 365	-13,80
SRI LANKA	161 363	98 294	-39,09	1 102 458	621 138	-43,66
AFGHANISTAN	103 850	477 846	360,13	74 095	196 759	165,55
IRAQ	3 926	8 418	114,44	48 147	59 090	22,73
IRAN (ISLAMIC REPUBLIC OF)	1 396	1 775	27,19	21 680	22 522	3,88
SAUDI ARABIA	42 894	46 276	7,88	953 841	810 052	-15,07
ISRAEL	20 425	7 302	-64,25	377 010	138 069	-63,38
KUWAIT	7 518	2 019	-73,15	238 735	61 846	-74,09
JORDAN	3 617	8 314	129,86	81 782	70 192	-14,17
LEBANON	2 898	532	-81,65	116 877	28 990	-75,20
YEMEN	10 238	9 199	-10,15	111 844	89 185	-20,26
OMAN	2 310	3 042	31,68	79 072	83 060	5,04
SYRIA ARAB REPUBLIC	4	24 396	687 311,38	905	137 892	15 133,94
TURKEY	509 655	627 608	23,14	4 068 587	3 271 723	-19,59
UNITED ARAB EMIRATES	121 113	86 386	-28,67	1 453 548	920 523	-36,67
QATAR	4 911	883	-82,01	73 136	35 575	-51,36
BAHRAIN	1 399	610	-56,38	63 872	22 889	-64,16
CYPRUS	93	204	120,39	11 150	10 434	-6,42
EGYPT	53 750	27 007	-49,75	557 150	190 602	-65,79
LIBYAN ARAB JAMAHIRIYA	22	5	-76,26	315	2 078	560,27
MOROCCO	23 002	10 308	-55,19	195 105	96 263	-50,66
TUNISIA	13 665	126	-99,08	64 197	7 239	-88,72
ALGERIA	725	63	-91,30	7 936	4 486	-43,47
SUDAN	42 188	49 680	17,76	110 457	109 708	-0,68
ERITREA	0		-100,00	35		-100,00
NAMIBIA	25	6	-75,16	1 030	230	-77,65
ETHIOPIA	73 045	55 856	-23,53	38 500	32 784	-14,85
TANZANIA, UNITED REP. OF	484	2 297	374,23	5 289	14 487	173,90
MADAGASCAR	4 409	1 359	-69,17	38 442	14 884	-61,28
SOMALIA	12	266	2 074,77	375	3 515	838,32
KENYA	5 798	2 934	-49,40	104 277	22 633	-78,30
REUNION	6 346	5 008	-21,08	17 718	13 283	-25,03
MOZAMBIQUE	9	22	140,41	647	1 686	160,77
BOTSWANA	1	2	14,07	525	530	0,89
EQUATORIAL GUINEA	1 176		-100,00	12 337		-100,00
TOGO	7	1	-85,49	563	14	-97,59
GHANA	12 371	9 044	-26,89	273 610	249 753	-8,72
LIBERIA	87	66	-23,78	2 484	1 874	-24,57
GUINEA	3		-100,00	2 447		-100,00
ANGOLA	45	27	-40,70	924	4 104	343,92
CONGO	214	213	-0,29	383	561	46,52
CAMEROON	60	30	-49,36	3 102	1 158	-62,66
NIGERIA	2 171	19 074	778,47	40 087	351 395	776,58
SIERRA LEONE	15	7	-51,37	333	248	-25,64
GABON	36	2	-94,79	982	295	-69,99
COTE D'IVOIRE	3 824	2 401	-37,21	51 965	90 772	74,68
SENEGAL	757	39	-94,87	3 039	3 494	14,98
MAURITANIA		0	-		6	-
MALI	6	1	-89,01	939	252	-73,14
BENIN	8 332		-100,00	78 076		-100,00
BURKINA FASO	11	7	-29,43	2 780	2 329	-16,23
GAMBIA	44	115	163,29	1 698	2 172	27,92
SEYCHELLES	1 929	689	-64,31	26 056	6 967	-73,26
UGANDA	141	65	-53,95	4 276	714	-83,30
CENTRAL AFRICAN REPUBLIC	19	4	-79,75	78	157	100,51
NIGER	0	0	1 000,00	6	80	1 147,28
DJIBOUTI	10	26 545	260 626,60	186	53 459	28 624,47
SAO TOME AND PRINCIPE	196		-100,00	1 613		-100,00
SWAZILAND	101 069	83 373	-17,51	736 638	645 241	-12,41
SOUTH AFRICA	101 038	42 728	-57,71	827 360	368 115	-55,51
ZIMBABWE	21	5	-78,75	648	329	-49,20
ZAMBIA	15	76	414,15	1 659	1 603	-3,35
MALAWI	2	16	764,79	192	641	234,22
MAURITIUS	38 679	42 694	10,38	184 296	123 195	-33,15
RWANDA	2	1	-67,28	637	233	-63,39
MAYOTTE	557	575	3,33	5 779	6 989	20,93
DEMOCRATIC REP. OF THE CONGO	125	4	-96,85	7 606	157	-97,94
AUSTRALIA	406 257	367 406	-9,56	5 264 719	4 545 277	-13,67
NEW ZEALAND	37 575	34 466	-8,27	387 322	339 955	-12,23
GUAM	465	3 061	558,23	6 582	13 964	112,16
PALAU		6	-		277	-
NAURU	0		-100,00	6		-100,00
NEW CALEDONIA	7 532	4 326	-42,57	21 414	15 008	-29,91
NORTHERN MARIANA ISLANDS	138	874	531,29	6 147	6 752	9,83
SAINT VINCENT AND THE GRENADINES	26		-100,00	143		-100,00
VANUATU	1 384	1 114	-19,50	2 136	2 996	40,26

https://www.bps.go.id

TABEL 6. PERKEMBANGAN EKSPOR INDONESIA MENURUT KOMODITI DAN NEGARA TUJUAN
JANUARI-JULI 2019 DAN 2020

KOMODITI / NEGARA TUJUAN	BERAT BERSIH (KG)		PERUB	NILAI FOB (US $)		PERUB
	JAN-JUL 2019	JAN-JUL 2020	%	JAN-JUL 2019	JAN-JUL 2020	%
(1)	(2)	(3)	(4)	(5)	(6)	(7)
AMERICAN SAMOA	22	16	-26,35	3 488	2 100	-39,79
COOK ISLANDS	959	52	-94,57	16 521	3 727	-77,44
FIJI	3 833	564	-85,29	57 682	6 880	-88,07
KIRIBATI	3 706	9	-99,75	1 958	795	-59,41
SAMOA	8	0	-99,79	335	6	-98,10
SOLOMON ISLANDS	30	1 209	3 961,06	1 514	5 457	260,38
TONGA	3	0	-99,51	86	6	-92,68
TUVALU	4		-100,00	367		-100,00
EAST TIMOR	120 150	90 386	-24,77	197 831	203 945	3,09
UNITED STATES	9 204 633	8 040 913	-12,64	167 353 036	138 917 774	-16,99
CANADA	179 359	82 222	-54,16	2 818 909	2 366 103	-16,06
MEXICO	133 047	71 505	-46,26	1 663 574	1 228 685	-26,14
GUATEMALA	2	2	10,26	255	139	-45,51
HONDURAS	16	353	2 094,35	1 118	7 159	540,33
NICARAGUA	45	54	19,11	4 889	1 860	-61,95
PANAMA	7 205	832	-88,45	198 345	9 323	-95,30
CUBA	55	6	-88,51	1 966	888	-54,82
CURACAO	65		-100,00	364		-100,00
SURINAME	5 918	956	-83,84	67 439	6 046	-91,04
CHILE	39 053	35 018	-10,33	314 351	332 479	5,77
VENEZUELA	7	17	153,44	788	828	5,07
ARGENTINA	68 149	78 462	15,13	326 210	433 986	33,04
BRAZIL	117 472	94 782	-19,32	1 764 381	1 308 775	-25,82
COLOMBIA	28 929	26 238	-9,30	1 238 787	1 203 490	-2,85
BOLIVIA	8	0	-97,06	561	16	-97,09
URUGUAY	1 734	15	-99,14	10 712	1 296	-87,90
PARAGUAY	942	1 637	73,83	98 722	109 952	11,37
ECUADOR	390	3 346	759,00	37 024	28 851	-22,08
PERU	27 307	10 379	-61,99	165 874	103 493	-37,61
GUYANA	1	0	-80,08	579	125	-78,40
TRINIDAD AND TOBAGO	6 945	524	-92,46	44 092	21 384	-51,50
BAHAMAS	1 679	314	-81,27	13 685	777	-94,32
JAMAICA	122	0	-99,59	1 084	261	-75,94
PUERTO RICO	9 533	8 868	-6,97	80 453	61 699	-23,31
BELIZE	3 120	2	-99,95	8 022	66	-99,18
DOMINICAN REPUBLIC	1 147	1 446	26,13	15 982	26 053	63,02
EL SALVADOR	79 008	34 713	-56,06	421 095	218 825	-48,03
COSTA RICA	2 208	550	-75,09	6 012	4 394	-26,92
BARBADOS	5	3	-34,30	1 246	301	-75,85
ANTIGUA AND BARBUDA	180		-100,00	1 598		-100,00
ANGUILLA	0		-100,00	1		-100,00
ARUBA	0	231	159 031,03	152	578	280,91
BERMUDA	138	1 746	1 164,98	9 553	8 946	-6,35
CAPE VERDE	0	1	321,33	86	436	406,15
CAYMAN ISLANDS	17	2	-89,37	662	382	-42,29
DOMINICA	1		-100,00	554		-100,00
FRENCH GUIANA	719	1	-99,84	2 201	1 388	-36,93
FRENCH POLYNESIA	872	6 997	702,45	15 940	13 973	-12,34
GRENADA	1		-100,00	183		-100,00
MARTINIQUE	448	383	-14,51	2 641	3 887	47,19
NETHERLANDS ANTILLES	3 386	96	-97,17	26 172	1 566	-94,02
SAINT LUCIA	205	20	-90,12	232	64	-72,22
TURKS AND CAICOS ISLANDS		0	-		19	-
GUADELOUPE	999	1 393	39,51	8 326	12 408	49,02
SAINT KITTS AND NEVIS	8		-100,00	366		-100,00
MONTSERRAT	41		-100,00	630		-100,00
VIRGIN ISLANDS (BRITISH)	215	195	-8,93	4 810	2 906	-39,58
U.S. VIRGIN ISLANDS	24	5	-79,52	5 117	1 282	-74,94
UNITED KINGDOM	751 399	338 010	-55,02	12 228 083	8 642 642	-29,32
NETHERLANDS	222 122	170 398	-23,29	2 550 300	2 220 693	-12,92
FRANCE	329 285	220 270	-33,11	3 444 288	2 660 864	-22,75
GERMANY, FED. REP. OF	483 976	307 454	-36,47	12 147 891	10 609 051	-12,67
AUSTRIA	27 291	81 650	199,18	273 892	504 585	84,23
BELGIUM	23 649	23 930	1,19	363 684	314 352	-13,56
SWITZERLAND	8 491	3 454	-59,33	419 309	354 030	-15,57
LUXEMBOURG	133	65	-50,93	8 780	11 453	30,45
GIBRALTAR	6	16	162,02	803	2 222	176,92
MONACO	260	0	-99,84	17 607	539	-96,94
DENMARK	23 279	43 332	86,15	1 512 424	5 909 679	290,74
NORWAY	10 031	3 799	-62,13	170 040	112 931	-33,59
SWEDEN	12 044	15 262	26,72	476 684	568 920	19,35
FINLAND	13 548	8 060	-40,51	542 980	455 783	-16,06
IRELAND	13 831	8 564	-38,08	674 591	388 888	-42,35
ITALY	235 658	210 343	-10,74	2 808 777	2 071 844	-26,24
SPAIN	242 199	156 150	-35,53	1 289 555	903 426	-29,94
PORTUGAL	134 312	130 919	-2,53	922 378	888 628	-3,66
ICELAND	261	82	-68,70	5 969	6 923	15,98
GREECE	9 065	21 263	134,56	95 783	187 738	96,00
VATICAN CITY STATE	0	5	3 403,79	17	717	4 162,60

https://www.bpsbgo.id

TABEL 6. PERKEMBANGAN EKSPOR INDONESIA MENURUT KOMODITI DAN NEGARA TUJUAN
JANUARI-JULI 2019 DAN 2020

KOMODITI / NEGARA TUJUAN	BERAT BERSIH (KG)		PERUB	NILAI FOB (US $)		PERUB
	JAN-JUL 2019	JAN-JUL 2020	%	JAN-JUL 2019	JAN-JUL 2020	%
(1)	(2)	(3)	(4)	(5)	(6)	(7)
ANDORRA	1		-100,00	417		-100,00
LIECHTENSTEIN	2	3	65,36	426	1 094	156,86
HUNGARY	15 913	2 559	-83,92	148 006	62 154	-58,01
POLAND	212 996	190 310	-10,65	1 479 084	1 336 341	-9,65
ROMANIA	23 752	11 016	-53,62	369 180	211 679	-42,66
BULGARIA	960	214	-77,70	21 320	12 140	-43,06
ALBANIA	216	438	103,19	4 528	4 109	-9,27
ARMENIA	110	20	-81,87	9 210	2 645	-71,28
AZERBAIJAN	95	46	-50,96	4 402	3 090	-29,81
BELARUS	50	12	-76,37	5 435	3 747	-31,06
KAZAKHSTAN	286	82	-71,48	17 208	12 264	-28,73
KYRGYZSTAN	3 432	16	-99,54	60 481	1 569	-97,41
MOLDOVA, REPUBLIC OF	117	210	79,66	12 489	21 660	73,43
TAJIKISTAN	2		-100,00	382		-100,00
TURKMENISTAN	1 874		-100,00	14 513		-100,00
UKRAINE	561	286	-49,08	54 068	41 146	-23,90
UZBEKISTAN	169	47	-72,15	9 420	7 560	-19,75
LITHUANIA	335	425	26,79	17 263	10 615	-38,51
LATVIA	129	683	429,76	15 079	13 646	-9,50
ESTONIA	1 876	157	-91,63	25 077	9 299	-62,92
GEORGIA	4 181	6	-99,86	120 043	1 212	-98,99
CROATIA	1 137	377	-66,84	24 050	34 150	41,99
BOSNIA AND HERZEGOVINA	11	8	-30,99	1 805	1 000	-44,63
MALTA	187	582	211,51	32 146	22 842	-28,94
SLOVAKIA	662	275	-58,54	75 006	37 386	-50,16
SLOVENIA	8 538	7 996	-6,35	52 717	69 512	31,86
CZECH REPUBLIC	18 277	28 267	54,66	573 895	1 249 167	117,66
SOUTH GEORGIA AND THE SOUTH SA		1	-		364	-
REP. OF MACEDONIA	0	5	1 103,46	174	648	272,55
FAEROE ISLANDS	2		-100,00	895		-100,00
RUSSIA FEDERATION	27 792	24 437	-12,07	601 771	474 467	-21,15
SERBIA	3 332	1 314	-60,55	183 346	75 496	-58,82
MONTENEGRO	19	2	-89,67	693	216	-68,83
GUERNSEY	0	0	10,22	37	93	150,87
JERSEY	3	1	-74,86	422	298	-29,31
MAINAN ANAK-ANAK	**14 405 799**	**16 557 049**	**14,93**	**187 299 224**	**184 876 524**	**-1,29**
JAPAN	308 744	405 575	31,36	4 793 068	5 323 904	11,08
HONG KONG	165 930	151 011	-8,99	1 961 122	1 380 719	-29,60
KOREA, REPUBLIC OF	19 729	44 377	124,94	305 990	719 915	135,27
TAIWAN	5 768	2 423	-58,00	26 156	30 802	17,76
CHINA	800 812	936 149	16,90	8 414 666	8 483 559	0,82
PAPUA NEW GUINEA	718		-100,00	3 389		-100,00
THAILAND	964	826	-14,30	23 042	13 950	-39,46
SINGAPORE	482 872	398 018	-17,57	30 341 718	26 169 370	-13,75
PHILIPPINES	30	379	1 174,58	784	6 888	779,09
MALAYSIA	46 886	77 866	66,07	996 974	1 147 630	15,11
CAMBODIA	134		-100,00	31 902		-100,00
BRUNEI DARUSSALAM	312	126	-59,62	539	2 002	271,23
VIET NAM	51	80	57,38	1 312	116	-91,12
MALDIVES	153	610	298,69	39	213	453,25
INDIA	74 194	74 889	0,94	753 827	751 587	-0,30
SRI LANKA	38 265	30 703	-19,76	179 846	146 354	-18,62
IRAN (ISLAMIC REPUBLIC OF)		7	-		182	-
SAUDI ARABIA	6 440		-100,00	42 856		-100,00
ISRAEL	6 520	6 528	0,12	76 267	85 902	12,63
KUWAIT	3 582		-100,00	25 178		-100,00
YEMEN	5 368		-100,00	5 100		-100,00
TURKEY	130 465	225 380	72,75	1 417 369	2 154 313	51,99
UNITED ARAB EMIRATES	46 349	39 008	-15,84	415 699	485 732	16,85
QATAR	1 500	298	-80,14	26 071	4 687	-82,02
EGYPT	3 337		-100,00	19 260		-100,00
NIGERIA	72		-100,00	187		-100,00
SIERRA LEONE		1	-		13	-
SOUTH AFRICA	27 727	29 148	5,12	380 689	416 020	9,28
MAURITIUS	111		-100,00	376		-100,00
AUSTRALIA	285 166	312 770	9,68	3 108 740	3 524 065	13,36
NEW ZEALAND	31 881	21 805	-31,60	357 876	266 589	-25,51
NEW CALEDONIA	50	1 750	3 400,00	1 300	2 010	54,62
VANUATU	10		-100,00	27		-100,00
COOK ISLANDS	20		-100,00	360		-100,00
FIJI	166	109	-34,34	86	1 206	1 302,84
EAST TIMOR	8 050	4 339	-46,10	12 254	8 385	-31,58
UNITED STATES	5 497 515	7 038 579	28,03	62 269 017	67 014 528	7,62
CANADA	271 291	338 714	24,85	2 895 502	2 968 506	2,52
MEXICO	596 916	761 514	27,57	5 303 580	6 748 487	27,24
PANAMA	4 163		-100,00	16 092		-100,00
CHILE	117 836	101 447	-13,91	1 072 702	947 071	-11,71
ARGENTINA	20 393	333	-98,37	181 349	2 834	-98,44

https://www.bps.go.id

TABEL 6. PERKEMBANGAN EKSPOR INDONESIA MENURUT KOMODITI DAN NEGARA TUJUAN
JANUARI-JULI 2019 DAN 2020

KOMODITI / NEGARA TUJUAN	BERAT BERSIH (KG)		PERUB	NILAI FOB (US $)		PERUB
	JAN-JUL 2019	JAN-JUL 2020	%	JAN-JUL 2019	JAN-JUL 2020	%
(1)	(2)	(3)	(4)	(5)	(6)	(7)
BRAZIL	416 124	494 008	18,72	3 908 483	4 315 433	10,41
COLOMBIA	51 794	50 897	-1,73	462 097	448 070	-3,04
URUGUAY	19		-100,00	488		-100,00
ECUADOR	11 484	9 509	-17,19	147 238	99 326	-32,54
PERU	48 228	49 456	2,55	406 967	414 923	1,95
EL SALVADOR	1 067	1 095	2,65	13 162	11 884	-9,71
COSTA RICA	28		-100,00	16		-100,00
FRENCH GUIANA	241		-100,00	868		-100,00
FRENCH POLYNESIA	466		-100,00	4 697		-100,00
UNITED KINGDOM	1 247 026	1 123 625	-9,90	15 447 076	12 966 604	-16,06
NETHERLANDS	229 184	363 972	58,81	2 080 662	2 650 376	27,38
FRANCE	733 319	790 522	7,80	7 516 730	6 497 281	-13,56
GERMANY, FED. REP. OF	668 480	587 420	-12,13	9 368 908	7 496 009	-19,99
AUSTRIA	23 488	15 776	-32,83	219 270	164 499	-24,98
BELGIUM	145 344	326 238	124,46	1 668 273	2 835 661	69,98
SWITZERLAND	10 929	8 522	-22,02	203 093	127 884	-37,03
DENMARK	90 232	61 401	-31,95	1 665 506	1 164 277	-30,09
NORWAY	2 389	3 671	53,68	31 802	39 709	24,86
SWEDEN	101 665	90 381	-11,10	1 184 843	903 718	-23,73
FINLAND	14 656	5 544	-62,17	231 736	59 610	-74,28
IRELAND	49 377	58 835	19,16	504 852	559 093	10,74
ITALY	212 823	147 429	-30,73	2 342 243	1 764 185	-24,68
SPAIN	125 317	77 423	-38,22	1 223 216	874 012	-28,55
PORTUGAL	1 715	2 832	65,14	16 262	25 020	53,85
ICELAND	35		-100,00	750		-100,00
GREECE	86 170	103 022	19,56	982 547	1 122 148	14,21
HUNGARY	41	169	311,59	214	1 663	678,67
POLAND	178 675	191 550	7,21	1 691 871	1 839 022	8,70
ROMANIA		902	-		8 050	-
BULGARIA	7 776	4 183	-46,21	140 711	63 566	-54,83
UKRAINE	4 387	5 549	26,48	50 238	68 234	35,82
LATVIA		28 028	-		48 461	-
ESTONIA	500	495	-1,00	8 220	8 257	0,45
CROATIA	25	587	2 238,30	1 184	6 602	457,68
SLOVAKIA	2 346	2 575	9,78	20 354	19 358	-4,89
CZECH REPUBLIC	568 130	505 605	-11,01	6 242 965	5 379 287	-13,83
RUSSIA FEDERATION	361 817	440 885	21,85	4 048 706	4 086 425	0,93
SERBIA	14	1	-92,05	664	70	-89,46
MONTENEGRO		181	-		266	-
ALAT OLAH RAGA	**4 370 835**	**3 775 199**	**-13,63**	**108 044 957**	**94 288 246**	**-12,73**
JAPAN	375 681	320 342	-14,73	17 617 135	16 667 705	-5,39
HONG KONG	5 312	10 849	104,25	149 466	522 423	249,53
KOREA, REPUBLIC OF	262 693	324 975	23,71	8 863 232	10 800 614	21,86
TAIWAN	32 210	23 445	-27,21	209 926	236 884	12,84
CHINA	51 543	57 520	11,60	3 517 219	5 411 662	53,86
MONGOLIA		96	-		4 431	-
PAPUA NEW GUINEA		323	-		6 189	-
THAILAND	26 536	17 009	-35,90	384 597	334 678	-12,98
SINGAPORE	44 233	31 076	-29,74	1 071 146	737 993	-31,10
PHILIPPINES	4 643	2 602	-43,95	170 787	131 617	-22,93
MALAYSIA	75 201	59 426	-20,98	811 011	630 546	-22,25
MYANMAR	23	26	11,37	1 624	1 985	22,20
BRUNEI DARUSSALAM	660	290	-56,07	381	667	75,16
VIET NAM	8 691	4 073	-53,14	227 861	104 566	-54,11
MALDIVES	282	148	-47,52	3 720	956	-74,30
INDIA	22 609	32 433	43,45	194 244	88 241	-54,57
PAKISTAN	22 497		-100,00	18 233		-100,00
BANGLADESH	4 874	993	-79,63	67 838	23 478	-65,39
SRI LANKA	5 144	571	-88,90	49 775	19 090	-61,65
SAUDI ARABIA	830		-100,00	21 993		-100,00
ISRAEL	5 010	7 404	47,78	38 756	82 983	114,11
JORDAN		70	-		600	-
LEBANON	2	2	39,74	23	115	388,52
YEMEN		48	-		1 600	-
TURKEY	911	437	-51,96	30 302	10 143	-66,53
UNITED ARAB EMIRATES	7 393	8 240	11,46	87 258	120 536	38,14
QATAR		10	-		357	-
BAHRAIN	633		-100,00	9 454		-100,00
EGYPT	774		-100,00	9 883		-100,00
MOROCCO	1 276	1 286	0,85	23 844	28 118	17,93
CAMEROON	3		-100,00	25		-100,00
NIGERIA	9 665		-100,00	85 785		-100,00
SOUTH AFRICA	45 345	28 773	-36,55	993 024	511 092	-48,53
MAURITIUS	249		-100,00	1 551		-100,00
AUSTRALIA	121 422	133 058	9,58	2 639 644	2 867 686	8,64
NEW ZEALAND	2 622	2 669	1,79	130 297	140 067	7,50
FIJI		133	-		19 805	-
TONGA	13		-100,00	376		-100,00

https://www.bps.go.id

TABEL 6. PERKEMBANGAN EKSPOR INDONESIA MENURUT KOMODITI DAN NEGARA TUJUAN
JANUARI-JULI 2019 DAN 2020

KOMODITI / NEGARA TUJUAN	BERAT BERSIH (KG)		PERUB	NILAI FOB (US $)		PERUB
	JAN-JUL 2019	JAN-JUL 2020	%	JAN-JUL 2019	JAN-JUL 2020	%
(1)	(2)	(3)	(4)	(5)	(6)	(7)
TOKELAU		0	-		5	-
EAST TIMOR	21 091	21 268	0,84	30 082	26 123	-13,16
UNITED STATES	1 781 811	1 442 422	-19,05	45 583 289	33 663 076	-26,15
CANADA	209 377	134 484	-35,77	3 910 498	2 324 330	-40,56
MEXICO	8 587	2 983	-65,26	283 754	169 386	-40,31
GUATEMALA		110	-		5 600	-
HONDURAS	6 784		-100,00	83 231		-100,00
PANAMA	3 082	8 527	176,72	38 384	113 757	196,37
CHILE	8 846	1 812	-79,51	186 172	30 479	-83,63
ARGENTINA	18 664	5 998	-67,86	153 375	75 759	-50,61
BRAZIL	17 001	12 296	-27,68	206 790	159 160	-23,03
COLOMBIA	2 659	760	-71,43	52 650	37 777	-28,25
BOLIVIA	91		-100,00	1 390		-100,00
URUGUAY	865	922	6,60	7 965	21 411	168,81
PARAGUAY	53	303	477,28	603	11 242	1 764,34
ECUADOR	175	3	-98,01	2 534	226	-91,07
PERU	57 616	3 179	-94,48	864 233	81 169	-90,61
TRINIDAD AND TOBAGO	13		-100,00	300		-100,00
PUERTO RICO		1 266	-		21 850	-
COSTA RICA	10	8	-20,00	5	50	900,00
FRENCH POLYNESIA	362	987	172,45	10 061	22 310	121,76
UNITED KINGDOM	686 685	385 138	-43,91	7 204 928	4 511 680	-37,38
NETHERLANDS	41 268	217 780	427,72	1 102 978	2 708 758	145,59
FRANCE	45 883	39 698	-13,48	2 165 598	1 746 979	-19,33
GERMANY, FED. REP. OF	113 769	208 508	83,27	3 160 366	4 082 083	29,16
AUSTRIA	35 994	41 170	14,38	1 090 078	1 324 919	21,54
BELGIUM	1 900	2 388	25,70	95 672	301 639	215,28
SWITZERLAND	767	43 007	5 504,72	49 281	449 841	812,81
DENMARK	1 223	813	-33,52	83 507	83 805	0,36
NORWAY	19 295	8 115	-57,94	609 411	312 981	-48,64
SWEDEN	12 505	8 512	-31,93	378 074	179 907	-52,41
FINLAND	3 501	7 417	111,84	62 780	223 511	256,03
IRELAND		175	-		12 450	-
ITALY	47 369	13 690	-71,10	906 877	368 717	-59,34
SPAIN	30 191	36 550	21,06	510 144	409 759	-19,68
PORTUGAL	4 328	3 175	-26,63	78 777	59 266	-24,77
GREECE	6 072	7 026	15,71	86 135	108 041	25,43
HUNGARY	271	1 779	555,68	19 791	22 996	16,19
POLAND	153	58	-62,22	2 500	813	-67,47
ROMANIA	15		-100,00	436		-100,00
KAZAKHSTAN		164	-		909	-
UKRAINE	318	819	157,25	14 599	9 165	-37,22
LITHUANIA	97		-100,00	3 548		-100,00
ESTONIA	18 284	17 609	-3,69	535 523	453 769	-15,27
GEORGIA		341	-		6 566	-
SLOVAKIA	100		-100,00	5 000		-100,00
SLOVENIA	1 487	380	-74,42	21 514	5 692	-73,55
CZECH REPUBLIC	6 670	5 165	-22,56	581 178	354 218	-39,05
RUSSIA FEDERATION	16 622	20 061	20,69	430 491	279 165	-35,15
SERBIA	1	2	209,09	44	80	80,92
KACA MATA DAN BAGIANNYA	**1 409 368**	**898 191**	**-36,27**	**69 720 458**	**38 559 213**	**-44,69**
JAPAN	9 554	9 749	2,04	444 769	467 182	5,04
HONG KONG	26 774	2 636	-90,16	573 492	448 473	-21,80
KOREA, REPUBLIC OF	188	21	-88,95	4 647	277	-94,03
TAIWAN	679	100 225	14 660,73	45 837	55 473	21,02
CHINA	37 094	23 983	-35,35	2 174 753	846 214	-61,09
PAPUA NEW GUINEA	9		-100,00	90		-100,00
THAILAND	138 701	123 445	-11,00	1 344 489	2 013 123	49,73
SINGAPORE	3 330	4 725	41,91	113 057	254 868	125,43
PHILIPPINES	420	185	-56,03	45 826	20 723	-54,78
MALAYSIA	96 073	5 711	-94,06	825 601	194 909	-76,39
MYANMAR	222	73	-67,12	58 593	23 664	-59,61
VIET NAM	924	475	-48,55	53 841	23 802	-55,79
MALDIVES	38	18	-53,70	474	396	-16,46
INDIA	12 122	8 419	-30,54	211 992	254 621	20,11
PAKISTAN	1 520	1 845	21,42	18 683	31 319	67,64
SRI LANKA	41		-100,00	3 200		-100,00
IRAQ	707		-100,00	115 734		-100,00
IRAN (ISLAMIC REPUBLIC OF)		175	-		36 337	-
SAUDI ARABIA	162	1	-99,38	22 888	40	-99,83
ISRAEL	253	121	-52,28	15 642	14 642	-6,39
KUWAIT	2	2	-25,00	30	28	-6,67
JORDAN		51	-		6 174	-
SYRIA ARAB REPUBLIC	765		-100,00	17 277		-100,00
UNITED ARAB EMIRATES	113	217	91,29	1 506	1 939	28,73
CYPRUS	600	976	62,73	55 001	89 914	63,48
EGYPT	2 998	1	-99,97	33 229	60	-99,82
LIBYAN ARAB JAMAHIRIYA	72		-100,00	9 727		-100,00

https://www.bps.go.id

TABEL 6. PERKEMBANGAN EKSPOR INDONESIA MENURUT KOMODITI DAN NEGARA TUJUAN
JANUARI-JULI 2019 DAN 2020

KOMODITI / NEGARA TUJUAN	BERAT BERSIH (KG)		PERUB	NILAI FOB (US $)		PERUB
	JAN-JUL 2019	JAN-JUL 2020	%	JAN-JUL 2019	JAN-JUL 2020	%
(1)	(2)	(3)	(4)	(5)	(6)	(7)
MOROCCO	467	278	-40,47	10 213	24 741	142,24
SOMALIA		50	-		1 140	-
KENYA	31	32	3,28	3 068	3 157	2,88
REUNION		1	-		10	-
MAURITIUS	213	243	14,08	4 175	5 317	27,35
AUSTRALIA	1 305	3 783	189,99	60 118	131 523	118,77
EAST TIMOR	673	15 296	2 174,16	2 477	7 947	220,91
UNITED STATES	846 268	463 911	-45,18	22 433 746	11 176 928	-50,18
CANADA	3		-100,00	669		-100,00
MEXICO	232	22 353	9 534,91	8 584	44 260	415,61
ARGENTINA	174	135	-22,19	23 350	25 740	10,24
BRAZIL		18	-		1 820	-
COLOMBIA	1 556	868	-44,22	222 287	156 817	-29,45
ECUADOR	1 174	1 137	-3,11	71 070	75 575	6,34
DOMINICAN REPUBLIC	6 057		-100,00	315 736		-100,00
SAINT KITTS AND NEVIS	548		-100,00	3 461		-100,00
UNITED KINGDOM	1 567	280	-82,10	132 868	17 977	-86,47
NETHERLANDS	97	82	-15,07	1 592	1 533	-3,71
FRANCE	624	431	-31,04	124 313	85 465	-31,25
GERMANY, FED. REP. OF	819	270	-67,09	46 769	14 901	-68,14
BELGIUM		1	-		35	-
SWITZERLAND	177 159	89 361	-49,56	38 228 423	20 995 250	-45,08
LUXEMBOURG	192	43	-77,67	176 100	66 953	-61,98
NORWAY	72	212	194,44	4 031	12 054	199,05
FINLAND	4		-100,00	337		-100,00
ITALY	33 234	11 560	-65,22	1 343 759	507 947	-62,20
SPAIN	30		-100,00	320		-100,00
HUNGARY	768	982	27,83	73 472	101 301	37,88
POLAND	32		-100,00	1 369		-100,00
KAZAKHSTAN		102	-		15 240	-
UKRAINE	184	172	-6,52	21 249	20 882	-1,72
UZBEKISTAN		1	-		12	-
LITHUANIA	161	65	-59,94	39 286	12 191	-68,97
ESTONIA	94	51	-46,28	6 633	3 938	-40,63
BOSNIA AND HERZEGOVINA	33	28	-15,15	5 154	3 672	-28,75
SLOVENIA	615	600	-2,44	7 430	8 359	12,51
CZECH REPUBLIC	656	1 886	187,50	45 553	141 829	211,35
RUSSIA FEDERATION	971	911	-6,18	112 470	110 519	-1,73
ALAT TULIS DAN GAMBAR	**7 571 747**	**6 077 463**	**-19,73**	**56 503 030**	**42 008 669**	**-25,65**
JAPAN	95 826	91 366	-4,65	1 310 674	1 406 573	7,32
HONG KONG	45 349	24 420	-46,15	580 023	275 047	-52,58
KOREA, REPUBLIC OF	128 220	139 753	9,00	1 359 981	881 357	-35,19
TAIWAN	35 077	41 126	17,24	408 431	441 684	8,14
CHINA	196 592	204 055	3,80	2 443 252	2 468 500	1,03
MONGOLIA	506	331	-34,66	9 682	2 878	-70,28
PAPUA NEW GUINEA	1	1 424	284 700,00	1	32 064	2 708 046,11
THAILAND	88 080	74 153	-15,81	972 341	813 899	-16,29
SINGAPORE	64 085	39 516	-38,34	3 541 478	2 390 443	-32,50
PHILIPPINES	115 512	55 784	-51,71	913 113	576 499	-36,86
MALAYSIA	75 958	90 812	19,56	857 058	862 195	0,60
MYANMAR	1 012	10 699	957,51	9 590	79 207	725,89
CAMBODIA	1		-100,00	106		-100,00
BRUNEI DARUSSALAM	1		-100,00	3		-100,00
VIET NAM	54 472	56 152	3,09	430 919	442 803	2,76
MALDIVES	50		-100,00	650		-100,00
INDIA	21 131	102 520	385,17	256 539	272 644	6,28
PAKISTAN	19 698	236	-98,80	227 950	3 419	-98,50
BANGLADESH	3 434	7 381	114,94	43 019	92 214	114,36
SRI LANKA	18	3	-80,23	34	46	34,44
IRAQ	5 306		-100,00	60 120		-100,00
SAUDI ARABIA	133 495	83 361	-37,56	1 565 494	984 541	-37,11
KUWAIT	59 515	53 479	-10,14	621 830	543 730	-12,56
JORDAN	352	1 865	429,72	6 936	22 069	218,16
LEBANON	63 658	14 742	-76,84	655 114	134 397	-79,49
OMAN	54 847	24 766	-54,85	662 663	266 775	-59,74
SYRIA ARAB REPUBLIC	13		-100,00	262		-100,00
TURKEY	114 291	8 991	-92,13	472 839	64 282	-86,41
UNITED ARAB EMIRATES	105 492	175 119	66,00	1 315 247	1 520 238	15,59
QATAR	43 819	34 510	-21,24	433 818	343 320	-20,86
BAHRAIN	24 547	17 722	-27,80	290 396	194 657	-32,97
CYPRUS	1		-100,00	12		-100,00
MOROCCO	17 984	54 962	205,62	196 344	223 414	13,79
ALGERIA	208	1 247	500,00	3 427	20 563	500,00
KENYA	611	852	39,62	7 673	10 713	39,62
TOGO		45 120	-		29 200	-
GHANA		2 426	-		6 703	-
NIGERIA		1	-		15	-
COTE D'IVOIRE		67 530	-		42 760	-

https://www.bps.go.id

TABEL 6. PERKEMBANGAN EKSPOR INDONESIA MENURUT KOMODITI DAN NEGARA TUJUAN
JANUARI-JULI 2019 DAN 2020

KOMODITI / NEGARA TUJUAN	BERAT BERSIH (KG)		PERUB	NILAI FOB (US $)		PERUB
	JAN-JUL 2019	JAN-JUL 2020	%	JAN-JUL 2019	JAN-JUL 2020	%
(1)	(2)	(3)	(4)	(5)	(6)	(7)
SOUTH AFRICA	10 709	8 511	-20,52	143 677	134 440	-6,43
MAURITIUS	1		-100,00	3		-100,00
AUSTRALIA	277 503	626 461	125,75	1 872 958	3 296 651	76,01
NEW ZEALAND	29 026	15 639	-46,12	323 440	152 757	-52,77
VANUATU		105	-		294	-
FIJI	14	60	328,57	106	699	559,15
SOLOMON ISLANDS	31		-100,00	64		-100,00
EAST TIMOR	54 412	22 950	-57,82	107 770	27 306	-74,66
UNITED STATES	3 615 673	2 811 952	-22,23	17 672 816	13 054 106	-26,13
CANADA	337 438	25 959	-92,31	1 176 082	181 835	-84,54
MEXICO	462 415	304 377	-34,18	4 783 617	2 970 708	-37,90
CHILE	18 092		-100,00	175 737		-100,00
ARGENTINA	755	1 936	156,27	11 610	22 717	95,67
BRAZIL	37 471	50 514	34,81	258 491	398 210	54,05
COLOMBIA	176 802	1 257	-99,29	2 042 558	13 474	-99,34
ECUADOR	111 432	114 766	2,99	1 149 560	1 287 219	11,97
PERU	1 665		-100,00	12 623		-100,00
PUERTO RICO	3 456		-100,00	23 472		-100,00
EL SALVADOR	3 589		-100,00	41 866		-100,00
COSTA RICA	1 782		-100,00	22 005		-100,00
UNITED KINGDOM	272		-100,00	9 432		-100,00
NETHERLANDS	8 601	1 817	-78,88	76 341	20 556	-73,07
FRANCE	40 231	17 767	-55,84	305 409	152 053	-50,21
GERMANY, FED. REP. OF	703 270	432 258	-38,54	5 899 363	3 845 366	-34,82
SWITZERLAND		14	-		6 808	-
DENMARK	2 766	727	-73,73	26 255	7 888	-69,96
NORWAY	1 515		-100,00	13 354		-100,00
SWEDEN	40 994	32 798	-19,99	398 768	343 539	-13,85
FINLAND	0		-100,00	2		-100,00
IRELAND		5 167	-		113 905	-
ITALY	54 877	53 100	-3,24	213 825	257 993	20,66
SPAIN	6 598	19 417	194,30	68 260	196 948	188,53
ICELAND	256		-100,00	1 009		-100,00
HUNGARY		1 006	-		33 451	-
CZECH REPUBLIC	942	2 479	163,22	15 537	40 897	163,23
PERALATAN KEDOKTERAN DAN KEDOKTERAN GIGI	**11 718 118**	**13 942 010**	**18,98**	**111 008 306**	**136 750 900**	**23,19**
JAPAN	711 929	639 309	-10,20	5 829 805	4 202 369	-27,92
HONG KONG	7 679	32 814	327,35	121 141	1 026 747	747,56
KOREA, REPUBLIC OF	141 277	162 897	15,30	967 079	921 507	-4,71
TAIWAN	17 350	46 029	165,29	266 355	442 327	66,07
CHINA	16 728	26 454	58,14	943 820	941 290	-0,27
MONGOLIA	69 425	79 888	15,07	224 482	391 979	74,62
MACAU		63	-		5 000	-
PAPUA NEW GUINEA	7	3 737	53 285,71	180	6 771	3 656,14
THAILAND	165 520	202 921	22,60	1 993 906	2 371 210	18,92
SINGAPORE	5 415 643	5 795 795	7,02	58 504 764	64 217 552	9,76
PHILIPPINES	319 170	223 817	-29,88	2 209 866	1 636 709	-25,94
MALAYSIA	62 836	113 951	81,35	607 165	945 157	55,67
MYANMAR	27 983	72 560	159,31	136 959	1 255 311	816,56
CAMBODIA	1 824	22 955	1 158,27	40 346	136 704	238,83
BRUNEI DARUSSALAM	384	2 295	496,97	9 861	20 665	109,57
NEPAL	3 950		-100,00	35 250		-100,00
VIET NAM	133 909	133 189	-0,54	692 600	676 221	-2,36
MALDIVES		1	-		1	-
INDIA	175 014	148 736	-15,01	3 606 698	4 934 027	36,80
PAKISTAN	428 351	574 056	34,02	2 608 168	3 371 831	29,28
BANGLADESH	76 391	48 886	-36,01	613 199	388 313	-36,67
SRI LANKA	45 285	26 009	-42,57	270 598	154 073	-43,06
AFGHANISTAN	199		-100,00	1 324		-100,00
IRAQ		21	-		143	-
SAUDI ARABIA	139 366	98 631	-29,23	1 438 870	1 292 998	-10,14
ISRAEL		19 034	-		150 718	-
KUWAIT	4 152	3 849	-7,29	31 124	34 159	9,75
JORDAN	199	6 200	3 023,63	1 052	40 649	3 763,87
LEBANON	1 103		-100,00	10 394		-100,00
YEMEN	3 791	3 798	0,18	173 423	167 936	-3,16
OMAN	5 117	8 940	74,70	30 341	34 200	12,72
TURKEY	52 850	43 632	-17,44	394 735	326 664	-17,24
UNITED ARAB EMIRATES	9 278	61 334	561,05	362 708	326 683	-9,93
QATAR	5 036	4 713	-6,41	32 960	20 005	-39,31
EGYPT	22 654	101 444	347,80	141 931	613 321	332,13
LIBYAN ARAB JAMAHIRIYA		37 497	-		208 325	-
ALGERIA		1 391	-		32 274	-
NAMIBIA	832		-100,00	59 740		-100,00
ETHIOPIA	20 134		-100,00	1 000 000		-100,00
TANZANIA, UNITED REP. OF	5 249		-100,00	38 163		-100,00
MADAGASCAR		7 309	-		454 327	-

https://www.bps.go.id

TABEL 6. PERKEMBANGAN EKSPOR INDONESIA MENURUT KOMODITI DAN NEGARA TUJUAN
JANUARI-JULI 2019 DAN 2020

KOMODITI / NEGARA TUJUAN	BERAT BERSIH (KG)		PERUB	NILAI FOB (US $)		PERUB
	JAN-JUL 2019	JAN-JUL 2020	%	JAN-JUL 2019	JAN-JUL 2020	%
(1)	(2)	(3)	(4)	(5)	(6)	(7)
SOMALIA		100	-		25	-
KENYA	9 458	5 924	-37,36	127 548	98 973	-22,40
MOZAMBIQUE	953	1 404	47,36	43 660	65 066	49,03
TOGO		15	-		33	-
GUINEA	5	44	868,67	452	3 315	633,32
CAMEROON	3 689		-100,00	19 849		-100,00
NIGERIA	380	29 762	7 732,17	416	1 141 960	274 244,63
SIERRA LEONE		4 385	-		297 846	-
COTE D'IVOIRE		2 228	-		138 050	-
SENEGAL		5 159	-		372 318	-
MALI		4 070	-		251 900	-
BURKINA FASO		9 572	-		623 378	-
GAMBIA		1 516	-		102 850	-
NIGER		1 366	-		84 000	-
CHAD		485	-		30 000	-
SOUTH AFRICA	300	2 000	565,67	12 252	109 390	792,84
ZIMBABWE		6 714	-		427 985	-
ZAMBIA		7 357	-		450 377	-
MALAWI		27 047	-		1 730 871	-
BURUNDI	155		-100,00	9 275		-100,00
AUSTRALIA	18 647	199 640	970,61	169 097	1 304 228	671,29
NEW ZEALAND	2 630	7 522	186,02	16 864	47 467	181,46
VANUATU		652	-		1 297	-
FIJI		486	-		33 000	-
EAST TIMOR	47 001	201 745	329,24	114 506	221 340	93,30
UNITED STATES	717 207	634 909	-11,47	7 859 247	9 077 110	15,50
CANADA	1 465	2 131	45,42	27 571	40 498	46,89
MEXICO	630 191	946 606	50,21	3 681 022	5 174 993	40,59
GUATEMALA	72 992	149 622	104,99	470 115	785 655	67,12
HONDURAS	55 356	74 763	35,06	314 175	731 757	132,91
NICARAGUA	44 339	187 165	322,12	235 823	1 072 345	354,72
PANAMA	332 158	384 920	15,88	2 177 740	2 311 487	6,14
CHILE	236 150	339 390	43,72	1 272 636	1 913 476	50,36
ARGENTINA	190 545	201 114	5,55	947 787	898 296	-5,22
BRAZIL	74 174	94 243	27,06	562 317	448 897	-20,17
COLOMBIA	72 002	101 920	41,55	351 484	670 569	90,78
BOLIVIA	515	15 159	2 841,20	9 508	70 395	640,38
URUGUAY	256 038	233 133	-8,95	1 727 231	1 482 842	-14,15
PARAGUAY	13 670	60 163	340,11	58 800	303 252	415,74
ECUADOR	103 053	164 841	59,96	618 995	913 068	47,51
PERU	329 196	310 989	-5,53	1 617 349	1 514 157	-6,38
EL SALVADOR	171 871	346 503	101,61	910 761	1 812 583	99,02
COSTA RICA	20 061	57 670	187,47	117 441	306 274	160,79
UNITED KINGDOM	2 627	2 514	-4,31	100 017	50 570	-49,44
NETHERLANDS	55 334	60 705	9,71	1 700 301	2 125 064	24,98
FRANCE	642	1 943	202,42	20 512	48 680	137,32
GERMANY, FED. REP. OF	54 066	29 785	-44,91	1 380 535	932 769	-32,43
BELGIUM	39 033	78 103	100,10	320 248	638 634	99,42
SWITZERLAND	406	8 737	2 054,51	14 348	2 578 468	17 871,55
SWEDEN		171	-		2 100	-
FINLAND	646	213	-67,03	7 305	4 900	-32,92
IRELAND	154		-100,00	9 350		-100,00
ITALY	5 853	5 512	-5,83	51 524	84 252	63,52
SPAIN	24 875	66 605	167,76	216 675	566 145	161,29
GREECE		313	-		6 684	-
POLAND	38 661	107 798	178,83	312 545	881 963	182,19
ROMANIA	1 008	840	-16,67	2 016	1 680	-16,67
UKRAINE		185	-		1 749	-
CZECH REPUBLIC		1	-		15 750	-
ALAT PERMAINAN	**4 805 066**	**3 997 307**	**-16,81**	**33 914 823**	**27 327 400**	**-19,42**
JAPAN	170 638	19 798	-88,40	1 195 312	212 747	-82,20
HONG KONG	3 797	172 400	4 440,05	67 653	1 723 140	2 447,03
KOREA, REPUBLIC OF	169 920	21 421	-87,39	1 561 454	187 774	-87,97
TAIWAN	12 957	19 062	47,11	83 688	118 614	41,73
CHINA	306 198	142 021	-53,62	2 010 629	941 084	-53,19
PAPUA NEW GUINEA	3 900		-100,00	24 135		-100,00
THAILAND	6 555	5 097	-22,25	38 958	27 709	-28,88
SINGAPORE	13 252	16 200	22,25	195 860	408 583	108,61
PHILIPPINES	10 277	6 672	-35,08	69 003	70 881	2,72
MALAYSIA	35 192	23 593	-32,96	226 816	176 640	-22,12
CAMBODIA		38 400	-		17 321	-
BRUNEI DARUSSALAM		110	-		697	-
VIET NAM	4 167	14 697	252,68	45 514	134 294	195,06
MALDIVES	44	439	906,42	265	1 804	580,70
INDIA	62 367	45 206	-27,52	450 179	302 647	-32,77
ISRAEL	6 399	6 117	-4,41	43 712	36 614	-16,24
TURKEY	39 433	43 045	9,16	292 533	284 328	-2,80
UNITED ARAB EMIRATES	9 337	7 162	-23,29	107 512	82 126	-23,61

https://www.bps.go.id

TABEL 6. PERKEMBANGAN EKSPOR INDONESIA MENURUT KOMODITI DAN NEGARA TUJUAN
JANUARI-JULI 2019 DAN 2020

KOMODITI / NEGARA TUJUAN	BERAT BERSIH (KG)		PERUB	NILAI FOB (US $)		PERUB
	JAN-JUL 2019	JAN-JUL 2020	%	JAN-JUL 2019	JAN-JUL 2020	%
(1)	(2)	(3)	(4)	(5)	(6)	(7)
QATAR	517	17	-96,71	9 164	60	-99,35
BAHRAIN	3		-100,00	229		-100,00
REUNION	258		-100,00	140 102		-100,00
TOGO		300	-		345	-
SOUTH AFRICA	9 177	8 736	-4,80	54 898	55 845	1,73
MAURITIUS	24		-100,00	92		-100,00
AUSTRALIA	205 372	175 653	-14,47	1 439 868	1 188 328	-17,47
NEW ZEALAND	28 232	12 982	-54,02	253 914	95 556	-62,37
COOK ISLANDS		125	-		2 140	-
EAST TIMOR	86 757	31 288	-63,94	35 237	25 084	-28,81
UNITED STATES	1 858 089	1 667 610	-10,25	13 676 548	11 129 733	-18,62
CANADA	55 303	48 834	-11,70	382 852	317 169	-17,16
MEXICO	332 025	327 768	-1,28	2 247 984	2 062 307	-8,26
PANAMA		558	-		5 231	-
CHILE	81 711	39 558	-51,59	562 854	252 835	-55,08
ARGENTINA	79	3	-96,57	1 573	18	-98,86
BRAZIL	109 903	135 281	23,09	744 329	864 520	16,15
COLOMBIA	18 503	7 915	-57,22	122 040	50 499	-58,62
PERU	8 863	7 843	-11,50	61 341	50 215	-18,14
PUERTO RICO	5		-100,00	163		-100,00
CAYMAN ISLANDS	34		-100,00	250		-100,00
FRENCH POLYNESIA		4	-		96	-
SAINT LUCIA		20	-		228	-
UNITED KINGDOM	506 462	383 894	-24,20	2 987 360	2 437 015	-18,42
NETHERLANDS	56 589	32 825	-41,99	443 058	252 120	-43,10
FRANCE	126 549	122 489	-3,21	954 469	880 388	-7,76
GERMANY, FED. REP. OF	38 765	70 418	81,66	460 761	659 596	43,15
AUSTRIA	0	277	69 100,00	2	901	44 945,80
BELGIUM	117 181	10 888	-90,71	663 657	79 219	-88,06
SWITZERLAND	4 288	24 067	461,27	39 137	128 577	228,53
DENMARK	8 531	4 727	-44,59	56 844	29 063	-48,87
NORWAY	10 111	5 190	-48,67	46 742	33 618	-28,08
SWEDEN	20 341	6 510	-68,00	160 659	51 367	-68,03
FINLAND	7 924		-100,00	90 284		-100,00
IRELAND	1 395		-100,00	8 295		-100,00
ITALY	12 358	10 785	-12,73	139 172	112 927	-18,86
SPAIN	95	15	-83,74	267	424	58,38
PORTUGAL	815		-100,00	7 374		-100,00
GREECE	14 608	7 148	-51,07	99 252	45 646	-54,01
POLAND		4 159	-		36 313	-
ROMANIA	1 946	7 521	286,54	11 243	57 475	411,18
LITHUANIA		5 392	-		24 985	-
ESTONIA		526	-		10 819	-
CZECH REPUBLIC	186 318	221 145	18,69	1 295 572	1 433 642	10,66
RUSSIA FEDERATION	41 331	32 825	-20,58	278 516	219 344	-21,25
SERBIA	172	570	231,40	25 500	6 750	-73,53
PERALATAN UNTUK PELINDUNG KESELAMATAN	**705 673**	**726 858**	**3,00**	**9 572 156**	**10 113 691**	**5,66**
JAPAN	1 191	1 075	-9,71	40 749	59 462	45,93
HONG KONG	603	1 351	123,99	15 401	24 510	59,15
KOREA, REPUBLIC OF	119 299	175 465	47,08	779 653	1 179 513	51,29
TAIWAN	53 141	61 015	14,82	1 104 834	1 122 011	1,55
CHINA	24 207	59 477	145,70	763 395	1 611 126	111,05
PAPUA NEW GUINEA	19	23	21,05	73	248	238,09
THAILAND	5 036	9 882	96,20	188 920	225 295	19,25
SINGAPORE	7 353	12 512	70,17	147 766	262 727	77,80
PHILIPPINES	350 884	217 739	-37,95	3 879 547	2 825 532	-27,17
MALAYSIA	56 303	51 308	-8,87	938 585	934 454	-0,44
CAMBODIA	81		-100,00	208		-100,00
VIET NAM	9 438	16 358	73,31	134 289	311 673	132,09
MALDIVES	133		-100,00	466		-100,00
INDIA	831	20	-97,59	16 812	53	-99,69
BANGLADESH	356	3 357	843,24	15 082	111 550	639,62
UNITED ARAB EMIRATES	57	70	23,41	1 191	223	-81,32
QATAR		61	-		245	-
KENYA		5	-		52	-
TOGO	6 567	19 119	191,14	31 736	298 340	840,07
GHANA		28 580	-		48 211	-
CONGO	7		-100,00	60		-100,00
BURKINA FASO		5 708	-		2 536	-
NIGER		3	-		5	-
DEMOCRATIC REP. OF THE CONGO		1	-		15	-
AUSTRALIA	45	35	-23,33	550	450	-18,16
NEW ZEALAND		56	-		18	-
NEW CALEDONIA		2	-		66	-
EAST TIMOR	24 405	29 458	20,70	41 070	65 816	60,25
UNITED STATES	1 553	4 219	171,59	89 919	72 966	-18,85
MEXICO	129		-100,00	200		-100,00

https://www.bps.go.id

TABEL 6. PERKEMBANGAN EKSPOR INDONESIA MENURUT KOMODITI DAN NEGARA TUJUAN
JANUARI-JULI 2019 DAN 2020

KOMODITI / NEGARA TUJUAN	BERAT BERSIH (KG)		PERUB	NILAI FOB (US $)		PERUB
	JAN-JUL 2019	JAN-JUL 2020	%	JAN-JUL 2019	JAN-JUL 2020	%
(1)	(2)	(3)	(4)	(5)	(6)	(7)
CHILE	19	69	254,79	577	2 994	418,71
ARGENTINA	1 112	1 405	26,38	31 816	42 327	33,04
BRAZIL	3 070	2 232	-27,27	123 914	62 177	-49,82
PERU	2	16	620,00	54	329	506,19
BERMUDA		15	-		75	-
UNITED KINGDOM	273	30	-88,87	8 097	478	-94,10
NETHERLANDS	9	4	-51,06	32	90	183,38
FRANCE	12	35	191,67	360	686	90,33
GERMANY, FED. REP. OF	101	8	-92,51	3 117	954	-69,41
AUSTRIA	7		-100,00	151		-100,00
BELGIUM	759	7	-99,08	58 800	6	-99,99
SWEDEN		1	-		7	-
FINLAND	3		-100,00	506		-100,00
ITALY	38 670	25 866	-33,11	1 154 224	841 413	-27,10
SPAIN		190	-		3 013	-
GREECE		52	-		751	-
RUSSIA FEDERATION		29	-		1 299	-
PITA MESIN TULIS/GAMBAR	**865 378**	**520 507**	**-39,85**	**15 496 475**	**5 634 871**	**-63,64**
JAPAN	16 415	6 506	-60,37	395 314	128 724	-67,44
HONG KONG	48 894	6 007	-87,71	925 930	66 590	-92,81
TAIWAN	3 135		-100,00	23 528		-100,00
CHINA	96 985	89 249	-7,98	2 520 725	1 247 111	-50,53
PAPUA NEW GUINEA	10		-100,00	593		-100,00
THAILAND	7 104	25 211	254,87	94 439	219 679	132,61
SINGAPORE	425 023	201 444	-52,60	6 932 654	1 832 805	-73,56
PHILIPPINES	18 778	17 683	-5,83	265 198	174 369	-34,25
MALAYSIA	2 012	20 690	928,29	5 267	160 476	2 947,01
MYANMAR	72		-100,00	2 250		-100,00
VIET NAM		39	-		444	-
MALDIVES	16		-100,00	405		-100,00
INDIA	26		-100,00	123		-100,00
SRI LANKA	15	4	-73,33	22	12	-45,45
UNITED ARAB EMIRATES	39 292	19 984	-49,14	569 630	180 987	-68,23
AUSTRALIA		28 411	-		475 493	-
EAST TIMOR	15	2 507	16 838,18	78	1 578	1 920,33
UNITED STATES	145 893	65 414	-55,16	2 711 306	753 093	-72,22
CHILE	1 428		-100,00	22 752		-100,00
PERU	490		-100,00	7 850		-100,00
NETHERLANDS	4 842		-100,00	84 900		-100,00
GERMANY, FED. REP. OF	54 930	37 358	-31,99	933 511	393 511	-57,85
BATU BARA	**214 592 953 770**	**196 996 387 704**	**-8,20**	**11 335 364 346**	**8 889 981 055**	**-21,57**
JAPAN	15 972 519 003	16 949 455 379	6,12	1 433 931 345	1 109 695 894	-22,61
HONG KONG	4 960 097 000	2 368 826 101	-52,24	302 191 535	111 522 036	-63,10
KOREA, REPUBLIC OF	16 811 740 998	14 878 274 804	-11,50	813 384 333	668 931 575	-17,76
TAIWAN	11 553 802 000	9 618 295 615	-16,75	816 057 948	560 737 525	-31,29
CHINA	35 941 006 915	40 708 612 302	13,27	1 758 711 751	1 770 690 742	0,68
PAPUA NEW GUINEA		8 512 415	-		472 439	-
THAILAND	10 223 274 041	9 775 556 609	-4,38	480 937 614	401 095 925	-16,60
SINGAPORE	235 474 433	278 062 329	18,09	12 315 946	10 585 897	-14,05
PHILIPPINES	15 337 772 038	15 992 736 410	4,27	892 411 826	725 411 726	-18,71
MALAYSIA	15 237 471 014	15 616 593 600	2,49	994 844 158	803 980 147	-19,19
MYANMAR	65 129 686	134 510 000	106,53	4 304 294	5 940 752	38,02
CAMBODIA	1 616 072 885	1 935 189 015	19,75	85 094 808	87 772 604	3,15
BRUNEI DARUSSALAM	186 346 000	699 993 000	275,64	10 042 026	31 666 155	215,34
VIET NAM	8 657 775 154	11 524 564 518	33,11	389 058 455	398 858 608	2,52
INDIA	70 566 450 603	50 357 356 463	-28,64	2 912 729 452	1 884 886 416	-35,29
PAKISTAN	1 845 274 000	1 795 504 000	-2,70	104 179 607	86 913 535	-16,57
BANGLADESH	2 657 793 000	2 959 498 015	11,35	144 676 879	153 197 050	5,89
SRI LANKA	489 926 000	68 400 000	-86,04	41 519 749	3 782 355	-90,89
KUWAIT	50 202 000		-100,00	3 890 655		-100,00
UNITED ARAB EMIRATES	132 101 000	57 240 000	-56,67	9 825 763	2 602 130	-73,52
REUNION	85 000 000	80 500 000	-5,29	7 753 350	5 835 070	-24,74
MAURITIUS	46 760 000	44 000 000	-5,90	5 003 320	3 014 000	-39,76
AUSTRALIA	33 000 000	33 000 995	0,00	2 508 000	2 535 958	1,11
NEW ZEALAND	653 935 000	471 240 000	-27,94	47 719 408	24 580 586	-48,49
UNITED STATES	274 132 000	326 469 105	19,09	18 722 537	19 239 509	2,76
ITALY		67 093 030	-		4 635 457	-
SPAIN	684 592 000		-100,00	24 473 901		-100,00
GREECE	38 500 000	84 000 000	118,18	1 732 500	3 990 000	130,30
UKRAINE	76 850 000		-100,00	6 932 639		-100,00
SLOVENIA	159 957 000	162 904 000	1,84	10 410 547	7 406 963	-28,85
LIGNIT	**54 137 370 017**	**42 589 752 940**	**-21,33**	**1 799 025 781**	**1 303 091 246**	**-27,57**
HONG KONG		4	-		2	-
KOREA, REPUBLIC OF	447 201 000		-100,00	17 587 654		-100,00
TAIWAN	33 000 000	63 500 000	92,42	1 153 680	1 920 245	66,45
CHINA	52 301 689 360	42 365 750 314	-19,00	1 727 313 838	1 295 993 680	-24,97

https://www.bps.go.id

TABEL 6. PERKEMBANGAN EKSPOR INDONESIA MENURUT KOMODITI DAN NEGARA TUJUAN
JANUARI-JULI 2019 DAN 2020

KOMODITI / NEGARA TUJUAN	BERAT BERSIH (KG)		PERUB	NILAI FOB (US $)		PERUB
	JAN-JUL 2019	JAN-JUL 2020	%	JAN-JUL 2019	JAN-JUL 2020	%
(1)	(2)	(3)	(4)	(5)	(6)	(7)
THAILAND	21 382 000		-100,00	449 022		-100,00
SINGAPORE	218 003 910	100 002 622	-54,13	9 822 355	3 378 653	-65,60
PHILIPPINES	162 918 000	60 500 000	-62,86	6 815 529	1 798 665	-73,61
VIET NAM	7 505 747		-100,00	127 222		-100,00
INDIA	328 800 000		-100,00	11 249 134		-100,00
SPAIN	616 870 000		-100,00	24 507 347		-100,00
BITUMEN	**74 480**	**104 480**	**40,28**	**27 048**	**43 657**	**61,41**
SINGAPORE	74 480	74 480	0,00	27 048	25 480	-5,80
EAST TIMOR		30 000	-		18 177	-
BIJIH TEMBAGA	**331 464 983**	**388 826 343**	**17,31**	**572 000 739**	**621 305 371**	**8,62**
JAPAN	51 086 196	138 695 560	171,49	88 768 826	199 081 911	124,27
KOREA, REPUBLIC OF	31 086 979	33 257 925	6,98	52 156 484	45 997 870	-11,81
CHINA	95 000 000	31 111 506	-67,25	169 170 880	43 406 247	-74,34
PHILIPPINES	99 291 808	53 761 352	-45,86	153 454 725	80 509 563	-47,54
INDIA	15 000 000	40 000 000	166,67	26 603 240	79 626 035	199,31
GERMANY, FED. REP. OF	10 000 000	40 000 000	300,00	19 259 581	77 135 952	300,51
SPAIN	30 000 000	20 000 000	-33,33	62 587 003	35 522 032	-43,24
BULGARIA		32 000 000	-		60 025 761	-
BIJIH ZIRCONIUM, NIOBIUM, DAN TANTALUM	**42 968 775**	**41 093 023**	**-4,37**	**60 643 291**	**53 977 488**	**-10,99**
JAPAN	867 000	777 000	-10,38	1 294 299	1 104 313	-14,68
HONG KONG		50 000	-		66 750	-
KOREA, REPUBLIC OF	217 000	385 006	77,42	350 641	526 698	50,21
TAIWAN	655 000	1 304 004	99,08	955 358	1 734 734	81,58
CHINA	26 019 000	27 028 003	3,88	36 328 992	34 356 862	-5,43
THAILAND	218 000	16 000	-92,66	336 551	23 113	-93,13
MALAYSIA	1 800 000	891 000	-50,50	1 670 961	1 196 422	-28,40
INDIA	6 766 000	6 866 002	1,48	9 865 114	9 551 883	-3,18
BANGLADESH	25 075		-100,00	41 929		-100,00
IRAN (ISLAMIC REPUBLIC OF)	75 000	384 000	412,00	133 617	644 529	382,37
TURKEY	300 000	800 000	166,67	459 208	1 172 506	155,33
EGYPT	25 000		-100,00	42 206		-100,00
MEXICO	1 505 000	25 000	-98,34	2 421 232	38 511	-98,41
BRAZIL	50 000	1	-100,00	69 341	1	-100,00
UNITED KINGDOM	162 000	297 000	83,33	233 280	400 275	71,59
NETHERLANDS	1 620 000	1 431 000	-11,67	2 357 100	1 935 225	-17,90
FRANCE	135 000	81 000	-40,00	197 100	95 256	-51,67
ITALY		227 000	-		335 665	-
SPAIN	2 240 000	99 002	-95,58	3 428 157	150 762	-95,60
UKRAINE	269 700	432 002	60,18	426 654	643 979	50,94
LATVIA		3	-		3	-
RUSSIA FEDERATION	20 000	1	-100,00	31 552	1	-100,00
BIJIH BESI	**1 223 039 674**	**2 038 828 458**	**66,70**	**31 762 837**	**56 861 051**	**79,02**
TAIWAN	7 574		-100,00	151 484		-100,00
CHINA	1 223 032 000	1 988 973 000	62,63	31 611 056	53 518 632	69,30
PAPUA NEW GUINEA	100		-100,00	297		-100,00
MALAYSIA		20 855 458	-		1 887 419	-
VIET NAM		29 000 000	-		1 455 000	-
BIJIH SENG	**28 904 520**	**19 150 180**	**-33,75**	**19 411 975**	**10 097 343**	**-47,98**
CHINA	28 904 520	19 150 180	-33,75	19 411 975	10 097 343	-47,98
BIJIH TIMBAL	**9 360 310**	**5 720 070**	**-38,89**	**14 405 652**	**10 169 981**	**-29,40**
CHINA	9 360 310	5 720 070	-38,89	14 405 652	10 169 981	-29,40
BIJIH LOGAM LAINNYA	**22 694 290 536**	**12 645 425 931**	**-44,28**	**695 582 784**	**364 613 767**	**-47,58**
JAPAN	50 800 000		-100,00	1 721 104		-100,00
CHINA	22 200 386 036	12 644 241 509	-43,04	678 847 677	363 950 187	-46,39
INDIA	55 000		-100,00	20 625		-100,00
IRAN (ISLAMIC REPUBLIC OF)	82 500	1 182 500	1 333,33	46 200	658 991	1 326,39
AUSTRALIA		1 857	-		4 440	-
CANADA		65	-		150	-
UKRAINE	442 967 000		-100,00	14 947 179		-100,00
BATU KERIKIL	**4 981 440 981**	**3 017 860 759**	**-39,42**	**29 163 773**	**17 774 109**	**-39,05**
JAPAN	335 800	336 975	0,35	50 925	57 865	13,63
HONG KONG	2 000		-100,00	220		-100,00
KOREA, REPUBLIC OF	580 346	1 020 610	75,86	73 785	139 382	88,90
TAIWAN	3 941 480	3 572 410	-9,36	378 623	320 563	-15,33
CHINA	554 717	322 727	-41,82	74 751	42 840	-42,69
THAILAND	900	21 000	2 233,33	153	8 350	5 373,62
SINGAPORE	4 956 335 476	2 968 185 600	-40,11	27 867 332	15 949 308	-42,77
MALAYSIA	307 940	286 520	-6,96	38 070	36 552	-3,99
BRUNEI DARUSSALAM	15 930 000	35 618 000	123,59	82 076	208 060	153,50
MALDIVES	9 400	26 781	184,90	2 563	4 513	76,08

https://www.bps.go.id

TABEL 6. PERKEMBANGAN EKSPOR INDONESIA MENURUT KOMODITI DAN NEGARA TUJUAN
JANUARI-JULI 2019 DAN 2020

KOMODITI / NEGARA TUJUAN	BERAT BERSIH (KG)		PERUB	NILAI FOB (US $)		PERUB
	JAN-JUL 2019	JAN-JUL 2020	%	JAN-JUL 2019	JAN-JUL 2020	%
(1)	(2)	(3)	(4)	(5)	(6)	(7)
INDIA	3 450	31 500	813,04	637	4 407	591,34
IRAQ	7 500		-100,00	1 132		-100,00
SAUDI ARABIA	52 500		-100,00	8 873		-100,00
TURKEY	14 000		-100,00	2 520		-100,00
QATAR	5 000		-100,00	825		-100,00
EGYPT		159 500	-		25 519	-
MOROCCO	6 000		-100,00	1 071		-100,00
REUNION	372	400	7,53	86	44	-48,85
SEYCHELLES	23 377	2 992	-87,20	8 626	568	-93,41
MAURITIUS	21 100	1 370	-93,51	8 026	627	-92,19
AUSTRALIA	1 026 146	930 740	-9,30	163 450	143 004	-12,51
NEW ZEALAND	3 200	1 000	-68,75	640	275	-57,03
NEW CALEDONIA	43 050	12 157	-71,76	6 037	1 709	-71,69
WALLIS AND FUTUNA ISLANDS	200		-100,00	31		-100,00
UNITED STATES	1 318 228	6 094 222	362,30	220 695	609 268	176,07
CANADA	43 000	87 996	104,64	6 470	14 319	121,34
SURINAME	1 500		-100,00	279		-100,00
BRAZIL	47 600	28 624	-39,87	9 851	7 145	-27,47
COSTA RICA	600	78 000	12 900,00	120	6 240	5 100,00
BARBADOS	4 600		-100,00	694		-100,00
FRENCH POLYNESIA	51 400	81 772	59,09	7 186	13 077	81,96
TURKS AND CAICOS ISLANDS		600	-		107	-
GUADELOUPE	5 550	2 000	-63,96	465	321	-30,85
UNITED KINGDOM	308 300	254 270	-17,53	70 412	60 102	-14,64
NETHERLANDS	875		-100,00	196		-100,00
FRANCE	6 650	123 750	1 760,90	1 762	23 528	1 235,63
GERMANY, FED. REP. OF	49 180	98 139	99,55	7 202	19 715	173,73
BELGIUM	79 000	27 575	-65,09	6 297	1 499	-76,19
SWEDEN		2 800	-		273	-
FINLAND	114 140	133 000	16,52	20 439	22 050	7,88
IRELAND		54 000	-		8 430	-
ITALY	1 144	14	-98,78	1 088	57	-94,71
SPAIN	11 500	17 500	52,17	1 317	3 137	138,20
GREECE	61 960	96 421	55,62	18 943	20 649	9,00
POLAND	23 000	20 795	-9,59	3 130	2 121	-32,24
UKRAINE	25 000		-100,00	4 550		-100,00
LITHUANIA	78 000	104 000	33,33	10 920	14 560	33,33
ESTONIA	4 740		-100,00	1 102		-100,00
SLOVENIA	1 060		-100,00	204		-100,00
RUSSIA FEDERATION		25 000	-		3 925	-
BATU HIAS DAN BATU BANGUNAN	**21 594 728**	**11 160 372**	**-48,32**	**3 345 133**	**1 590 523**	**-52,45**
JAPAN	211 600	152 000	-28,17	49 064	46 891	-4,43
KOREA, REPUBLIC OF	162 678	596 876	266,91	34 019	93 468	174,76
TAIWAN	1 155 073	1 683 406	45,74	140 795	184 212	30,84
CHINA	18 599 159	8 299 501	-55,38	2 756 546	1 114 272	-59,58
PAPUA NEW GUINEA	131		-100,00	81		-100,00
THAILAND		122 800	-		39 756	-
SINGAPORE	170	8 052	4 636,18	322	1 265	293,19
MALAYSIA	44 415	55 040	23,92	11 231	18 588	65,51
VIET NAM	562 222		-100,00	71 450		-100,00
MALDIVES	5 200		-100,00	26		-100,00
INDIA	615 571	25 950	-95,78	116 993	4 323	-96,30
SAUDI ARABIA		41 583	-		6 951	-
MAURITIUS		3 325	-		4 118	-
AUSTRALIA	63 416	53 375	-15,83	132 243	24 965	-81,12
UNITED STATES	8 135	17 080	109,95	989	15 503	1 467,77
UNITED KINGDOM		1 120	-		433	-
NETHERLANDS	114 397	3 848	-96,64	16 585	1 506	-90,92
FRANCE	21 140	5 398	-74,47	8 104	4 519	-44,23
GERMANY, FED. REP. OF	13 851	64 824	368,01	3 802	15 267	301,50
DENMARK		570	-		53	-
ITALY		200	-		53	-
SPAIN		24 000	-		14 140	-
POLAND	14 120	1 426	-89,90	2 297	239	-89,58
RUSSIA FEDERATION	3 450		-100,00	587		-100,00
ZIRCONIUM SILIKAT	**2 769 000**	**1 583 400**	**-42,82**	**4 616 054**	**2 421 625**	**-47,54**
JAPAN	400 000	200 000	-50,00	629 872	298 498	-52,61
KOREA, REPUBLIC OF	1 063 000	519 300	-51,15	1 804 126	780 397	-56,74
TAIWAN		25 000	-		36 863	-
CHINA	20 000	170 000	750,00	31 606	257 175	713,68
THAILAND	128 000	19 000	-85,16	201 968	29 159	-85,56
MALAYSIA	50 000	25 000	-50,00	90 150	43 831	-51,38
VIET NAM	250 000		-100,00	437 038		-100,00
INDIA	325 000	575 000	76,92	541 480	895 464	65,37
BANGLADESH	125 000	50 000	-60,00	222 475	80 100	-64,00
TURKEY	300 000	100	-99,97	485 889	138	-99,97
UKRAINE	108 000		-100,00	171 450		-100,00

https://www.bps.go.id

TABEL 6. PERKEMBANGAN EKSPOR INDONESIA MENURUT KOMODITI DAN NEGARA TUJUAN
JANUARI-JULI 2019 DAN 2020

KOMODITI / NEGARA TUJUAN	BERAT BERSIH (KG)		PERUB	NILAI FOB (US $)		PERUB
	JAN-JUL 2019	JAN-JUL 2020	%	JAN-JUL 2019	JAN-JUL 2020	%
(1)	(2)	(3)	(4)	(5)	(6)	(7)
BATU APUNG DAN SEJENISNYA	**58 585 374**	**55 737 469**	**-4,86**	**3 965 326**	**4 051 195**	**2,17**
JAPAN	335 910	255 320	-23,99	54 740	38 180	-30,25
HONG KONG	126 500	24 150	-80,91	11 500	2 300	-80,00
KOREA, REPUBLIC OF	6 628 200	5 114 275	-22,84	676 500	529 547	-21,72
TAIWAN	187 572	327 450	74,57	20 368	25 013	22,80
CHINA	45 115 527	43 363 332	-3,88	2 586 966	2 829 436	9,37
PAPUA NEW GUINEA	500		-100,00	208		-100,00
THAILAND	1 071 171	2 110 521	97,03	108 487	222 717	105,29
SINGAPORE	508 079	244 012	-51,97	82 475	28 688	-65,22
MALAYSIA	351 640	417 650	18,77	39 196	33 971	-13,33
CAMBODIA	542 848	706 598	30,16	42 280	59 678	41,15
VIET NAM	3 717 127	3 136 568	-15,62	309 218	276 308	-10,64
AUSTRALIA		12 513	-		3 075	-
UNITED STATES	106		-100,00	18 000		-100,00
JAMAICA		25 080	-		2 280	-
NETHERLANDS	35		-100,00	13 925		-100,00
GERMANY, FED. REP. OF	160		-100,00	1 462		-100,00
ASPAL	**3 323 122**	**65 239 477**	**1 863,20**	**591 089**	**2 755 768**	**366,22**
JAPAN		100	-		0	-
CHINA	2 894 506	65 213 101	2 153,00	336 092	2 739 456	715,09
SINGAPORE	46	7	-85,87	10	5	-49,39
EAST TIMOR	428 570	26 269	-93,87	254 987	16 306	-93,61
TANAH DAN TANAH LIAT	**53 845 605**	**51 008 572**	**-5,27**	**4 185 744**	**4 081 231**	**-2,50**
JAPAN	734 000	194 009	-73,57	137 380	46 369	-66,25
KOREA, REPUBLIC OF	1 326 000	1 231 001	-7,16	220 246	217 314	-1,33
TAIWAN	914 400	1 603 300	75,34	136 893	264 587	93,28
CHINA	22 204 950	27 871 219	25,52	697 896	1 087 117	55,77
THAILAND	1 971 500	1 774 032	-10,02	338 220	306 153	-9,48
SINGAPORE	6 150 384	113 000	-98,16	233 700	15 916	-93,19
PHILIPPINES	312 000		-100,00	47 880		-100,00
MALAYSIA	11 988 800	6 406 305	-46,56	1 406 854	766 466	-45,52
VIET NAM	5 218 871	7 540 500	44,49	704 291	908 982	29,06
INDIA	2 218 200	1 555 006	-29,90	135 363	70 947	-47,59
BANGLADESH	806 500	2 167 000	168,69	127 022	375 761	195,82
SRI LANKA		3 200	-		514	-
TANZANIA, UNITED REP. OF		550 000	-		21 105	-
BAHAN MINERAL LAINNYA	**73 986 955**	**241 297 409**	**226,14**	**1 836 853**	**5 057 474**	**175,33**
JAPAN	16 471 043	8 634 123	-47,58	769 493	463 157	-39,81
KOREA, REPUBLIC OF	38 870	117 457	202,18	15 258	41 355	171,03
TAIWAN	94 135	30 977	-67,09	11 470	17 076	48,88
CHINA	133 135	224 787 677	168 742,54	21 770	3 431 467	15 662,45
PAPUA NEW GUINEA	16 008	819	-94,88	581	1 142	96,58
THAILAND	40 700	93 012	128,53	8 132	86 264	960,80
SINGAPORE	0	2 518	899 007,14	0	1 118	3 727 530,00
PHILIPPINES	147	229	55,99	956	1 477	54,52
MALAYSIA	4 494 724	4 935 396	9,80	204 220	255 531	25,13
VIET NAM	250		-100,00	203		-100,00
INDIA	3	1 000	33 233,33	7	284	4 218,35
PAKISTAN	1 440		-100,00	5 540		-100,00
BANGLADESH	31 529 673	55 128	-99,83	412 500	369 355	-10,46
SRI LANKA	20 000 000	22 000	-99,89	150 000	165 000	10,00
AUSTRALIA	1 050 001	66 989	-93,62	211 601	21 924	-89,64
NEW ZEALAND		1 300	-		234	-
FIJI		2 060 120	-		41 021	-
KIRIBATI	1 765	1 839	4,18	4 417	3 857	-12,68
SAMOA	82		-100,00	504		-100,00
EAST TIMOR	20 000	121	-99,40	828	136	-83,52
UNITED STATES	119	25 258	21 160,94	1 648	5 745	248,51
UNITED KINGDOM		127 370	-		48 025	-
NETHERLANDS	12 760	42 960	236,68	3 456	7 666	121,81
FRANCE		16 225	-		3 356	-
GERMANY, FED. REP. OF	62 840	242 492	285,89	10 513	86 776	725,40
ITALY	2 000	16 200	710,00	234	2 754	1 075,01
SPAIN		16 200	-		2 754	-
POLAND	1 760		-100,00	337		-100,00
RUSSIA FEDERATION	15 500		-100,00	3 185		-100,00
GAS ALAM DAN BUATAN	**21**	**61**	**188,76**	**100**	**180**	**80,00**
JAPAN	21		-100,00	100		-100,00
SINGAPORE		7	-		5	-
UNITED KINGDOM		4	-		150	-
GERMANY, FED. REP. OF		50	-		25	-
BARANG BUKAN LOGAM DAUR ULANG	**4 718 906**	**3 088 498**	**-34,55**	**3 830 511**	**2 401 952**	**-37,29**
JAPAN	179 046	155 464	-13,17	225 134	157 737	-29,94

https://www.bps.go.id

TABEL 6. PERKEMBANGAN EKSPOR INDONESIA MENURUT KOMODITI DAN NEGARA TUJUAN
JANUARI-JULI 2019 DAN 2020

KOMODITI / NEGARA TUJUAN	BERAT BERSIH (KG)		PERUB	NILAI FOB (US $)		PERUB
	JAN-JUL 2019	JAN-JUL 2020	%	JAN-JUL 2019	JAN-JUL 2020	%
(1)	(2)	(3)	(4)	(5)	(6)	(7)
KOREA, REPUBLIC OF	1 672 001	885 000	-47,07	1 419 614	772 586	-45,58
CHINA	2 761 547	2 015 721	-27,01	2 066 671	1 427 004	-30,95
THAILAND	59 483	32 000	-46,20	94 156	32 424	-65,56
SINGAPORE	426	313	-26,57	964	12 201	1 166,10
MALAYSIA	6 400		-100,00	4 070		-100,00
UNITED STATES	5		-100,00	902		-100,00
PERU	40 000		-100,00	19 000		-100,00
BARANG LOGAM DAUR ULANG	**131 000**		**-100,00**	**28 970**		**-100,00**
JAPAN	59 000		-100,00	12 850		-100,00
SPAIN	72 000		-100,00	16 120		-100,00
TOTAL EKSPOR	**374 345 625 888**	**335 126 352 773**	**-10,5**	**96 086 162 838**	**90 090 306 475**	**-6,24**

https://www.bps.go.id

DATA

MENCERDASKAN BANGSA

https://www.bps.go.id

BADAN PUSAT STATISTIK
Jl. dr. Sutomo No. 6-8 Jakarta 10710
Telp : (021) 3841195, 3842508, 3810291-4, Fax : (021) 3857046
Homepage : http://www.bps.go.id *E-mail* : bpshq@bps.go.id

ISSN 0216-5775
9 770216 577009