


KATALOG BPS: 5302002.3374

STATISTIK PEMOTONGAN TERNAK KOTA SEMARANG

2021



**BADAN PUSAT STATISTIK
KOTA SEMARANG**

STATISTIK PEMOTONGAN TERNAK KOTA SEMARANG

2021



bps.go.id

STATISTIK PEMOTONGAN TERNAK KOTA SEMARANG 2021

ISBN :

No. Publikasi : 33740.2210

Katalog BPS : 5302002.3374

Ukuran buku : 14,8 cm x 21,0 cm

Jumlah Halaman : viii + 28 Halaman

Naskah : BPS Kota Semarang

Penyunting : BPS Kota Semarang

Gambar Kulit : BPS Kota Semarang

Diterbitkan oleh : BPS Kota Semarang

Boleh dikutip dengan menyebutkan sumbernya

KATA PENGANTAR

Publikasi Statistik Pemotongan Ternak 2021 merupakan publikasi yang memuat hasil pengumpulan data Rumah Potong Hewan (RPH). Publikasi ini mencakup data terkait dengan kegiatan pemotongan dan produksi hasil pemotongan ternak.

Publikasi ini terwujud berkat kerjasama dan dukungan dari berbagai pihak, baik dari petugas RPH, serta bantuan dari pihak lainnya mulai dari kegiatan pengumpulan data sampai dengan pengolahan dan penyajian. Untuk itu, kepada semua pihak yang telah memberikan kontribusi, kami sampaikan penghargaan dan terima kasih.

Kami mengharapkan publikasi ini dapat bermanfaat bagi para konsumen data. Kritik dan saran dari pengguna data untuk publikasi selanjutnya sangat kami harapkan.

Semarang, Juni 2022
Kepala Badan Pusat Statistik
Kota Semarang

Fachruddin Tri Ubajani, S.Si, M.S

DAFTAR ISI

KATA PENGANTAR	ii
DAFTAR ISI	iii
DAFTAR TABEL	ivv
DAFTAR GRAFIK	vii
PENJELASAN.....	1
1. UMUM	1
2. METODOLOGI	1
3. KONSEP DAN DEFINISI	3
RINGKASAN	5
TABEL-TABEL	12
DAFTAR PUSTAKA.....	28

DAFTAR TABEL

	Halaman
Tabel A. Rata-rata Berat Ternak Hidup yang Dipotong di RPH Menurut Jenis dan Triwulan (kg per ekor) Tahun 2021	10
Tabel B. Rata-rata Berat Ternak Hidup, Produksi Karkas, dan Daging yang Dipotong di RPH Menurut Jenis dan Triwulan Pada Tahun 2021	13
Tabel 1. Jumlah Ternak yang Dipotong di Rumah Potong Hewan (RPH) Menurut Periode Triwulan dan Jenis Ternak (Ekor) 2020 – 2021	13
Tabel 1.1 Pemotongan Sapi Menurut Jenis Rumpun dan Periode Triwulan (Ekor) 2021	14
Tabel 1.2 Pemotongan Babi Menurut Periode Triwulan (Ekor) 2021	14
Tabel 2.1 Pemotongan Sapi Menurut Jenis Kelamin dan Periode Triwulan (Ekor) 2021	15
Tabel 2.2 Pemotongan Babi Menurut Jenis Kelamin dan Periode Triwulan (Ekor) 2021	15
Tabel 3.1 Jumlah Sapi yang Dipotong di RPH/TPH Menurut Kepemilikan Ternak (Ekor) 2020	16
Tabel 3.2 Jumlah Babi yang Dipotong di RPH/TPH Menurut Kepemilikan Ternak (Ekor) 2021	16
Tabel 4.1 Rata-Rata Berat Hidup Sapi yang Dipotong Menurut Periode Triwulan (Kg) 2021	17

Tabel 4.2	Rata-Rata Berat Hidup Babi yang Dipotong Menurut Periode Triwulan (Kg) 2021	17
Tabel 5.1	Rata-Rata Berat Karkas Sapi yang Diproduksi Menurut Jenis dan Triwulan (Kg) 2021	18
Tabel 5.2	Rata-Rata Berat Daging Sapi yang Diproduksi Menurut Jenis dan Triwulan (Kg) 2021	18
Tabel 5.3	Rata-Rata Berat Jeroan Sapi yang Diproduksi Menurut Jenis dan Triwulan (Kg) 2021	19
Tabel 5.4	Rata-Rata Berat Kulit Sapi yang Diproduksi Menurut Jenis dan Triwulan (Kg) 2021	19
Tabel 5.5	Rata-Rata Berat Produksi Sapi Lainnya yang Diproduksi Menurut Jenis dan Triwulan (Kg) 2021	20
Tabel 6.1	Rata-Rata Berat Karkas yang Diproduksi Menurut Jenis dan Triwulan (Kg) 2021 ...	20
Tabel 6.2	Rata-Rata Berat Daging yang Diproduksi Menurut Jenis dan Triwulan (Kg) 2021 ...	21
Tabel 6.3	Rata-Rata Berat Jeroan yang Diproduksi Menurut Jenis dan Triwulan (Kg) 2021 ...	21
Tabel 6.4	Rata-Rata Berat Kulit yang Diproduksi Menurut Jenis dan Triwulan (Kg) 2021....	22
Tabel 6.5	Rata-Rata Berat Produksi Lainnya yang Diproduksi Menurut Jenis dan Triwulan (Kg) 2021	22
Tabel 7.1	Rata-Rata Harga Karkas Sapi yang Diproduksi Menurut Jenis dan Triwulan (Rp/Kg) 2021	23

Tabel 7.2	Rata-Rata Harga Daging Sapi yang Diproduksi Menurut Jenis dan Triwulan (Rp/Kg) 2021	23
Tabel 7.3	Rata-Rata Harga Jeroan Sapi yang Diproduksi Menurut Jenis dan Triwulan (Rp/Kg) 2021	24
Tabel 7.4	Rata-Rata Harga kulit Sapi yang Diproduksi Menurut Jenis dan Triwulan (Rp/Kg) 2021	24
Tabel 7.5	Rata-Rata Harga Produksi Lainnya yang Diproduksi Menurut Jenis dan Triwulan (Rp/Kg) 2021	25
Tabel 8.1	Rata-Rata Harga Karkas Babi yang Diproduksi Menurut Jenis dan Triwulan (Rp/Kg) 2021	25
Tabel 8.2	Rata-Rata Harga Daging Babi yang Diproduksi Menurut Jenis dan Triwulan (Rp/Kg) 2021	26
Tabel 8.3	Rata-Rata Harga Jeroan Babi yang Diproduksi Menurut Jenis dan Triwulan (Rp/Kg) 2021	26
Tabel 8.4	Rata-Rata Harga kulit yang Diproduksi Menurut Jenis dan Triwulan (Rp/Kg) 2021	27
Tabel 8.5	Rata-Rata Harga Produksi Lainnya yang Diproduksi Menurut Jenis dan Triwulan (Rp/Kg) 2021	27

DAFTAR GRAFIK

	Halaman
Grafik 1. Jumlah Pemotongan Ternak Menurut Jenis Ternak, 2020-2021	6
Grafik 2. Jumlah Pemotongan Sapi Menurut Triwulan 2020-2021	7
Grafik 3. Jumlah Pemotongan Babi Menurut Triwulan, 2020-2021	8

<https://semarangkota.bps.go.id>

PENJELASAN

1. UMUM

Salah satu tujuan utama pembangunan subsektor peternakan adalah meningkatkan populasi ternak dan hasil-hasilnya, untuk mencukupi permintaan dalam negeri guna mencapai swasembada daging, meningkatkan konsumsi protein hewani perkapita dan sebagainya.

Pengumpulan data RPH/TPH Triwulanan merupakan salah satu upaya untuk mendapatkan perkiraan angka produksi daging yang diperlukan untuk konsumsi, mendapatkan parameter pemotongan sebagai salah satu dasar pembuatan proyeksi populasi ternak, perkiraan produksi kulit, serta sebagai dasar penghitungan Pendapatan Nasional Subsektor Peternakan dan sebagainya.

2. METODOLOGI

Pengumpulan data dilakukan secara sensus lengkap di Indonesia, dengan periode pengumpulan secara triwulan. Pelaksanaan lapang diatur sebagai berikut:

- Triwulan I : Periode data bulan Januari-Mar
dikumpulkan pada awal April
- Triwulan II : Periode data bulan April-
Juni, dikumpulkan pada awal
Juli
- Triwulan III : Periode data bulan Juli-
September, dikumpulkan pada
awal Oktober
- Triwulan IV : Periode data bulan
Oktober Desember,
dikumpulkan pada awal
Januari tahun berikutnya

Pengumpulan data secara series telah dimulai pada awal tahun 1987 melalui pendekatan RPH dan Keurmaster. Mulai tahun 2013 pengumpulan data ini menggunakan dua pendekatan RPH dan TPH. RPH dan TPH yang dicakup adalah milik pemerintah dan swasta. Masing-masing pendekatan menggunakan kuesioner yang sama, yaitu Daftar RPH/TPH.

Daftar RPH/TPH terdiri dari delapan blok pertanyaan yaitu:

- Blok I : Pengenalan tempat
- Blok II : Catatan
- Blok III : Jumlah ternak yang dipotong
- Blok IV : Rata-rata berat ternak hidup dan
produksi hasil pemotongan
- Blok V : Rata-rata harga ternak hidup dan
produksi hasil pemotongan

Blok VI : Jumlah sapi dan kerbau betina yang dipotong menurut alasan pemotongan

Blok VII : Keterangan asal ternak yang dipotong

Blok VIII : Keterangan asal ternak yang dipotong

Blok XI : Keterangan Petugas

3. KONSEP DAN DEFINISI

RPH adalah semua tempat pemotongan hewan/ternak yang mempunyai bangunan permanen atau semi permanen yang khusus digunakan untuk tempat pemotongan hewan/ternak yang telah ditetapkan oleh pemerintah sebagai RPH/TPH.

TPH adalah semua tempat pemotongan hewan/ternak yang mempunyai bangunan maupun tidak yang biasanya digunakan sebagai tempat pemotongan hewan/ternak dan biasanya terdapat pencatatan pemotongan.

Karkas adalah seluruh daging dan tulang dari ternak yang dipotong tanpa kepala, jeroan, dan kaki bagian bawah.

Jeroan adalah isi rongga perut dan rongga dada dari ternak ruminansia yang disembelih (misal hati, usus, paru) dan layak dikonsumsi oleh manusia.

Kulit Basah adalah kulit ternak yang dipotong dan belum mengalami proses pengeringan/pengolahan.

Produksi lainnya adalah produksi lain dari ternak yang dipotong selain karkas, jeroan, dan kulit basah. Contohnya kepala, kaki bagian bawah, ekor, tanduk, dan lain- lain.

Positif Brucellosis adalah jenis penyakit kelamin pada ternak yang dapat menular serta dapat mengakibatkan kemandulan pada ternak yang diserang (ditentukan berdasarkan hasil pemeriksaan medis).

RINGKASAN

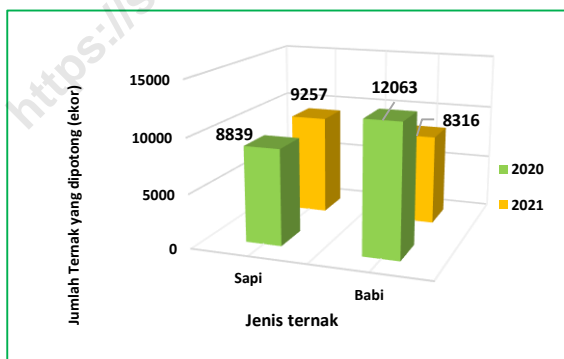
Salah satu parameter yang penting dari subsektor peternakan adalah parameter pemotongan ternak. Dengan parameter pemotongan ternak yang dikaitkan dengan jumlah ternak pada RPH/TPH, dapat diketahui berapa besar produksi daging hasil pemotongan di suatu wilayah. Jumlah unit pemotongan ternak atau RPH/TPH pada tahun 2021 yang melakukan kegiatan pemotongan tiap bulan ada sebanyak 1 unit yakni di Kecamatan Pedurungan di wilayah Kota Semarang. RPH/TPH ini aktif melakukan pemotongan ternak setiap triwulan.

Pengumpulan data RPH/TPH Triwulanan merupakan salah satu upaya untuk mendapatkan produksi daging untuk konsumsi. Selain data daging juga dikumpulkan data produksi berupa jeroan, kulit basah, dan produksi lainnya seperti kepala, kaki dan ekor. Data produksi ini digunakan sebagai dasar penghitungan pendapatan nasional subsektor peternakan. Selain itu, dari pengumpulan data RPH/TPH diperoleh parameter pemotongan ternak sebagai salah satu dasar pembuatan proyeksi populasi ternak dan sebagainya.

JUMLAH PEMOTONGAN TERNAK

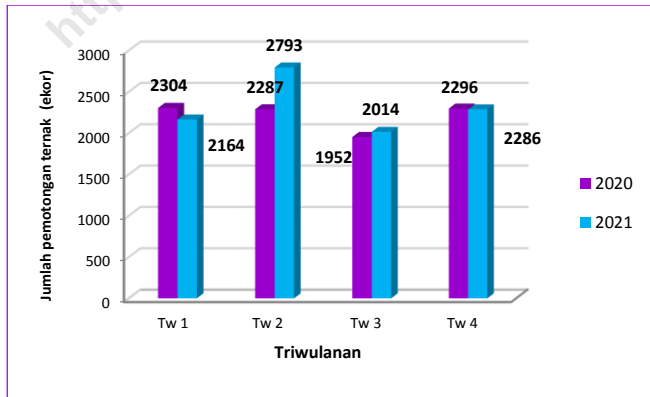
Pada tahun 2021 terdapat kenaikan angka pemotongan ternak pada jenis ternak sapi sebesar 4,73 persen sedangkan untuk babi mengalami penurunan 31,07 persen. Hal ini disebabkan harga ternak babi yang cukup mahal di tahun 2021. Kebanyakan sapi yang dipotong pada tahun 2021 adalah milik pedagang yaitu sebanyak 9.257 ekor sedangkan ternak babi yang dipotong adalah milik perusahaan peternakan/feedloter sebanyak 8.316 ekor.

Grafik 1. Jumlah Pemotongan Ternak Menurut Jenis Ternak, 2020-2021



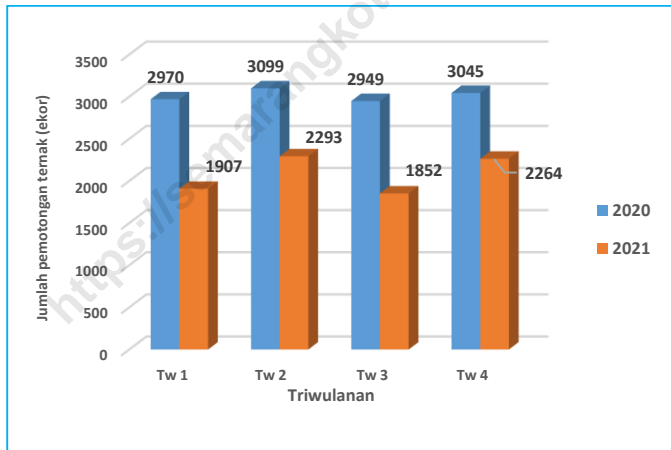
Jika dibandingkan dengan tahun sebelumnya, pada tahun 2021 jumlah ternak sapi yang dipotong di RPH mengalami penurunan pada triwulan I sebesar 6,08 persen, pada triwulan II mengalami kenaikan sebesar 22,13 persen, triwulan III sebesar 3,18 persen kenaikan dan triwulan IV mengalami penurunan sebesar 0,44 persen. Secara kuantitas ternak sapi yang dipotong di RPH/TPH secara keseluruhan pada tahun 2021 yang paling tinggi ada pada triwulan II yaitu bulan April-Juni 2021 sebesar 2.793 ekor. Hal ini disebabkan triwulan ini bertepatan dengan bulan puasa Ramadan dan Hari raya Idul Fitri, dimana konsumsi daging sapi di masyarakat meningkat.

Grafik 2. Jumlah Pemotongan Ternak Sapi Menurut Triwulan 2020-2021



Sedangkan untuk pemotongan ternak babi, terjadi penurunan di setiap triwulan. Penurunan terbesar terjadi pada triwulan II sebesar 22,13 persen, sedangkan penurunan terendah berada pada triwulan IV sebesar 0,44 persen. Hal ini disebabkan harga ternak babi yang mahal dan bersaing dengan penjualan ternak babi secara online dari Bali

Grafik 3. Jumlah Pemotongan Ternak Babi Menurut Triwulan, 2020-2021



RATA-RATA BERAT SAPI HIDUP

Rata-rata berat hidup sapi peranakan Simental yang dipotong di RPH pada tahun 2021 adalah 450 kg per ekor. Sedangkan rata-rata berat hidup babi yang dipotong di RPH adalah 200 kg per ekor.

Tabel A. Rata-rata Berat Ternak Hidup yang Dipotong di RPH Menurut Jenis dan Triwulan (kg per ekor) Tahun 2021

Jenis Rumpun	Triwulan				Seluruh Triwulan
	I	II	III	IV	
(1)	(2)	(3)	(4)	(5)	(6)
P. Simental	450	450	450	1800	450
Babi	200	200	200	200	200

RATA-RATA BERAT KARKAS DAN DAGING

Rata-rata berat karkas per ekor atau rata-rata berat daging per ekor adalah parameter yang dapat digunakan untuk menghitung total produksi daging per bulan/triwulan/tahun terhadap semua ternak yang dipotong di RPH/TPH. Parameter ini digunakan jika di RPH/TPH tidak tersedia alat untuk menimbang berat produksi karkas/daging.

Tabel B. Rata-rata Berat Ternak Hidup, Produksi Karkas, dan Daging yang Dipotong di RPH Menurut Jenis dan Triwulan Pada Tahun 2021

Jenis Rumpun	Berat Hidup	Karkas		Daging	
		Berat per ekor (kg per ekor)	Persenta se Kol (3)/(2)	Berat per ekor (kg per ekor)	Persenta se Kol (5)/(2)
(1)	(2)	(3)	(4)	(5)	(6)
P. Simental	450	240	53,33%	180	40,00%
Babi	200	115	57,50%	80	40,00%

Produktivitas karkas sapi peranakan simental per ekor sekitar 53,33 persen dari berat hidupnya. Dan produktivitas daging sapi per ekor sebesar 40,00 persen dari berat hidup.

Produktivitas karkas babi adalah sebesar 57,50 persen dari berat hidup dan produktivitas dagingnya sebesar 40,00 persen dari berat hidup.

ASAL TERNAK YANG DIPOTONG

Ternak yang dipotong di RPH Kota Semarang pada tahun 2021 seluruhnya berasal dari dalam Provinsi Jawa Tengah.

KEPEMILIKAN TERNAK YANG DIPOTONG

Menurut kepemilikan, pada umumnya ternak yang dipotong di RPH/TPH adalah milik pedagang. Dalam hal ini pedagang yang dimaksud kebanyakan adalah pedagang daging. Mereka membeli ternak dari peternak kemudian dipotong untuk dijual dagingnya. Hanya saja para pedagang itu tidak memiliki tempat yang layak untuk melakukan pemotongan sehingga dilakukan di RPH/TPH.

PEMOTONGAN TERNAK DI LUAR RPH/TPH

Pada Tahun 2020-2021 tidak ada ternak yang dipotong di luar RPH/TPH. Pemotongan ternak di luar RPH/TPH adalah pemotongan ternak yang dilakukan di luar RPH/TPH dan dilaporkan ke Dinas Peternakan atau Dinas yang menangani fungsi peternakan di kabupaten/kota. Dengan batasan ini disinyalir masih ada ternak yang dipotong di luar RPH/TPH tetapi tidak dilaporkan. Dengan kata lain, ternak yang dipotong di luar RPH/TPH ini kemungkinan merupakan pemotongan ternak yang dapat digunakan untuk qurban.

TABEL - TABEL

<https://pamarangkota.bps.go.id>

Tabel 1. Jumlah Ternak yang Dipotong di Rumah Potong Hewan (RPH) Menurut Periode Triwulan dan Jenis Ternak (Ekor) 2020 – 2021

Tahun dan Triwulan	Sapi	Babi
(1)	(2)	(3)
2020	8839	12063
Triwulan I	2304	2970
Triwulan II	2287	3099
Triwulan III	1952	2949
Triwulan IV	2296	3045
2021	9257	8316
Triwulan I	2164	1907
Triwulan II	2793	2293
Triwulan III	2014	1852
Triwulan IV	2286	2264

Tabel 1.1 Pematongan Sapi Menurut Jenis Rumpun dan Periode Triwulan (Ekor) 2021

Jenis Rumpun	Triwulan				Jumlah
	I	II	III	IV	
(1)	(2)	(3)	(4)	(5)	(6)
P. Simental	2164	2793	2014	2286	9257

Tabel 1.2 Pematongan Babi Menurut Periode Triwulan (Ekor) 2021

Jenis Ternak	Triwulan				Jumlah
	I	II	III	IV	
(1)	(2)	(3)	(4)	(5)	(6)
Babi	1907	2293	1852	2264	8316

Tabel 2.1 Pemotongan Sapi Menurut Jenis Kelamin dan Periode Triwulan (Ekor) 2021

Triwulan	Jantan	Betina	Jumlah
(1)	(2)	(3)	(4)
Triwulan I	2164	0	2164
Triwulan II	2793	0	2793
Triwulan III	2014	0	2014
Triwulan IV	2286	0	2286
Jumlah	9257	0	9257

Tabel 2.2 Pemotongan Babi Menurut Jenis Kelamin dan Periode Triwulan (Ekor) 2021

Triwulan	Jantan	Betina	Jumlah
(1)	(2)	(3)	(4)
Triwulan I	1907	0	1907
Triwulan II	2293	0	2293
Triwulan III	1852	0	1852
Triwulan IV	2264	0	2264
Jumlah	8316	0	8316

Tabel 3.1 Jumlah Sapi yang Dipotong di RPH/TPH Menurut Kepemilikan Ternak (Ekor) 2021

Triwulan	Ruta Usaha Ternak	Ruta Usaha Bukan Ternak	Perusahaan	Pedagang	Lainnya	Jumlah
(1)	(2)	(3)	(4)	(5)	(6)	(7)
Triwulan I	-	-	-	2164	-	2164
Triwulan II	-	-	-	2793	-	2793
Triwulan III	-	-	-	2014	-	2014
Triwulan IV	-	-	-	2286	-	2286
Jumlah	-	-	-	9257	-	9257

Tabel 3.2 Jumlah Babi yang Dipotong di RPH/TPH Menurut Kepemilikan Ternak (Ekor) 2021

Triwulan	Ruta Usaha Ternak	Ruta Usaha Bukan Ternak	Perusahaan	Pedagang	Lainnya	Jumlah
(1)	(2)	(3)	(4)	(5)	(6)	(7)
Triwulan I	-	-	1907	-	-	1907
Triwulan II	-	-	2293	-	-	2293
Triwulan III	-	-	1852	-	-	1852
Triwulan IV	-	-	2264	-	-	2264
Jumlah	-	-	8316	-	-	8316

Tabel 4.1 Rata-Rata Berat Hidup Sapi yang Dipotong Menurut Periode Triwulan (Kg) 2021

Triwulan	P. Simental
(1)	(2)
Triwulan I	450
Triwulan II	450
Triwulan III	450
Triwulan IV	450
Jumlah	450

Tabel 4.2 Rata-Rata Berat Hidup Babi yang Dipotong Menurut Periode Triwulan (Kg) 2021

Triwulan	Berat Hidup Babi Yang Dipotong
(1)	(2)
Triwulan I	200
Triwulan II	200
Triwulan III	200
Triwulan IV	200
Jumlah	200

Tabel 5.1 Rata-Rata Berat Karkas Sapi yang Diproduksi Menurut Jenis dan Triwulan (Kg) 2021

Jenis Rumpun	Triwulan				Rata-rata
	I	II	III	IV	
(1)	(2)	(3)	(4)	(5)	(6)
P. Simental	240	240	240	240	240

Tabel 5.2 Rata-Rata Berat Daging Sapi yang Diproduksi Menurut Jenis dan Triwulan (Kg) 2021

Jenis Rumpun	Triwulan				Rata-rata
	I	II	III	IV	
(1)	(2)	(3)	(4)	(5)	(6)
P. Simental	180	180	180	180	180

Tabel 5.3 Rata-Rata Berat Jeroan Sapi yang Diproduksi Menurut Jenis dan Triwulan (Kg) 2021

Jenis Rumpun	Triwulan				Rata-rata
	I	II	III	IV	
(1)	(2)	(3)	(4)	(5)	(6)
P. Simental	30	30	30	30	30

Tabel 5.4 Rata-Rata Berat Kulit Sapi yang Diproduksi Menurut Jenis dan Triwulan (Kg) 2021

Jenis Rumpun	Triwulan				Rata-rata
	I	II	III	IV	
(1)	(2)	(3)	(4)	(5)	(6)
P. Simental	30	30	30	30	30

Tabel 5.5 Rata-Rata Berat Produksi Sapi Lainnya yang Diproduksi Menurut Jenis dan Triwulan (Kg) 2021

Jenis Rumpun	Triwulan				Rata-rata
	I	II	III	IV	
(1)	(2)	(3)	(4)	(5)	(6)
P. Simental	30	30	30	30	30

Tabel 6.1 Rata-Rata Berat Karkas yang Diproduksi Menurut Jenis dan Triwulan (Kg) 2021

Jenis Ternak	Triwulan				Rata-rata
	I	II	III	IV	
(1)	(2)	(3)	(4)	(5)	(6)
Babi	115	115	115	115	115

Tabel 6.2 Rata-Rata Berat Daging yang Diproduksi Menurut Jenis dan Triwulan (Kg) 2021

Jenis Ternak	Triwulan				Rata-rata
	I	II	III	IV	
(1)	(2)	(3)	(4)	(5)	(6)
Babi	80	80	80	80	80

Tabel 6.3 Rata-Rata Berat Jeroan yang Diproduksi Menurut Jenis dan Triwulan (Kg) 2021

Jenis Ternak	Triwulan				Rata-rata
	I	II	III	IV	
(1)	(2)	(3)	(4)	(5)	(6)
Babi	10	10	10	10	10

Tabel 6.4 Rata-Rata Berat Kulit yang Diproduksi Menurut Jenis dan Triwulan (Kg) 2019

Jenis Ternak	Triwulan				Rata-rata
	I	II	III	IV	
(1)	(2)	(3)	(4)	(5)	(6)
Babi	-	-	-	-	-

Tabel 6.5 Rata-Rata Berat Produksi Lainnya yang Diproduksi Menurut Jenis dan Triwulan (Kg) 2019

Jenis Ternak	Triwulan				Rata-rata
	I	II	III	IV	
(1)	(2)	(3)	(4)	(5)	(6)
Babi	-	-	-	-	-

Tabel 7.1 Rata-Rata Harga Karkas Sapi yang Diproduksi Menurut Jenis dan Triwulan (Rp/Kg) 2021

Jenis Rumpun	Triwulan				Rata-rata
	I	II	III	IV	
(1)	(2)	(3)	(4)	(5)	(6)
P. Simental	90.000	90.000	90.000	90.000	90.000

Tabel 7.2 Rata-Rata Harga Daging Sapi yang Diproduksi Menurut Jenis dan Triwulan (Rp/Kg) 2021

Jenis Rumpun	Triwulan				Rata-rata
	I	II	III	IV	
(1)	(2)	(3)	(4)	(5)	(6)
P. Simental	110.000	120.000	120.000	120.000	117.500

Tabel 7.3 Rata-Rata Harga Jeroan Sapi yang Diproduksi Menurut Jenis dan Triwulan (Rp/Kg) 2021

Jenis Rumpun	Triwulan				Rata-rata
	I	II	III	IV	
(1)	(2)	(3)	(4)	(5)	(6)
P. Simental	65.000	65.000	65.000	65.000	65.000

Tabel 7.4 Rata-Rata Harga kulit Sapi yang Diproduksi Menurut Jenis dan Triwulan (Rp/Kg) 2021

Jenis Rumpun	Triwulan				Rata-rata
	I	II	III	IV	
(1)	(2)	(3)	(4)	(5)	(6)
P. Simental	16.000	16.000	16.000	16.000	16.000

Tabel 7.5 Rata-Rata Harga Produksi Lainnya yang Diproduksi Menurut Jenis dan Triwulan (Rp/Kg) 2021

Jenis Rumpun	Triwulan				Rata-rata
	I	II	III	IV	
(1)	(2)	(3)	(4)	(5)	(6)
P. Simental	40.000	40.000	40.000	40.000	40.000

Tabel 8.1 Rata-Rata Harga Karkas Babi yang Diproduksi Menurut Jenis dan Triwulan (Rp/Kg) 2021

Jenis Ternak	Triwulan				Rata-rata
	I	II	III	IV	
(1)	(2)	(3)	(4)	(5)	(6)
Babi	-	-	-	-	-

Tabel 8.2 Rata-Rata Harga Daging Babi yang Diproduksi Menurut Jenis dan Triwulan (Rp/Kg) 2021

Jenis Ternak	Triwulan				Rata-rata
	I	II	III	IV	
(1)	(2)	(3)	(4)	(5)	(6)
Babi	120.000	140.000	135.000	120.000	128.750

Tabel 8.3 Rata-Rata Harga Jeroan Babi yang Diproduksi Menurut Jenis dan Triwulan (Rp/Kg) 2021

Jenis Terak	Triwulan				Rata-rata
	I	II	III	IV	
(1)	(2)	(3)	(4)	(5)	(6)
Babi	50.000	50.000	50.000	20.000	42.500

Tabel 8.4 Rata-Rata Harga kulit Babi yang Diproduksi Menurut Jenis dan Triwulan (Rp/Kg) 2021

Jenis Ternak	Triwulan				Rata-rata
	I	II	III	IV	
(1)	(2)	(3)	(4)	(5)	(6)
Babi	-	-	-	-	-

Tabel 8.5 Rata-Rata Harga Produksi Lainnya yang Diproduksi Menurut Jenis dan Triwulan (Rp/Kg) 2021

Jenis Ternak	Triwulan				Rata-rata
	I	II	III	IV	
(1)	(2)	(3)	(4)	(5)	(6)
Babi	-	-	-	-	-

DAFTAR PUSTAKA

Badan Pusat Statistik 2019. Statistik Pemotongan Ternak 2018. Jakarta: Badan Pusat Statistik

Direktorat Jendral Peternakan dan Kesehatan Hewan Kementrian Peternakan 2012. *Petunjuk Teknis Pengumpulan dan Penyajian Data Peternakan*. Jakarta. Direktorat Jendral Peternakan dan Kesehatan Hewan Kementrian Peternakan

Badan Pusat Statistik 2015. *Ringkasan Pengumpulan dan Pemanfaatan Data Peternakan*. Jakarta: Badan Pusat Statistik

DATA

MENCERDASKAN BANGSA

<https://semarangkota.bps.go.id>



**BADAN PUSAT STATISTIK
KOTA SEMARANG**

*Jalan Inspeksi no. 1 Semarang
Telp/fax (024) 3546413
email : bps3374@bps.go.id
Website: <http://semarangkota.bps.go.id>*

ISBN 978-602-71021-7-0

