

BERITA RESMI STATISTIK

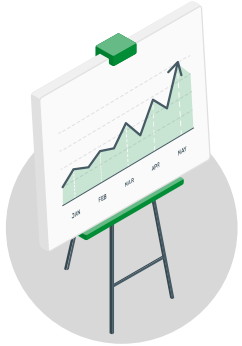


Tina Wahyufitri

Kepala BPS Provinsi Sulawesi Barat



Mamuju, 1 April 2024



Berita Resmi Statistik Provinsi Sulawesi Barat

1 April 2024

1

Indeks Harga Konsumen

2

Nilai Tukar Petani

3

Perkembangan Perdagangan Luar Negeri

4

Perkembangan Pariwisata

5

Perkembangan Transportasi



BADAN PUSAT STATISTIK
PROVINSI SULAWESI BARAT

I N F L A S I

PERKEMBANGAN INDEKS HARGA KONSUMEN
PROVINSI SULAWESI BARAT MARET 2024

No. 18/04/76/Th. XVIII, 1 April 2024

INFLASI Maret 2024

Inflasi Bulan ke Bulan

(Maret 2024 terhadap Februari 2024)

0,43%

Inflasi Tahun ke Tahun

(Maret 2024 terhadap Maret 2023)

2,76%

Inflasi Tahun Kalender

(Maret 2024 terhadap Desember 2023)

0,58%

Perkembangan inflasi bulan ke bulan (%)



Tingkat inflasi bulanan Maret 2024 lebih tinggi dibandingkan bulan sebelumnya

Inflasi Berdasarkan Kelompok Pengeluaran (*m-to-m*, %)

Rincian	Inflasi	Andil Inflasi
Inflasi Umum	0,43	0,43
1. Makanan, Minuman, dan Tembakau	1,11	0,44
2. Pakaian dan Alas Kaki	0,67	0,04
3. Perumahan, Air, Listrik, dan Bahan Bakar Rumah Tangga	0,06	0,01
4. Perlengkapan, Peralatan, dan Pemeliharaan Rutin Rumah Tangga	0,09	0,00
5. Kesehatan	- 0,57	- 0,01
6. Transportasi	- 0,62	- 0,07
7. Informasi, Komunikasi, dan Jasa Keuangan	- 0,10	- 0,01
8. Rekreasi, Olahraga, dan Budaya	0,14	0,00
9. Pendidikan	0,00	0,00
10. Penyediaan Makanan dan Minuman/Restoran	0,08	0,01
11. Perawatan Pribadi dan Jasa Lainnya	0,41	0,02





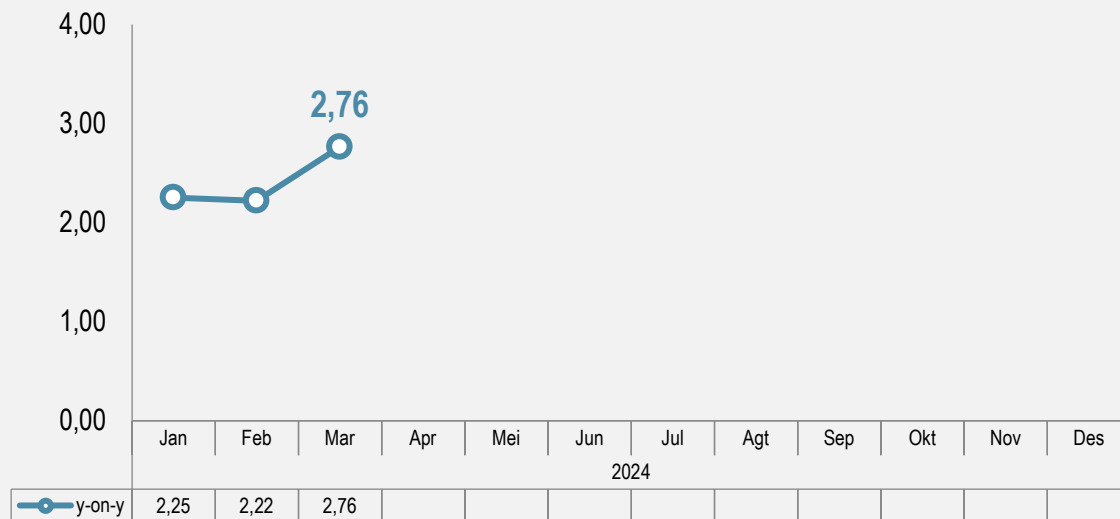
INFLASI Maret 2024 (y-on-y)

Inflasi Tahun ke Tahun

(Maret 2024 terhadap Maret 2023)

2,76%

Perkembangan inflasi tahun ke tahun (%)



Inflasi tahunan Maret 2024 lebih tinggi dibandingkan bulan sebelumnya

Inflasi Berdasarkan Kelompok (y-on-y,%)

Rincian	Inflasi	Andil Inflasi
INFLASI UMUM	2,76	2,76
1. Makanan, Minuman, dan Tembakau	5,60	2,07
2. Pakaian dan Alas Kaki	- 0,36	- 0,02
3. Perumahan, Air, Listrik, dan Bahan Bakar Rumah Tangga	0,00	0,00
4. Perlengkapan, Peralatan, dan Pemeliharaan Rutin Rumah Tangga	0,06	0,00
5. Kesehatan	2,99	0,04
6. Transportasi	0,52	0,06
7. Informasi, Komunikasi, dan Jasa Keuangan	- 0,31	- 0,02
8. Rekreasi, Olahraga, dan Budaya	1,90	0,02
9. Pendidikan	0,67	0,01
10. Penyediaan Makanan dan Minuman/Restoran	6,09	0,54
11. Perawatan Pribadi dan Jasa Lainnya	1,10	0,06





INFLASI ANTAR WILAYAH CAKUPAN IHK Maret 2024

Penyedia Data Statistik Berkualitas
Untuk Indonesia Maju

Kabupaten/Kota	IHK	Inflasi y-on-y (%)	Inflasi m-to-m (%)
Kabupaten Majene	106,28	2,84	0,12
Mamuju	105,10	2,64	0,91



Tingkat inflasi y-on-y tertinggi terjadi di Kabupaten Majene sebesar 2,84 persen dan terendah terjadi di Mamuju sebesar 2,64 persen.



RINGKASAN INFLASI Maret 2024



Pada bulan Maret 2024 Provinsi Sulawesi Barat mengalami inflasi *m-to-m* sebesar **0,43%**, inflasi *y-on-y* sebesar **2,76%** dan inflasi *y-to-d* sebesar **0,58%**



Penyumbang utama inflasi Provinsi Sulawesi Barat bulan Maret 2024 secara *m-to-m* adalah kelompok **Makanan, minuman, dan tembakau** dengan andil **0,44%**. Komoditas penyumbang utama inflasi antara lain **beras, telur ayam ras, ikan layang, pisang, ikan cakalang, dan cabai rawit**.



Kabupaten Majene mengalami inflasi *m-to-m* sebesar **0,12%** dan inflasi *y-on-y* sebesar **2,84%**. Komoditas utama penyumbang inflasi Kabupaten Majene bulan Maret 2024 secara *m-to-m* adalah **beras, telur ayam ras, dan pisang**.



Mamuju mengalami inflasi *m-to-m* sebesar **0,91%** dan inflasi *y-on-y* sebesar **2,64%**. Komoditas utama penyumbang inflasi Mamuju bulan Maret 2024 secara *m-to-m* adalah **beras, telur ayam ras, dan ikan layang**.



BADAN PUSAT STATISTIK
PROVINSI SULAWESI BARAT

Nilai Tukar Petani

PERKEMBANGAN NILAI TUKAR PETANI
PROVINSI SULAWESI BARAT MARET 2024

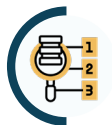
No. 19/04/76/Th. XVIII, 1 April 2024



Perkembangan Nilai Tukar Petani (NTP) Sulawesi Barat (2018=100) Februari – Maret 2024

Nilai Tukar Petani

Maret



138,37

Februari



135,10

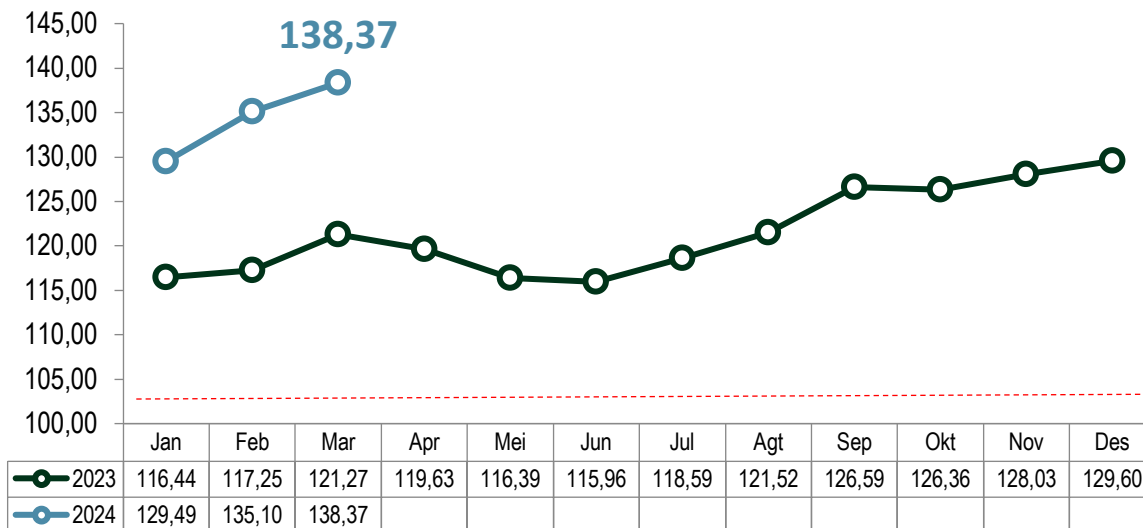

**Naik
2,41 persen**





Perkembangan NTP Sulawesi Barat (2018=100)

Series NTP



NTP
Maret 2024

138,37



2,41%
dibandingkan Februari 2024

Indeks Harga
Terima Petani (It)

166,89

3,51%

Komoditas Penyumbang:

- ✓ Kakao/Coklat Biji
- ✓ Kelapa Sawit
- ✓ Gabah
- ✓ Kopi

Indeks Harga
Bayar Petani (Ib)

120,61

1,07%

Komoditas Penyumbang:

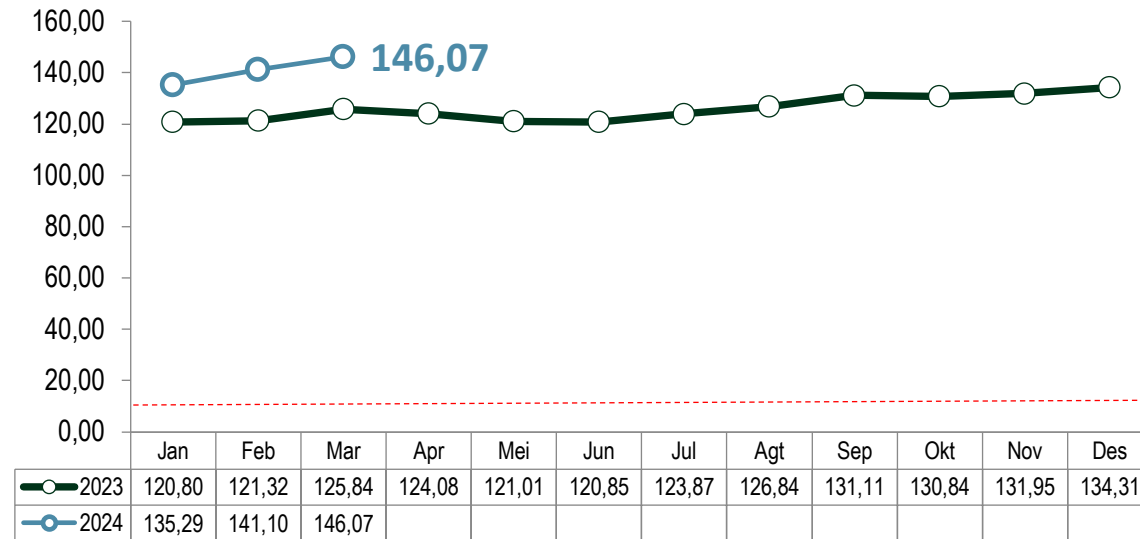
- ✓ Beras
- ✓ Ikan Cakalang
- ✓ Telur Ayam Ras
- ✓ Ikan Layang

NTP Subsektor	Februari 2024	Maret 2024	Perubahan (%)
(1)	(2)	(3)	(4)
Tanaman Pangan (NTPP)	109,65	107,83	1,66
Hortikultura (NTPH)	105,20	107,47	2,17
Tanaman Perkebunan Rakyat (NTPR)	165,18	172,57	4,47
Peternakan (NTPT)	93,52	92,93	0,63
Perikanan (NTNP)	99,65	100,32	0,67
✓ Nelayan (NTN)	96,88	98,33	1,50
✓ Pembudidaya Ikan (NTPi)	110,52	108,16	2,13
NTP	135,10	138,37	2,41



Perkembangan Nilai Tukar Usaha Pertanian (NTUP) Sulawesi Barat (2018=100)

Series NTUP



NTUP
Maret 2024

146,07 **3,52%**
dibandingkan Februari 2024

Indeks Harga
Terima Petani (It)

166,89 **3,51%**
Komoditas Penyumbang:
 ✓ Kakao/Coklat Biji ✓ Gabah
 ✓ Kelapa Sawit ✓ Kopi

Indeks Biaya Produksi
dan Penambahan
Barang Modal (BPPBM)

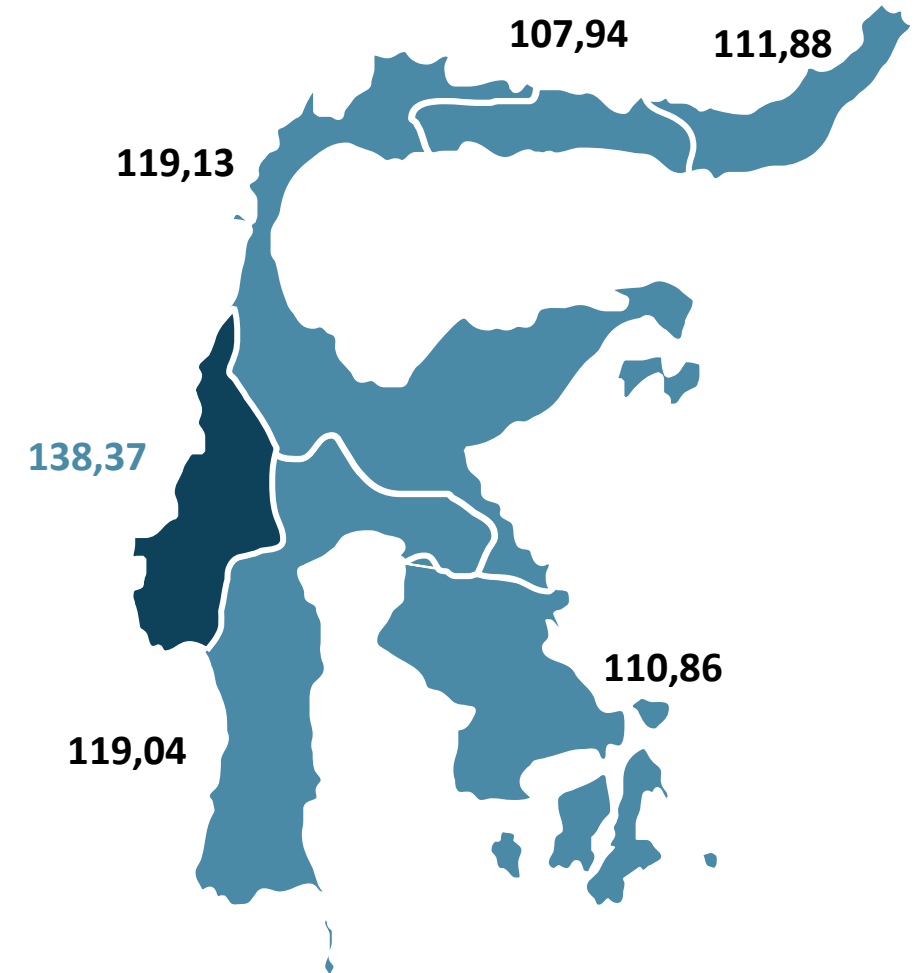
114,25 **0,01%**
Komoditas Penyumbang:
 ✓ Jagung Pipilan ✓ Umpan
 ✓ Bensin ✓ Oli

NTUP Subsektor	Februari 2024	Maret 2024	Perubahan (%)
(1)	(2)	(3)	(4)
Tanaman Pangan	115,23	114,27	0,83
Hortikultura	109,40	113,64	3,88
Tanaman Perkebunan Rakyat	170,81	180,36	5,59
Peternakan	98,51	99,40	0,90
Perikanan	107,69	109,65	1,82
✓ Nelayan	105,48	108,32	2,69
✓ Pembudidaya Ikan	116,07	114,72	1,17
NTUP	141,10	146,07	3,52



Perbandingan NTP dan Persentase Perubahannya Antar Provinsi di Pulau Sulawesi dan Indonesia, Maret 2024

Provinsi	NTP	Perubahan (%)
Sulawesi Utara	111,88	↓ 2,84
Sulawesi Tengah	119,13	↑ 2,81
Sulawesi Selatan	119,04	↑ 0,45
Sulawesi Tenggara	110,86	↑ 1,85
Gorontalo	107,94	↓ 4,26
Sulawesi Barat	138,37	↑ 2,41
Indonesia	119,39	↓ 1,31





BADAN PUSAT STATISTIK
PROVINSI SULAWESI BARAT



Ekspor dan Impor

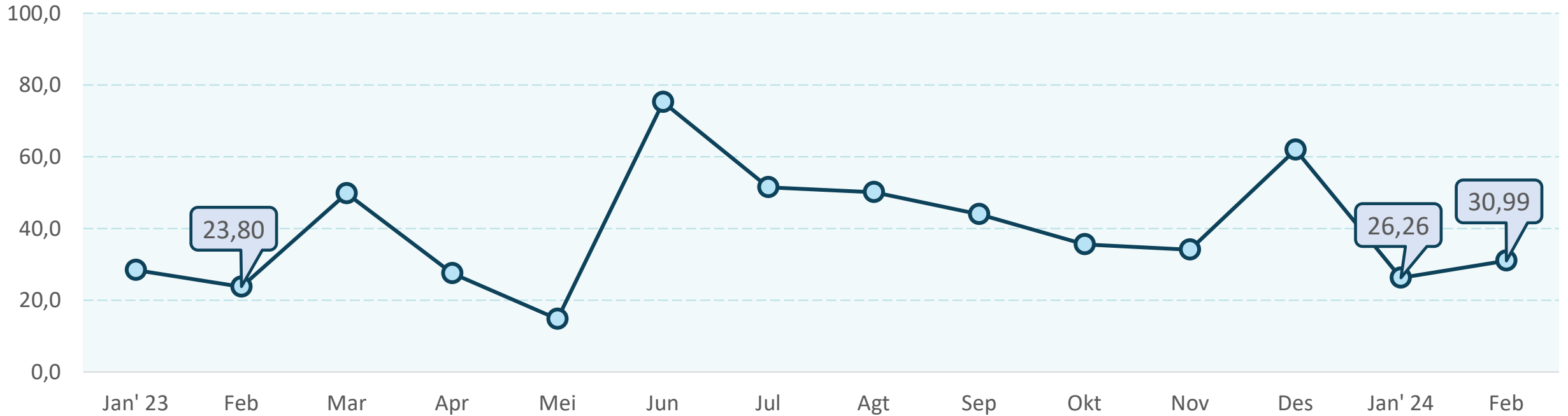
PERKEMBANGAN EKSPOR DAN IMPOR
PROVINSI SULAWESI BARAT FEBRUARI 2024

No. 20/04/76/Th. XVIII, 1 April 2024



Perkembangan Nilai Ekspor (Juta US\$), 2023-2024

Penyedia Data Statistik Berkualitas
Untuk Indonesia Maju



52,24

M-to-M

Feb '24 terhadap Jan '24

18,03 %

Y-on-Y

Feb '24 terhadap Feb '23

30,19 %

57,25

C-to-C

Jan-Feb '24 terhadap Jan-Feb '23

9,59 %



	Lemak & Minyak Hewani/Nabati	Berbagai Produk Kimia	Kakao/Cokelat
Ekspor Bulanan Februari 2024 (Juta US\$)	28,35	1,63	1,01
Perkembangan M-to-M (Persen)	24,75	12,30	- 46,31
Ekspor Kumulatif Januari-Februari 2024 (Juta US\$)	51,08	3,07	2,89
Perkembangan C-to-C (Persen)	16,29	- 41,39	20,22



Perkembangan Ekspor Provinsi Sulawesi Barat Menurut Pelabuhan Muat, Februari 2024

Penyedia Data Statistik Berkualitas
Untuk Indonesia Maju

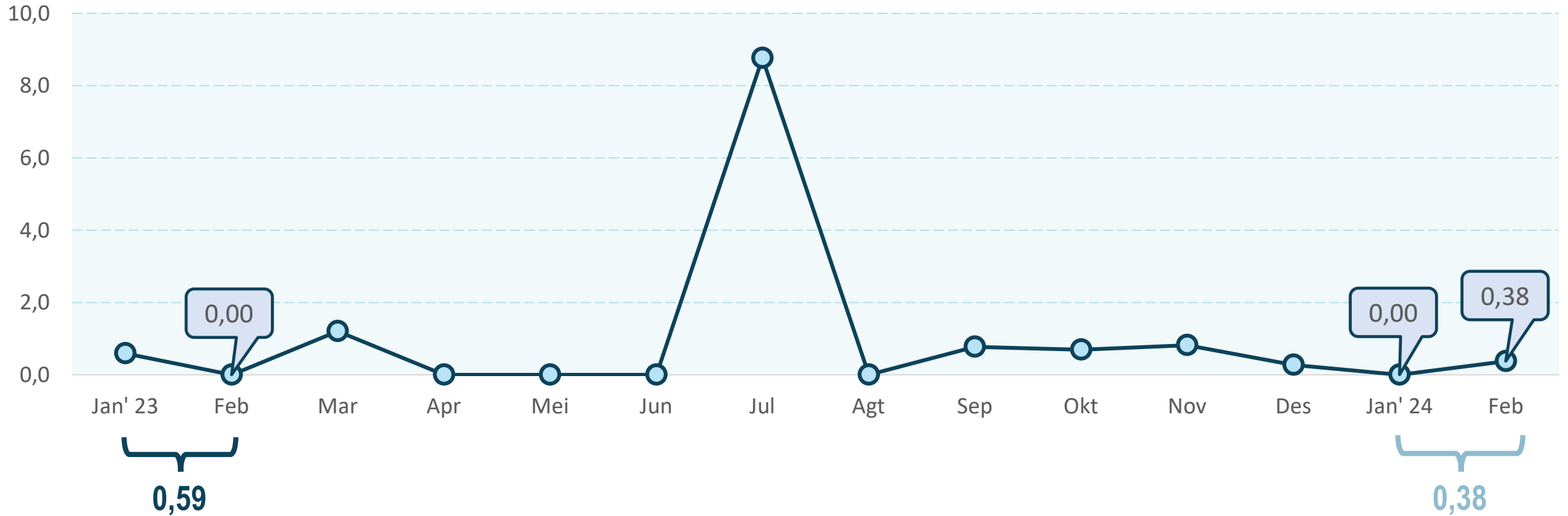
Pelabuhan Muat	Volume (Ribuan Ton)	Nilai FOB (Juta US\$)	Peranan (%)
(1)	(2)	(3)	(4)
A. Sulawesi Barat	-	-	-
1. Mamuju	-	-	-
B. Provinsi Lain	35,89	30,99	100,00
1. Pantoloan	35,50	29,76	96,04
2. Makassar	0,26	1,06	3,42
3. Tanjung Perak	0,13	0,17	0,54
Jumlah	35,89	30,99	100,00





Perkembangan Nilai Impor (Juta US\$), 2023-2024

Penyedia Data Statistik Berkualitas
Untuk Indonesia Maju



M-to-M

Feb '24 terhadap Jan '24

Naik 0,38 JT_{US\$}

Y-on-Y

Feb '24 terhadap Feb '23

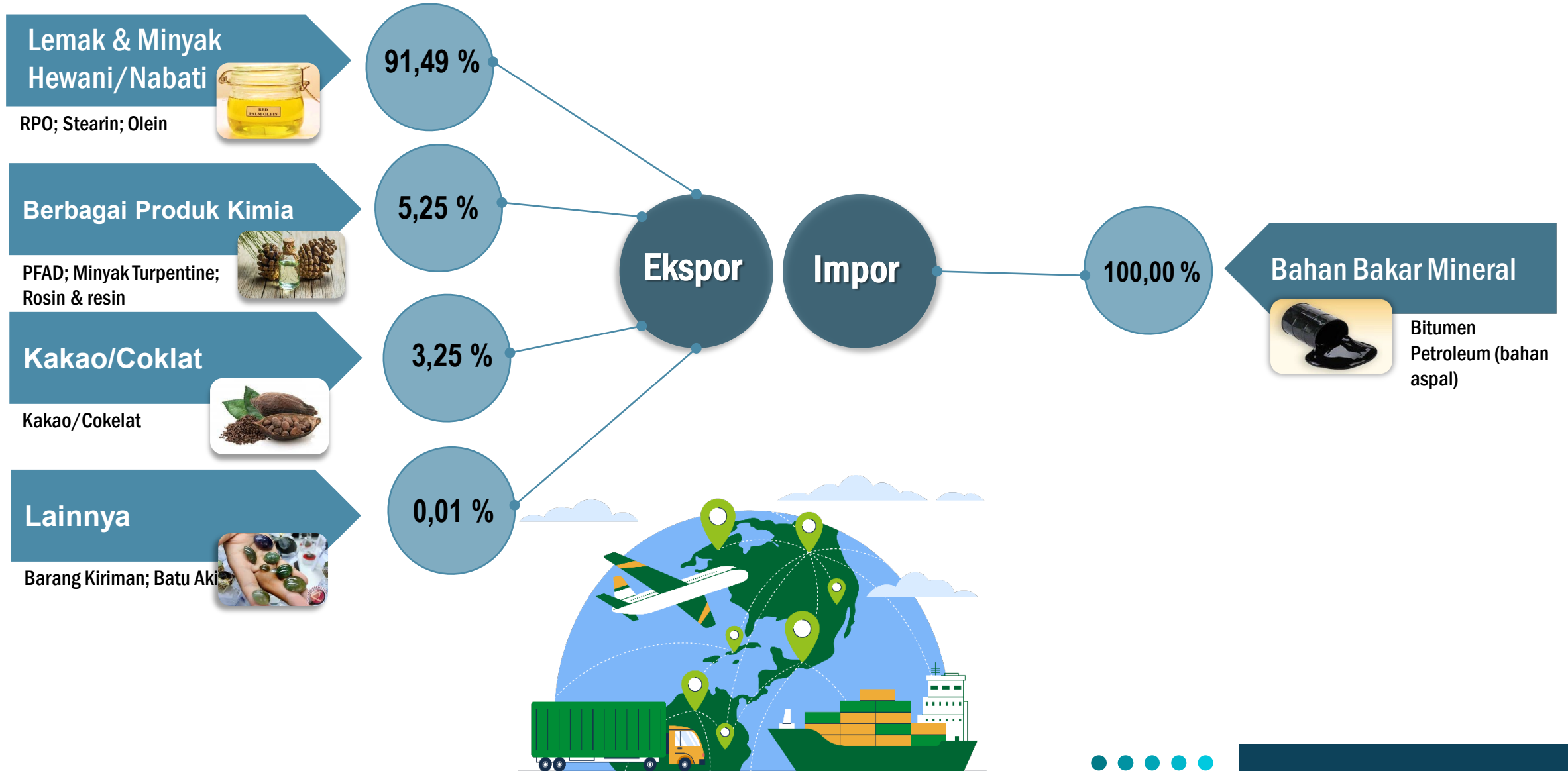
Naik 0,38 JT_{US\$}

C-to-C

Jan-Feb '24 terhadap Jan-Feb '23

- 36,35 %

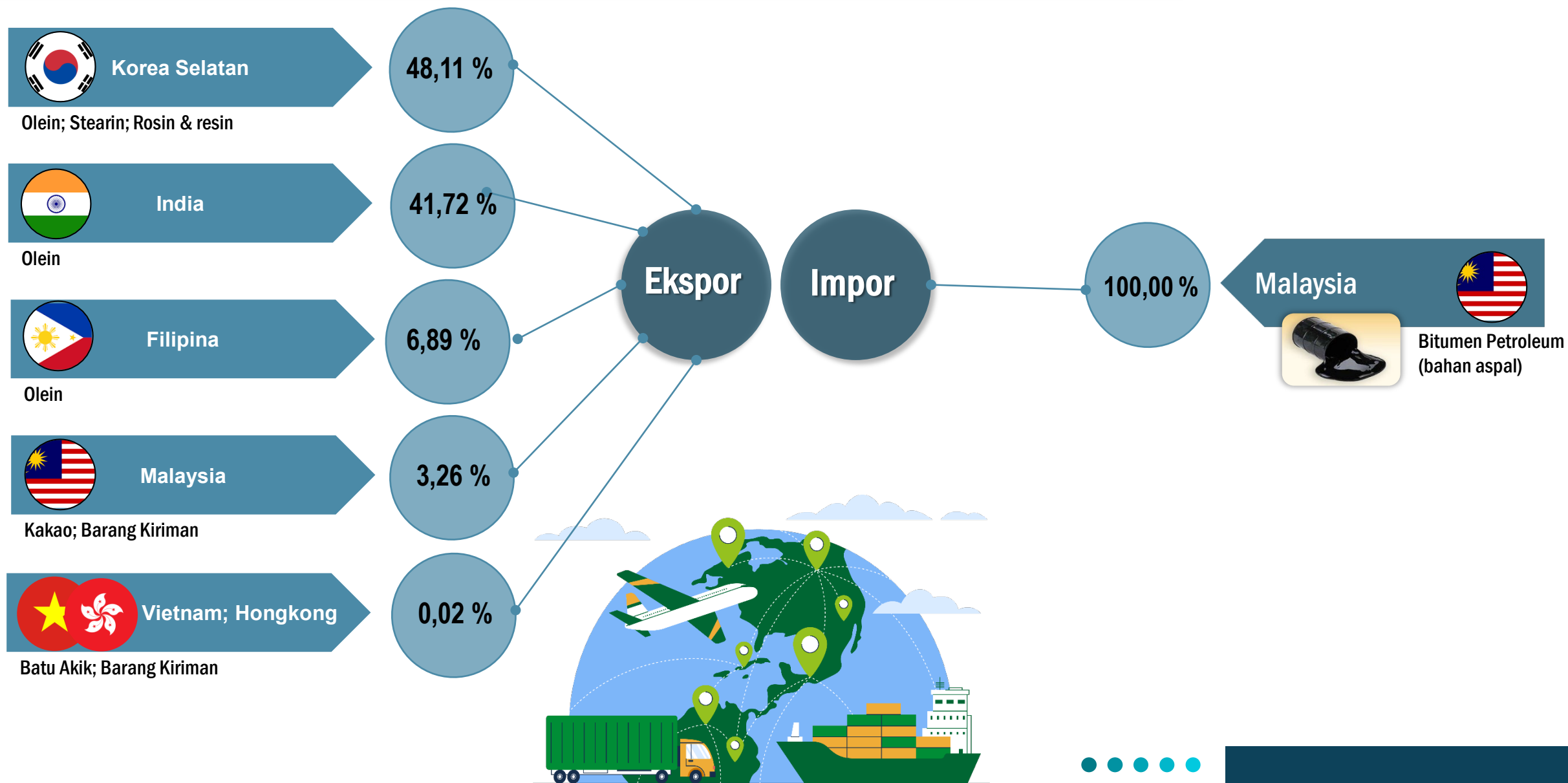
Share Berdasarkan Jenis Komoditas Ekspor/Impor, Februari 2024





Share Berdasarkan Negara tujuan Ekspor dan Negara Asal Impor, Februari 2024

Penyedia Data Statistik Berkualitas
Untuk Indonesia Maju





**BADAN PUSAT STATISTIK
PROVINSI SULAWESI BARAT**

P A R I W I S A T A

P E R K E M B A N G A N P A R I W I S A T A

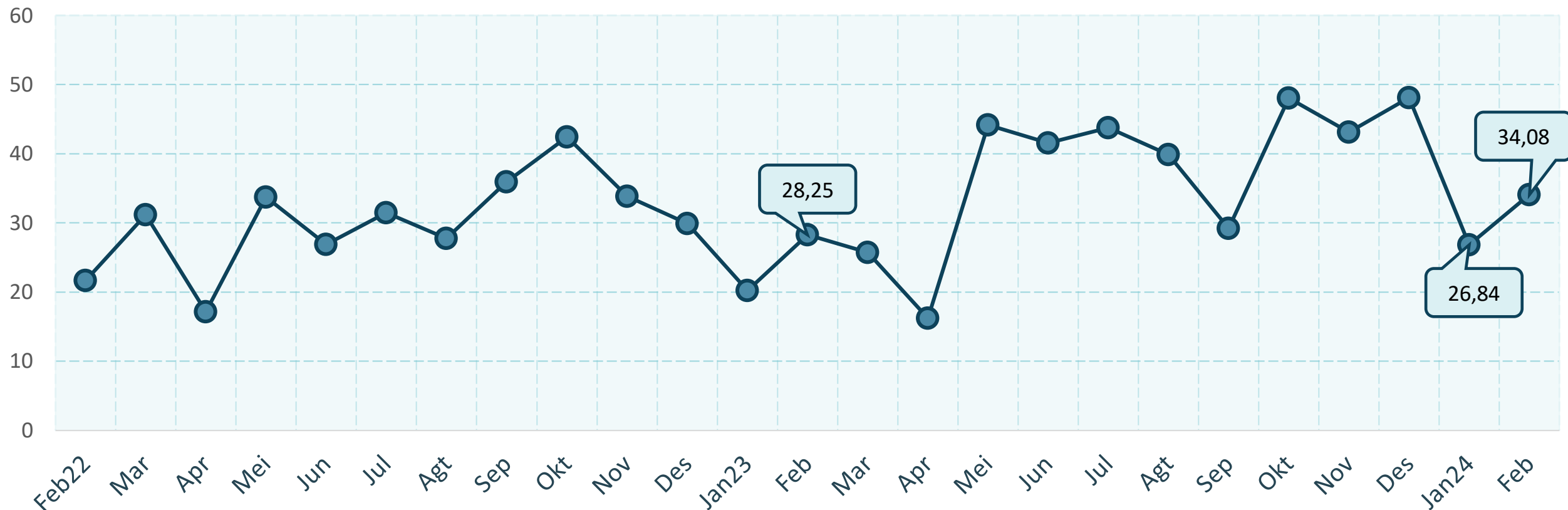
PROVINSI SULAWESI BARAT FEBRUARI 2024

No. 21/04/76/Th. XVIII, 1 April 2024



Perkembangan Tingkat Penghunian Kamar (TPK) Hotel Klasifikasi Bintang, 2022-2024

Penyedia Data Statistik Berkualitas
Untuk Indonesia Maju



M-to-M

(Feb '24 terhadap Jan '24)

Naik 7,24 poin



Y-on-Y

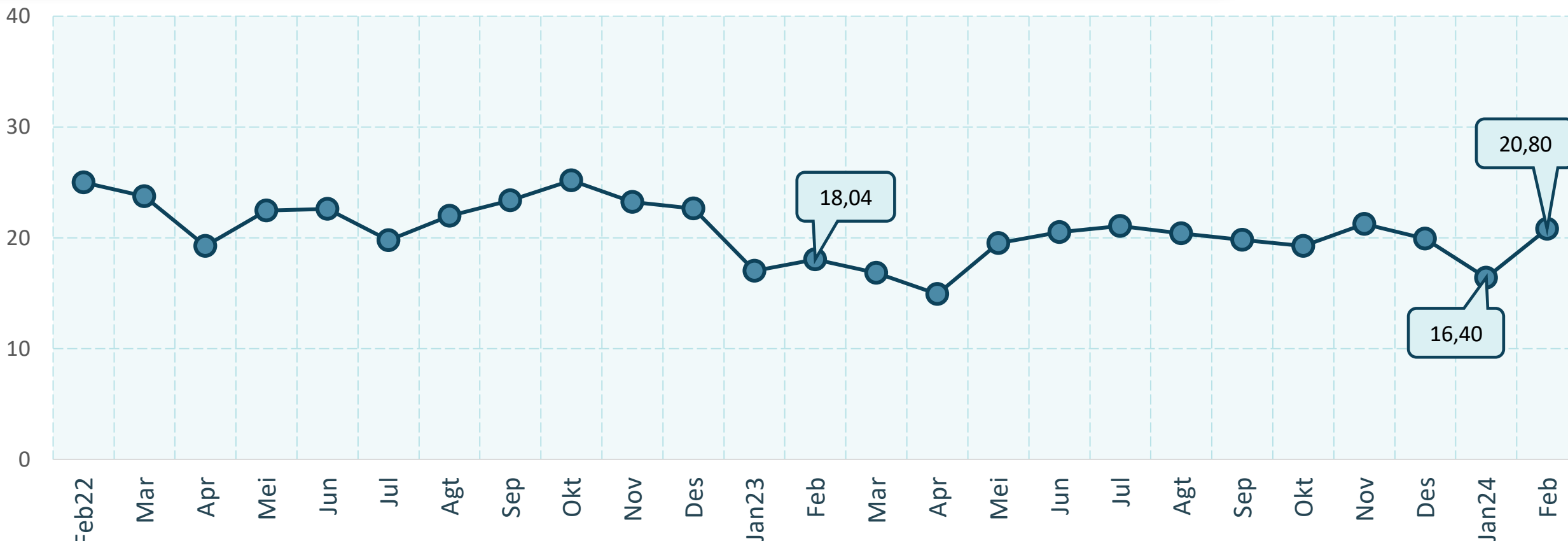
(Feb '24 terhadap Feb '23)

Naik 5,83 poin



Perkembangan Tingkat Penghunian Kamar (TPK) Hotel Klasifikasi Non Bintang, 2022-2024

Penyedia Data Statistik Berkualitas
Untuk Indonesia Maju



M-to-M

(Feb '24 terhadap Jan '24)

Naik 4,40 poin



Y-on-Y

(Feb '24 terhadap Feb '23)

Naik 2,76 poin

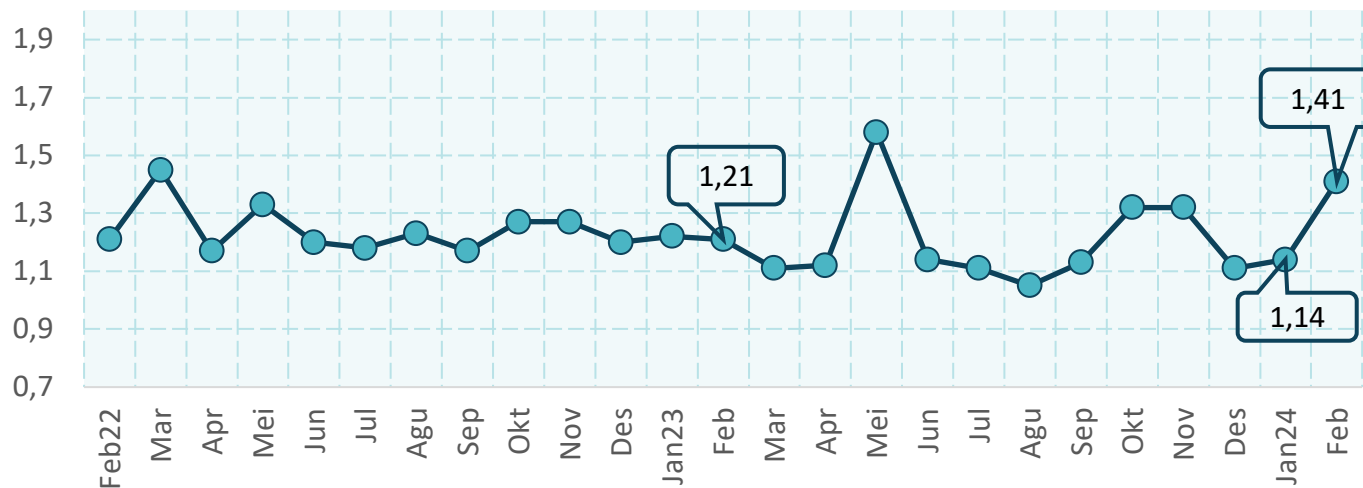
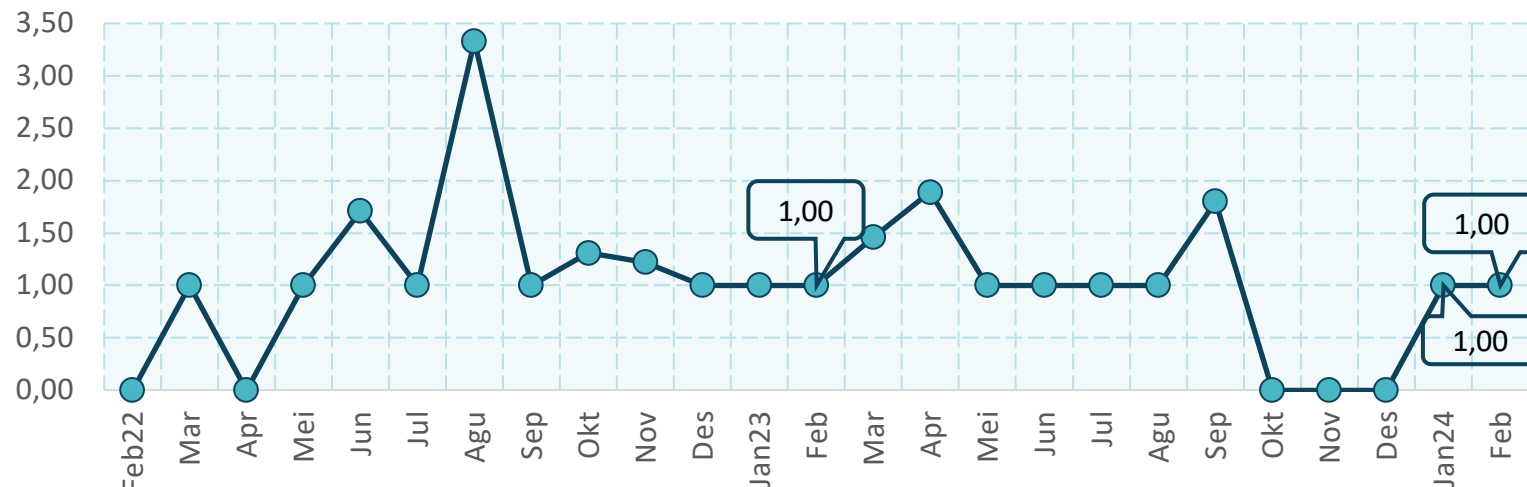


Rata-Rata Lama Menginap Pada Hotel Klasifikasi Bintang (Hari), Februari 2024

Tamu Asing

M-to-M : Stabil

Y on Y : Stabil



Tamu Nusantara

M-to-M : Naik 0,27 Hari

Y on Y : Naik 0,20 Hari



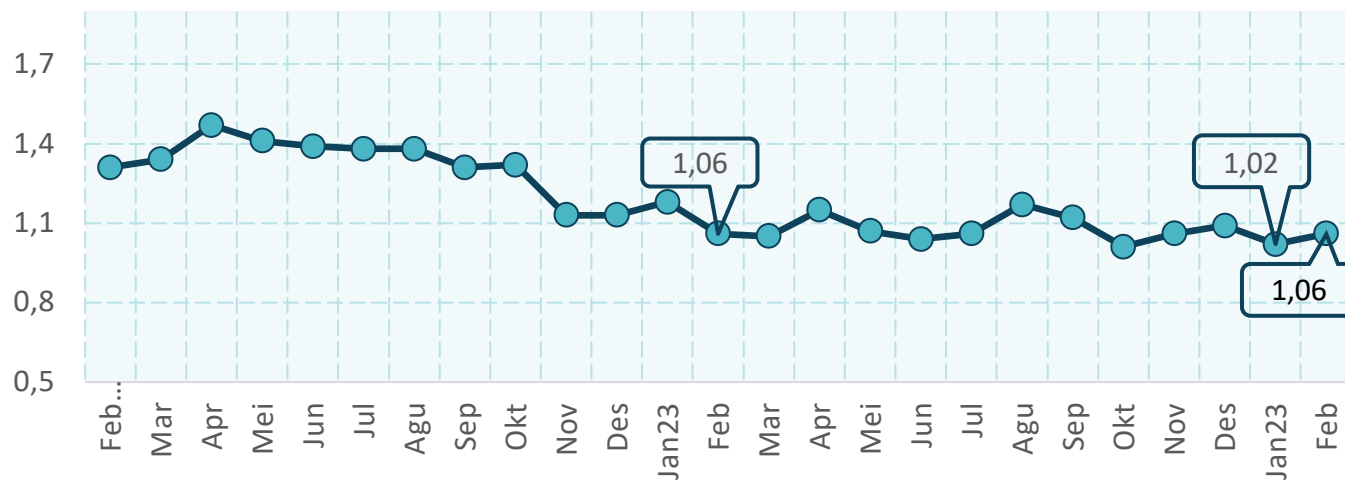
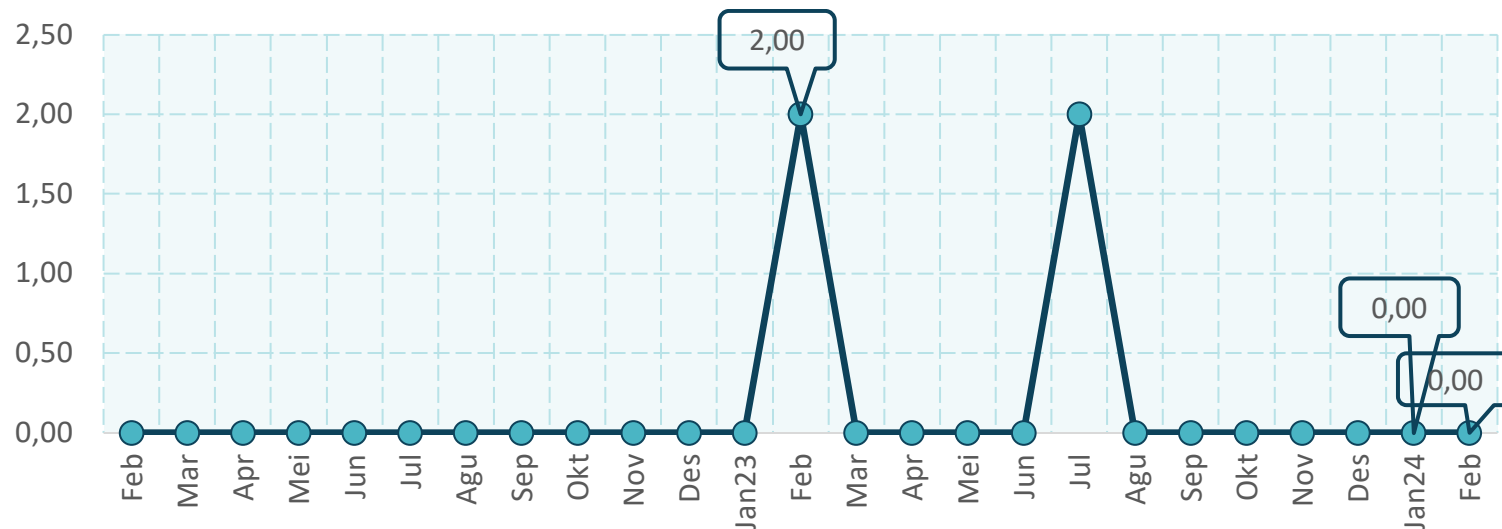
Rata-Rata Lama Menginap Pada Hotel Klasifikasi Non Bintang (Hari), Februari 2024

Tamu Asing




M-to-M :
Tetap

Y on Y :
Turun 2,00 Hari



Tamu Nusantara



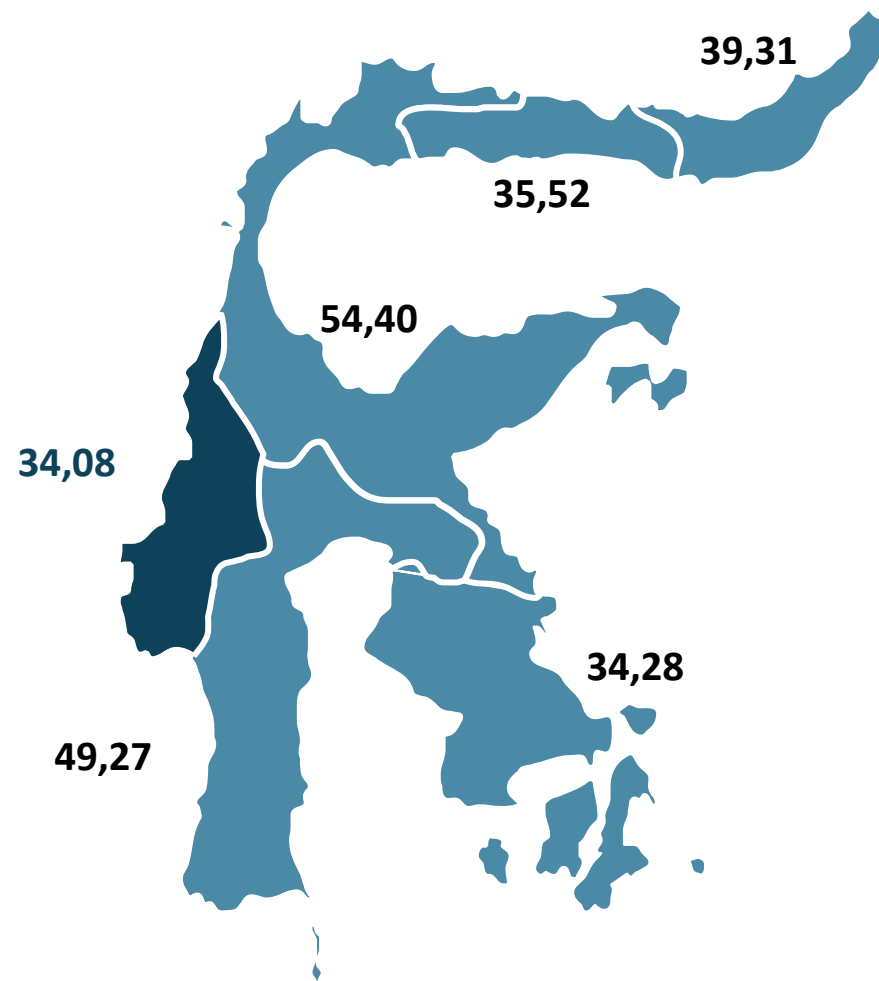
M-to-M :
Naik 0,03 Hari

Y on Y :
Stabil



Perbandingan TPK Hotel Klasifikasi Bintang dan Perubahannya Antar Provinsi di Pulau Sulawesi dan Indonesia, Februari 2024

Provinsi	TPK	M to M	Y to Y
Sulawesi Utara	39,31	↑ 2,98	↓ 0,85
Sulawesi Tengah	54,40	↑ 8,75	↑ 3,77
Sulawesi Selatan	49,27	↑ 8,53	↑ 0,39
Sulawesi Tenggara	34,28	↓ 0,48	↓ 8,00
Gorontalo	35,52	↓ 2,81	↑ 9,83
Sulawesi Barat	34,08	↑ 7,24	↑ 5,83
Indonesia	49,45	↑ 2,73	↑ 1,65

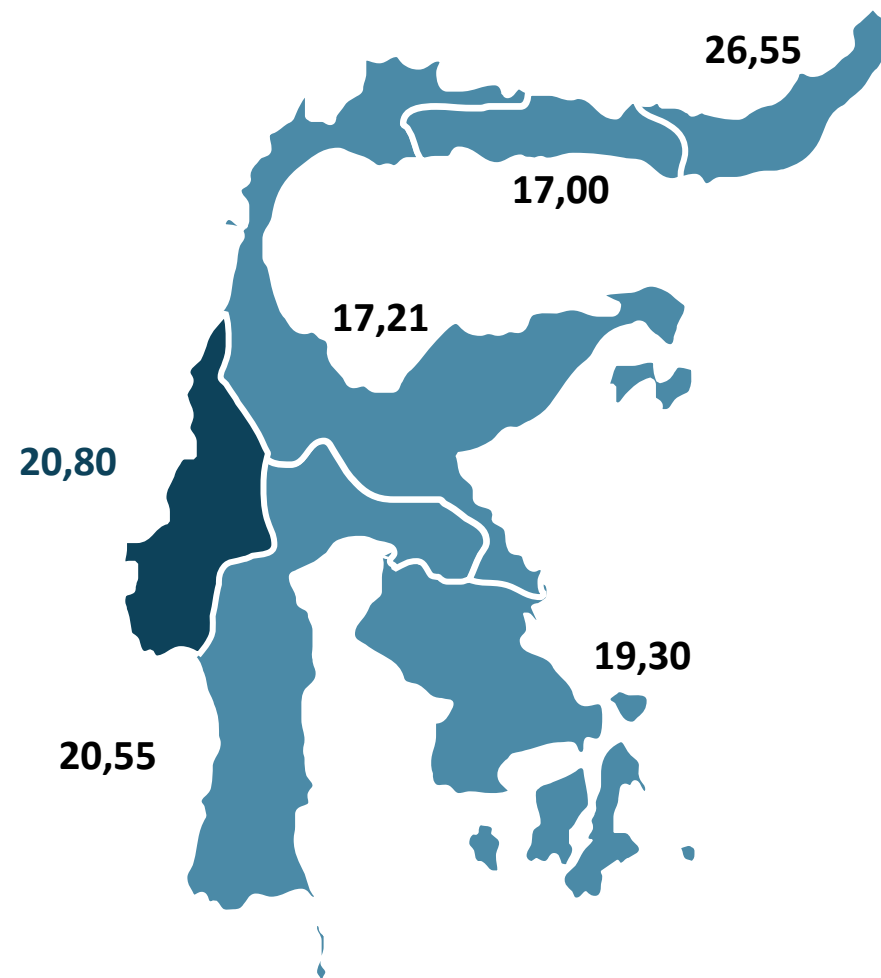




Perbandingan TPK Hotel Klasifikasi Non-Bintang dan Perubahannya Antar Provinsi di Pulau Sulawesi dan Indonesia, Februari 2024

Penyedia Data Statistik Berkualitas
Untuk Indonesia Maju

Provinsi	TPK	M to M	Y to Y
Sulawesi Utara	26,55	↑ 0,40	↑ 6,12
Sulawesi Tengah	17,21	↑ 0,44	↓ 2,91
Sulawesi Selatan	20,55	↓ 0,92	↓ 0,14
Sulawesi Tenggara	19,30	↑ 2,18	↓ 0,05
Gorontalo	17,00	↓ 0,12	↑ 9,25
Sulawesi Barat	20,80	↑ 4,40	↑ 2,76
Indonesia	26,27	↑ 1,70	↑ 3,69





**BADAN PUSAT STATISTIK
PROVINSI SULAWESI BARAT**

T R A N S P O R T A S I

P E R K E M B A N G A N T R A N S P O R T A S I

P R O V I N S I S U L A W E S I B A R A T F E B R U A R I 2 0 2 4

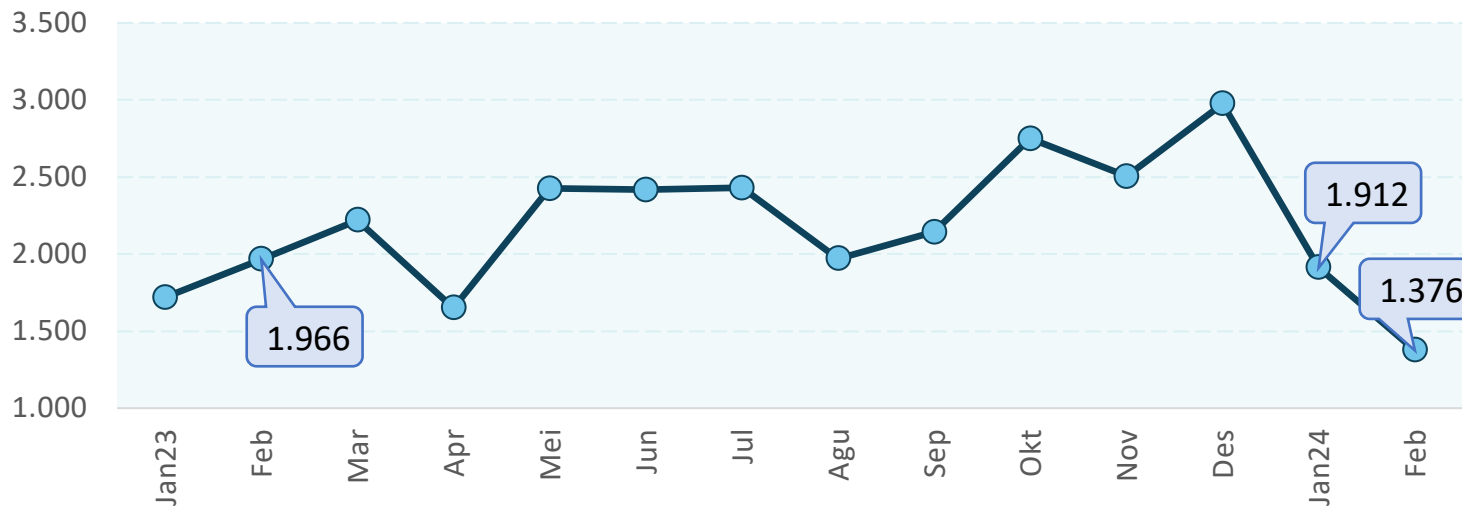
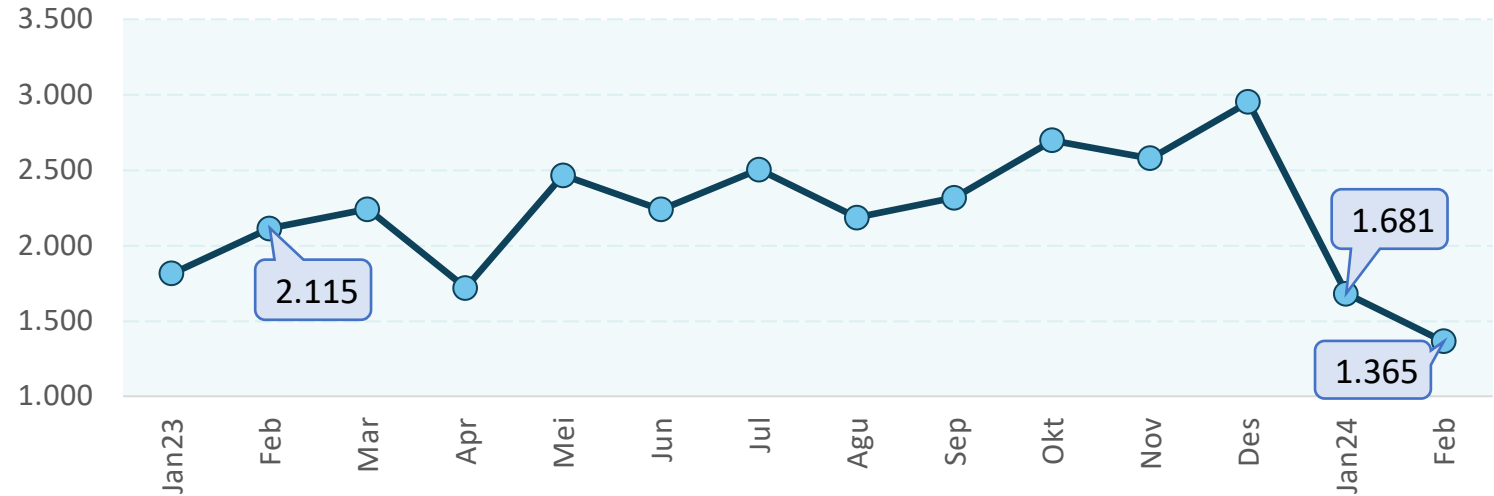
No. 22/04/76/Th. XVIII, 1 April 2024

Perkembangan Penumpang Angkutan Udara



Penumpang Berangkat Februari 2024 (Orang)

 **M-to-M :**
Turun 18,80 %  **Y-on-Y :**
Turun 35,46 %



Penumpang Datang Februari 2024 (Orang)

 **M-to-M :**
Turun 28,03 %  **Y-on-Y :**
Turun 30,01 %


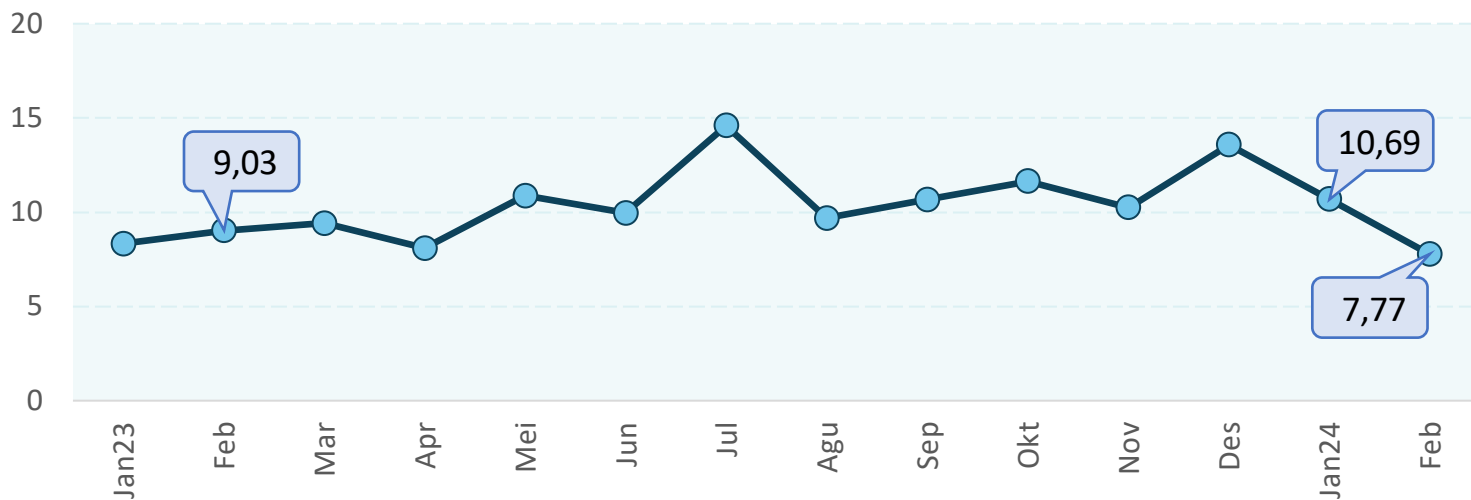
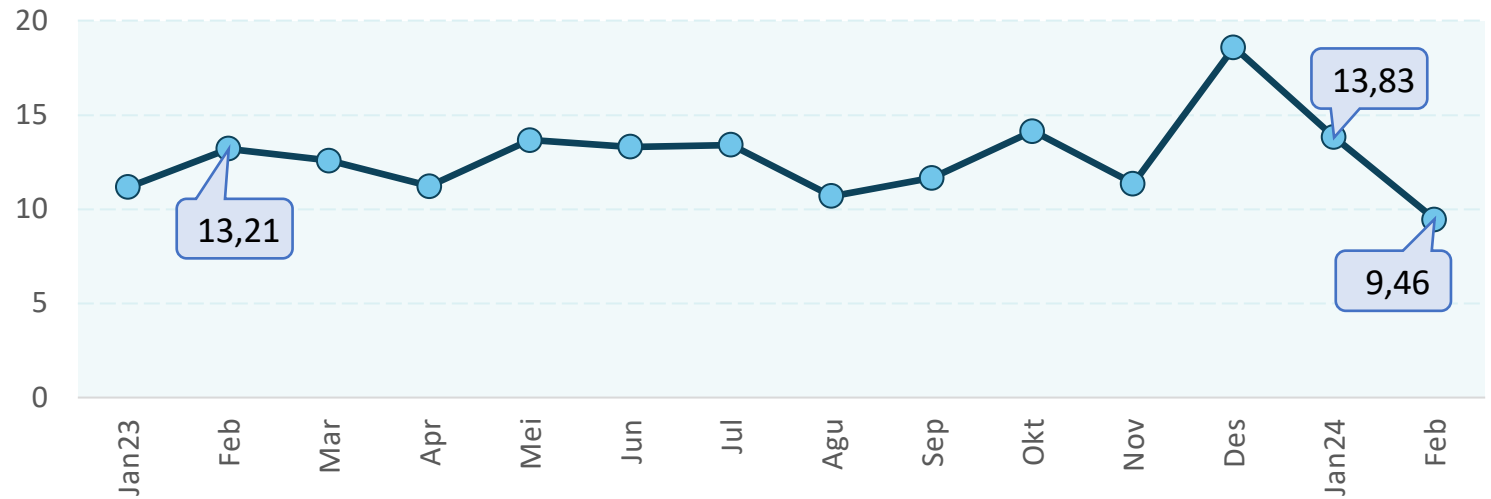
Perkembangan Bongkar dan Muat Angkutan Udara



Barang Dibongkar Februari 2024 (Ribu Kg)

M-to-M :
Turun 31,55 %

Y-on-Y :
Turun 28,36 %



Barang Dimuat Februari 2024 (Ribu Kg)

M-to-M :
Turun 27,32 %

Y-on-Y :
Turun 13,95 %

Perkembangan Penumpang Angkutan Laut




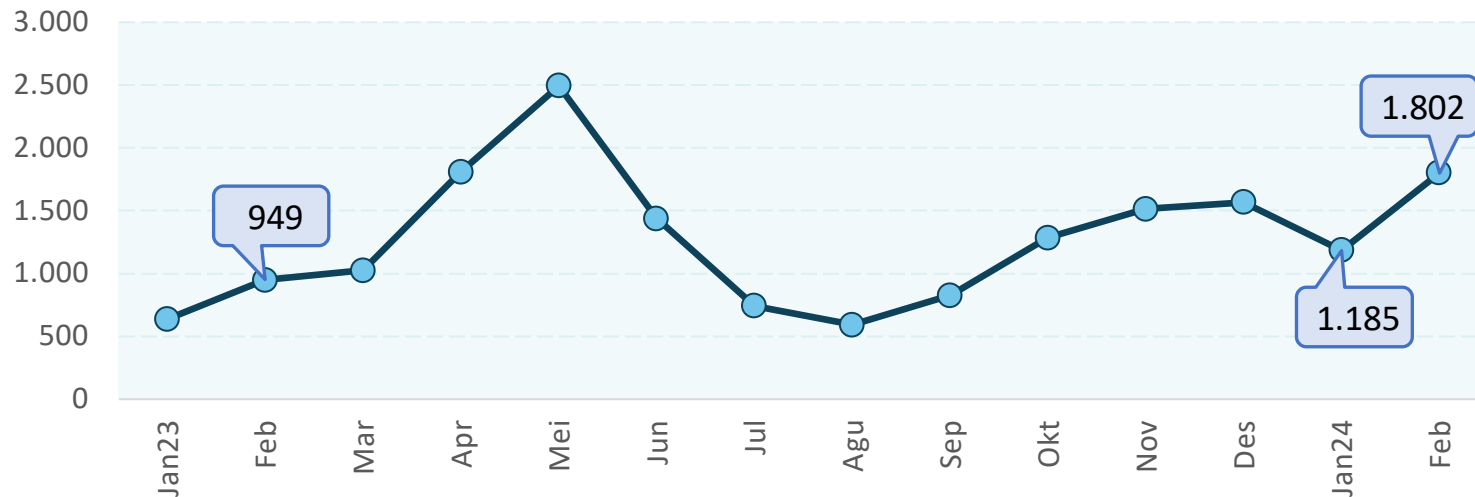
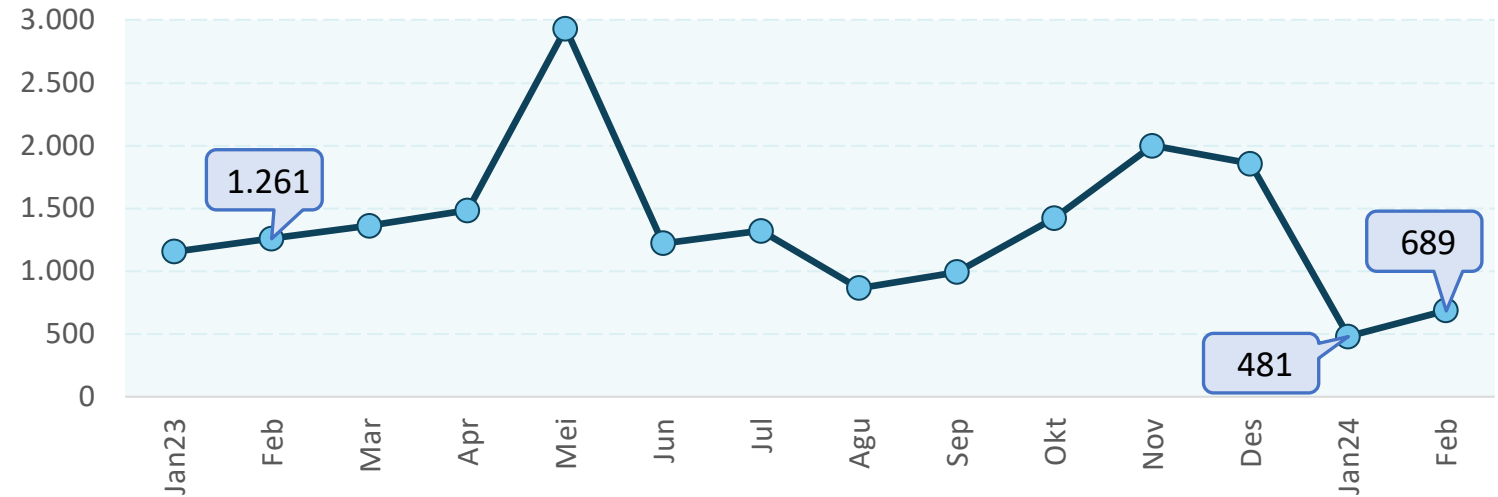
Penumpang Berangkat Februari 2024 (Orang)



M-to-M :
Naik 43,24 %



Y-on-Y :
Turun 45,36 %



Penumpang Datang Februari 2024 (Orang)




M-to-M :
Naik 52,07 %



Y-on-Y :
Naik 89,88 %

Perkembangan Bongkar dan Muat Angkutan Laut



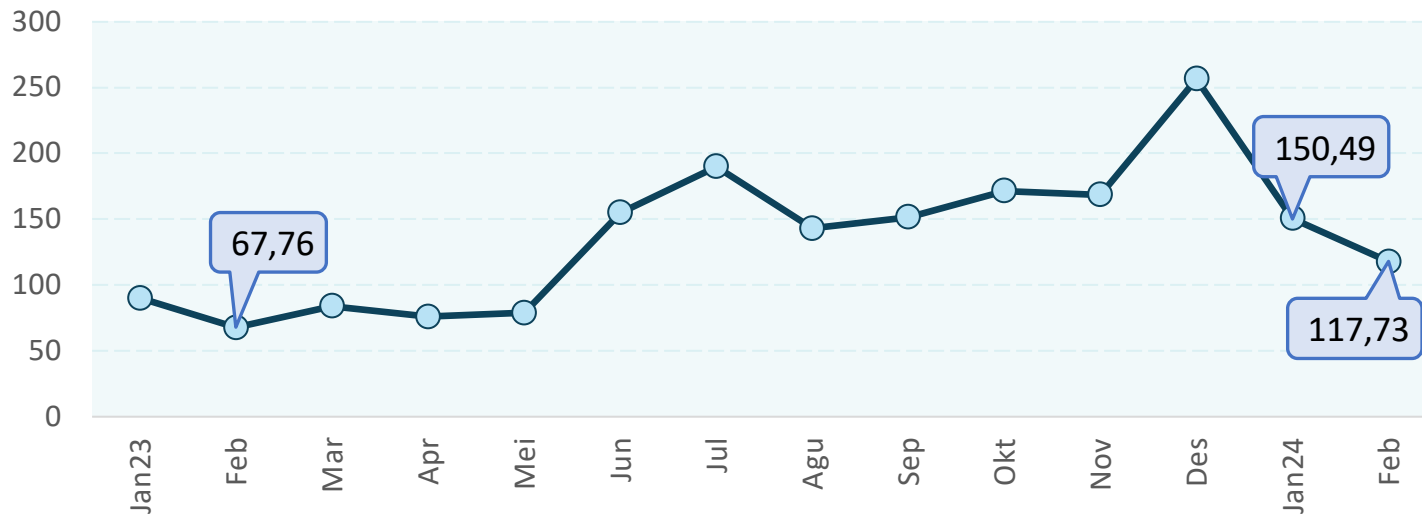
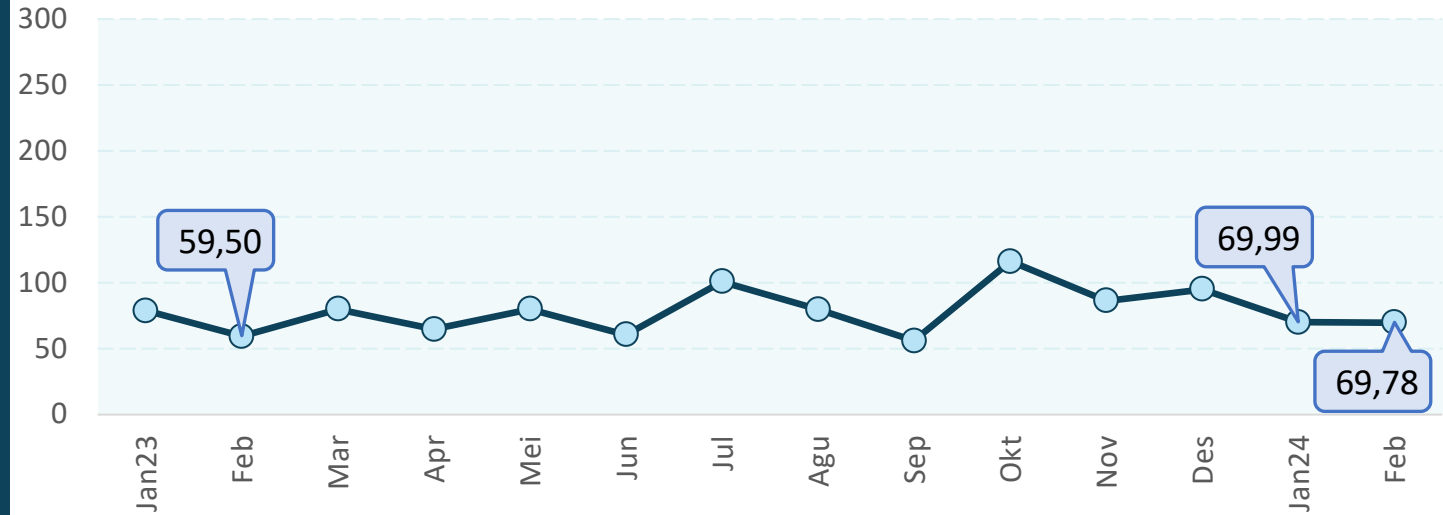
Barang Dibongkar Februari 2024 (Ribu Ton)



M-to-M :
Turun 0,29 %



Y-on-Y :
Naik 17,28 %



Barang Dimuat Februari 2024 (Ribu Ton)



M-to-M :
Turun 21,77 %



Y-on-Y :
Naik 73,76 %

Senarai Rencana Terbit Berita Resmi Statistik 2024

No	Judul	Jan	Feb	Mar	Apr	Mei	Jun	Jul	Ags	Sep	Okt	Nov	Des
1	Perkembangan Indeks Harga Konsumen	02	01	01	01	02	03	01	01	02	01	01	02
2	Perkembangan Nilai Tukar Petani, Harga Gabah dan Beras	02	01	01	01	02	03	01	01	02	01	01	02
3	Perkembangan Pariwisata	02	01	01	01	02	03	01	01	02	01	01	02
4	Perkembangan Transportasi	02	01	01	01	02	03	01	01	02	01	01	02
5	Profil Kemiskinan							15					
6	Tingkat Ketimpangan Pengeluaran Penduduk							15					
7	Perkembangan Ekspor dan Impor	02	01	01	01	02	03	01	01	02	01	01	02
8	Pertumbuhan Ekonomi		05			06			05			05	
9	Indeks Pembangunan Manusia (IPM)											15	
10	Keadaan Ketenagakerjaan					06						05	
11	Luas Panen dan Produksi Padi			01							15		

Senarai rencana terbit dapat diakses di website BPS Provinsi Sulawesi Barat pada tautan <https://sulbar.bps.go.id>

Layanan BPS Provinsi Sulawesi Barat

BAGAIMANA CARA MEMPEROLEH DATA BPS?



Website

Kunjungi sulbar.bps.go.id untuk layanan 24 jam

Akses data melalui fitur tabel dinamis, publikasi, atau Berita Resmi Statistik, dll



Chat WhatsApp

Ingin konsultasi atau melakukan permintaan data?

Hubungi kami melalui **0822-9338-2522** (Chat Only)

Layanan dibuka selama hari kerja



Email

Ingin mengirimkan surat elektronik terkait konsultasi atau permintaan data?

Hubungi kami melalui bps.sulbar@bps.go.id



Kunjungan Langsung

Kunjungi **Pelayanan Statistik Terpadu BPS Provinsi Sulawesi Barat** di Jalan RE. Martadinata No. 10, Mamuju

Layanan dibuka selama hari kerja



PST Online

Kunjungi pst.bps.go.id untuk akses layanan terpusat BPS

Nikmati layanan konsultasi statistik, rekomendasi kegiatan statistik, akses produk PNPB BPS, serta akses perpustakaan digital BPS



SARANA PENGADUAN

PENGADUAN LANGSUNG

Kotak Saran dan Pengaduan pada Unit PST BPS Provinsi Sulawesi Barat

WEBSITE

Sarana Pengaduan Online dan Rating Petugas (SPATULA)
s.bps.go.id/saran-pengaduan-sulbar

EMAIL

bps.sulbar@bps.go.id

WA / SMS

0822-9338-2522

SP4N-LAPOR

www.lapor.go.id
@lapor1708
@lapor1708
lapor1708





Terima Kasih

<http://sulbar.bps.go.id>



bpssulbar



bps_sulbar



0822-9338-2422 (WA - Chat Only)



bps.sulbar@bps.go.id

Jl. RE. Martadinata No. 10, Mamuju, Sulawesi Barat