
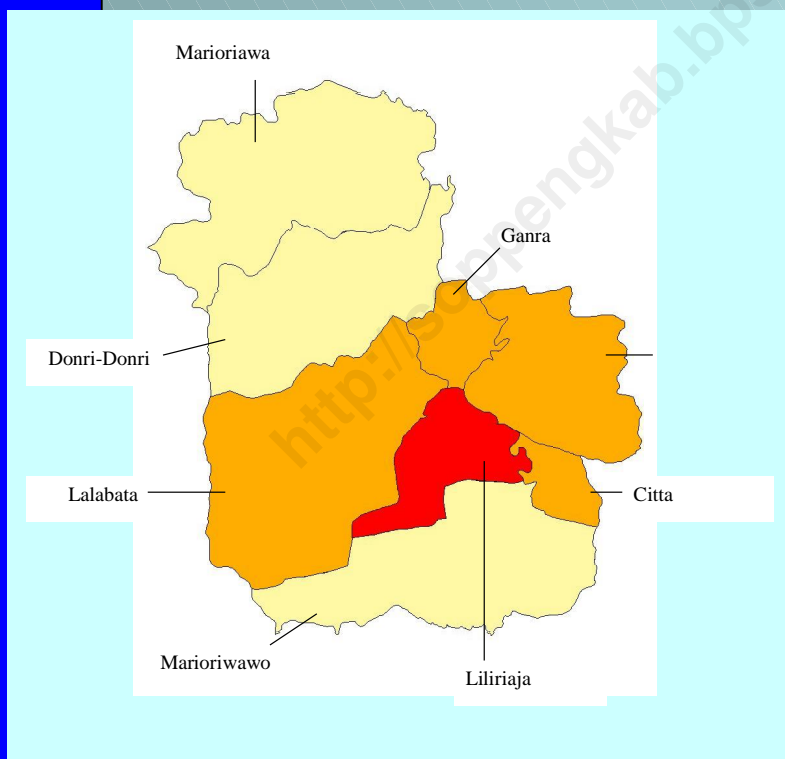




# KABUPATEN SOPPENG DALAM ANGKA

## *Soppeng Regency in Figures* 2010



**BADAN PUSAT STATISTIK  
KABUPATEN SOPPENG**

**KABUPATEN SOPPENG**  
**DALAM ANGKA 2010**  
*SOPPENG REGENCY IN FIGURES 2010*

ISSN : 215-4447  
No. Publikasi : 73120.0101  
Katalog BPS : 1102.001.7312

Ukuran : 17,6 cm x 25 cm  
Jumlah Halaman : 360 Halaman

Naskah:  
Badan Pusat Statistik  
Kabupaten Soppeng

Gambar Kulit:  
Seksi Neraca Wilayah dan Analisis

Diterbitkan oleh:  
BPS Kabupaten Soppeng

Boleh dikutip dengan menyebutkan sumbernya



# **BUPATI SOPPENG**

## **SAMBUTAN**

Buku Kabupaten Soppeng Dalam Angka Tahun 2010 merupakan informasi wilayah Soppeng yang dihimpun dari berbagai sumber meliputi dinas, kantor, instansi vertikal, BUMN dan sumber lainnya di wilayah Kabupaten Soppeng keadaan tahun 2009. Publikasi ini dapat diterbitkan oleh BPS Soppeng bekerjasama dengan BAPPEDA Kabupaten Soppeng secara berkesinambungan setiap tahunnya.

Dalam usaha mewujudkan peranan pemerintah dalam pelaksanaan pembangunan di Kabupaten Soppeng diharapkan secara optimal mampu menggali dan mengembangkan seluruh potensi daerah demi kemajuan dan percepatan pembangunan. Oleh karenanya, dalam perencanaan pembangunan, ketersediaan data statistik yang akurat, lengkap dan tepat waktu sangat dibutuhkan.

Dengan terbitnya publikasi ini, mencerminkan suatu bentuk perwujudan kerja sama yang harmonis di antara semua unsur yang ada di Kabupaten Soppeng. Akhirnya, saya berharap kepada semua pihak agar publikasi ini menjadi pegangan sebagai sumber informasi di Kabupaten Soppeng.

Semoga publikasi ini bermanfaat.

Watansoppeng, Juli 2010  
BUPATI SOPPENG

**Drs. H. A.SOETOMO, M.Si**



## **BAPPEDA KABUPATEN SOPPENG**

### **SAMBUTAN**

Publikasi Kabupaten Soppeng Dalam Angka Tahun 2010 merupakan kumpulan data statistik yang berhasil dikumpulkan dan diterbitkan oleh Badan Pusat Statistik Kabupaten Soppeng. Publikasi ini sangat besar manfaatnya disamping sebagai bahan masukan bagi penyusunan perencanaan dan perumusan kebijakan pembangunan juga dapat digunakan sebagai bahan evaluasi terhadap pencapaian program-program pembangunan dimasa lampau.

Tuntutan akan data yang berkualitas dan tepat waktu sekarang ini semakin tinggi, dengan demikian diharapkan adanya partisipasi aktif dari segenap dinas/instansi, lembaga pemerintah, dan swasta untuk memberikan data yang diperlukan secara aktual, valid, dan sesuai jadwal yang telah ditentukan.

Semoga publikasi ini bermanfaat.

Watansoppeng, Juli 2010

KEPALA BAPPEDA KAB.SOPPENG

**DRS. H. A. RUSLI RAZAK, MM**

Pangkat : Pembina Utama Muda

NIP. : 010 165 221



## KATA PENGANTAR

Pada era reformasi sekarang ini, tuntutan mengenai transparansi pelaksanaan pembangunan semakin besar sejalan dengan meningkatnya tuntutan masyarakat tentang perlunya pemerintahan yang bersih dan bertanggung jawab.

Peranan data statistik didalam perencanaan dan evaluasi pembangunan mutlak diperlukan sehingga akan diperoleh hasil yang optimal.

Soppeng Dalam Angka Tahun 2010 merupakan seri publikasi tahunan BPS Kabupaten Soppeng yang menyajikan beragam jenis data yang bersumber dari BPS dan institus lain. Publikasi ini memuat gambaran umum tentang keadaan geografi dan iklim, pemerintahan, serta perkembangan kondisi sosial-demografi dan perekonomian di Kabupaten Soppeng. Beberapa tabel tertentu menyajikan data pada tingkat kecamatan dan kabupaten untuk melihat keterbandingan antar wilayah.

Publikasi ini dapat terwujud berkat kerjasama dan bantuan dari berbagai pihak. Kepada semua pihak yang telah memberikan kontribusi, kami sampaikan penghargaan dan terima kasih. Mudah-mudahan statistik yang disajikan memberi manfaat bagi banyak pihak untuk berbagai keperluan. Kami mengharapkan tanggapan dan saran dari penggunaan publikasi ini untuk perbaikan edisi yang akan datang.

Semoga publikasi ini bermanfaat.

Watansoppeng, Juli 2010

BADAN PUSAT STATISTIK KAB. SOPPENG  
K E P A L A,

MUKRABIN,SE,MM  
NIP : 19630626.199203.1.002

## DAFTAR ISI

	<i>Halaman</i>
Peta Kabupaten Soppeng .....	i
Foto Bupati Soppeng.....	ii
Sambutan Bupati Soppeng.....	iii
Sambutan Kepala BAPPEDA Kabupaten Soppeng.....	iv
Kata Pengantar Kepala BPS Kab.Soppeng .....	V
Daftar Isi .....	vi - vii
Daftar Tabel .....	viii - xxxiv
Daftar Grafik.....	xxxv - xxxvi

## U R A I A N

Uraian	Halaman
1. Keadaan Geografis dan Batas Administrasi .....	1
1.1. Letak Geografis .....	1
1.2. Batas-Batas Wilayah .....	1
1.3. Luas Wilayah .....	1
1.4. Rata-Rata Curah Hujan per Bulan .....	1
2. Administasi Pemerintahan .....	17
2.1. Pemerintahan .....	17
2.2. Kepegawaian .....	17
3. Penduduk dan Tenaga Kerja .....	66
3.1 Jumlah Penduduk .....	66
3.2. Penduduk Usia Kerja .....	66
4. Sosial .....	91
4.1. Pendidikan .....	91
4.2. Kesehatan .....	91
4.3. Agama .....	91
5. Pertanian .....	200
5.1. Penggunaan Tanah .....	200
5.2. Pertanian .....	200
5.3. Perkebunan .....	200
5.4. Peternakan .....	200
5.5. Perikanan .....	201
5.6. Kehutanan .....	201
6. Industri, Pertambangan dan Energi .....	287
6.1. Industri pengolahan .....	287
6.2. Pertambangan .....	287
6.3. Listrik .....	287
6.4. Air Minum .....	287
7. Perdagangan .....	304

8.	Transportasi dan Komunikasi .....	291
	8.1. Panjang Jalan .....	291
	8.2. Angkutan .....	292
	8.3. Pos dan Telkom .....	292
	8.4. Tempat Wisata dan Hotel .....	292
9.	Keuangan .....	315
	9.1. Keuangan Daerah .....	315
	9.2. Perbankan dan Pegadaian .....	315
	9.3. Koperasi .....	315
10.	Bahan Pangan dan Pengeluaran Penduduk .....	343
	10.1. Ketersediaan Bahan Pangan .....	343
	10.2. Pengeluaran Rumah Tangga .....	343
11.	Produk Domestik Regional Bruto .....	342
	11.1 Produk Domestik Regional Buto .....	342
	11.2. PDRB Perkapita .....	342
12.	Kemiskinan .....	360



## DAFTAR TABEL

### BAB I. KEADAAN GEOGRAFIS DAN IKLIM GEOGRAPHICAL CONDITION AND CLIMATE

TABEL		Halaman
1.1.1	LETAK GEOGRAFIS DAN BATAS ADMINISTRASI KABUPATEN SOPPENG <i>Geographical Location and Administration Boundaries in SOPPENG Regency 2009.....</i>	2
1.1.2	LUAS DAERAH DAN PEMBAGIAN DAERAH ADMINISTRASI DI KABUPATEN SOPPENG <i>Area and Division Region of Administration in SOPPENG Regency 2009.....</i>	3
1.1.3	JARAK DARI IBUKOTA KECAMATAN KE IBUKOTA KABUPATEN DI KABUPATEN SOPPENG <i>Distance From District Capital to Regency Capital(Kilometers)</i>	4
1.1.4	JARAK ANTAR IBUKOTA KECAMATAN DI KABUPATEN SOPPENG TAHUN 2007 (Km) <i>Distance between District Capitals in SOPPENG Regency (Kilometers).....</i>	5
1.1.5	CURAH HUJAN MENURUT BULAN DI KABUPATEN SOPPENG <i>Number of Rainfall by Month in SOPPENG Regency 2009.....</i>	6
1.1.6	CURAH HUJAN MENURUT KECAMATAN DI KABUPATEN SOPPENG <i>Number of Rainfall by Sub distric in SOPPENG Regency 2009...</i>	7
1.1.7	NAMA SUNGAI UTAMA DI KABUPATEN SOPPENG <i>Name of Main Rivers in SOPPENG Regency 2009.....</i>	8
1.1.8	NAMA-NAMA GUNUNG MENURUT TINGGI DAN LOKASI KABUPATEN SOPPENG TAHUN 2009 <i>Name of Mount in SOPPENG Regency 2009.....</i>	9
1.1.9	KETINGGIAN DARI PERMUKAAN LAUT MENURUT KECAMATAN DI KABUPATEN SOPPENG <i>Height Above Sealevel By Subdistrict of Soppeng Regency 2009.....</i>	10

**BAB II. ADMINISTRASI PEMERINTAHAN**  
**GOVERNMENT ADMINISTRATION**

TABEL	<i>Halaman</i>
2.1.1 BANYAKNYA DESA/KELURAHAN, DUSUN/LINGKUNGAN, RW DAN RT MENURUT KECAMATAN DI KABUPATEN SOPPENG TAHUN 2009.....	13
2.1.2 JUMLAH LEMBAGA KETAHANAN MASYARAKAT DESA MENURUT TINGKAT PERKEMBANGAN DAN KECAMATAN DI KABUPATEN SOPPENG .....	14
2.1.3 KOMPOSISI ANGGOTA DPRD TINGKAT II KABUPATEN SOPPENG <i>Compositon of House of Representative Member In SOPPENG Regency 2009</i> .....	15
2.1.4 JUMLAH ANGGOTA DPRD KABUPATEN SOPPENG TAHUN 2009 Number of Regional Parliament Members of Soppeng Regency, 2009.....	16
2.1.5 KOMPOSISI KEANGGOTAAN DPRD KABUPATEN SOPPENG TAHUN 2009 <i>Composition of Regional Parliament Membered of Soppeng Regency, 2009</i> .....	17
2.1.6 JUMLAH KEPUTUSAN DPRD TINGKAT II KABUPATEN SOPPENG <i>Number of House of Representative Decision In SOPPENG Regency 2004-2009</i> .....	18
2.2.1 JUMLAH PEGAWAI NEGERI SIPIL DI LINGKUNGAN PEMDA KABUPATEN SOPPENG MENURUT JENIS KELAMIN DAN UNIT KERJA TAHUN 2009 <i>Number of Public Servant by Class and Unit of Work in Soppeng Regency, 2009</i> .....	19
2.2.2 JUMLAH PEGAWAI NEGERI SIPIL DILINGKUNGAN PEMDA KABUPATEN SOPPENG MENURUT PENDIDIKAN DAN UNIT KERJA TAHUN 2009 <i>Number of Public Servant by Education and Unit of Work in Soppeng Regency 2009</i> .....	21
2.2.3 JUMLAH PEGAWAI NEGERI SIPIL DILINGKUNGAN PEMDA KABUPATEN SOPPENG MENURUT GOLONGAN DAN UNIT KERJA TAHUN 2009 <i>Number of Public Servant by Class and Unit of Work in Soppeng Regency, 2009</i> .....	24
2.2.4 JUMLAH PEGAWAI NEGERI SIPIL DILUAR LINGKUNGAN PEMDA KABUPATEN SOPPENG MENURUT JENIS KELAMIN DAN GOLONGAN <i>Number of Public Servant by Sex and Class SOPPENG Regency 2009</i> .....	26

2.2.5	JUMLAH PEGAWAI NEGERI SIPIL DI LUAR LINGKUNGAN PEMDA KABUPATEN SOPPENG MENURUT GOLONGAN 2009	27
2.2.6	JUMLAH PEGAWAI NEGERI SIPIL DI LUAR LINGKUNGAN PEMDA KABUPATEN SOPPENG MENURUT JENIS KELAMIN DAN PENDIDIKAN TAHUN 2009 .....	28
2.2.7	JUMLAH PERSONIL PERTAHANAN SIPIL (HANSIP) MENURUT JENISNYA PER KECAMATAN DI KABUPATEN SOPPENG TAHUN 2009 <i>Number of Civil Defence Personal by Kinds and District in Soppeng Regency.....</i>	29
2.3.1	JUMLAH PENDUDUK YANG MENGURUS AKTE CATATAN SIPIL MENURUT JENIS DAN KECAMATAN DI KABUPATEN SOPPENG <i>Number of Citizen in order to Civil Note by Kind and Subdistrict in Soppeng Regency 2009.....</i>	30
2.3.2	JUMLAH PENDUDUK YANG MENGURUS KARTU PENDUDUK DAN KARTU KELUARGA MENURUT KECAMATAN DI KABUPATEN SOPPENG <i>Number of Citizen in order to Civil Note by Kind and Subdistrict in SOPPENG Regency 2009.....</i>	31
2.3.3	JUMLAH IZIN IZIN MENDIRIKAN BANGUNAN (IMB) MENURUT KECAMATAN TAHUN 2009.....	32
2.4.1	JUMLAH PERISTIWA KEJAHATAN/PELANGGARAN YANG DILAPORKAN DAN DISELESAIKAN MENURUT JENISNYA DI KABUPATEN SOPPENG <sup>1)</sup> <i>Number of Crimes/Offences Reported and Cleared by Type in Soppeng Regency 2009.....</i>	33
2.4.2	BANYAKNYA PERISTIWA KEJAHATAN YANG DILAPORKAN DAN DISELESAIKAN MENURUT BULAN DI KABUPATEN SOPPENG <sup>2)</sup> <i>Number of Crimes Reported and Cleared by Month in Soppeng Regency 2009.....</i>	37
2.4.3	BANYAKNYA KEJADIAN/KORBAN LALU LINTAS DAN KERUGIAN MATERIAL MENURUT BULAN DI DAERAH HUKUM POLRES SOPPENG TAHUN 2009 .....	38
2.4.4	BANYAKNYA SIM YANG DIKELUARKAN POLRES SOPPENG BULAN JANUARI – DESEMBER 2009 .....	39
2.4.5	JUMLAH SIDIK JARI TSK & PEMOHON SIM, SKKB/SKCK MULAI JANUARI S/D DESEMBER TAHUN 2009 .....	40
2.4.6	BANYAKNYA PERKARA PIDANA BIASA YANG DITERIMA, DISELESAIKAN MENURUT BULAN TAHUN 2009 .....	41

TABEL	<i>Halaman</i>	
2.4.7	BANYAKNYA PERKARA PIDANA SINGKAT YANG DITERIMA, DISELESAIKAN MENURUT BULAN TAHUN 2009 .....	42
2.4.8	BANYAKNYA PERKARA PIDANA CEPAT YANG DITERIMA, DISELESAIKAN MENURUT BULAN TAHUN 2009 .....	43
2.4.9	BANYAKNYA PERKARA DAN TERDAKWA/TERTUDUH DALAM TINDAK PIDANA KEJAHATAN YANG TELAH MENDAPAT KEPUTUSAN SIDANG PENGADILAN NEGERI MENURUT BULAN DI KABUPATEN SOPPENG TAHUN 2009 .....	44
2.4.10	BANYAKNYA TERDAKWA/TERTUDUH DALAM TINDAK PIDANA KEJAHATAN YANG TELAH MENDAPAT KEPUTUSAN SIDANG PENGADILAN NEGERI MENURUT KELOMPOK UMUR MENURUT BULAN DI KABUPATEN SOPPENG TAHUN 2009 ....	45
2.4.11	BANYAKNYA TERDAKWA/TERTUDUH DALAM TINDAK PIDANA KEJAHATAN YANG TELAH DIAJUKAN DAN MENDAPAT KEPUTUSAN SIDANG PENGADILAN NEGERI KABUPATEN SOPPENG TAHUN 2009 .....	46
2.4.12	BANYAKNYA PERKARA LALU LINTAS YANG DITERIMA. DISELESAIKAN MENURUT BULAN TAHUN 2009.....	47
2.4.13	BANYAKNYA PERKARA LALU LINTAS MENURUT JENIS KELAMIN PELANGGARAN TAHUN 2009.....	48
2.4.14	JUMLAH PERKARA YANG DISELESAIKAN DI KEJAKSAAN NEGERI WATANSOPPENG TAHUN 2009 <i>Number of Cases Cleared in Office of Civil Counsel for the Prosecution of Watansoppeng 2009.....</i>	49
2.4.15	JUMLAH NARAPIDANA/TAHANAN MENURUT JENIS KEJAHATAN/PELANGGARAN DAN JENIS KELAMIN <i>Number of Defendants Brought into Civil Court of Watansoppeng by Sex and Type of Sentence 2009.....</i>	51
2.4.16	BANYAKNYA NARAPIDANA BERDASARKAN PUTUSAN PENGADILAN NEGERI WATANSOPPENG MENURUT BULAN, KELOMPOK USIA DAN JENIS KELAMIN TAHUN 2009 <i>Number of Prisoners Base on Conviction of Civil Court of Watansoppeng by Month, Age Group and Sex, 2009 .....</i>	53
2.4.17	TAMBAHAN NARAPIDANA PADA RUMAH TAHANAN NEGARA KLAS IIB WATANSOPPENG BERDASARKAN PUTUSAN PENGADILAN NEGERI MENURUT LAMANYA PIDANA / PENJARA/ HUKUMAN, JENIS KELAMIN TAHUN 2009 <i>Prisoners Added in Arresting House Class IIB of Watansoppeng Based on Conviction of Civil Court by Long of Sentence and Sex, 2009.....</i>	55

2.4.18	BANYAKNYA NARAPIDANA BERDASARKAN PUTUSAN PENGADILAN NEGERI WATANSOPPENG MENURUT BULAN, KELOMPOK USIA DAN JENIS KELAMIN TAHUN 2009 <i>Number of Prisoners Base on Conviction of Civil Court of Watansoppeng by Month, Age Group and Sex, 2009.....</i>	56
2.4.19	BANYAKNYA NARAPIDANA YANG MENDAPATKAN ASIMILASI, PEMBEBASAN BERSYARAT, CUTI MENJELANG BEBAS TAHUN 2009 – 2009 PADA RUMAH TAHANAN NEGARA KELAS IIB WATANSOPPENG <i>Number of Prisoners Base Getting Assimilation, Parole Leave of Before Free Durning 2009 – 2009 at Arresting House Class IIB of Watansoppeng.....</i>	57
2.4.20	BANYAKNYA NARAPIDANA (RESIDIVIST) PADA RUMAH TAHANAN NEGARA KELAS IIB WATANSOPPENG BERDASARKAN TINDAK PIDANA SELAMA TAHUN 2007 – 2009 <i>Number of Prisoners (Residivist) On Arresting House Class IIB of Watansoppeng Baseon Criminal Measures, 2009 -2009.....</i>	58

**BAB III. PENDUDUK DAN TENAGA KERJA**  
*POPULATION AND MANPOWER*

3.1.1	RATA-RATA KEPADATAN PENDUDUK MENURUT KECAMATAN DI KABUPATEN SOPPENG TAHUN 2009 <i>Average Number of Population Density y by District in Soppeng Regency, 2009.....</i>	62
3.1.2	JUMLAH RUMAH TANGGA DAN RATA-RATA ANGGOTA RUMAH TANGGA MENURUT KECAMATAN DI KABUPATEN SOPPENG TAHUN 2009 <i>Population, House holds, and Average of House holds y by District in Soppeng Regency, 2009 .....</i>	63
3.1.3	PENDUDUK MENURUT KECAMATAN , JENIS KELAMIN, DAN RATIO JENIS KELAMIN DI KABUPATEN SOPPENG <i>Population by Sex, Sex ratio and Subdistrict in Soppeng Regency 2009 .....</i>	64
3.1.4	PENDUDUK MENURUT KELOMPOK UMUR DI KABUPATEN SOPPENG <i>Population by Age Group in SOPPENG Regency 2009.....</i>	65
3.1.5	BANYAKNYA PENDUDUK MENURUT AGAMA DI KABUPATEN SOPPENG <i>Number of Population by Religion in SOPPENG Regency 2009..</i>	66
3.1.6	PERSENTASE PENDUDUK MENURUT STATUS PERKAWINAN DI KABUPATEN SOPPENG 2009.....	68

3.1.7	JUMLAH PENDUDUK MENURUT KECAMATAN DI KABUPATEN SOPPENG <i>Number Of Population by Subdistrict in SOPPENG Regency 2005-2009.....</i>	69
3.1.8	PERSENTASE PENDUDUK PEREMPUAN ( 15 – 49 ) MENURUT STATUS PERKAWINAN DI KABUPATEN SOPPENG	70
3.1.9	PERSENTASE PENDUDUK BERUMUR 10 TAHUN KE ATAS MENURUT PENDIDIKAN YANG DITAMATKAN DAN JENIS KELAMIN DI KABUPATEN SOPPENG <i>Percentage of Population 10 Years of Age and Over by Sex and Educational Attainment in Soppeng Regency 2009.....</i>	71
3.2.1	PENDUDUK BERUMUR 15 TAHUN KE ATAS MENURUT KEGIATAN SEMINGGU YANG LALU DI KABUPATEN SOPPENG <i>Population 15 Years Of Age And Over By Activity During Previous Week In Soppeng Regency 2009 – 2009.....</i>	72
3.2.2	PENDUDUK BERUMUR 15 TAHUN KE ATAS MENURUT KEGIATAN SEMINGGU YANG LALU DAN JENIS KELAMIN DAN DI KABUPATEN SOPPENG <i>Population 15 Years of Age and Over by Activity and Sex During Previous Week In Soppeng Regency 2009.....</i>	73
3.2.3	PENDUDUK BERUMUR 15 TAHUN KE ATAS YANG BEKERJA SEMINGGU YANG LALU MENURUT JENIS KELAMIN DAN LAPANGAN USAHA DI KABUPATEN SOPPENG <i>Population Aged 15 Years and Over Who Work During the Previous Week by Sex and Main Industry in Soppeng Regency 2009.....</i>	74
3.2.4	PENDUDUK BERUMUR 15 TAHUN KE ATAS YANG BEKERJA SEMINGGU YANG LALU MENURUT JENIS KELAMIN DAN STATUS PEKERJAAN DI KABUPATEN SOPPENG <i>Population Aged 15 Years and Over Who Work During the Previous Week by Sex and Main eEmployment Status in Soppeng Regency 2009.....</i>	75
3.2.5	JUMLAH PENCARI KERJA DAN PENEMPATAN KERJA MENURUT TINGKAT PENDIDIKAN DAN MENURUT JENIS KELAMIN DI KAB. SOPPENG 2009.....	76
3.2.6	JUMLAH PENCARI KERJA DAN PENEMPATAN KERJA MENURUT KELOMPOK UMUR DAN MENURUT JENIS KELAMIN DI KAB. SOPPENG 2009 .....	77
3.2.7	JUMLAH TRANSMIGRAN SAAT PENEMPATAN YANG MASIH DALAM PEMBINAAN MENURUT DAERAH ASAL DI KABUPATEN SOPPENG <i>Number of Transmigrants by Place of Origin in Soppeng Regency 2009 .....</i>	78

3.2.8	JUMLAH TRANSMIGRAN YANG MASIH DALAM PEMBINAAN MENURUT UNIT TRANSMIGRASI DI KABUPATEN SOPPENG <i>Number of Transmigrants by Transmigration Units in Soppeng Regency, 2009</i> .....	79
3.2.9	REALISASI LUAS LAHAN TRANSMIGRASI DI KABUPATEN SOPPENG <i>Actual Land of Area Transmigration in Soppeng Regency (DALAM/In Ha) 2009</i> .....	80

#### **BAB IV. SOSIAL**

4.1.1	BANYAKNYA SEKOLAH MENURUT KECAMATAN DAN TINGKAT PENDIDIKAN DI KABUPATEN SOPPENG TAHUN 2009/2010 <i>Number of School by Subdistrict and Educational Level in Soppeng Regency 2009/2010</i> .....	84
4.1.2	JUMLAH TAMAN KANAK-KANAK (TK) NEGERI, GURU DAN MURID TK MENURUT KECAMATAN DI KABUPATEN SOPPENG <i>Number of Kindergarten, Teachers and Pupils by Subdistrict in Soppeng Regency 2009/2010</i> .....	87
4.1.3	JUMLAH TAMAN KANAK-KANAK (TK) SWASTA, GURU DAN MURID TK MENURUT KECAMATAN DI KABUPATEN SOPPENG <i>Number of Kindergarten, Teachers and Pupils by Subdistrict in Soppeng Regency 2009/2010</i> .....	89
4.1.4	JUMLAH SEKOLAH, GURU DAN MURID SD NEGERI MENURUT KECAMATAN DI KABUPATEN SOPPENG (DALAM LINGKUNGAN DIKNAS) <i>Number of Public Primary School, Teachers and Pupils by Subdistrict in Soppeng Regency 2009/2010</i> .....	91
4.1.5	JUMLAH SEKOLAH, GURU DAN MURID SD SWASTA MENURUT STATUS DAN KECAMATAN DI KABUPATEN SOPPENG (DALAM LINGKUNGAN DIKNAS) <i>Number of Private Primary Schools, Teachers and Pupils by Status and Subdistrict in Soppeng Regency 2009/2010</i> .....	93
4.1.6	JUMLAH SEKOLAH, GURU DAN MURID MADRASAH IBTIDAIYAH(MI)ULAA NEGERI MENURUT KECAMATAN DI KABUPATEN SOPPENG <i>Number of Schools, Teachers and Pupils of Islamic Primary Schools by Subdistrict in Soppeng Regency 2009/2010</i> .....	95

4.1.7	JUMLAH SEKOLAH, GURU DAN MURID MADRASAH IBTIDAIYAH(MI)/ULAA NEGERI MENURUT KECAMATAN DI KABUPATEN SOPPENG <i>Number of Schools, Teachers and Pupils of Islamic Primary Schools by Subdistrict in Soppeng Regency 2009/2010.....</i>	97
4.1.8	JUMLAH SEKOLAH, GURU DAN MURID SLTP NEGERI MENURUT KECAMATAN DI KABUPATEN SOPPENG (DALAM LINGKUNGAN DIKNAS) <i>Number of Public Junior High Schools, Teacher and Pupils by Status and Subdistrict in Soppeng Regency 2009/2010.....</i>	99
4.1.9	JUMLAH SEKOLAH, GURU DAN MURID SLTP SWASTA MENURUT KECAMATAN DI KABUPATEN SOPPENG (DALAM LINGKUNGAN DIKNAS) <i>Number of Private Junior High Schools by Subdistrict in Soppeng Regency 2009/2010 .....</i>	101
4.1.10	JUMLAH SEKOLAH, GURU DAN MURID MADRASAH TSANAWIYAH (MTS)/WUSTHA NEGERI MENURUT KECAMATAN DI KABUPATEN SOPPENG <i>Number Of Schools, Teachers And Pupils Of Islamic Junior High Schools By Subdistrict In Soppeng Regency 2009/2010 .....</i>	103
4.1.11	JUMLAH SEKOLAH, GURU DAN MURID MADRASAH TSANAWIYAH (MTS)/WUSTHA SWASTA MENURUT KECAMATAN DI KABUPATEN SOPPENG <i>Number Of Schools, Teachers And Pupils Of Islamic Junior High Schools By Subdistrict In Soppeng Regency 2009/2010 .....</i>	105
4.1.12	JUMLAH SEKOLAH, GURU DAN MURID SMU NEGERI MENURUT KECAMATAN DI KABUPATEN SOPPENG (DALAM LINGKUNGAN DIKNAS) <i>Number of Public Senior High Schools, Teacher and Pupils by Subdistrict in Soppeng Regency 2009/2010</i>	107
4.1.13	JUMLAH SEKOLAH, GURU DAN MURID SMU SWASTA MENURUT KECAMATAN DI KABUPATEN SOPPENG (DALAM LINGKUNGAN DIKNAS) <i>Number of Private Senior High Schools,Teacher and Pupils by Subdistrict in Soppeng Regency 2009/2010</i>	109
4.1.14	JUMLAH SEKOLAH, GURU DAN MURID SMK NEGERI MENURUT KECAMATAN DI KABUPATEN SOPPENG <i>Number of Public Experted Senior High Schools, Teacher and Pupils by Subdistrict in Soppeng Regency 2009/2010</i>	111



4.1.15	JUMLAH SEKOLAH, GURU DAN MURID SMK SWASTA MENURUT KECAMATAN DI KABUPATEN SOPPENG (DALAM LINGKUNGAN DIKNAS) <i>Number of Private Experted Senior Number of Senior High Schools, Teacher and Pupils by Subdistrict in Soppeng Regency 2009/2010</i>	113
4.1.16	JUMLAH SEKOLAH, GURU DAN MURID MADRASAH ALIYAH (MA) NEGERI MENURUT KECAMATAN DI KABUPATEN SOPPENG <i>Number of Schools, Teachers and Pupils of Islamic Senior High Schools by Subdistrict in Soppeng Regency 2009/2010</i>	115
4.1.17	JUMLAH SEKOLAH, GURU DAN MURID MADRASAH ALIYAH (MA) SWASTA MENURUT KECAMATAN DI KABUPATEN SOPPENG <i>Number of Schools, Teachers and Pupils of Islamic Senior High Schools by Subdistrict in Soppeng Regency 2009/2010</i>	117
4.1.18	KEADAAN KELOMPOK BELAJAR (KEJAR) PROGRAM KEGIATAN PENDIDIKAN LUAR SEKOLAH/DIKMAS DINAS DIKNAS MENURUT KECAMATAN KABUPATEN SOPPENG TAHUN 2009/2010	119
4.1.19	KEADAAN WARGA BELAJAR (WB) PROGRAM KEGIATAI PENDIDIKAN LUAR SEKOLAH/DIKMAS DINAS DIKNAS MENURUT KECAMATAN KABUPATEN SOPPENG TAHUN 2009/2010	120
4.1.20	JUMLAH SARANA BELAJAR PROGRAM KERJA PENDIDIKAN LUAR SEKOLAH/DIKMAS DINAS DIKNA MENURUT KECAMATAN KABUPATEN SOPPENG TAHUN 2009/2010	121
4.1.21	JUMLAH TUTOR/SUMBER BELAJAR PROGRAI KEGIATAN PENDIDIKAN LUAR SEKOLAH/DIKMAS DINA DIKNAS MENURUT KECAMATAN KABUPATE SOPPENG TAHUN 2009/2010	122
4.1.22	JUMLAH TAMATAN PROGRAM KEGIATAN PENDIDIKAN LUAR SEKOLAH/DIKMAS DINAS DIKNAS MENURUT KECAMATAN KABUPATEN SOPPENG TAHUN 2009/2010	123

4.1.23	PERSENTASE PENDUDUK UMUR 5 TAHUN KE ATAS MENURUT JENIS KELAMIN DAN STATUS PENDIDIKAN DI KABUPATEN SOPPENG <i>Percentage of Population 5 Years of Age and Over by Sex and Educational Status in Soppeng Regency 2009</i>	124
4.1.24	PERSENTASE PENDUDUK BERUMUR 7-24 TAHUN YANG MASIH SEKOLAH MENURUT JENIS KELAMIN DAN PARTISIPASI BERSEKOLAH DI KABUPATEN SOPPENG <i>Percentage of Population 7-24 Years of Age Attending School by Sex and School's Participation in Soppeng Regency 2009</i>	125
4.1.25	PERSENTASE PENDUDUK BERUMUR 10 TAHUN KE ATAS MENURUT JENIS KELAMIN DAN KEMAMPUAN MEMBACA DAN MENULIS DI KABUPATEN SOPPENG <i>Percentage of Population 10 Years of Age and Over by Sex and Reading's and Writing's Ability in Soppeng Regency 2009</i>	126
4.1.26	BANYAKNYA DOSEN, JURUSAN, DAN MAHASISWA MENURUT NAMA PERGURUAN TINGGI DI KABUPATEN SOPPENG <i>Number of College/ University, Lecturs, and Student by Name of College Soppeng Regency 2009</i>	127
4.1.27	JUMLAH ANGGOTA PERPUSTAKAAN MENURUT BULAN DAN JENIS KELAMIN DI KABUPATEN SOPPENG TAHUN 2009	128
4.1.28	JUMLAH PENGUNJUNG PERPUSTAKAAN MENURUT BULAN DAN JENIS KELAMIN DI KABUPATEN SOPPENG TAHUN 2009	129
4.2.1	JUMLAH FASILITAS KESEHATAN MENURUT JENIS DAN KECAMATAN DI KABUPATEN SOPPENG <i>Number of Health Facility by Kind and SubDistric in Soppeng Regency 2009</i>	130
4.2.2	JUMLAH TENAGA KESEHATAN MENURUT KECAMATAN DI KABUPATEN SOPPENG <i>Number Kind of Health Personnels by Subdistric in Soppeng Regency 2009</i>	131
4.2.3	JUMLAH PENGUNJUNG PUSKESMAS MENURUT KECAMATAN DI KABUPATEN SOPPENG TAHUN 2009 & 2009 <i>Number of Visitors Public Health Centers by Subdistrict in Soppeng Regency 2009 – 2009</i>	132

4.2.4	JUMLAH PENGUNJUNG RUMAH SAKIT AJAPANGE MENURUT BULAN DI KABUPATEN SOPPENG <i>Number of Visitors Ajapange Hospital by Month in Soppeng Regency 2009</i>	133
4.2.5	JUMLAH KUNJUNGAN PASIEN BERDASARKAN KELOMPOK PASIEN RSUD AJJAPANGE KABUPATEN SOPPENG TAHUN 2009 .....	134
4.2.6	JUMLAH POSYANDU DAN KADER MENURUT KECAMATAN DI KABUPATEN SOPPENG <i>Number of Integrated Service and Cadre by Subdistrict in Soppeng Regency 2009</i>	135
4.2.7	JUMLAH BAYI DAN IBU HAMIL YANG DI IMUNISASI MENURUT JENIS VAKSIN DI KABUPATEN SOPPENG <i>Number of Babies and Mothers Immunization by Kind of Vaccine in Soppeng Regency 2009-2009</i>	136
4.2.8	JUMLAH PENDERITA PENYAKIT MENULAR MENURUT JENIS PENYAKIT DI KABUPATEN SOPPENG <i>Number of Patient and Death by Kind of Spread Diseases in Soppeng Regency 2009</i>	137
4.2.9	PELAYANAN AIR BERSIH MENURUT KECAMATAN DI KABUPATEN SOPPENG <i>Sanitary Service by Subdistrict in Soppeng Regency 2009</i>	138
4.2.10	JUMLAH PASANGAN USIA SUBUR MENURUT KECAMATAN DI KABUPATEN SOPPENG <i>Number of Eligible Couple by Subdistrict in Soppeng Regency 2009 – 2009</i>	139
4.2.11	JUMLAH KLINIK KB, POS KB DESA, POS KB KAMPUNG MENURUT KECAMATAN DI KABUPATEN SOPPENG <i>Number of Family Planning Clinics by Subdistrict in Soppeng Regency 2009 – 2009</i>	140
4.2.12	JUMLAH KELOMPOK KEGIATAN UPPKS, BKB, BKR, DAN BKL MENURUT KECAMATAN DI KABUPATEN SOPPENG 2009	141
4.2.13	PERKIRAAN KEBUTUHAN DAN PEMENUHAN PEMINTAAN AKSEPTOR AKTIF MENURUT KECAMATAN DI KABUPATEN SOPPENG <i>Target and Realization of Active Family Planning Acceptors by Subdistrict in Soppeng Regency 2009</i>	142
4.2.14	PERKIRAAN KEBUTUHAN DAN PEMENUHAN PEMINTAAN PESERTA KB BARU MENURUT KECAMATAN DI KABUPATEN SOPPENG <i>Target and Realization of New Family Planning Acceptors by Subdistrict in Soppeng Regency 2009</i>	143

4.2.15	JUMLAH AKSEPTOR BARU MENURUT METODE KONTRASEPSI YANG DIGUNAKAN DI KABUPATEN SOPPENG <i>New Family Planning Acceptor by Contraceptive Method Currenty Used in Soppeng Regency 2009</i>	144
4.2.16	JUMLAH AKSEPTOR AKTIF MENURUT METODE KONTRASEPSI YANG DIGUNAKAN DI KABUPATEN SOPPENG <i>Active Family Planning Acceptor by Contraceptive Method Currenty Used in Soppeng Regency 2009</i>	146
4.3.1	JUMLAH RUMAH TANGGA MENURUT LUAS LANTAI DI KABUPATEN SOPPENG TAHUN 2009	148
4.3.2	JUMLAH RUMAH TANGGA MENURUT SUMBER AIR MINUM DI KABUPATEN SOPPENG TAHUN 2009	149
4.3.3	JUMLAH RUMAH TANGGA MENURUT JENIS KLOSET DI KABUPATEN SOPPENG TAHUN 2009	150
4.3.4.	JUMLAH RUMAH TANGGA MENURUT STATUS PENGUASAAN BANGUNAN TEMPAT TINGGAL DI KABUPATEN SOPPENG TAHUN 2009	151
4.3.5	PENYELESAIAN SERTIFIKAT TANAH PADA KANTOR BPN KABUPATEN SOPPENG TAHUN 2009	152
4.3.6	PENYELESAIAN PERMOHONAN HAK (TANAH NEGARA) PADA KANTOR BPN KABUPATEN SOPPENG TAHUN 2009	153
4.3.7	BANYAKNYA SERTIFIKAT TANAH YANG DITERBITKAN MENURUT KECAMATAN DI KABUPATEN SOPPENG TAHUN 2009	155
4.3.8	PERALIHAN HAK ATAS TANAH MENURUT KECAMATAN DI KABUPATEN SOPPENG TAHUN 2009	156
4.3.9	JUMLAH PENGADAAN PRASARANA DAN SARANA PADA DINAS KEBERSIHAN DAN PERTAMANAN MENURUT JENIS DI KABUPATEN SOPPENG TAHUN 2009	157
4.3.10	DAFTAR NAMA DAN LOKASI TAMAN KOTA YANG DIKELOLA DINAS KEBERSIHAN DAN PERTAMANAN KAB. SOPPENG KEADAAN SAMPAI TAHUN 2009	158
4.3.11	LUAS KAWASAN HUTAN MENURUT FUNGSI DAN KECAMATAN DI KABUPATEN SOPPENG TAHUN 2009 <i>Forest Areas By Functionand District In Soppeng Regency, 2009</i>	159
4.3.12	LUAS KAWASAN HUTAN DAN LAHAN KRITIS MENURUT KECAMATAN DI KABUPATEN SOPPENG TAHUN 2009 (HA) <i>Forest Areas And Land Critical District In Soppeng Regency, 2009</i>	160

TABEL	<i>Halaman</i>	
4.4.1	JUMLAH TEMPAT IBADAH MENURUT JENISNYA DI KABUPATEN SOPPENG <i>Number of Worship Facilities by Type in SOPPENG Regency 2009</i>	161
4.4.2	JUMLAH ROHANIWAN MENURUT KECAMATAN DI KABUPATEN SOPPENG <i>Number of Religionist by Subdistrict in SOPPENG Regency 2009</i>	163
4.4.3	JUMLAH JEMAAH HAJI YANG BERANGKAT MENURUT JENIS KELAMIN DAN KECAMATAN DI KABUPATEN SOPPENG <i>Number of Moslem Pilgrims Departing by Sex and Subdistrict in Soppeng Regency 2009</i>	165
4.4.4	BANYAKNYA NIKAH, TALAK, CERAI DAN RUJUK MENURUT KECAMATAN DI KABUPATEN SOPPENG <i>Number of Marriages, Separations, Divorces and Reconciliations by Subdistrict in Soppeng Regency 2009</i>	166
4.4.5	BANYAKNYA QURBAN MENURUT PEMBERI, PENERIMA, DAN JENIS HEWAN QURBAN DIRINCI PER KECAMATAN DI KABUPATEN SOPPENG TAHUN 2009-2009 <i>Number Of Victim By Donor, Recipient And Sacrifice Animals Per District In Soppeng Regency, 2009-2009</i>	167
4.4.6	FAKTOR-FAKTOR PENYEBAB TERJADINYA PERCERAIAN PERIODE JANUARI – DESEMBER 2009	168
4.4.7	BANYAKNYA PERKARA YANG DITERIMA, DICABUT DAN DIPUTUSKAN MENURUT JENISNYA DI PENGADILAN AGAMA WATANSOPPENG TAHUN 2009 <i>Number Of Cases Received, Take Back and cleared by Religious Court of wattansoppeng 2009</i>	169
4.4.8	BANYAKNYA KEJADIAN BENCANA ALAM MENURUT JENISNYA PER KECAMATAN DI KABUPATEN SOPPENG TAHUN 2009 <i>Number of Natural Disaster Sacrifice by Kind's per District in Soppeng Regency,2009</i>	173
4.4.9	BANYAKNYA KORBAN BENCANA ALAM YANG MENDAPAT BANTUAN TIAP KECAMATAN DI KABUPATEN SOPPENG TAHUN 2009 (KK) <i>Number of Natural DisasterVictims Served Every District in Soppeng Regency,2009(Family)</i>	174

4.4.10	PENYANDANG MASALAH KESEJAHTERAAN SOSIAL MENURUT KECAMATAN DI KABUPATEN SOPPENG <i>Number of Strapped Social Problem by Subdistrict in Soppeng Regency 2009</i>	175
4.4.11	REALISASI PROGRAM BANTUAN DAN PENYANTUNAN SOSIAL DI KABUPATEN SOPPENG <i>Realization of Social Assistance Programme in Soppeng Regency, 2007-2009</i>	179
4.4.12	BANYAKNYA PENYANDANG CACAT TUBUH, TUNA NETRA, TUNA KARYA DAN TUNA SUSILA DI KABUPATEN SOPPENG <i>Number of Dissable by District in Soppeng Regency 2009</i>	180
4.4.13	BANYAKNYA ORGANISASI SOSIAL (ORSOS) MENURUT KECAMATAN DI KABUPATEN SOPPENG TAHUN 2009 <i>Number of Social Organization by Subdistrict in Soppeng Regency 2009</i>	181
4.4.14	POTENSI KARANG TARUNA MENURUT KECAMATAN DI KABUPATEN SOPPENG TAHUN 2009 <i>Potency of Young Activities by Subdistrict in Soppeng Regency 2009</i>	182
4.4.15	POTENSI PSM DAN ORSOS DI KABUPATEN SOPPENG TAHUN 2009	183
4.4.16	FREKUENSI DATA DAN ORGANISASI POLITIK, ORMAS DAN LSM MENURUT BULAN DI KABUPATEN SOPPENG TAHUN 2009	184
4.4.17	KEGIATAN BIDANG KETERTIBAN UMUM MENURUT BULAN DI KABUPATEN SOPPENG TAHUN 2009	185
4.4.18	FREKUENSI KEGIATAN BIDANG KESATUAN BANGSA, PENERBITAN REKOMENDASI DAN IZIN PENELITIAN SERTA MASALAH AKTUAL MENURUT BULAN DI KABUPATEN SOPPENG TAHUN 2009	186
4.4.19	FREKUENSI KEGIATAN BIDANG KEHUMASAN MENURUT BULAN DI KABUPATEN SOPPENG TAHUN 2009	187
4.4.20	BANYAKNYA GANGGUAN KAMTIBMAS YANG TERJADI DALAM DAERAH HUKUM POLRES SOPPENG TAHUN 2006 – 2009	188

## BAB V. PERTANIAN

- 5.1.1 PENGGUNAAN TANAH MENURUT LAHAN SAWAH (BASAH) DAN LAHAN BUKAN SAWAH (KERING) MENURUT KECAMATAN DI KABUPATEN SOPPENG  
*Land Utilization by Area of Rice Field and Dryland by Subdistrict in Soppeng Regency (DALAM HEKTAR/In Hectare) 2009* 193
- 5.1.2 LUAS LAHAN SAWAH MENURUT JENIS PENGAIRAN DI KABUPATEN SOPPENG  
*Area of Rice Field by Type of Irrigation in Soppeng Regency(DALAM HEKTAR/In Hectare) 2009* 194
- 5.1.3 PENGGUNAAN LAHAN BUKAN SAWAH DI KABUPATEN SOPPENG  
*Dryland Utilization in Soppeng Regency (DALAM HEKTAR/In Hectare) 2009* 196
- 5.1.4 PENGGUNAAN LAHAN BUKAN PERTANIAN DI KABUPATEN SOPPENG  
*Non Garden Utilization in Soppeng Regency (DALAM HEKTAR/In Hectare) 2009* 198
- 5.1.5 LUAS TANAM, LUAS PANEN, PRODUKSI DAN PRODUKTIVITAS PADI SAWAH MENURUT KECAMATAN DI KABUPATEN SOPPENG  
*Planted Area, Harvested Area, Productions and Productivitas of Wetland Paddy by Subdistrict in Soppeng Regency 2009* 199
- 5.1.6 LUAS TANAM, LUAS PANEN, PRODUKSI DAN PRODUKTIVITAS JAGUNG MENURUT KECAMATAN DI KABUPATEN SOPPENG  
*Planted Area, Harvested Area, Productions and Productivitas of maize by Subdistrict in Soppeng Regency 2009* 200
- 5.1.7 LUAS TANAM, LUAS PANEN, PRODUKSI DAN PRODUKTIVITAS UBI KAYU MENURUT KECAMATAN DI KABUPATEN SOPPENG  
*Planted Area, Harvested Area, Productions and Productivitas of Cassava by Subdistrict in Soppeng Regency 2009* 201

5.1.8	LUAS TANAM, LUAS PANEN, PRODUKSI DAN PRODUKTIVITAS UBI JALAR MENURUT KECAMATAN DI KABUPATEN SOPPENG <i>Planted Area, Harvested Area and Productions of Sweet Potatoes by Subdistrict in Soppeng Regency 2009</i>	202
5.1.9	LUAS TANAM, LUAS PANEN, PRODUKSI DAN PRODUKTIVITAS KACANG HIJAU MENURUT KECAMATAN DI KABUPATEN SOPPENG <i>Planted Area, Harvested Area, Productions and Productivitas of Small Green Pea by Subdistrict in Soppeng Regency 2009</i>	203
5.1.10	LUAS TANAM, LUAS PANEN, PRODUKSI DAN PRODUKTIVITAS KACANG TANAH MENURUT KECAMATAN DI KABUPATEN SOPPENG <i>Planted Area, Harvested Area, Productions and Productivitas of Peanuts by Subdistrict in Soppeng Regency 2009</i>	204
5.1.11	LUAS TANAM, LUAS PANEN, PRODUKSI DAN PRODUKTIVITAS KEDELE MENURUT KECAMATAN DI KABUPATEN SOPPENG <i>Planted Area, Harvested Area, Productions and Productivitas of Soybeans by Subdistrict in Soppeng Regency 2009</i>	205
5.1.12	JUMLAH POHON YANG MENGHASILKAN DAN PRODUKSI TANAMAN BUAH-BUAHAN MENURUT KECAMATAN DI KABUPATEN SOPPENG TAHUN 2009 (Kuintal)	206
5.1.13	LUAS TANAM, LUAS PANEN DAN PRODUKSI TANAMAN SAYUR-SAYURAN MENURUT KECAMATAN DI KABUPATEN SOPPENG TAHUN 2009	215
5.1.14	LUAS RENCANA DAN DEBIT AIR MENURUT DAERAH IRIGASI DAN MUSIM TANAM KABUPATEN SOPPENG TAHUN 2009	221
5.1.15	LUAS POTENSI SAWAH DAN SAWAH YANG DI AIRI PADA MUSIM TANAM GADU MENURUT IRIGASI DAN JENIS TANAMAN DI KABUPATEN SOPPENG TAHUN 2009 (HA)	222



5.1.16	LUAS POTENSI SAWAH DAN SAWAH YANG DI AIRI PADA MUSIM TANAM RENDENGAN MENURUT IRIGASI DAN JENIS TANAMAN DI KABUPATEN SOPPENG TAHUN 2009 (HA)	223
5.1.17	BANYAKNYA ALAT PENGOLAH LAHAN DI KABUPATEN SOPPENG <i>Number of Farm Processor in Regency of Soppeng 2009</i>	224
5.1.18	BANYAKNYA ALAT PEMBERANTASAN ORGANISME PENGGANGGU TANAMAN DI KABUPATEN SOPPENG <i>Number of Pest Exterminators in Regency of Soppeng 2009</i>	225
5.1.19	BANYAKNYA ALAT PENGOLAH PADI DI KABUPATEN SOPPENG <i>Number of Pady Processor in Regency of Soppeng 2009</i>	226
5.1.20	BANYAKNYA PENGGILINGAN PADI DI KABUPATEN SOPPENG <i>Number of Rice Mill in Regency of Soppeng 2009</i>	227
5.1.21	BANYAKNYA ALAT PENANAMAN DI KABUPATEN SOPPENG 2009	229
5.1.22	BANYAKNYA POMPA AIR DI KABUPATEN SOPPENG <i>Number of Pump in Regency of Soppeng 2009</i>	230
5.1.23	BANYAKNYA ALAT PEMOTONG PADI DI KABUPATEN SOPPENG <i>Number of Pady Rapper in Regency of Soppeng 2009</i>	232
5.1.24	BANYAKNYA ALAT PENGOLAH SINGKONG DI KABUPATEN SOPPENG 2009	233
5.1.25	DATA LUAS TANAMAN (Ha) YANG RUSAK/ PUSO DI KABUPATEN SOPPENG TAHUN 2009	234
5.1.26	JUMLAH UNIT PELAYANAN JASA ALAT MESIN PERTANIAN DI KABUPATEN SOPPENG TAHUN 2009	235
5.1.27	JUMLAH PERKUMPULAN PETANI PEMAKAI AIR(P3A) DI KABUPATEN SOPPENG TAHUN 2009	236
5.2.1	LUAS LAHAN DAN PRODUKSI TANAMAN PERKEBUNAN RAKYAT MENURUT JENISNYA DI KABUPATEN SOPPENG <i>Planted Area and Productions of Estates by Kind in Soppeng Regency 2009</i>	237
5.2.2	BANYAKNYA PETANI MENURUT JENIS TANAMAN PERKEBUNAN DI KABUPATEN SOPPENG <i>Number of Farmer by Kind of Estates Crop in Soppeng Regency 2009</i>	244

5.3.1	POPULASI TERNAK DAN UNGGAS YANG DIKUASAI RUMAH TANGGA MENURUT JENISNYA DI KABUPATEN SOPPENG <i>Livestock and Poultry Population by Species in Soppeng Regency (DALAM EKOR/In Tails) 2009</i>	247
5.3.2	PEMOTONGAN TERNAK SAPI/KERBAU KABUPATEN SOPPENG 2009	249
5.3.3	PRODUKSI TELUR MENURUT KECAMATAN DI KABUPATEN SOPPENG TAHUN 2009 (Kg)	250
5.3.4	PRODUKSI DAGING SAPI DAN KAMBING MENURUT KECAMATAN DI KABUPATEN SOPPENG TAHUN 2009 (Kg)	251
5.3.5	PRODUKSI DAGING TERNAK UNGGAS MENURUT KECAMATAN DI KABUPATEN SOPPENG TAHUN 2009 (Kg)	252
5.3.6	SITUASI UMUM PENYAKIT HEWAN MENULAR MENURUT KECAMATAN DI KABUPATEN SOPPENG	253
5.4.1	LUAS AREAL PENANGKAPAN IKAN DAN OBYEKNYA MENURUT KECAMATAN DI KABUPATEN SOPPENG TAHUN 2009 (DALAM HEKTAR/ <i>In Hectare</i> ) 2009	255
5.4.2	LUAS AREAL BUDIDAYA IKAN DI KABUPATEN SOPPENG <i>Fish Cultured Areas in Soppeng Regency (DALAM HEKTAR/<i>In Hectare</i>) 2009</i>	256
5.4.3	PRODUKSI PERIKANAN MENURUT KECAMATAN DI KABUPATEN SOPPENG <i>Fishery Production by Subdistrict in Soppeng Regency (DALAM TON/<i>In ton</i>) 2009</i>	257
5.4.4	PRODUKSI PERIKANAN DARAT MENURUT KECAMATAN DI KABUPATEN SOPPENG <i>Inland Fishery Production by Subdistrict in Soppeng Regency (DALAM TON/<i>InTon</i>) 2009</i>	258
5.4.5	PRODUKSI IKAN MENURUT JENISNYA DAN KECAMATAN DI KABUPATEN SOPPENG <i>Marine Fishery Production by Kind and Subdistrict in Soppeng Regency (DALAM TON/<i>InTon</i>) 2009</i>	260

5.4.6	JUMLAH RUMAHTANGGA PERIKANAN MENURUT KECAMATAN DI KABUPATEN SOPPENG <i>Number Of Fishery Households By Subdistrict In Soppeng Regency 2009</i>	262
5.4.7	JUMLAH PERAHU ATAU KAPAL PENANGKAP IKAN DI KABUPATEN SOPPENG <i>Number of Fishing Ship in Soppeng Regency 2009</i>	263
5.4.8	BANYAKNYA UNIT PENANGKAP IKAN DAN PERALATAN MENURUT OBJEKNYA DI KABUPATEN SOPPENG TAHUN 2009	264
5.4.9	BANYAKNYA PRODUKSI DAN KONSUMSI IKAN SEGAR DAN OLAHAN DI KABUPATEN SOPPENG TAHUN 1999 – 2009 (Ton)	266
5.5.1	LUAS PERTANAMAN, JUMLAH BIBIT ULAT DAN PRODUKSI KOKON SUTERA ALAM DI KABUPATEN SOPPENG TAHUN 2004 - 2009 <i>Production of Timber Non Forest Cession Right by Kind in Soppeng Regency, 2003 – 2009</i>	267
5.5.2	PRODUKSI KAYU NON HPH MENURUT JENIS DI KABUPATEN SOPPENG TAHUN 2005 – 2009 <i>Production of Timber Non Forest Cession Right dy Kind In Soppeng Regency, 2009</i>	269
5.5.3	PRODUKSI KAYU HUTAN MENURUT JENISNYA DI KABUPATEN SOPPENG <i>Timber Production by Kind in Soppeng Regency 2007-2009</i>	270

## **BAB VI. INDUSTRI, PERTAMBANGAN DAN ENERGI**

6.1.1	BANYAKNYA PERUSAHAAN DAN TENAGA KERJA MENURUT JENIS INDUSTRI DI KABUPATEN SOPPENG <i>Number of Establishment and Employment by Classification Industry in Soppeng Regency 2009</i>	273
6.1.2	BANYAKNYA PERUSAHAAN, TENAGA KERJA, INVESTASI, DAN NILAI PRODUKSI MENURUT KECAMATAN DI KABUPATEN SOPPENG <i>Number of Establishment, Employee, Value Investation men and Value of Production by Distrct in Soppeng Regency 2009</i>	274

6.1.3	BANYAKNYA PERUSAHAAN MENURUT KECAMATAN DI KABUPATEN SOPPENG <i>Number of Industry Manufacturing by District in Soppeng Regency 2009</i>	275
6.1.4	BANYAKNYA UNIT USAHA, TENAGA KERJA INDUSTRI DAN INVESTASI DI KABUPATEN SOPPENG TAHUN 1999 – 2009 <i>Number of Establishment, Employee, and Investation by District in Soppeng Regency 2009</i>	277
6.1.5	BANYAKNYA NILAI PRODUKSI, BAHAN BAKU DAN NILAI TAMBAH USAHA INDUSTRI DAN INVESTASI DI KABUPATEN SOPPENG Tahun 1999 – 2009 (Ribu Rupiah)	278
6.1.6	BANYAKNYA PENGUSAHA TAMBANG, JENIS BAHAN GALIAN, DAN LUAS TAMBANG DI KABUPATEN SOPPENG TAHUN 2009	279
6.2.1	JUMLAH PELANGGAN, KVA TERSAMBUNG, KWH TERJUAL MENURUT RANTING DAN SUB RANTING PLN DI KABUPATEN SOPPENG <i>Number of Customer, Connected Capacity and Sould Out Kwh by Branch and Sub Branch of PLN in Soppeng Regency 2009</i>	280
6.2.2	JUMLAH PELANGGAN MENURUT JENIS TARIF DI KABUPATEN SOPPENG <i>Number of Customers by Fare Type in Soppeng Regency 2009</i>	281
6.2.3	JUMLAH KWH TERJUAL MENURUT JENIS TARIF DI KABUPATEN SOPPENG <i>Number of Sold Out KWH by Fare Type in Soppeng Regency 2009</i>	282
6.2.4	BANYAKNYA KAPASITAS TERPASANG DAN PENGEMBANGAN PRODUKSI AIR MINUM MENURUT BULAN DI KABUPATEN SOPPENG TAHUN 2009	283
6.2.5	PELAYANAN AIR MINUM TIAP BULAN DI KABUPATEN SOPPENG TAHUN 2009	285
6.2.6	JUMLAH PELANGGAN PERUSAHAAN AIR MINUM DI KABUPATEN SOPPENG <i>Number of Costumers of Sanitary Water Establishment in Soppeng Regency 2009</i>	286

## BAB VII. PERDAGANGAN

TABEL		Halaman
7.1.1	BANYAKNYA PENERBITAN SURAT IZIN USAHA PERDAGANGAN (SIUP) DI KABUPATEN SOPPENG TAHUN 1999 – 2009	288
7.1.2	BANYAKNYA PENERBITAN TANDA DAFTAR PERUSAHAAN (TDP) DI KABUPATEN SOPPENG TAHUN 1998 – 2009	289
7.1.3	JUMLAH ALAT UKUR, TAKAR, TIMBANG DAN PERLENGKAPANNYA (UTTP) YANG DITERA ULANG SAH TAHUN 2009	290

## BAB VIII. TRANSPORTASI & KOMUNIKASI

8.1.1	PANJANG JALAN MENURUT JENIS JALAN DAN PEMERINTAH YANG BERWENANG DI KABUPATEN SOPPENG <i>Road Length by Type and Government Responsibility in Soppeng Regency (DALAM Km/ln Km) 2009</i>	293
8.1.2	PANJANG JALAN MENURUT JENIS PERMUKAAN JALAN DAN PEMERINTAH YANG BERWENANG KABUPATEN SOPPENG <i>Road Length by Type of Surface and Government Responsibility in Soppeng Regency (DALAM Km/ln Km) 2009</i>	294
8.1.3	PANJANG JALAN MENURUT KONDISI JALAN DAN PEMERINTAH YANG BERWENANG DI KABUPATEN SOPPENG <i>Road Length by Conditions and Government Responsibility in Soppeng Regency (DALAM Km/ln Km) 2005-2009</i>	295
8.1.4	PANJANG JALAN KABUPATEN DAN PROPINSI MENURUT JENIS PERMUKAAN JALAN KABUPATEN SOPPENG <i>Road Length by Type of Surface in Soppeng Regency (DALAM Km/ln Km) 2005-2009</i>	296

8.1.5	PANJANG JALAN, BANYAKNYA GORONG-GORONG DAN JEMBATAN PADA JALAN PROPINSI DI KABUPATEN SOPPENG TAHUN 2009	297
8.1.6	KEADAAN DAN KONDISI JALAN PROPINSI DI KABUPATEN SOPPENG TAHUN 2009 (KM)	298
8.1.7	KEADAAN, KONDISI JEMBATAN DAN PANJANG JEMBATAN PROPINSI KABUPATEN SOPPENG TAHUN 2009	299
8.1.8	BANYAKNYA KENDARAAN MENURUT JENIS DAN KECAMATAN DI KABUPATEN SOPPENG <i>Number of Fuel by Kind and Subdistrict in Soppeng Regency 2009</i>	300
8.2.1	JUMLAH KANTOR POS MENURUT JENIS DAN KECAMATAN DI KABUPATEN SOPPENG <i>Number of PostOffice by Kind and Subdistrict in Soppeng Regency 2009</i>	306
8.2.2	BANYAKNYA SURAT POS YANG DIKIRIM MENURUT JENIS PENGIRIMAN DI KABUPATEN SOPPENG <i>Number of Mail Sent by Kind in Soppeng Regency 2009</i>	307
8.2.3	BANYAKNYA SURAT POS YANG DITERIMA MENURUT JENIS PENGIRIMAN DI KABUPATEN SOPPENG <i>Number of Mail Received by Kind in Soppeng Regency 2009</i>	308
8.2.4	VOLUME DAN NILAI WESEL POS YANG DIKIRIM/DITERIMA DI KABUPATEN SOPPENG <i>Volume and Value of Draft Sent/Received in Soppeng Regency (DALAM RUPIAN / In Rupiahs) 2009</i>	309
8.2.5	BANYAKNYA SAMBUNGAN INDUK TELPON MENURUT KECAMATAN DI KABUPATEN SOPPENG	310
8.2.6	JUMLAH PELANGGAN TELEPON DI KABUPATEN SOPPENG <i>Number of Phone Subscriber in Soppeng Regency 2009</i>	311
8.3.1	TEMPAT WISATA/REKREASI MENURUT JENISNYA DAN JARAK DARI KOTA WATANSOPPENG <i>Tour/Recreation Place by Kind and Distance From Watansoppeng 2009</i>	312

8.3.2	NAMA DAN ALAMAT SARANA AKOMODASI DI KABUPATEN SOPPENG <i>Name and Address Accommodations in Soppeng Regency 2009</i>	314
-------	--	-----

## BAB IX. KEUANGAN

9.1.1	REALISASI PEMBIAYAAN PEMERINTAH KABUPATEN SOPPENG TAHUN 2008-2009 <i>Realization Expenditures Government of Soppeng Regency (Dalam Rp/in Rp) 2008-2009</i>	316
9.1.2	REALISASI PENDAPATAN DAERAH PEMERINTAH KABUPATEN SOPPENG TAHUN 2008-2009 <i>Realization of Revenue of Soppeng's Government (DALAM Rp/in Rp) 2008-2009</i>	317
9.1.3	BELANJA PEMERINTAH KABUPATEN SOPPENG TAHUN 2009 <i>Realization of Expenditure of Soppeng's Government (DALAM Rp/in Rp) 2009</i>	318
9.1.4	TARGET DAN REALISASI PENERIMAAN PAJAK BUMI DAN BANGUNAN MENURUT KECAMATAN DI KABUPATEN SOPPENG TAHUN 2009 <i>Target and Realization Received of Land Housing Tax by District of Soppeng Regency (DALAM Rp/in Rp) 2009</i>	319
9.1.5	REALISASI PENERIMAAN PBB MENURUT SEKTOR DI KABUPATEN SOPPENG TAHUN 2007-2009 <i>Realization Revenue of Land Housing Tax by Sector of Soppeng Regency (DALAM Rp/in Rp) 2007 - 2009</i>	320
9.1.6	PENERIMAAN PBB MENURUT APBN DAN SKB DI KABUPATEN SOPPENG TAHUN 2009-2009 <i>Realization Revenue of Land Housing Tax by APBD and SKB Soppeng Regency (DALAM Rp/in Rp) 2009 - 2009</i>	321
9.1.7	JUMLAH KANTOR BANK UMUM MENURUT STATUS DI KABUPATEN SOPPENG TAHUN 2009	322
9.1.8	KEGIATAN PERKREDITAN BANK NEGARA/SWASTA DI KABUPATEN SOPPENG TAHUN 2009	323
9.1.9	KEGIATAN SIMPANAN BANK NEGARA/SWASTA DI KABUPATEN SOPPENG TAHUN 2009	324
9.1.10	JUMLAH BARANG JAMINAN & NILAI KREDIT PADA PERUM PEGADAIAN WATANSOPPENG TAHUN 2009 <i>Number of Guarantee Goods and Credit Value at Pawnshop Service of Watansoppeng 2009</i>	325

TABEL	<i>Halaman</i>	
9.1.11	JUMLAH BARANG YANG DITEBUS & NILAINYA PADA PERUM PEGADAIAN WATANSOPPENG TAHUN 2009 <i>Number of Goods as Seawing and Value at Watansoppeng Pawnshop Service 2009</i>	326
9.1.12	JUMLAH BARANG JAMINAN DAN NILAINYA YANG DILELANG PADA PERUM PEGADAIAN WATANSOPPENG TAHUN 2009 <i>Number Of Account Goods In Watansoppeng Pawnshop Service 2009</i>	327
9.1.13	NILAI BEA LELANG PADA PERUM PEGADAIAN WATANSOPPENG TAHUN 2008-2009 <i>Value of Auctioned Profit at Watansoppeng Pawnshop Service (DALAM 000 Rp/In 000 Rp) 2008-2009</i>	328
9.1.14	NILAI SISA UANG PINJAMAN PADA PERUM PEGADAIAN WATANSOPPENG TAHUN 2008-2009 <i>Value of Auction Profit at Watansoppeng Pawnshop Service (DALAM 000 Rp/In Rp) 2008-2009</i>	329
9.1.15	NILAI SEWA MODAL*) PADA PERUM PEGADAIAN WATANSOPPENG TAHUN 2007-2009 <i>Value of Auction Profit at Watansoppeng Pawnshop Service (DALAM Rp/In 2007 -2009</i>	330
9.1.16	JUMLAH KUD DAN NON KUD MENURUT KECAMATAN DI KABUPATEN SOPPENG TAHUN <i>Number of Village And Non Village Unit Cooperative by District in Soppeng Regency 2007-2009</i>	331
9.1.17	JUMLAH ANGGOTA KUD MENURUT KECAMATAN DI KABUPATEN SOPPENG <i>Number of Village Unit Cooperative Members in Soppeng Regency 2009</i>	332
9.1.18	JUMLAH ANGGOTA NON KUD MENURUT KECAMATAN DI KABUPATEN SOPPENG <i>Number of Non Village Unit Cooperative Members in Soppeng Regency 2009</i>	333
9.1.19	KLASIFIKASI KUD & NON KUD MENURUT KECAMATAN DI KABUPATEN SOPPENG <i>Classification of Village Unit Cooperative by Distric in Soppeng Regency 2009</i>	334



TABEL	<i>Halaman</i>	
9.1.20	JUMLAH MODAL KUD MENURUT KECAMATAN DI KABUPATEN SOPPENG (KEADAAN 31 DESEMBER) <i>Number of Capital Village Unit Cooperative by District in Soppeng Regency on Date of December 31 (DALAM 000 Rp/ln 000 Rp) 2009</i>	335
9.1.21	JUMLAH MODAL NON KUD MENURUT KECAMATAN DI KABUPATEN SOPPENG KEADAAN 31 DESEMBER <i>Capital of Non Village Unit Cooperative by District in Soppeng Regency on Date December 31(DALAM 000 Rp/ln 000 Rp) 2009</i>	336
9.1.22	JUMLAH VOLUME USAHA YANG DICAPAI KUD DAN NON KUD MENURUT KECAMATAN DI KABUPATEN SOPPENG <i>Effort Volume Reached of Village Unit Cooperative and Non VUC by District in Soppeng Regency(DALAM 000 Rp/ln 000 Rp) 2009</i>	337
9.2.1	RATA-RATA HARGA KOMODITI HASIL-HASIL PETERNAKAN DI KABUPATEN SOPPENG TAHUN 2007 – 2009	338
9.2.2	RATA-RATA HARGA ECERAN 9 BAHAN POKOK PER BULAN DI PASAR SENTRAL SOPPENG <i>Monthly Retail Price of 9 Essential Commodities in Soppeng Market</i> (RUPIAH PER SATUAN/ <i>Rupiahs per unit</i> ) 2009	339

## **BAB X. KETERSEDIAAN PANGAN**

10.1.1	KETERSEDIAAN DAN KEBUTUHAN PANGAN MENURUT JENISNYA KABUPATEN SOPPENG TAHUN 2009	344
10.1.2	TINGKAT KONSUMSI PANGAN MASYARAKAT MENURUT JENISNYA KABUPATEN SOPPENG TAHUN 2009 – 2009	345
10.1.3	REALISASI PENGADAAN GABAH DAN BERAS KANSILOG SOPPENG TAHUN 2009 (Kg)	346
10.1.4	REALISASI MOVENAS KANSILOG SOPPENG TAHUN 2009	347
10.1.5	PERSENTASE PENDUDUK MENURUT GOLONGAN PENGELUARAN PERKAPITA UNTUK MAKANAN DAN NON MAKANAN MENURUT GOLONGAN PENGELUARAN KABUPATEN SOPPENG TAHUN 2009	350

## BAB XI. PRODUK DOMESTIK REGIONAL BRUTO

TABEL		Halaman
11.1.1	PRODUK DOMESTIK REGIONAL BRUTO ATAS DASAR HARGA BERLAKU MENURUT LAPANGAN USAHA DI KABUPATEN SOPPENG TAHUN 2008-2009 <i>Gross Regional Domestic Product (GRDP) at Current Market Price by Industrial Origin in Soppeng Regency (JUTA RUPIAH/Million Rupiahs) 2008 - 2009</i>	344
11.1.2	PRODUK DOMESTIK REGIONAL BRUTO ATAS DASAR HARGA KONSTAN 2000 MENURUT LAPANGAN USAHA DI KABUPATEN SOPPENG TAHUN 2008-2009 <i>GRDP at 2000 Constant Market Price by Industrial Origin in Soppeng Regency (JUTA RUPIAH/Million Rupiahs) 2008 – 2009*</i>	346
11.1.3	DISTRIBUSI PERSENTASE PRODUK DOMESTIK REGIONAL BRUTO ATAS DASAR HARGA BERLAKU MENURUT LAPANGAN USAHA DI KABUPATEN SOPPENG TAHUN 2008-2009 <i>Percentage Distribution of GRDP at Current Market Price by Industrial Origin in Soppeng Regency 2008 – 2009</i>	348
11.1.4	DISTRIBUSI PERSENTASE PRODUK DOMESTIK REGIONAL BRUTO ATAS DASAR HARGA KONSTAN 2000 MENURUT LAPANGAN USAHA DI KABUPATEN SOPPENG TAHUN 2008-2009 <i>Percentage Distribution of GRDP 2000 Constant Market Price by Industrial Origin in Soppeng Regency 2008 – 2009</i>	350
11.1.5	INDEKS BERANTAI PRODUK DOMESTIK REGIONAL BRUTO ATAS DASAR HARGA BERLAKU MENURUT LAPANGAN USAHA DI KABUPATEN SOPPENG TAHUN 2008-2009 <i>Trend Index of GRDP at Current Market Price by Industrial Origin in Soppeng Regency 2008 – 2009*</i>	352
11.1.6	INDEKS BERANTAI PRODUK DOMESTIK REGIONAL BRUTO ATAS DASAR HARGA KONSTAN 2000 MENURUT LAPANGAN USAHA DI KABUPATEN SOPPENG TAHUN 2008-2009 <i>Trend Index of GRDP at 2000 Constant Market Price by Industrial Origin in Soppeng Regency 2008 – 2009</i>	354
11.1.7	INDEKS IMPLISIT PRODUK DOMESTIK REGIONAL BRUTO MENURUT LAPANGAN USAHA KABUPATEN SOPPENG TAHUN 2008-2009 <i>Implicit Index of GRDP by Industrial Origin in Soppeng Regency 2008 – 2009</i>	356
11.1.8	PRODUK DOMESTIK REGIONAL BRUTO PERKAPITA ATAS DASAR HARGA BERLAKU DAN ATAS HARGA KONSTAN 2000 KABUPATEN SOPPENG TAHUN 2008-2009 <i>Current Market Price GRDP And Income Per Capitain Soppeng Regency 2008 – 2009</i>	358

**BAB XII. KEMISKINAN**

12.1.1	JUMLAH KELUARGA PRA SEJAHTERA DAN KELUARGA SEJAHTERA MENURUT KECAMATAN DI KABUPATEN SOPPENG <i>Number of Family by Welfare and Subdistrict in Soppeng Regency 2009</i>	359
12.1.2	JUMLAH RUMAH TANGGA SASARAN MENURUT KECAMATAN DI KABUPATEN SOPPENG 2008	360

<http://soppengkab.bps.go.id>

## DAFTAR GRAFIK

Gambar		Halaman
Grafik 2.1	Jumlah Desa/Kelurahan menurut Kecamatan di Kab. Soppeng Tahun 2009.....	18
Grafik 2.2	Jumlah Pegawai Menurut Golongan Di Lingkungan Pemda Kab. Soppeng Tahun 2009.....	25
Grafik 3.1	Penduduk menurut Kecamatan di Kabupaten Soppeng Tahun 2009 .....	68
Grafik 3.2	Perkembangan Jumlah Penduduk menurut Jenis Kelamin Tahun 2003-2009.....	69
Grafik 3.3	Persentase Penduduk Menurut Tingkat Pendidikan yang Ditamatkan Kabupaten Soppeng.....	70
Grafik 3.4	Penduduk Menurut Kegiatan Utama Kab. Soppeng 2009.....	71
Grafik 4.1	Jumlah Murid, Siswa menurut Tingkat Pendidikan di Kabupaten Soppeng Tahun 2009.....	92
Grafik 4.2	Penduduk Umur 10 Tahun Keatas menurut Tingkat Pendidikan di Kabupaten Soppeng Tahun 2009.....	93
Grafik 4.3	Persentase Penduduk Umur 10 Tahun ke atas Menurut Status Pendidikan 2009.....	94
Grafik 4.4	Presentase Penduduk Menurut Kemampuan Membaca dan Menulis Kab. Soppeng Tahun 2009.....	95
Grafik 5.1	Produksi Padi di Kabupaten Soppeng Tahun 2004-2009..	202
Grafik 5.2	Populasi Ternak Besar/Kecil di Kabupaten Soppeng Tahun 2009 .....	203

Gambar	<i>Halaman</i>
Grafik 5.3	Populasi Ternak Unggas di Kabupaten Soppeng Tahun 2007-2009 ..... 204
Grafik 5.4	Produksi Ikan di Kabupaten Soppeng Tahun 2004-2009.. 205
Grafik 6.1	Jumlah Unit Usaha Industri di Kabupaten Soppeng Tahun 2004-2009 ..... 288
Grafik 6.2	Jumlah Pelanggan PDAM Menurut Jenisnya di Kab.Soppeng 2009..... 289
Grafik 7.1	Perkembangan Penerbitan Izin Usaha di Kabupaten Soppeng ..... 304
Grafik 8.1	Kondisi Jalan Kabupaten di Kabupaten Soppeng 2009..... 310
Grafik 8.2	Jumlah Kendaraan Pribadi di kabupaten Soppeng Tahun 2009..... 311
Grafik 9.1	Perkembangan Jumlah PAD Kabupaten Soppeng (2006-2009)..... 337
Grafik 11.1	Pertumbuhan PDRB Kab. Soppeng Tahun 2004-2007..... 376

# **GEOGRAFI DAN IKLIM**

# ***1***

<http://soppengkab.bps.go.id>

### **Keadaan Geografi**

Kabupaten Soppeng terletak antara 4°06' Lintang Selatan dan 4°32' Lintang Selatan dan antara 119°47' 18" Bujur Timur dan 120° 06' 13" Bujur Timur . Kabupaten Soppeng dibagi menjadi 8 Kecamatan terdiri dari 49 desa, 21 kelurahan, 124 Dusun, dan 39 Lingkungan. (Tabel 1.1.2)

Kabupaten Soppeng merupakan daerah dataran dan perbukitan dengan luas wilayah 1 500 Km<sup>2</sup> . Dengan luas daratan 700 Km<sup>2</sup> berada pada ketinggian rata-rata kurang lebih 60 M di atas permukaan laut.

Perbukitan yang luasnya 800 Km<sup>2</sup> berada pada ketinggian rata-rata 200 M di atas permukaan laut. Ibukota Kabupaten Soppeng yaitu Kota Watansoppeng berada pada ketinggian 120 M di atas permukaan laut.

Gunung yang tertinggi yang di dalam wilayah Kabupaten Soppeng yaitu gunung Nene Conang dengan ketinggian 1 463 m. Puluhan sungai-sungai yang terletak di Kabupaten Soppeng yang cukup banyak berpotensi untuk mengairi tanah-tanah pertanian di sekitarnya. Sungai-sungai tersebut antara lain : Sungai Langkemme, berhulu di Gunung Lapacu bermuara di Sungai walannae, sungai tersebut melalui Dusun Umpungeng, Dusun Langkemme, Dusun Cenranae, Dusun Soga ke Sungai Walannae.

### **Keadaan Iklim**

Temperatur udara di kabupaten Soppeng berada pada sekitar 24° sampai dengan 30°. Keadaan angin berada pada kecepatan lemah sampai sedang. Curah hujan pada tahun 2009 sekitar 84 MM dan 11 hari hujan/bulan.

**TABEL/Table : 1.1.1**  
**LETAK GEOGRAFIS DAN BATAS ADMINISTRASI KABUPATEN SOPPENG**  
*Geographical Location and Administration Boundaries in Soppeng Regency*

<b>1. LETAK GEOGRAFIS/Geographical Location</b>	
04 <sup>0</sup> 06' 00" - 04 <sup>0</sup> 32' 00"	Lintang Selatan/South Latitude
119 <sup>0</sup> 47' 18" - 120 <sup>0</sup> 06' 13"	Bujur Timur/East Longitude
<b>2. BATAS-BATAS WILAYAH/Administration Boundaries</b>	
➤ SEBELAH UTARA/North Side	: Kabupaten Sidenreng Rappang dan Wajo/ Regency of Sidrap and Wajo
➤ SEBELAH TIMUR/East Side	: Kabupaten Wajo dan Bone Timur/ Regency of Wajo and Bone
➤ SEBELAH SELATAN/South Side	: Kabupaten Bone / Regency of Bone
➤ SEBELAH BARAT/ West Side	: Kabupaten Barru/ Regency of Barru
<b>3. LUAS WILAYAH/Administration Area</b>	: 1 500 Km <sup>2</sup>
<b>4. RATA-RATA CURAH HUJAN PER BULAN/ Mounthly Average of Rainfall</b>	: 148 mm

Sumber : Stasiun Meterologi Mallanroe, Soppeng

Source : 3<sup>rd</sup> Class Station of Meteorology and Geophysics Mallanroe, Soppeng



**TABEL/Table : 1.1.2**  
**LUAS DAERAH DAN PEMBAGIAN DAERAH ADMINISTRASI**  
**DI KABUPATEN SOPPENG TAHUN 2009**  
*Area and Division Region of Administration in Soppeng Regency, 2009*

KECAMATAN Subdistrict	LUAS Area (km <sup>2</sup> )	PERSEN- TASE Percentage (%)	BANYAKNYA DESA/KELURAHAN Number of Village/Wards		
			DESA Village	KELURA- HAN Wards	JUMLAH Total
(1)	(2)	(3)	(4)	(5)	(6)
010. MARIORIWAWO	300	2,0	11	2	13
020. LALABATA	278	18,5	3	7	10
030. LILIRIAJA	96	6,40	5	3	8
031. GANRA	57	3,80	4	-	4
032. CITTA	40	2,70	4	-	4
040. LILIRILAU	187	12,5	8	4	12
050. DONRI-DONRI	222	14,8	9	-	9
060. MARIORIAWA	320	21,3	5	5	10
JUMLAH/Total	1.500	100,0	49	21	70

Sumber : Badan Pusat Statistik Kabupaten Soppeng  
 Source : Central Board of Statistics of Soppeng Regency

## KEADAAN GEOGRAFI DAN IKLIM

TABEL / Table : 1.1.3

**JARAK DARI IBU KOTA KECAMATAN KE IBU KOTA KABUPATEN (KM)**  
*Distance from District Capital to Regency Capital (Kilometers)*

KECAMATAN <i>District</i>	IBU KOTA <i>District Capital</i>	JARAK KE <i>Distance to</i> (Km)	
		IBUKOTA KABUPATEN <i>Capital City of Regency</i>	IBUKOTA PROPINSI <i>Capital City of Province</i>
(1)	(2)	(3)	(4)
010. MARIORIWAWO	TAKKALALA	17	150
020. LALABATA	WATANSOPPENG	0	170
030. LILIRIAJA	CANGADI	15	158
031. GANRA	GANRA	8	178
032. CITTA	CITTA	35	180
040. LILIRILAU	CABBENGE	12	163
050. DONRI-DONRI	TAJUNCU	13	183
060. MARIORIAWA	BATU-BATU	29	199

Sumber : Badan Pusat Statistik Kabupaten Soppeng  
Source : *Central Board of Statistics of Soppeng Regency*

**TABEL / Table : 1.1.4**  
**JARAK ANTAR IBU KOTA KECAMATAN DI KABUPATEN SOPPENG**  
**TAHUN 2009 (Km)**  
*Distance between District Capitals in Soppeng Regency (Kilometers)*

KOTA KECAMATAN <i>District City</i>	TAKKALALA	WATANSOPPENG	CANGADI	GANRA	CITTA	CABBENGE	TAJUNCU	BATU-BATU
(1)	(2)	(3)	(4)	(5)	(6)	(7)	(8)	(9)
TAKKALALA	0	17	8	19	23	13	30	46
WATANSOPPENG	17	0	15	8	35	12	13	29
CANGADI	8	15	0	14	21	5	28	44
GANRA	19	8	14	0	35	6	21	37
CITTA	23	35	21	35	0	26	52	64
CABBENGE	13	12	5	6	26	0	25	41
TAJUNCU	30	13	28	24	52	25	0	16
BATU-BATU	46	29	44	37	64	41	16	0

Sumber : Badan Pusat Statistik Kabupaten Soppeng  
 Source : Central Board of Statistics of Soppeng Regency

**TABEL/Table : 1.1.5**  
**CURAH HUJAN MENURUT BULAN DI KABUPATEN SOPPENG TAHUN 2009**  
*Number of Rainfall by Month in Soppeng Regency, 2009*

BULAN <i>Mounth</i>	CURAH HUJAN <i>Rainfall</i> (MM)	HARI HUJAN <i>Daily rainfall</i> (HH)
(1)	(2)	(3)
Januari/ <i>January</i>	208	18
Februari/ <i>February</i>	73	10
Maret/ <i>March</i>	131	16
April/ <i>April</i>	48	14
Mei/ <i>May</i>	231	21
Juni/ <i>June</i>	43	10
Juli/ <i>July</i>	99	14
Agustus/ <i>August</i>	0	0
September/ <i>September</i>	5	1
Oktober/ <i>October</i>	69	7
November/ <i>November</i>	9	4
Desember/ <i>December</i>	96	18
RATA-RATA/ <i>Average</i>	84	11

Sumber : Dinas Tanaman Pangan dan Hortikultura Kabupaten Soppeng  
Source : Agriculture Service and Horticulture of Soppeng Regency

**TABEL/Table : 1.1.6**  
**CURAH HUJAN MENURUT KECAMATAN DI KABUPATEN SOPPENG TAHUN 2009**  
*Number of Rainfall by Sub distric in Soppeng Regency, 2009*

BULAN <i>Mounth</i>	CURAH HUJAN <i>Rainfall</i> (MM)	RATA-RATA HARI HUJAN <i>Daily rainfall</i> <i>Average</i> (HH)
(1)	(2)	(3)
010. MARIORIWAWO	-	-
020. LALABATA	84	11
030. LILIRIAJA	-	-
031. GANRA	-	-
032. CITTA	-	-
040. LILIRILAU	-	-
050. DONRI-DONRI	-	-
060. MARIORIAWA	-	-
RATA-RATA/ <i>Average</i>	84	11

Sumber : Dinas Tanaman Pangan dan Hortikultura Kabupaten Soppeng  
 Source : *Agriculture Service and Horticulture of Soppeng Regency*

**TABEL/Table : 1.1.7**  
**NAMA SUNGAI UTAMA DI KABUPATEN SOPPENG**  
*Name of Main Rivers in Soppeng Regency*  
**2009**

NAMA SUNGAI <i>River Name</i>	Hulu	DAERAH ALIRAN <i>Area Flow</i>	Muara	Panjang
(1)	(2)	(3)	(4)	(5)
1. LANGKEMME	G. Lapancu	Dusun Umpungeng, Langkemme, Cenranae, Soga	S. Walana E	-
2. SOPPENG	G. Matanre	Lingkungan Sewo, Bila, Lapajung, Ujung, Dusun Mallanroe, Akkampung, Belo, Lompulle	S. Walana E	-
3. LAWO	G. Lapancu	Lingkungan Lawo, Ompo, Cenrana, Paoe, Ganra	Danau Tempe	-
4. PADDANGENG	G. Malemping	Dusun Tajjuncu, Paddangeng, Turung Lappae, Leworeng, Tokare	Danau Tempe	-
5. LAJAROKO	G. Adde-pungeng	Dusun Lajaroko, Batu-Batu, Limpomajang, Toddang Saloe,	Danau Tempe	-

Sumber : Badan Pertanahan Nasional Kab.Soppeng  
 Source : *Board of National Lands of Soppeng Regency*

**TABEL/Table : 1.1.8**  
**NAMA-NAMA GUNUNG MENURUT TINGGI DAN LOKASI**  
**KABUPATEN SOPPENG TAHUN 2009**  
*Name of Mount in Soppeng Regency, 2009*

NAMA GUNUNG <i>Mount Name</i>	TINGGI <i>Height</i> (m)	LOKASI <i>Location</i>
(1)	(2)	(3)
1. NENE CONANG	1 463	Kec.Lalabata
2. S E W O	860	Kec.Lalabata
3. LAPANCU	850	Kec.Lalabata
4. BULU DUA	800	Kec.Lalabata
5. PAOWENGENG	760	Kec.Liliraja

Sumber : Badan Pertanahan Nasional Kab.Soppeng  
Source : *Board of National Lands of Soppeng Regency*

## KEADAAN GEOGRAFI DAN IKLIM

**TABEL/Table : 1.1.9**  
**KETINGGIAN DARI PERMUKAAN LAUT MENURUT**  
**KECAMATAN DI KABUPATEN SOPPENG**  
*Height Above Sealevel By Subdistrict of Soppeng Regency, 2009*

DESA/KELURAHAN <i>Village/Wards</i>	KETINGGIAN DARI PERMUKAAN LAUT <i>Height Above Sealevel</i> (m)
(1)	(2)
010. MARIORIWAWO	25 – 1 400
020. LALABATA	25 – 1 500
030. LILIRIAJA	20 – 630
031. GANRA	10 – 30
032. CITTA	25 – 370
040. LILIRILAU	10 – 190
050. DONRI-DONRI	5 – 1 025
060. MARIORIAWA	5 – 920

Sumber : Badan Pertanahan Nasional Kab.Soppeng  
Source : *Board of National Lands of Soppeng Regency*



# PEMERINTAHAN

# 2

<http://soppengkab.bps.go.id>

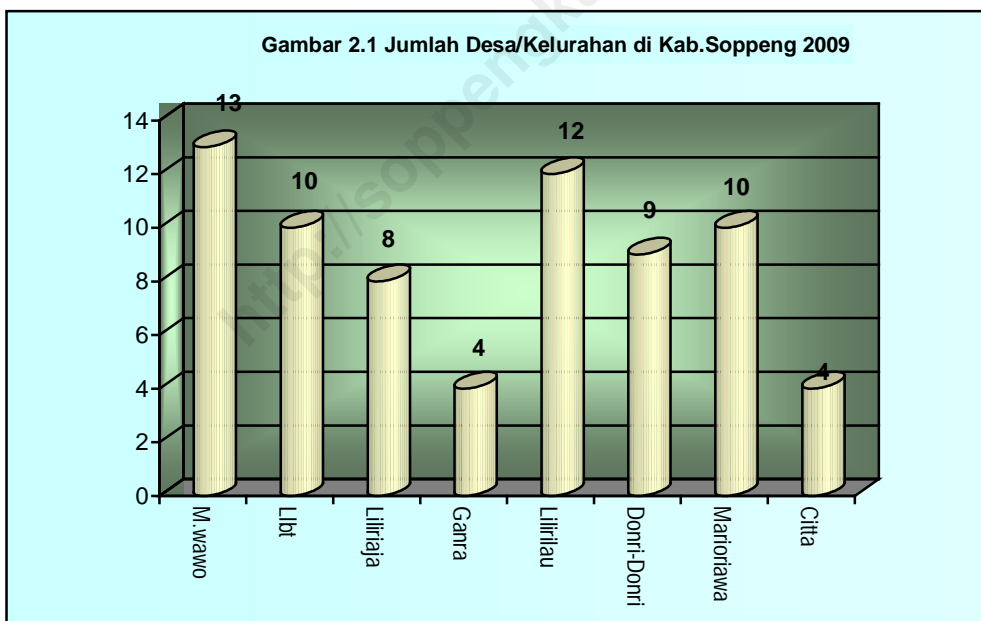
## 2.1 Pemerintahan

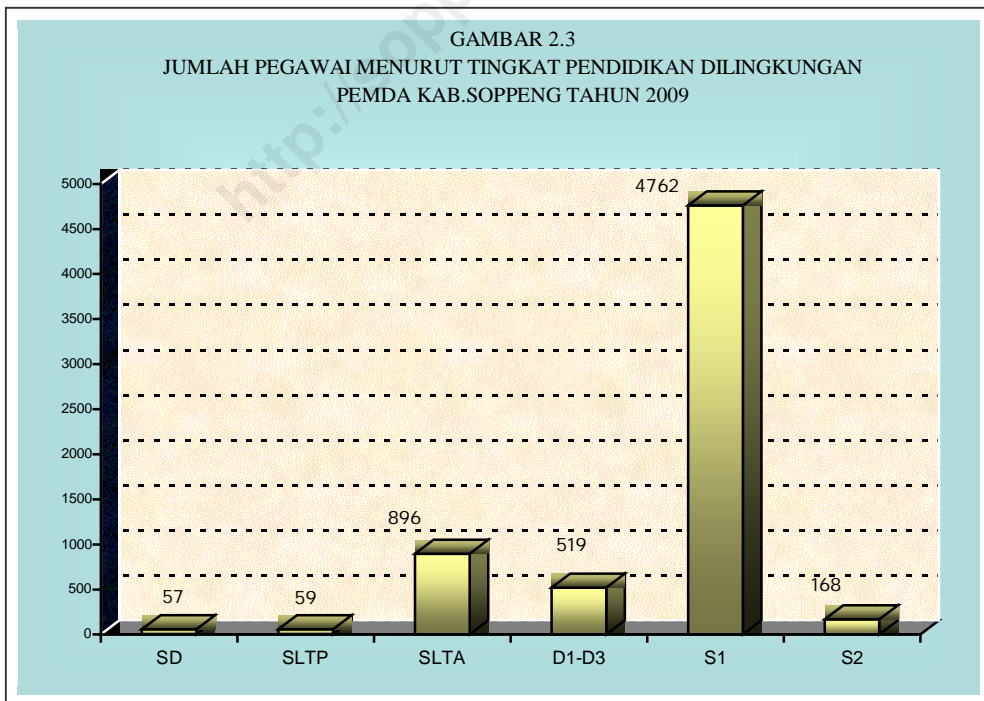
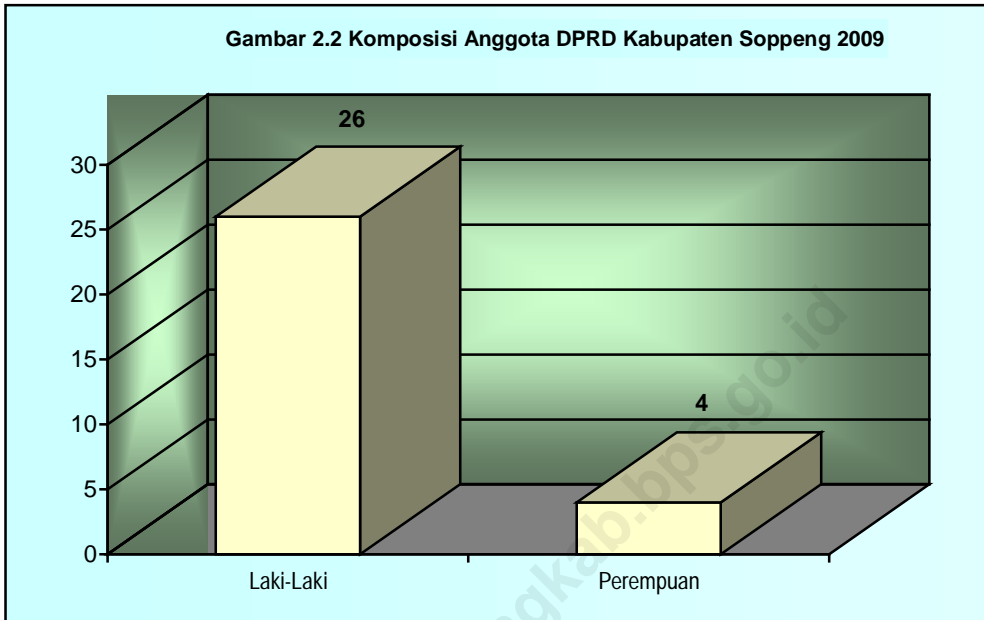
Luas wilayah Kabupaten Soppeng tercatat 1.500 km persegi yang terbagi atas 8 Kecamatan, 21 Kelurahan, 49 Desa, 39 Lingkungan, 124 Dusun, 438 Rukun Kampung, dan 1.163 Rukun Tetangga.

Jumlah anggota Dewan Perwakilan Rakyat Daerah Kabupaten Soppeng sebanyak 30 anggota dengan jumlah laki-laki sebanyak 26 orang dan perempuan 4 orang.

## 3.2 Kepegawaian

Jumlah pegawai negeri sipil di lingkungan Pemda Kabupaten Soppeng pada tahun 2009 sebanyak 6 461 orang. Dari jumlah ini 57 berpendidikan SD, 59 SLTP, 896 SLTA, 519 D1-D3, 4.762 S1 dan 168 S2. Kalau dirinci menurut golongan yaitu : 91 bergolongan I, golongan II sebanyak 1.063, golongan III sebanyak 1.260 dan golongan IV sebanyak 4.047.





**2.1. PEMERINTAHAN  
GOVERNMENT**

TABEL/Table : 2.1.1

**BANYAKNYA DESA/KELURAHAN, DUSUN/LINGKUNGAN, RW DAN RT  
MENURUT KECAMATAN DI KABUPATEN SOPPENG  
TAHUN 2009**

KECAMATAN <i>Subdistrict</i>	DESA <i>Village</i>	KELU- RAHAN <i>Wards</i>	DUSUN	LINGKU- NGAN	RW	RT
(1)	(2)	(3)	(4)	(5)	(6)	(7)
010. MARIORIWAWO	11	2	28	4	80	204
020. LALABATA	3	7	9	15	58	144
030. LILIRIAJA	5	3	12	6	56	144
031. GANRA	4	-	9	0	19	52
032. CITTA	4	-	10	0	25	60
040. LILIRILAU	8	4	20	8	81	256
050. DONRI-DONRI	9	-	24	0	66	157
060. MARIORIAWA	5	5	12	6	53	146
<b>JUMLAH/Total</b>	49	21	124	39	438	1 163

Sumber : Badan Pusat Statistik Kabupaten Soppeng  
Source : Central Board of Statistics of Soppeng Regency

TABEL/Table : 2.1.2

**JUMLAH LEMBAGA KETAHANAN MASYARAKAT DESA MENURUT TINGKAT  
PERKEMBANGAN DAN KECAMATAN DI KABUPATEN SOPPENG  
TAHUN 2009**

KECAMATAN <i>Subdistrict</i>	KLASIFIKASI DESA/KELURAHAN				JUMLAH
	SWADAYA	SWA- KARYA	SWA- SEMBADA	LAINNYA	
(1)	(2)	(3)	(4)	(5)	(7)
010. MARIORIWAWO	-	8	5	-	13
020. LALABATA	-	5	5	-	10
030. LILIRIAJA	-	4	4	-	8
031. GANRA	-	-	4	-	4
032. CITTA	-	-	4	-	4
040. LILIRILAU	-	8	4	-	12
050. DONRI-DONRI	-	6	3	-	9
060. MARIORIAWA	-	6	4	-	10
<b>JUMLAH/Total</b>	-	37	33	-	70

Sumber : Badan Kesatuan Bangsa, Politik, Perlinmas Kabupaten Soppeng

**TABEL/Table : 2.1.3**  
**KOMPOSISI ANGGOTA DPRD TINGKAT II KABUPATEN SOPPENG**  
*Compositon of House of Representative Members*  
*In Soppeng Regency*  
**2009**

PARTAI POLITIK <i>Party Politic</i>	LAKI-LAKI <i>Male</i>	PEREMPUAN <i>Female</i>	JUMLAH KURSI <i>Total Seat</i>
(1)	(2)	(3)	(4)
- Golkar	7	1	8
- Demokrat	3	-	3
- PPRN	1	-	1
- PKFI	1	-	1
- PDI Perjuangan	2	1	3
- Barnas	1	-	1
- PPNUI	-	1	1
- PPP	2	-	2
- PDK	2	-	2
- PIB	1	-	1
- PAN	3	-	3
- PDP	1	-	1
- Hanura	-	1	1
- Gerindra	1	-	1
- PPI	1	-	1
<b>JUMLAH/Total</b>	26	4	30

Sumber : Sekretariat Dewan Perwakilan Rakyat Daerah Kabupaten Soppeng  
Source : Secretary of Regional Parliament of Soppeng Regency

TABEL/Table : 2.1.4

**JUMLAH ANGGOTA DPRD KABUPATEN SOPPENG TAHUN 2009**  
*Number of Regional Parliament Members of Soppeng Regency, 2009*

NAMA FRAKSI <i>Fraction</i>		LAKI-LAKI <i>Male</i>	PEREMPUAN <i>Female</i>	JUMLAH <i>Total</i>
(1)		(2)	(3)	(4)
Fraksi Golkar		10	2	12
Fraksi PAN		4	-	4
Fraksi Demokrat		5	-	5
Fraksi PDIP		5	1	6
Fraksi Pembaharuan		2	1	3
JUMLAH/ <i>Total</i>	2009	26	4	30
	2008	26	4	30

Sumber : Sekretariat Dewan Perwakilan Rakyat Daerah Kabupaten Soppeng  
 Source : *Secretary of Regional Parliament of Soppeng Regency*

**TABEL/Table : 2.1.5**  
**KOMPOSISI KEANGGOTAAN DPRD KABUPATEN SOPPENG**  
**TAHUN 2009**  
*Composition of Regional Parliament Membered of Soppeng Regency, 2009*

NAMA PANITIA <i>Committee</i>		KETUA <i>Chairman</i>	WAKIL <i>Deputy</i>	SEKRE- TARIS <i>Secretary</i>	ANGGOTA <i>Members</i>	JUMLAH <i>Total</i>
(1)		(2)	(3)	(4)	(5)	(6)
01. KOMISI 1		1	1	1	6	9
02. KOMISI 2		1	1	1	6	9
03. KOMISI 3		1	1	1	6	9
JUMLAH/ <i>Total</i>	2009	3	3	3	18	27
	2008	3	3	3	21	20

Sumber : Sekretariat Dewan Perwakilan Rakyat Daerah Kabupaten Soppeng  
Source : Secretary of Regional Parliament of Soppeng Regency



**TABEL/Table : 2.1.6**  
**JUMLAH KEPUTUSAN DPRD TINGKAT II KABUPATEN SOPPENG**  
**TAHUN 2004-2009**  
*Number of House of Representative Decision*  
*In Soppeng Regency, 2004-2009*

TAHUN/Years	PERATURAN DAERAH <i>Regulation of Region</i>	KEPUTUSAN DPRD TK.II <i>Regional Parliament Decision</i>
(1)	(2)	(3)
2004	11 Buah	31 Buah
2005	4 Buah	30 Buah
2006	19 Buah	31 Buah
2007	8 Buah	9 Buah
2008	8 Buah	4 Buah
2009	5 Buah	12 Buah

Sumber : Sekretariat Dewan Perwakilan Rakyat Daerah Kabupaten Soppeng  
 Source : Secretary of Regional Parliament of Soppeng Regency

**TABEL/Table : 2.2.1**  
**JUMLAH PEGAWAI NEGERI SIPIL DI LINGKUNGAN PEMDA KABUPATEN SOPPENG**  
**MENURUT JENIS KELAMIN DAN UNIT KERJA TAHUN 2009**  
*Number of Public Servant by Class and Unit of Work in Soppeng Regency, 2009*

UNIT KERJA <i>Unit of Work</i>	JENIS KELAMIN <i>Sex</i>	
	LAKI-LAKI <i>Male</i>	PEREMPUAN <i>Female</i>
(1)	(2)	(5)
1 SEKRETARIAT DAERAH	93	77
2 SEKRETARIAT DPRD	37	14
3 INSPEKTORAT	27	15
4 BAPPEDA	21	17
5 BADAN KEPEG. & DIKLAT DAERAH	20	23
6 BADAN PEMBERDAYAAN MASY. & PEM. DESA	12	17
7 BADAN PELAKSANA PENYULUHAN PERT. DAN KETAHANAN PANGAN	99	32
8 BADAN KESATUAN BANGSA, POLITIK DAN LINMAS	16	10
9 BADAN PEMBERDAYAAN PEREMPUAN DAN KB	33	30
10 DIKMUDORA	1 622	2 334
11 DINAS KESEHATAN	94	414
12 DINAS SOSIAL	12	7
13 DINAS PERHUBUNGAN, KOMUNIKASI DAN INFORMATIKA	56	12
14 DINAS KEPENDUDUKAN, CAPIL, NAKER TRANS	25	17
15 DINAS KEBUDAYAAN DAN PARIWISATA	26	17
16 DINAS PU	59	16

**PEMERINTAHAN**

**TABEL LANJUTAN/Continued Table : 2.2.1**

UNIT KERJA <i>Unit of Work</i>	JENIS KELAMIN <i>Sex</i>	
	LAKI-LAKI <i>Male</i>	PEREMPUAN <i>Female</i>
(1)	(2)	(5)
17 DINAS PSDA TAMBEN	123	16
18 DINAS KOPERINDAG	21	16
19 DINAS TANAMAN PANGAN DAN HORTIKULTURA	29	26
20 DINAS PETERNAKAN DAN PERIKANAN	23	26
21 DINAS KEHUTANAN DAN PERKEBUNAN	42	14
22 DINAS PENDAPATAN, PENGELOLAAN KEUANGAN DAN ASET DAERAH	72	50
23 DINAS KEBERSIHAN DAN PERTAMANAN	39	14
24 KTR. LING. HIDUP	7	6
25 KTR. PERPUSTAKAAN DAN ARSIP DAERAH	6	8
26 KTR. SATUAN POLISI PAMONG PRAJA	70	4
27 RSUD AJAPPANGE	33	193
28 KECAMATAN LALABATA	52	36
29 KECAMATAN LILIRILAU	35	16
30 KECAMATAN LILIRIAJA	19	22
31 KECAMAT AN MARIORIWAWO	28	15
32 KECAMATAN MARIORIAWA	31	10
33 KECAMATAN DONRI-DONRI	11	10
34 KECAMATAN GANRA	11	9
35 KECAMATAN CITTA	12	2
JUMLAH/ <i>Total</i>	2 916	3 545

Sumber : Badan Kepeg. & Diklat Daerah Kabupaten Soppeng

**TABEL/Table : 2.2.2**  
**JUMLAH PEGAWAI NEGERI SIPIL DILINGKUNGAN PEMDA KABUPATEN SOPPENG**  
**MENURUT PENDIDIKAN DAN UNIT KERJA TAHUN 2009**  
*Number of Public Servant by Education and Unit of Work in Soppeng Regency 2009*

UNIT KERJA <i>Unit of Work</i>	PENDIDIKAN <i>Education</i>					
	SD	SMP	SMU	DI-D3	S1	S2
(1)	(2)	(3)	(4)	(5)	(6)	(7)
1 SEKRETARIAT DAERAH	7	7	57	20	67	12
2 SEKRETARIAT DPRD	3	3	21	1	22	1
3 INSPEKTORAT	-	-	15	1	25	1
4 BAPPEDA	1	-	6	4	16	11
5 BADAN KEPEG. & DIKLAT DAERAH	-	-	19	2	14	8
6 BADAN PEMBERDAYAAN MASY. & PEM. DESA	-	-	9	2	14	4
7 BADAN PELAKSANA PENYULUHAN PERT. DAN KETAHANAN PANGAN	-	-	29	6	88	8
8 BADAN KESATUAN BANGSA, POLITIK DAN LINMAS	-	-	10	0	14	2
9 BADAN PEMBERDAYAAN PEREMPUAN DAN KB	-	-	29	20	10	4
10 DIKMUDORA	-	1	21	9	3,896	29
11 DINAS KESEHATAN	2	3	145	257	95	6
12 DINAS SOSIAL	1	-	57	1	10	1
13 DINAS PERHUBUNGAN, KOMUNIKASI DAN INFORMATIKA	4	1	21	2	19	2

**PEMERINTAHAN**

**TABEL LANJUTAN/Continued Table : 2.2.2**

	UNIT KERJA <i>Unit of Work</i>	PENDIDIKAN <i>Education</i>					
		SD	SMP	SMU	DI-D3	S1	S2
	(1)	(2)	(3)	(4)	(5)	(6)	(7)
14	DINAS KEPENDUDUKAN, CAPIL, NAKER TRANS	0	0	5	5	27	5
15	DINAS KEBUDAYAAN DAN PARIWISATA	4	1	19	0	15	4
16	DINAS PU	1	1	31	7	31	4
17	DINAS PSDA TAMBEN	10	13	83	2	27	4
18	DINAS KOPERINDAG	1	0	9	3	23	1
19	DINAS TANAMAN PANGAN DAN HORTIKULTURA	0	1	18	2	24	10
20	DINAS PETERNAKAN DAN PERIKANAN	2	1	14	0	26	6
21	DINAS KEHUTANAN DAN PERKEBUNAN	1	3	21	6	19	6
22	DINAS PENDAPATAN, PENGELOLAAN KEUANGAN DAN ASET DAERAH	4	3	64	4	41	6
23	DINAS KEBERSIHAN DAN PERTAMANAN	10	4	19	1	17	2
24	KTR. LING. HIDUP	-	4	-	5	4	-
25	KTR. PERPUSTAKAAN DAN ARSIP DAERAH	0	0	3	4	6	1
26	KTR. SATUAN POLISI PAMONG PRAJA	-	3	60	1	8	2

TABEL LANJUTAN/Continued Table : 2.2.2

UNIT KERJA <i>Unit of Work</i>	PENDIDIKAN <i>Education</i>					
	SD	SMP	SMU	DI-D3	S1	S2
(1)	(2)	(3)	(4)	(5)	(6)	(7)
27 RSUD AJAPPANGE	1	1	30	139	48	7
28 KECAMATAN LALABATA	3	2	32	1	46	4
29 KECAMATAN LILIRILAU	-	2	19	2	27	1
30 KECAMATAN LILIRIAJA	-	2	9	2	27	1
31 KECAMAT AN MARIORIWAWO	1	1	24	2	9	6
32 KECAMATAN MARIORIAWA	1	1	13	4	20	2
33 KECAMATAN DONRI- DONRI	-	-	7	-	12	2
34 KECAMATAN GANRA	-	-	8	1	9	2
35 KECAMATAN CITTA	-	1	1	3	6	3
JUMLAH/ <i>Total</i>	57	59	896	519	4 762	168

Sumber : Badan Kepeg. & Diklat Daerah Kabupaten Soppeng

**TABEL/Table : 2.2.3**  
**JUMLAH PEGAWAI NEGERI SIPIL DILINGKUNGAN PEMDA KABUPATEN SOPPENG**  
**MENURUT GOLONGAN DAN UNIT KERJA TAHUN 2009**  
*Number of Public Servant by Class and Unit of Work in Soppeng Regency, 2009*

UNIT KERJA <i>Unit of Work</i>	GOLONGAN <i>Class</i>			
	I	II	III	IV
(1)	(2)	(3)	(4)	(5)
1 SEKRETARIAT DAERAH	7	74	69	20
2 SEKRETARIAT DPRD	6	18	21	6
3 INSPEKTORAT	-	12	24	6
4 BAPPEDA	1	9	24	4
5 BADAN KEPEG. & DIKLAT DAERAH	-	20	16	7
6 BADAN PEMBERDAYAAN MASY. & PEM. DESA	-	8	16	5
7 BADAN PELAKSANA PENYULUHAN PERT. DAN KETAHANAN PANGAN	-	19	96	16
8 BADAN KESATUAN BANGSA, POLITIK DAN LINMAS	-	7	15	4
9 BADAN PEMBERDAYAAN PEREMPUAN DAN KB	-	14	38	11
10 DIKMUDORA	1	14	55	3,886
11 DINAS KESEHATAN	1	258	243	6
12 DINAS SOSIAL	1	3	11	4
13 DINAS PERHUBUNGAN, KOMUNIKASI DAN INFORMATIKA	6	36	19	7
14 DINAS KEPENDUDUKAN, CAPIL, NAKER TRANS	-	14	22	6
15 DINAS KEBUDAYAAN DAN PARIWISATA	9	11	16	7
16 DINAS PU	2	31	40	2

TABEL LANJUTAN/Continued Table : 2.2.3

UNIT KERJA <i>Unit of Work</i>	GOLONGAN <i>Class</i>			
	I	II	III	IV
(1)	(2)	(3)	(4)	(5)
17 DINAS PSDA TAMBEN	24	82	30	3
18 DINAS KOPERINDAG	-	8	23	6
19 DINAS TANAMAN PANGAN DAN HORTIKULTURA	1	13	35	6
20 DINAS PETERNAKAN DAN PERIKANAN	1	11	33	4
21 DINAS KEHUTANAN DAN PERKEBUNAN	1	21	30	4
22 DINAS PENDAPATAN, PENGELOLAAN KEUANGAN DAN ASET DAERAH	6	64	47	5
23 DINAS KEBERSIHAN DAN PERTAMANAN	14	18	19	2
24 KTR. LING. HIDUP	-	4	9	-
25 KTR. PERPUSTAKAAN DAN ARSIP DAERAH	-	5	8	1
26 KTR. SATUAN POLISI PAMONG PRAJA	3	64	6	1
27 RSUD AJAPPANGE	2	122	95	7
28 KECAMATAN LALABATA	2	26	59	1
29 KECAMATAN LILIRILAU	-	16	34	1
30 KECAMATAN LILIRIAJA	1	10	29	1
31 KECAMAT AN MARIORIWAWO	2	19	21	1
32 KECAMATAN MARIORIAWA	-	13	27	1
33 KECAMATAN DONRI-DONRI	-	9	10	2
34 KECAMATAN GANRA	-	7	11	2
35 KECAMATAN CITTA	-	3	9	2
JUMLAH/ <i>Total</i>	91	1 063	1 260	4 047

Sumber : Badan Kepeg. & Diklat Daerah Kabupaten Soppeng



**TABEL/Table : 2.2.4**  
**JUMLAH PEGAWAI NEGERI SIPIL DI LINGKUNGAN LUAR PEMDA KABUPATEN**  
**SOPPENG MENURUT JENIS KELAMIN DAN UNIT KERJA TAHUN 2009**  
*Number of Public Servant by Class and Unit of Work in Soppeng Regency, 2009*

UNIT KERJA <i>Unit of Work</i>	JENIS KELAMIN <i>Sex</i>	
	LAKI-LAKI <i>Male</i>	PEREMPUAN <i>Female</i>
(1)	(2)	(5)
1. BADAN PERTANAHAN NASIONAL	22	6
2. BADAN PUSAT STATISTIK	13	8
3. DEPARTEMAN AGAMA	67	115
4. KEJAKSAAN NEGERI	8	6
5. PENGADILAN NEGERI	22	7
6. PENGADILAN AGAMA	17	19
7. RUTAN	5	16
8. POLRES	3	10
JUMLAH/ <i>Total</i>	157	187

Sumber : Badan Pusat Statistik Kabupaten Soppeng  
Source : *Central Board of Statistics of Soppeng Regency*

**TABEL/Table : 2.2.5**  
**JUMLAH PEGAWAI NEGERI SIPIL DILUAR LINGKUNGAN PEMDA KABUPATEN**  
**SOPPENG MENURUT GOLONGAN TAHUN 2009**

UNIT KERJA <i>Unit of Work</i>	GOLONGAN <i>Class</i>			
	I	II	III	IV
(1)	(2)	(3)	(4)	(5)
1. BADAN PERTANAHAN NASIONAL	-	5	22	1
2. BADAN PUSAT STATISTIK	-	7	13	1
3. DEPARTEMAN AGAMA	-	15	97	70
4. KEJAKSAAN NEGERI	-	3	10	1
5. PENGADILAN NEGERI	-	2	26	1
6. PENGADILAN AGAMA	-	4	23	9
7. RUTAN	-	5	16	-
8. POLRES	-		13	-
<b>JUMLAH/Total</b>	-	41	220	83

Sumber : Badan Pusat Statistik Kabupaten Soppeng  
Source : Central Board of Statistics of Soppeng Regency

**PEMERINTAHAN**

**TABEL/Table : 2.2.6**  
**JUMLAH PEGAWAI NEGERI SIPIL SIPIL DILUAR LINGKUNGAN PEMDA KABUPATEN**  
**SOPPENG MENURUT JENIS KELAMIN DAN PENDIDIKAN TAHUN 2009**

UNIT KERJA <i>Unit of Work</i>	PENDIDIKAN <i>Education</i>				
	SD	SMP	SMU	DI-D3	D4/S1/ S2
(1)	(2)	(3)	(4)	(5)	(6)
1. BADAN PERTANAHAN NASIONAL	-	-	8	3	17
2. BADAN PUSAT STATISTIK	-	-	9	1	11
3. DEPARTEMAN AGAMA	-	-	4	47	131
4. KEJAKSAAN NEGERI	-	-	4	1	9
5. PENGADILAN NEGERI	-	-	8	3	18
6. PENGADILAN AGAMA	-	-	4	3	29
7. RUTAN	-	-	16	-	5
8. POLRES	-	-	13	-	-
<b>JUMLAH/Total</b>	-	-	66	58	220

Sumber : Badan Pusat Statistik Kabupaten Soppeng  
 Source : Central Board of Statistics of Soppeng Regency

**TABEL/Table :2.2.7**  
**JUMLAH PERSONIL PERTAHANAN SIPIL (HANSIP) MENURUT KECAMATAN DI**  
**KABUPATEN SOPPENG TAHUN 2009**  
*Number of Civil Defence Personal by Kinds and District in Soppeng Regency, 2009*

KECAMATAN <i>District</i>		LINMAS <i>People Protection</i>
(1)		(2)
01. MARIORIWAWO		72
02. LALABATA		57
03. LILIRIAJA		47
04. GANRA		27
05. CITTA		27
06. LILIRILAU		67
07. DONRI-DONRI		52
08. MARIORIAWA		57
JUMLAH/ <i>Total</i>	2009	406
	2008	406

Sumber : Badan Kesatuan Bangsa, Politik dan Perlindungan Masyarakat

**PEMERINTAHAN**

**TABEL/Table : 2.3.1**  
**JUMLAH PENDUDUK YANG MENGURUS AKTE CATATAN SIPIL MENURUT JENIS**  
**DAN KECAMATAN DI KABUPATEN SOPPENG TAHUN 2009**  
*Number of Citizen in order to Civil Note by Kind and Subdistrict in Soppeng Regency 2009*

KECAMATAN <i>District</i>	AKTE CATATAN SIPIL <i>Civil note</i>				
	KELAHIRAN <i>Birth</i>	PERKAWI- NAN <i>Marriage</i>	PERCERAIAN <i>Divorce</i>	KEMATIAN <i>Death</i>	
(1)	(2)	(3)	(4)	(5)	
010. MARIORIWAWO	2 397	-	-	-	
020. LALABATA	2 371	3	-	-	
030. LILIRIAJA	1 622	-	-	-	
031. GANRA	583	-	-	1	
032. CITTA	485	-	-	-	
040. LILIRILAU	1 490	-	-	1	
050. DONRI-DONRI	985	-	-	-	
060. MARIORIAWA	844	-	-	-	
JUMLAH/ <i>Total</i>	2009	10 777	3	-	2
	2008	7 933	2	1	1

Sumber : Dinas Kependudukan, Capil ,Tenaga Kerja dan Transmigrasi Kabupaten Soppeng

**TABEL/Table : 2.3.2**  
**JUMLAH PENDUDUK YANG MENGURUS KARTU PENDUDUK DAN KARTU KELUARGA**  
**MENURUT KECAMATAN DI KABUPATEN SOPPENG TAHUN 2009**  
*Number of Citizen in order to Civil Note by Kind and Subdistrict in Soppeng Regency 2009*

KECAMATAN <i>District</i>	KARTU		
	PENDUDUK	KELUARGA	
(1)	(2)	(3)	
010. MARIORIWAWO	9 535	2 640	
020. LALABATA	2 186	1 136	
030. LILIRIAJA	3 262	1 684	
031. GANRA	7 806	3 725	
032. CITTA	1 089	770	
040. LILIRILAU	569	680	
050. DONRI-DONRI	660	658	
060. MARIORIAWA	569	599	
JUMLAH/ <i>Total</i>	2009	25 676	11 892
	2008	25 562	15 420

Sumber : Dinas Kependudukan, Capil ,Tenaga Kerja dan Transmigrasi Kabupaten SOPPENG

**TABEL/Table : 2.3.3**  
**JUMLAH IZIN MENDIRIKAN BANGUNAN (IMB)**  
**MENURUT KECAMATAN TAHUN 2009**

KECAMATAN		RUMAH PERMANEN	RUMAH PANGGUNG	JUMLAH
(1)		(2)	(3)	(4)
01. MARIORIWAWO		29	7	36
02. LALABATA		182	3	185
03. LILIRIAJA		24	3	27
04. GANRA		21	8	29
05. CITTA		1	2	3
06. LILIRILAU		33	1	34
07. DONRI-DONRI		25	5	30
08. MARIORIAWA		8	1	9
JUMLAH/ <i>Total</i>	2009	323	30	353
	2008	223	50	273
	2007	175	306	481

Sumber : Dinas PU ( Bidang Tata Ruang ) Kabupaten Soppeng

**TABEL/Table : 2.4.1**  
**JUMLAH PERISTIWA KEJAHATAN/PELANGGARAN YANG DILAPORKAN DAN**  
**DISELESAIKAN MENURUT JENISNYA**  
**DI KABUPATEN SOPPENG 2009**  
*Number of Crimes/Offences Reported and Cleared by Type in Soppeng Regency, 2009*

JENIS KEJAHATAN/PELANGGARAN <i>Type of Crimes/Offences</i>	DILAPORKAN <i>Reported</i>	DISELESAIKAN <i>Cleared</i>
(1)	(2)	(3)
<b>KEJAHATAN KUHP</b>		
01. PEMBAKARAN/ <i>Combustion</i>	-	-
02. PEMALSUAN SURAT/ <i>Letter Forgery</i>	-	-
03. PERKOSAAN/ <i>Rape</i>	1	1
04. PENCULIKAN <i>Abduction</i>	1	1
05. PERJUDIAN <i>Gambling</i>	25	25
06. PENGHINAAN <i>Insult</i>	8	8
07. THD KEMERDEKAAN ORANG <i>Maltreatment</i>	2	2
08. PEMBUNUHAN <i>Murder</i>	1	1
09. MEMBANGKANG PUTUSAN PN	2	2
10. SUMPAAH PALSU/KET.PALSU	-	-
11. PERCOBAAN PERKOSAAN	-	-
12. PERZINAHAN	1	1



**ADMINISTRASI PEMERINTAHAN****Lanjutan Tabel/Continued Table : 2.4.1**

JENIS KEJAHATAN/PELANGGARAN <i>Type of Crimes/Offences</i>	DILAPORKAN <i>Reported</i>	DISELESAIKAN <i>Cleared</i>
(1)	(2)	(3)
13. PERAMPASAN	1	1
14. PERCOBAAN PENCURIAN	2	-
15. PENCURAN RINGAN	-	-
16. PENIPUAN	41	37
17. PENCURIAN DLM KELUARGA	-	-
18. MEMBAWA LARI PEREMPUAN	5	4
19. PENGANIAYAAN RINGAN/ <i>Light Maltreatment</i>	42	41
20. PENGANIAYAAN BERAT/ <i>Weight Maltreatment</i>	10	8
21. PENDAHAN	-	-
22. PENCURIAN BIASA/ <i>Common Theft</i>	50	29
23. PENCURIAN PEMBERATAN/ <i>Weighted Theft</i>	22	55
24. KEJAHATAN DLM RT	3	3
25. PENCURIAN DGN KEKERASAN/ <i>Theft by Force</i>	3	1
26. MENGHANCURKAN/MERUSAK BARANG	19	18
27. PEMERASAN/PENGANCAMAN/ <i>Extortion</i>	12	12

Lanjutan Tabel/Continued Table : 2.4.1

JENIS KEJAHATAN/PELANGGARAN <i>Type of Crimes/Offences</i>	DILAPORKAN <i>Reported</i>	DISELESAIKAN <i>Cleared</i>
(1)	(2)	(3)
28. PENGGELAPAN <i>Embezzlement</i>	14	13
29. PENCEMARAN NAMA BAIK	5	4
30. PERBUATAN TIDAK MENYENANGKAN	2	2
<b>PELANGGARAN KUHP</b>		
31. TTG ASAK USUL DAN PERKAWINAN	4	4
32. TTG KESUSILAAN	2	2
33. TTG TANAH/TANAMAN/ PEKARANGAN	15	15
34. TTG JABATAN	-	-
<b>KEJAHATAN/PELANGGARAN NON KUHP</b>		
35. AGRARIA	-	-
36. BAHAN BERBAHAYA	-	-
37. KORUPSI	1	1
38. NARKOTIKA	3	3
39. JUAL MIRAS	2	2
40. SENPI/HANDAK/SAJAM	12	12

## ADMINISTRASI PEMERINTAHAN

Lanjutan Tabel/*Continued Table* : 2.4.1

JENIS KEJAHATAN/PELANGGARAN <i>Type of Crimes/Offences</i>	DILAPORKAN <i>Reported</i>	DISELESAIKAN <i>Cleared</i>	
(1)	(2)	(3)	
41. ILLEGAL LOGGING	2	2	
42. PERBUATAN TIDAK MENYENANGKAN	2	2	
<b>GANGGUAN</b>			
43. PENEMUAN MAYAT	4	4	
44. BUNUH DIRI	4	4	
45. BANJIR	2	2	
46. KEBAKARAN HUTAN/RUMAH	10	10	
JUMLAH/ <i>Total</i>	2009	333	280

Sumber : POLRES Kabupaten Soppeng

Source : *Resort Police of Soppeng Regency*

**TABEL/Table : 2.4.2**  
**BANYAKNYA PERISTIWA KEJAHATAN YANG DILAPORKAN DAN DISELESAIKAN**  
**MENURUT BULAN DI KABUPATEN SOPPENG TAHUN 2009**  
*Number of Crimes Reported and Cleared by Month in Soppeng Regency, 2009*

BULAN Month	KEJAHATAN Crimes		
	DILAPORKAN Reported	DISELESAIKAN Cleared	
(1)	(2)	(3)	
JANUARI/January	41	38	
PEBRUARI/February	30	23	
MARET/March	18	15	
APRIL/April	34	25	
MEI/May	24	22	
JUNI/June	35	31	
JULI/July	27	20	
AGUSTUS/August	17	13	
SEPTEMBER/September	22	16	
OKTOBER/October	23	22	
NOPEMBER/November	24	21	
DESEMBER/December	35	32	
JUMLAH/Total	2009	330	278

Sumber : POLRES Kabupaten Soppeng  
 Source : Resort Police of Soppeng Regency

**TABEL/ Table : 2.4.3**  
**BANYAKNYA KEJADIAN/KORBAN LALU LINTAS DAN KERUGIAN MATERIAL**  
**MENURUT BULAN DI DAERAH HUKUM POLRES SOPPENG TAHUN 2009**

BULAN <i>Month</i>	KEJADIAN	LUKA RINGAN	LUKA BERAT	MATI	KERUGIAN (Rp)
(1)	(2)	(3)	(4)	(5)	(6)
JANUARI/ <i>January</i>	2	-	1	2	2 800 000
PEBRUARI/ <i>February</i>	2	1	-	2	3 500 000
MARET/ <i>March</i>	3	-	-	2	7 100 000
APRIL/ <i>April</i>	2	1	1	4	7 500 000
MEI/ <i>May</i>	6	1	-	6	21 750 000
JUNI/ <i>June</i>	4	4	3	5	8 500 000
JULI/ <i>July</i>	3	-	-	3	3 300 000
AGUSTUS/ <i>August</i>	3	1	-	3	3 000 000
SEPTEMBER/ <i>September</i>	8	1	1	7	38 750 000
OKTOBER/ <i>October</i>	1	1	-	1	3 000 000
NOPEMBER/ <i>November</i>	1	1	-	1	1 200 000
DESEMBER/ <i>December</i>	4	2	2	4	3 750 000
JUMLAH	39	14	8	42	104 150 000

Sumber : POLRES Kabupaten Soppeng  
 Source : *Resort Police of Soppeng Regency*

**TABEL/ Table : 2.4.4**  
**BANYAKNYA SIM YANG DIKELUARKAN POLRES SOPPENG**  
**BULAN JANUARI – DESEMBER TAHUN 2009**

BULAN <i>Month</i>	JENIS SIM							JUMLAH
	A	AU	BI	BIU	BII	BIIU	C	
(1)	(2)	(3)	(4)	(5)	(6)	(7)	(8)	(9)
JANUARI/ <i>January</i>	73	31	6	79	1	12	815	1 017
PEBRUARI/ <i>February</i>	52	-	13	-	-	-	300	365
MARET/ <i>March</i>	57	1	15	1	-	2	386	462
APRIL/ <i>April</i>	57	1	15	1	-	2	386	462
MEI/ <i>May</i>	58	3	13	3	-	-	598	675
JUNI/ <i>June</i>	66	13	7	40	-	1	774	901
JULI/ <i>July</i>	87	10	2	11	-	8	948	1 066
AGUSTUS/ <i>August</i>	56	4	2	8	-	1	805	876
SEPTEMBER/ <i>September</i>	87	5	2	9	-	1	850	954
OKTOBER/ <i>October</i>	72	15	3	28	-	5	949	1 072
NOPEMBER/ <i>November</i>	47	6	3	17	-	1	500	574
DESEMBER/ <i>December</i>	73	6	1	16	-	6	562	664

Sumber : POLRES Kabupaten Soppeng  
 Source : Resort Police of Soppeng Regency

## ADMINISTRASI PEMERINTAHAN

**TABEL/ Table : 2.4.5**  
**JUMLAH SIDIK JARI TSK & PEMOHON SIM, SKKB/SKCK**  
**MULAI JANUARI S/D DESEMBER TAHUN 2009**

TAHUN	JUMLAH ORANG	
	TERSANGKA	PEMOHON SIM & SKCK
JANUARI/ <i>January</i>	15	323
PEBRUARI/ <i>February</i>	5	56
MARET/ <i>March</i>	19	13
APRIL/ <i>April</i>	6	48
MEI/ <i>May</i>	5	50
JUNI/ <i>June</i>	13	107
JULI/ <i>July</i>	15	63
AGUSTUS/ <i>August</i>	3	744
SEPTEMBER/ <i>September</i>	6	411
OKTOBER/ <i>October</i>	7	273
NOPEMBER/ <i>November</i>	3	157
DESEMBER/ <i>December</i>	20	205
JUMLAH	117	2 450

Sumber : POLRES Kabupaten Soppeng  
Source : *Resort Police of Soppeng Regency*

**TABEL/ Table : 2.4.6**  
**BANYAKNYA PERKARA PIDANA BIASA YANG DITERIMA, DISELESAIKAN**  
**MENURUT BULAN TAHUN 2009**

BULAN <i>Month</i>	SISA BULAN LALU <i>Rest of Last Month</i>	MASUK BULAN INI <i>Accepted this Month</i>	JUMLAH <i>Total</i>	DISELESAI- KAN <i>Finished</i>	SISA AKHIR BULAN <i>Rest of This Month</i>
(1)	(2)	(3)	(4)	(5)	(6)
JANUARI/ <i>January</i>	16	12	28	8	20
PEBRUARI/ <i>February</i>	20	22	42	25	17
MARET/ <i>March</i>	17	25	42	27	15
APRIL/ <i>April</i>	15	15	30	13	17
MEI/ <i>May</i>	17	6	23	12	11
JUNI/ <i>June</i>	11	13	24	9	15
JULI/ <i>July</i>	15	16	31	13	18
AGUSTUS/ <i>August</i>	18	11	29	16	13
SEPTEMBER/ <i>September</i>	13	18	31	7	24
OKTOBER/ <i>October</i>	24	9	33	12	21
NOPEMBER/ <i>November</i>	21	21	42	17	25
DESEMBER/ <i>December</i>	25	19	44	26	18

Sumber : Kantor Pengadilan Negeri Kabupaten Soppeng  
 Source : State Office of The Civil Court of Soppeng Regency



**ADMINISTRASI PEMERINTAHAN**

**TABEL/ Table : 2.4.7  
BANYAKNYA PERKARA PIDANA SINGKAT YANG DITERIMA, DISELESAIKAN  
MENURUT BULAN TAHUN 2009**

BULAN <i>Month</i>	SISA BULAN LALU <i>Rest of Last Month</i>	MASUK BULAN INI <i>Accepted this Month</i>	JUMLAH <i>Total</i>	DISELESAI KAN <i>Finished</i>	SISA AKHIR BULAN <i>Rest of This Month</i>
(1)	(2)	(3)	(4)	(5)	(6)
JANUARI/ <i>January</i>	-	-	-	-	-
PEBRUARI/ <i>February</i>	-	3	3	3	-
MARET/ <i>March</i>	-	-	-	-	-
APRIL/ <i>April</i>	-	-	-	-	-
MEI/ <i>May</i>	-	-	-	-	-
JUNI/ <i>June</i>	-	-	-	-	-
JULI/ <i>July</i>	-	-	-	-	-
AGUSTUS/ <i>August</i>	-	-	-	-	-
SEPTEMBER/ <i>September</i>	-	1	1	1	-
OKTOBER/ <i>October</i>	-	-	-	-	-
NOPEMBER/ <i>November</i>	-	-	-	-	-
DESEMBER/ <i>December</i>	-	1	1	1	-

Sumber : Kantor Pengadilan Negeri Kabupaten Soppeng  
 Source : State Office of The Civil Court of Soppeng Regency

**TABEL/ Table : 2.4.8**  
**BANYAKNYA PERKARA PIDANA CEPAT YANG DITERIMA. DISELESAIKAN**  
**MENURUT BULAN TAHUN 2009**

BULAN <i>Month</i>	SISA BULAN LALU <i>Rest of Last Month</i>	MASUK BULAN INI <i>Accepted this Month</i>	JUMLAH <i>Total</i>	DISELE- SAIKAN <i>Finished</i>	SISA AKHIR BULAN <i>Rest of This Month</i>
(1)	(2)	(3)	(4)	(5)	(6)
JANUARI/ <i>January</i>	-	1	1	1	-
PEBRUARI/ <i>February</i>	-	2	2	2	-
MARET/ <i>March</i>	-	-	-	-	-
APRIL/ <i>April</i>	-	1	1	1	-
MEI/ <i>May</i>	-	1	1	1	-
JUNI/ <i>June</i>	-	1	1	1	-
JULI/ <i>July</i>	-	1	1	1	-
AGUSTUS/ <i>August</i>	-	1	1	1	-
SEPTEMBER/ <i>September</i>	-	-	-	-	-
OKTOBER/ <i>October</i>	-	1	1	1	-
NOPEMBER/ <i>November</i>	-	2	2	2	-
DESEMBER/ <i>December</i>	-	-	-	-	-

Sumber : Kantor Pengadilan Negeri Kabupaten Soppeng  
 Source : State Office of The Civil Court of Soppeng Regency

**TABEL/ Table : 2.4.9**  
**BANYAKNYA PERKARA DAN TERDAKWA/TERTUDUH DALAM TINDAK PIDANA**  
**KEJAHATAN YANG TELAH MENDAPAT KEPUTUSAN SIDANG PENGADILAN NEGERI**  
**MENURUT BULAN DI KABUPATEN SOPPENG TAHUN 2009**

BULAN <i>Month</i>	PERKARA	LAKI-LAKI <i>Male</i>	PEREMPUAN <i>Female</i>
(1)	(2)	(3)	(4)
JANUARI/ <i>January</i>	8	7	1
PEBRUARI/ <i>February</i>	25	28	-
MARET/ <i>March</i>	27	30	5
APRIL/ <i>April</i>	13	15	1
MEI/ <i>May</i>	12	12	2
JUNI/ <i>June</i>	9	9	-
JULI/ <i>July</i>	13	20	3
AGUSTUS/ <i>August</i>	15	20	2
SEPTEMBER/ <i>September</i>	7	5	2
OKTOBER/ <i>October</i>	12	17	-
NOPEMBER/ <i>November</i>	17	18	1
DESEMBER/ <i>December</i>	26	31	2
Jumlah/ <i>Total</i>	184	212	19

Sumber : Kantor Pengadilan Negeri Kabupaten Soppeng  
 Source : State Office of The Civil Court of Soppeng Regency

**TABEL/ Table : 2.4.10**  
**BANYAKNYA TERDAKWA/TERTUDUH DALAM TINDAK PIDANA KEJAHATAN YANG**  
**TELAH MENDAPAT KEPUTUSAN SIDANG PENGADILAN NEGERI MENURUT**  
**KELOMPOK UMUR MENURUT BULAN DI KABUPATEN SOPPENG TAHUN 2009**

BULAN <i>Month</i>	KELOMPOK UMUR <i>Group of Age</i>			JUMLAH <i>Total</i>
	KURANG 16 THN	16 S/D 20 THN	21 TAHUN KE ATAS	
(1)	(2)	(3)	(4)	(5)
JANUARI/ <i>January</i>	-	-	8	8
PEBRUARI/ <i>February</i>	1	3	24	28
MARET/ <i>March</i>	-	4	31	35
APRIL/ <i>April</i>	-	1	15	16
MEI/ <i>May</i>	1	3	10	14
JUNI/ <i>June</i>	-	1	8	9
JULI/ <i>July</i>	2	3	18	23
AGUSTUS/ <i>August</i>	-	2	20	22
SEPTEMBER/ <i>September</i>	-	1	6	7
OKTOBER/ <i>October</i>	-	-	17	17
NOPEMBER/ <i>November</i>	-	-	19	19
DESEMBER/ <i>December</i>	-	1	32	33
Jumlah/ <i>Total</i>	4	19	208	231

Sumber : Kantor Pengadilan Negeri Kabupaten Soppeng

Source : State Office of The Civil Court of Soppeng Regency

**ADMINISTRASI PEMERINTAHAN**

**TABEL/ Table : 2.4.11  
BANYAKNYA TERDAKWA/TERTUDUH DALAM TINDAK PIDANA KEJAHATAN YANG  
TELAH DIAJUKAN DAN MENDAPAT KEPUTUSAN SIDANG PENGADILAN NEGERI  
KABUPATEN SOPPENG TAHUN 2009**

PIDANA/HUKUM	MENERIMA	BANDING	KASASI	GRASI	JUMLAH
(1)	(2)	(3)	(4)	(5)	(6)
- PIDANA MATI	-	-	-	-	-
- PIDANA SEUMUR HIDUP	-	-	-	-	-
- PIDANA PENJARA	173	8	-	-	181
- PIDANA KURUNGAN	8	-	-	-	8
- PIDANA BERSYARAT/ PERCOBAAN	-	-	-	-	-
- PIDANA DENDA	-	-	-	-	-
- PIDANA TAMBAHAN	-	-	-	-	-
- DIKEMBALIKAN KEPADA ORANGTUA	-	-	-	-	-
- DISERAHKAN KEPADA PEMERINTAH	-	-	-	-	-
- DIBEBASKAN DARI SEGALA TUDUHAN	-	-	-	-	-
- DILEPASKAN DARI TUNTUTAN	-	-	-	-	-
<i>Jumlah/ Total</i>	181	8	-	-	189

Sumber : Kantor Pengadilan Negeri Kabupaten Soppeng  
Source : State Office of The Civil Court of Soppeng Regency

**TABEL/ Table : 2.4.12**  
**BANYAKNYA PERKARA LALU LINTAS YANG DITERIMA. DISELESAIKAN MENURUT**  
**BULAN TAHUN 2009**

BULAN Month	SISA BULAN LALU Rest of Last Month	MASUK BULAN INI Accepted this Month	JUMLAH Total	DISELE- SAIKAN Finished	SISA AKHIR BULAN Rest of This Month
(1)	(2)	(3)	(4)	(5)	(6)
JANUARI/January	-	268	268	268	-
PEBRUARI/February	-	130	130	130	-
MARET/March	-	44	44	44	-
APRIL/April	-	109	109	109	-
MEI/May	-	241	241	241	-
JUNI/June	-	98	98	98	-
JULI/July	-	137	137	137	-
AGUSTUS/August	-	216	216	216	-
SEPTEMBER/September	-	31	31	31	-
OKTOBER/October	-	113	113	113	-
NOPEMBER/November	-	64	64	64	-
DESEMBER/December	-	29	29	29	-

Sumber : Kantor Pengadilan Negeri Kabupaten Soppeng  
Source : State Office of The Civil Court of Soppeng Regency

## ADMINISTRASI PEMERINTAHAN

**TABEL/ Table : 2.4.13**  
**BANYAKNYA PERKARA LALU LINTAS MENURUT JENIS KELAMIN PELANGGARAN TAHUN 2009**

BULAN <i>Month</i>	DEWASA		ANAK		JUMLAH
	LAKI-LAKI	PEREM- PUAN	LAKI-LAKI	PEREM- PUAN	
(1)	(2)	(3)	(4)	(5)	(6)
JANUARI/ <i>January</i>	187	8	70	3	268
PEBRUARI/ <i>February</i>	88	4	32	6	130
MARET/ <i>March</i>	34	-	10	-	44
APRIL/ <i>April</i>	81	5	23	-	109
MEI/ <i>May</i>	168	12	58	3	241
JUNI/ <i>June</i>	80	5	12	1	98
JULI/ <i>July</i>	105	2	30	-	137
AGUSTUS/ <i>August</i>	172	8	34	2	216
SEPTEMBER/ <i>September</i>	24	-	6	1	31
OKTOBER/ <i>October</i>	83	5	23	2	113
NOPEMBER/ <i>November</i>	48	1	14	1	64
DESEMBER/ <i>December</i>	26	-	3	-	29
JUMLAH/ <i>Total</i>	1096	50	315	19	1480

Sumber : Kantor Pengadilan Negeri Kabupaten Soppeng  
 Source : State Office of The Civil Court of Soppeng Regency

**TABEL/ Table : 2.4.14**  
**JUMLAH PERKARA YANG DISELESAIKAN DI KEJAKSAAN NEGERI WATANSOPPENG TAHUN 2009**  
*Number of Cases Cleared in Office of Civil Counsel*  
*for the Prosecution of Watansoppeng 2009*

JENIS TINDAK PIDANA <i>Type of Crimes</i>	SISA TAHUN LALU <i>Rest of Last Year</i>	MASUK Event	JUMLAH Total	JUMLAH YANG DISE- LESAI- KAN <i>Total of Cleared</i>	SISA PADA TAHUN INI <i>Rest of This Year</i>
(1)	(2)	(3)	(4)	(5)	(6)
a. KEJAHATAN TERHADAP KEPENTINGAN UMUM <i>Crime to Public Interest</i>	-	1	1	1	-
b. PEMERKOSAAN <i>Rape</i>	-	1	1	1	-
c. PERZINAHAN <i>Adultery</i>	-	1	1	1	-
d. KEJAHATAN TERHADAP KEMERDEKAAN ORANG <i>Crime to People Independency</i>	-	4	4	4	-
e. KEJAHATAN TERHADAP NYAWA <i>Crime of Soul</i>	-	1	1	1	-
f. PENGANIAYAAN <i>Maltreatment</i>	-	45	45	45	-
g. MENGAKIBATKAN MATI ATAU LUKA KARENA KEALPAAN <i>Causing of Death or Hurt</i>	-	12	12	12	-



## ADMINISTRASI PEMERINTAHAN

Tabel Lanjutan/*Continued Table: 2.4.14*

JENIS TINDAK PIDANA <i>Type of Crimes</i>	SISA TAHUN LALU <i>Rest of Last Year</i>	MASUK <i>Event</i>	JUM- LAH <i>Total</i>	JUMLAH YANG DISE- LESAIKAN <i>Total of Cleared</i>	SISA PADA TAHUN INI <i>Rest of This Year</i>
(1)	(2)	(3)	(4)	(5)	(6)
h. PENCURIAN <i>Theft</i>	-	37	37	37	-
i. PENCURIAN DENGAN KEKERASAN <i>Theft with Enforcing</i>	-	-	-	-	-
j. PEMERASAN DANPENGANCAMAN <i>Theft with Threatened</i>	-	14	14	14	-
k. PENADAHAN <i>Catchment</i>	-	-	-	-	-
l. MENGHANCURKAN ATAU MERUSAKKAN BARANG <i>Destroyer</i>	-	4	4	4	-
m. MEMBAWA SENJATA TAJAM <i>Carrying Arms Sharply</i>	-	5	5	5	-
n. TINDAK PIDANA LAIN <i>Others</i>	-	57	57	57	-
JUMLAH/ <i>Total</i>	2009	-	179	179	

Sumber : Kejaksaan Negeri Kabupaten Soppeng

Source : State Office of The Counsel for The Prosecution of Soppeng Regency

**TABEL/Table : 2.4.15**  
**JUMLAH NARAPIDANA/TAHANAN MENURUT JENIS KEJAHATAN/PELANGGARAN DAN**  
**JENIS KELAMIN TAHUN 2009**  
*Number of Defendants Brought into Civil Court of Watansoppeng by Sex and Type of Sentence, 2009*

JENIS KEJAHATAN/PELANGGARAN <i>Type of Crimes/Offences</i>	TAHANAN <i>Arrest</i>		NARAPIDANA <i>Prisoners</i>		JUMLAH <i>Total</i>	
	L Male	P Female	L Male	P Female	L Male	P Female
(1)	(2)	(3)	(4)	(5)	(6)	(7)
01. POLITIK/ <i>Politics</i>	-	-	-	-	-	-
02. TERHADAP KEPALA NEGARA	-	-	-	-	-	-
03. TERHADAP KETERTIBAN	-	-	-	-	-	-
04. PEMBAKARAN/ <i>Burning</i>	1	-	-	-	1	-
05. PENYUAPAN/ <i>Brineries</i>	-	-	-	-	-	-
06. MATA UANG/ <i>Currency</i>	-	-	-	-	-	-
07. PEMALSUAN MATERI/SURAT	-	-	-	-	-	-
08. KESUSILAAN/ <i>Morality</i>	4	-	-	-	4	-
09. PERJUDIAN/ <i>Gambling</i>	18	1	-	-	18	1
10. PENCULIKAN/ <i>Kidnaping</i>	-	-	-	-	-	-
11. PEMBUNUHAN/ <i>Murder</i>	3	-	-	-	3	-
12. PENGANIAYAAN/ <i>Mistreatment</i>	8	-	-	-	8	-
13. PENCURIAN/ <i>Thieving</i>	21	1	-	-	21	1

## ADMINISTRASI PEMERINTAHAN

Tabel Lanjutan/*Continued Table: 2.4.15*

JENIS KEJAHATAN/PELANGGARAN <i>Type of Crimes/Offences</i>	TAHANAN <i>Arrest</i>		NARAPIDANA <i>Prisoner</i>		JUMLAH <i>Total</i>	
	L <i>Male</i>	P <i>Female</i>	L <i>Male</i>	P <i>Female</i>	L <i>Male</i>	P <i>Female</i>
(1)	(2)	(3)	(4)	(5)	(6)	(7)
14. PERAMPOKAN/ <i>Robberies</i>	2	-	-	-	2	-
15. MEMERAS/ <i>Threath</i>	-	-	-	-	-	-
16. PENGGELAPAN/ <i>Embezzlement</i>	1	-	-	-	1	-
17. PENIPUAN/ <i>Swindle</i>	-	-	-	-	-	-
18. MERUSAK BARANG	-	1	-	-	-	1
19. DALAM JABATAN	-	-	-	-	-	-
20. PENADAHAN	-	-	-	-	-	-
21. LAIN-LAIN/ <i>Others</i>	-	-	2	-	2	-
47. UU NO.5 Th.1997/PSIKOTROPIKA/ <i>Drugs</i>	-	-	-	-	-	-
23. EKONOMI/ <i>Economy</i>	-	-	-	-	-	-
24. PELANGGARAN KUHP	-	-	-	-	-	-
<b>JUMLAH/<i>Total</i></b>	<b>58</b>	<b>3</b>	<b>2</b>	<b>-</b>	<b>60</b>	<b>3</b>

Sumber : Rutan Klas IIB Watansoppeng

Source : *Arresting House Class IIB of Watansoppeng*

**TABEL/Table : 2.4.16**  
**BANYAKNYA NARAPIDANA BERDASARKAN PUTUSAN PENGADILAN NEGERI**  
**WATANSOPPENG MENURUT BULAN, KELOMPOK USIA DAN JENIS KELAMIN**  
**TAHUN 2009**

*Number of Prisoners Base on Conviction of Civil Court of Watansoppeng by Month,  
 Age Group and Sex, 2009*

BULAN Month	DEWASA Mature		PEMUDA Youth	
	L Male	P Female	L Male	P Female
(1)	(2)	(3)	(4)	(5)
JANUARI/January	11	4	-	-
PEBRUARI/February	22	-	-	-
MARET/March	4	-	-	-
APRIL/April	12	-	-	-
MEI/May	-	-	-	-
JUNI/June	-	-	-	-
JULI/July	3	-	4	-
AGUSTUS/August	7	2	2	-
SEPTEMBER/September	4	-	-	-
OKTOBER/October	7	-	2	-
NOPEMBER/November	10	1	1	-
DESEMBER/December	14	-	1	-
JUMLAH/Total	94	4	21	-

## ADMINISTRASI PEMERINTAHAN

**Tabel Lanjutan/Continued Table: 2.4.16**

BULAN Month	ANAK-ANAK Child		JUMLAH Total	
	L Male	P Female	L Male	P Female
(1)	(6)	(7)	(8)	(9)
JANUARI/January	1	-	23	4
PEBRUARI/February	1	-	23	-
MARET/March	1	-	5	-
APRIL/April	1	-	13	-
MEI/May	1	-	1	-
JUNI/June	1	-	1	-
JULI/July	1	-	8	-
AGUSTUS/August	1	-	10	-
SEPTEMBER/September	1	-	5	-
OKTOBER/October	1	-	10	-
NOPEMBER/November	1	-	12	1
DESEMBER/December	1	-	16	-
JUMLAH/Total	12	-	127	5

Sumber : Rutan Klas IIB Watansoppeng

Source : Arresting House Class IIB of Watansoppeng

**TABEL/Table : 2.4.17**  
**TAMBAHAN NARAPIDANA PADA RUMAH TAHANAN NEGARA KLAS IIB**  
**WATANSOPPENG BERDASARKAN PUTUSAN PENGADILAN NEGERI MENURUT**  
**LAMANYA PIDANA / PENJARA/ HUKUMAN, JENIS KELAMIN TAHUN 2009**  
*Prisoners Added in Arresting House Class IIB of Watansoppeng Based on Conviction of Civil Court by*  
*Long of Sentence and Sex, 2009*

LAMANYA <i>Long</i>	LAKI-LAKI <i>Male</i>	PEREMPUAN <i>Female</i>	JUMLAH <i>Total</i>
(1)	(2)	(3)	(4)
SEUMUR HIDUP <i>For a Lifetime</i>	-	-	-
LEBIH DARI 5 TAHUN <i>More 5 years</i>	6	-	6
1 SAMPAI 5 TAHUN <i>1 to 5 years</i>	-	-	-
KURANG DARI 1 TAHUN <i>Less than 1 year</i>	27	9	36
JUMLAH/ <i>Total</i>	33	9	42

Sumber : Rutan Klas IIB Watansoppeng

Source : Arresting House Class IIB of Watansoppeng

**ADMINISTRASI PEMERINTAHAN**

**TABEL/Table : 2.4.18**  
**BANYAKNYA NARAPIDANA BERDASARKAN PUTUSAN PENGADILAN NEGERI**  
**WATANSOPPENG MENURUT BULAN, KELOMPOK USIA DAN JENIS KELAMIN**  
**TAHUN 2009**

*Number of Prisoners Base on Conviction of Civil Court of Watansoppeng by Month, Age Group and Sex, 2009*

BULAN Month		KEJAHATAN	PELANGGARAN KUHP	EKONOMI
(1)		(2)	(3)	(4)
JANUARI/January		6	-	-
PEBRUARI/February		20	-	-
MARET/March		5	-	-
APRIL/April		14	-	-
MEI/May		8	-	-
JUNI/June		2	-	-
JULI/July		19	-	-
AGUSTUS/August		16	-	-
SEPTEMBER/September		7	-	-
OKTOBER/October		9	-	-
NOPEMBER/November		8	-	-
DESEMBER/December		16	-	-
JUMLAH/ Total	2009	130	-	-
	2008	19	-	5

Sumber : Rutan Klas IIB Watansoppeng

Source : Arresting House Class IIB of Watansoppeng

**TABEL/Table : 2.4.19**  
**BANYAKNYA NARAPIDANA YANG MENDAPATKAN ASIMILASI, PEMBEBASAN BERSYARAT, CUTI MENJELANG BEBAS PADA RUMAH TAHANAN NEGARA KELAS IIB WATANSOPPENG SELAMA TAHUN 2009**  
*Number of Prisoners Base Getting Assimilation, Parole Leave of Before Free at Arresting House Class IIB of Watansoppeng, 2009*

PROGRAM PEMBINAAN <i>Construction Program</i>	BANYAKNYA <i>Number</i>		JUMLAH <i>Total</i>
	LAKI-LAKI <i>Male</i>	PEREMPUAN <i>Female</i>	
(1)	(2)	(3)	(4)
1 ASIMILASI (KEBERSIHAN/ KERJA BAKTI SOSIAL)	17	-	17
2 ASIMILASI PETERNAKAN	-	-	-
3 ASIMILASI KERJASAMA DENGAN PIHAK KETIGA	-	-	-
4 CUTI MENJUNJUNG KELUARGA	-	-	-
5 PEMBEBASAN BERSYARAT	18	-	18
6 CUTI MENJELANG BEBAS	7	-	7
7 CUTI BERSYARAT	3	3	6

Sumber : Rutan Klas IIB Watansoppeng

Source : Arresting House Class IIB of Watansoppeng



**ADMINISTRASI PEMERINTAHAN**

**TABEL/Table : 2.4.20**  
**BANYAKNYA NARAPIDANA (RESIDIVIST) PADA RUMAH TAHANAN NEGARA KELAS IIB**  
**WATANSOPPING BERDASARKAN TINDAK PIDANA SELAMA TAHUN 2009**  
*Number of Prisoners (Residivist) On Arresting House Class IIB of Watansoppeng*  
*Baseon Criminal Measures, 2009*

TINDAK PIDANA	RESIDIVIST		JUMLAH <i>Total</i>
	LAKI-LAKI <i>Male</i>	PEREMPUAN <i>Female</i>	
(1)	(2)	(3)	(4)
1 PENCURIAN PSL. 363 KUHP	2	-	2
2 PERAMPOKAN PSL. 365 KUHP	1	-	1
3 PENGANIAYAAN PSL. 351 KUHP	1	-	1
4 PEMBUNUHAN PSL. 338 KUHP	1	-	1
5 PENIPUAN PSL. 378 KUHP	-	1	1
6 PEMERASAN PSL. 368 KUHP	-	-	-
7 PENADAHAN PSL. 480 KUHP	-	-	-
<b>JUMLAH/Total</b>	5	1	6

Sumber : Rutan Klas IIB Watansoppeng

Source : Arresting House Class IIB of Watansoppeng

***PENDUDUK DAN  
KETENAGAKERJAAN***

**3**

<http://soppengkab.go.id>

### **3.1 Penduduk**

Kesejahteraan penduduk merupakan sasaran utama dari pembangunan sebagaimana tertuang dalam Rencana Pembangunan Jangka Menengah (RPJM). Sasaran ini tidak mungkin tercapai bila pemerintah tidak dapat memecahkan masalah kependudukan; seperti besarnya jumlah penduduk dan tidak meratanya penyebaran penduduk di Kabupaten Soppeng.

Penduduk Kabupaten Soppeng pada tahun 2009 tercatat sebanyak 230.744 jiwa yang terdiri dari laki-laki 108.115 jiwa dan perempuan 122.629 jiwa (tabel 3.1.3). Penduduk tersebut tersebar di seluruh Desa/ Kelurahan dalam wilayah Kabupaten Soppeng dengan kepadatan 154 jiwa/km<sup>2</sup>. Kecamatan yang terpadat adalah Liliriaja yaitu sekitar 282 jiwa/km<sup>2</sup> dan yang terjarang penduduknya adalah Kecamatan Marioriawa sekitar 89 jiwa/km<sup>2</sup>.

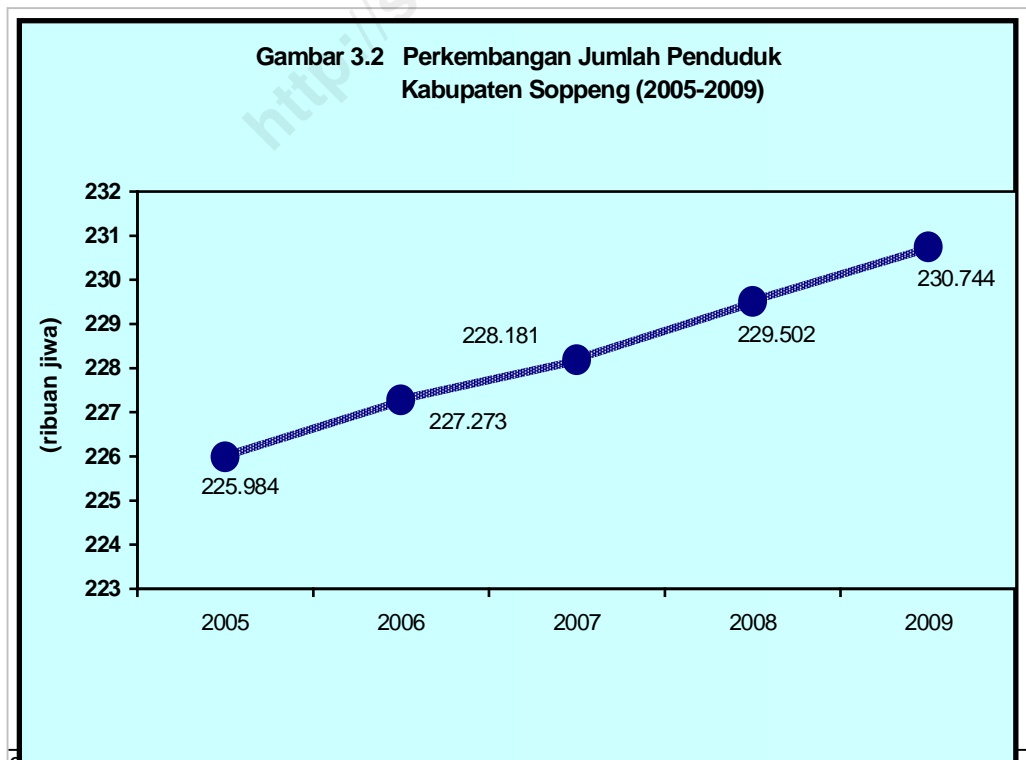
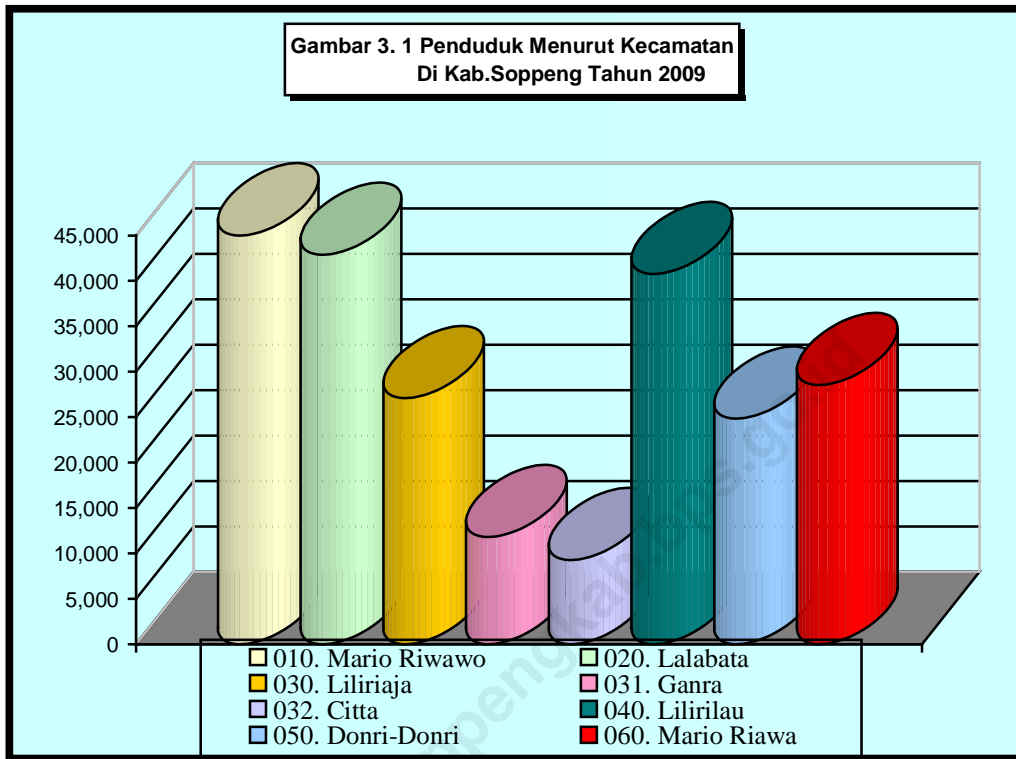
### **3.2 Penduduk Usia Kerja**

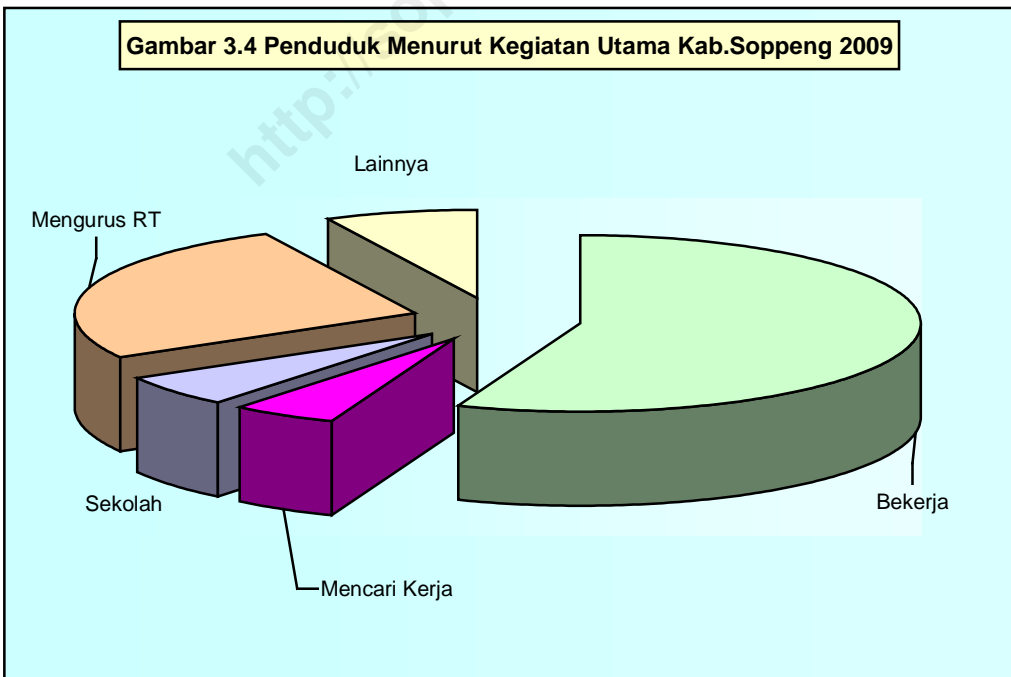
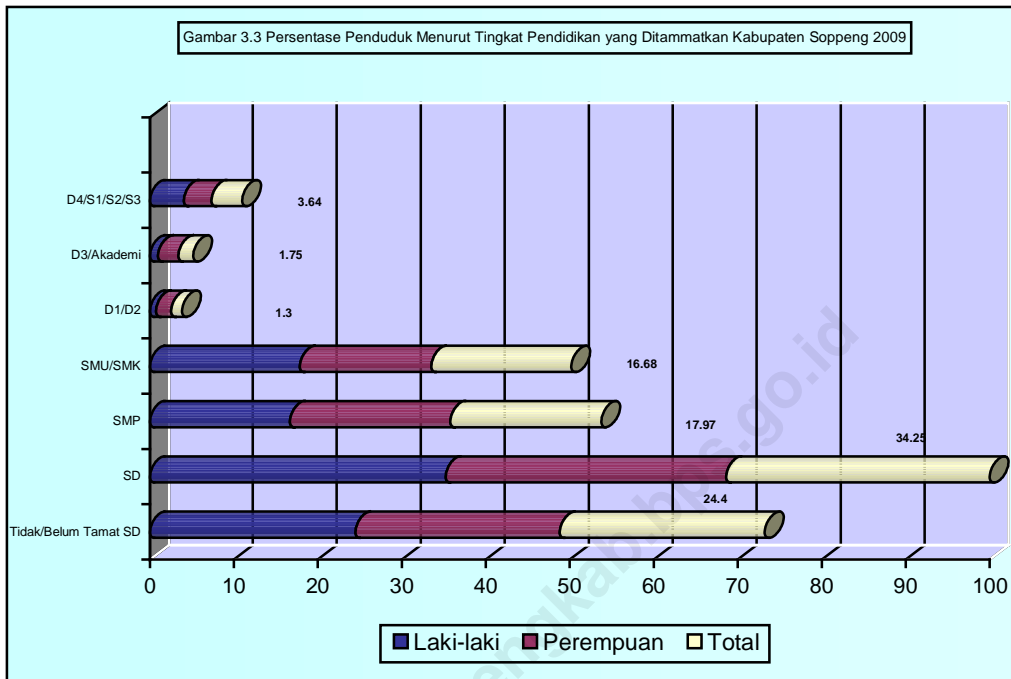
Di dalam buku ini yang dimaksud usia kerja adalah penduduk yang berumur 15 tahun ke atas. Di Kabupaten Soppeng penduduk usia kerja pada tahun 2009 diperkirakan sebanyak 178.576 jiwa atau 77,39 % dari total penduduk. Jumlah penduduk usia kerja tersebut terdiri dari angkatan kerja dan bukan angkatan kerja.

Yang termasuk angkatan kerja adalah penduduk usia kerja 15 tahun ke atas yang bekerja dan mencari pekerjaan. Bekerja adalah kegiatan melakukan pekerjaan dengan maksud memperoleh penghasilan atau mempunyai pekerjaan tapi sementara tidak bekerja sedangkan mencari pekerjaan adalah orang yang aktif berusaha mendapatkan pekerjaan.

Bukan angkatan kerja adalah penduduk usia kerja 15 tahun keatas yang mempunyai kegiatan seperti sekolah, mengurus rumah tangga dan lainnya termasuk sakit, cacat dan sebagainya. Penduduk angkatan kerja di kabupaten Soppeng 105.064 orang yang terdiri dari bekerja 95.376 orang dan mencari pekerjaan 9.688 orang. Sedangkan penduduk bukan angkatan kerja di kabupaten Soppeng sebanyak 73.512 orang.

Di Kabupaten Soppeng, penduduk yang bekerja dibagi menurut lapangan pekerjaan. Penduduk yang bekerja di sektor pertanian sekitar 68,17 persen, sektor perdagangan, restoran dan hotel sekitar 14,96 persen, sektor jasa kemasyarakatan, sosial dan perorangan sekitar 10,54 persen, sektor industri sekitar 4,32 persen dan selebihnya bekerja pada sektor-sektor lain.





## PENDUDUK DAN KETENAGAKERJAAN

### 3.1. PENDUDUK POPULATION

TABEL/Table : 3.1.1  
RATA-RATA KEPADATAN PENDUDUK MENURUT KECAMATAN DI KABUPATEN  
SOPPENG TAHUN 2009  
*Average Number of Population Density y by District in Soppeng Regency, 2009*

KECAMATAN <i>Subdistrict</i>	LUAS Area (Km <sup>2</sup> )	PENDUDUK Population	KEPADATAN PENDUDUK PER Km <sup>2</sup> Population Density Per Km <sup>2</sup>	
(1)	(2)	(3)	(4)	
010. MARIORIWAWO	300	45 646	152	
020. LALABATA	278	42 865	154	
030. LILIRIAJA	96	27 074	282	
031. GANRA	57	11 800	207	
032. CITTA	40	9 259	231	
040. LILIRILAU	187	40 748	218	
050. DONRI-DONRI	222	24 813	112	
060. MARIORIAWA	320	28 539	89	
JUMLAH/ <i>Total</i>	2009	1 500	230 744	154
	2008	1 500	229 502	153

Sumber : Estimasi Sensus Penduduk 2000 Kabupaten Soppeng  
Source : *Estimation of the 2000 Population Census of Soppeng Regency*

**TABEL/Table : 3.1.2**  
**JUMLAH RUMAH TANGGA DAN RATA-RATA ANGGOTA RUMAH TANGGA MENURUT**  
**KECAMATAN DI KABUPATEN SOPPENG TAHUN 2009**  
*Population, House holds, and Average of House holds y by District in Soppeng Regency, 2009*

KECAMATAN <i>Subdistrict</i>	PENDUDUK <i>Population</i>	JUMLAH RUMAH TANGGA <i>Number of House- holds</i>	RATA-RATA ART <i>Average of Household Size</i>	
(1)	(6)	(7)	(8)	
010. MARIORIWAWO	45 646	11 236	4,1	
020. LALABATA	42 865	11 000	3,9	
030. LILIRIAJA	27 074	6 853	4,0	
031. GANRA	11 800	2 825	4,2	
032. CITTA	9 259	2 447	3,8	
040. LILIRILAU	40 748	10 655	3,8	
050. DONRI-DONRI	24 813	6 715	3,7	
060. MARIORIAWA	28 539	7 679	3,7	
JUMLAH/ <i>Total</i>	2009	230 744	59 410	3,9
	2008	229 502	55 348	4,1

Sumber : Estimasi Sensus Penduduk 2000 Kabupaten Soppeng  
 Source : *Estimation of the 2000 Population Census of Soppeng Regency*

**PENDUDUK DAN KETENAGAKERJAAN**

**TABEL/Table : 3.1.3**  
**PENDUDUK MENURUT KECAMATAN , JENIS KELAMIN, DAN RATIO JENIS KELAMIN**  
**DI KABUPATEN SOPPENG TAHUN 2009**  
*Population by Sex, Sex ratio and Subdistrict in Soppeng Regency, 2009*

KECAMATAN <i>Subdistrict</i>	JENIS KELAMIN <i>Sex</i>			RASIO JENIS KELAMIN <i>Sex Ratio</i>	
	LAKI-LAKI <i>Male</i>	PEREM- PUAN <i>Female</i>	JUMLAH <i>Total</i>		
(1)	(2)	(3)	(4)	(5)	
010. MARIORIWAWO	21 387	24 259	45 646	87	
020. LALABATA	20 084	22 781	42 865	91	
030. LILIRIAJA	12 686	14 388	27 074	86	
031. GANRA	5 529	6 271	11 800	82	
032. CITTA	4 338	4 921	9 259	86	
040. LILIRILAU	19 093	21 655	40 748	88	
050. DONRI-DONRI	11 626	13 187	24 813	88	
060. MARIORIAWA	13 372	15 167	28 539	90	
JUMLAH/ <i>Total</i>	2009	108 115	122 629	230 744	88
	2008	106 806	122 696	229 502	87
	2007	107 350	120 831	228 181	89
	2006	106 923	120 350	227 273	89
	2005	106 317	119 667	225 984	89

Sumber : Estimasi Sensus Penduduk 2000 Kabupaten Soppeng (Juni 2009)  
 Source : Estimation of the 2000 Population Census of Soppeng Regency



**TABEL/Table : 3.1.4**  
**PENDUDUK MENURUT KELOMPOK UMUR**  
**DI KABUPATEN SOPPENG TAHUN 2009**  
*Population by Age Group in SOPPENG Regency, 2009*

KELOMPOK UMUR Age Group	JENIS KELAMIN Sex		JUMLAH Total
	LAKI-LAKI Male	PEREMPUAN Female	
(1)	(2)	(3)	(4)
0 – 4	9 481	9 573	19 054
5 – 9	10 676	9 313	19 989
10 – 14	10 681	10 525	21 206
15 – 19	7 853	9 733	17 586
20 – 24	5 023	6 552	11 575
25 – 29	8 069	10 467	18 536
30 – 34	7 052	7 486	14 538
35 – 39	7 588	9 182	16 770
40 – 44	8 714	9 114	17 828
45 – 49	6 287	8 996	15 283
50 – 54	6 849	7 646	14 495
55 – 59	6 230	7 315	13 545
60 – 64	5 414	5 804	11 218
65 +	8 198	10 923	19 121
JUMLAH/Total	108 115	122 629	230 744

Sumber : Hasil Survei Sosial Ekonomi Nasional (SUSENAS) 2009 di Kabupaten Soppeng  
 Source : Results of 2009 of The National Socio Economic Survey in Soppeng Regency

**PENDUDUK DAN KETENAGAKERJAAN**

**TABEL/Table : 3.1.5**  
**BANYAKNYA PENDUDUK MENURUT AGAMA DI KABUPATEN SOPPENG**  
**TAHUN 2009**  
*Number of Population by Religion in Soppeng Regency, 2009*

KECAMATAN <i>Subdistrict</i>	ISLAM <i>Moslem</i>	KRISTEN PROTESTAN <i>Protestan</i>	KRISTEN KATOLIK <i>Catholic</i>	HINDU <i>Hindu</i>
(1)	(2)	(3)	(4)	(5)
01. MARIORIWAWO	45 521	127	-	-
02. LALABATA	42 371	409	60	18
03. LILIRIAJA	26 997	63	16	-
04. GANRA	11 784	-	-	-
05. C I T T A	9 261	-	-	-
06. LILIRILAU	40 749	1	-	-
07. DONRI-DONRI	24 805	-	7	-
08. MARIORIAWA	28 537	-	5	-
JUMLAH/ <i>Total</i>				
2009	230 029	600	88	18
2008	228 791	597	87	18

**POPULATION AND EMPLOYMENT**

**TABEL LANJUTAN/Continued Table : 3.1.5**

KECAMATAN <i>Subdistrict</i>	BUDHA <i>Buddhist</i>	LAINNYA <i>Others</i>	JUMLAH <i>Total</i>
(1)	(6)	(7)	(8)
01. MARIORIWAWO	-	-	45 648
02. LALABATA	9	-	42 867
03. LILIRIAJA	-	-	27 077
04. GANRA	-	-	11 784
05. C I T T A	-	-	9 261
06. LILIRILAU	-	-	40 750
07. DONRI-DONRI	-	-	24 815
08. MARIORIAWA	-	-	28 542
JUMLAH/Total			
2009	9	-	230 744
2008	9	-	229 502

Sumber : Kantor Dep. Agama Kabupaten Soppeng  
 Source : Religion Office's Department of Soppeng Regency

## PENDUDUK DAN KETENAGAKERJAAN

**TABEL/Table : 3.1.6**  
**PERSENTASE PENDUDUK MENURUT STATUS PERKAWINAN DI KABUPATEN SOPPENG**  
**TAHUN 2009**

STATUS PERKAWINAN	JENIS KELAMIN Sex		JUMLAH <i>Total</i>
	LAKI-LAKI <i>Male</i>	PEREMPUAN <i>Female</i>	
(1)	(2)	(3)	(4)
Belum Kawin/ <i>Not Yet Wedding</i>	32,46	28,14	30,30
Kawin/ <i>Wedding</i>	60,27	52,95	56,60
Cerai Hidup/ <i>Live Divorces</i>	2,74	3,89	3,32
Cerai Mati/ <i>Death Livorces</i>	4,53	15,02	9,78
JUMLAH/ <i>Total</i>	100,00	100,00	100,00

Sumber : Hasil Survei Sosial Ekonomi Nasional (SUSENAS) 2009 di Kabupaten Soppeng  
Source : *Results of 2009 of The National Socio Economic Survey in Soppeng Regency*

**TABEL/Table : 3.1.7**  
**JUMLAH PENDUDUK MENURUT KECAMATAN DI KABUPATEN SOPPENG**  
**TAHUN 2005-2009**  
*Number Of Populationby Subdistrict in Soppeng Regency, 2005-2009*

KECAMATAN Subdistrict	Tahun Year				
	2005	2006	2007	2008	2009
(1)	(2)	(3)	(4)	(5)	(6)
010. MARIORIWAWO	44 703	44 959	45 138	45 402	45 646
020. LALABATA	41 989	42 229	42 398	42 636	42 865
030. LILIRIAJA	35 584	35 787	26 773	26 931	27 074
031. GANRA	11 538	11 604	11 650	11 721	11 800
032. CITTA	-	-	9 157	9 211	9 259
040. LILIRILAU	39 911	40 138	40 298	40 531	40 748
050. DONRI-DONRI	24 303	24 441	24 540	24 682	24 813
060. MARIORIAWA	27 956	28 115	28 227	28 388	28 539
<b>JUMLAH/Total</b>	<b>225 984</b>	<b>227 273</b>	<b>228 181</b>	<b>229 502</b>	<b>230744</b>

Sumber : Estimasi Sensus Penduduk 2000 Kabupaten Soppeng

Source : *Estimation of the 2000 Population Census of Soppeng Regency*

## PENDUDUK DAN KETENAGAKERJAAN

**TABEL/Table : 3.1.8**  
**PERSENTASE PENDUDUK PEREMPUAN ( 15 – 49 ) MENURUT**  
**STATUS PERKAWINAN DI KABUPATEN SOPPENG TAHUN 2009**  
*Percentage of Population Female (15 – 49) Subdistrict Wedding Status in*  
*Soppeng Regency, 2009*

STATUS PERKAWINAN <i>Wedding Status</i>	PERSENTASE <i>Percentage</i>
(1)	(2)
Belum Kawin/ <i>Not Yet Wedding</i>	28,54
Kawin/ <i>Wedding</i>	63,14
Cerai Hidup/ <i>Live Divorces</i>	4,42
Cerai Mati/ <i>Death Livorces</i>	3,90
JUMLAH/ <i>Total</i>	100,00

Sumber : Hasil Survei Sosial Ekonomi Nasional (SUSENAS) 2009 di Kabupaten Soppeng  
Source : *Results of 2009 of The National Socio Economic Survey in Soppeng Regency*

**TABEL/Table :3.1.9**  
**PERSENTASE PENDUDUK BERUMUR 10 TAHUN KE ATAS MENURUT PENDIDIKAN**  
**YANG DITAMATKAN DAN JENIS KELAMIN DI KABUPATEN SOPPENG TAHUN 2009**  
*Percentage of Population 10 Years of Age and Over by Sex and Educational Attainment*  
*in Soppeng Regency, 2009*

PENDIDIKAN YANG DITAMATKAN <i>Educational Attainment</i>	LAKI-LAKI <i>Male</i>	PEREMPUAN <i>Female</i>	JUMLAH/ <i>Total</i>
(1)	(2)	(3)	(4)
TIDAK/BELUM TAMAT SD <i>Did not Complete/Have not yet Completed Primary School</i>	24,47	24,34	24,40
SEKOLAH DASAR/MADRASAH IBTIDAYAH/ <i>Primary School</i>	35,22	33,40	34,25
SLTP/MTS/SEDERAJAT/KEJ. <i>Junior High School</i>	16,68	19,10	17,97
SLTA/MA/SEDERAJAT/KEJ. <i>General School/Vocational School</i>	17,87	15,64	16,68
DIPLOMA I/II <i>Diploma I/II/</i>	0,74	1,80	1,30
DIPLOMA III/SARJANA MUDA <i>Diploma III</i>	0,98	2,43	1,75
DIPLOMA IV/S-1, S-2, S-3 <i>Diploma IV/University</i>	4,05	3,29	3,64
JUMLAH/ <i>Total</i>	100,00	100,00	100,00

Sumber : Hasil Survei Sosial Ekonomi Nasional (SUSENAS) 2009 di Kabupaten Soppeng

Source : Results of 2009 of The National Socio Economic Survey in Soppeng Regency

## PENDUDUK DAN KETENAGAKERJAAN

### 3.2. KETENAGAKERJAAN EMPLOYMENT

**TABEL/Table : 3.2.1**  
**PENDUDUK BERUMUR 15 TAHUN KE ATAS MENURUT**  
**KEGIATAN SEMINGGU YANG LALU DI KABUPATEN SOPPENG TAHUN 2008-2009**  
*Population 15 Years Of Age and Over by Activity During Previous Week in Soppeng Regency,*  
*2008-2009*

KEGIATAN SEMINGGU YANG LALU <i>Activity During the Previous Week</i>	TAHUN <i>Year</i>	
	2008	2009
(1)	(2)	(3)
<b>01. ANGKATAN KERJA/ <i>Economically Active</i></b>	98 577	105 064
a. Bekerja/ <i>Working</i>	90 928	95 376
b. Pengangguran Pernah Bekerja/ <i>Unemployment Ever Worked</i>	1 231	1 765
c. Pengangguran Tidak Pernah Bekerja/ <i>Unemployment Never     Worked</i>	6 418	7 923
<b>02. BUKAN ANGKATAN KERJA/ <i>Not Economically Active</i></b>	68 517	73 512
a. Sekolah/ <i>Attending School</i>	10 005	10 586
b. Mengurus Rumah Tangga/ <i>House     Keeping</i>	43 798	49 343
c. Lainnya/ <i>Others</i>	14 714	13 583
<b>JUMLAH (01+02) <i>Total of (01+02)</i></b>	167 094	178 576

Sumber : Hasil Olah Survei Sosial Angkatan Kerja Nasional (SAKERNAS) 2009 di Kabupaten Soppeng



**TABEL/Table : 3.2.2**  
**PENDUDUK BERUMUR 15 TAHUN KE ATAS MENURUT KEGIATAN SEMINGGU DAN**  
**JENIS KELAMIN YANG LALU DI KABUPATEN SOPPENG TAHUN 2009**  
*Population 15 Years Of Age and Over by Activity and Sex*  
*During Previous Week in Soppeng Regency, 2009*

KEGIATAN SEMINGGU YANG LALU <i>Activity During the Previous Week</i>	LAKI-LAKI <i>Male</i>	PEREMPUAN <i>Female</i>	JUMLAH/ <i>Total</i>
(1)	(2)	(3)	(4)
<b>01. ANGKATAN KERJA/ <i>Economically Active</i></b>	65 491	39 573	105 064
a. Bekerja/ <i>Working</i>	60 188	35 188	95 376
b. Pengangguran Pernah Bekerja/ <i>Unemployment Ever Worked</i>	1 316	449	1 765
c. Pengangguran Tidak Pernah Bekerja/ <i>Unemployment Never     Worked</i>	3 987	3 936	7 923
<b>02. BUKAN ANGKATAN KERJA/ <i>Not Economically Active</i></b>	13 271	60 241	73 512
a. Sekolah/ <i>Attending School</i>	4 032	6 554	10 586
b. Mengurus Rumah Tangga/ <i>House     Keeping</i>	1 246	48 097	49 343
c. Lainnya/ <i>Others</i>	7 933	5 590	13 583
<b>JUMLAH (01+02) <i>Total of (01+02)</i></b>	78 762	99 814	178 576

Sumber : Hasil Olah Survei Sosial Angkatan Kerja Nasional (SAKERNAS) 2009 di Kabupaten Soppeng

## PENDUDUK DAN KETENAGAKERJAAN

**TABEL/Table : 3.2.3**  
**PENDUDUK BERUMUR 15 TAHUN KE ATAS YANG BEKERJA SEMINGGU YANG LALU**  
**MENURUT JENIS KELAMIN DAN LAPANGAN USAHA**  
**DI KABUPATEN SOPPENG TAHUN 2009**  
*Population Aged 15 Years and Over Who Work During the Previous Week by Sex and Main Industry*  
*in Soppeng Regency, 2009*

LAPANGAN USAHA <i>Main Industry</i>	LAKI-LAKI <i>Male</i>	PEREMPUAN <i>Female</i>	JUMLAH <i>Total</i>
(1)	(2)	(3)	(4)
- PERTANIAN/ <i>Agriculture</i>	40 962	19 289	60 251
- INDUSTRI/ <i>Industries</i>	3 152	973	4 125
- PERDAGANGAN, RESTORAN DAN HOTEL/ <i>Trade, Restaurants and Hotel</i>	4 972	9 301	14 273
- JASA KEMASYARAKATAN, SOSIAL, DAN PERORANGAN/ <i>Services Community, Social and Personal Services</i>	4 984	5 068	10 052
- LAINNYA/ <i>Ohters</i>	6 118	557	6 675
<b>JUMLAH/ <i>Total</i></b>	<b>60 188</b>	<b>35 188</b>	<b>95 376</b>

Sumber : Hasil Olah Survei Sosial Angkatan Kerja Nasional (SAKERNAS) 2009 di Kabupaten Soppeng

**TABEL/Table : 3.2.4**  
**PENDUDUK BERUMUR 15 TAHUN KE ATAS YANG BEKERJA SEMINGGU YANG LALU**  
**MENURUT JENIS KELAMIN DAN STATUS PEKERJAAN**  
**DI KABUPATEN SOPPENG TAHUN 2009**  
*Population Aged 15 Years and Over Who Work During the Previous Week by Sex and Main Employment Status in Soppeng Regency, 2009*

LAPANGAN USAHA <i>Main Industry</i>	LAKI-LAKI <i>Male</i>	PEREMPUAN <i>Female</i>	JUMLAH <i>Total</i>
(1)	(2)	(3)	(4)
- BERUSAHA SENDIRI <i>Own account worker</i>	19 386	6 822	26 268
- BERUSAHA DIBANTU BURUH TIDAK TETAP/BURUH TIDAK DIBAYARI <i>Employer assisted by temporary worker/unpaid worker</i>	21 899	4 073	25 972
- BERUSAHA DIBANTU BURUH TIDAK TETAP <i>Employer assisted by permanent workerl</i>	1 827	342	2 169
- BURUH/KARYAWAN/PEGAWAI <i>Regular Employee</i>	6 787	6 803	13 590
- PEKERJA BEBAS PERTANIAN <i>Casual employee in agriculture</i>	2 411	4 535	6 976
- PEKERJA BEBAS NON PERTANIAN <i>Casual employee not in agriculture</i>	520	101	621
- PEKERJA TAK DIBAYAR <i>Unpaid worker</i>	7 328	12 452	19 780
JUMLAH/ <i>Total</i>	60 188	35 188	95 376

Sumber : Hasil Olah Survei Sosial Angkatan Kerja Nasional (SAKERNAS) 2009 di Kabupaten Soppeng

**PENDUDUK DAN KETENAGAKERJAAN**

**TABEL/Table : 3.2.5**  
**JUMLAH PENCARI KERJA DAN PENEMPATAN KERJA MENURUT TINGKAT**  
**PENDIDIKAN DAN JENIS KELAMIN DI KAB. SOPPENG TAHUN 2009**

TINGKAT PENDIDIKAN <i>Graduate</i>	SISA AWAL TAHUN 2009		PENCARI KERJA TERDAFTAR		SISA AKHIR TAHUN 2009	
	LAKI – LAKI <i>Male</i>	PEREM- PUAN <i>Female</i>	LAKI – LAKI <i>Male</i>	PEREM- PUAN <i>Female</i>	LAKI – LAKI <i>Male</i>	PEREM- PUAN <i>Female</i>
(1)	(2)	(3)	(4)	(5)	(6)	(7)
TIDAK TAMAT SD/ <i>Did not Completed Primary Scholl</i>	0	0	0	0	0	0
TAMAT SD/ <i>Completed Primary School</i>	25	0	223	126	0	79
SLTP/ <i>Jonior High School</i>	28	4	36	25	0	0
SLTA/ <i>General School</i>	675	687	303	345	958	998
D I,D II / AKTA <i>II/Diploma</i>	190	627	103	304	272	900
AKADEMI, D III, AKTA <i>III/Academy</i>	312	618	50	202	344	774
SARJANA (SI, DIV, AKTA IV)/	1 109	2 016	244	585	1 209	2 387
PASCA SARJANA (S2, S3)	0	0	0	0	0	0
<b>JUMLAH/Total</b>	<b>2 339</b>	<b>3 952</b>	<b>959</b>	<b>1 587</b>	<b>2 783</b>	<b>5 138</b>

Sumber : Dinas Kependudukan, Capil ,Tenaga Kerja dan Transmigrasi Kabupaten Soppeng

**TABEL/Table : 3.2.6**  
**JUMLAH PENCARI KERJA DAN PENEMPATAN KERJA MENURUT KELOMPOK UMUR**  
**PENDIDIKAN DAN MENURUT JENIS KELAMIN DI KAB. SOPPENG 2009**

KELOMPOK UMUR <i>Group Age</i>	SISA AWAL TAHUN 2009		PENCARI KERJA TERDAFTAR		SISA AKHIR TAHUN 2009	
	LAKI – LAKI <i>Male</i>	PEREM- PUAN <i>Female</i>	LAKI – LAKI <i>Male</i>	LAKI – LAKI <i>Male</i>	PEREM- PUAN <i>Female</i>	LAKI – LAKI <i>Male</i>
(1)	(2)	(3)	(4)	(5)	(6)	(7)
10 - 14	0	0	0	0	0	0
15 - 19	159	120	29	37	169	138
20 - 29	1 549	2 464	639	1 095	1 798	3 299
30 - 44	609	1 365	639	455	787	1 698
45 - 54	22	3	284	0	29	3
55 +	0	0	7	0	0	0
<b>JUMLAH/Total</b>	<b>2 339</b>	<b>3 952</b>	<b>0</b>	<b>1 587</b>	<b>2 783</b>	<b>5 138</b>

Sumber : Dinas Kependudukan, Capil, Tenaga Kerja dan Transmigrasi Kabupaten Soppeng

**PENDUDUK DAN KETENAGAKERJAAN**

**TABEL/Table : 3.2.7**  
**JUMLAH TRANSMIGRAN SAAT PENEMPATAN YANG MASIH DALAM PEMBINAAN**  
**MENURUT DAERAH ASAL DI KABUPATEN SOPPENG TAHUN 2009**  
*Number of Transmigrants by Place of Origin in Soppeng Regency, 2009*

UNIT TRANSMIGRASI <i>Transmigration Units</i>		DAERAH ASAL <i>Place of Origin</i>			DAERAH SETEMPAT <i>Origin</i>
		JAWA BARAT <i>West Java</i>	JAWA TENGAH <i>Central Java</i>	JAWA TIMUR <i>Eastl Java</i>	SUL-SEL <i>South Sulawesi</i>
(1)		(2)	(3)	(4)	(5)
UPT DONRI- DONRI	KK	-	-	-	148
	JIWA	-	-	-	512
UPT TELLULIMPOE	KK	3	17	8	72
	JIWA	12	60	31	273
JUMLAH/ <i>Total</i>	KK	3	17	8	220
	JIWA	12	60	31	785

Sumber : Dinas Kependudukan, Capil, Tenaga Kerja dan Transmigrasi Kabupaten Soppeng

**TABEL/Table : 3.2.8**  
**JUMLAH TRANSMIGRAN YANG MASIH DALAM PEMBINAAN MENURUT UNIT**  
**TRANSMIGRASI DI KABUPATEN SOPPENG TAHUN 2007-2009**  
*Number of Transmigrants by Transmigration Units in Soppeng Regency, 2007-2009*

UNIT TRANSMIGRASI <i>Transmigration Units</i>	KEPALA KELUARGA <i>Head of Family</i>			JIWA <i>Person</i>		
	2007	2008	2009	2007	2008	2009
(1)	(2)	(3)	(4)	(5)	(6)	(7)
UPT DONRI-DONRI	150	148	148	545	573	512
UPT TELLULIMPOE	-	100	100	-	377	376
JUMLAH/Total	150	248	248	545	890	888

Sumber : Dinas Kependudukan, Capil, Tenaga Kerja dan Transmigrasi Kabupaten Soppeng

## PENDUDUK DAN KETENAGAKERJAAN

**TABEL/Table : 3.2.9**  
**REALISASI LUAS LAHAN TRANSMIGRASI DI KABUPATEN SOPPENG TAHUN 2009**  
*Actual Land of Area Transmigration in Soppeng Regency 2009*  
**(DALAM/In Ha)**

UNIT TRANSMIGRASI <i>Transmigration Units</i>	AREAL YANG DIPERSIAPKAN <i>Prepared Area</i>	AREAL YANG DIBUKA <i>Opened Area</i>
(1)	(2)	(3)
UPT DONRI-DONRI	750	62,5
UPT TELLULIMPOE	238,27	110
JUMLAH/ <i>Total</i>	988,27	172,5

Sumber : Dinas Kependudukan, Capil, Tenaga Kerja dan Transmigrasi Kabupaten Soppeng



***SOSIAL DAN  
KESEJAHTERAAN RAKYAT***


**4**

<http://soppengkab.bps.go.id>

#### 4.1 Pendidikan

Salah satu faktor utama keberhasilan pembangunan di suatu daerah adalah tersedianya Sumber Daya Manusia (SDM) yang berkualitas. Marajut pada amanat UUD 1945 beserta amandemennya (Pasal 31 ayat 2), maka melalui jalur pendidikan pemerintah secara konsisten berupaya meningkatkan SDM di Kabupaten Soppeng.

Salah satu indicator yang dapat digunakan untuk melihat keberhasilan bidang pendidikan adalah tingkat buta huruf. Makin rendah persentase penduduk yang buta huruf menunjukkan keberhasilan program pendidikan, sebaliknya makin tinggi persentase penduduk yang buta huruf mengindikasikan kurang berhasilnya program pendidikan.

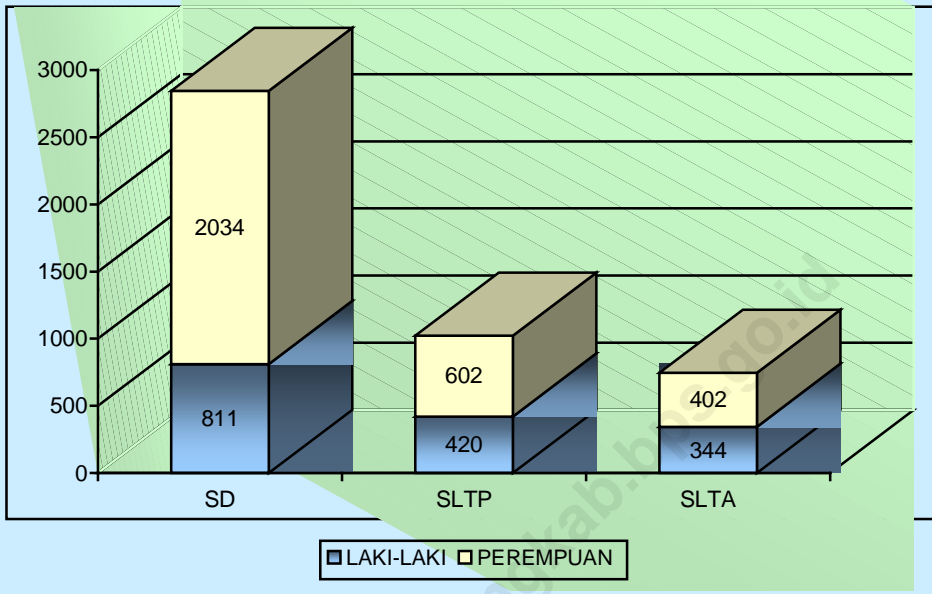


Di kabupaten Soppeng jumlah sarana pendidikan pada tahun 2009 terdiri dari SD Negeri sebanyak 256 buah dan swasta 2 buah, SLTP Negeri 31 buah dan swasta 7 buah, SMU Negeri 8 buah dan swasta 4 buah, SMK Negeri 5 buah dan swasta 3 buah, MI Negeri 1 buah dan swasta 20 buah, MTs negeri 1 buah dan swasta 24 buah, serta Madrasah Aliyah Negeri 2 buah dan swasta sebanyak 4 buah.

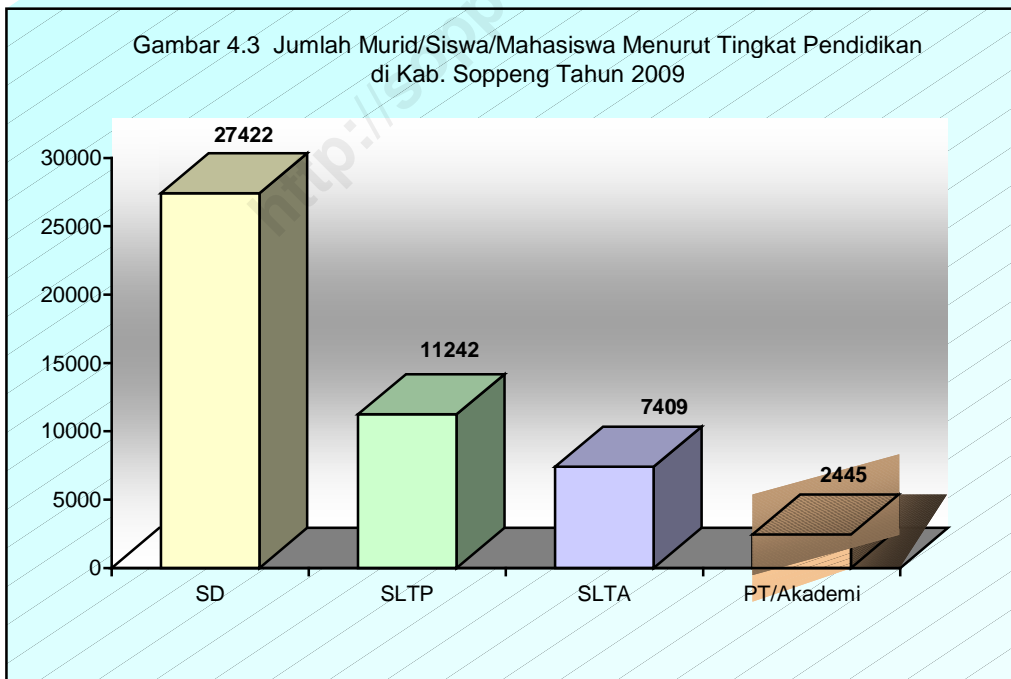
Status pendidikan penduduk umur 5 tahun keatas di Kabupaten Soppeng tahun 2009 terdiri : Tidak/belum pernah bersekolah 15,38 persen, masih bersekolah 23,81 persen dan tidak bersekolah lagi 60,81 persen.

**SOSIAL DAN KESEJAHTERAAN RAKYAT**

Gambar.4.2 Jumlah Guru Menurut Jenis Kelamin di Kab.Soppeng 2009



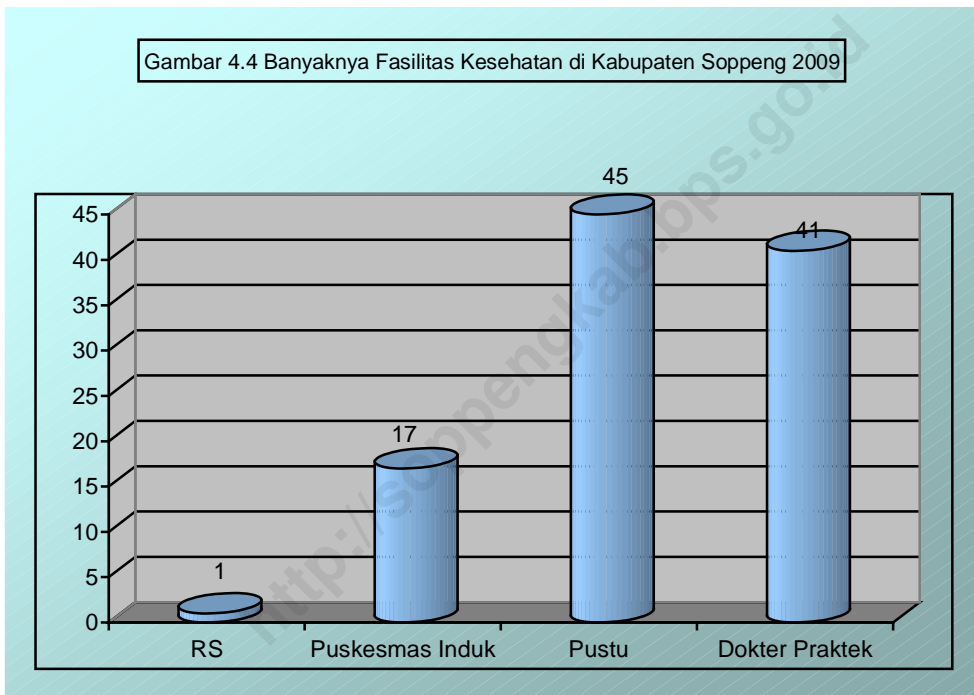
Gambar 4.3 Jumlah Murid/Siswa/Mahasiswa Menurut Tingkat Pendidikan di Kab. Soppeng Tahun 2009



## 4.2 Kesehatan

Tingkat kemajuan suatu daerah dapat tercermin dari banyak fasilitas kesehatan yang ada pada daerah tersebut. Jumlah fasilitas kesehatan di Kabupaten Soppeng adalah : rumah sakit 1 buah dengan tempat tidur 82, 17 Puskesmas Induk, 45 Puskesmas Pembantu dan dokter praktek sebanyak 41 orang. Rumah sakit terletak di ibukota kabupaten Soppeng, sedangkan Puskesmas/Pustu tersebar disemua kecamatan.

Jumlah pengunjung Rumah Sakit pada tahun 2009; rawat jalan 36.642 pasien, rawat inap 5.105 pasien, serta pengunjung puskesmas./pustu 202.931 pasien.



## 4.3 Agama

Salah satu rukun Islam adalah melaksanakan ibadah haji, sehingga jumlah jamaah haji merupakan salah satu indikator tingkat ketakwaan umat. Selain itu, banyaknya penduduk yang melaksanakan haji dapat pula dipakai gambaran umum keadaan perekonomian masyarakat muslim. Tabel 4.4.3. secara rinci menampilkan jumlah jamaah haji yang diberangkatkan menurut kecamatan tahun 2008-2009.

Selama periode 2008-2009 jumlah jamaah haji yang diberangkatkan ke Tanah Suci meningkat. Pada tahun 2008 jamaah haji yang diberangkatkan ke Tanah Suci untuk menjalankan ibadah haji tercatat sebanyak 237 orang, kemudian pada tahun 2009 sebanyak 240 orang.

## SOSIAL DAN KESEJAHTERAAN RAKYAT

### 4.1. PENDIDIKAN EDUCATION

**TABEL/Table: 4.1.1**  
**BANYAKNYA SEKOLAH MENURUT KECAMATAN DAN TINGKAT PENDIDIKAN**  
**DI KABUPATEN SOPPENG TAHUN 2009/2010**  
*Number of School by Subdistrict and Educational Level in Soppeng Regency, 2009/2010*

DESA/KELURAHAN <i>Villages</i>		TK		SD	
		NEGERI <i>Public</i>	SWASTA <i>Private</i>	NEGERI <i>Public</i>	SWASTA <i>Private</i>
(1)		(2)	(3)	(4)	(5)
01. MARIORIWAWO		-	14	51	-
02. LALABATA		1	13	39	1
03. LILIRIAJA		1	6	34	-
04. GANRA		-	3	13	1
05. C I T T A		-	3	9	-
06. LILIRILAU		-	10	52	-
07. DONRI-DONRI		-	8	29	-
08. MARIORIAWA		-	3	29	-
JUMLAH/ <i>Total</i>	2009/2010	2	60	256	2
	2008/2009	2	60	256	2

Sumber : Dinas Dikmudora Kab.Soppeng

Source : Education, Young and Sports Service of Soppeng Regency

TABEL LANJUTAN/Continued Table : 4.1.1

DESA/KELURAHAN <i>Villages</i>	SLTP		S M U		SMK	
	NEGERI <i>Public</i>	SWAS-TA <i>Private</i>	NEGERI <i>Public</i>	SWAS-TA <i>Private</i>	NEGERI <i>Public</i>	SWAS-TA <i>Private</i>
(1)	(6)	(7)	(8)	(9)	(10)	(11)
01. MARIORIWAWO	5	1	1	-	1	-
02. LALABATA	5	1	3	2	2	3
03. LILIRIAJA	4	1	1	1	1	-
04. GANRA	1	2	-	-	-	-
05. C I T T A	3	-	-	-	-	-
06. LILIRILAU	5	1	1	1	-	-
07. DONRI-DONRI	3	1	1	-	-	-
08. MARIORIAWA	5	-	1	-	1	-
JUMLAH/ Total						
2009/2010	31	7	8	4	5	3
2008/2009	30	7	8	4	5	3

Sumber : Dinas Dikmudora Kab.Soppeng

Source : Education, Young and Sports Service of Soppeng Regency

## SOSIAL DAN KESEJAHTERAAN RAKYAT

**TABEL LANJUTAN/Continued Table : 4.1.1**

DESA/KELURAHAN <i>Villages</i>	MI/ ULAA		MTS/ WUSTHA		MA		
	NEGERI <i>Public</i>	SWASTA <i>Private</i>	NEGERI <i>Public</i>	SWASTA <i>Private</i>	NEGERI <i>Public</i>	SWASTA <i>Private</i>	
(1)	(12)	(13)	(14)	(15)	(16)	(17)	
01. MARIORIWAWO	-	8	1	5	-	-	
02. LALABATA	-	3	-	4	1	1	
03. LILIRIAJA	-	-	-	4	-	1	
04. GANRA	-	2	-	1	-	1	
05. C I T T A	-	3	-	2	-	1	
06. LILIRILAU	-	2	-	3	-	-	
07. DONRI-DONRI	-	2	-	2	-	-	
08. MARIORIAWA	1	-	-	2	1	-	
JUMLAH/ <i>Total</i>	2009/2010	1	20	1	24	2	4
	2008/2009	1	18	1	24	2	4

Sumber : Kantor Dep. Agama Kabupaten Soppeng  
 Source : Religion Office's Department of Soppeng Regency

**TABEL/Table: 4.1.2**  
**JUMLAH TAMAN KANAK-KANAK (TK) NEGERI , GURU DAN MURID TK MENURUT**  
**KECAMATAN DI KABUPATEN SOPPENG TAHUN 2009/2010**  
*Number of Kindergarten, Teachers and Pupils by Subdistrict in Soppeng Regency, 2009/2010*

KECAMATAN Subdistrict	SEKOLAH School	GURU Teacher		
		LAKI- LAKI Male	PEREMPUAN Female	JUMLAH Total
(1)	(2)	(3)	(4)	(5)
01. MARIORIWAWO	-	-	-	-
02. LALABATA	1	-	11	11
03. LILIRIAJA	1	-	4	4
04. GANRA	-	-	-	-
05. C I T T A	-	-	-	-
06. LILIRILAU	-	-	-	-
07. DONRI-DONRI	-	-	-	-
08. MARIORIAWA	-	-	-	-
JUMLAH/Total	2009/2010	2	15	15
	2008/2009	2	14	14

Sumber : Dinas Dikmudora Kab.Soppeng

Source : Education, Young and Sports Service of Soppeng Regency



## SOSIAL DAN KESEJAHTERAAN RAKYAT

**TABEL LANJUTAN/Continued Table : 4.1.2**

KECAMATAN <i>Subdistrict</i>	MURID <i>Pupil</i>			RASIO MURID TERHADAP GURU	
	LAKI- LAKI <i>Male</i>	PEREMPUAN <i>Female</i>	JUMLAH <i>Total</i>		
(1)	(6)	(7)	(8)	(9)	
01. MARIORIWAWO	-	-	-	-	
02. LALABATA	35	37	72	7	
03. LILIRIAJA	38	33	71	18	
04. GANRA	-	-	-	-	
05. C I T T A	-	-	-	-	
06. LILIRILAU	-	-	-	-	
07. DONRI-DONRI	-	-	-	-	
08. MARIORIAWA	-	-	-	-	
JUMLAH/ <i>Total</i>	2009/2010	73	70	143	25
	2008/2009	86	62	148	10,96

Sumber : Dinas Dikmudora Kab.Soppeng

Source : *Education, Young and Sports Service of Soppeng Regency*

**TABEL/Table: 4.1.3**  
**JUMLAH TAMAN KANAK-KANAK (TK) SWASTA, GURU DAN MURID TK MENURUT**  
**KECAMATAN DI KABUPATEN SOPPENG TAHUN 2009/2010**  
*Number of Kindergarten, Teachers and Pupils by Subdistrict in Soppeng Regency, 2009/2010*

KECAMATAN Subdistrict	SEKOLAH School	GURU Teacher			
		LAKI- LAKI Male	PEREMPUAN Female	JUMLAH Total	
(1)	(2)	(3)	(4)	(5)	
01. MARIORIWAWO	14	-	45	45	
02. LALABATA	13	-	71	71	
03. LILIRIAJA	6	-	39	39	
04. GANRA	3	-	8	8	
05. C I T T A	3	-	11	11	
06. LILIRILAU	10	-	53	53	
07. DONRI-DONRI	8	-	26	26	
08. MARIORIAWA	3	-	13	13	
JUMLAH/Total	2009/2010	60	-	266	266
	2008/2009	60	-	244	244

Sumber : Dinas Dikmudora Kab.Soppeng

Source : Education, Young and Sports Service of Soppeng Regency

## SOSIAL DAN KESEJAHTERAAN RAKYAT

**TABEL LANJUTAN/Continued Table :4.1.3**

KECAMATAN <i>Subdistrict</i>	MURID <i>Pupil</i>			RASIO MURID TERHADAP GURU	
	LAKI- LAKI <i>Male</i>	PEREMPUAN <i>Female</i>	JUMLAH <i>Total</i>		
(1)	(6)	(7)	(8)	(9)	
01. MARIORIWAWO	280	296	576	13	
02. LALABATA	298	306	604	9	
03. LILIRIAJA	140	162	302	8	
04. GANRA	46	36	82	10	
05. C I T T A	46	45	91	8	
06. LILIRILAU	246	257	503	9	
07. DONRI-DONRI	124	129	253	10	
08. MARIORIAWA	67	70	127	11	
JUMLAH/ <i>Total</i>	2009/2010	1 247	1 301	2 548	78
	2008/2009	1 245	1 280	2 499	10,2

Sumber : Dinas Dikmudora Kab.Soppeng

Source : *Education, Young and Sports Service of Soppeng Regency*

**TABEL/Table : 4.1.4**  
**JUMLAH SEKOLAH, GURU DAN MURID SD NEGERI MENURUT KECAMATAN**  
**DI KABUPATEN SOPPENG (DALAM LINGKUNGAN DIKNAS) TAHUN 2009/2010**  
*Number of Public Primary School, Teachers and Pupils by Subdistrict in Soppeng Regency, 2009/2010*

KECAMATAN Subdistrict	SEKOLAH School	GURU Teacher			
		LAKI- LAKI Male	PEREMPUAN Female	JUMLAH Total	
(1)	(2)	(3)	(4)	(5)	
01. MARIORIWAWO	51	149	390	539	
02. LALABATA	39	122	354	476	
03. LILIRIAJA	34	74	284	358	
04. GANRA	13	37	96	133	
05. C I T T A	9	27	80	107	
06. LILIRILAU	52	139	335	474	
07. DONRI-DONRI	29	78	247	325	
08. MARIORIAWA	29	83	210	293	
JUMLAH/Total	2009/2010	256	709	1 996	2 715
	2008/2009	256	688	1 908	2 596

Sumber : Dinas Dikmudora Kab.Soppeng

Source : Education, Young and Sports Service of Soppeng Regency

## SOSIAL DAN KESEJAHTERAAN RAKYAT

TABEL LANJUTAN/*Continued Table* : 4.1.4

KECAMATAN <i>Subdistrict</i>	MURID <i>Pupil</i>			RASIO MURID TERHADAP GURU	
	LAKI- LAKI <i>Male</i>	PEREMPUAN <i>Female</i>	JUMLAH <i>Total</i>		
(1)	(6)	(7)	(8)	(9)	
01. MARIORIWAWO	2 915	2 826	5 741	11	
02. LALABATA	2 816	2 521	5 337	11	
03. LILIRIAJA	1 773	1 625	3 398	9	
04. GANRA	526	517	1 043	8	
05. C I T T A	536	477	1 013	9	
06. LILIRILAU	2 311	2 148	4 459	9	
07. DONRI-DONRI	1 434	1 362	2 756	9	
08. MARIORIAWA	1 691	1 643	3 334	11	
JUMLAH/ <i>Total</i>	2009/2010	14 002	13 119	27 081	77
	2008/2009	14 150	13 045	27 195	10,5

Sumber : Dinas Dikmudora Kab.Soppeng

Source : *Education, Young and Sports Service of Soppeng Regency*

**TABEL/Table : 4.1.5**  
**JUMLAH SEKOLAH, GURU DAN MURID SD SWASTA MENURUT STATUS DAN**  
**KECAMATAN DI KABUPATEN SOPPENG ( DALAM LINGKUNGAN DIKNAS)**  
**TAHUN 2009/2010**  
*Number of Private Primary Schools, Teachers and Pupils by Status and Subdistrict in Soppeng*  
*Regency, 2009/2010*

KECAMATAN <i>Subdistrict</i>	SEKOLAH <i>School</i>	GURU <i>Teacher</i>		
		LAKI- LAKI <i>Male</i>	PEREMPUAN <i>Female</i>	JUMLAH <i>Total</i>
(1)	(2)	(3)	(4)	(5)
01. MARIORIWAWO	-	-	-	-
02. LALABATA	1	3	4	7
03. LILIRIAJA	-	-	-	-
04. GANRA	1	1	6	7
05. C I T T A	-	-	-	-
06. LILIRILAU	-	-	-	-
07. DONRI-DONRI	-	-	-	-
08. MARIORIAWA	-	-	-	-
JUMLAH/ <i>Total</i>	2009/2010	2	10	14
	2008/2009	2	9	15

Sumber : Dinas Dikmudora Kab.Soppeng

Source : *Education, Young and Sports Service of Soppeng Regency*

## SOSIAL DAN KESEJAHTERAAN RAKYAT

TABEL LANJUTAN/Continued Table :4.1.5

KECAMATAN <i>Subdistrict</i>	MURID <i>Pupil</i>			RASIO MURID TERHADAP GURU	
	LAKI- LAKI <i>Male</i>	PEREMPUAN <i>Female</i>	JUMLAH <i>Total</i>		
(1)	(6)	(7)	(8)	(9)	
01. MARIORIWAWO	-	-	-	-	
02. LALABATA	20	29	49	12	
03. LILIRIAJA	-	-	-	-	
04. GANRA	39	39	78	11	
05. C I T T A	-	-	-	-	
06. LILIRILAU	-	-	-	-	
07. DONRI-DONRI	-	-	-	-	
08. MARIORIAWA	-	-	-	-	
JUMLAH/Total	2009/2010	59	68	127	23
	2008/2009	68	73	141	15,7

Sumber : Dinas Dikmudora Kab.Soppeng

Source : Education, Young and Sports Service of Soppeng Regency

**TABEL/Table : 4.1.6**  
**JUMLAH SEKOLAH, GURU DAN MURID MADRASAH IBTIDAIYAH (MI)/ULAA NEGERI**  
**MENURUT KECAMATAN DI KABUPATEN SOPPENG TAHUN 2009/2010**  
*Number of Schools, Teachers and Pupils of Islamic Primary Schools by Subdistrict in Soppeng*  
*Regency, 2009/2010*

KECAMATAN Subdistrict	SEKOLAH School	GURU Teacher		
		LAKI- LAKI Male	PEREMPUAN Female	JUMLAH Total
(1)	(2)	(3)	(4)	(5)
01. MARIORIWAWO	-	-	-	-
02. LALABATA	-	-	-	-
03. LILIRIAJA	-	-	-	-
04. GANRA	-	-	-	-
05. C I T T A	-	-	-	-
06. LILIRILAU	-	-	-	-
07. DONRI-DONRI	-	-	-	-
08. MARIORIAWA	1	8	28	36
	2009/2010	1	8	36
JUMLAH/Total	2008/2009	1	6	11

Sumber : Kantor Dep. Agama Kabupaten Soppeng  
Source : Religion Office's Department of Soppeng Regency



## SOSIAL DAN KESEJAHTERAAN RAKYAT

TABEL LANJUTAN/*Continued Table* : 4.1.6

KECAMATAN <i>Subdistrict</i>	MURID <i>Pupil</i>			RASIO MURID TERHADAP GURU	
	LAKI- LAKI <i>Male</i>	PEREMPUAN <i>Female</i>	JUMLAH <i>Total</i>		
(1)	(6)	(7)	(8)	(9)	
01. MARIORIWAWO	-	-	-	-	
02. LALABATA	-	-	-	-	
03. LILIRIAJA	-	-	-	-	
04. GANRA	-	-	-	-	
05. C I T T A	-	-	-	-	
06. LILIRILAU	-	-	-	-	
07. DONRI-DONRI	-	-	-	-	
08. MARIORIAWA	116	98	214	20	
JUMLAH/ <i>Total</i>	2009/2010	116	98	214	20
	2008/2009	116	94	210	19,1

Sumber : Kantor Dep. Agama Kabupaten Soppeng

Source : *Religion Office's Department of Soppeng Regency*

**TABEL/Table : 4.1.7**  
**JUMLAH SEKOLAH, GURU DAN MURID MADRASAH IBTIDAIYAH (MI)/ULAA SWASTA**  
**MENURUT KECAMATAN DI KABUPATEN SOPPENG TAHUN 2009/2010**  
*Number of Schools, Teachers and Pupils of Islamic Primary Schools by Subdistrict in Soppeng*  
*Regency, 2009/2010*

KECAMATAN Subdistrict	SEKOLAH School	GURU Teacher			
		LAKI- LAKI Male	PEREM-PUAN Female	JUMLAH Total	
(1)	(2)	(3)	(4)	(5)	
01. MARIORIWAWO	8	2	8	10	
02. LALABATA	3	1	2	3	
03. LILIRIAJA	-	-	-	-	
04. GANRA	2	1	6	7	
05. C I T T A	3	-	1	1	
06. LILIRILAU	2	-	4	4	
07. DONRI-DONRI	2	2	-	2	
08. MARIORIAWA	-	-	-	-	
JUMLAH/Total	2009/2010	20	6	21	27
	2008/2009	18	6	27	33

## SOSIAL DAN KESEJAHTERAAN RAKYAT

**TABEL LANJUTAN/Continued Table : 4.1.7**

KECAMATAN <i>Subdistrict</i>	MURID <i>Pupil</i>			RASIO MURID TERHADAP GURU	
	LAKI- LAKI <i>Male</i>	PEREMPUAN <i>Female</i>	JUMLAH <i>Total</i>		
(1)	(6)	(7)	(8)	(9)	
01. MARIORIWAWO	247	377	624	41	
02. LALABATA	31	41	72	10	
03. LILIRIAJA	-	-	-	-	
04. GANRA	41	50	91	8	
05. C I T T A	39	53	92	9	
06. LILIRILAU	62	85	147	15	
07. DONRI-DONRI	41	52	93	8	
08. MARIORIAWA	-	-	-	-	
JUMLAH/ <i>Total</i>	2009/2010	461	658	1 119	91
	2008/2009	511	483	994	30,1

Sumber : Kantor Dep. Agama Kabupaten Soppeng  
 Source : Religion Office's Department of Soppeng Regency

**TABEL/Table : 4.1.8**  
**JUMLAH SEKOLAH, GURU DAN MURID SLTP NEGERI MENURUT KECAMATAN DI**  
**KABUPATEN SOPPENG (DALAM LINGKUNGAN DIKNAS) TAHUN 2009/2010**  
*Number of Public Junior High Schools, Teacher and Pupils by Status and Subdistrict in Soppeng*  
*Regency, 2009/2010*

KECAMATAN <i>Subdistrict</i>	SEKOLAH <i>School</i>	GURU <i>Teacher</i>			
		LAKI- LAKI <i>Male</i>	PEREMPUAN <i>Female</i>	JUMLAH <i>Total</i>	
(1)	(2)	(3)	(4)	(5)	
01. MARIORIWAWO	5	46	71	117	
02. LALABATA	5	81	121	202	
03. LILIRIAJA	4	49	66	115	
04. GANRA	1	14	9	23	
05. C I T T A	3	16	117	33	
06. LILIRILAU	5	55	68	143	
07. DONRI-DONRI	3	41	45	86	
08. MARIORIAWA	5	47	60	107	
JUMLAH/ <i>Total</i>	2009/2010	31	349	477	826
	2008/2009	30	346	483	829

Sumber : Dinas Dikmudora Kab.Soppeng

Source : *Education, Young and Sports Service of Soppeng Regency*

## SOSIAL DAN KESEJAHTERAAN RAKYAT

**TABEL LANJUTAN/Continued Table : 4.1.8**

KECAMATAN <i>Subdistrict</i>	MURID <i>Pupil</i>			RASIO MURID TERHADAP GURU
	LAKI- LAKI <i>Male</i>	PEREMPUAN <i>Female</i>	JUMLAH <i>Total</i>	
(1)	(6)	(7)	(8)	(9)
01. MARIORIWAWO	592	695	1 287	11
02. LALABATA	856	1 051	1 907	9
03. LILIRIAJA	501	555	1 056	9
04. GANRA	99	123	222	10
05. C I T T A	208	181	389	12
06. LILIRILAU	785	841	1 626	11
07. DONRI-DONRI	301	340	641	7
08. MARIORIAWA	574	578	1 152	11
JUMLAH/ <i>Total</i>	20092010	3 916	4 364	8
	20082009	6 603	4 223	9

Sumber : Dinas Dikmudora Kab.Soppeng

Source : *Education, Young and Sports Service of Soppeng Regency*

**TABEL/Table : 4.1.9**  
**JUMLAH SEKOLAH, GURU DAN MURID SLTP SWASTA MENURUT KECAMATAN DI**  
**KABUPATEN SOPPENG ( DALAM LINGKUNGAN DIKNAS) TAHUN 2009/2010**  
*Number of Private Junior High Schools by Subdistrict in Soppeng Regency, 2009/2010*

KECAMATAN Subdistrict	SEKOLAH School	GURU Teacher			
		LAKI- LAKI Male	PEREMPUAN Female	JUMLAH Total	
(1)	(2)	(3)	(4)	(5)	
01. MARIORIWAWO	1	5	15	20	
02. LALABATA	1	6	9	15	
03. LILIRIAJA	1	9	14	23	
04. GANRA	2	11	23	34	
05. C I T T A	-	-	-	-	
06. LILIRILAU	1	1	4	5	
07. DONRI-DONRI	1	12	9	21	
08. MARIORIAWA	-	-	-	-	
JUMLAH/Total	2009/2010	7	44	74	118
	2008/2009	7	44	79	123

Sumber : Dinas Dikmudora Kab.Soppeng

Source : Education, Young and Sports Service of Soppeng Regency

## SOSIAL DAN KESEJAHTERAAN RAKYAT

**TABEL LANJUTAN/Continued Table : 4.1.9**

KECAMATAN <i>Subdistrict</i>	MURID <i>Pupil</i>			RASIO MURID TERHADAP GURU	
	LAKI - LAKI <i>Male</i>	PEREMPUAN <i>Female</i>	JUMLAH <i>Total</i>		
(1)	(6)	(7)	(8)	(9)	
01. MARIORIWAWO	99	92	191	10	
02. LALABATA	77	88	165	11	
03. LILIRIAJA	73	69	142	6	
04. GANRA	150	135	285	8	
05. C I T T A	-	-	-	-	
06. LILIRILAU	17	10	27	5	
07. DONRI-DONRI	128	117	245	12	
08. MARIORIAWA	-	-	-	-	
JUMLAH/ <i>Total</i>	2009/2010	544	511	1 055	9
	2008/2009	485	489	974	7,9

Sumber : Dinas Dikmudora Kab.Soppeng

Source : *Education, Young and Sports Service of Soppeng Regency*

**TABEL/Table : 4.1.10**  
**JUMLAH SEKOLAH, GURU DAN MURID MADRASAH TSANAWIYAH (MTS)/WUSTHA**  
**NEGERI MENURUT KECAMATAN DI KABUPATEN SOPPENG TAHUN 2009/2010**  
*Number Of Schools, Teachers And Pupils Of Islamic Junior High Schools By Subdistrict In Soppeng*  
*Regency, 2009/2010*

KECAMATAN <i>Subdistrict</i>	SEKOLAH <i>School</i>	GURU <i>Teacher</i>		
		LAKI- LAKI <i>Male</i>	PEREMPUAN <i>Female</i>	JUMLAH <i>Total</i>
(1)	(2)	(3)	(4)	(5)
01. MARIORIWAWO	1	9	28	37
02. LALABATA	-	-	-	-
03. LILIRIAJA	-	-	-	-
04. GANRA	-	-	-	-
05. C I T T A	-	-	-	-
06. LILIRILAU	-	-	-	-
07. DONRI-DONRI	-	-	-	-
08. MARIORIAWA	-	-	-	-
	2009/2010	1	9	28
JUMLAH/ <i>Total</i>	2008/2009	1	7	10



## SOSIAL DAN KESEJAHTERAAN RAKYAT

**TABEL LANJUTAN/Continued Table : 4.1.10**

KECAMATAN <i>Subdistrict</i>	MURID <i>Pupil</i>			RASIO MURID TERHADAP GURU	
	LAKI- LAKI <i>Male</i>	PEREMPUAN <i>Female</i>	JUMLAH <i>Total</i>		
(1)	(6)	(7)	(8)	(9)	
01. MARIORIWAWO	106	103	209	10	
02. LALABATA	-	-	-	-	
03. LILIRIAJA	-	-	-	-	
04. GANRA	-	-	-	-	
05. C I T T A	-	-	-	-	
06. LILIRILAU	-	-	-	-	
07. DONRI-DONRI	-	-	-	-	
08. MARIORIAWA	-	-	-	-	
JUMLAH/ <i>Total</i>	2009/2010	106	103	209	10
	2008/2009	90	87	177	10,4

Sumber : Kantor Dep. Agama Kabupaten Soppeng

Source : Religion Office's Department of Soppeng Regency

**TABEL/Table : 4.1.11**  
**JUMLAH SEKOLAH, GURU DAN MURID MADRASAH TSANAWIYAH (MTS)/WUSTHA**  
**SWASTA MENURUT KECAMATAN DI KABUPATEN SOPPENG TAHUN 2009/2010**  
*Number Of Schools, Teachers And Pupils Of Islamic Junior High Schools By Subdistrict In Soppeng*  
*Regency, 2009/2010*

KECAMATAN Subdistrict	SEKOLAH School	GURU Teacher			
		LAKI- LAKI Male	PEREMPUAN Female	JUMLAH Total	
(1)	(2)	(3)	(4)	(5)	
01. MARIORIWAWO	5	-	4	4	
02. LALABATA	4	4	2	6	
03. LILIRIAJA	4	5	7	12	
04. GANRA	1	2	1	3	
05. C I T T A	2	-	3	3	
06. LILIRILAU	3	-	-	-	
07. DONRI-DONRI	2	2	-	2	
08. MARIORIAWA	3	5	6	11	
	2009/2010	24	18	23	41
JUMLAH/Total	2008/2009	24	23	37	60

## SOSIAL DAN KESEJAHTERAAN RAKYAT

**TABEL LANJUTAN/Continued Table : 4.1.11**

KECAMATAN <i>Subdistrict</i>	MURID <i>Pupil</i>			RASIO MURID TERHADAP GURU	
	LAKI - LAKI <i>Male</i>	PEREMPUAN <i>Female</i>	JUMLAH <i>Total</i>		
(1)	(6)	(7)	(8)	(9)	
01. MARIORIWAWO	141	164	305	15	
02. LALABATA	129	58	187	12	
03. LILIRIAJA	243	252	495	20	
04. GANRA	96	57	153	10	
05. C I T T A	29	40	69	5	
06. LILIRILAU	51	69	120	10	
07. DONRI-DONRI	25	45	70	5	
08. MARIORIAWA	164	135	299	20	
JUMLAH/ <i>Total</i>	2009/2010	898	820	1 698	41
	2008/2009	925	814	1 739	29

Sumber : Kantor Dep. Agama Kabupaten Soppeng

Source : Religion Office's Department of Soppeng Regency

**TABEL/Table : 4.1.12**  
**JUMLAH SEKOLAH, GURU DAN MURID SMU NEGERI MENURUT KECAMATAN DI**  
**KABUPATEN SOPPENG (DALAM LINGKUNGAN DIKNAS) TAHUN 2009/2010**  
*Number of Public Senior High Schools, Teacher and Pupils by Subdistrict in Soppeng*  
*Regency, 2009/2010*

KECAMATAN Subdistrict	SEKOLAH School	GURU Teacher			
		LAKI- LAKI Male	PEREMPUAN Female	JUMLAH Total	
(1)	(2)	(3)	(4)	(5)	
01. MARIORIWAWO	1	17	17	34	
02. LALABATA	3	87	87	174	
03. LILIRIAJA	1	33	30	69	
04. GANRA	-	-	-	-	
05. C I T T A	-	-	-	-	
06. LILIRILAU	1	17	20	37	
07. DONRI-DONRI	1	20	24	44	
08. MARIORIAWA	1	15	22	37	
JUMLAH/Total	2009/2010	8	189	200	389
	2008/2009	8	180	192	372

Sumber : Dinas Dikmudora Kab.Soppeng

Source : *Education, Young and Sports Service of Soppeng Regency*

## SOSIAL DAN KESEJAHTERAAN RAKYAT

**TABEL LANJUTAN/Continued Table : 4.1.12**

KECAMATAN <i>Subdistrict</i>	MURID <i>Pupil</i>			RASIO MURID TERHADAP GURU	
	LAKI - LAKI <i>Male</i>	PEREMPUAN <i>Female</i>	JUMLAH <i>Total</i>		
(1)	(6)	(7)	(8)	(9)	
01. MARIORIWAWO	135	230	365	11	
02. LALABATA	651	1 015	1 666	10	
03. LILIRIAJA	293	516	809	13	
04. GANRA	-	-	-	-	
05. C I T T A	-	-	-	-	
06. LILIRILAU	178	246	424	11	
07. DONRI-DONRI	143	231	374	8	
08. MARIORIAWA	158	180	338	9	
JUMLAH/ <i>Total</i>	2009/2010	1 558	2 418	3 976	10
	2008/2009	1 616	2 390	4 006	10

Sumber : Dinas Dikmudora Kab.Soppeng

Source : *Education, Young and Sports Service of Soppeng Regency*

**TABEL/Table : 4.1.13**  
**JUMLAH SEKOLAH, GURU DAN MURID SMU SWASTA MENURUT KECAMATAN DI**  
**KABUPATEN SOPPENG (DALAM LINGKUNGAN DIKNAS) TAHUN 2009/2010**  
*Number of Private Senior High Schools, Teacher and Pupils by Subdistrict in SOPPENG Regency,*  
*2009/2010*

KECAMATAN Subdistrict	SEKOLAH School	GURU Teacher			
		LAKI- LAKI Male	PEREMPUAN Female	JUMLAH Total	
(1)	(2)	(3)	(4)	(5)	
01. MARIORIWAWO	-	-	-	-	
02. LALABATA	2	8	14	22	
03. LILIRIAJA	1	5	8	13	
04. GANRA	-	-	-	-	
05. C I T T A	-	-	-	-	
06. LILIRILAU	1	1	2	3	
07. DONRI-DONRI	-	-	-	-	
08. MARIORIAWA	-	-	-	-	
	2009/2010	4	14	24	38
JUMLAH/Total	2008/2009	1	15	29	44

Sumber : Dinas Dikmudora Kab.Soppeng

Source : Education, Young and Sports Service of Soppeng Regency

## SOSIAL DAN KESEJAHTERAAN RAKYAT

TABEL LANJUTAN/*Continued Table* : 4.1.13

KECAMATAN <i>Subdistrict</i>	MURID <i>Pupil</i>			RASIO MURID TERHADAP GURU	
	LAKI - LAKI <i>Male</i>	PEREMPUAN <i>Female</i>	JUMLAH <i>Total</i>		
(1)	(6)	(7)	(8)	(9)	
01. MARIORIWAWO	-	-	-	-	
02. LALABATA	75	11	86	4	
03. LILIRIAJA	39	7	46	4	
04. GANRA	-	-	-	-	
05. C I T T A	-	-	-	-	
06. LILIRILAU	58	8	66	22	
07. DONRI-DONRI	-	-	-	-	
08. MARIORIAWA	-	-	-	-	
JUMLAH/ <i>Total</i>	2009/2010	172	26	198	5
	2008/2009	110	61	171	4

Sumber : Dinas Dikmudora Kab.Soppeng

Source : *Education, Young and Sports Service of Soppeng Regency*

**TABEL/Table : 4.1.14**  
**JUMLAH SEKOLAH, GURU DAN MURID SMK NEGERI MENURUT KECAMATAN DI**  
**KABUPATEN SOPPENG (DALAM LINGKUNGAN DIKNAS) TAHUN 2009/2010**  
*Number of Public Experted Senior High Schools, Teacher and Pupils by Subdistrict in*  
*Soppeng Regency, 2009/2010*

KECAMATAN Subdistrict	SEKOLAH School	GURU Teacher		
		LAKI- LAKI Male	PEREMPUAN Female	JUMLAH Total
(1)	(2)	(3)	(4)	(5)
01. MARIORIWAWO	1	14	10	24
02. LALABATA	2	35	69	104
03. LILIRIAJA	1	16	19	35
04. GANRA	-	-	-	-
05. C I T T A	-	-	-	-
06. LILIRILAU	-	-	-	-
07. DONRI-DONRI	-	-	-	-
08. MARIORIAWA	1	7	14	21
	2009/2010	5	72	184
JUMLAH/Total	2008/2009	5	62	159

Sumber : Dinas Dikmudora Kab.Soppeng

Source : Education, Young and Sports Service of Soppeng Regency



## SOSIAL DAN KESEJAHTERAAN RAKYAT

**TABEL LANJUTAN/Continued Table : 4.1.14**

KECAMATAN <i>Subdistrict</i>	MURID <i>Pupil</i>			RASIO MURID TERHADAP GURU	
	LAKI - LAKI <i>Male</i>	PEREMPUAN <i>Female</i>	JUMLAH <i>Total</i>		
(1)	(6)	(7)	(8)	(9)	
01. MARIORIWAWO	137	95	232	10	
02. LALABATA	540	401	941	9	
03. LILIRIAJA	270	242	512	15	
04. GANRA	-	-	-	-	
05. C I T T A	-	-	-	-	
06. LILIRILAU	-	-	-	-	
07. DONRI-DONRI	-	-	-	-	
08. MARIORIAWA	127	108	232	11	
JUMLAH/ <i>Total</i>	2009/2010	1 071	846	1 917	10
	2008/2009	697	598	1 295	8

Sumber : Dinas Dikmudora Kab.Soppeng

Source : *Education, Young and Sports Service of Soppeng Regency*

**TABEL/Table : 4.1.15**  
**JUMLAH SEKOLAH, GURU DAN MURID SMK SWASTA MENURUT KECAMATAN DI**  
**KABUPATEN SOPPENG ( DALAM LINGKUNGAN DIKNAS) TAHUN 2009/2010**  
*Number of Private Experted Senior Number of Senior High Schools, Teacher and Pupils by Subdistrict*  
*in Soppeng Regency, 2009/2010*

KECAMATAN Subdistrict	SEKOLAH School	GURU Teacher			
		LAKI- LAKI Male	PEREMPUAN Female	JUMLAH Total	
(1)	(2)	(3)	(4)	(5)	
01. MARIORIWAWO	-	-	-	-	
02. LALABATA	3	50	38	88	
03. LILIRIAJA	-	-	-	-	
04. GANRA	-	-	-	-	
05. C I T T A	-	-	-	-	
06. LILIRILAU	-	-	-	-	
07. DONRI-DONRI	-	-	-	-	
08. MARIORIAWA	-	-	-	-	
	2009/2010	3	50	38	88
JUMLAH/Total	2008/2009	3	47	37	84

Sumber : Dinas Dikmudora Kab.Soppeng

Source : Education, Young and Sports Service of Soppeng Regency

## SOSIAL DAN KESEJAHTERAAN RAKYAT

**TABEL LANJUTAN/Continued Table : 4.1.15**

KECAMATAN <i>Subdistrict</i>	MURID <i>Pupil</i>			RASIO MURID TERHADAP GURU	
	LAKI - LAKI <i>Male</i>	PEREMPUAN <i>Female</i>	JUMLAH <i>Total</i>		
(1)	(6)	(7)	(8)	(9)	
01. MARIORIWAWO	-	-	-	-	
02. LALABATA	572	145	718	9	
03. LILIRIAJA	-	-	-	-	
04. GANRA	-	-	-	-	
05. C I T T A	-	-	-	-	
06. LILIRILAU	-	-	-	-	
07. DONRI-DONRI	-	-	-	-	
08. MARIORIAWA	-	-	-	-	
JUMLAH/ <i>Total</i>	2009/2010	572	145	718	8
	2008/2009	609	145	754	9

Sumber : Dinas Dikmudora Kab.Soppeng

Source : *Education, Young and Sports Service of Soppeng Regency*

**TABEL/Table : 4.1.16**  
**JUMLAH SEKOLAH, GURU DAN MURID MADRASAH ALIYAH (MA) NEGERI MENURUT**  
**KECAMATAN DI KABUPATEN SOPPENG TAHUN 2009/2010**  
*Number of Schools, Teachers and Pupils of Islamic Senior High Schools by Subdistrict in Soppeng*  
*Regency, 2009/2010*

KECAMATAN Subdistrict	SEKOLAH School	GURU Teacher			
		LAKI- LAKI Male	PEREMPUAN Female	JUMLAH Total	
(1)	(2)	(3)	(4)	(5)	
01. MARIORIWAWO	-	-	-	-	
02. LALABATA	1	8	13	21	
03. LILIRIAJA	-	-	-	-	
04. GANRA	-	-	-	-	
05. C I T T A	-	-	-	-	
06. LILIRILAU	-	-	-	-	
07. DONRI-DONRI	-	-	-	-	
08. MARIORIAWA	1	7	10	17	
	2009/2010	2	15	23	38
JUMLAH/Total	2008/2009	2	10	21	31

## SOSIAL DAN KESEJAHTERAAN RAKYAT

TABEL LANJUTAN/*Continued Table* : 4.1.16

KECAMATAN <i>Subdistrict</i>	MURID <i>Pupil</i>			RASIO MURID TERHADAP GURU
	LAKI - LAKI <i>Male</i>	PEREMPUAN <i>Female</i>	JUMLAH <i>Total</i>	
(1)	(6)	(7)	(8)	(9)
01. MARIORIWAWO	-	-	-	-
02. LALABATA	41	56	97	9
03. LILIRIAJA	-	-	-	-
04. GANRA	-	-	-	-
05. C I T T A	-	-	-	-
06. LILIRILAU	-	-	-	-
07. DONRI-DONRI	-	-	-	-
08. MARIORIAWA	47	-	47	10
JUMLAH/ <i>Total</i>	2009/2010	88	129	5
	2008/2009	126	148	9

Sumber : Kantor Dep. Agama Kabupaten Soppeng

Source : *Religion Office's Department of Soppeng Regency*

**TABEL/Table : 4.1.17**  
**JUMLAH SEKOLAH, GURU DAN MURID MADRASAH ALIYAH (MA) SWASTA MENURUT**  
**KECAMATAN DI KABUPATEN SOPPENG TAHUN 2009/2010**  
*Number of Schools, Teachers and Pupils of Islamic Senior High Schools by Subdistrict in Soppeng*  
*Regency, 2009/2010*

KECAMATAN Subdistrict	SEKOLAH School	GURU Teacher		
		LAKI- LAKI Male	PEREMPUAN Female	JUMLAH Total
(1)	(2)	(3)	(4)	(5)
01. MARIORIWAWO	-	-	-	-
02. LALABATA	1	2	2	4
03. LILIRIAJA	1	-	2	2
04. GANRA	1	2	-	2
05. C I T T A	1	-	1	1
06. LILIRILAU	-	-	-	-
07. DONRI-DONRI	-	-	-	-
08. MARIORIAWA	-	-	-	-
	2009/2010	4	5	9
JUMLAH/Total	2008/2009	4	4	7

## SOSIAL DAN KESEJAHTERAAN RAKYAT

TABEL LANJUTAN/*Continued Table* : 4.1.17

KECAMATAN <i>Subdistrict</i>	MURID <i>Pupil</i>			RASIO MURID TERHADAP GURU	
	LAKI - LAKI <i>Male</i>	PEREMPUAN <i>Female</i>	JUMLAH <i>Total</i>		
(1)	(6)	(7)	(8)	(9)	
01. MARIORIWAWO	-	-	-	-	
02. LALABATA	51	19	70	9	
03. LILIRIAJA	83	58	141	12	
04. GANRA	57	44	101	9	
05. C I T T A	28	43	71	9	
06. LILIRILAU	-	-	-	-	
07. DONRI-DONRI	-	-	-	-	
08. MARIORIAWA	-	-	-	-	
JUMLAH/ <i>Total</i>	2009/2010	219	164	383	42
	2008/2009	205	15	355	50

Sumber : Kantor Dep. Agama Kabupaten Soppeng

Source : *Religion Office's Department of Soppeng Regency*

**TABEL/Table : 4.1.18**  
**KEADAAN KELOMPOK BELAJAR (KEJAR) PROGRAM KEGIATAN PENDIDIKAN LUAR**  
**SEKOLAH/DIKMAS DINAS DIKNAS MENURUT KECAMATAN KABUPATEN SOPPENG**  
**TAHUN 2009/2010**

KECAMATAN	KEJAR PAKET A	KEJAR PAKET B	KEJAR PAKET C
(1)	(2)	(3)	(4)
01. MARIORIWAWO	2	2	1
02. LALABATA	3	8	6
03. LILIRIAJA	1	6	-
04. GANRA	1	3	2
05. CITTA	-	-	-
06. LILIRILAU	-	10	3
07. DONRI-DONRI	2	8	1
08. MARIORIAWA	-	5	1
JUMLAH/Total			
2009/2010	9	42	12
2008/2009	5	33	8

Sumber : Dinas Dikmudora Kab.Soppeng

Source : Education, Young and Sports Service of Soppeng Regency



## SOSIAL DAN KESEJAHTERAAN RAKYAT

**TABEL/Table : 4.1.19**  
**KEADAAN WARGA BELAJAR (WB) PROGRAM KEGIATAN PENDIDIKAN LUAR**  
**SEKOLAH/DIKMAS DINAS DIKNAS MENURUT KECAMATAN KABUPATEN SOPPENG**  
**TAHUN 2009/2010**

KECAMATAN	KEJAR PAKET A	KEJAR PAKET B	KEJAR PAKET C
(1)	(2)	(3)	(4)
01. MARIORIWAWO	40	45	40
02. LALABATA	97	183	63
03. LILIRIAJA	20	130	-
04. GANRA	20	65	48
05. CITTA	-	-	-
06. LILIRILAU	-	129	122
07. DONRI-DONRI	40	182	-
08. MARIORIAWA	-	119	-
2009/2010	217	853	273
JUMLAH/Total			
2008/2009	80	660	611

Sumber : Dinas Dikmudora Kab.Soppeng

Source : *Education, Young and Sports Service of Soppeng Regency*

**TABEL/Table : 4.1.20**  
**JUMLAH SARANA BELAJAR PROGRAM KERJA PENDIDIKAN LUAR SEKOLAH/DIKMAS**  
**DINAS DIKNAS MENURUT KECAMATAN KABUPATEN SOPPENG TAHUN 2009/2010**

KECAMATAN	KEJAR PAKET A	KEJAR PAKET B	KEJAR PAKET C
(1)	(2)	(3)	(4)
01. MARIORIWAWO	240	240	-
02. LALABATA	360	996	560
03. LILIRIAJA	320	756	-
04. GANRA	320	378	-
05. CITTA	-	-	-
06. LILIRILAU	-	1 272	-
07. DONRI-DONRI	320	654	-
08. MARIORIAWA	-	636	-
2009/2010	1 240	4 932	560
JUMLAH/Total			
2008/2009	320	1 120	-

Sumber : Dinas Dikmudora Kab.Soppeng

Source : *Education, Young and Sports Service of Soppeng Regency*

## SOSIAL DAN KESEJAHTERAAN RAKYAT

**TABEL/Table : 4.1.21**  
**JUMLAH TUTOR/SUMBER BELAJAR PROGRAM KEGIATAN PENDIDIKAN LUAR**  
**SEKOLAH/DIKMAS DINAS DIKNAS MENURUT KECAMATAN KABUPATEN SOPPENG**  
**TAHUN 2009/2010**

KECAMATAN	KEJAR PAKET A	KEJAR PAKET B	KEJAR PAKET C
(1)	(2)	(3)	(4)
01. MARIORIWAWO	4	14	7
02. LALABATA	6	56	14
03. LILIRIAJA	2	42	-
04. GANRA	2	21	14
05. CITTA	-	-	-
06. LILIRILAU	-	70	21
07. DONRI-DONRI	4	56	-
08. MARIORIAWA	-	35	-
2009/2010	18	294	56
JUMLAH/Total			
2008/2009	8	140	42

Sumber : Dinas Dikmudora Kab.Soppeng

Source : *Education, Young and Sports Service of Soppeng Regency*

**TABEL/Table : 4.1.22**  
**JUMLAH TAMMATAN PROGRAM KEGIATAN PENDIDIKAN LUAR SEKOLAH/DIKMAS**  
**DINAS DIKNAS MENURUT KECAMATAN KABUPATEN SOPPENG TAHUN 2009/2010**

KECAMATAN	KEJAR PAKET A	KEJAR PAKET B	KEJAR PAKET C
(1)	(2)	(3)	(4)
01. MARIORIWAWO	33	24	-
02. LALABATA	79	89	28
03. LILIRIAJA	-	41	-
04. GANRA	-	11	32
05. CITTA	-	-	-
06. LILIRILAU	-	82	80
07. DONRI-DONRI	-	58	-
08. MARIORIAWA	-	28	-
2009/2010	112	333	140
JUMLAH/Total			
2008/2009	-	-	533

Sumber : Dinas Dikmudora Kab.Soppeng

Source : *Education, Young and Sports Service of Soppeng Regency*

## SOSIAL DAN KESEJAHTERAAN RAKYAT

---

**TABEL/Table : 4.1.23**  
**PERSENTASE PENDUDUK UMUR 5 TAHUN KE ATAS MENURUT JENIS KELAMIN DAN**  
**STATUS PENDIDIKAN DI KABUPATEN SOPPENG TAHUN 2009**  
*Percentage of Population 5 Years of Age and Over by Sex and Educational Status in Soppeng*  
*Regency, 2009*

STATUS PENDIDIKAN <i>Educational Status</i>	LAKI-LAKI <i>Male</i>	PEREMPUAN <i>Female</i>	JUMLAH/ <i>Total</i>
(1)	(2)	(3)	(4)
TIDAK/BELUM PERNAH SEKOLAH	10,14	13,21	11,78
MASIH SEKOLAH	23,19	21,03	22,04
TIDAK BERSEKOLAH LAGI	66,67	65,76	66,19
JUMLAH/ <i>Total</i>	100,00	100,00	100,00

Sumber : Hasil Survei Sosial Ekonomi Nasional (SUSENAS) 2009 di Kabupaten Soppeng

Source : *Results of 2009 of The National Socio Economic Survey in Soppeng Regency*

**TABEL/Table : 4.1.24**  
**PERSENTASE PENDUDUK BERUMUR 7-24 TAHUN YANG MASIH SEKOLAH MENURUT**  
**JENIS KELAMIN DAN PARTISIPASI BERSEKOLAH DI KABUPATEN SOPPENG**  
**TAHUN 2009**  
*Percentage of Population 7-24 Years of Age Attending School by Sex and School's Participation in*  
*Soppeng Regency, 2009*

GOLONGAN UMUR <i>Age Groups</i>	PARTISIPASI BERSEKOLAH <i>School's Participation</i>	JENIS KELAMIN/ <i>Sex</i>		LAKI-LAKI DAN PEREMPUAN <i>Male and Female</i>
		LAKI-LAKI <i>Male</i>	PEREMPUAN <i>Female</i>	
(1)	(2)	(3)	(4)	(5)
7 – 12 TAHUN	Tidak/Belum Pernah Sekolah	0,64	1,45	1,02
	Masih Sekolah	96,77	97,10	96,93
13 – 15 TAHUN	Tidak Bersekolah Lagi	2,59	1,45	2,05
	Tidak/Belum Pernah Sekolah	-	1,33	0,75
	Masih Sekolah	87,47	83,89	85,44
	Tidak Bersekolah Lagi	12,53	14,78	13,81
16 – 18 TAHUN	Tidak/Belum Pernah Sekolah	-	-	-
	Masih Sekolah	46,49	64,59	55,84
	Tidak Bersekolah Lagi	53,51	35,41	44,16
	Tidak/Belum Pernah Sekolah	3,03	1,18	1,99
19 – 24 TAHUN	Masih Sekolah	6,23	9,59	8,12
	Tidak Bersekolah Lagi	90,74	89,23	89,90

Sumber : Hasil Survei Sosial Ekonomi Nasional (SUSENAS) 2009 di Kabupaten Soppeng

Source : *Results of 2009 of The National Socio Economic Survey in Soppeng Regency*

## SOSIAL DAN KESEJAHTERAAN RAKYAT

**TABEL/Table : 4.1.25**  
**PERSENTASE PENDUDUK BERUMUR 10 TAHUN KE ATAS MENURUT JENIS KELAMIN**  
**DAN KEMAMPUAN MEMBACA DAN MENULIS DI KABUPATEN SOPPENG TAHUN 2009**  
*Percentage of Population 10 Years of Age and Over by Sex and Reading's and Writing's Ability in*  
*Soppeng Regency, 2009*

KEMAMPUAN BACA TULIS <i>Reading's and Writing's Ability</i>	LAKI-LAKI <i>Male</i>	PEREMPUAN <i>Female</i>	LAKI-LAKI DAN PEREMPUAN <i>Male and Female</i>
(1)	(2)	(3)	(4)
HURUF LATIN	89,35	86,31	87,71
HURUF LAINNYA			
HURUF LATIN DAN LAINNYA			
TIDAK DAPAT	10,65	13,69	12,29
JUMLAH/ <i>Total</i>	100,00	100,00	100,00

Sumber : Hasil Survei Sosial Ekonomi Nasional (SUSENAS) 2009 di Kabupaten Soppeng  
 Source : Results of 2009 of The National Socio Economic Survey in Soppeng Regency

**TABEL/Table : 4.1.26**  
**BANYAKNYA DOSEN, JURUSAN, DAN MAHASISWA MENURUT NAMA PERGURUAN**  
**TINGGI DI KABUPATEN SOPPENG TAHUN 2009**  
*Number of College/ University, Lecturs, and Student by Name of College Soppeng Regency, 2009*

NAMA PERGURUAN TINGGI <i>College</i>	JURUSAN <i>Department</i>	DOSEN <i>Lectures</i>	MAHASISWA <i>Student</i>
(1)	(2)	(3)	(4)
1. STAI - ALGAZALI	Tarbiyah Prodi PAI	53	238
	Tarbiyah Prodi PGMI		143
2. STISIPOL- PETTA BARINGENG	ILMU PEMERINTAHAN	30	588
	ILMU KOMUNIKASI	26	257
	ILMU PERPUSTAKAAN	7	144
3. STIMIK LAMAPPAPOLE ONRO	TEKNIK INFORMATIKA	16	137
	SISTIM INFORMASI	29	240
4. STIE LAMAPPAPOLE ONRO	MANAJEMEN	25	354
5. AMIK LAMAPPAPOLE ONRO	D3	12	59
6. AKPER PUTRA PERTIWI	KEPERAWATAN	27	196
7. AKBID MENARA PRIMA	KEBIDANAN	20	89
		245	2 445

Sumber : Perguruan Tinggi di Kabupaten Soppeng  
 Source : *College in Soppeng Regency*



## SOSIAL DAN KESEJAHTERAAN RAKYAT

**TABEL/Table : 4.1.27**  
**JUMLAH ANGGOTA PERPUSTAKAAN MENURUT BULAN DAN JENIS KELAMIN DI**  
**KABUPATEN SOPPENG TAHUN 2009**

BULAN	LAKI-LAKI (Orang)	PEREMPUAN (Orang)
(1)	(2)	(3)
01. JANUARI	16	47
02. PEBRUARI	25	58
03. MARET	21	30
04. APRIL	26	55
05. MEI	22	27
06. JUNI	11	10
07. JULI	7	18
08. AGUSTUS	8	22
09. SEPTEMBER	8	5
10. OKTOBER	14	45
11. NOVEMBER	12	29
12. DESEMBER	9	35
<b>JUMLAH/Total</b>	<b>179</b>	<b>381</b>

Sumber : Kantor Perpustakaan dan Arsip Daerah Kab.Soppeng

**TABEL/Table : 4.1.28**  
**JUMLAH PENGUNJUNG PERPUSTAKAAN MENURUT BULAN DAN JENIS KELAMIN DI**  
**KABUPATEN SOPPENG TAHUN 2009**

BULAN	LAKI-LAKI (Orang)	PEREMPUAN (Orang)
(1)	(2)	(3)
01. JANUARI	337	1 180
02. PEBRUARI	390	1 170
03. MARET	289	899
04. APRIL	294	920
05. MEI	422	827
06. JUNI	314	751
07. JULI	280	303
08. AGUSTUS	122	280
09. SEPTEMBER	120	201
10. OKTOBER	225	451
11. NOVEMBER	240	477
12. DESEMBER	212	508
<b>JUMLAH/Total</b>	<b>3 245</b>	<b>7 967</b>

Sumber : Kantor Perpustakaan Kab.Soppeng

## 4.2. KESEHATAN HEALTH

**TABEL/Table : 4.2.1**  
**JUMLAH FASILITAS KESEHATAN MENURUT JENIS DAN ECAMATAN DI KABUPATEN**  
**SOPPENG TAHUN 2009**  
*Number of Health Facility by Kind and SubDistrict in Soppeng Regency, 2009*

KECAMATAN Subdistrict	RUMAH SAKIT Hospitals		PUSKESMAS Public Health Centers		PRAKTEK DOKTER Docter	
	JUMLAH Total	TEMPAT TIDUR Beds	INDUK Central	PEMBANTU/ Poliklinik Sub-Centers/ Policlinic		
(1)	(2)	(3)	(4)	(5)	(6)	
01. MARIORIWAWO	-	-	3	9	3	
02. LALABATA	1	82	3	7	25	
03. LILIRIAJA	-	-	2	4	2	
04. GANRA	-	-	1	3	0	
05. C I T T A	-	-	1	1	0	
06. LILIRILAU	-	-	3	9	4	
07. DONRI-DONRI	-	-	2	7	2	
08. MARIORIAWA	-	-	2	5	5	
JUMLAH/ Total	2009	1	82	17	45	41
	2008	1	82	17	45	39

Sumber : Dinas Kesehatan Kabupaten Soppeng

Source : Health Service of Soppeng Regency

## SOSIAL

**TABEL/Table : 4.2.2**  
**JUMLAH TENAGA KESEHATAN MENURUT KECAMATAN**  
**DI KABUPATEN SOPPENG TAHUN 2009**  
*Number Kind of Health Personnels by Sub distric in Soppeng Regency, 2009*

KECAMATAN <i>Subdistrict</i>	BIDAN <i>Midwifes</i>	PERAWAT <i>Nurse</i>	DOKTER <i>Doctor</i>		
			UMUM <i>General</i>	GIGI <i>Dentist</i>	
(1)	(2)	(3)	(4)	(5)	
01. MARIORIWAWO	12	24	4	3	
02. LALABATA	20	32	18	3	
03. LILIRIAJA	8	17	2	1	
04. GANRA	6	9	1	1	
05. C I T T A	3	7	1	0	
06. LILIRILAU	15	28	2	2	
07. DONRI-DONRI	12	15	2	1	
08. MARIORIAWA	10	19	2	2	
JUMLAH/ <i>Total</i>	2009	86	151	32	13
	2008	79	139	27	13

Sumber : Dinas Kesehatan Kabupaten Soppeng  
 Source : Health Service of Soppeng Regency

**TABEL/Table : 4.2.3**  
**JUMLAH PENGUNJUNG PUSKESMAS MENURUT KECAMATAN**  
**DI KABUPATEN SOPPENG TAHUN 2008 - 2009**  
*Number of Visitors Public Health Centers by Subdistrict in Soppeng Regency, 2008-2009*

KECAMATAN Subdistrict	PUSKESMAS Public Health Center	JUMLAH KUNJUNGAN Number of Visitor	
		2008	2009
(1)	(2)	(3)	(4)
01. MARIORIWAWO	Tanjonge	10 864	15 104
	Takalala	8 170	16 323
	GoariE	5 501	8 702
02. LALABATA	Salotungo	6 331	16 479
	Sewo	10 450	15 421
	Malaka	16 329	20 740
03. LILIRIAJA	Pacongkang	7 160	13 347
	Cangadi	3 706	6 498
04. GANRA	Ganra	8 537	9 387
05. C I T T A	-	3 029	6 745
	Cabenge	9 483	6 133
06. LILIRILAU	Baringeng	6 396	12 285
	Cakkuridi	3 864	7 932
07. DONRI-DONRI	Tajuncu	18 120	22 185
	Leworeng	5 656	7 262
08. MARIORIAWA	Panincong	5 489	14 198
	Batu-batu	7 829	4 190
JUMLAH/Total		136 914	202 931

Sumber : Dinas Kesehatan Kabupaten Soppeng  
Source : Health Service of Soppeng Regency

**TABEL/Table : 4.2.4**  
**JUMLAH PENGUNJUNG RUMAH SAKIT AJAPPANGE**  
**MENURUT BULAN DI KABUPATEN SOPPENG TAHUN 2009**  
*Number of Visitors Ajappange Hospital by Month in Soppeng Regency, 2009*

KECAMATAN <i>Subdistrict</i>	RAWAT JALAN	RAWAT INAP
(1)	(2)	(3)
JANUARI/ <i>January</i>	2 790	414
PEBRUARI/ <i>February</i>	2 631	304
MARET/ <i>March</i>	2 637	325
APRIL/ <i>April</i>	2 727	332
MEI/ <i>May</i>	2 966	382
JUNI/ <i>June</i>	3 443	465
JULI/ <i>July</i>	3 475	470
AGUSTUS/ <i>August</i>	3 571	476
SEPTEMBER/ <i>September</i>	2 963	466
OKTOBER/ <i>October</i>	3 219	475
NOPEMBER/ <i>November</i>	2 942	488
DESEMBER/ <i>December</i>	3 278	508
JUMLAH/ <i>Total</i>	36 642	5 105

Sumber : Rumah Sakit Ajappange Kab.Soppeng  
 Source : *Ajappange Hospital of Soppeng Regency*

**TABEL/Table : 4.2.5**  
**JUMLAH KUNJUNGAN PASIEN BERDASARKAN KELOMPOK PASIEN RSUD AJJAPANGE**  
**KABUPATEN SOPPENG TAHUN 2009**

Kelompok Pasien	Jumlah Kunjungan	
	Rawat Jalan	Rawat Inap
(1)	(2)	(3)
Pasien Umum	12 911	2 149
Pasien Askes	17 306	1 068
Pasien Jamkesmas	1 440	267
Pasien Gratis	4 985	1 621
Jumlah/Total	36 642	5 105

Sumber : Rumah Sakit Ajappange Kab.Soppeng  
Source : *Ajappange Hospital of Soppeng Regency*

## SOSIAL

**TABEL/Table : 4.2.6**  
**JUMLAH POSYANDU DAN KADER MENURUT KECAMATAN**  
**DI KABUPATEN SOPPENG TAHUN 2009**  
*Number of Integrated Service and Cadre by Subdistrict in Soppeng Regency, 2009*

KECAMATAN Subdistrict	DESA/ KELURAHAN Villages/ Wards	POSYANDU Integrated Service	KADER Cadre	JUMLAH RUMAHTANGGA Households	
(1)	(2)	(3)	(4)	(5)	
01. MARIORIWAWO	13	63	315	10 665	
02. LALABATA	10	55	275	10 390	
03. LILIRIAJA	8	33	165	6 858	
04. GANRA	4	16	80	2 757	
05. C I T T A	4	11	55	2 124	
06. LILIRILAU	12	63	315	9 732	
07. DONRI-DONRI	9	37	185	6 125	
08. MARIORIAWA	10	35	175	7 234	
JUMLAH/ Total	2009	70	313	1 565	55 885
	2008	70	312	1 565	55 348

Sumber : Dinas Kesehatan Kabupaten Soppeng  
 Source : Health Service of Soppeng Regency



**TABEL/Table : 4.2.7**  
**JUMLAH BAYI DAN IBU HAMIL YANG DI IMUNISASI MENURUT JENIS VAKSIN DI**  
**KABUPATEN SOPPENG TAHUN 2008-2009**  
*Number of Babies and Mothers Immunization by Kind of Vaccine in Soppeng Regency, 2008-2009*

JENIS VAKSIN <i>Kind of Vaccine</i>	2007	2008
(1)	(2)	(3)
01. B C G BAYI	3 342	3 536
02. DPT I BAYI	3 482	3 425
03. POLIO 4 BAYI	3 320	3 406
04. HB.1 BAYI	2 053	2 592
05. CAMPAK BAYI	3 212	3 369
06. TT2 (Ibu Hamil)	3 291	3 430

Sumber : Dinas Kesehatan Kabupaten Soppeng  
Source : Health Service of Soppeng Regency

**TABEL/Table : 4.2.8**  
**JUMLAH PENDERITA PENYAKIT MENULAR MENURUT JENIS**  
**PENYAKIT DI KABUPATEN SOPPENG TAHUN 2009**  
*Number of Patient and Death by Kind of Spread Diseases in Soppeng Regency, 2009*

JENIS PENYAKIT <i>Kind of Diseases</i>	RAWAT JALAN		RAWAT INAP
	K. Baru	J. Kunjungan	
01. DEMAM BERDARAH/ <i>Dengue</i>	5	6	92
02. DIARE/ <i>Diarhea</i>	418	595	768
03. TYPHUS/ <i>Typhus</i>	16	24	41
04. TBC/ <i>Tuberculosis</i>	9	279	84
05. TETANUS/ <i>Tetanus</i>	3	1	9
06. KUSTA/ <i>Leprocy</i>	-	-	-
07. MALARIA/ <i>Feverish</i>	1	2	9
08. PENYAKIT KELAMIN	-	-	-
JUMLAH/ <i>Total</i>	452	917	1 003

Sumber : Rumah Sakit Ajappange Kab.Soppeng  
 Source : *Ajappange Hospital of Soppeng Regency*

**TABEL/Table : 4.2.9**  
**PELAYANAN AIR BERSIH MENURUT KECAMATAN**  
**DI KABUPATEN SOPPENG TAHUN 2009**  
*Sanitary Service by Subdistrict in Soppeng Regency, 2009*

KECAMATAN <i>Subdistrict</i>	JUMLAH KELUARGA <i>Family</i>	KK YANG DILAYANI <i>Family to Served</i>	PERSENTASE <i>Percentage</i>
(1)	(2)	(3)	(4)
01. MARIORIWAWO	10 665	10 284	96,43
02. LALABATA	10 390	9 152	88,08
03. LILIRIAJA	6 858	6 687	97,51
04. GANRA	2 757	2 688	97,50
05. C I T T A	2 124	2 124	100,00
06. LILIRILAU	9 732	9 280	95,36
07. DONRI-DONRI	6 125	5 761	94,06
08. MARIORIAWA	7 234	6 789	93,85
JUMLAH/ <i>Total</i>	55 885	52 765	94,42

Sumber : Dinas Kesehatan Kabupaten Soppeng  
Source : Health Service of Soppeng Regency

## SOSIAL

**TABEL/Table : 4.2.10**  
**JUMLAH PASANGAN USIA SUBUR MENURUT KECAMATAN**  
**DI KABUPATEN SOPPENG TAHUN 2009**  
*Number of Eligible Couple by Subdistrict in Soppeng Regency, 2009*

KECAMATAN <i>Subdistrict</i>	2008	2009
(1)	(2)	(3)
01. MARIORIWAWO	7 755	8 048
02. LALABATA	8 134	7 188
03. LILIRIAJA	4 683	4 453
04. GANRA	2 012	2 016
05. C I T T A	1 125	1 264
06. LILIRILAU	7 824	7 736
07. DONRI-DONRI	4 458	4 353
08. MARIORIAWA	3 074	5 211
<b>JUMLAH/Total</b>	<b>39 065</b>	<b>40 269</b>

Sumber : Badan Pemberdayaan Perempuan dan KB Kabupaten Soppeng  
Source : *Empowerment of Women and Family Planning Board of Soppeng*

**TABEL/Table : 4.2.11**  
**JUMLAH KLINIK KB, POS KB DESA, POS KB KAMPUNG**  
**MENURUT KECAMATAN DI KABUPATEN SOPPENG TAHUN 2009**  
*Number of Family Planning Clinics by Subdistrict in Soppeng Regency, 2009*

KECAMATAN <i>Subdistrict</i>	KLINIK KB	POS KB DESA
(1)	(2)	(3)
01. MARIORIWAWO	4	13
02. LALABATA	7	10
03. LILIRIAJA	3	8
04. GANRA	1	4
05. C I T T A	1	4
06. LILIRILAU	5	12
07. DONRI-DONRI	2	9
08. MARIORIAWA	2	10
JUMLAH/ <i>Total</i>	25	70

Sumber : Badan Pemberdayaan Perempuan dan KB Kabupaten Soppeng  
Source : *Empowerment of Women and Family Planning Board of Soppeng*

## SOSIAL

**TABEL/Table : 4.2.12**  
**JUMLAH KELOMPOK KEGIATAN UPPKS, BKB, BKR, DAN BKL**  
**MENURUT KECAMATAN DI KABUPATEN SOPPENG TAHUN 2009**

KECAMATAN <i>Subdistrict</i>	UPPKS	BKB	BKR	BKL
(1)	(2)	(3)	(4)	(5)
01. MARIORIWAWO	14	13	13	13
02. LALABATA	6	10	10	10
03. LILIRIAJA	13	8	8	8
04. GANRA	1	4	4	4
05. C I T T A	2	4	4	4
06. LILIRILAU	2	12	12	12
07. DONRI-DONRI	9	9	9	9
08. MARIORIAWA	7	10	10	10
<b>JUMLAH/Total</b>	<b>54</b>	<b>70</b>	<b>70</b>	<b>70</b>

Sumber : Badan Pemberdayaan Perempuan dan KB Kabupaten Soppeng  
Source : *Empowerment of Women and Family Planning Board of Soppeng*

**TABEL/Table : 4.2.13**  
**PERKIRAAN KEBUTUHAN DAN PEMENUHAN PEMINTAAN**  
**AKSEPTOR AKTIF MENURUT KECAMATAN DI KABUPATEN SOPPENG TAHUN 2009**  
*Target and Realization of Active Family Planning Acceptors*  
*by Subdistrict in Soppeng Regency, 2009*

KECAMATAN <i>Subdistrict</i>	PERKIRAAN KEBUTUHAN <i>Target</i>	PEMENUHAN PERMINTAAN <i>Realization</i>	PERSENTASE THD PERKIRAAN KEBUTUHAN <i>Percentage to Target</i>	
(1)	(2)	(3)	(4)	
01. MARIORIWAWO	6 410	6 290	98,13	
02. LALABATA	5 614	5 032	97,44	
03. LILIRIAJA	3 876	3 577	92,29	
04. GANRA	1 292	1 246	96,44	
05. C I T T A	788	1 137	144,29	
06. LILIRILAU	4 805	5 655	117,69	
07. DONRI-DONRI	2 667	2 427	91,00	
08. MARIORIAWA	3 506	3 828	109,18	
JUMLAH/ <i>Total</i>	2009	28 508	29 192	102,40
	2008	29 619	26 304	88,81

Sumber : Badan Pemberdayaan Perempuan dan KB Kabupaten Soppeng  
Source : *Empowerment of Women and Family Planning Board of Soppeng*

## SOSIAL

**TABEL/Table : 4.2.14**  
**PERKIRAAN KEBUTUHAN DAN PEMENUHAN PEMINTAAN**  
**PESERTA KB BARU MENURUT KECAMATAN DI KABUPATEN SOPPENG TAHUN 2009**  
*Target and Realization of New Family Planning Acceptors*  
*by Subdistrict in Soppeng Regency, 2009*

KECAMATAN <i>Subdistrict</i>	PERKIRAAN KEBUTUHAN <i>Target</i>	PEMENUHAN PERMINTAAN <i>Realization</i>	PERSENTASE THD PERKIRAAN KEBUTUHAN <i>Percentage to Target</i>
(1)	(2)	(3)	(4)
01. MARIORIWAWO	1 242	1 335	107,49
02. LALABATA	2 275	2 401	105,54
03. LILIRIAJA	748	1 079	144,25
04. GANRA	553	794	143,58
05. C I T T A	271	333	122,88
06. LILIRILAU	2 291	2 606	113,75
07. DONRI-DONRI	1 348	1 279	94,88
08. MARIORIAWA	1 244	1 646	132,32
JUMLAH/ <i>Total</i>	2009	9 972	11 473
	2008	6 836	6 907

Sumber : Badan Pemberdayaan Perempuan dan KB Kabupaten Soppeng  
 Source : *Empowerment of Women and Family Planning Board of Soppeng*



**TABEL/Table : 4.2.15**  
**JUMLAH AKSEPTOR BARU MENURUT METODE KONTRASEPSI**  
**YANG DIGUNAKAN DI KABUPATEN SOPPENG TAHUN 2009**  
*New Family Planning Acceptor by Contraceptive Method Currenty Used*  
*in Soppeng Regency, 2009*

KECAMATAN <i>Subdistrict</i>	METODE JANGKA PANJANG <i>Long Range Method</i>				
	IUD	IMP/ <i>Implant</i>	MOW/MOP	JUMLAH <i>Total</i>	
(1)	(2)	(3)	(4)	(5)	
01. MARIORIWAWO	8	42	2	52	
02. LALABATA	11	41	12	64	
03. LILIRIAJA	15	63	3	81	
04. GANRA	0	47	0	47	
05. C I T T A	0	2	2	4	
06. LILIRILAU	3	152	0	155	
07. DONRI-DONRI	5	24	3	32	
08. MARIORIAWA	4	48	1	53	
JUMLAH/ <i>Total</i>	2009	46	419	23	488
	2008	34	396	51	481

## SOSIAL

TABEL LANJUTAN/*Continued Table* : 4.2.15

KECAMATAN <i>Subdistrict</i>	NON METODE JANGKA PANJANG <i>Non Long Range Method</i>					
	SUNTIKAN <i>Injection</i>	PIL <i>Pill</i>	KONDOM <i>Condom</i>	LAINNYA <i>Others</i>	JUMLAH <i>Total</i>	
(1)	(6)	(7)	(8)	(9)	(10)	
01. MARIORIWAWO	441	473	369	-	1 283	
02. LALABATA	963	920	454	-	2 337	
03. LILIRIAJA	352	406	240	-	998	
04. GANRA	171	326	250	-	747	
05. C I T T A	63	81	185	-	329	
06. LILIRILAU	775	947	729	-	2 451	
07. DONRI-DONRI	371	562	318	-	1 247	
08. MARIORIAWA	630	563	400	-	1 593	
JUMLAH/ <i>Total</i>	2008	3 766	4 278	2 941	-	10 985
	2007	3 239	2 733	454	-	6 426

Sumber : Badan Pemberdayaan Perempuan dan KB Kabupaten Soppeng  
 Source : *Empowerment of Women and Family Planning Board of Soppeng*

**TABEL/Table : 4.2.16**  
**JUMLAH AKSEPTOR AKTIF MENURUT METODE KONTRASEPSI**  
**YANG DIGUNAKAN DI KABUPATEN SOPPENG TAHUN 2009**  
*Active Family Planning Acceptor by Contraceptive Method*  
*Currenty Usedin Soppeng Regency, 2009*

KECAMATAN <i>Subdistrict</i>	METODE JANGKA PANJANG <i>Long Range Method</i>				
	IUD	IMP/ <i>Implant</i>	MOW/MOP	JUMLAH <i>Total</i>	
(1)	(2)	(3)	(4)	(5)	
01. MARIORIWAWO	127	401	28	556	
02. LALABATA	41	115	99	255	
03. LILIRIAJA	216	354	38	608	
04. GANRA	40	138	20	198	
05. C I T T A	64	59	11	134	
06. LILIRILAU	146	407	34	587	
07. DONRI-DONRI	250	231	39	520	
08. MARIORIAWA	90	221	46	357	
JUMLAH/ <i>Total</i>	2009	974	1 926	315	3 215
	2008	1 765	1 749	325	3 839

Sumber : Badan Pemberdayaan Perempuan dan KB Kabupaten Soppeng  
Source : *Empowerment of Women and Family Planning Board of Soppeng*

## SOSIAL

**TABEL LANJUTAN/Continued Table : 4.2.16**

KECAMATAN <i>Subdistrict</i>	NON METODE JANGKA PANJANG <i>Non Long Range Method</i>					
	SUNTIKAN <i>Injection</i>	PIL <i>Pill</i>	KONDOM <i>Condom</i>	LAINNYA <i>Others</i>	JUMLAH <i>Total</i>	
(1)	(6)	(7)	(8)	(9)	(10)	
01. MARIORIWAWO	1 723	3 605	406	-	5 734	
02. LALABATA	1 494	2 810	473	-	4 777	
03. LILIRIAJA	1 159	1 540	270	-	2 969	
04. GANRA	350	459	239	-	1 048	
05. C I T T A	285	467	251	-	1 003	
06. LILIRILAU	2 000	2 413	655	-	5 068	
07. DONRI-DONRI	952	841	114	-	1 907	
08. MARIORIAWA	1 242	1 825	404	-	3 471	
JUMLAH/ <i>Total</i>	2009	9 205	13 960	2 812	-	25 977
	2008	8 435	12 976	1 054	-	22 465

Sumber : Badan Pemberdayaan Perempuan dan KB Kabupaten Soppeng  
 Source : *Empowerment of Women and Family Planning Board of Soppeng*

### 4.3. PERUMAHAN DAN LINGKUNGAN HOUSING AND ENVIRONMENT

**TABEL/ Table : 4.3.1**  
**JUMLAH RUMAH TANGGA MENURUT LUAS LANTAI**  
**DI KABUPATEN SOPPENG TAHUN 2009**

Luas Lantai	Jumlah	Persentase
(1)	(2)	(3)
< 20	647	1,09
20 – 49	13 043	21,95
50 - 99	33 934	57,12
100 - 149	9 438	15,89
150 +	2 348	3,95
<b>JUMLAH</b>	<b>59 410</b>	<b>100,00</b>

Sumber : Hasil Survei Sosial Ekonomi Nasional (SUSENAS) 2009 di Kabupaten Soppeng  
Source : Results of 2008 of The National Socio Economic Survey in Soppeng Regency

**TABEL/ Table : 4.3.2**  
**JUMLAH RUMAH TANGGA MENURUT SUMBER AIR MINUM**  
**DI KABUPATEN SOPPENG TAHUN 2009**

Jenis Air Minum	Jumlah	Persentase
(1)	(2)	(3)
- Air Kemasan / Isi Ulang	1 405	2,36
- Leding	9 755	16,42
- Pompa	25 560	43,02
- Sumur Terlindung	9 311	15,67
- Sumur Tak Terlindung	2 933	4,94
- Mata Air Terlindung	8 877	14,94
- Mata Air Tak Terlindung	729	1,23
- Lainnya	840	1,41
<b>JUMLAH</b>	<b>59 410</b>	<b>100,00</b>

Sumber : Hasil Survei Sosial Ekonomi Nasional (SUSENAS) 2009 di Kabupaten Soppeng  
Source : *Results of 2009 of The National Socio Economic Survey in Soppeng Regency*

**TABEL/ Table : 4.3.3  
JUMLAH RUMAH TANGGA MENURUT JENIS KLOSET  
DI KABUPATEN SOPPENG TAHUN 2009**

Jenis Kloset	Jumlah	Persentase
(1)	(2)	(3)
- Leher Angsa	50 077	93,50
- Pelnsengan	1 095	2,04
- Cemplung/Cubluk	2 105	3,93
- Tidak Pakai	283	0,53
<b>JUMLAH</b>	<b>53 560</b>	<b>100,00</b>

Sumber : Hasil Survei Sosial Ekonomi Nasional (SUSENAS) 2009 di Kabupaten Soppeng  
 Source : *Results of 2008 of The National Socio Economic Survey in Soppeng Regency*

**TABEL/ Table : 4.3.4**  
**JUMLAH RUMAH TANGGA MENURUT STATUS PENGUASAAN BANGUNAN TEMPAT TINGGAL**  
**DI KABUPATEN SOPPENG TAHUN 2009**

Jenis Air Minum	Jumlah	Persentase
(1)	(2)	(3)
- MILIK SENDIRI	55 331	93,13
- KONTRAK	290	0,49
- SEWA	183	0,31
- DINAS	840	1,41
- BEBAS BEA	274	0,46
- RUMAH MILIK ORANG TUA/SANAK SAUDARA	2 392	4,03
- LAINNYA	100	0,17
<b>JUMLAH</b>	<b>59 410</b>	<b>100,00</b>

Sumber : Hasil Survei Sosial Ekonomi Nasional (SUSENAS) 2009 di Kabupaten Soppeng  
 Source : Results of 2009 of The National Socio Economic Survey in Soppeng Regency



**TABEL/ Table : 4.3.5**  
**PENYELESAIAN SERTIFIKAT TANAH PADA KANTOR BPN KABUPATEN SOPPENG**  
**TAHUN 2009**

BULAN <i>Month</i>	PERMOHONAN YANG MASUK (Bidang)	REALISASI (Bidang)
(1)	(2)	(3)
JANUARI/ <i>January</i>	16	16
PEBRUARI/ <i>February</i>	7	7
MARET/ <i>March</i>	10	10
APRIL/ <i>April</i>	46	46
MEI/ <i>May</i>	71	71
JUNI/ <i>June</i>	123	123
JULI/ <i>July</i>	53	53
AGUSTUS/ <i>August</i>	15	15
SEPTEMBER/ <i>September</i>	62	62
OKTOBER/ <i>October</i>	38	38
NOPEMBER/ <i>November</i>	325	325
DESEMBER/ <i>December</i>	948	948
TAHUN 2009	1 712	1 712

Sumber : BPN Kab.Soppeng

Source : *Board of National Lands of Soppeng Regency*

**TABEL/ Table : 4.3.6**  
**PENYELESAIAN PERMOHONAN HAK (TANAH NEGARA) PADA KANTOR BPN**  
**KABUPATEN SOPPENG TAHUN 2009**

BULAN <i>Month</i>	PERMOHONAN YANG MASUK			
	RUTIN	PRONA	REFORMASI AGRARIA	TRANS
(1)	(2)	(3)	(4)	(5)
JANUARI/ <i>January</i>	16	-	-	-
PEBRUARI/ <i>February</i>	7	-	-	-
MARET/ <i>March</i>	10	-	-	-
APRIL/ <i>April</i>	46	-	-	-
MEI/ <i>May</i>	71	-	-	-
JUNI/ <i>June</i>	123	-	-	-
JULI/ <i>July</i>	53	-	-	-
AGUSTUS/ <i>August</i>	15	-	-	-
SEPTEMBER/ <i>September</i>	62	15	-	-
OKTOBER/ <i>October</i>	38	-	100	-
NOPEMBER/ <i>November</i>	325	240	100	-
DESEMBER/ <i>December</i>	948	745	-	-
TAHUN 2009	1 712	1 000	200	-

Sumber : BPN Kab.Soppeng

Source : Board of National Lands of Soppeng Regency

## SOSIAL

TABEL LANJUTAN/*Continued Table* : 4.3.6

BULAN <i>Month</i>	REALISASI SK			
	RUTIN	PRONA	REFORMASI AGR	TRANS
(1)	(6)	(7)	(8)	(9)
JANUARI/ <i>January</i>	16	-	-	-
PEBRUARI/ <i>February</i>	7	-	-	-
MARET/ <i>March</i>	10	-	-	-
APRIL/ <i>April</i>	46	-	-	-
MEI/ <i>May</i>	71	-	-	-
JUNI/ <i>June</i>	123	-	-	-
JULI/ <i>July</i>	53	-	-	-
AGUSTUS/ <i>August</i>	15	-	-	-
SEPTEMBER/ <i>September</i>	62	15	-	-
OKTOBER/ <i>October</i>	38	-	100	-
NOPEMBER/ <i>November</i>	325	240	100	-
DESEMBER/ <i>December</i>	948	745	-	-
TAHUN 2009	1 712	1 000	200	-

Sumber : BPN Kab.Soppeng

Source : *Board of National Lands of Soppeng Regency*

**TABEL/ Table : 4.3.7**  
**BANYAKNYA SERTIFIKAT TANAH YANG DITERBITKAN MENURUT**  
**KECAMATAN DI KABUPATEN SOPPENG TAHUN 2009**

KECAMATAN <i>Subdistrict</i>	HAK MILIK	HAK GUNA BANGUNAN	HAK GUNA USAHA	HAK PAKAI	HAK PENGELO- LAAN
(1)	(2)	(3)	(4)	(5)	(6)
01. MARIORIWAWO	323	-	-	22	-
02. LALABATA	948	-	-	18	-
03. LILIRIAJA	61	-	-	9	-
04. GANRA	56	-	-	4	-
05. C I T T A	71	-	-	13	-
06. LILIRILAU	77	-	-	26	-
07. DONRI-DONRI	53	-	-	15	-
08. MARIORIAWA	123	-	-	8	-
TAHUN 2009	1 712	-	-	115	-

Sumber : BPN Kab.Soppeng

Source : Board of National Lands of Soppeng Regency

**TABEL/ Table : 4.3.8**  
**PERALIHAN HAK ATAS TANAH MENURUT**  
**KECAMATAN DI KABUPATEN SOPPENG TAHUN 2009**

KECAMATAN <i>Subdistrict</i>	JUAL BELI	HIBAH	PEMISAHAN	LAINNYA	JUMLAH
(1)	(2)	(3)	(4)	(5)	(6)
01. MARIORIWAWO	39	5	25	-	69
02. LALABATA	171	19	91	-	281
03. LILIRIAJA	27	-	4	-	31
04. GANRA	11	1	3	-	15
05. C I T T A	4	-	-	-	4
06. LILIRILAU	49	4	30	-	83
07. DONRI-DONRI	15	-	3	-	18
08. MARIORIAWA	20	10	-	-	30
TAHUN 2009	336	39	156	-	531

Sumber : BPN Kab.Soppeng

Source : Board of National Lands of Soppeng Regency

**TABEL/Table : 4.3.9**  
**JUMLAH PENGADAAN PRASARANA DAN SARANA PADA DINAS KEBERSIHAN DAN**  
**PERTAMANAN MENURUT JENIS DI KABUPATEN SOPPENG TAHUN 2009**

Jenis Prasarana/Sarana	Jumlah (Buah)	Keterangan
(1)	(2)	(3)
Mobil Pengangkut Sampah/Dump Truck	9	-
Mobil Operasional/Pengangkut Sampah (Pick Up)	5	-
Mobil Operasional/Mobil Tangki	2	-
Well Loeder	1	-
Bulduoser	1	-
Sepeda Motor Operasional	10	-
Kontainer Sampah	12	-
Incenerator (Mesin Pembakar Sampah)	1	-
Motor Sampah	1	-
Tanah TPA	1	-
TPS Permanen	111	-
Mesin Pemotong Rumput	10	-
Mobil Operasional Sky Lift/Pemangkas Pohon	1	Pengadaan Tahun 2009

Sumber : Dinas Kebersihan dan Pertamanan Kab.Soppeng

## SOSIAL

**TABEL/Table : 4.3.10**  
**DAFTAR NAMA DAN LOKASI TAMAN KOTA YANG DIKELOLA DINAS KEBERSIHAN DAN**  
**PERTAMANAN KAB. SOPPENG KEADAAN SAMPAI TAHUN 2009**

Nama Taman	Alamat
(1)	(2)
1 Taman Tugu Tani	Jl. Kemakmuran
2 Taman Anggrek	Jl. Kemakmuran
3 Taman Gedung Pertemuan	Jl. Kesatria
4 Taman Salassa'E	Jl. Lamumpatu'E
5 Taman Depan Kantor Bupati	Jl. Salotungo
6 Taman Parkir Masjid Raya Daussalam	Jl. Pengayoman
7 Taman Laburawung	Sebelah Utara Stadion H. A. Wana
8 Taman Dare Bunga-Bunga'E	Cabenge Kec. Lilirilau

Sumber : Dinas Pertamanan dan Kebersihan Kab.Soppeng  
Catatan : Luas tidak diketahui

**TABEL/Table : 4.3.11**  
**LUAS KAWASAN HUTAN MENURUT FUNGSINYA DAN KECAMATAN**  
**DI KABUPATEN SOPPENG TAHUN 2009**  
*Forest Areas By Function and District In Soppeng Regency, 2009*

KECAMATAN District	HUTAN PRODUKSI <i>Production Forest</i>	HUTAN LINDUNG <i>Protected Forest</i>	HUTAN WISATA
(1)	(2)	(3)	(4)
01. MARIORIWAWO	-	2 825	-
02. LALABATA	-	20 735	-
03. LILIRIAJA	-	475	-
04. GANRA	-	-	-
05. C I T T A	-	-	-
06. LILIRILAU	442	-	-
07. DONRI-DONRI	5 742	2 950	-
08. MARIORIAWA	5 281	6 374	1 381
JUMLAH/ <i>Total</i>	2009	11 465	33 359
	2008	11 465	33 359

Sumber : Dinas Kehutanan dan Perkebunan Kabupaten Soppeng  
Source : *Forestry and Estate Service Soppeng Regency*



**TABEL/Table : 4.3.12**  
**LUAS KAWASAN HUTAN DAN LAHAN KRITIS MENURUT KECAMATAN**  
**DI KABUPATEN SOPPENG TAHUN 2009 (HA)**  
*Forest Areas And Land Critical District In Soppeng Regency, 2009*

KECAMATAN <i>Subdistrict</i>	KAWASAN HUTAN (Ha)	HUTAN RAKYAT (Ha)	LAHAN KRITIS (Ha)		
			DALAM KAWASAN HUTAN	LUAR KAWASAN HUTAN	
(1)	(2)	(3)	(4)	(5)	
01. MARIORIWAWO	2 825,00	458,90	218,00	2 507,36	
02. LALABATA	20 735,00	368,34	1 324,00	531,00	
03. LILIRIAJA	475,00	299,00	75,00	1 140,00	
04. GANRA	-	-	-	-	
05. C I T T A	-	-	-	463,00	
06. LILIRILAU	442,00	24,75	214,00	677,00	
07. DONRI-DONRI	8 692,00	692,70	1 270,00	1 518,00	
08. MARIORIAWA	13 036,00	508,00	773,00	778,00	
JUMLAH/ <i>Total</i>	2009	46 205,00	2 351,69	3 847,00	7 614,36
	2008	46 205,00	508,00	4 518,00	9 500,36

Sumber : Dinas Kehutanan dan Perkebunan Kabupaten Soppeng  
Source : *Forestry and Estate Service Soppeng Regency*

**4.4. AGAMA DAN SOSIAL LAINNYA**  
**RELIGION AND OTHER SOCIAL AFFAIRS**

**TABEL/Table : 4.4.1**  
**JUMLAH TEMPAT IBADAH MENURUT JENISNYA**  
**DI KABUPATEN SOPPENG TAHUN 2009**  
*Number of Worship Facilities by Type in Soppeng Regency, 2009*

KECAMATAN Subdistrict	JENIS TEMPAT IBADAH Type of Worship			
	MESJID Mosque	MUSHALAH Small Mosque	LANGGAR Worship House	
(1)	(2)	(3)	(4)	
01. MARIORIWAWO	78	1	-	
02. LALABATA	70	6	-	
03. LILIRIAJA	43	5	-	
04. GANRA	14	1	-	
05. C I T T A	17	-	-	
06. LILIRILAU	65	-	7	
07. DONRI-DONRI	45	4	-	
08. MARIORIAWA	38	4	4	
JUMLAH/ Total	2009	370	21	11
	2008	355	44	7

Sumber : Kantor Dep. Agama Kabupaten Soppeng  
 Source : Religion Office's Department of Soppeng Regency

## SOSIAL

**TABEL LANJUTAN/Continued Table : 4.4.1**

KECAMATAN <i>Subdistrict</i>	JENIS TEMPAT IBADAH <i>Type of Worship</i>		
	GEREJA PROTES TAN <i>Church of Protestant</i>	GEREJA KATHOLIK <i>Church of Catholic</i>	LAINNYA <i>Others</i>
(1)	(5)	(6)	(7)
01. MARIORIWAWO	1	-	-
02. LALABATA	3	1	-
03. LILIRIAJA	2	-	-
04. GANRA	-	-	-
05. C I T T A	-	-	-
06. LILIRILAU	-	-	-
07. DONRI-DONRI	-	-	-
08. MARIORIAWA	-	-	-
JUMLAH/ <i>Total</i>			
2008	6	1	-
2007	4	2	-

Sumber : Kantor Dep. Agama Kabupaten Soppeng  
Source : Religion Office's Department of Soppeng Regency

**TABEL/Table : 4.4.2**  
**JUMLAH ROHANIWAN MENURUT KECAMATAN DI KABUPATEN SOPPENG TAHUN 2009**  
*Number of Religionist by Subdistrict in SOPPENG Regency, 2009*

17KECAMATAN Subdistrict	ULAMA Canonis	KHATIB Preacher	MUBALIGH Incre-mediate	PENYULUH AGAMA Religion Instructor	
				MUDA	MADYA
(1)	(2)	(3)	(4)	(5)	(6)
01. MARIORIWAWO	2	79	19	22	-
02. LALABATA	5	70	30	39	14
03. LILIRIAJA	6	48	30	14	9
04. GANRA	2	16	12	16	2
05. CITTA	-	17	15	3	-
06. LILIRILAU	2	73	5	25	1
07. DONRI-DONRI	2	45	19	15	6
08. MARIORIAWA	1	47	10	17	1
<b>JUMLAH/Total</b>	20	39	140	151	33

## SOSIAL

**TABEL LANJUTAN/Continued Table : 4.4.2**

KECAMATAN <i>Subdistrict</i>	PROTES TAN <i>Protestant</i>	KATHOLIK/ PASTOR <i>Catholic</i>	HINDU <i>Hindhu</i>	BUDHA <i>Budhist</i>	JUMLAH <i>Total</i>
(1)	(7)	(8)	(9)	(10)	(11)
01. MARIORIWAWO	164	-	-	-	-
02. LALABATA	413	62	18	-	-
03. LILIRIAJA	64	13	-	-	-
04. GANRA	-	-	-	-	-
05. C I T T A	-	-	-	-	-
06. LILIRILAU	-	-	-	-	-
07. DONRI-DONRI	-	-	-	-	-
08. MARIORIAWA	-	-	-	-	-
JUMLAH/ <i>Total</i>	641	75	18	-	-

Sumber : Kantor Dep. Agama Kabupaten Soppeng

Source : Religion Office's Department of Soppeng Regency

**TABEL/Table : 4.4.3**  
**JUMLAH JEMAAH HAJI YANG BERANGKAT MENURUT JENIS KELAMIN DAN**  
**KECAMATAN DI KABUPATEN SOPPENG TAHUN 2009**  
*Number of Moslem Pilgrims Departing by Sex and Subdistrict in Soppeng Regency, 2009*

KECAMATAN Subdistrict	LAKI-LAKI Male	PEREMPUAN Female	JUMLAH Total
1)	(2)	(3)	(4)
01. MARIORIWAWO	14	32	46
02. LALABATA	14	33	47
03. LILIRIAJA	11	29	40
04. GANRA	1	5	6
05. CITTA	-	-	-
06. LILIRILAU	11	40	51
07. DONRI-DONRI	3	11	14
08. MARIORIAWA	13	23	36
JUMLAH/Total	2009	67	173
	2008	63	174

Sumber : Kantor Dep. Agama Kabupaten Soppeng  
 Source : Religion Office's Department of Soppeng Regency

## SOSIAL

**TABEL/Table: 4.4.4**  
**BANYAKNYA NIKAH, TALAK, CERAI DAN RUJUK MENURUT**  
**KECAMATAN DI KABUPATEN SOPPENG**  
*Number of Marriages, Separations, Divorces and Reconciliations by Subdistrict*  
*in Soppeng Regency, 2009*

KECAMATAN Subdistrict	NIKAH Marriages	TALAK Separations
(1)	(2)	(3)
01. MARIORIWAWO	449	-
02. LALABATA	469	11
03. LILIRIAJA	415	-
04. GANRA	147	-
05. CITTA	-	-
06. LILIRILAU	498	6
07. DONRI-DONRI	266	7
08. MARIORIAWA	393	-
JUMLAH/Total	2009	2 639
	2008	2 451

Sumber : Kantor Dep. Agama Kabupaten Soppeng  
Source : Religion Office's Department of Soppeng Regency

TABEL LANJUTAN/*Continued Table* : 4.4.4

KECAMATAN <i>Subdistrict</i>	CERAI	RUJUK
(1)	(4)	(5)
01. MARIORIWAWO	5	-
02. LALABATA	26	-
03. LILIRIAJA	-	-
04. GANRA	6	-
05. CITTA	-	-
06. LILIRILAU	11	-
07. DONRI-DONRI	10	-
08. MARIORIAWA	-	-
JUMLAH/ <i>Total</i>		
2009	58	-
2008	118	-

Sumber : Kantor Dep. Agama Kabupaten Soppeng  
 Source : Religion Office's Department of Soppeng Regency



## SOSIAL

**TABEL/Table : 4.4.5**  
**BANYAKNYA QURBAN MENURUT PEMBERI, PENERIMA, DAN JENIS HEWAN QURBAN**  
**DIRINCI PER KECAMATAN DI KABUPATEN SOPPENG TAHUN 2009**  
*Number of Victim dy Donor, Recipient and Sacrifice Animals per District in Soppeng Regency, 2009*

KECAMATAN <i>Subdistrict</i>	YANG BER QUR-BAN <i>Donor</i>	YANG MENERIMA <i>Recipient</i>	JUMLAH HEWAN <i>Animals Number</i>			
			KERBAU <i>Buffalo</i>	SAPI <i>Cow</i>	KAMBING <i>Goat</i>	
(1)	(2)	(3)	(4)	(5)	(6)	
01. MARIORIWAWO	1 046	1 612	-	145	5	
02. LALABATA	804	1 611	-	112	10	
03. LILIRIAJA	815	5 913	-	112	24	
04. GANRA	149	621	-	22	1	
05. C I T T A	-	-	-	-	-	
06. LILIRILAU	448	3 200	-	64	16	
07. DONRI-DONRI	189	1 298	-	15	15	
08. MARIORIAWA	272	520	-	37	11	
JUMLAH/ <i>Total</i>	2009	3 723	14 775	-	541	82
	2008	2 792	17 469	-	422	80

Sumber : Kantor Dep. Agama Kabupaten Soppeng  
 Source : Religion Office's Department of Soppeng Regency

**TABEL/Table: 4.4.6**  
**FAKTOR-FAKTOR PENYEBAB TERJADINYA PERCERAIAN**  
**PERIODE JANUARI – DESEMBER TAHUN 2009**

BULAN <i>Month</i>	ME- NINGGAL KAN KEWA JIBAN	EKONOMI	TERUS MENE RUS BERSELISIH	JUMLAH	
(1)	(2)	(3)	(4)	(5)	
JANUARI/ <i>January</i>	7	7	7	21	
PEBRUARI/ <i>February</i>	12	12	13	37	
MARET/ <i>March</i>	14	14	13	41	
APRIL/ <i>April</i>	11	11	10	32	
MEI/ <i>May</i>	15	15	16	46	
JUNI/ <i>June</i>	12	12	11	35	
JULI/ <i>July</i>	14	14	14	42	
AGUSTUS/ <i>August</i>	11	10	11	32	
SEPTEMBER/ <i>September</i>	9	9	9	27	
OKTOBER/ <i>October</i>	12	12	12	36	
NOPEMBER/ <i>November</i>	13	13	13	39	
DESEMBER/ <i>December</i>	15	14	14	43	
JUMLAH/ <i>Total</i>					
	2009	145	143	143	431
	2008	134	137	140	411
	2007	118	114	120	352

Sumber : Pengadilan Agama Watansoppeng  
 Source : *Religious Court of Watansoppeng*

## SOSIAL

**TABEL/Table : 4.4.7**  
**BANYAKNYA PERKARA YANG DITERIMA, DICABUT DAN DIPUTUSKAN MENURUT**  
**JENISNYA DI PENGADILAN AGAMA WATANSOPPENG TAHUN 2009**

JENIS PERKARA <i>Type of Cases</i>	SISA TAHUN SEBE- LUMNYA <i>Rest of the Last Year</i>	DITERIMA <i>Received</i>	DICABUT <i>Revoked</i>	DIPUTUS <i>Finished</i>	
(1)	(2)	(3)	(4)	(5)	
01. IZIN POLIGAMI <i>Poligamy Permit</i>	-	-	-	-	
02. PEMBATALAN PERKAWINAN <i>Married Annulment</i>	-	-	-	-	
03. CERAI TALAK <i>Divorce Addendum</i>	12	91	12	78	
04. CERAI GUGAT <i>Fasakh</i>	53	402	14	354	
05. HARTA BERSAMA <i>Joint Property</i>	-	-	-	-	
06. ISBAT NIKAH <i>Marriage Approval</i>	1	25	-	25	
07. DISPENSASI KAWIN <i>Married Dispensation</i>	-	23	-	23	
08. WALI ADHAL	-	2	-	2	
09. KEWARISAN <i>Heirs</i>	4	8	-	2	
10. HIBAH <i>Bequest</i>	-	1	1	-	
11. LAIN-LAIN <i>Others</i>	2	12	-	9	
JUMLAH/ <i>Total</i>	2009	72	564	27	493
	2008	39	542	16	457
	2007	40	451	15	411

TABEL LANJUTAN/Continued Table : 4.4.7

JENIS PERKARA <i>Type of Cases</i>	DI TOLAK <i>Rejcteted</i>	DIGUGUR KAN <i>Falled</i>	JUMLAH <i>Total</i>	SISA <i>Rest of This Year</i>	
(1)	(6)	(7)	(8)	(9)	
01. IZIN POLIGAMI <i>Poligamy Permit</i>	-	-	-	-	
02. PEMBATALAN PERKAWINAN <i>Married Annulment</i>	-	-	-	-	
03. CERAJ TALAK <i>Divorce Addendum</i>	5	5	10	14	
04. CERAJ GUGAT <i>Fasakh</i>	5	1	4	69	
05. HARTA BERSAMA <i>Joint Property</i>	-	-	-	-	
06. ISBAT NIKAH <i>Marriage Approval</i>	-	-	25	-	
07. DISPENSASI KAWIN <i>Married Dispensation</i>	-	-	23	-	
08. WALI ADHAL	-	-	2	-	
09. KEWARISAN <i>Heirs</i>	-	-	2	7	
10. HIBAH <i>Bequest</i>	-	-	-	-	
11. LAIN-LAIN <i>Others</i>	-	-	-	-	
JUMLAH/ <i>Total</i>					
	2009	10	6	66	90
	2008	13	18	464	72
	2007	5	13	366	39

## SOSIAL

**TABEL LANJUTAN/Continued Table : 4.4.7**

JENIS PERKARA <i>Type of Cases</i>	BANDING	KASASI	PENINJAUAN KEMBALI	
(1)	(10)	(11)	(12)	
01. IZIN POLIGAMI <i>Poligamy Permit</i>	-	-	-	
02. PEMBATALAN PERKAWINAN <i>Married Annulment</i>	-	-	-	
03. CERAI TALAK <i>Divorce Addendum</i>	2	-	-	
04. CERAI GUGAT <i>Fasakh</i>	-	2	-	
05. HARTA BERSAMA <i>Joint Property</i>	-	-	-	
06. ISBAT NIKAH <i>Marriage Approval</i>	-	-	-	
07. DISPENSASI KAWIN <i>Married Dispensation</i>	-	-	-	
08. WALI ADHAL	-	-	-	
09. KEWARISAN <i>Heirs</i>	3	-	-	
10. HIBAH <i>Bequest</i>	-	-	-	
11. LAIN-LAIN <i>Others</i>	-	-	-	
JUMLAH/ <i>Total</i>	2009	5	2	-
	2008	13	5	1
	2007	8	4	1

Sumber : Pengadilan Agama Watansoppeng  
Source : *Religious Court of Watansoppeng*

**Tabel/Table : 4.4.8**  
**BANYAKNYA KEJADIAN BENCANA ALAM MENURUT JENISNYA PER KECAMATAN DI**  
**KABUPATEN SOPPENG TAHUN 2009**  
*Number of Natural Disaster Sacrifice by Kind's per District in Soppeng Regency, 2009*

KECAMATAN Subdistrict	BENCANA ALAM Natural Disaster Sacrifice					
	BANJIR (KK) Flood	KEBAKA- RAN Fire	TOPAN Hurricane	LONGSOR Land Slide	TENGGE- LAM Wreck	LAIN-LAIN Others
(1)	(2)	(3)	(4)	(5)	(6)	(7)
01. MARIORIWAWO	-	3	16	-	-	-
02. LALABATA	-	1	8	-	-	-
03. LILIRIAJA	-	1	-	-	-	-
04. GANRA	-	8	-	-	-	-
05. C I T T A	-	-	-	-	-	-
06. LILIRILAU	-	13	-	-	-	-
07. DONRI-DONRI	-	1	-	-	-	-
08. MARIORIAWA	-	4	-	-	-	-
JUMLAH/ Total	2009	31	24	-	-	-
	2008	44	43	-	-	-
	2007	-	-	-	-	-

Sumber : Dinas Sosial Kabupaten Soppeng  
Source : Social Service of Soppeng Regency  
Catatan : KK = Kepala Keluarga/Head Family

## SOSIAL

**TABEL/Table : 4.4.9**  
**BANYAKNYA KORBAN BENCANA ALAM YANG MENDAPAT BANTUAN TIAP**  
**KECAMATAN DI KABUPATEN SOPPENG TAHUN 2009 (KK)**  
*Number of Natural Disaster Victims Served Every District in Soppeng Regency, 2009 (Family)*

KECAMATAN <i>Subdistrict</i>	KORBAN BENCANA ALAM/ <i>ictim of Flood</i>	MENDAPAT BANTUAN <i>Number of Served</i>
(1)	(2)	(3)
01. MARIORIWAWO	19	19
02. LALABATA	9	9
03. LILIRIAJA	1	1
04. GANRA	8	8
05. C I T T A	-	-
06. LILIRILAU	13	13
07. DONRI-DONRI	1	1
08. MARIORIAWA	4	4
JUMLAH/ <i>Total</i>	55	55
2009	91	91
2008		
2007		

Sumber : Dinas Sosial Kabupaten Soppeng  
 Source : *Social Service of Soppeng Regency*  
 KK = Kepala Keluarga/*Head Family*

**TABEL/Table : 4.4.10**  
**PENYANDANG MASALAH KESEJAHTERAAN SOSIAL MENURUT KECAMATAN DI**  
**KABUPATEN SOPPENG TAHUN 2009**  
*Number of Strapped Social Problem by Subdistrict in Soppeng Regency, 2009*

KECAMATAN <i>Subdistrict</i>	GNRS MUDA PENYANDANG MSLH SOSIAL <i>Young Generation Strapped of Social Problems</i>	ANAK TERLANTAR <i>Careless Children</i>	PAHLAWAN/ KELUARGA PAHLAWAN <i>Heroes/Family Heroes</i>
(1)	(2)	(3)	(4)
01. MARIORIWAWO	-	33	1
02. LALABATA	-	-	14
03. LILIRIAJA	-	169	4
04. GANRA	-	106	1
05. C I T T A	-	-	-
06. LILIRILAU	-	66	-
07. DONRI-DONRI	-	368	2
08. MARIORIAWA	-	39	31
JUMLAH/ <i>Total</i>	2009	-	581
	2008	-	-



## SOSIAL

TABEL LANJUTAN/*Continued Table* : 4.4.10

KECAMATAN <i>Subdistrict</i>	WANITA RAWAN SOSIAL EKONOMI <i>Woman Tenderness Social and Economy</i>	KONDISI RUMAH & LINGKUNGAN TAK LAYAK <i>Condition of House and Surroundings Improper</i>
(1)	(5)	(6)
01. MARIORIWAWO	-	-
02. LALABATA	-	-
03. LILIRIAJA	-	-
04. GANRA	-	-
05. C I T T A	-	-
06. LILIRILAU	-	-
07. DONRI-DONRI	-	-
08. MARIORIAWA	-	-
JUMLAH/ <i>Total</i>		
2009	-	-
2008	-	-

Sumber : Dinas Sosial Kabupaten Soppeng  
Source : *Social Service of Soppeng Regency*

TABEL LANJUTAN/*Continued Table* : 4.4.10

KECAMATAN <i>Subdistrict</i>	FAKIR MISKIN <i>The Poor and Needy</i> (KK)	LANJUT USIA <i>Old Age People</i>
(1)	(7)	(8)
01. MARIORIWAWO	-	-
02. LALABATA	-	90
03. LILIRIAJA	-	56
04. GANRA	-	-
05. C I T T A	-	84
06. LILIRILAU	-	-
07. DONRI-DONRI	-	-
08. MARIORIAWA	-	48
JUMLAH/ <i>Total</i>		278
	2009	
	2008	

Sumber : Dinas Sosial Kabupaten Soppeng  
Source : *Social Service of Soppeng Regency*

## SOSIAL

**TABEL LANJUTAN/Continued Table : 4.4.10**

KECAMATAN <i>Subdistrict</i>	MASYARAKAT YG TINGGAL DI DAERAH RAWAN BENCANA <i>People who live in disaster sensitive area</i>	EKS NAPI <i>Eks Prisoner</i>	PANTI ASUHAN/ ORG. SOSIAL <i>Orphanage</i>
(1)	(9)	(10)	(11)
01. MARIORIWAWO	-	-	-
02. LALABATA	-	-	-
03. LILIRIAJA	-	-	-
04. GANRA	-	-	-
05. C I T T A	-	-	-
06. LILIRILAU	-	-	-
07. DONRI-DONRI	-	-	-
08. MARIORIAWA	-	-	-
JUMLAH/ <i>Total</i>	2009	-	-
	2008	-	-

Sumber : Dinas Sosial Kabupaten Soppeng  
 Source : *Social Service of Soppeng Regency*

**TABEL/Table : 4.4.11**  
**REALISASI PROGRAM BANTUAN DAN PENYANTUNAN SOSIAL**  
**DI KABUPATEN SOPPENG TAHUN 2007-2009**  
*Realization of Social Assistance Programme in Soppeng Regency, 2007-2009*

URAIAN	SATUAN	2007	2008	2009
(1)	(2)	(3)	(4)	(5)
1. PENDERITA CACAT TUBUH				
- PANTI ASUHAN	JIWA	-	-	25
- NON PANTI ASUHAN	JIWA	-	-	20
2. ANAK TERLANTAR				
- PANTI ASUHAN	JIWA	-	-	111
- NON PANTI ASUHAN	JIWA	-	-	431
3. JOMPO/LANJUT USIA				
- PANTI ASUHAN	JIWA	-	-	-
- NON PANTI ASUHAN	JIWA	-	-	-
4. PENGEMIS/GELANDANGAN	JIWA	-	-	-
5. KORBAN BENCANA ALAM	JIWA	-	-	-
6. MASYARAKAT TERASING	JIWA	-	-	-
<b>JUMLAH -Total</b>	JIWA	-	-	597

Sumber : Dinas Sosial Kabupaten Soppeng  
Source : *Social Service of Soppeng Regency*

## SOSIAL

**TABEL/Tabel : 4.4.12**  
**BANYAKNYA PENYANDANG CACAT TUBUH, TUNA NETRA, TUNA KARYA DAN TUNA**  
**SUSILA DI KABUPATEN SOPPENG TAHUN 2009**  
*Number of Dissable by District in Soppeng Regency, 2009*

KECAMATAN <i>Subdistrict</i>	CACAT TUBUH <i>Invalid</i>	TUNA NETRA <i>Blindly</i>	TUNA KARYA <i>Masterpiece</i>	TUNA SUSILA <i>Prostitutes</i>
(1)	(5)	(6)	(7)	(8)
01. MARIORIWAWO	51	32	-	-
02. LALABATA	19	25	-	-
03. LILIRIAJA	19	20	-	-
04. GANRA	61	4	-	-
05. C I T T A	25	8	-	-
06. LILIRILAU	115	47	-	-
07. DONRI-DONRI	103	51	-	-
08. MARIORIAWA	41	24	-	-
JUMLAH/ <i>Total</i>	2009	211	-	-
	2008	211	-	-

Sumber : Dinas Sosial Kabupaten Soppeng  
Source : Social Service of Soppeng Regency

**TABEL/Table : 4.4.13**  
**BANYAKNYA ORGANISASI SOSIAL (ORSOS) MENURUT KECAMATAN DI KABUPATEN**  
**SOPPENG TAHUN 2009**

KECAMATAN <i>Subdistrict</i>	KLASIFIKASI ORSOS			
	JUMLAH ORSOS	TERDAFTAR	DIKUKUHKAN	DIAKUI
(1)	(2)	(3)	(4)	(5)
01. MARIORIWAWO	1	√	-	-
02. LALABATA	5	√	-	-
03. LILIRIAJA	1	√	-	-
04. GANRA	1	√	-	-
05. C I T T A	-	-	-	-
06. LILIRILAU	1	√	-	-
07. DONRI-DONRI	2	√	-	-
08. MARIORIAWA	1	√	-	-
JUMLAH/ <i>Total</i>	2009	12		-
	2008	12		-

Sumber : Dinas Sosial Kabupaten Soppeng  
 Source : Social Service of Soppeng Regency

## SOSIAL

**TABEL/Table : 4.4.14**  
**POTENSI KARANG TARUNA MENURUT KECAMATAN DI KABUPATEN SOPPENG**  
**TAHUN 2009**

KECAMATAN <i>Subdistrict</i>	KLASIFIKASI KARANG TARUNA			
	TUMBUH	BERKEMBANG	MAJU	PERCON- TOHAN
(1)	(2)	(3)	(4)	(5)
01. MARIORIWAWO	12	1	-	-
02. LALABATA	8	2	-	-
03. LILIRIAJA	8	-	-	-
04. GANRA	3	1	-	-
05. C I T T A	3	1	-	-
06. LILIRILAU	11	1	-	-
07. DONRI-DONRI	8	1	-	-
08. MARIORIAWA	9	1	-	-
JUMLAH/ <i>Total</i>	2009	62	8	-
	2008	60	9	1

Sumber : Dinas Sosial Kabupaten Soppeng  
 Source : Social Service of Soppeng Regency

**TABEL/Table : 4.4.15**  
**POTENSI PSM DAN ORSOS MENURUT KECAMATAN**  
**DI KABUPATEN SOPPENG TAHUN 2009**

KECAMATAN <i>Subdistrict</i>	PEKERJA SOSIAL MASYARAKAT (PSM)	JUMLAH ORSOS
(1)	(4)	(5)
01. MARIORIWAWO	4	1
02. LALABATA	13	5
03. LILIRIAJA	6	1
04. GANRA	2	1
05. C I T T A	-	-
06. LILIRILAU	13	1
07. DONRI-DONRI	15	2
08. MARIORIAWA	13	1
JUMLAH/ <i>Total</i>	2009	12
	2008	12

Sumber : Dinas Sosial Kabupaten Soppeng  
Source : Social Service of Soppeng Regency



## SOSIAL

**TABEL/Table : 4.4.16**  
**FREKUENSI DATA ORGANISASI POLITIK, ORMAS DAN LSM MENURUT BULAN DI**  
**KABUPATEN SOPPENG TAHUN 2009**

BULAN <i>Month</i>	ORGANISASI POLITIK	ORMAS	LSM
(1)	(2)	(3)	(4)
JANUARI/ <i>January</i>	-	4	-
PEBRUARI/ <i>February</i>	-	-	-
MARET/ <i>March</i>	-	3	-
APRIL/ <i>April</i>	-	4	-
MEI/ <i>May</i>	-	-	-
JUNI/ <i>June</i>	-	7	-
JULI/ <i>July</i>	-	5	-
AGUSTUS/ <i>August</i>	-	9	-
SEPTEMBER/ <i>September</i>	-	-	-
OKTOBER/ <i>October</i>	-	-	-
NOPEMBER/ <i>November</i>	-	1	-
DESEMBER/ <i>December</i>	-	-	-
TAHUN 2009	28	33	-

Sumber : Badan Kesatuan Bangsa, Politik dan Perlindungan Masyarakat

**TABEL/Table : 4.4.17**  
**KEGIATAN BIDANG KETERTIBAN UMUM MENURUT BULAN DI KABUPATEN SOPPENG**  
**TAHUN 2009**

BULAN <i>Month</i>	BIDANG BENCANA ALAM			
	KEBAKARAN <i>Fire</i>	BANJIR (KK) <i>Flood</i>	TOPAN <i>Hurricane</i>	LAINNYA <i>Others</i>
(1)	(2)	(3)	(4)	(5)
JANUARI/ <i>January</i>	1	1	-	-
PEBRUARI/ <i>February</i>	-	-	3	-
MARET/ <i>March</i>	-	-	-	-
APRIL/ <i>April</i>	-	-	-	-
MEI/ <i>May</i>	-	-	-	-
JUNI/ <i>June</i>	1	-	-	-
JULI/ <i>July</i>	2	-	-	-
AGUSTUS/ <i>August</i>	3	-	-	-
SEPTEMBER/ <i>September</i>	4	-	-	-
OKTOBER/ <i>October</i>	4	-	-	-
NOPEMBER/ <i>November</i>	1	-	-	-
DESEMBER/ <i>December</i>	2	-	-	-
2009	18	1	3	-
JUMLAH/ <i>Total</i>				
2008	9	2	1	-

Sumber : Badan Kesatuan Bangsa, Politik dan Perlindungan Masyarakat

## SOSIAL

**TABEL/Table : 4.4.18**  
**FREKUENSI KEGIATAN BIDANG KESATUAN BANGSA, PENERBITAN REKOMENDASI**  
**DAN IZIN PENELITIAN SERTA MASALAH AKTUAL MENURUT BULAN**  
**DI KABUPATEN SOPPENG TAHUN 2009**

BULAN <i>Month</i>	PENERBITAN IZIN PENELITIAN	MASALAH AKTUAL	
		PEMANTAUAN	AKTUAL
(1)	(2)	(3)	(4)
JANUARI/ <i>January</i>	8	-	7
PEBRUARI/ <i>February</i>	15	-	7
MARET/ <i>March</i>	24	-	8
APRIL/ <i>April</i>	48	-	12
MEI/ <i>May</i>	48	-	8
JUNI/ <i>June</i>	16	-	14
JULI/ <i>July</i>	27	-	12
AGUSTUS/ <i>August</i>	14	-	8
SEPTEMBER/ <i>September</i>	-	-	3
OKTOBER/ <i>October</i>	5	-	6
NOPEMBER/ <i>November</i>	14	-	5
DESEMBER/ <i>December</i>	-	-	9
2009	219	-	99
JUMLAH/ <i>Total</i>			
2008	103	-	100

Sumber : Badan Kesatuan Bangsa, Politik dan Perlindungan Masyarakat

**TABEL/Table : 4.4.19**  
**FREKUENSI KEGIATAN BIDANG KEHUMASAN MENURUT BULAN**  
**DI KABUPATEN SOPPENG TAHUN 2008**

BULAN <i>Month</i>	PELIPUTAN KEGIATAN PEMDA	PEMBUATAN NASKAH BERITA/ PRESS RELEASE	DOKUMENTASI PERPUSTAKAAN	
			SURAT KABAR	KLIPING (exp)
(1)	(2)	(3)	(4)	(5)
JANUARI/ <i>January</i>	1	-	8	25
PEBRUARI/ <i>February</i>	-	-	8	20
MARET/ <i>March</i>	4	-	8	53
APRIL/ <i>April</i>	2	-	8	57
MEI/ <i>May</i>	2	-	8	76
JUNI/ <i>June</i>	3	-	8	60
JULI/ <i>July</i>	3	-	8	75
AGUSTUS/ <i>August</i>	2	-	8	44
SEPTEMBER/ <i>September</i>	-	-	8	38
OKTOBER/ <i>October</i>	1	-	8	37
NOPEMBER/ <i>November</i>	3	-	8	80
DESEMBER/ <i>December</i>	1	-	8	31
2008	22	-	96	596
JUMLAH/ <i>Total</i>				
2007	216	216	936	24

Sumber : Dinas INFOKOM Kab. Soppeng & Humas Pemda Kab.Soppeng

## SOSIAL

**TABEL/ Table : 4.4.20**  
**BANYAKNYA GANGGUAN KAMTIBMAS YANG TERJADI DALAM**  
**DAERAH HUKUM POLRES SOPPENG TAHUN 2007 - 2009**

JENIS GANGGUAN	2007	2008	2009
(1)	(2)	(3)	(4)
1. PENCURIAN			
- Pemberatan	9	12	-
- Kendaraan Bermotor	4	3	2
- Kekerasan	-	1	2
- Biasa	10	19	28
- Curat	9	12	28
2. PENGANIAYAAN BERAT	4	3	4
3. PEMBUNUHAN	-	1	1
4. PERKOSAAN	3	3	-
5. KEBAKARAN	15	10	14
6. PERJUDIAN	15	30	27
7. PENIPUAN	14	31	29
8. NARKOBA	-	3	5
9. PEMERASAN	-	-	-
10. LAIN-LAIN	92	178	229
<b>JUMLAH</b>	<b>175</b>	<b>306</b>	<b>369</b>

Sumber : POLRES Kabupaten Soppeng  
Source : *Resort Police of Soppeng Regency*

***PERTANIAN***

**5**

<http://soppengkab.bps.go.id>

### **5.1 Penggunaan Tanah**

Kabupaten Soppeng yang luasnya 150.000 ha digunakan untuk lahan persawahan seluas 25.275 ha atau sekitar 16,85 persen. Selebihnya digunakan untuk lahan perkebunan, pekarangan, ladang, dan ada 2 persen yang merupakan danau sebagai sumber penghasil ikan di Kabupaten Soppeng. Lebih dari separuh areal persawahan di Kabupaten Soppeng sudah berpengairan teknis/setengah teknis atau sekitar 58,93 persen.

### **5.2 Pertanian**

Kabupaten Soppeng termasuk salah satu daerah penghasil beras yang utama di Propinsi Sulawesi Selatan. Pada tahun 2008 jumlah produksi padi sebanyak 279.434 ton dengan produktivitas 7,537 ton/ha, terjadi peningkatan produksi bila dibandingkan dengan tahun 2007 dengan jumlah produksi 257.450 ton, atau meningkat sekitar 8,54 persen. Tidak demikian untuk tanaman palawija pada umumnya terjadi penurunan, baik luas panen maupun jumlah produksi pada tahun 2009 dibanding tahun 2008.

### **5.3 Perkebunan**

Hasil perkebunan di Kabupaten Soppeng merupakan produk yang ikut menunjang tingkat pertumbuhan ekonomi Kabupaten Soppeng sesudah produk tanaman pangan. Salah satu produk perkebunan yang berhasil dikembangkan di Kabupaten Soppeng dan dapat meningkatkan taraf hidup petani adalah kakao. Produksi kakao pada tahun 2009 sebesar 7.036 ton dan pada tahun 2008 sebesar 8.136 ton. Sedangkan tembakau yang pernah menjadi primadona petani pada beberapa tahun silam, kini produksinya mulai meningkat kembali dari 294 ton pada tahun 2008 menjadi 176 ton pada tahun 2009.

### **5.4 Peternakan**

Sistem pemeliharaan ternak di daerah ini masih dalam skala rumahtangga. Pada beberapa rumah tangga usaha pemeliharaan ternak merupakan usaha sampingan untuk menambah pendapatan. Begitu pula untuk ternak unggas telah digiatkan usaha pemeliharaan ayam petelur maupun ayam potong.

Populasi ternak sapi tahun 2009 mulai terjadi peningkatan jumlahnya dibanding tahun 2008, dari 19.271 ekor menjadi 21.177 ekor.

Selanjutnya untuk ternak unggas, animo masyarakat terhadap pemeliharaan unggas cukup besar. Populasi ternak unggas pada tahun 2009 ini terdiri dari ternak ayam buras sebanyak 508.824 ekor, ayam petelur sebanyak 175.326 ekor, ayam broiler 45.334 ekor dan itik sebanyak 89.325 ekor. Pada umumnya populasi ternak unggas berfluktuasi dibandingkan tahun-tahun sebelumnya.

### **5.5 Perikanan**

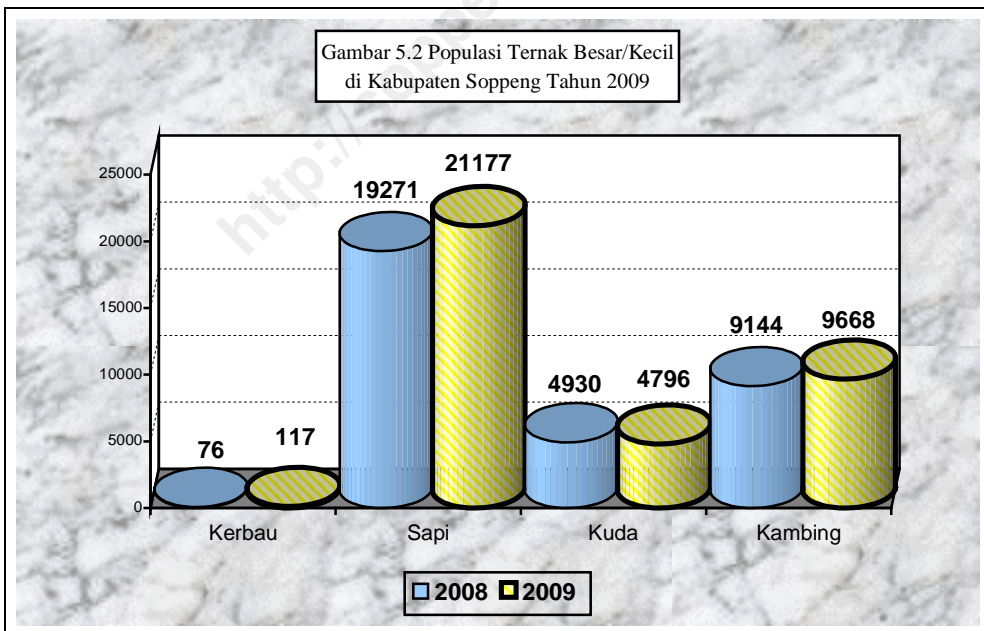
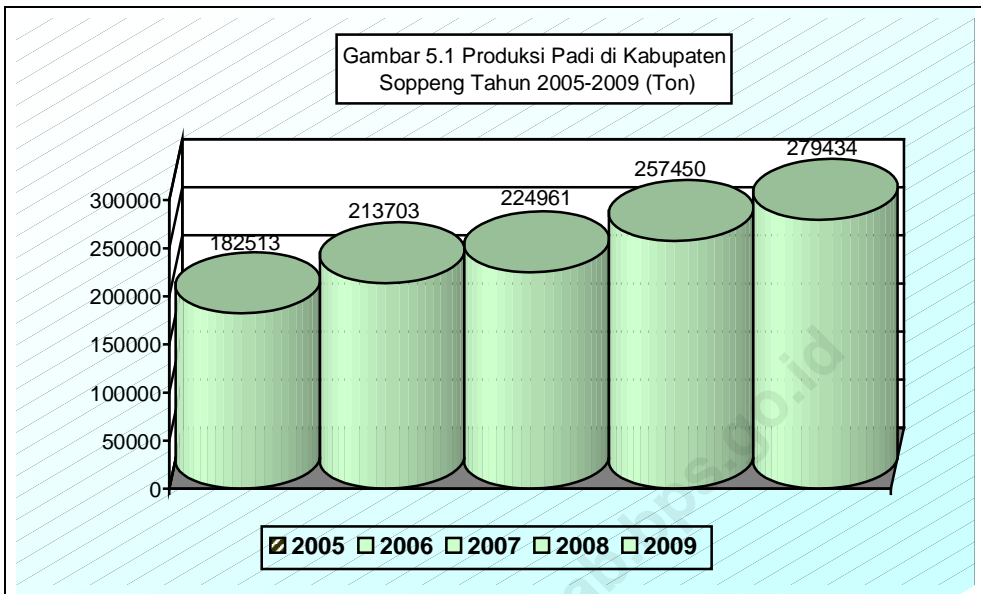
Produksi ikan pada umumnya berasal dari penangkapan yang menggunakan alat tradisional dan beroperasi di danau, rawa, maupun sungai. Produksi ikan segar yang dicapai pada tahun 2008 mencapai 3.190 ton dan pada tahun 2009 produksinya meningkat menjadi 3.272,5 ton . Jenis ikan yang diproduksi antara lain ikan mas/karper, sepat, tawes, gabus, nila dan lain-lain. Produksi ikan segar ini 70 persen berasal dari kecamatan Marioriawa.

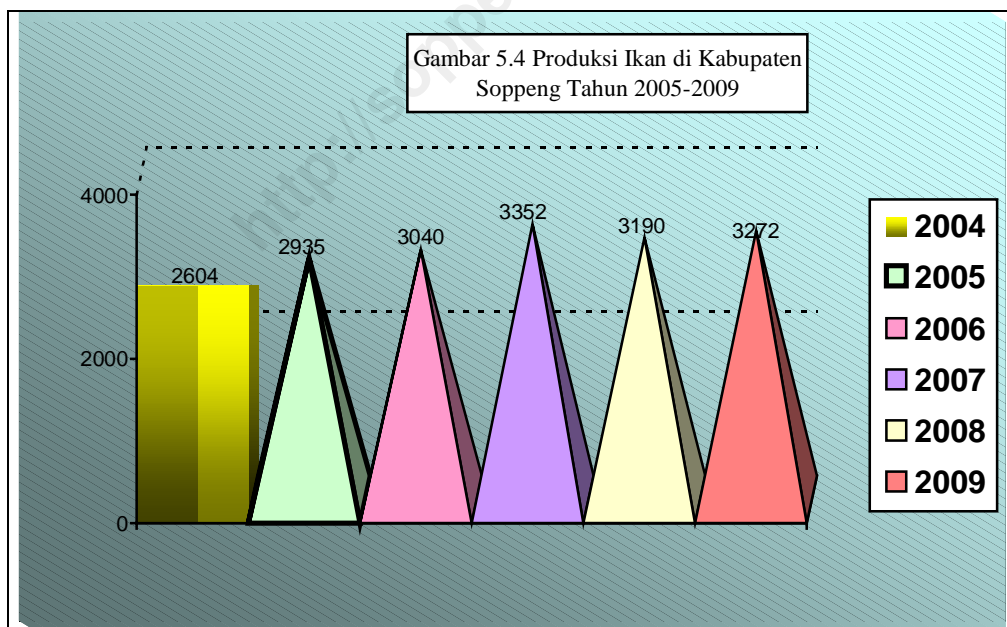
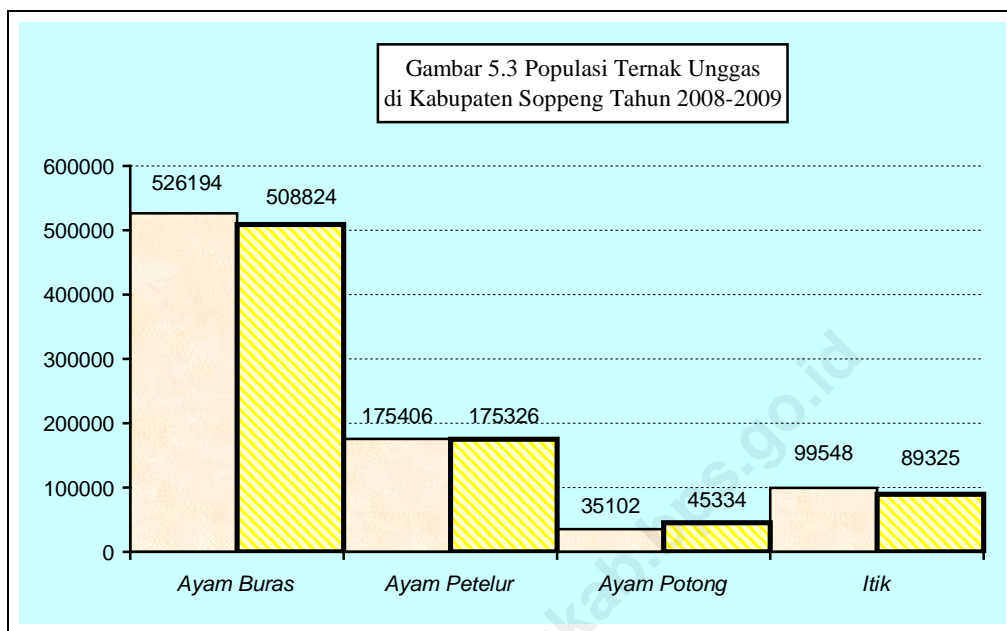
### **5.6 Kehutanan**

Salah satu produksi hutan yang pernah menonjol di Kabupaten Soppeng adalah benang sutera yang dihasilkan dari ulat sutera, namu pada tahun ini terjadi penurunan baik dari luas tanam murbei, jumlah petani maupun produksi kokon dan benang .

<http://soppengkab.bps.go.id>







**5.1. TANAMAN PANGAN**  
**FOOD CROPS**

**TABEL/Table : 5.1.1**  
**PENGUNAAN TANAH MENURUT LAHAN SAWAH (BASAH) DAN LAHAN BUKAN SAWAH (KERING) MENURUT KECAMATAN DI KABUPATEN SOPPENG TAHUN 2009**  
*Land Utilization by Area of Rice Field and Dryland by Subdistrict in Soppeng Regency, 2009*  
**(DALAM HEKTAR/In Hectare)**

KECAMATAN <i>Subdistrict</i>	SAWAH <i>Rice Field</i>	BUKAN SAWAH <i>Dryland</i>
(1)	(2)	(3)
01. MARIORIWAWO	2 767	27 233
02. LALABATA	3 256	24 544
03. LILIRIAJA	3 834	5 766
04. GANRA	3 474	2 226
05. C I T T A	357	3 643
06. LILIRILAU	2 260	16 440
07. DONRI-DONRI	3 955	18 245
08. MARIORIAWA	5 372	26 628
	2009	25 275
JUMLAH/ <i>Total</i>	2008	25 275
	2007	25 275

Sumber : Dinas Tanaman Pangan dan Hortikultura Kabupaten Soppeng  
Source : Agriculture Service and Horticulture of Soppeng Regency  
:

## PERTANIAN

**TABEL/Table : 5.1.2**  
**LUAS LAHAN SAWAH MENURUT JENIS PENGAIRAN DI KABUPATEN SOPPENG**  
**TAHUN 2009**  
*Area of Rice Field by Type of Irrigation in Soppeng Regency, 2009*  
**(DALAM HEKTAR/In Hectare)**

KECAMATAN <i>Subdistrict</i>	JENIS PENGAIRAN <i>Type of Irrigation</i>			
	TEKNIS <i>Technical</i>	SEMI TEKNIS <i>Semi Technical</i>	SEDERHANA <i>Simple</i>	
(1)	(2)	(3)	(4)	
01. MARIORIWAWO	936	272	864	
02. LALABATA	3 066	0	0	
03. LILIRIAJA	3 053	0	725	
04. GANRA	880	1 728	866	
05. C I T T A	0	0	290	
06. LILIRILAU	118	0	190	
07. DONRI-DONRI	0	2 482	1 060	
08. MARIORIAWA	2 358	0	547	
JUMLAH/ <i>Total</i>	2009	10 411	4 482	4 542
	2008	10 411	4 482	4 542
	2007	10 411	4 482	4 542

Sumber : Dinas Tanaman Pangan dan Hortikultura Kabupaten Soppeng  
 Source : Agriculture Service and Horticulture of Soppeng Regency

**TABEL LANJUTAN/Continued Table : 5.1.2**

KECAMATAN <i>Subdistrict</i>	JENIS PENGAIRAN <i>Type of Irrigation</i>		JUMLAH <i>Total</i>	
	DESA/NON PU <i>Village/Non Public Workers</i>	TADAH HUJAN <i>Rain Fed</i>		
(1)	(5)	(4)	(5)	
01. MARIORIWAWO	65	630	2 767	
02. LALABATA	175	15	3 256	
03. LILIRIAJA	0	56	3 834	
04. GANRA	0	0	3 474	
05. C I T T A	0	67	357	
06. LILIRILAU	1 166	786	2 260	
07. DONRI-DONRI	0	413	3 955	
08. MARIORIAWA	856	1 611	5 372	
JUMLAH/ <i>Total</i>	2009	2 262	3 578	25 275
	2008	2 262	3 578	25 275
	2007	2 262	3 578	25 275

Sumber : Dinas Tanaman Pangan dan Hortikultura Kabupaten Soppeng  
 Source : Agriculture Service and Horticulture of Soppeng Regency

## PERTANIAN

**TABEL/Table : 5.1.3**  
**PENGGUNAAN LAHAN BUKAN SAWAH DI KABUPATEN SOPPENG TAHUN 2009**  
*Dryland Utilization in SOPPENG Regency, 2009*  
**(DALAM HEKTAR/In Hectare)**

KECAMATAN <i>Subdistrict</i>	TEGAL/ KEBUN <i>Dryland/Garden</i>	LADANG/ HUMA <i>For Crops Cultivation</i>	PER KEBUNAN <i>Estates</i>	HUTAN RAKYAT <i>Forest</i>	
(1)	(2)	(3)	(4)	(4)	
01. MARIORIWAWO	5 925	1 896	3 470	1 218	
02. LALABATA	1 263	889	-	13 463	
03. LILIRIAJA	3 816	872	-	391	
04. GANRA	1 534	-	-	-	
05. C I T T A	2 238	702	-	412	
06. LILIRILAU	9 343	-	-	3255	
07. DONRI-DONRI	2 250	-	1 477	-	
08. MARIORIAWA	2 097	-	3 050	5303	
	2009	28 106	4 359	7 997	24 042
JUMLAH/ <i>Total</i>	2008	28 055	3 470	7 997	
	2007	28 973	3 470	7 688	

**TABEL LANJUTAN/Continued Table : 5.1.3**

KECAMATAN <i>Subdistrict</i>	KOLAM/ TEBAT/ TAMBAK <i>Water Pond</i>	TANAH GEMBALA/ PADANG RUMPUT <i>Meadows</i>	LAHAN SEMENTARA TIDAK DIUSAHAKAN <i>Temporarily Fallow Land</i>	LAINNYA (pekara-ngan yang ditanami tan. pertanian	
(1)	(5)	(6)	(7)	(7)	
01. MARIORIWAWO	0	0	44	2 655	
02. LALABATA	21	400	6 006	234	
03. LILIRIAJA	9	31	0	0	
04. GANRA	0	0	0	360	
05. C I T T A	2	0	0	27	
06. LILIRILAU	0	0	863	2 318	
07. DONRI-DONRI	2	350	76	278	
08. MARIORIAWA	7	123	200	472	
	2009	41	904	7 178	6 344
JUMLAH/ <i>Total</i>	2008	41	904	7 189	6 344
	2007	41	904	7 189	6 344

Sumber : Dinas Tanaman Pangan dan Hortikultura Kabupaten Soppeng  
 Source : Agriculture Service and Horticulture of Soppeng Regency

## PERTANIAN

**TABEL/Table : 5.1.4**  
**PENGUNAAN LAHAN BUKAN PERTANIAN DI KABUPATEN SOPPENG TAHUN 2009**  
*Non Garden Utilization in Soppeng Regency, 2009*  
**(DALAM HEKTAR/In Hectare)**

KECAMATAN <i>Subdistrict</i>	HUTAN NEGARA <i>Forest State</i>	RUMAH/ PEKARANGAN <i>House Compound</i>	RAWA-RAWA YANG TIDAK DITANAMI <i>Unplanted Swamp</i>	LAINNYA (jalan, sungai, danau, dll) <i>Others</i>
(1)	(2)	(12)	(14)	(13)
01. MARIORIWAWO	3 000	623	-	8 402
02. LALABATA	1 200	898	-	170
03. LILIRIAJA	217	234	-	196
04. GANRA	-	142	50	140
05. C I T T A	-	220	-	42
06. LILIRILAU	-	454	20	187
07. DONRI-DONRI	13 113	556	-	42
08. MARIORIAWA	12 203	274	0	2 899
2009	29 733	3 401	70	12 078
Jumlah/ Total 2008	29 733	3 378	70	14 624
2007	25 316	3 470	7 523	8 974

Sumber : BPS Kabupaten Soppeng, Hasil Pengolahan Laporan SP.VA  
 Source : BPS of Soppeng Regency, Result of SP.VA



**TABEL/Table : 5.1.5**  
**LUAS TANAM, LUAS PANEN, PRODUKSI DAN PRODUKTIVITAS PADI SAWAH**  
**MENURUT KECAMATAN DI KABUPATEN SOPPENG TAHUN 2009**  
*Planted Area, Harvested Area, Productions and Productivitas of Wetland Paddy by Subdistrict in Soppeng Regency, 2009*

KECAMATAN Subdistrict	LUAS TANAM Planted Area (Ha) *)	LUAS PANEN Area Harvested (Ha)	PRODUKSI Productions (Ton) **)	PRODUKTI- VITAS Productivitas (Ton/Ha) ***)	PRODUKTI- VITAS Productivitas (Ton/Ha) ****)	
(1)	(2)	(3)	(4)	(5)	(6)	
01. MARIORIWAWO	3 672	4 652	30 534	7,587	6,564	
02. LALABATA	3 305	5 816	38 345	7,621	6,593	
03. LILIRIAJA	5 442	7 355	48 387	7,605	6,579	
04. GANRA	3 682	6 263	41 002	7,567	6,546	
05. C I T T A	494	687	4 507	7,584	6,561	
06. LILIRILAU	2 146	2 588	16 832	7,518	6,504	
07. DONRI-DONRI	4 491	6 924	45 107	7,530	6,514	
08. MARIORIAWA	6 813	8 572	54 720	7,379	6,384	
JUMLAH/ Total	2009	30 045	42 857	279 434	7,537	6,520
	2008	47 176	40 674	257 450	7,317	6,330
	2007	51 400	36 749	224 961	7,076	6,122
	2006	29 022	34 889	213 703	6,728	6,125
	2005	42 541	31 356	182 513	6,646	5,821

Sumber : Dinas Tanaman Pangan dan Hortikultura Kabupaten Soppeng

Source : Agriculture Service and Horticulture of Soppeng Regency

Ket :

\*) Luas tanam baru tahun 2009

\*\*) Produksi GKG

\*\*\*) Produktivitas GKP

\*\*\*\*) Produktivitas GKG

## PERTANIAN

**TABEL/Table : 5.1.6**  
**LUAS TANAM, LUAS PANEN, PRODUKSI DAN PRODUKTIVITAS JAGUNG MENURUT**  
**KECAMATAN DI KABUPATEN SOPPENG TAHUN 2009**  
*Planted Area, Harvested Area Productions and Productivitas of maize by Subdistrict*  
*in Soppeng Regency, 2009*

KECAMATAN Subdistrict	LUAS TANAM Planted Area (Ha *)	LUAS PANEN Area Harvested (Ha)	PRODUKSI Productions (Ton **)	PRODUKTI- VITAS Productivitas (Ton/Ha ***)	PRODUKTI- VITAS Productivitas (Ton/Ha ****)	
(1)	(2)	(3)	(4)	(5)	(6)	
01. MARIORIWAWO	2 110	932	3 991	7,548	4,282	
02. LALABATA	471	292	1 509	9,113	5,170	
03. LILIRIAJA	1 738	1 043	4 667	7,887	4,474	
04. GANRA	610	271	1 334	8,675	4,921	
05. C I T T A	912	382	1 626	7,503	4,256	
06. LILIRILAU	1 651	2 112	8 306	6,933	3,933	
07. DONRI-DONRI	122	98	461	8,286	4,701	
08. MARIORIAWA	345	309	1 448	8,262	4,687	
JUMLAH/ Total	2009	7 959	5 439	23 342	7,565	4,292
	2008	7 742	7 268	41 293	10,015	5,681
	2007	5 627	7 706	28 179	6,446	3,657
	2006	9 076	7 742	29 496	5,902	3,732
	2005	8 589	8 409	28 153	6,307	5,821

Sumber : Dinas Tanaman Pangan dan Hortikultura Kabupaten Soppeng  
 Source : Agriculture Service and Horticulture of Soppeng Regency

Ket :

\*) Luas tanam baru tahun 2009

\*\*) Produksi Pipilan Kering

\*\*\*) Produktivitas Otongan Basah

\*\*\*\*) Produktivitas Pipilan Kering

**TABEL/Table : 5.1.7**  
**LUAS TANAM, LUAS PANEN, PRODUKSI DAN PRODUKTIVITAS UBI KAYU**  
**MENURUT KECAMATAN DI KABUPATEN SOPPENG TAHUN 2009**  
*Planted Area, Harvested Area Productions and Productivitas of Cassava by Subdistrict in Soppeng Regency, 2009*

KECAMATAN Subdistrict	LUAS TANAM Planted Area (Ha) *)	LUAS PANEN Area Harvested (Ha)	PRODUKSI Productions (Ton) **)	PRODUKTI- VITAS Productivitas (Ton/Ha) ***)	
(1)	(2)	(3)	(4)	(5)	
01. MARIORIWAWO	22	80	657	8,212	
02. LALABATA	0	0	0	0	
03. LILIRIAJA	10	9	59	6,556	
04. GANRA	0	0	0	0	
05. C I T T A	21	11	58	5,273	
06. LILIRILAU	7	10	88	8,800	
07. DONRI-DONRI	0	0	0	0	
08. MARIORIAWA	13	14	105	7,500	
JUMLAH/ Total	2009	73	124	967	7,800
	2008	149	269	3 244	12,059
	2007	347	166	487	8,410
	2006	117	175	1 354	5,428
	2005	113	91	494	4,562

Sumber : Dinas Tanaman Pangan dan Hortikultura Kabupaten Soppeng

Source : Agriculture Service and Horticulture of Soppeng Regency

Ket :

\*) Luas tanam baru tahun 2009

\*\*) Produksi Pipilan Kering

\*\*\*) Produktivitas Umbi Basah

## PERTANIAN

**TABEL/Table : 5.1.8**  
**LUAS TANAM, LUAS PANEN, PRODUKSI DAN PRODUKTIVITAS UBI JALAR MENURUT**  
**KECAMATAN DI KABUPATEN SOPPENG TAHUN 2009**  
*Planted Area, Harvested Area Productions and Productivitas of Sweet Potatoes by Subdistrict in*  
*Soppeng Regency, 2009*

KECAMATAN Subdistrict	LUAS TANAM Planted Area (Ha) *)	LUAS PANEN Area Harvested (Ha)	PRODUKSI Productions (Ton) **)	PRODUKTIVITA S Productivitas (Ton/Ha) ***)	
(1)	(2)	(3)	(4)	(5)	
01. MARIORIWAWO	7	7	45	6,428	
02. LALABATA	0	8	0	0	
03. LILIRIAJA	8	0	46	5,750	
04. GANRA	1	3	0	0	
05. C I T T A	5	0	19	6,333	
06. LILIRILAU	0	0	0	0	
07. DONRI-DONRI	0	0	0	0	
08. MARIORIAWA	0	18	0	0	
JUMLAH/ Total	2009	21	36	110	6,134
	2008	20	38	347	9,132
	2007	51	28	284	10,143
	2006	11	10	65	7,125
	2005	33	32	228	6,555

Sumber : Dinas Tanaman Pangan dan Hortikultura Kabupaten Soppeng

Source : Agriculture Service and Horticulture of Soppeng Regency

Ket :

\*) Luas tanam baru tahun 2009

\*\*) Produksi Pipilan Kering

\*\*\*) Produktivitas Umbi Basah

**TABEL/Table : 5.1.9**  
**LUAS TANAM, LUAS PANEN, PRODUKSI DAN PRODUKTIVITAS KACANG HIJAU**  
**MENURUT KECAMATAN DI KABUPATEN SOPPENG TAHUN 2009**  
*Planted Area, Harvested Area Productions and Productivitas of Small Green Pea by Subdistrict in Soppeng Regency, 2009*

KECAMATAN Subdistrict	LUAS TANAM Planted Area (Ha) *)	LUAS PANEN Area Harvested (Ha)	PRODUKSI Productions (Ton) **)	PRODUKTI- VITAS Productivitas (Ton/Ha) ***)	PRODUKTI- VITAS Productivitas (Ton/Ha) ****)
(1)	(2)	(3)	(4)	(5)	(6)
01. MARIORIWAWO	55	55	40	1,073	0,719
02. LALABATA	0	0	0	0	0
03. LILIRIAJA	62	61	44	1,066	0,714
04. GANRA	20	19	15	1,158	0,776
05. C I T T A	4	4	3	1,000	0,670
06. LILIRILAU	52	51	37	1,098	0,736
07. DONRI-DONRI	20	19	13	1,053	0,706
08. MARIORIAWA	60	52	37	1,077	0,722
2009	273	261	189	1,081	0,724
2008	268	277	250	1,347	0,902
2007	480	517	573	1,654	1,108
2006	723	718	869	1,712	1,211
2005	925	844	968	1,680	1,147
JUMLAH/ Total					

Sumber : Dinas Tanaman Pangan dan Hortikultura Kabupaten Soppeng

Source : Agriculture Service and Horticulture of Soppeng Regency

Ket :

\*) Luas tanam baru tahun 2009

\*\*\*) Produksi Pipilan Kering

\*\*\*\*) Produktivitas Polong Basah

\*\*\*\*\*) Produktivitas Biji Kering

## PERTANIAN

**TABEL/Table :5.1.10**  
**LUAS TANAM, LUAS PANEN, PRODUKSI DAN PRODUKTIVITAS KACANG TANAH**  
**MENURUT KECAMATAN DI KABUPATEN SOPPENG TAHUN 2009**  
*Planted Area, Harvested Area Productions and Productivitas of Peanuts*  
*by Subdistrict in Soppeng Regency, 2009*

KECAMATAN Subdistrict	LUAS TANAM Planted Area (Ha) *)	LUAS PANEN Area Harvested (Ha)	PRODUKSI Productions (Ton) **)	PRODUKTI- VITAS Productivitas (Ton/Ha) ***)	PRODUKTI- VITAS Productivitas (Ton/Ha) ****)	
(1)	(2)	(3)	(4)	(5)	(6)	
01. MARIORIWAWO	18	14	34	6,985	2,423	
02. LALABATA	22	21	51	7,571	2,423	
03. LILIRIAJA	22	21	49	7,381	2,362	
04. GANRA	0	0	0	0	0	
05. C I T T A	0	0	0	0	0	
06. LILIRILAU	21	3	6	6,000	1,920	
07. DONRI-DONRI	10	3	7	7,000	2,240	
08. MARIORIAWA	67	67	150	6,985	2,235	
JUMLAH/ Total	2009	160	129	297	7,184	2,299
	2008	223	222	752	5,644	1,806
	2007	333	512	611	3,740	1,196
	2006	1 580	1 325	1 919	4,308	1,448
	2005	903	1 089	1 501	6,181	1,378

Sumber : Dinas Tanaman Pangan dan Hortikultura Kabupaten Soppeng

Source : Agriculture Service and Horticulture of Soppeng Regency

Ket :

\*) Luas tanam baru tahun 2009

\*\*) Produksi Pipilan Kering

\*\*\*) Produktivitas Gelondongan Basah

\*\*\*\*) Produktivitas Biji Kering

**TABEL/Table : 5.1.11**  
**LUAS TANAM, LUAS PANEN , PRODUKSI DAN PRODUKTIVITAS KEDELE MENURUT**  
**KECAMATAN DI KABUPATEN SOPPENG TAHUN 2009**  
*Planted Area, Harvested Area Productions and Productivitas of Soybeans*  
*by Subdistrict in Soppeng Regency, 2009*

KECAMATAN Subdistrict	LUAS TANAM Planted Area (Ha) *)	LUAS PANEN Area Harvested (Ha)	PRODUKSI Productions (Ton) **)	PRODUKTI- VITAS Productivitas (Ton/Ha) ***)	PRODUKTI- VITAS Productivitas (Ton/Ha) ****)	
(1)	(2)	(3)	(4)	(5)	(6)	
01. MARIORIWAWO	0	0	0	0	0	
02. LALABATA	238	229	264	3,127	1,154	
03. LILIRIAJA	120	115	133	3,130	1,155	
04. GANRA	0	0	0	0	0	
05. C I T T A	0	0	0	0	0	
06. LILIRILAU	2	2	3	3,500	1,291	
07. DONRI-DONRI	118	114	134	3,193	1,178	
08. MARIORIAWA	1 999	2 144	2 694	3,406	1,257	
JUML AH/Tot al	2009 2008 2007 2006 2005	2 477 3 775 1 275 2 602 2 710	2 604 2 953 1 336 2 309 2 394	3 228 3 384 3 136 2 082 3 849	3,360 3,105 6,366 4,357 3,673	1,240 1,146 2,347 0,902 1,608

Sumber : Dinas Tanaman Pangan dan Hortikultura Kabupaten Soppeng

Source : Agriculture Service and Horticulture of Soppeng Regency

Ket :

\*) Luas tanam baru tahun 2009

\*\*\*) Produksi Biji Kering

\*\*\*\*) Produktivitas Polong Basah/Kering

\*\*\*\*\*) Produktivitas Biji Kering

## PERTANIAN

**TABEL/Table : 5.1.12**  
**JUMLAH POHON YANG MENGHASILKAN DAN PRODUKSI TANAMAN BUAH-BUAHAN**  
**MENURUT KECAMATAN DI KABUPATEN SOPPENG TAHUN 2009**  
**(Kuintal)**  
*Number of Tree and Production of Fruits by Subdistrict in Soppeng Regency, 2009*  
**(Kuintal)**

KECAMATAN Subdistrict	ALPUKAT Avocado		BELIMBING Carambola	
	JUMLAH POHON Number of Tree	PRODUKSI Production	JUMLAH POHON Number of Tree	PRODUKSI Production
(1)	(2)	(3)	(4)	(5)
01. MARIORIWAWO	1 700	2 075	4 500	20 675
02. LALABATA	104	57	0	0
03. LILIRIAJA	0	0	165	3
04. GANRA	0	0	0	0
05. CITTA	0	0	0	0
06. LILIRILAU	0	0	0	0
07. DONRI-DONRI	0	0	0	0
08. MARIORIAWA	14	5	5	15
JUMLAH/ Total	2009	2008	2007	
	1 818	2 137	4 670	20 693
	2 106	401	5 727	447
	2 504	490	5 727	110



**TABEL LANJUTAN/Continued Table : 5.1.12**

KECAMATAN <i>Subdistrict</i>	DURIAN <i>Durian</i>		JAMBU BIJI <i>Guava</i>		
	JUMLAH POHON <i>Number of Tree</i>	PRODUKSI <i>Production</i>	JUMLAH POHON <i>Number of Tree</i>	PRODUKSI <i>Production</i>	
(1)	(6)	(7)	(8)	(9)	
01. MARIORIWAWO	800	370	550	142	
02. LALABATA	0	0	700	59	
03. LILIRIAJA	30	59	684	30	
04. GANRA	0	0	0	0	
05. C I T T A	0	0	0	0	
06. LILIRILAU	0	0	0	0	
07. DONRI-DONRI	0	0	50	10	
08. MARIORIAWA	267	3	350	37	
JUMLAH/ <i>Total</i>	2009	1 097	432	2 334	278
	2008	1 174	338	8 701	964
	2007	163	240	3 643	1 791

## PERTANIAN

TABEL LANJUTAN/*Continued Table* : 5.1.12

KECAMATAN <i>Subdistrict</i>	JAMBU AIR/ <i>Watery Rose Apple</i>		JERUK SIAM/ <i>KEPROK/Tangerine</i>		
	JUMLAH POHON <i>Number of Tree</i>	PRODUKSI <i>Production</i>	JUMLAH POHON <i>Number of Tree</i>	PRODUKSI <i>Production</i>	
(1)	(10)	(11)	(12)	(13)	
01. MARIORIWAWO	987	3 176	2 500	7 125	
02. LALABATA	0	0	0	0	
03. LILIRIAJA	48	5	105	52	
04. GANRA	0	0	0	0	
05. C I T T A	75	23	45	0	
06. LILIRILAU	0	0	15 650	55	
07. DONRI-DONRI	0	0	250	25	
08. MARIORIAWA	20	2	400	70	
	2009	1 130	3 206	18 950	7 327
JUMLAH/ <i>Total</i>	2008	450	110	18 513	814
	2007	0	0	0	0

**TABEL LANJUTAN/Continued Table : 5.1.12**

KECAMATAN <i>Subdistrict</i>	JERUK BESAR/ <i>Grafe Fruit</i>		DUKU/LANGSAT/ <i>Lanzon</i>	
	JUMLAH POHON <i>Number of Tree</i>	PRODUKSI <i>Production</i>	JUMLAH POHON <i>Number of Tree</i>	PRODUKSI <i>Production</i>
(1)	(14)	(15)	(16)	(17)
01. MARIORIWAWO	5 000	1 565	700	1 792
02. LALABATA	70	21	150	450
03. LILIRIAJA	0	0	0	0
04. GANRA	0	0	0	0
05. C I T T A	0	0	0	0
06. LILIRILAU	0	0	0	0
07. DONRI-DONRI	0	0	0	0
08. MARIORIAWA	230	64	95	27
2009	5 300	1 650	945	2 269
JUMLAH/ <i>Total</i> 2008	5 930	1 084	660	224
2007	7 867	7 922	395	250

## PERTANIAN

TABEL LANJUTAN/Continued Table : 5.1.12

KECAMATAN Subdistrict	MANGGA Mango		NANGKA Jackfruit	
	JUMLAH POHON Number of Tree	PRODUKSI Production	JUMLAH POHON Number of Tree	PRODUKSI Production
(1)	(18)	(19)	(20)	(21)
01. MARIORIWAWO	135 500	1 460	3 500	8 025
02. LALABATA	7 030	75	240	235
03. LILIRIAJA	12 400	43	1 962	352
04. GANRA	0	0	0	0
05. C I T T A	530	10	0	0
06. LILIRILAU	0	0	0	0
07. DONRI-DONRI	7 000	70	3 000	65
08. MARIORIAWA	2 675	2 608	2 460	508
JUMLAH/ Total				
2009	165 135	4 266	11 162	9 185
2008	128 275	11 013	12 163	8 861
2007	154 539	25 048	15 210	5 304

TABEL LANJUTAN/Continued Table : 5.1.12

KECAMATAN Subdistrict	NANAS <i>Pineapple</i>		PEPAYA <i>Papaya</i>		
	JUMLAH POHON <i>Number of Tree</i>	PRODUKSI <i>Production</i>	JUMLAH POHON <i>Number of Tree</i>	PRODUKSI <i>Production</i>	
(1)	(22)	(23)	(24)	(25)	
01. MARIORIWAWO	1 525	304	14 050	9 080	
02. LALABATA	120	21	3 010	195	
03. LILIRIAJA	1 450	225	10 464	1 059	
04. GANRA	0	175	734	183	
05. C I T T A	1 000	15	8 810	120	
06. LILIRILAU	0	0	0	0	
07. DONRI-DONRI	289	20	650	24	
08. MARIORIAWA	2 900	47	420	54	
JUMLAH/ <i>Total</i>	2009	7 284	807	38 138	10 715
	2008	7 372	1 153	32 360	32 998
	2007	13 227	3 183,5	23 950	35 108

## PERTANIAN

TABEL LANJUTAN/Continued Table : 5.1.12

KECAMATAN Subdistrict	PISANG <i>Banana</i>		SALAK <i>Zalacca palm</i>		
	JUMLAH POHON <i>Number of Tree</i>	PRODUKSI <i>Production</i>	JUMLAH POHON <i>Number of Tree</i>	PRODUKSI <i>Production</i>	
(1)	(26)	(27)	(28)	(29)	
01. MARIORIWAWO	160 200	30 993	2 000	275	
02. LALABATA	710	496	0	0	
03. LILIRIAJA	8 000	1 927	432	37	
04. GANRA	3 160	474	0	0	
05. C I T T A	11 850	500	0	0	
06. LILIRILAU	1 000	50	0	0	
07. DONRI-DONRI	20 000	964	0	0	
08. MARIORIAWA	9 000	160	0	0	
JUMLAH/ <i>Total</i>	2009	213 920	35 564	2 432	312
	2008	189 426	97 642	2 100	172
	2007	212 529	71 517	2 081	3

**TABEL LANJUTAN/Continued Table : 5.1.12**

KECAMATAN <i>Subdistrict</i>	SAWO <i>Sapodilla</i>		SUKUN <i>Bread Fruit</i>		
	JUMLAH POHON <i>Number of Tree</i>	PRODUKSI <i>Production</i>	JUMLAH POHON <i>Number of Tree</i>	PRODUKSI <i>Production</i>	
(1)	(30)	(31)	(32)	(33)	
01. MARIORIWAWO	7	107	1 550	8 310	
02. LALABATA	0	0	400	88	
03. LILIRIAJA	0	0	300	265	
04. GANRA	0	0	50	2	
05. C I T T A	0	0	0	0	
06. LILIRILAU	0	0	0	0	
07. DONRI-DONRI	0	0	75	30	
08. MARIORIAWA	0	0	400	101	
JUMLAH/ <i>Total</i>	2009	7	107	2 775	8 796
	2008	15	105	3 140	15 665
	2007	0	0	0	0

## PERTANIAN

TABEL LANJUTAN/*Continued Table* : 5.1.12

KECAMATAN <i>Subdistrict</i>	SIRSAK/ <i>Saoursop</i>		RAMBUTAN/ <i>Rambutan</i>	
	JUMLAH POHON <i>Number of Tree</i>	PRODUKSI <i>Production</i>	JUMLAH POHON <i>Number of Tree</i>	PRODUKSI <i>Production</i>
(1)	(34)	(35)	(36)	(37)
01. MARIORIWAWO	750	310	5 800	21 500
02. LALABATA	0	0	0	0
03. LILIRIAJA	568	173	340	18
04. GANRA	0	0	0	0
05. C I T T A	0	0	0	0
06. LILIRILAU	0	0	0	0
07. DONRI-DONRI	100	14	0	0
08. MARIORIAWA	0	0	1 378	149
JUMLAH/ <i>Total</i>				
2009	1 418	497	7 518	21 667
2008	1 852	1 146	6 265	8 261
2007	0	0	0	0

Sumber : Dinas Tanaman Pangan dan Hortikultura Kabupaten Soppeng  
 Source : Agriculture Service and Horticulture of Soppeng Regency



**TABEL/Table : 5.1.13**  
**LUAS TANAM, LUAS PANEN DAN PRODUKSI TANAMAN SAYUR-SAYURAN MENURUT**  
**KECAMATAN DI KABUPATEN SOPPENG TAHUN 2009**  
*Area of Seasonal Vegetables by Subdistrict in Soppeng Regency of Plant (ha), 2009*

KECAMATAN Subdistrict	BAWANG MERAH Shallots			BAWANG DAUN Leek		
	LUAS TANAM (Ha)	LUAS PANEN (Ha)	PRO- DUKSI (Ktl)	LUAS TANAM (Ha)	LUAS PANEN (Ha)	PRO- DUKSI (Ktl)
(1)	(2)	(3)	(4)	(5)	(6)	(7)
01. MARIORIWAWO	0	0	0	0	0	0
02. LALABATA	0	0	0	2	2	11
03. LILIRIAJA	1	0	0	0	0	0
04. GANRA	0	0	0	0	0	0
05. C I T T A	0	0	0	0	0	0
06. LILIRILAU	2	2	149	0	0	0
07. DONRI-DONRI	0	0	0	0	0	0
08. MARIORIAWA	0	0	0	0	0	0
2009	3	2	49	2	2	11
JUMLAH/ Total 2008	0	0	0	2	0,7	33
2007	228	158	1 530	0	0	0

## PERTANIAN

TABEL LANJUTAN/*Continued Table* : 5.1.13

KECAMATAN <i>Subdistrict</i>	BAYAM <i>Spinach</i>			CABE RAWIT <i>Chili</i>		
	LUAS TANAM (Ha)	LUAS PANEN (Ha)	PRO- DUKSI (Ktl)	LUAS TANAM (Ha)	LUAS PANEN (Ha)	PRO- DUKSI (Ktl)
(1)	(8)	(9)	(10)	(11)	(12)	(13)
01. MARIORIWAWO	5	7	49	6	11	395
02. LALABATA	0	0	0	4	3	7
03. LILIRIAJA	2	3	3	1	4	7
04. GANRA	0	0	0	0	0	0
05. C I T T A	1	2	2	1	1	1
06. LILIRILAU	3	7	26	3	6	79
07. DONRI-DONRI	0	0	0	3	4	19
08. MARIORIAWA	0	0	0	1	3	20
2009	11	19	80	19	32	528
JUMLAH/ <i>Total</i> 2008	19	29	93	36	67	341
2007	24	18	43	0	0	0

TABEL LANJUTAN/Continued Table : 5.1.13

KECAMATAN <i>Subdistrict</i>	CABE MERAH BESAR <i>Big Chili</i>			KACANG PANJANG <i>Long bean</i>		
	LUAS TANAM (Ha)	LUAS PANEN (Ha)	PRO- DUKSI (Ktl)	LUAS TANAM (Ha)	LUAS PANEN (Ha)	PRO- DUKSI (Ktl)
(1)	(14)	(15)	(16)	(17)	(18)	(19)
01. MARIORIWAWO	7	5	287	9	15	758
02. LALABATA	4	1	15	0	0	0
03. LILIRIAJA	2	5	30	4	4	6
04. GANRA	0	0	0	0	0	0
05. C I T T A	4	3	7	3	10	50
06. LILIRILAU	0	0	0	4	10	116
07. DONRI-DONRI	2	5	21	0	0	0
08. MARIORIAWA	3	4	28	1	1	1
2009	22	23	388	21	40	931
JUMLAH/ <i>Total</i> 2008	29	47	280	50	74	526
2007	32	51	72,25	94	73	160

## PERTANIAN

TABEL LANJUTAN/Continued Table : 5.1.13

KECAMATAN <i>Subdistrict</i>	KANGKUNG <i>Swamp Cabbage</i>			KETIMUN <i>Cucumber</i>		
	LUAS TANAM (Ha)	LUAS PANEN (Ha)	PRO- DUKSI (Ktl)	LUAS TANAM (Ha)	LUAS PANEN (Ha)	PRO- DUKSI (Ktl)
(1)	(20)	(21)	(22)	(23)	(24)	(25)
01. MARIORIWAWO	4	5	55	2	4	124
02. LALABATA	0	0	0	2	2	33
03. LILIRIAJA	2	3	2	2	1	2
04. GANRA	0	0	0	0	0	0
05. C I T T A	2	2	2	0	0	0
06. LILIRILAU	5	5	21	0	0	0
07. DONRI-DONRI	0	0	0	0	0	0
08. MARIORIAWA	0	0	0	1	1	5
2009	13	15	80	7	8	164
JUMLAH/ <i>Total</i> 2008	12	24	165	7	12	49
2007	20	20	39	18	17	26

TABEL LANJUTAN/Continued Table : 5.1.13

KECAMATAN Subdistrict	TERONG/ Aubergin			TOMAT/ Tomato		
	LUAS TANAM (Ha)	LUAS PANEN (Ha)	PRO- DUKSI (Ktl)	LUAS TANAM (Ha)	LUAS PANEN (Ha)	PRO- DUKSI (Ktl)
(1)	(26)	(27)	(28)	(29)	(30)	(31)
01. MARIORIWAWO	7	12	432	14	13	338
02. LALABATA	0	0	0	4	4	27
03. LILIRIAJA	1	2	35	3	3	29
04. GANRA	0	0	0	0	0	0
05. C I T T A	10	15	53	11	16	27
06. LILIRILAU	4	12	245	17	19	210
07. DONRI-DONRI	0	0	0	0	0	0
08. MARIORIAWA	1	3	21	0	0	0
2009	23	44	786	49	55	631
JUMLAH/ Total 2008	35	59	380	42	69	320
2007	33	26	117	47	35	64

## PERTANIAN

TABEL LANJUTAN/*Continued Table* : 5.1.13

KECAMATAN <i>Subdistrict</i>	PETAISI/SAWI/ <i>Mustar Gren</i>			BUNCIS/ <i>French Bean</i>		
	LUAS TANAM (Ha)	LUAS PANEN (Ha)	PRO- DUKSI (Ktl)	LUAS TANAM (Ha)	LUAS PANEN (Ha)	PRO- DUKSI (Ktl)
(1)	(32)	(33)	(34)	(35)	(36)	(37)
01. MARIORIWAWO	0	3	15	2	5	119
02. LALABATA	7	7	268	0	0	0
03. LILIRIAJA	0	0	0	0	0	0
04. GANRA	0	0	0	0	0	0
05. C I T T A	0	0	0	0	0	0
06. LILIRILAU	0	0	0	0	0	0
07. DONRI-DONRI	0	0	0	0	0	0
08. MARIORIAWA	0	0	5	0	0	0
2009	7	10	288	2	5	119
JUMLAH/ <i>Total</i> 2008	9	7	67	4	3	40
2007	1	1	5	0	0	0

Sumber : Dinas Tanaman Pangan dan Hortikultura Kabupaten Soppeng

Source : *Agriculture Service and Horticulture of Soppeng Regency*

**TABEL / Table : 5.1.14**  
**LUAS RENCANA DAN DEBIT AIR MENURUT DAERAH IRIGASI DAN MUSIM TANAM**  
**KABUPATEN SOPPENG TAHUN 2009**

DAERAH IRIGASI	LUAS RENCANA (Ha)	DEBIT	
		PENGUKURAN (M3 / DT)	RENCANA (M3 / DT)
(1)	(2)	(3)	(4)
SALOBUNNE	1 296	0,336	1 295,66
LAJAROKO	912	0,634	911,37
LEWORENG	2 187	1 101,000	1 086,00
DAOE	500	0,804	499,20
TOWELENG	350	0,368	349,63
TINCO	3 520	2 940,000	580,00
PAROTO	270	0,188	269,81
BATU SIANRE	160	0,192	159,81
LANGKEME	6 708	2 153,000	4 555,00
LATENRENG	1 212	0,579	1 211,42
JUMLAH	17 115	6 197,100	10 917,90

Sumber : Dinas PSDA Pertambangan dan Energi Kab. Soppeng

## PERTANIAN

**TABEL / Table : 5.1.15**  
**LUAS POTENSI SAWAH DAN SAWAH YANG DI AIRI PADA MUSIM TANAM GADU**  
**MENURUT IRIGASI DAN JENIS TANAMAN DI KABUPATEN SOPPENG**  
**TAHUN 2009 (Ha)**

DAERAH IRIGASI	LUAS RENCANA (Ha)	JENIS TANAMAN	
		PADI	PALAWIJA
(1)	(2)	(3)	(2)
SALOBUNNE	1 296	578	1 296
LAJAROKO	912	912	912
LEWORENG	2 187	2 187	2 187
DAOE	500	500	500
TOWELENG	350	295	350
TINCO	3 520	2 075	3 520
PAROTO	270	260	270
BATU SIANRE	160	110	160
LANGKEME	6 708	4 633	6 708
LATENRENG	1 212	464	1 212
<b>JUMLAH</b>	<b>17 115</b>	<b>12 014</b>	<b>17 115</b>

Sumber : Dinas PSDA Pertambangan dan Energi Kab. Soppeng



**TABEL / Table : 5.5.16**  
**LUAS POTENSI SAWAH DAN SAWAH YANG DI AIRI PADA MUSIM TANAM RENDENGAN**  
**MENURUT IRIGASI DAN JENIS TANAMAN DI KABUPATEN SOPPENG**  
**TAHUN 2009 (Ha)**

DAERAH IRIGASI	LUAS RENCANA (Ha)	JENIS TANAMAN	
		PADI	PALAWIJA
(1)	(2)	(3)	(2)
SALOBUNNE	1 296	1 019	277
LAJAROKO	912	762	150
LEWORENG	2 187	2 099	88
DAOE	500	500	0
TOWELENG	350	260	90
TINCO	3 520	2 783	737
PAROTO	270	162	108
BATU SIANRE	160	110	50
LANGKEME	6 708	4 708	2 000
LATENRENG	1 212	1 000	212
JUMLAH	17 115	13 403	3 712

Sumber : Dinas PSDA Pertambangan dan Energi Kab. Soppeng

## PERTANIAN

**TABEL/Table : 5.1.17**  
**BANYAKNYA ALAT PENGOLAH LAHAN DI KABUPATEN SOPPENG TAHUN 2009**  
*Number of Farm Processor in Regency of Soppeng, 2009*

KECAMATAN <i>Subdistrict</i>	TRAKTOR RODA DUA <i>Two Wheel Tractor</i>	TRAKTOR RODA EMPAT <i>Four Wheel Tractor</i>
(1)	(2)	(3)
01. MARIORIWAWO	87	7
02. LALABATA	322	14
03. LILIRIAJA	269	0
04. GANRA	202	0
05. C I T T A	19	1
06. LILIRILAU	109	4
07. DONRI-DONRI	135	1
08. MARIORIAWA	862	5
JUMLAH/ <i>Total</i>	2005	32

Sumber : Dinas Kehutanan dan Perkebunan Kabupaten Soppeng  
Source : *Forestry and Estate Service of Soppeng Regency*

**TABEL/Table : 5.1.18**  
**BANYAKNYA ALAT PEMBERANTASAN ORGANISME PENGGANGGU TANAMAN**  
**DI KABUPATEN SOPPENG TAHUN 2009**  
*Number of Pest Exterminators in Regency of Soppeng, 2009*

KECAMATAN <i>Subdistrict</i>	SEMPROTAN TANGAN <i>Hand Sprayer</i>	SEMP ROTAN PUNGGUNG <i>Knapsack Power Sprayer</i>	EMPOS-AN TIKUS <i>Blower</i>	SWING - FOG
(1)	(2)	(3)	(4)	(5)
01. MARIORIWAWO	2 076	1	7	0
02. LALABATA	2 385	16	89	18
03. LILIRIAJA	2 410	0	0	0
04. GANRA	1 755	0	0	0
05. C I T T A	1 808	0	0	0
06. LILIRILAU	938	0	0	0
07. DONRI-DONRI	2 015	0	0	0
08. MARIORIAWA	2 895	0	5	0
<b>JUMLAH/Total</b>	<b>16 282</b>	<b>17</b>	<b>101</b>	<b>18</b>

Sumber : Dinas Tanaman Pangan dan Hortikultura Kabupaten Soppeng  
 Source : Agriculture Service and Horticulture of Soppeng Regency

## PERTANIAN

**TABEL/Table : 5.1.19**  
**BANYAKNYA ALAT PENGOLAH PADI DI KABUPATEN SOPPENG TAHUN 2009**  
*Number of Pady Processor in Regency of Soppeng, 2009*

KECAMATAN <i>Subdistrict</i>	PERONTOK BERMESIN <i>Power Thresher</i>	PENGERING <i>Dryer</i>	PEMBERSIH <i>Cleaner</i>
(1)	(2)	(3)	(4)
01. MARIORIWAWO	18	5	0
02. LALABATA	60	8	7
03. LILIRIAJA	26	11	4
04. GANRA	28	3	0
05. C I T T A	2	0	0
06. LILIRILAU	6	0	0
07. DONRI-DONRI	60	2	1
08. MARIORIAWA	211	7	1
JUMLAH/ <i>Total</i>	411	36	13

Sumber : Dinas Tanaman Pangan dan Hortikultura Kabupaten Soppeng

Source : *Agriculture Service and Horticulture of Soppeng Regency*

**TABEL/Table : 5.1.20**  
**BANYAKNYA PENGGILINGAN PADI DI KABUPATEN SOPPENG TAHUN 2009**  
*Number of Rice Mill in Regency of Soppeng, 2009*

KECAMATAN <i>Subdistrict</i>	PENGGILINGAN PADI <i>(Rice Mill)</i>	
	PENGGILINGAN PADI BESAR <i>(Large Rice Mill)</i>	PENGGILINGAN PADI KECIL <i>(Small Rice Mill)</i>
(1)	(2)	(3)
01. MARIORIWAWO	10	17
02. LALABATA	4	0
03. LILIRIAJA	5	11
04. GANRA	0	0
05. C I T T A	8	11
06. LILIRILAU	0	0
07. DONRI-DONRI	3	8
08. MARIORIAWA	11	27
JUMLAH/ <i>Total</i>	41	74

## PERTANIAN

**TABEL LANJUTAN/Continued Table : 5.1.20**

KECAMATAN <i>Subdistrict</i>	RICE MILLING UNIT (RMU)	PEMECAH KULIT GABAH ( <i>Husker</i> )	PENYOSOH BERAS PECAH KULIT ( <i>Polisher</i> )
(1)	(4)	(5)	(6)
01. MARIORIWAWO	49	1	26
02. LALABATA	63	53	5
03. LILIRIAJA	94	8	8
04. GANRA	48	0	0
05. C I T T A	1	0	3
06. LILIRILAU	15	0	0
07. DONRI-DONRI	70	0	0
08. MARIORIAWA	64	7	7
JUMLAH/ <i>Total</i>	404	69	49

Sumber : Dinas Tanaman Pangan dan Hortikultura Kabupaten Soppeng  
Source : *Agriculture Service and Horticulture of Soppeng Regency*

**TABEL/Table : 5.1.21**  
**BANYAKNYA ALAT PENANAMAN DI KABUPATEN SOPPENG TAHUN 2009**  
*Number of Plantation in Regency of Soppeng, 2009*

KECAMATAN <i>Subdistrict</i>	JABBER	SEEDER
(1)	(2)	(3)
01. MARIORIWAWO	-	12
02. LALABATA	270	-
-03. LILIRIAJA	-	68
04. GANRA	-	-
05. C I T T A	-	-
06. LILIRILAU	-	-
07. DONRI-DONRI	-	-
08. MARIORIAWA	-	292
JUMLAH/ <i>Total</i>	270	372

Sumber : Dinas Tanaman Pangan dan Hortikultura Kabupaten Soppeng  
 Source : Agriculture Service and Horticulture of Soppeng Regency

## PERTANIAN

**TABEL/ Table :5.1.22**  
**BANYAKNYA POMPA AIR DI KABUPATEN SOPPENG TAHUN 2009**  
*Number of Pumpl in Regency of Soppeng, 2009*

KECAMATAN <i>Subdistrict</i>	DIAMETER 2	DIAMETER 3
(1)	(2)	(3)
01. MARIORIWAWO	9	10
02. LALABATA	54	-
-03. LILIRIAJA	46	37
04. GANRA	32	9
05. C I T T A	7	6
06. LILIRILAU	9	21
07. DONRI-DONRI	55	40
08. MARIORIAWA	172	162
<b>JUMLAH/Total</b>	<b>384</b>	<b>285</b>



**TABEL LANJUTAN/Continued Table : 5.1.22**

KECAMATAN <i>Subdistrict</i>	DIAMETER 4	DIAMETER 6	DIAMETER LAINNYA
(1)	(4)	(5)	(6)
01. MARIORIWAWO	3	2	-
02. LALABATA	32	4	-
-03. LILIRIAJA	12	4	-
04. GANRA	16	11	-
05. C I T T A	1	2	-
06. LILIRILAU	2	20	-
07. DONRI-DONRI	60	10	-
08. MARIORIAWA	40	21	1
<b>JUMLAH/Total</b>	<b>166</b>	<b>74</b>	<b>1</b>

Sumber : Dinas Tanaman Pangan dan Hortikultura Kabupaten Soppeng  
 Source : Agriculture Service and Horticulture of Soppeng Regency

## PERTANIAN

**TABEL/ Table : 5.1.23**  
**BANYAKNYA ALAT PEMOTONG PADI DI KABUPATEN SOPPENG TAHUN 2009**  
*Number of Pady Rapper in Regency of Soppeng, 2009*

KECAMATAN <i>Subdistrict</i>	SABIT BERGERIGI
(1)	(2)
01. MARIORIWAWO	255
02. LALABATA	1 190
-03. LILIRIAJA	541
04. GANRA	245
05. C I T T A	1 830
06. LILIRILAU	224
07. DONRI-DONRI	-
08. MARIORIAWA	3 638
JUMLAH/ <i>Total</i>	7 923

Sumber : Dinas Tanaman Pangan dan Hortikultura Kabupaten Soppeng  
Source : *Agriculture Service and Horticulture of Soppeng Regency*

**TABEL/ Table : 5.1.24**  
**BANYAKNYA ALAT PENGOLAH SINGKONG DI KABUPATEN SOPPENG TAHUN 2009**  
*Number of Cassava Processor in Regency of Soppeng, 2009*

KECAMATAN <i>Subdistrict</i>	PEMARUT SINGKONG	PEMBUAT PELLET
(1)	(2)	(3)
01. MARIORIWAWO	-	-
02. LALABATA	-	1
-03. LILIRIAJA	126	1
04. GANRA	-	-
05. C I T T A	-	-
06. LILIRILAU	-	-
07. DONRI-DONRI	-	-
08. MARIORIAWA	-	-
<b>JUMLAH/Total</b>	126	2

Sumber : Dinas Tanaman Pangan dan Hortikultura Kabupaten Soppeng  
 Source : Agriculture Service and Horticulture of Soppeng Regency

## PERTANIAN

**TABEL/TABLE : 5.1.25**  
**DATA LUAS TANAMAN (Ha) YANG RUSAK/ PUSO DI KABUPATEN SOPPENG**  
**TAHUN 2009**

KECAMATAN <i>Subdistrict</i>	KOMODITI		
	PADI <i>Paddy</i>	JAGUNG <i>Maize</i>	KEDELAI <i>Sayobeans</i>
(1)	(2)	(3)	(4)
01. MARIORIWAWO	20	7	0
02. LALABATA	0	0	0
-03. LILIRIAJA	0	0	0
04. GANRA	0	0	0
05. C I T T A	0	0	0
06. LILIRILAU	0	0	0
07. DONRI-DONRI	33	0	0
08. MARIORIAWA	842	0	0
JUMLAH/ <i>Total</i>	895	7	0

Sumber : Dinas Tanaman Pangan dan Hortikultura Kabupaten Soppeng

Source : *Agriculture Service and Horticulture of Soppeng Regency*

Catatan : Data tahun 2008 tidak tersedia

**TABEL / Table : 5.1.26**  
**JUMLAH UNIT PELAYANAN JASA ALAT MESIN PERTANIAN**  
**DI KABUPATEN SOPPENG TAHUN 2009**

KECAMATAN <i>Subdistrict</i>	JUMLAH KELOMPOK UPJA (Unit)
(1)	(2)
01. MARIORIWAWO	1
02. LALABATA	1
-03. LILIRIAJA	2
04. GANRA	2
05. C I T T A	-
06. LILIRILAU	-
07. DONRI-DONRI	3
08. MARIORIAWA	5
JUMLAH/ <i>Total</i>	14

Sumber : Dinas Tanaman Pangan dan Hortikultura Kabupaten Soppeng  
 Source : Agriculture Service and Horticulture of Soppeng Regency

## PERTANIAN

**TABEL / Table : 5.1.27**  
**JUMLAH PERKUMPULAN PETANI PEMAKAI AIR (P3A)**  
**DI KABUPATEN SOPPENG TAHUN 2009**

KECAMATAN <i>Subdistrict</i>	JUMLAH P3A	DAERAH IRIGASI
(1)	(2)	(3)
01. MARIORIWAWO	14	Langkeme
02. LALABATA	23	Langkeme, Tinco kiri/kanan
-03. LILIRIAJA	34	Langkeme, Tinco,
04. GANRA	10	Langkeme, Tinco
05. C I T T A	-	-
06. LILIRILAU	3	Langkeme
07. DONRI-DONRI	19	Leworeng, Dao'E, Toweleng
08. MARIORIAWA	26	Salobunne, Lajaroko
JUMLAH/ <i>Total</i>	129	

Sumber : Dinas Tanaman Pangan dan Hortikultura Kabupaten Soppeng  
Source : Agriculture Service and Horticulture of Soppeng Regency

**5.2. PERKEBUNAN  
ESTATE CROPS**

**TABEL/Table : 5.2.1**  
**LUAS LAHAN DAN PRODUKSI TANAMAN PERKEBUNAN RAKYAT MENURUT JENISNYA**  
**DI KABUPATEN SOPPENG TAHUN 2009**  
*Planted Area and Productions of Estates by Kind in Soppeng Regency, 2009*

KECAMATAN <i>Subdistrict</i>	KELAPA HIBRIDA <i>Hybrid Coconut</i>		KELAPA DALAM <i>Coconut</i>	
	LUAS LAHAN <i>Planted Area</i> (Ha)	PRODUKSI <i>Production</i> (Ton)	LUAS LAHAN <i>Planted Area</i> (Ha)	PRODUKSI <i>Production</i> (Ton)
(1)	(2)	(3)	(4)	(5)
01. MARIORIWAWO	44,00	13,00	552,00	543,99
02. LALABATA	37,00	38,00	233,00	198,27
03. LILIRIAJA	14,00	5,90	462,00	410,00
04. GANRA	21,00	8,00	233,00	235,00
05. C I T T A	12,00	2,00	379,00	334,00
06. LILIRILAU	65,00	12,00	896,00	767,00
07. DONRI-DONRI	81,00	25,00	400,00	255,00
08. MARIORIAWA	74,00	20,00	957,00	906,80
2009	348,00	123,90	4 112,00	3 650,06
JUMLAH/ <i>Total</i> 2008	354,00	102,00	4 112,00	3 615,00
2007	354,00	123,00	4 112,00	3 615,00

## PERTANIAN

TABEL LANJUTAN/*Continued Table* : 5.2.1

KECAMATAN <i>Subdistrict</i>	KOPI ROBUSTA <i>Robusta Coffee</i>		KOPI ARABIKA <i>Arabica Coffee</i>	
	LUAS LAHAN <i>Planted Area</i> (Ha)	PRODUKSI <i>Production</i> (Ton)	LUAS LAHAN <i>Planted Area</i> (Ha)	PRODUKSI <i>Production</i> (Ton)
(1)	(6)	(7)	(8)	(9)
01. MARIORIWAWO	130,00	21,56	-	-
02. LALABATA	149,00	39,50	-	-
03. LILIRIAJA	21,00	2,00	-	-
04. GANRA	3,00	1,30	-	-
05. C I T T A	16,00	4,00	-	-
06. LILIRILAU	6,00	1,00	-	-
07. DONRI-DONRI	20,00	8,00	-	-
08. MARIORIAWA	18,00	4,00	-	-
JUMLAH/ <i>Total</i>	2009	363,00	81,36	-
	2008	356,00	70,90	-
	2007	356,00	80,00	-



**TABEL LANJUTAN/Continued Table : 5.2.1**

KECAMATAN Subdistrict	KAKAO Cocoa		CENGKEH Clove		
	LUAS LAHAN Planted Area (Ha)	PRODUKSI Production (Ton)	LUAS LAHAN Planted Area (Ha)	PRODUKSI Production (Ton)	
(1)	(10)	(11)	(12)	(13)	
01. MARIORIWAWO	5 554,50	2 596,71	3,00	0,54	
02. LALABATA	519,58	149,76	160,00	39,50	
03. LILIRIAJA	1 757,57	650,00	3,00	1,00	
04. GANRA	443,37	197,00	-	-	
05. C I T T A	481,00	115,00	4,00	1,00	
06. LILIRILAU	4 252,98	2 000,97	-	-	
07. DONRI-DONRI	1 052,00	480,00	-	-	
08. MARIORIAWA	1 538,80	846,70	57,00	10,50	
JUMLAH/ Total	2009	15 599,80	7 036,14	227,00	52,54
	2008	15 428,00	8 136,00	225,00	42,00
	2007	12 962,00	6 877,00	225,00	42,00

## PERTANIAN

**TABEL LANJUTAN/Continued Table : 5.2.1**

KECAMATAN <i>Subdistrict</i>	LADA <i>Pepper</i>		AREN	
	LAHAN <i>Planted Area</i> (Ha)	PRODUKSI <i>Production</i> (Ton)	LAHAN <i>Planted Area</i> (Ha)	PRODUKSI <i>Production</i> (Ton)
(1)	(14)	(15)	(16)	(17)
01. MARIORIWAWO	46,00	2,50	31,00	27,50
02. LALABATA	48,00	2,00	78,00	85,00
03. LILIRIAJA	18,00	0,65	9,00	8,00
04. GANRA	4,00	-	-	-
05. C I T T A	4,00	0,32	8,00	6,20
06. LILIRILAU	2,00	-	29,00	31,00
07. DONRI-DONRI	5,00	-	14,00	16,00
08. MARIORIAWA	6,00	1,30	26,00	4,49
2009	133,00	6,77	195,00	178,19
JUMLAH/ <i>Total</i> 2008	127,00	4,00	222,00	204,30
2007	132,00	4,50	198,00	211,00

**TABEL LANJUTAN/Continued Table : 5.2.1**

KECAMATAN <i>Subdistrict</i>	JAMBU METE <i>Cashew Nut</i>		KEMIRI <i>Candlenut</i>	
	LUAS LAHAN <i>Planted Area</i> (Ha)	PRODUKSI <i>Production</i> (Ton)	LUAS LAHAN <i>Planted Area</i> (Ha)	PRODUKSI <i>Production</i> (Ton)
(1)	(18)	(19)	(20)	(21)
01. MARIORIWAWO	834,00	179,70	571,00	304,00
02. LALABATA	216,00	73,00	505,00	202,00
03. LILIRIAJA	248,00	77,00	416,00	205,00
04. GANRA	-	-	13,00	7,90
05. C I T T A	259,00	78,00	369,00	-
06. LILIRILAU	2 013,00	650,00	198,00	98,00
07. DONRI-DONRI	237,00	82,00	293,00	87,00
08. MARIORIAWA	772,00	205,00	488,00	206,67
2009	4 669,00	1 344,70	2 853,00	1 110,57
JUMLAH/ <i>Total</i> 2008	4 670,00	951,00	2 860,00	1 507,00
2007	6 047,00	2 301,00	2 835,00	1 290,00

## PERTANIAN

TABEL LANJUTAN/Continued Table : 5.2.1

KECAMATAN <i>Subdistrict</i>	KAPOK <i>Kapok</i>		VANILI <i>Vanilla</i>		
	LUAS LAHAN <i>Planted Area</i> (Ha)	PRODUKSI <i>Production</i> (Ton)	LUAS LAHAN <i>Planted Area</i> (Ha)	PRODUKSI <i>Production</i> (Ton)	
(1)	(22)	(23)	(24)	(25)	
01. MARIORIWAWO	943,00	195,00	4,00	0,78	
02. LALABATA	68,00	30,00	29,00	0,33	
03. LILIRIAJA	417,00	132,00	-	-	
04. GANRA	-	-	1,00	-	
05. C I T T A	355,00	185,00	-	-	
06. LILIRILAU	330,00	97,00	-	-	
07. DONRI-DONRI	50,00	16,00	2,00	0,10	
08. MARIORIAWA	213,00	64,50	2,00	0,30	
JUMLAH/ <i>Total</i>	2009	2 376,00	719,50	38,00	1,51
	2008	2 377,00	711,00	48,00	2,50
	2007	2 376,00	778,00	39,00	0,50

TABEL LANJUTAN/Continued Table : 5.2.1

KECAMATAN Subdistrict	TEBAKAU RAKYAT Tobacco		KAPAS Cotton	
	LUAS LAHAN Planted Area (Ha)	PRODUKSI Production (Ton)	LUAS LAHAN Planted Area (Ha)	PRODUKSI Production (Ton)
(1)	(26)	(27)	(28)	(29)
01. MARIORIWAWO	14,00	8,20	393,25	135,82
02. LALABATA	-	-	39,50	5,16
03. LILIRIAJA	29,00	16,50	90,00	15,88
04. GANRA	16,00	7,50	-	-
05. C I T T A	-	-	-	-
06. LILIRILAU	211,00	135,00	125,00	70,83
07. DONRI-DONRI	2,00	0,50	64,00	16,80
08. MARIORIAWA	17,00	8,90	18,00	23,87
2009	289,00	176,60	729,75	268,36
JUMLAH/Total	300,00	294,00	132,75	100 321,60
2008	300,00	145,00	-	-
2007	300,00	145,00	-	-

Sumber : Dinas Kehutanan dan Perkebunan Kabupaten Soppeng  
 Source : Forestry and Estate Service of Soppeng Regency

## PERTANIAN

**TABEL/Table : 5.2.2**  
**BANYAKNYA PETANI MENURUT JENIS TANAMAN**  
**PERKEBUNAN DI KABUPATEN SOPPENG TAHUN 2009**  
*Number of Farmer by Kind of Estates Crop in Soppeng Regency, 2009*

KECAMATAN <i>Subdistrict</i>	KELAPA HIBRIDA <i>Hybrid Coconut</i>	KELAPA DALAM <i>Tall Coconut</i>	KOPI ROBUSTA <i>Robusta Coffee</i>	KOPI ARABIKA <i>Arabica Coffee</i>
(1)	(2)	(3)	(4)	(5)
01. MARIORIWAWO	122	1 245	224	-
02. LALABATA	101	562	355	-
03. LILIRIAJA	32	919	50	-
04. GANRA	39	474	45	-
05. C I T T A	26	671	60	-
06. LILIRILAU	160	1 576	22	-
07. DONRI-DONRI	187	825	57	-
08. MARIORIAWA	202	2 041	51	-
JUMLAH/ <i>Total</i>	869	8 313	864	-

**TABEL LANJUTAN/Continued Table : 5.2.2**

KECAMATAN Subdistrict	COKELAT Cocoa	CENGKEH Clove	LADA Pepper	PALA Nutmeg
(1)	(6)	(7)	(8)	(9)
01. MARIORIWAWO	7 205	8	240	-
02. LALABATA	991	390	99	-
03. LILIRIAJA	3 798	17	15	-
04. GANRA	980	-	35	-
05. C I T T A	850	18	28	-
06. LILIRILAU	5 043	-	33	-
07. DONRI-DONRI	1 429	-	25	-
08. MARIORIAWA	2 245	60	31	-
JUMLAH/ <i>Total</i>	22 541	493	506	-

## PERTANIAN

TABEL LANJUTAN/*Continued Table* : 5.2.2

KECAMATAN <i>Subdistrict</i>	PANILI <i>Vanilla</i>	JAMBU METE <i>Cashew Nut</i>	KEMIRI <i>Candlenut</i>	KAPOK <i>Kapok</i>	TEMBAKAU <i>Tobacco</i>
(1)	(10)	(11)	(12)	(13)	(14)
01. MARIORIWAWO	24	1 830	1 328	2 110	35
02. LALABATA	55	595	1 075	96	-
03. LILIRIAJA	-	78	612	748	45
04. GANRA	55	-	59	-	25
05. C I T T A	-	514	-	543	-
06. LILIRILAU	-	3 449	428	682	311
07. DONRI-DONRI	54	501	693	166	7
08. MARIORIAWA	61	1 421	912	280	24
JUMLAH/ <i>Total</i>	249	8 388	5 107	4 625	447

Sumber : Dinas Kehutanan dan Perkebunan Kabupaten Soppeng  
Source : *Forestry and Estate Service of Soppeng Regency*



**5.3. PETERNAKAN**  
**ANIMAL HUSBANDRY**

**TABEL/Table : 5.3.1**  
**POPULASI TERNAK DAN UNGGAS YANG DIKUASAI RUMAH TANGGA MENURUT**  
**JENISNYA DI KABUPATEN SOPPENG TAHUN 2009**  
*Livestock and Poultry Population by Species in Soppeng Regency, 2009*  
**(DALAM EKOR/In Tails)**

KECAMATAN <i>Subdistrict</i>	KERBAU <i>Buffalo</i>	SAPI <i>Cow</i>	KUDA <i>Horse</i>	KAMBING <i>Goat</i>	
(1)	(2)	(3)	(4)	(5)	
01. MARIORIWAWO	-	4 334	845	1 992	
02. LALABATA	-	2 754	893	490	
03. LILIRIAJA	-	2 561	583	1 690	
04. GANRA	-	1 923	464	980	
05. C I T T A	-	826	742	1 443	
06. LILIRILAU	-	1 707	574	1 900	
07. DONRI-DONRI	24	3 169	356	433	
08. MARIORIAWA	93	3 901	339	740	
JUMLAH/ <i>Total</i>	2009	117	21 177	4 796	9 668
	2008	76	19 271	4 930	9 144

Sumber : Dinas Peternakan dan Perikanan Kabupaten Soppeng  
Source : *Livestok and Fisheries Extention Sevice of Soppeng Regency*

## PERTANIAN

**TABEL LANJUTAN/Continued Table : 5.3.1**

KECAMATAN <i>Subdistrict</i>	AYAM BURAS <i>Poultry</i>	AYAM RAS/POTONG <i>Broiler</i>	AYAM PETELUR	ITIK <i>Duck</i>	
(1)	(6)	(12)	(14)	(16)	
01. MARIORIWAWO	240 762	4 527	32 440	5 929	
02. LALABATA	43 327	26 618	26 689	7 086	
03. LILIRIAJA	52 519	1 200	74 200	23 050	
04. GANRA	47 394	2 500	10 072	24 812	
05. C I T T A	37 776	-	7 432	7 804	
06. LILIRILAU	9 501	3 726	5 614	1 982	
07. DONRI-DONRI	32 617	2 400	10 204	14 334	
08. MARIORIAWA	44 928	4 363	8 675	4 328	
JUMLAH/ <i>Total</i>	2009	508 824	45 334	175 326	89 325
	2008	526 194	35 102	175 406	99 548

Sumber : Dinas Peternakan dan Perikanan Kabupaten Soppeng

Source : Livestok and Fisheries Extention Sevice of Soppeng Regency

**TABEL/ Table : 5.3.2**  
**PEMOTONGAN TERNAK SAPI/KERBAU KABUPATEN SOPPENG 2009**  
*Livestock Slaughtered Cow by Subdistrict in Soppeng Regency, 2009*

KECAMATAN <i>Subdistrict</i>	JUMLAH PEMOTONGAN (Ekor)			UMUR TERNAK BETINA (Tahun)			
	JANTAN	BETINA	JUMLAH	6	6-8	8-15	
(1)	(2)	(3)	(4)	(5)	(6)	(7)	
01. MARIORIWAWO	-	-	-	-	-	-	
02. LALABATA	-	-	-	-	-	-	
03. LILIRIAJA	225	66	291	2	74	17	
04. GANRA	13	3	16	-	1	5	
05. C I T T A	-	-	-	-	-	-	
06. LILIRILAU	115	44	159	1	11	17	
07. DONRI-DONRI	93	3	96	2	8	19	
08. MARIORIAWA	73	27	100	2	8	27	
JUMLAH/ <i>Total</i>	2009	519	143	662	7	102	85

Sumber : Dinas Peternakan dan Perikanan Kabupaten Soppeng  
 Source : *Livestok and Fisheries Extention Sevice of Soppeng Regency*

## PERTANIAN

**TABEL/ Table : 5.3.3**  
**PRODUKSI TELUR UNGGAS MENURUT KECAMATAN DI KABUPATEN SOPPENG**  
**TAHUN 2009 (Kg)**  
*Production of Poultry Eggs by Subdistrict in Soppeng Regency, 2009*

KECAMATAN <i>Subdistrict</i>	AYAM RAS/POTONG <i>Broiler</i>	AYAM BURAS <i>Poultry</i>	ITIK <i>Duck</i>
(1)	(2)	(3)	(4)
01. MARIORIWAWO	194 640	120 381	35 574
02. LALABATA	160 134	21 664	42 516
03. LILIRIAJA	445 200	26 260	138 300
04. GANRA	60 432	23 697	148 872
05. CITTA	44 592	18 888	46 824
06. LILIRILAU	33 684	4 751	11 892
07. DONRI-DONRI	61 224	16 309	86 004
08. MARIORIAWA	52 050	22 464	25 968
JUMLAH/ <i>Total</i> 2009	1 051 956	254 412	535 950

Sumber : Dinas Peternakan dan Perikanan Kabupaten Soppeng

Source : *Livestok and Fisheries Extention Sevice of Soppeng Regency*

**TABEL/ Table : 5.3.4**  
**PRODUKSI DAGING SAPI DAN KAMBING MENURUT KECAMATAN DI KABUPATEN**  
**SOPPENG TAHUN 2009 (Kg)**  
*MeatCow and Goat Production by Subdistrict in Soppeng Regency, 2009 (Kg)*

KECAMATAN Subdistrict	SAPI Cattle	KAMBING Goat
(1)	(2)	(3)
01. MARIORIWAWO	91 056	7 470
02. LALABATA	57 834	1 838
03. LILIRIAJA	53 781	6 338
04. GANRA	40 383	3 675
05. CITTA	17 346	5 411
06. LILIRILAU	35 847	7 125
07. DONRI-DONRI	66 549	1 631
08. MARIORIAWA	81 921	2 775
JUMLAH/Total            2009	444 717	36 263

Sumber : Dinas Peternakan dan Perikanan Kabupaten Soppeng  
 Source : Livestok and Fisheries Extention Sevice of Soppeng Regency

## PERTANIAN

**TABEL/ Table : 5.3.5**  
**PRODUKSI DAGING UNGGAS MENURUT KECAMATAN**  
**DI KABUPATEN SOPPENG TAHUN 2009 (Kg)**  
*Meat Production by Subdistrict in Soppeng Regency, 2009 (Kg)*

KECAMATAN <i>Subdistrict</i>	AYAM RAS/POTONG <i>Broiler</i>	AYAM BURAS	ITIK
(1)	(2)	(3)	(4)
01. MARIORIWAWO	1 811	96 305	2 372
02. LALABATA	10 647	17 331	2 834
03. LILIRIAJA	480	21 008	9 220
04. GANRA	1 000	18 958	9 925
05. CITTA	-	15 110	3 122
06. LILIRILAU	1 490	3 800	793
07. DONRI-DONRI	960	13 047	5 734
08. MARIORIAWA	1 745	17 971	1 731
JUMLAH/ <i>Total</i> 2008	18 134	203 530	35 730

Sumber : Dinas Peternakan dan Perikanan Kabupaten Soppeng

Source : *Livestok and Fisheries Extention Sevice of Soppeng Regency*

**TABEL/Table : 5.3.6**  
**SITUASI UMUM PENYAKIT HEWAN MENULAR MENURUT KECAMATAN**  
**DI KABUPATEN SOPPENG TAHUN 2009**

KECAMATAN <i>Subdistrict</i>	NEW CASTLE DESEASE (ND)	RABIES	SURRA	AFIAN INFLUENZA	ANAPLASMO SIS
(1)	(2)	(3)	(4)	(5)	(6)
01. MARIORIWAWO	-	1	-	-	-
02. LALABATA	-	1	-	-	-
03. LILIRIAJA	-	-	-	200	-
04. GANRA	-	-	-	-	-
05. CITTA	-	-	-	-	-
06. LILIRILAU	-	-	-	700	-
07. DONRI-DONRI	1	1	-	-	-
08. MARIORIAWA	-	-	-	-	-
<b>JUMLAH/Total</b>	<b>1</b>	<b>3</b>	<b>-</b>	<b>900</b>	<b>-</b>

## PERTANIAN

Lanjutan Tabel/ *Continued Table* : 5.3.6

KECAMATAN <i>Subdistrict</i>	Septichemia Epizootica (SE)	SCABIES	Coccidiosis	Brucellosis
(1)	(7)	(8)	(9)	(10)
01. MARIORIWAWO	-	-	-	-
02. LALABATA	-	-	-	-
03. LILIRIAJA	-	-	-	-
04. GANRA	-	-	-	-
05. CITTA	-	-	-	-
06. LILIRILAU	-	-	-	-
07. DONRI-DONRI	-	-	-	-
08. MARIORIAWA	-	-	-	-
JUMLAH/ <i>Total</i>	-	-	-	-

Sumber : Dinas Peternakan dan Perikanan Kabupaten Soppeng

Source : *Livestok and Fisheries Extention Sevice of Soppeng Regency*



**5.4. PERIKANAN  
FISHERY**

**TABEL/Table : 5.4.1  
LUAS AREAL PENANGKAPAN IKAN DAN OBYEKNYA MENURUT KECAMATAN DI  
KABUPATEN SOPPENG TAHUN 2009  
(DALAM HEKTAR/*In Hectare*)**

Kecamatan <i>Subdistrict</i>	DANAU <i>Lake</i>	SUNGAI <i>River</i>	RAWA <i>Swamp</i>	JUMLAH <i>Total</i>	
(1)	(2)	(3)	(4)	(5)	
01. MARIORIWAWO	-	-	-	-	
02. LALABATA	-	-	-	-	
03. LILIRIAJA	-	256	-	256	
04. GANRA	-	-	-	216	
05. C I T T A	-	-	-	-	
06. LILIRILAU	-	64	216	64	
07. DONRI-DONRI	101	-	-	101	
08. MARIORIAWA	2 899	320	-	3 219	
JUMLAH/ <i>Total</i>	2009	3 000	640	216	3 856
	2008	3 000	640	216	3 856

Sumber : Dinas Peternakan dan Perikanan Kabupaten Soppeng  
Source : *Livestok and Fisheries Extention Sevice of Soppeng Regency*

## PERTANIAN

**TABEL/Table : 5.4.2**  
**LUAS AREAL BUDIDAYA IKAN DI KABUPATEN SOPPENG TAHUN 2009**  
*Fish Cultured Areas in Soppeng Regency, 2009*  
**(DALAM HEKTAR/In Hectare)**

Kecamatan <i>Subdistrict</i>	TAMBAK <i>Brackish Water Pond</i>	KOLAM <i>Fresh Water Pond</i>	SAWAH <i>Paddy Fields</i>	JUMLAH <i>Total</i>
(1)	(2)	(3)	(4)	(5)
01. MARIORIWAWO	-	7	60	67
02. LALABATA	-	7	98	105
03. LILIRIAJA	-	15	100	115
04. GANRA	-	-	15	15
05. C I T T A	-	6	5	11
06. LILIRILAU	-	4	4	8
07. DONRI-DONRI	-	15	15	30
08. MARIORIAWA	-	6	12	18
JUMLAH/ <i>Total</i>	2009	-	60	309
	2008	-	73	335

Sumber : Dinas Peternakan dan Perikanan Kabupaten Soppeng

Source : *Livestok and Fisheries Extention Sevice of Soppeng Regency*

**TABEL/Table : 5.4.3**  
**PRODUKSI PERIKANAN MENURUT KECAMATAN**  
**DI KABUPATEN SOPPENG TAHUN 2009**  
*Fishery Production by Subdistrict in Soppeng Regency, 2009*  
**(DALAM TON/In ton)**

KECAMATAN <i>Subdistrict</i>	PERIKANAN DARAT <i>Inland Fishery</i>	LAINNYA <i>Others</i>
(1)	(2)	(3)
01. MARIORIWAWO	17,0	-
02. LALABATA	10,3	-
03. LILIRIAJA	23,6	-
04. GANRA	124,8	-
05. C I T T A	6,9	-
06. LILIRILAU	-	-
07. DONRI-DONRI	1 028,2	-
08. MARIORIAWA	2 061,7	-
JUMLAH/ <i>Total</i>	2009	-
	2008	-
	3 272,5	
	3 190,0	

Sumber : Dinas Peternakan dan Perikanan Kabupaten Soppeng  
 Source : Livestok and Fisheries Extention Sevice of Soppeng Regency

## PERTANIAN

**TABEL/Table : 5.4.4**  
**PRODUKSI PERIKANAN DARAT MENURUT KECAMATAN**  
**DI KABUPATEN SOPPENG TAHUN 2009**  
*Inland Fishery Production by Subdistrict in Soppeng Regency, 2009*  
**(DALAM TON/InTon)**

KECAMATAN Subdistrict	TAMBAK Brackish Water Pond	KOLAM Pond	SAWAH Paddy Fields	
(1)	(2)	(3)	(4)	
01. MARIORIWAWO	-	1,0	16,0	
02. LALABATA	-	-	10,3	
03. LILIRIAJA	-	1,3	22,3	
04. GANRA	-	-	-	
05. C I T T A	-	0,5	6,4	
06. LILIRILAU	-	-	-	
07. DONRI-DONRI	-	-	-	
08. MARIORIAWA	-	-	-	
JUMLAH/Total	2008	-	2,8	55,0
	2007	-	5,4	49,50

Sumber : Dinas Peternakan dan Perikanan Kabupaten Soppeng  
Source : Livestok and Fisheries Extention Sevice of Soppeng Regency

**TABEL LANJUTAN/Continued Table : 5.4.4**

KECAMATAN <i>Subdistrict</i>	RAWA <i>Swamp</i>	WADUK/DAM <i>Reservoir</i>	SUNGAI <i>River</i>	DANAU <i>Lake</i>
(1)	(5)	(6)	(7)	(8)
01. MARIORIWAWO	-	-	-	-
02. LALABATA	-	-	-	-
03. LILIRIAJA	-	-	-	-
04. GANRA	124,8	-	-	-
05. C I T T A	-	-	-	-
06. LILIRILAU	-	-	-	-
07. DONRI-DONRI	-	-	-	1 028,2
08. MARIORIAWA	-	-	-	2 061,7
JUMLAH/ <i>Total</i>	2009	124,8	-	3 089,9
	2008	119,2	-	2 643,6

Sumber : Dinas Peternakan dan Perikanan Kabupaten Soppeng  
 Source : *Livestok and Fisheries Extention Sevice of Soppeng Regency*

## PERTANIAN

**TABEL/Table : 5.4.5**  
**PRODUKSI IKAN MENURUT JENISNYA DAN KECAMATAN**  
**DI KABUPATEN SOPPENG TAHUN 2009**  
*Marine Fishery Production by Kindand Subdistric in Soppeng Regency, 2009*  
**(DALAM TON/InTon )**

KECAMATAN <i>Kecamatan</i>	MAS	TAWES	GABUS	SEPAT SIAM	
(1)	(2)	(3)	(4)	(5)	
01. MARIORIWAWO	17,0	-	-	-	
02. LALABATA	10,3	-	-	-	
03. LILIRIAJA	0,6	5,0	1,5	3,2	
04. GANRA	-	22,5	16,4	30,1	
05. C I T T A	5,5	-	-	-	
06. LILIRILAU	-	-	-	-	
07. DONRI-DONRI	45,3	175,3	45,0	163,4	
08. MARIORIAWA	100,8	421,0	137,8	400,9	
JUMLAH/ <i>Total</i>	2009	179,5	623,8	200,7	587,6
	2008	182,10	459,80	281,30	939,60

Sumber : Dinas Peternakan dan Perikanan Kabupaten Soppeng  
 Source : *Livestok and Fisheries Extention Sevice of Soppeng Regency*

**TABEL LANJUTAN/Continued Table: 5.4.5**

KECAMATAN <i>Kecamatan</i>	NILA	REBON	LAINNYA	JUMLAH	
(1)	(6)	(7)	(8)	(9)	
01. MARIORIWAWO	-	-	-	17,0	
02. LALABATA	-	-	-	10,3	
03. LILIRIAJA	5,2	-	8,1	23,6	
04. GANRA	20,6	-	35,2	124,8	
05. C I T T A	1,4	-	-	6,9	
06. LILIRILAU	-	-	-	-	
07. DONRI-DONRI	137,2	-	472,0	1 028,2	
08. MARIORIAWA	608,7	-	342,9	2 061,7	
JUMLAH/ <i>Total</i>	2009	773,1	49,6	858,2	3 272,5
	2008	696,3	48,7	582,20	3 190,0

Sumber : Dinas Peternakan dan Perikanan Kabupaten Soppeng

Source : Livestok and Fisheries Extention Sevice of Soppeng Regency

## PERTANIAN

**TABEL/Table : 5.4.6**  
**JUMLAH RUMAHTANGGA PERIKANAN MENURUT KECAMATAN**  
**DI KABUPATEN SOPPENG TAHUN 2009**  
*Number of Fishery Households by Subdistrict in Soppeng Regency, 2009*

KECAMATAN <i>Subdistrict</i>	DARAT <i>Inland</i>	LAUT <i>Marine</i>	PERAIRAN UMUM Open water	JUMLAH <i>Total</i>	
(1)	(2)	(3)	(4)	(5)	
01. MARIORIWAWO	370	-	-	370	
02. LALABATA	198	-	-	198	
03. LILIRIAJA	21	-	18	39	
04. GANRA	-	-	92	92	
05. C I T T A	-	-	-	-	
06. LILIRILAU	-	-	-	-	
07. DONRI-DONRI	-	-	291	297	
08. MARIORIAWA	-	-	574	574	
JUMLAH <i>Total</i>	2009	589	-	975	1 564
	2008	604	-	944	1 548

Sumber : Dinas Peternakan dan Perikanan Kabupaten Soppeng  
Source : *Livestok and Fisheries Extention Sevice of Soppeng Regency*



**TABEL/Table : 5.4.7**  
**JUMLAH PERAHU ATAU KAPAL PENANGKAP IKAN**  
**DI KABUPATEN SOPPENG TAHUN 2009**  
*Number of Fishing Ship in Soppeng Regency, 2009*

KECAMATAN <i>Kecamatan</i>	PERAHU TAK BERMOTOR <i>Non Powered Boats</i>	MOTOR TEMPEL <i>Out Boats Motor</i>	KAPAL MOTOR <i>Boats</i>
(1)	(2)	(3)	(4)
01. MARIORIWAWO	-	-	-
02. LALABATA	-	-	-
03. LILIRIAJA	-	-	-
04. GANRA	-	-	-
05. C I T T A	-	-	-
06. LILIRILAU	-	-	-
07. DONRI-DONRI	12	98	-
08. MARIORIAWA	37	184	-
JUMLAH/ <i>Total</i>	2009	49	282
	2008	79	631

Sumber : Dinas Peternakan dan Perikanan Kabupaten Soppeng  
 Source : *Livestok and Fisheries Extention Sevice of Soppeng Regency*

## PERTANIAN

**TABEL/Table : 5.4.8**  
**BANYAKNYA UNIT PENANGKAP IKAN DAN PERALATAN MENURUT OBJEKNYA**  
**DI KABUPATEN SOPPENG TAHUN 2009**

OBJEK	ALAT PENANGKAP					
	JARING INSANG TETAP	P.RAWAI	BUBU	LAIN-NYA <i>Others</i>	JUMLAH <i>Total</i>	
(1)	(2)	(3)	(4)	(5)	(6)	
DANAU <i>Lake</i>	251	-	23	51	325	
SUNGAI <i>River</i>	-	-	4	11	15	
RAWA <i>Swamp</i>	23	-	-	8	31	
JUMLAH <i>Total</i>	2009	274	-	27	70	371
	2008	657	-	60	190	909

Sumber : Dinas Peternakan dan Perikanan Kabupaten Soppeng  
 Source : *Livestok and Fisheries Extention Sevice of Soppeng Regency*

**TABEL LANJUTAN/Continued Table: 5.4.8**

OBJEK	PERALATAN	
	JUKUNG	MOTOR TEMPEL
(1)	(2)	(3)
DANAU <i>Lake</i>	16	282
SUNGAI <i>River</i>	-	-
RAWA <i>Swamp</i>	-	-
JUMLAH <i>Total</i>		
2009	16	282
2008	70	629

Sumber : Dinas Peternakan dan Perikanan Kabupaten Soppeng  
 Source : Livestok and Fisheries Extention Sevice of Soppeng Regency

## PERTANIAN

---

**TABEL/Table : 5.4.9**  
**BANYAKNYA PRODUKSI DAN KONSUMSI IKAN SEGAR DAN OLAHAN DI KABUPATEN**  
**SOPPENG TAHUN 2000 – 2009 (Ton)**

TAHUN	IKAN SEGAR		IKAN OLAHAN	
	PRODUKSI	KONSUMSI	PRODUKSI	KONSUMSI
(1)	(2)	(3)	(4)	(5)
2000	4 037,30	7 354,30	230,50	230,50
2001	4 102,00	7 414,00	297,40	297,40
2002	4 377,40	7 222,70	321,00	481,50
2003	3 106,30	7 210,40	275,60	459,30
2004	2 604,90	6 251,70	370,40	481,50
2005	2 935,40	6 161,30	357,50	464,40
2006	3 040,30	6 472,50	381,20	425,00
2007	3 352,40	6 905,94	412,34	371,11
2008	3 190,00	6 504,01	392,30	283,60
2009	3 272,50	6 657,30	420,30	291,70

Sumber : Dinas Peternakan dan Perikanan Kabupaten Soppeng

Source : *Livestok and Fisheries Extention Sevice of Soppeng Regency*

## 5.5. KEHUTANAN FORESTRY

**TABEL/ Table : 5.5.1**  
**LUAS PERTANAMAN, JUMLAH BIBIT ULAT DAN PRODUKSI KOKON SUTERA ALAM DI**  
**KABUPATEN SOPPENG TAHUN 2005 - 2009**  
*Production Of Timber Non Forest Censession Right By Kind In Soppeng Regency, 2005 – 2009*

TAHUN	LUAS TANAMAN	JUMLAH KELOMPOK	JUMLAH PETANI (KK)
(1)	(2)	(3)	(4)
2005	426	20	625
2006	515	18	717
2007	639	21	816
2008	550	22	758
2009	525	20	735

Sumber : Dinas Kehutanan dan Perkebunan Kabupaten Soppeng  
 Source : Forestry and Estate Service Soppeng Regency

## PERTANIAN

LANJUTAN TABEL/ *Continued Table* : 5.5.1

TAHUN	PENYALURAN BIBIT ULAT (Box)	PRODUKSI KOKON (Kg)	PRODUKSI BENANG (Kg)
(1)	(5)	(6)	(7)
2005	3 158,00	77 342,70	11 077,00
2006	2 178,25	47 165,93	6 782,67
2007	3 627,30	84 476,07	11 183,92
2008	2 190,00	56 203,80	7 861,90
2009	2 145,00	52 105,00	6 550,20

Sumber : Dinas Kehutanan dan Perkebunan Kabupaten Soppeng

Source : *Forestry and Estate Service Soppeng Regency*

**TABEL/ Table : 5.5.2**  
**PRODUKSI KAYU NON HPH MENURUT JENIS**  
**DI KABUPATEN SOPPENG TAHUN 2009**  
*Production Of Timber Non Forest Consession Right Dy Kind In Soppeng Regency, 2009*

JENIS KAYU <i>Kind of Timber</i>	PRODUKSI (M3) <i>Production</i>
(1)	(2)
- KAYU RIMBA CAMPURAN <i>Mixture Jungle Wood</i>	853
- KAYU JATI <i>Teak Wood</i>	6 256
- KAYU INDAH	-
- MERANTI	-
JUMLAH/ <i>Total</i>	7 109

Sumber : Dinas Kehutanan dan Perkebunan Kabupaten Soppeng  
 Source : Forestry and Estate Service Soppeng Regency

**PERTANIAN**

**TABEL/ Table : 5.5.3**  
**PRODUKSI KAYU HUTAN MENURUT JENISNYA DI KABUPATEN SOPPENG**  
**TAHUN 2009**  
*Timber Production by Kind in Soppeng Regency, 2009*

JENIS PRODUKSI <i>Kind of Production</i>	PRODUKSI <i>Production</i>			
	BATANG <i>Stalk</i> <i>(P c s)</i>		ISI <i>Volume</i> <i>(M<sup>3</sup>)</i>	
	2007	2008	2007	2008
(1)	(2)	(3)	(4)	(5)
1. RIMBA CAMPURAN	-	-	346	853
2. MERANTI	-	-	-	-
3. EBONI	-	-	-	-
4. AGATHIS	-	-	-	-
5. INDAH	-	-	-	-
6. JATI	-	-	5 823	6 256
<b>JUMLAH/Total</b>	-	-	6 169	7 109

Sumber : Dinas Kehutanan dan Perkebunan Kabupaten Soppeng  
 Source : *Forestry and Estate Service Soppeng Regency*



***IINDUSTRI PENGOLAHAN,  
PERTAMBANGAN DAN  
ENERGI***

**6**

<http://soppengke.com/id>

### **6.1 Industri Pengolahan**

Pertumbuhan Industri pengolahan di Kabupaten Soppeng cukup menggembirakan. Pada tahun 2004 jumlah unit usaha baru mencapai sejumlah 3.413 unit dan pada akhir tahun 2009 mencapai 3.587 unit.

Industri pengolahan tersebut tersebar di seluruh wilayah kecamatan. Industri pengolahan yang paling dominan adalah industri rumah tangga yang terdiri dari Industri gula merah, Industri rokok (tembakau bersaus), Industri roti, es batu, dan kripik pisang. Penyerapan tenaga kerja di sektor industri pada tahun 2004 adalah 11.097 orang dan pada tahun 2009 bertambah menjadi 12.545 orang. Demikian pula investasi di sektor industri mengalami peningkatan dimana pada tahun 2009 telah mencapai sekitar Rp.35,01 miliar.

### **6.2 Pertambangan**

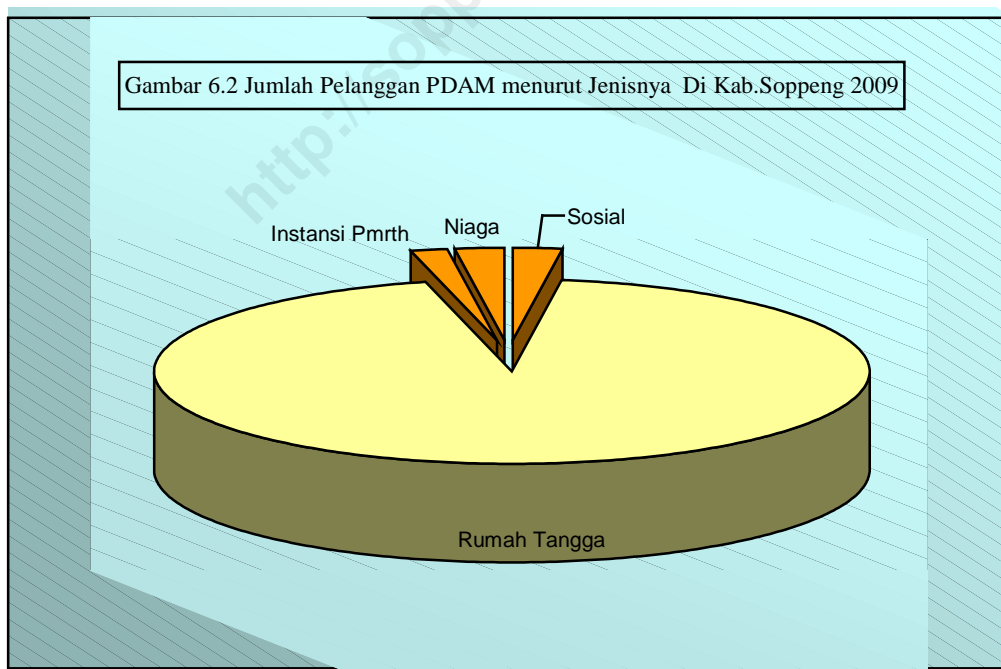
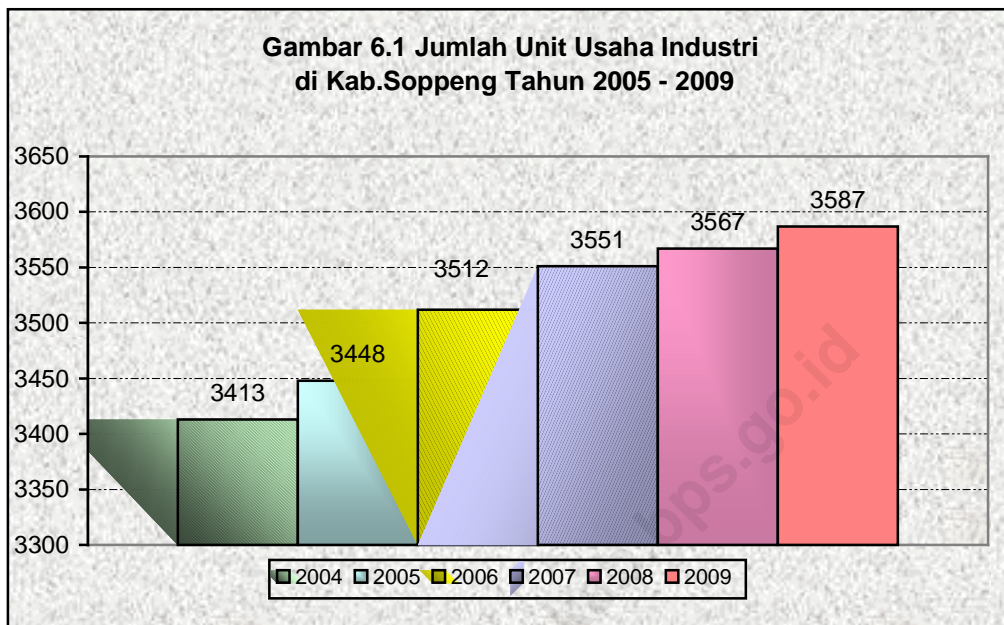
Jenis tambang yang ada di Kabupaten Soppeng adalah jenis tambang pasir, batu kerikil, pasir batu, pasir kerikil dengan luas tambang keseluruhan 117 ha dan 42 jumlah pengusaha.

### **6.3 Listrik**

Jumlah pelanggan listrik di Kabupaten Soppeng untuk tarif sosial 679, Tarif rumah tangga (R1+R2+R3) sebanyak 42.547 pelanggan, untuk bisnis 1.430, industri 25 dan pemerintahan 123 pelanggan.

### **6.4 Air Minum**

Produksi air minum pada PDAM sebanyak 2.648.251 meter kubik dengan jumlah sambungan untuk sosial 39, sosial khusus 103, rumah tangga 6.308, instansi pemerintah 113, niaga kecil 144 dan niaga besar 8 dengan volume air yang disalurkan 968.971 m<sup>3</sup> dengan nilai 2,501 milyar.



**6.1. INDUSTRI**  
**MANUFACTURE**

**TABEL/Table : 6.1.1**  
**BANYAKNYA PERUSAHAAN DAN TENAGA KERJA MENURUT JENIS INDUSTRI DI**  
**KABUPATEN SOPPENG TAHUN 2009**  
*Number of Establishment and Employment by Classification Industry*  
*in Soppeng Regency, 2009*

KELOMPOK INDUSTRI/KODE INDUSTRI <i>Group of Manufacturing/Industry Classification Code</i>	PERUSA- HAAN <i>Establishment</i>	TENAGA KERJA <i>Employee</i>
(1)	(2)	(3)
31 INDUSTRI MAKANAN, MINUMAN, DAN TEMBAKAU/ <i>Manufacture of food, beverages and tobacco</i>	6	64
32 INDUSTRI TEKSTIL, PAKAIAN JADI DAN KULIT/ <i>Manufacture of textile, clothing and leather</i>	2	14
33 INDUSTRI KAYU DAN BARANG-BARANG DARI KAYU TERMASUK PERABOT RUMAH TANGGA/ <i>Manufacture of wood and wood products, including furniture</i>	6	41
34 INDUSTRI DARI KERTAS, DAN BARANG-BARANG DARI KERTAS PERCETAKAN DAN PENERBITAN/ <i>Manufacture of paper and paper products, printing and publishing</i>	1	3
35 INDUSTRI KIMIA DAN BARANG DARI BAHAN KIMIA, MINYAK BUMI, BATUBARA, KARET DAN PLASTIK/ <i>Manufacture of chemicals, petroleum, coal, rubber and plastics</i> <i>products</i>	1	9
36 INDUSTRI BARANG GALIAN BUKAN LOGAM KECUALI MINYAK BUMI DAN BATUBARA/ <i>Manufacture of non-metallic mineral products, except petroleum</i> <i>and coal products</i>	-	-
37 INDUSTRI LOGAM DASAR/ <i>Manufacture of basic metals</i>	-	-
38 INDUSTRI BARANG DARI LOGAM, MESIN DAN PERALATANNYA/ <i>Manufacture of fabricated metal products, machinery and</i> <i>equipment</i>	2	5
39 INDUSTRI PENGOLAHAN LAINNYA/ <i>Other manufacturing industries</i>	-	-
. INDUSTRI JASA MARITIM DAN KETEKNIKAN	2	8
<b>JUMLAH/Total</b>	20	144

Sumber : Dinas KOPERINDAG Kabupaten Soppeng  
Source : Industrial and Trading Service of Soppeng Regency

## INDUSTRI, PERTAMBANGAN DAN ENERGI

TABEL/ Table : 6.1.2  
BANYAKNYA PERUSAHAAN, TENAGA KERJA, INVESTASI, DAN NILAI PRODUKSI MENURUT  
KECAMATAN DI KABUPATEN SOPPENG TAHUN 2009  
*Number of Establishment, Employee, Value Investation men and Value of Production by Distrct in  
Soppeng Regency 2009*

KECAMATAN <i>District</i>	PERUSAHAAN <i>Establishment</i>	TENAGA KERJA <i>Employee</i>	INVESTASI <i>Investation</i> (000)	NILAI PRODUKSI <i>Value of Production</i> (000)
(1)	(2)	(3)	(4)	(5)
01. MARIORIWAWO	2	11	76 880	175 000
02. LALABATA	5	36	396 863	1 803 335
03. LILIRIAJA	3	15	171 177	311 700
04. GANRA	-	-	-	-
05. C I T T A	2	10	153 010	160 000
06. LILIRILAU	6	60	312 562	2 087 000
07. DONRI-DONRI	2	12	196 800	484 000
08. MARIORIAWA	-	-	-	-
Jumlah/ <i>Total</i>	20	144	1 307 292	5 021 035

Sumber : Dinas KOPERINDAG Kabupaten Soppeng  
Source : *Industrial and Trading Service of Soppeng Regency*

**TABEL/Table : 6.1.3**  
**BANYAKNYA PERUSAHAAN MENURUT KECAMATAN**  
**DI KABUPATEN SOPPENG TAHUN 2009**  
*Number of Industry Manufacturing by District in Soppeng Regency, 2009*

KECAMATAN <i>District</i>	INDUSTRI HASIL PERTANIAN DAN KEHUTANAN <i>Manufacture of Agriculture Product</i>	INDUSTRI ANEKA <i>Manufacture of Varied</i>	INDUSTRI LOGAM, MESIN, KIMIA <i>Manufacture of Metal, Machine, Chemical</i>
(1)	(2)	(3)	(4)
01. MARIORIWAWO	-	-	1
02. LALABATA	3	-	-
03. LILIRIAJA	-	-	1
04. GANRA	-	-	-
05. C I T T A	2	-	-
06. LILIRILAU	3	-	1
07. DONRI-DONRI	2	-	-
08. MARIORIAWA	-	-	-
<b>Jumlah/ Total</b>	10	-	3

## INDUSTRI, PERTAMBANGAN DAN ENERGI

LANJUTAN TABEL 6.1.3

KECAMATAN <i>District</i>	INDUSTRI TEKSTIL PAKAIAN JADI	INDUSTRI MAKANAN DAN MINUMAN	INDUSTRI JASA KETEKNIKAN
(1)	(5)	(6)	(7)
01. MARIORIWAWO	-	-	1
02. LALABATA	1	1	-
03. LILIRIAJA	1	1	-
04. GANRA	-	-	-
05. C I T T A	-	-	-
06. LILIRILAU	-	1	1
07. DONRI-DONRI	-	-	-
08. MARIORIAWA	-	-	-
Jumlah/ <i>Total</i>	2	3	2

Sumber : Dinas KOPERINDAG Kabupaten Soppeng  
Source : *Industrial and Trading Service of Soppeng Regency*

**TABEL/ Table : 6.1.4**  
**BANYAKNYA UNIT USAHA, TENAGA KERJA INDUSTRI DAN INVESTASI DI KABUPATEN**  
**SOPPENG TAHUN 2000 - 2009**  
*Number of Establishment, Employee, and Investation by Distrct in Soppeng Regency, 2000-2009*

TAHUN Year	PERUSAHAAN Establishment	TENAGA KERJA Employee	INVESTASI Investation (000)
	(2)	(3)	(4)
2000	3 341	10 549	17 045 249
2001	3 364	10 761	18 047 983
2002	3 379	10 845	18 310 769
2003	3 392	10 965	18 784 209
2004	3 413	11 097	19 856 195
2005	3 448	11 317	22 893 362
2006	3 512	11 887	29 109 652
2008	3 551	12 307	32 540 414
2008	3 567	12 401	33 705 346
2009	3 587	12 545	35 013 078

Sumber : Dinas KOPERINDAG Kabupaten Soppeng  
 Source : *Industrial and Trading Service of Soppeng Regency*



## INDUSTRI, PERTAMBANGAN DAN ENERGI

**TABEL/Table : 6.1.5**  
**BANYAKNYA NILAI PRODUKSI, BAHAN BAKU DAN NILAI TAMBAH USAHA INDUSTRI**  
**DAN INVESTASI DI KABUPATEN SOPPENG TAHUN 2000 – 2009 (Ribu Rupiah)**

TAHUN Year	NILAI PRODUKSI	NILAI BAHAN	NILAI TAMBAH
	(2)	(3)	(4)
2000	61 777 497	36 828 265	24 949 232
2001	63 927 787	37 301 564	26 736 445
2002	65 465 012	37 605 517	27 859 494
2003	68 061 353	38 770 997	28 844 697
2004	69 476 112	39 345 000	30 131 111
2005	73 465 862	41 060 592	32 405 270
2006	83 568 149	44 882 415	38 685 590
2008	91 865 149	47 575 361	44 289 788
2008	94 802 249	48 422 696	46 379 553
2009	99 820 884	49 683 178	50 137 716

Sumber : Dinas KOPERINDAG Kabupaten Soppeng  
Source : *Industrial and Trading Service of Soppeng Regency*

**6.2. PERTAMBANGAN  
MINING**

**TABEL / Table : 6.1.6  
BANYAKNYA PENGUSAHA TAMBANG, JENIS BAHAN GALIAN, DAN LUAS TAMBANG DI  
KABUPATEN SOPPENG TAHUN 2009**

LOKASI (KECAMATAN)	JENIS BAHAN TAMBANG	JUMLAH PENGUSAHA (ORANG)	LUAS TAMBANG (Ha)
(1)	(2)	(3)	(4)
LALABATA	BATA	-	-
	BATU	6	12,05
	BATU KERIKIL	3	4,02
	PASIR BATU	1	2,00
MARIORIWAWO	KERIKIL	3	8,40
	BATU	5	11,90
	BATU KERIKIL	3	8,40
	BATU BARA	1	100,00
LILIRILAU	PASIR	9	24,50
DONRI-DONRI	PASIR KERIKIL	1	3,00
	PASIR	3	4,50
	BATU	1	1,00
LILIRIAJA	PASIR BATU	1	1,00
	PASIR KERIKIL	1	3,00
	BATU	1	1,00
CITTA	PASIR BATU	1	3,00
MARIORIAWA	BATU	1	3,00
GANRA	PASIR	1	1,50
JUMLAH		42	117,00

Sumber : Dinas PSDA Pertambangan dan Energi Kab. Soppeng

**6.3. ENERGI**  
**ENERGY**

**TABEL/Table : 6.3.1**  
**JUMLAH PELANGGAN, KVA TERSAMBUNG, KWH TERJUAL**  
**MENURUT RANTING DAN SUB RANTING PLN DI KABUPATEN SOPPENG TAHUN 2009**  
*Number of Customer, Connected Capacity and Sould Out Kwh*  
*by Branch and Sub Branch of PLN in Soppeng Regency, 2009*

RANTING/SUB-RANTING <i>Branch/Sub-Branch</i>	PELANGGAN <i>Costumers</i>	KVA TERSAMBUNG <i>Connected Capacity</i>	KWH TERJUAL <i>Sould Out KWh</i>
(1)	(2)	(3)	(4)
RANTING SOPPENG	21 095		23 729 998 000
RANTING PAJALELANG	23 706	16 403	8 294 039 475
JUMLAH/ <i>Total</i>	44 801		32 024 037 475

Sumber : PLN Ranting Soppeng dan Ranting Pajalesang  
Source : *Electric State Establishment Sub Division Soppeng and Pajalesang*

\* : Kwh terjual dalam Rupiah

**TABEL/Table : 6.3.2**  
**JUMLAH PELANGGAN MENURUT JENIS TARIF DI KABUPATEN SOPPENG TAHUN 2009**  
*Number of Customers by Fare Type in Soppeng Regency, 2009*

JENIS TARIF Type of Fare	PELANGGAN Customers		
	Ranting Soppeng	Ranting Pajalesang	JUMLAH/ Total
(1)	(2)	(3)	(4)
<b>Tarif Sosial/ Social</b>			
S1	0	0	0
S2	318	360	678
S3	1	0	1
<b>Tarif Rumah Tangga/ Household</b>			
R1	19 929	22 595	42 524
R2	14	5	19
R3	4	0	4
R4	0	0	0
<b>Tarif Bisnis/ Business</b>			
B1	666	624	1 290
B2	100	40	140
B3	0	0	0
B4	0	0	0
<b>Tarif Industri/ Industry</b>			
I1	5	9	14
I2	6	5	11
I3	0	0	0
I4	0	0	0
<b>Tarif Pemerintah/Umum/ Government</b>			
P1	36	68	104
P2	0	0	0
P3	16	3	19
P4	0	0	0
M/TR/TM/TT			
<b>JUMLAH/Total</b>	<b>21 095</b>	<b>23 706</b>	<b>44 801</b>

Sumber : PLN Ranting Soppeng dan Ranting Pajalesang  
 Source : Electric State Establishment Sub Division Soppeng and Pajalesang

**INDUSTRI, PERTAMBANGAN DAN ENERGI**

**TABEL/ Table : 6.3.3**  
**JUMLAH KWH TERJUAL MENURUT JENIS TARIF**  
**DI KABUPATEN SOPPENG TAHUN 2009**  
*Number of Sold Out KWH by Fare Type in Soppeng Regency, 2009*

JENIS TARIF Type of Fare	KWH TERJUAL Sold Out KWH		
	Ranting Soppeng	Ranting Pajalesang	JUMLAH/ Total
(1)	(2)	(3)	(4)
<b>Tarif Sosial/ Social</b>			
S1	0	0	0
S2	523 920 000	90 454 585	614 374 585
S3	0	0	
<b>Tarif Rumah Tangga/ Household</b>			
R1	17 534 304 000	2 541 259 090	23 118 729 670
R2	66 108 000	8 888 320	74 996 320
R3	158 868 000	0	158 868 000
R4	0	0	0
<b>Tarif Bisnis/ Business</b>			
B1	810 780 000	411 349 275	1 222 129 275
B2	1 557 396 000	692 182 445	2 249 578 445
B3	0	0	0
B4	0	0	0
<b>Tarif Industri/ Industry</b>			
I1	38 196 000	4 338 090	42 534 090
I2	926 736 000	115 100 065	1 041 836 065
I3	0	0	0
I4	0	0	0
<b>Tarif Pemerintah/Umum/ Government</b>			
P1	783 792 000	35 052 250	818 844 250
P2	922 008 000	0	922 008 000
P3	407 880 000	262 468 995	912 748 815
M/TR/TM/TT	0	820 107 640	820 107 640
<b>JUMLAH/Total</b>	<b>23 729 988 000</b>	<b>3 507 292 670</b>	<b>31 996 755 155</b>

Sumber : PLN Ranting Soppeng dan Ranting Pajalesang  
 Source : Electric State Establishment Sub Division Soppeng and Pajalesang

**TABEL/ Table :6.3.4  
BANYAKNYA KAPASITAS TERPASANG DAN PENGEMBANGAN PRODUKSI AIR MINUM  
MENURUT BULAN DI KABUPATEN SOPPENG  
TAHUN 2009**

BULAN <i>Month</i>	KAPASITAS TERPASANG (LTR/DTK)	PRODUKSI AIR (M3)	AIR YANG TERJUAL		
			SR	HU	
(1)	(2)	(3)	(4)	(5)	
JANUARI/ <i>January</i>	310	226 424	89 935	1 034	
PEBRUARI/ <i>February</i>	310	223 352	88 602	1 375	
MARET/ <i>March</i>	310	219 708	87 766	1 255	
APRIL/ <i>April</i>	310	219 782	88 340	1 333	
MEI/ <i>May</i>	310	220 137	86 805	1 379	
JUNI/ <i>June</i>	310	220 523	85 058	1 295	
JULI/ <i>July</i>	310	220 520	85 856	1 351	
AGUSTUS/ <i>August</i>	310	218 790	84 395	1 397	
SEPTEMBER/ <i>September</i>	310	219 679	84 836	1 269	
OKTOBER/ <i>October</i>	310	219 697	80 912	1 366	
NOPEMBER/ <i>November</i>	310	219 962	73 740	1 239	
DESEMBER/ <i>December</i>	310	219 677	72 106	1 264	
JUMLAH/ <i>Total</i>	2009	310	2 648 251	1 008 351	15 557
	2008	235	2 825 240	950 399	13 906
	2007	220	2 224 675	946 425	14 225

Sumber : Perusahaan Daerah Air Minum Kab. Soppeng

## INDUSTRI, PERTAMBANGAN DAN ENERGI

LANJUTAN TABEL/ *Table Continued 6.2.4*

BULAN <i>Month</i>	AIR YANG TIDAK DIPERTANGGUNG JAWABKAN		
	(M3)	PERSEN (%)	
(1)	(6)	(7)	
JANUARI/ <i>January</i>	134 973	40,38	
PEBRUARI/ <i>February</i>	132 820	40,53	
MARET/ <i>March</i>	130 266	40,70	
APRIL/ <i>April</i>	129 411	41,11	
MEI/ <i>May</i>	131 107	40,37	
JUNI/ <i>June</i>	133 262	39,57	
JULI/ <i>July</i>	132 278	40,01	
AGUSTUS/ <i>August</i>	131 859	39,73	
SEPTEMBER/ <i>September</i>	132 141	39,84	
OKTOBER/ <i>October</i>	135 757	38,20	
NOPEMBER/ <i>November</i>	144 983	34,08	
DESEMBER/ <i>December</i>	145 371	33,82	
	2009	1 614 228	39,04
JUMLAH/ <i>Total</i>	2008	1 518 393	37,51
	2007	854 669	47,08

Sumber : Perusahaan Daerah Air Minum Kab. Soppeng

**TABEL / Table : 6.2.5  
PELAYANAN AIR MINUM TIAP BULAN DI KABUPATEN  
SOPPENG TAHUN 2009**

BULAN <i>Month</i>	SAMBUNGAN RUMAH (BUAH)	HIDRAN UMUM (BUAH)	PENDUDUK TERLAYANI (JIWA)
(1)	(2)	(3)	(4)
JANUARI/ <i>January</i>	6 390	39	40 452
PEBRUARI/ <i>February</i>	6 536	39	41 874
MARET/ <i>March</i>	6 537	39	42 246
APRIL/ <i>April</i>	6 553	39	41 832
MEI/ <i>May</i>	6 560	39	41 988
JUNI/ <i>June</i>	6 573	39	42 060
JULI/ <i>July</i>	6 597	42	42 504
AGUSTUS/ <i>August</i>	6 610	42	42 576
SEPTEMBER/ <i>September</i>	6 626	41	42 566
OKTOBER/ <i>October</i>	6 644	39	42 474
NOPEMBER/ <i>November</i>	6 665	39	42 600
DESEMBER/ <i>December</i>	6 676	39	42 660

Sumber : Perusahaan Daerah Air Minum Kab. Soppeng



**INDUSTRI, PERTAMBANGAN DAN ENERGI**

**TABEL/ Table :6.2.6**  
**JUMLAH PELANGGAN PERUSAHAAN AIR MINUM**  
**DI KABUPATEN SOPPENG TAHUN 2009**  
*Number of Costumers of Sanitary Water Establishment in Soppeng Regency, 2009*

URAIAN <i>Description</i>	PELANGGAN <i>Costumers</i>	VOLUME AIR YANG DISALURKAN <i>Volume Of Water Distributed</i> (M <sup>3</sup> )	NILAI AIR YANG DISALURKAN <i>Value Of Water Distributed</i> (000 rupiah)
(1)	(2)	(3)	(4)
1. Sosial Umum/ <i>Social</i>	39	15 890	25 566
2. Sosial Khusus/	103	19 754	38 732
3. Rumah Tangga/ <i>Household</i>	6 308	89 141	2 038 998
4. Instansi Pemerintah/ <i>Government</i>	113	49 605	194 067
5. Niaga Kecil/ <i>Small-scale Trade</i>	144	31 976	188 981
6. Niaga Besar/ <i>Large-scale Trade</i>	8	2 605	14 980
7. Industri/ <i>Industry</i>	-	-	-
8. Khusus/ <i>Special</i>	-	-	-
JUMLAH <i>Total</i>	6 715	968 971	2 501 324

Sumber : BPS, Hasil pengolahan Survei Perusahaan Air Minum 2009

Source : Central Board of Statistics, Result of Sanitary Water Establishments Survey 2009

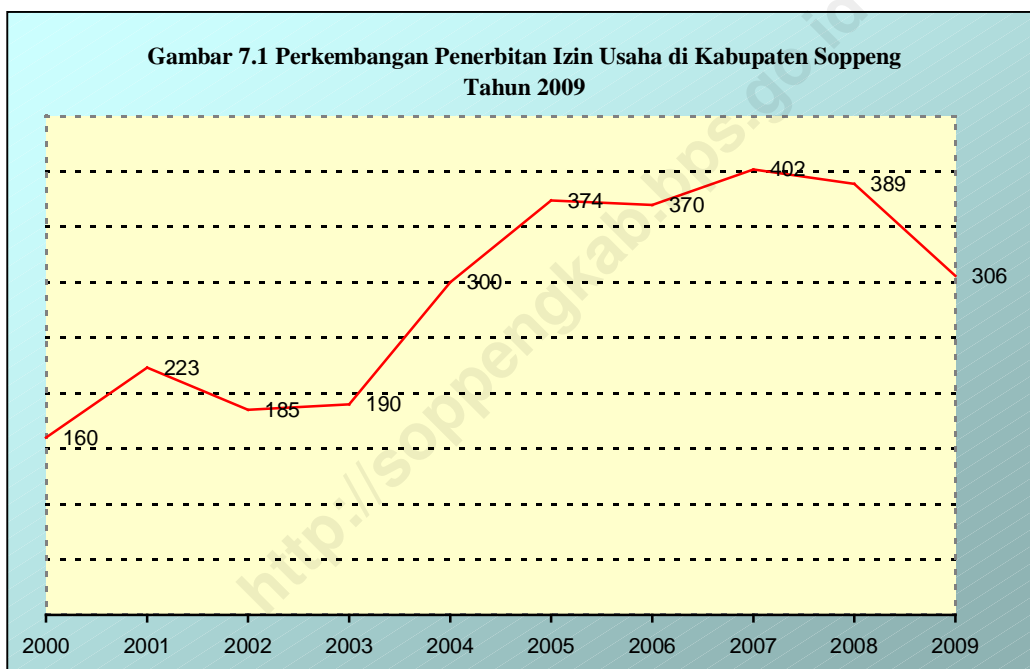
# ***PERDAGANGAN***

# **7**

<http://soppengkab.bps.go.id>

### 7.1. Perdagangan

Jumlah perusahaan yang memperoleh Surat Izin Usaha Perusahaan (SIUP) pada tahun 2009 sebanyak 306 perusahaan, terdiri dari 258 perusahaan kecil, 42 perusahaan menengah dan 6 perusahaan besar. Dari 306 perusahaan tersebut yang mendapat Tanda Daftar Perusahaan (TDP) yaitu 6 buah PT, 5 buah koperasi, 71 buah CV, 192 buah perusahaan perseorangan, dan 1 buah badan usaha.



## PERDAGANGAN

### 7.1. PERDAGANGAN TRADING

**TABEL/Table : 7.1.1**  
**BANYAKNYA PENERBITAN SURAT IZIN USAHA PERDAGANGAN (SIUP) DI KABUPATEN**  
**SOPPENG TAHUN 2000 – 2009**

TAHUN Year	SURAT IZIN USAHA PERDAGANGAN (SIUP)			
	PERUSAHAAN KECIL	PERUSAHAAN MENENGAH	PERUSAHAAN BESAR	JUMLAH
(1)	(2)	(3)	(4)	(5)
2000	156	4	-	160
2001	221	2	-	223
2002	185	-	-	185
2003	185	5	-	190
2004	270	27	3	300
2005	359	14	1	374
2006	333	29	8	370
2007	320	73	9	402
2008	347	39	3	389
2009	258	42	6	306

Sumber : Dinas KOPERINDAG Kabupaten Soppeng  
Source : *Industrial and Trading Service of Soppeng Regency*

**TABEL/Table : 7.1.2**  
**BANYAKNYA PENERBITAN TANDA DAFTAR PERUSAHAAN (TDP) DI KABUPATEN**  
**SOPPENG TAHUN 2000 - 2009**

TA HUN	PT	KO PERASI	CV	FA	PERUSA - HAAN PER SEORAN GAN	BADAN USAHA LAINNYA
(1)	(2)	(3)	(4)	(5)	(6)	(7)
2000	1	13	14	-	86	-
2001	-	6	77	-	306	-
2002	2	3	-	-	229	-
2003	-	4	73	-	153	1
2004	2	1	39	-	210	1
2005	-	2	34	-	318	-
2006	3	2	97	1	215	2
2007	8	4	210	-	190	-
2008	10	5	191	-	228	3
2009	6	5	71	-	192	1

Sumber : Dinas KOPERINDAG Kabupaten Soppeng  
 Source : *Industrial and Trading Service of Soppeng Regency*

## PERDAGANGAN

---

**TABEL/Table : 7.1.3**  
**JUMLAH ALAT UKUR, TAKAR, TIMBANG DAN PERLENGKAPANNYA (UTTP) YANG**  
**DITERA ULANG SAH TAHUN 2009**

TAHUN Year	JUMLAH ALAT UKUR, TAKAR, TIMBANG DAN PERLENGKAPANNYA (UTTP) (BUAH)
(1)	(2)
2002	5 281
2003	5 182
2004	5 719
2005	5 665
2006	5 013
2008	5 428
2008	4 992
2009	5 404

Sumber : Dinas KOPERINDAG Kabupaten Soppeng  
Source : *Industrial and Trading Service of Soppeng Regency*

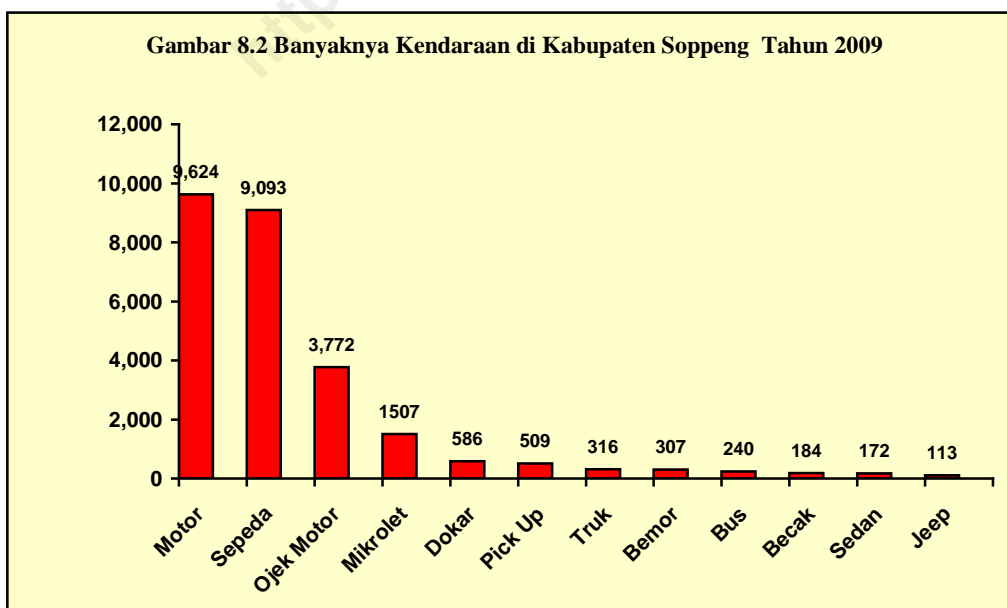

***TRANSPOTASI DAN  
KOMUNIKASI***

**8**

<http://soppengkab.bps.go.id>

8.1 Panjang Jalan

Panjang jalan di Kabupaten Soppeng pada tahun 2008 adalah 940.242 km yang terdiri dari jalan propinsi sepanjang 120.775 km dan jalan kabupaten 819.467 km. Jalan kabupaten tersebut masih ada yang permukaannya tanah sepanjang 165,895 km, krikil 177.983 km, aspal 471.044 km dan beton 4.545 km. Kondisi jalannya adalah baik 260.696 km, sedang 142.513 km, rusak 174.183 km, dan rusak berat 242.075 km.





### 8.2 Angkutan

Jumlah kendaraan pribadi yang terdata pada kantor Dinas Perhubungan adalah motor sebanyak 9.255 buah, motor ojek 3.772 buah, bekor 307 buah, becak 184 buah dan mikrolet 1.505 buah.

### 8.3 Pos dan Telkom

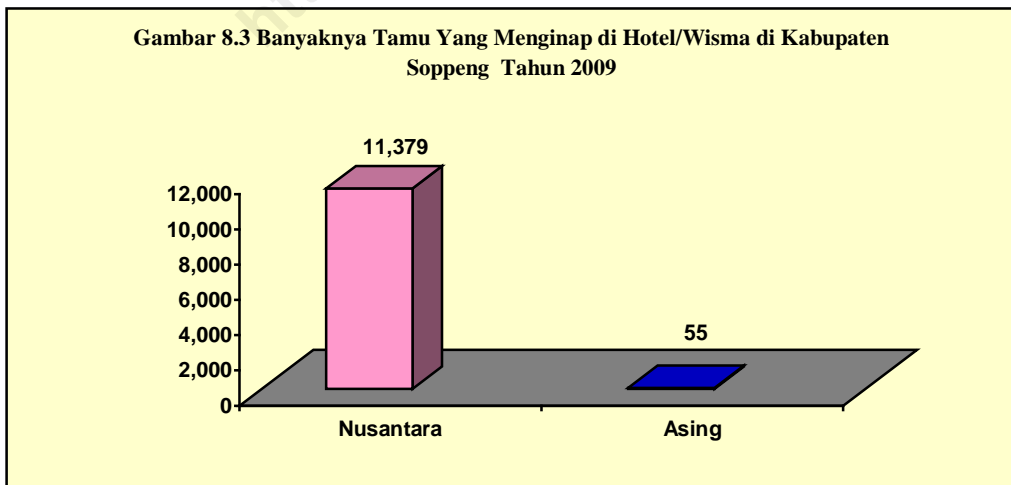
Di Kabupaten Soppeng terdapat 1 kantor pos cabang yang berada di Kecamatan Lalabata dan 5 kantor pos pembantu yang berada di Kecamatan Marioriwawo, Liliriaja, Lilirilau, Donri-Donri dan Marioriawa.

Banyaknya sambungan induk telepon di Kabupaten Soppeng sebanyak 3.804 dimana sambungan terbanyak di Kecamatan Lalabata, sedangkan di Kecamatan Ganra dan Citta belum terdapat sambungan telepon.

### 8.4 Tempat Wisata & Hotel

Tempat wisata yang cukup populer di kabupaten Soppeng adalah Permandian Alam Ompo yang berjarak 3 km dari kota Watansoppeng dan sumber air panas Lejja yang terletak di Desa Bulue Kecamatan Marioriawa dengan jarak 47 km kearah utara kota Watansoppeng dan sudah dilengkapi dengan fasilitas penginapan dan aula tempat pertemuan.

Sedangkan Hotel yang ada di Kabupaten Soppeng masih berkelas Melati yang berjumlah 12 buah. Hotel hampir semua masih terletak di kota Watansoppeng



**8.1. TRANSPORTASI  
TRANSPORTATION**

**TABEL/Table : 8.1.1**  
**PANJANG JALAN MENURUT JENIS JALAN DAN PEMERINTAH YANG BERWENANG DI**  
**KABUPATEN SOPPENG TAHUN 2009**  
*Road Length by Type and Government Responsibility in Soppeng Regency, 2009*  
**(DALAM Km/In Km)**

JENIS JALAN Type of Roads	PANJANG JALAN Road Length			
	NEGARA State	PROPINSI Province	KABUPATEN Regency	JUMLAH Total
(1)	(2)	(3)	(4)	(5)
01. KELAS I-Level I (Beton)	-	-	4,545	4,545
02. KELAS II-Level II (Aspal)	-	120,775	471,044	471,044
03. KELAS III-Level III (Pengerasan)	-	-	177,983	177,983
04. KELAS IIIA-Level III A (Tanah)	-	-	165,895	165,895
05. KELAS IIIB-Level IIIB	-	-	-	-
06. KELAS IIIC-Level IIIC	-	-	-	-
07. KELAS TIDAK DIRINCI - Others	-	-	-	-
<b>JUMLAH/Total</b>	-	120,775	819,467	940,242

Sumber : Dinas PU Kabupaten Soppeng. & Dinas Praswil Kabupaten Soppeng  
Source : PU Service of Soppeng Regency & Areal Settlement Service of Soppeng Regency

## TRANSPORTASI DAN KOMUNIKASI

**TABEL/Table : 8.1.2**  
**PANJANG JALAN MENURUT JENIS PERMUKAAN JALAN DAN PEMERINTAH YANG**  
**BERWENANG DI KABUPATEN SOPPENG TAHUN 2009**  
*Road Length by Condition and Government Responsibility in Soppeng Regency, 2009*  
**(DALAM Km/In Km)**

JENIS JALAN <i>Type of Roads</i>	PANJANG JALAN <i>Road Length</i>			
	NEGARA <i>State</i>	PROPINSI <i>Province</i>	KABUPATEN <i>Regency</i>	JUMLAH <i>Total</i>
(1)	(2)	(3)	(4)	(5)
01. BETON/ <i>Concrete</i>	-	2,10	4,545	6,645
02. ASPAL/ <i>Asphalt</i>	-	118,675	471,044	589,719
03. KERIKIL/ <i>Gravel</i>	-	-	177,983	177,983
04. TANAH/ <i>Earth</i>	-	-	165,895	165,895
05. LAINNYA/ <i>Others</i>	-	-	-	-
JUMLAH/ <i>Total</i>	-	120,775	819,467	940,242

Sumber : Dinas PU Kabupaten Soppeng. & Dinas Praswil Kabupaten Soppeng  
Source : PU Service of Soppeng Regency & Areal Settlement Service of Soppeng Regency

**TABEL/Table : 8.1.3**  
**PANJANG JALAN MENURUT KONDISI JALAN DAN PEMERINTAH YANG BERWENANG**  
**DI KABUPATEN SOPPENG TAHUN 2009**  
*Road Length by Condition and Government Responsibility in Soppeng Regency, 2009*  
**(DALAM Km/In Km)**

JENIS JALAN <i>Type of Roads</i>	PANJANG JALAN <i>Road Length</i>			
	NEGARA <i>State</i>	PROPINSI <i>Province</i>	KABUPATEN <i>Regency</i>	JUMLAH <i>Total</i>
(1)	(2)	(3)	(4)	(5)
01. BAIK/ <i>Good</i>	-	30,489	260,696	260,696
02. SEDANG/ <i>Fairly Good</i>	-	54,835	142,513	142,513
03. RUSAK/ <i>Damaged</i>	-	35,451	174,183	174,183
04. RUSAK BERAT <i>Badly Damaged</i>	-	-	242,075	242,075
JUMLAH/ <i>Total</i>	-	120,775	819,467	940,242

Sumber : Dinas PU Kabupaten Soppeng. & Dinas Praswil Kabupaten Soppeng  
 Source : PU Service of Soppeng Regency & Areal Settlement Service of Soppeng Regency

## TRANSPORTASI DAN KOMUNIKASI

**TABEL/Table : 8.1.4**  
**PANJANG JALAN KABUPATEN DAN PROPINSI**  
**MENURUT JENIS PERMUKAAN**  
**JALAN DI KABUPATEN SOPPENG TAHUN 2007-2009**  
*Road Length by Type of Surface in Soppeng Regency, 2007- 2009*  
**(DALAM Km/In Km)**

JENIS PERMUKAAN Type of Surface	TAHUN Year					
	2007		2008		2009	
	Kab,	Prop,	Kab,	Prop,	Kab,	Prop,
(1)	(2)	(3)	(4)	(2)	(3)	(4)
06. BETON/ Concrete	2,650	-	4,545	2,00	4,545	2,10
07. ASPAL/ Asphalt	473,823	120,775	462,094	118,775	471,044	118,675
08. KERIKIL/ Gravel	185,472	-	186,633	-	177,983	-
09. TANAH/ Earth	111,535	-	166,195	-	165,895	-
10. LAINNYA/ Others	-	-	-	-	-	-
<b>JUMLAH/Total</b>	<b>770,830</b>	<b>120,775</b>	<b>819,467</b>	<b>120,775</b>	<b>819,467</b>	<b>120,775</b>

Sumber : Dinas PU Kabupaten Soppeng. & Dinas Praswil Kabupaten Soppeng

Source : PU Service of Soppeng Regency & Areal Settlement Service of Soppeng Regency

**TRANSPORTATION AND CUMMUNICATION**

**TABEL/Table : 8.1.5**  
**PANJANG JALAN, BANYAKNYA GORONG-GORONG DAN JEMBATAN PADA JALAN**  
**PROPINSI DI KABUPATEN SOPPENG TAHUN 2009**

POROS JALAN	PANJANG JALAN (KM)	GORONG-GORONG (BUAH)	JEMBATAN	
			BUAH	PANJANG (M)
(1)	(2)	(3)	(4)	(5)
1 U.LAMURU – TAKALALA	12,235	17	4	88,10
2 PEKKAЕ – TAKALALA	25,715	59	44	364
3 TAKALALA – CABENGE	12,000	15	3	8,30
4 CABENGE – SOPPENG	12,000	23	9	84,50
5 CABENGE –SALAONRO	5,000	12	5	121,10
6 SALAONRO - POMPANUA	10,815	6	1	5,50
7 SALAONRO - ULUGALUNG	8,040	23	10	89,60
8 SOPPENG – P.JENNE	34,970	43	28	341,50
<b>JUMLAH/Total</b>	<b>120,775</b>	<b>198</b>	<b>104</b>	<b>1 102,60</b>

Sumber : Dinas Praswil Kabupaten Soppeng.

Source : Areal Settlement Service of Soppeng Regency

## TRANSPORTASI DAN KOMUNIKASI

**TABEL/Table : 8.1.6**  
**KEADAAN DAN KONDISI JALAN PROPINSI DI KABUPATEN SOPPENG TAHUN 2009 (KM)**

POROS JALAN	PJG JLN ( KM)	ASPAL	BETON	KONDISI		
				BAIK	SEDANG	RUSAK
(1)	(2)	(3)		(4)	(5)	(6)
1 U.LAMURU – TAKALALA	12,235	12,235	-	-	6,000	6,235
2 PEKKAIE – TAKALALA	25,715	25,715	0,100	5,920	12,795	7,000
3 TAKALALA – CABENGE	12,000	12,000	-	2,300	4,000	5,700
4 CABENGE – SOPPENG	12,000	12,000	-	4,000	8,000	-
5 CABENGE –SALAONRO	5,000	5,000	-	-	5,000	-
6 SALAONRO - POMPANUA	10,815	10,815	-	1,200	4,000	5,615
7 SALAONRO - ULUGALUNG	8,040	6,040	2,000	2,000	6,040	-
8 SOPPENG – P.JENNE	34,970	34,970	-	15,069	9,000	10,901
<b>JUMLAH/Total</b>	<b>120,775</b>	<b>118,775</b>	<b>2,000</b>	<b>30,489</b>	<b>54,835</b>	<b>35,451</b>

Sumber : Dinas Praswil Kabupaten Soppeng.

Source : Areal Settlement Service of Soppeng Regency

**TABEL/Table : 8.1.7**  
**KEADAAN DAN KONDISI JEMBATAN DAN PANJANG JEMBATAN PROPINSI**  
**KABUPATEN SOPPENG TAHUN 2009**

JENIS PERMUKAAN <i>Type of Surface</i>	LANTAI BETON		LANTAI KAYU		JUMLAH	
	BUAH	METER	BUAH	METER	BUAH	METER
(1)	(2)	(3)	(4)	(5)	(6)	(7)
01. BAIK/ <i>Good</i>	53	738,80	-	-	53	738,80
02. SEDANG/ <i>Fairly Good</i>	25	149,90	-	-	25	149,90
03. RUSAK/ <i>Damaged</i>	24	208,60	-	-	24	208,60
04. RUSAK BERAT <i>Badly Damaged</i>	2	5,30	-	-	2	5,30
JUMLAH/ <i>Total</i>	104	1 102,60	-	-	104	1 102,60

Sumber : Dinas Praswil Kabupaten Soppeng.  
 Source : *Areal Settlement Service of Soppeng Regency*



## TRANSPORTASI DAN KOMUNIKASI

**TABEL/Table : 8.1.8**  
**BANYAKNYA KENDARAAN DINAS / PRIBADI MENURUT JENIS**  
**DAN KECAMATAN DI KABUPATEN SOPPENG TAHUN 2009**  
*Number of Fuel Official/ Private by Kind Fuel and Subdistrict*  
*in Soppeng Regency, 2009*

KECAMATAN <i>Subdistrict</i>	JENIS KENDARAAN <i>Kind Fuel</i>					
	SEDAN		JEEP		BUS	
	Dinas	Pribadi	Dinas	Pribadi	Dinas	Pribadi
(1)	(2)	(3)	(4)	(5)	(6)	(7)
01. MARIORIWAWO	0	8	0	8	8	7
02. LALABATA	11	59	4	36	16	108
03. LILIRIAJA	0	24	2	15	0	21
04. GANRA	0	3	0	0	0	2
05. CITTA	0	2	0	0	0	1
06. LILIRILAU	0	36	0	18	0	52
07. DONRI-DONRI	0	15	0	9	0	15
08. MARIORIAWA	0	14	2	19	0	10
<b>JUMLAH/Total</b>	11	161	8	105	24	216

**TRANSPORTATION AND CUMMUNICATION**

**LANJUTAN TABEL / Continued Table : 8.1.8**

KECAMATAN <i>Subdistrict</i>	JENIS KENDARAAN <i>Kind Fuel</i>					
	MIKROLET		TRUK		MOBIL TANGKI	
	Dinas	Pribadi	Dinas	Pribadi	Dinas	Pribadi
(1)	(2)	(3)	(4)	(5)	(6)	(7)
01. MARIORIWAWO	1	359	0	23	0	0
02. LALABATA	1	242	1	76	0	3
03. LILIRIAJA	0	284	0	73	0	2
04. GANRA	0	87	0	15	0	0
05. CITTA	0	43	0	5	0	0
06. LILIRILAU	0	243	0	28	0	0
07. DONRI-DONRI	0	133	1	45	0	0
08. MARIORIAWA	0	114	0	49	0	0
<b>JUMLAH/Total</b>	<b>2</b>	<b>1 505</b>	<b>2</b>	<b>314</b>	<b>0</b>	<b>5</b>

## TRANSPORTASI DAN KOMUNIKASI

LANJUTAN TABEL / *Continued Table* : 8.1.8

KECAMATAN <i>Subdistrict</i>	JENIS KENDARAAN <i>Kind Fuel</i>					
	AMBULANCE <i>Ambulance</i>		PEMADAM <i>Rescue Fire</i>		MOTOR <i>Motor Cycle</i>	
	Dinas	Pribadi	Dinas	Pribadi	Dinas	Pribadi
(1)	(2)	(3)	(4)	(5)	(6)	(7)
01. MARIORIWAWO	0	1	0	0	35	1 110
02. LALABATA	5	1	5	0	92	1 953
03. LILIRIAJA	2	0	0	0	73	1 490
04. GANRA	1	0	0	0	5	957
05. CITTA	1	0	0	0	4	781
06. LILIRILAU	1	0	0	0	30	1 203
07. DONRI-DONRI	1	0	1	0	37	758
08. MARIORIAWA	1	0	0	0	93	1 003
JUMLAH/ <i>Total</i>	12	2	6	0	369	9 255

**TRANSPORTATION AND CUMMUNICATION**

**LANJUTAN TABEL / Continued Table : 8.1.8**

KECAMATAN <i>Subdistrict</i>	JENIS KENDARAAN <i>Kind Fuel</i>					
	OJEK		BEMOR		BEMOR	
	Dinas	Pribadi	Dinas	Pribadi	Dinas	Pribadi
(1)	(2)	(3)	(4)	(5)	(6)	(7)
01. MARIORIWAWO	0	715	0	0	0	0
02. LALABATA	0	1 575	0	0	0	0
03. LILIRIAJA	0	102	0	0	0	14
04. GANRA	0	58	0	0	0	0
05. CITTA	0	55	0	0	0	0
06. LILIRILAU	0	902	0	205	0	127
07. DONRI-DONRI	0	158	0	0	0	0
08. MARIORIAWA	0	207	0	102	0	43
<b>JUMLAH/Total</b>	0	3 772	0	307	0	184

**TRANSPORTASI DAN KOMUNIKASI****LANJUTAN TABEL / Continued Table : 8.1.8**

KECAMATAN <i>Subdistrict</i>	JENIS KENDARAAN <i>Kind Fuel</i>					
	PICK UP		TRUK BESAR		TRAKTOR	
	Dinas	Pribadi	Dinas	Pribadi	Dinas	Pribadi
(1)	(2)	(3)	(4)	(5)	(6)	(7)
01. MARIORIWAWO	1	39	0	0	0	0
02. LALABATA	3	116	0	0	0	0
03. LILIRIAJA	1	92	0	0	0	2
04. GANRA	0	19	0	0	0	0
05. CITTA	0	15	0	0	0	0
06. LILIRILAU	0	95	0	0	0	0
07. DONRI-DONRI	1	90	0	0	0	0
08. MARIORIAWA	1	36	0	0	0	1
<b>JUMLAH/Total</b>	<b>7</b>	<b>502</b>	<b>0</b>	<b>0</b>	<b>0</b>	<b>3</b>

**TRANSPORTATION AND CUMMUNICATION**

**LANJUTAN TABEL / Continued Table : 8.1.8**

KECAMATAN <i>Subdistrict</i>	JENIS KENDARAAN <i>Kind Fuel</i>					
	SEPEDA		DOKAR		GEROBAK	
	Dinas	Pribadi	Dinas	Pribadi	Dinas	Pribadi
(1)	(2)	(3)	(4)	(5)	(6)	(7)
01. MARIORIWAWO	0	1 159	0	94	0	11
02. LALABATA	0	587	0	99	0	29
03. LILIRIAJA	0	976	0	83	0	4
04. GANRA	0	345	0	57	0	9
05. CITTA	0	275	0	49	0	5
06. LILIRILAU	0	1 570	0	154	0	12
07. DONRI-DONRI	1	1 174	0	41	0	40
08. MARIORIAWA	2	3 004	0	9	0	0
<b>JUMLAH/Total</b>	<b>3</b>	<b>9 090</b>	<b>0</b>	<b>586</b>	<b>0</b>	<b>110</b>

Sumber : Dinas Perhubungan, Komunikasi dan Informatika Kab. Soppeng

Source : *Transportation, Communication and Information Service of Soppeng Regency*

## TRANSPORTASI DAN KOMUNIKASI

### 8.2. POS DAN TELEKOMUNIKASI *POST AND TELECOMMUNICATION*

**TABEL/Table : 8.2.1**  
**JUMLAH KANTOR POS MENURUT JENIS DAN KECAMATAN**  
**DI KABUPATEN SOPPENG TAHUN 2009**  
*Number of Post Office by Kind and Subdistrict in Soppeng Regency, 2009*

KECAMATAN <i>Subdistrict</i>	KANTOR POS INDUK/PUSAT/CABANG <i>General Post Office</i>	KANTOR POS PEMBANTU POS DESA <i>Auxiliary Post Office</i>
(1)	(2)	(3)
01. MARIORIWAWO	-	1
02. LALABATA	1	-
03. LILIRIAJA	-	1
04. GANRA	-	-
05. C I T T A	-	-
06. LILIRILAU	-	1
07. DONRI-DONRI	-	1
08. MARIORIAWA	-	1
<b>JUMLAH/Total</b>	<b>1</b>	<b>5</b>

Sumber: PT Pos Indonesia Watansoppeng  
Source: *PT. Indonesian Post Branch Watansoppeng*

**TABEL/Table : 8.2.2**  
**BANYAKNYA SURAT POS YANG DIKIRIM MENURUT**  
**JENIS PENGIRIMAN DI KABUPATEN SOPPENG TAHUN 2009**  
*Number of Mail Sent by Kind in Soppeng Regency, 2009*

JENIS SURAT <i>Mail Kind</i>	2009
(1)	(2)
<b>DALAM NEGERI</b>	
1 BIASA	11 509
2 TERCATAT BIASA	-
3 KILAT	-
4 KILAT KHUSUS	9 621
5 KILAT TERCATAT	-
<b>LUAR NEGERI</b>	
1 POS LAUT	-
1.1 BIASA	-
1.2 TERCATAT	-
2 POS UDARA	-
2.1 BIASA	34
2.2 TERCATAT	-
<b>PAKET POS</b>	
1 DALAM NEGERI	-
1.1 BIASA	71
1.2 UDARA	58
2 LUAR NEGERI	-
2.1 LAUT	-
2.2 UDARA	-
<b>JUMLAH/Total</b>	<b>21 296</b>

Sumber: PT Pos Indonesia Watansoppeng

Source: PT. Indonesian Post Branch Watansoppeng



## TRANSPORTASI DAN KOMUNIKASI

**TABEL/Table : 8.2.3**  
**BANYAKNYA SURAT POS YANG DITERIMA MENURUT**  
**JENIS PENGIRIMAN DI KABUPATEN SOPPENG TAHUN 2009**  
*Number of Mail Received by Kind in Soppeng Regency, 2009*

JENIS SURAT <i>Mail Kind</i>	2009
(1)	(2)
<b>DALAM NEGERI</b>	
1 BIASA	13 952
2 TERCATAT BIASA	-
3 KILAT	4 816
4 KILAT KHUSUS	11 411
5 KILAT TERCATAT	-
<b>LUAR NEGERI</b>	
1 POS LAUT	
1.1 BIASA	-
1.2 TERCATAT	-
2 POS UDARA	
2.1 BIASA	34
2.2 TERCATAT	-
<b>PAKET POS</b>	
1 DALAM NEGERI	
1.1 BIASA	279
1.2 UDARA	94
2 LUAR NEGERI	
2.1 LAUT	-
2.2 UDARA	-
<b>JUMLAH/Total</b>	<b>30 856</b>

Sumber: PT Pos Indonesia Watansoppeng  
Source: PT. Indonesian Post Branch Watansoppeng

**TRANSPORTATION AND COMMUNICATION**

**TABEL/Table : 8.2.4**  
**VOLUME DAN NILAI WESEL POS YANG DIKIRIM/DITERIMA**  
**DI KABUPATEN SOPPENG TAHUN 2009**  
*Volume and Value of Draft Sent/Received in Soppeng Regency, 2009*  
**(DALAM RUPIAH / In Rupiahs)**

URAIAN	2009
(1)	(2)
<b>DALAM NEGERI</b>	
<b>1 DIKIRIM</b>	
- VOLUME	619
- NILAI (Rp)	506 633 100
<b>2 DITERIMA</b>	
- VOLUME	977
- NILAI (Rp)	903 442 500
<b>LUAR NEGERI</b>	
<b>1 DIKIRIM</b>	
- VOLUME	-
- NILAI (Rp)	-
<b>2 DITERIMA</b>	
- VOLUME	81
- NILAI (Rp)	257 311 700
<b>JUMLAH</b>	
<b>1 DIKIRIM</b>	
- VOLUME	691
- NILAI (Rp)	506 633 100
<b>2 DITERIMA</b>	
- VOLUME	1 058
- NILAI (Rp)	1 160 754 200

Sumber: PT Pos Indonesia Watansoppeng  
 Source: PT. Indonesian Post Branch Watansoppeng

**TRANSPORTASI DAN KOMUNIKASI**

**TABEL/Table : 8.2.5**  
**BANYAKNYA SAMBUNGAN INDUK TELPON MENURUT KECAMATAN DI KABUPATEN SOPPENG TAHUN 2009**

KECAMATAN <i>Subdistrict</i>	SAMBUNGAN INDUK <i>Main Connection</i>	SAMBUNGAN CADANGAN <i>Reseve Connection</i>	JUMLAH <i>Total</i>
(1)	(2)	(3)	(4)
01. MARIORIWAWO	110		110
02. LALABATA	1 895		1 895
03. LILIRIAJA	315		315
04. GANRA	0		0
05. C I T T A	0		0
06. LILIRILAU	365		365
07. DONRI-DONRI	455		455
08. MARIORIAWA	664		664
JUMLAH/ <i>Total</i> 2009	3 804		3 804

Sumber : PT TELKOM Cabang Watansoppeng  
Source : PT. TELKOM Branch Watansoppeng

**TABEL/Table : 8.2.6**  
**JUMLAH PELANGGAN TELEPON DI KABUPATEN SOPPENG TAHUN 2009**  
*Number of Phone Subscriber in Soppeng Regency, 2009*

KECAMATAN <i>Subdistrict</i>	JUMLAH PELANGGAN <i>Number of Customers</i>
(1)	(2)
01. MARIORIWAWO	--
02. LALABATA	--
03. LILIRIAJA	--
04. GANRA	--
05. C I T T A	--
06. LILIRILAU	--
07. DONRI-DONRI	--
08. MARIORIAWA	--
JUMLAH/ <i>Total</i>	--

Sumber : PT TELKOM Cabang Watansoppeng

Source : PT. TELKOM Branch Watansoppeng

--) Data tidak tersedia

## HOTEL DAN PARAWISATA

### 8.1. HOTEL DAN PARAWISATA *HOTEL AND TOURISM*

**TABEL/Table : 8.3.1**  
**TEMPAT WISATA/REKREASI MENURUT JENISNYA DAN JARAK DARI KOTA**  
**WATANSOPPENG**  
*Tour/Recreation Place by Kind and Distance From Watansoppeng, 2009*

TEMPAT WISATA/REKREASI <i>Tour/Recreation Place</i>	JENIS <i>Kind</i>	JARAK <i>Distance</i> (KM)
(1)	(2)	(3)
1. KALONG	SATWA	0
2. VILLA YULIANA	WISATA SEJARAH	0
3. PEMANDIAN ALAM OMPO	WISATA ALAM	3
4. PEMANDIAN AIR PANAS LEJJA	WISATA ALAM	47
5. PANORAMA ALAM DANAU TEMPE	WISATA ALAM/TIRTA	35
6. PEMANDIAN ALAM CITTA	WISATA ALAM	35
7. GOA CODONG CITTA	WISATA SEJARAH	37
8. KAWASAN WISATA LERENG HIJAU BULU DUA	WISATA ALAM	45
9. KOMPLEKS ISTANA DATU	WISATA SEJARAH	0
10. MAKAM JERA LOMPOE	WISATA SEJARAH	0
11. KOMPLEKS MAKAM KALOKOE WATU	WISATA SEJARAH	14
12. SUTRA ALAM	WISATA HOLTIKULTURA/AGRO WISATA	12
13. RUMAH ADAT SAO MARIO	WISATA BUDAYA	30

**TABEL LANJUTAN / Continue Table : 8.3.1**

TEMPAT WISATA/REKREASI <i>Tour/Recreation Place</i>	JENIS <i>Kind</i>	JARAK <i>Distance</i> (KM)
(1)	(2)	(3)
14. MUSEUM SITUS CALIO	WISATA SEJARAH	19
15. PETTA LANGKANAE	WISATA SEJARAH	3,5
16. SITUS LAWU	WISATA SEJARAH	6
17. SITUS TINCO	WISATA SEJARAH	6
18. APPEJENGE (SUMBER AIR GARAM)	CAGAR BUDAYA	16
19. MAKAM SYEKH ABD. MAJID	WISATA ZIARAH (AGAMA)	7
20. MAKAM PETTA BULU MATANRE	WISATA SEJARAH	11
21. MAKAM PETTA KARAMEE SERING	WISATA SEJARAH	19
22. MAKAM PETTA BALUBUE	WISATA SEJARAH	18
23. MAKAM PETTA JANGKO	WISATA SEJARAH	28
24. MAKAM DATU MARIO	WISATA SEJARAH	32

Sumber : Dinas Kebudayaan dan Pariwisata | Kabupaten Soppeng

Source : *Culture and Tourism Service of Soppeng Regency*

## HOTEL DAN PARAWISATA

**TABEL/Table : 8.3.2**  
**NAMA DAN ALAMAT SARANA AKOMODASI DI KABUPATEN SOPPENG TAHUN 2009**  
*Name and Address Accommodations in Soppeng Regency, 2009*

NAMA HOTEL <i>Hotel Name</i>	ALAMAT <i>Address</i>	KAMAR	TAMU	
			WNI	ASING
(1)	(2)	(3)	(4)	(5)
01. HOTEL AMAN	JL. MERDEKA NO. 92 TELP.21206	14	2 091	5
02. HOTEL MAKMUR	JL. KEMAKMURAN NO.127 TELP.21038	14	2 160	36
03. WISMA MUNASKO	JL. KEMAKMURAN NO.167 TELP.21092	7	4 32	-
04. PENGINAPAN HASKAH	JL. WIJAYA NO. 1 TELP.21138	-	-	-
05. HOTEL SATRIA	JL. KESATRIA NO.68 TELP.21268	11	892	-
06. WISMA WAHID	JL.SAMUDRA NO.197 TELP.21319	11	732	-
07. HOTEL KAYANGAN	JL. KAYANGAN NO.37 TELP.21356	14	1 127	-
08. HOTEL OMPO INDAH	JL. RAYA OMPO NO.56 TELP.21822	5	240	-
09. HOTEL SURYA	JL. ATTANG BENTENG NO.144 TELP.21126	11	1 800	-
10. HOTEL VERA INDAH	JL. MERDEKA NO.14 TELP.21338	15	363	-
11. WISMA MENAWAN	JL. KAYANGAN NO.10 TELP.21185	4	300	-
12. WISMA GANDARIA	JL. ALLAPPORENG CABENGE TELP.421142	9	1 020	-
13. RESORT LEJJA	JL. POROS LEJJA	4	132	12
Jumlah/ <i>Total</i>		129	11 379	55

Sumber : Dinas Kebudayaan dan Pariwisata Kabupaten Soppeng  
Source : *Culture and Tourism Service of Soppeng Regency*

# ***KEUANGAN DAN HARGA***

# **9**

<http://soppengkab.bps.go.id>



### 9.1. Keuangan Daerah

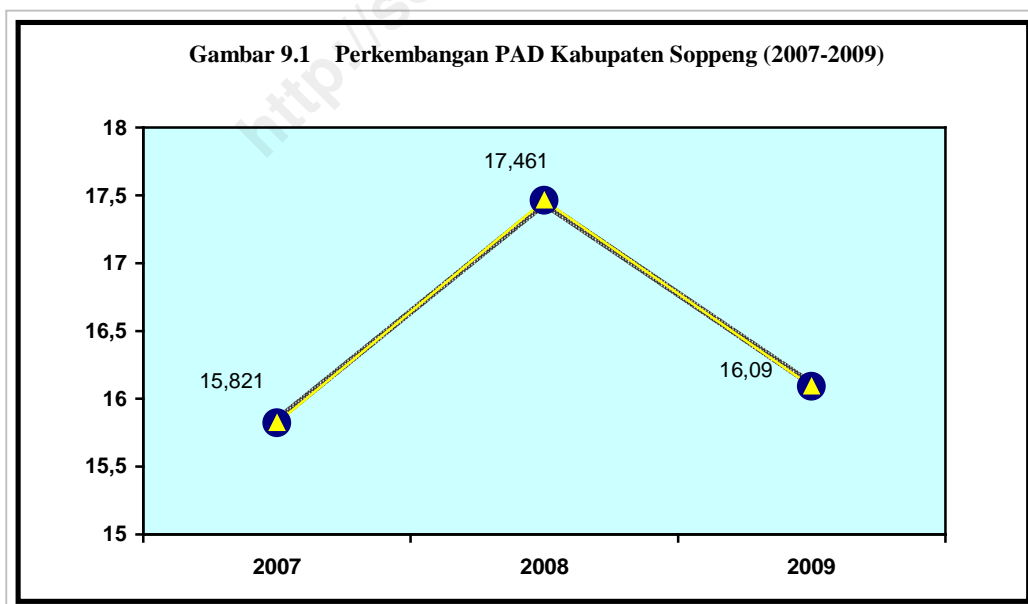
Pendapatan Asli Daerah Kabupaten Soppeng sebesar Rp 17.460.780.984 pada tahun 2008 dan menurun menjadi Rp 16.089.970.808 pada tahun 2009. Jumlah ini bersumber dari Pajak Daerah, Retrebusi Daerah, Hasil Pengelolaan Kekayaan Daerah dan Penerimaan Lain-lain. Sedangkan Belanja Daerah yang terdiri dari Belanja Langsung dan Belanja Tidak Langsung pada tahun 2008 sebesar Rp 49.059.025.661.

### 9.2. Perbankan dan Pegadaian

Pada tahun 2009, terdapat bank pemerintah yang beroperasi di Kabupaten Soppeng baru ada 3 yaitu : , BRI dan BNI, BTPN. Sedangkan untuk Pegadaian sudah tersebar hampir di semua kecamatan .

### 9.3. Koperasi

Jumlah koperasi yang ada di Kabupaten Soppeng pada tahun 2009 adalah koperasi KUD sebanyak 15 dengan anggota 17.570 menurun dibandingkan tahun sebelumnya 17.852. Koperasi yang non KUD sebanyak 161 dengan anggota 13.914 meningkat dibandingkan tahun sebelumnya 13.765 anggota.



## KEUANGAN DAN HARGA

---

### 9.1. KEUANGAN FINANCE

**TABEL/Table : 9.1.1**  
**REALISASI PEMBIAYAAN PEMERINTAH KABUPATEN SOPPENG**  
**TAHUN 2008 - 2009**  
*Realization Revenue and Expenditures Government of Soppeng Regency, 2008-2009*  
(Dalam Rp/in Rp)

TAHUN Year	PENERIMAAN Revenue	PENGELUARAN Expenditure	SELISIH Dispute
(1)	(2)	(3)	(4)
2008	75 186 307 186,03	5 508 607 605,00	69 677 699 581
2009	55 011 286 740,07	4 601 325 014,00	50 409 961 726

Sumber : Dinas PPKA Kab. Soppeng

**TABEL/Table : 9.1.2**  
**REALISASI PENDAPATAN DAERAH PEMERINTAH KABUPATEN SOPPENG**  
**TAHUN 2008 - 2009**  
*Realization of Revenue of Soppeng's Government, 2008 - 2009*  
**(DALAM Rp/in Rp)**

PERINCIAN <i>Description</i>	2008	2009
(1)	(2)	(3)
<b>1 PENDAPATAN ASLI DAERAH</b>	<b>17 460 780 984</b>	<b>16 089 970 808</b>
a. Pajak Daerah	1 992 333 187	2 519 256 280
b. Retribusi Daerah	9 648 562 911,41	8 851 066 635
c. Hasil Pengelolaan Kekayaan Daerah	934 087 877,11	1 385 966 227,47
d. Penerimaan Lain-lain	4 885 797 008	3 331 681 666
<b>3 DANA PERIMBANGAN</b>	<b>392 132 343 171</b>	<b>414 327 271 541</b>
a. Bagi Hasil Pajak dan Bukan Pajak	28 518 239 171	40 124 355 541
b. Dana Alokasi Umum	317 480 921 000	320 703 916 000
c. Dana Alokasi Khusus	46 133 183 000	53 499 000 000
<b>4 PENERIMAAN LAIN YANG SAH</b>	<b>38 657 223 368</b>	<b>30 961 364 434</b>
JUMLAH/ <i>Total</i>	<b>448 250 347 522</b>	<b>461 376 606 783</b>

Sumber : Dinas PPKA Kab. Soppeng

**TABEL/Table : 9.1.3**  
**BELANJA PEMERINTAH KABUPATEN SOPPENG TAHUN 2009**  
*Realization of Expenditures of Soppeng's Government, 2009*  
**(DALAM Rp/In Rp)**

JENIS PENGELURAN <i>Kind Of Expenditures</i>	TAHUN 2009
(1)	(2)
<b>1. BELANJA TIDAK LANGSUNG</b>	
- Belanja Pegawai	8 214 918 327,00
- Belanja Bunga	887 713 715,00
- Belanja Subsidi	-
- Belanja Hibah	9 511 887 500,00
- Belanja Bantuan Sosial	7 295 353 544,00
- Belanja Bagi Hasil Ke Desa	241 776 290,00
- Belanja Bantuan Keuangan Ke Desa	14 180 626 678,00
- Bantuan Tidak Terduga	50 000 000,00
<b>2. BELANJA LANGSUNG</b>	
- Belanja Pegawai	2 026 217 000,00
- Belanja Barang & Jasa	4 368 016 857,00
- Belanja Modal	2 282 515 750,00
<b>JUMLAH/ <i>Total</i></b>	<b>49 059 025 661,00</b>

Sumber : Dinas PPKA Kab. Soppeng

**TABEL/Table : 9.1.4**  
**TARGET DAN REALISASI PENERIMAAN PAJAK BUMI DAN BANGUNAN MENURUT**  
**KECAMATAN DI KABUPATEN SOPPENG TAHUN 2009**  
*Target and Realization Received of Land Housing Tax by Distric of Soppeng Regency, 2009*  
(DALAM Rp/In Rp)

KECAMATAN <i>Subdistrict</i>	TARGET	REALISASI	PERSENTASE
(1)	(2)	(3)	(4)
<b>A. SEKTOR PEDESAAN DAN PERKOTAAN</b>			
010. MARIORIWAWO	620 708 639	727 474 853	117,20%
020. LALABATA	861 884 355	997 200 867	115,70%
030. LILIRIAJA	524 738 841	646 018 196	123,11%
031. GANRA	366 466 985	437 566 199	119,40%
032. CITTA	120 722 737	144 294 099	119,53%
040. LILIRILAU	611 982 176	753 061 172	123,05%
050. DONRI-DONRI	379 599 077	470 020 976	123,82%
060. MARIORIAWA	371 279 216	455 357 699	122,65%
JUMLAH A	3 857 382 000	4 630 994 061	120,06%
<b>B. SEKTOR P.3</b>			
01. PERKEBUNAN	254 792 000	192 591 200	75,59%
02. PERHUTANAN	-	-	-
03. PERTAMBANGAN	17 253 233 000	17 126 297 992	99,26%
JUMLAH B	17 508 025 000	17 318 889 192	98,92%
JUMLAH <i>Total</i>	21 365 407 000	21 949 883 253	102,74%

Sumber : Dinas PPKA Kab. Soppeng

## KEUANGAN DAN HARGA

**TABEL/Table : 9.1.5**  
**REALISASI PENERIMAAN PBB MENURUT SEKTOR**  
**DI KABUPATEN SOPPENG TAHUN 2007-2009**  
*Realization Revenue of Land Housing Tax by Sector of Soppeng Regency, 2007-2009*  
**(DALAM Rp/In Rp)**

SEKTOR Sector	TAHUN Years		
	2007	2008	2009
(1)	(2)	(3)	(4)
- PERKEBUNAN	362 000 000	364 975 000	254 792 000
- PERHUTANAN	-	-	-
- PERTAMBANGAN	18 035 000 000	19 981 066 000	17 253 233 000
- LAINNYA	766 000 000	652 620 000	857 111 000
<b>JUMLAH Total</b>	<b>19 163 000 000</b>	<b>20 998 634 000</b>	<b>18 365 136 000</b>

Sumber : Dinas PPKA Kab. Soppeng

**TABEL/Table : 9.1.6**  
**PENERIMAAN PBB MENURUT APBN DAN SKB DI KABUPATEN SOPPENG**  
**TAHUN 2008-2009**  
*Realization Revenue of Land Housing Tax by APBD and SKB of Soppeng Regency, 2008- 2009*  
**(DALAM Rp/In Rp)**

PENERIMAAN Revenue	2007	2008
(1)	(2)	(3)
<b>1. A P B N</b>		
- TARGET	20 346 023 000	17 508 025 000
- REALISASI	18 451 158 796	17 318 889 192
- PERSENTASE (%)	90,69%	98,92%
<b>2. S K B</b>		
- TARGET	3 600 000 000	3 857 382 000
- REALISASI	4 158 642 819	4 630 994 061
- PERSENTASE (%)	115,52%	120,06%
<b>JUMLAH Total</b>		
- TARGET	23 946 023 000	21 365 407 000
- REALISASI	22 609 801 615	21 949 883 253
- PERSENTASE (%)	94,42%	102,74%

Sumber : Dinas PPKA Kab. Soppeng

**TABEL/Table : 9.1.7  
JUMLAH KANTOR BANK UMUM MENURUT STATUS  
DI KABUPATEN SOPPENG TAHUN 2009**

NAMA BANK	KANTOR PUSAT/ CABANG	CABANG PEMBANTU/ UNIT	KANTOR KAS	JUMLAH
(1)	(2)	(3)	(4)	(5)
1. Bank Rakyat Indonesia (BRI)	1	10	2	13
2. Bank Negara Indonesia (BNI))	-	2	-	2
3. Bank Pembangunan Daerah (BPD)	1	-	2	3
4. Bank BTPN	-	-	1	1
<b>JUMLAH Total</b>	<b>2</b>	<b>12</b>	<b>5</b>	<b>19</b>

Sumber : Bank Negara/Swasta di Kab. Soppeng



**TABEL/Table : 9.1.8**  
**KEGIATAN PERKREDITAN BANK NEGARA/SWASTA**  
**DI KABUPATEN SOPPENG TAHUN 2009**

SEKTOR EKONOMI	NASABAH	PINJAMAN (JUTA RP.)
(1)	(2)	(3)
1. Pertanian	-	-
2. Peternakan	10	1 099
3. Perikanan	-	-
4. Industri	14	5 007
5. Konstruksi	1	47
6. Perdagangan	644	123 275
7. Pengangkutan	-	-
8. Jasa Pemerintahan dan Swasta ( Pegawai, Pensiunan dan lainnya	2 293	117 663
<b>JUMLAH Total</b> 2009	2 962	247 091

Sumber : Bank Negara di Kab. Soppeng

**KEUANGAN DAN HARGA**

**TABEL/Table : 9.1.9**  
**KEGIATAN SIMPANAN BANK NEGARA/SWASTA**  
**DI KABUPATEN SOPPENG TAHUN 2009**

JENIS SIMPANAN	NASABAH	SIMPANAN (JUTA RP.)
(1)	(2)	(3)
1. G I R O	884	27 820
2. DEPOSITO	544	28 825
3. BRITAMA/TAPLUS/SIMPEDA (Sejenisnya)	87 036	471 054
4. SIMPANAN LAINNYA	1 570	2 394
JUMLAH <i>Total</i> 2009	90 034	530 093

Sumber : Bank Negara di Kab. Soppeng

**TABEL/Table : 9.1.10**  
**JUMLAH BARANG JAMINAN DAN NILAI KREDIT PADA PERUM PEGADAIAN**  
**WATANSOPPENG TAHUN 2009**  
*Number of Guarantee Goods and Credit Value at Pawnshop Service of Watansoppeng, 2009*

BULAN <i>Month</i>	JUMLAH BARANG <i>Number of Guarantee Goods</i>	NILAI KREDIT <i>Credit Value</i> ( 000 Rp )
(1)	(2)	(3)
JANUARI/ <i>January</i>	3 507	4 709 289,0
PEBRUARI/ <i>February</i>	4 284	6 011 018,0
MARET/ <i>March</i>	3 979	6 330 152,5
APRIL/ <i>April</i>	2 908	4 474 022,5
MEI/ <i>May</i>	2 745	3 873 497,5
JUNI/ <i>June</i>	3 439	5 097 743,5
JULI/ <i>July</i>	3 268	5 177 062,0
AGUSTUS/ <i>August</i>	2 686	4 597 999,0
SEPTEMBER/ <i>September</i>	2 492	3 684 596,5
OKTOBER/ <i>October</i>	3 284	5 083 416,0
NOPEMBER/ <i>November</i>	2 929	4 670 297,0
DESEMBER/ <i>December</i>	3 209	5 578 397,5
JUMLAH/ <i>Total</i>	38 730	59 287 491,0
RATA-RATA/ <i>Average</i>	3 228	4 940 624,0

Sumber : PERUM Pegadaian Cabang Watansoppeng  
Source : Pawnshop Service of Watansoppeng

## KEUANGAN DAN HARGA

**TABEL/Table : 9.1.11**  
**JUMLAH BARANG YANG DITEBUS DAN NILAINYA PADA PERUM PEGADAIAN**  
**WATANSOPPENG TAHUN 2009**  
*Number of Goods as Seawing and Value at Watansoppeng Pawnshop Service, 2009*

BULAN <i>Month</i>	JUMLAH BARANG <i>Number of Guarantee Goods</i>	NILAI KREDIT <i>Credit Value</i> ( 000 Rp )
(1)	(2)	(3)
JANUARI/ <i>January</i>	2 968	3 904 540,5
PEBRUARI/ <i>February</i>	3 751	4 757 434,5
MARET/ <i>March</i>	4 016	5 425 756,5
APRIL/ <i>April</i>	3 593	4 896 999,5
MEI/ <i>May</i>	3 199	4 453 585,5
JUNI/ <i>June</i>	3 677	5 242 180,0
JULI/ <i>July</i>	3 828	5 131 498,5
AGUSTUS/ <i>August</i>	2 623	4 037 422,0
SEPTEMBER/ <i>September</i>	2 873	4 400 402,5
OKTOBER/ <i>October</i>	3 136	4 819 806,0
NOPEMBER/ <i>November</i>	2 674	4 156 950,5
DESEMBER/ <i>December</i>	3 103	5 181 943,5
JUMLAH/ <i>Total</i>	39 441	56 408 520,0
RATA-RATA/ <i>Avarage</i>	3 287	4 700 710,0

Sumber : PERUM Pegadaian Cabang Watansoppeng  
Source : Pawnshop Service of Watansoppeng

**TABEL/Table : 9.1.12**  
**JUMLAH BARANG JAMINAN DAN NILAINYA YANG DILELANG PADA PERUM**  
**PEGADAIAN WATANSOPPENG TAHUN 2009**  
*Number of Account Goods and Value in Watansoppeng Pawnshop Service, 2009*

BULAN <i>Month</i>	JUMLAH BARANG <i>Number of Account Goods</i>	NILAI <i>Value</i> ( 000 Rp )
(1)	(2)	(3)
JANUARI/ <i>January</i>	34	42 319,6
PEBRUARI/ <i>February</i>	31	59 810,8
MARET/ <i>March</i>	60	69 088,2
APRIL/ <i>April</i>	30	28 194,1
MEI/ <i>May</i>	36	45 465,7
JUNI/ <i>June</i>	52	45 468,6
JULI/ <i>July</i>	28	21 015,9
AGUSTUS/ <i>August</i>	0	0,0
SEPTEMBER/ <i>September</i>	0	0,0
OKTOBER/ <i>October</i>	0	0,0
NOPEMBER/ <i>November</i>	51	51 352,0
DESEMBER/ <i>December</i>	113	130 807,9
JUMLAH/ <i>Total</i>	435	493 523,0
RATA-RATA/ <i>Average</i>	36	41 127,0

Sumber : PERUM Pegadaian Cabang Watansoppeng  
Source : Pawnshop Service of Watansoppeng

## KEUANGAN DAN HARGA

**TABEL/Table : 9.1.13**  
**NILAI BEA LELANG PADA PERUM PEGADAIAN WATANSOPPENG TAHUN 2007-2009**  
*Value of Auctionet Profit at Watansoppeng a Pawnshop Service, 2008-2009*  
**(DALAM Rp/In Rp)**

BULAN Month	2008	2009
(1)	(2)	(3)
JANUARI/ <i>January</i>	1 053 078	423 192
PEBRUARI/ <i>February</i>	647 662	598 107
MARET/ <i>March</i>	606 402	690 884
APRIL/ <i>April</i>	643 798	281 950
MEI/ <i>May</i>	344 834	454 659
JUNI/ <i>June</i>	640 286	454 688
JULI/ <i>July</i>	1 542 524	210 159
AGUSTUS/ <i>August</i>	614 246	0
SEPTEMBER/ <i>September</i>	0	0
OKTOBER/ <i>October</i>	1 130 896	0
NOPEMBER/ <i>November</i>	1 681 804	513 524
DESEMBER/ <i>December</i>	1 107 610	1 308 069
JUMLAH/ <i>Total</i>	10 013 140	4 935 232
RATA-RATA/ <i>Avarage</i>	834 428	411 269

Sumber : PERUM Pegadaian Cabang Watansoppeng  
Source : *Pawnshop Service of Watansoppeng*

**TABEL/Table : 9.1.14**  
**NILAI SISA UANG PINJAMAN PADA PERUM PEGADAIAN WATANSOPPENG**  
**TAHUN 2008-2009**  
*Value of Auction Profit at Watansoppeng Pawnshop Service, 2008-2009*  
**(DALAM 000 Rp/In Rp)**

BULAN Month	2008	2009
(1)	(2)	(3)
JANUARI/January	10 475 241,0	14 696 587,5
PEBRUARI/February	11 429 014,5	15 911 455,0
MARET/March	12 147 925,0	16 769 070,5
APRIL/April	11 893 597,0	16 327 175,5
MEI/May	12 041 801,0	15 711 554,0
JUNI/June	11 821 924,0	15 531 957,5
JULI/July	12 615 014,5	15 483 095,0
AGUSTUS/August	13 205 338,0	15 691 908,0
SEPTEMBER/September	12 891 093,0	14 976 162,0
OKTOBER/October	13 245 420,5	15 077 985,5
NOPEMBER/November	13 933 635,0	15 549 454,0
DESEMBER/December	13 925 874,5	15 832 720,5
JUMLAH/Total	149 625 878,0	187 559 125,0
RATA-RATA/Avarage	12 468 823,2	15 629 927,1

Sumber : PERUM Pegadaian Cabang Watansoppeng  
Source : Pawnshop Service of Watansoppeng

## KEUANGAN DAN HARGA

**TABEL/Table : 9.1.15**  
**NILAI SEWA MODAL\*) PADA PERUM PEGADAIAN WATANSOPPENG**  
*Value of Auction Profit at Watansoppeng Pawnshop Service*  
**(DALAM Rp/ln 2008 –2009)**

BULAN Month	2008	2009
(1)	(2)	(3)
JANUARI/ <i>January</i>	302 993,7	317 473,2
PEBRUARI/ <i>February</i>	295 119,3	392 378,5
MARET/ <i>March</i>	301 806,3	427 405,6
APRIL/ <i>April</i>	318 899,0	380 756,1
MEI/ <i>May</i>	314 348,0	364 974,7
JUNI/ <i>June</i>	380 201,6	456 984,7
JULI/ <i>July</i>	307 309,5	444 465,6
AGUSTUS/ <i>August</i>	263 115,8	387 352,8
SEPTEMBER/ <i>September</i>	321 637,4	358 128,1
OKTOBER/ <i>October</i>	380 322,9	425 486,0
NOPEMBER/ <i>November</i>	325 441,1	365 753,4
DESEMBER/ <i>December</i>	347 351,4	437 428,3
JUMLAH/ <i>Total</i>	3 858 546,0	4 758 587,0
RATA-RATA/ <i>Avarage</i>	321 545,5	396 548,9

Sumber : PERUM Pegadaian Cabang Watansoppeng

Source : *Pawnshop Service of Watansoppeng*

Catatan : \*) Penerimaan dari Pelunasan



**TABEL/Table : 9.1.16**  
**JUMLAH KUD DAN NON KUD MENURUT KECAMATAN DI KABUPATEN SOPPENG**  
**TAHUN 2008-2009**  
*Number of Village And Non Village Unit Cooperative by District in Soppeng Regency 2008-2009*

KECAMATAN <i>District</i>	2008		2009	
	K U D	NON KUD	K U D	NON KUD
(1)	(2)	(3)	(4)	(5)
01. MARIORIWAWO	2	10	2	10
02. LALABATA	2	83	2	85
03. LILIRIAJA	4	13	4	12
04. GANRA	2	4	2	4
05. C I T T A	-	2	-	3
06. LILIRILAU	1	19	1	21
07. DONRI-DONRI	2	15	2	15
08. MARIORIAWA	2	11	2	11
<b>JUMLAH/Total</b>	<b>15</b>	<b>157</b>	<b>15</b>	<b>161</b>

Sumber : Dinas KOPERINDAG Kabupaten Soppeng

Source : *Cooperative and small-mid industry Service Soppeng Regency*

**KEUANGAN DAN HARGA**

**TABEL/Table : 9.1.17**  
**JUMLAH ANGGOTA KUD MENURUT KECAMATAN**  
**DI KABUPATEN SOPPENG TAHUN 2009**  
*Number of Village Unit Cooperative Members in Soppeng Regency, 2009*

KECAMATAN <i>District</i>	KEANGGOTAAN PENUH <i>Fully Memebers</i>	CALON ANGGOTA <i>Member Candidates</i>	YANG DILAYANI <i>Customers</i>
(1)	(2)	(3)	(4)
01. MARIORIWAWO	2 206	-	2 206
02. LALABATA	3 637	-	3 637
03. LILIRIAJA	3 322	-	3 322
04. GANRA	1 635	-	1 635
05. C I T T A	-	-	-
06. LILIRILAU	1 735	-	1 735
07. DONRI-DONRI	1 622	-	1 622
08. MARIORIAWA	3 413	-	3 413
JUMLAH <i>Total</i>	2009 17 570	-	17 570
	2008 17 852	-	17 852

Sumber : Dinas KOPERINDAG Kabupaten Soppeng

Source : *Cooperative and small-mid industry Service Soppeng Regency*

**TABEL/Table : 9.1.18**  
**JUMLAH ANGGOTA NON KUD MENURUT KECAMATAN DI KABUPATEN SOPPENG**  
**TAHUN 2009**

*Number of Non Village Unit Cooperative Members in Soppeng Regency, 2009*

KECAMATAN <i>District</i>	KEANGGOTAAN PENUH <i>Fully Membership</i>	CALON ANGGOTA <i>Members Candidates</i>	YANG DILAYANI <i>Customers</i>
(1)	(2)	(3)	(4)
01. MARIORIWAWO	713	-	713
02. LALABATA	9 506	-	9 506
03. LILIRIAJA	479	-	479
04. GANRA	185	-	185
05. C I T T A	129	-	129
06. LILIRILAU	1 294	-	1 294
07. DONRI-DONRI	868	-	868
08. MARIORIAWA	740	-	740
JUMLAH <i>Total</i>			
2009	13 914	-	13 914
2008	13 765	-	13 765

Sumber : Dinas KOPERINDAG Kabupaten Soppeng

Source : *Cooperative and small-mid industry Service Soppeng Regency*

**TABEL/Table : 9.1.19**  
**KLASIFIKASI KUD & NON KUD MENURUT KECAMATAN**  
**DI KABUPATEN SOPPENG TAHUN 2009**  
*Classification of Village Unit Cooperative by Distric in Soppeng Regency, 2009*

KECAMATAN <i>District</i>	KLASIFIKASI/ <i>Classification</i>					JUMLAH <i>Total</i>
	SB	B	CB	KB	TB	
(1)	(2)	(3)	(4)	(5)	(6)	(7)
01. MARIORIWAWO	-	-	3	-	-	3
02. LALABATA	-	3	32	-	-	35
03. LILIRIAJA	-	-	8	-	-	8
04. GANRA	-	-	1	-	-	1
05. C I T T A	-	-	1	-	-	1
06. LILIRILAU	-	-	1	-	-	1
07. DONRI-DONRI	-	-	5	-	-	5
08. MARIORIAWA	-	-	3	-	-	3
<b>JUMLAH/<i>Total</i></b>	<b>0</b>	<b>3</b>	<b>54</b>	<b>-</b>	<b>-</b>	<b>57</b>

Sumber : Dinas KOPERINDAG Kabupaten Soppeng

Source : *Cooperative and small-mid industry Service Soppeng Regency*

**TABEL/Table : 9.1.20**  
**JUMLAH MODAL KUD MENURUT KECAMATAN di KABUPATEN SOPPENG**  
**TAHUN 2009 (Keadaan 31 Desember)**  
*Number of Capital Village Unit Cooperative by District in Soppeng Regency, 2009*  
*on Date of December 31<sup>th</sup>*  
**(DALAM 000 Rp/In 000 Rp)**

KECAMATAN <i>District</i>	MODAL SENDIRI <i>Saving</i>	MODAL LUAR <i>Reserves</i>	VOLUME USAHA	S.H.U. <i>Rest of Effort</i>	JUMLAH <i>Total</i>	
(1)	(2)	(3)	(4)	(5)	(7)	
01. MARIORIWAWO	375 476 447	1 901 021 844	1 875 957 947	8 193 570	4 160 649 408	
02. LALABATA	751 930 508	2 500 835 830	2 798 733 893	3 353 085	6 054 853 316	
03. LILIRIAJA	390 482 395	1 860 829 904	1 974 765 997	9 130 205	4 235 208 501	
04. GANRA	123 735 246	711 995 252	757 771 241	1 865 002	1 655 366 841	
05. C I T T A	-	-	-	-	-	
06. LILIRILAU	114 748 000	896 150 000	906 642 000	2 510 000	1 920 050 000	
07. DONRI-DONRI	72 705 652	2 556 014 547	2 574 884 561	23 948 437	5 227 553 197	
08. MARIORIAWA	699 095 636	3 263 622 749	3 193 755 307	26 542 351	7 183 016 043	
JUMLAH <i>Total</i>	2009	2 528 173 884	13 750 470 126	14 082 510 946	75 542 650	30 436 697 306
	2008	2 493 156 893	11 263 153 729	13 305 914 591	82 637 707	27 144 863 920

Sumber : Dinas KOPERINDAG Kabupaten Soppeng

Source : *Cooperative and small-mid industry Service Soppeng Regency*

**KEUANGAN DAN HARGA**

**TABEL/Table : 9.1.21**  
**JUMLAH MODAL NON KUD MENURUT KECAMATAN di KABUPATEN SOPPENG**  
**TAHUN 2009 (Keadaan 31 Desember)**  
*Number of Capital Non Village Unit Cooperative by District in Soppeng Regency, 2009*  
*on Date of December 31<sup>th</sup>*  
**(DALAM 000 Rp/In 000 Rp)**

KECAMATAN <i>District</i>	MODAL SENDIRI <i>Saving</i>	MODAL LUAR <i>Reserves</i>	VOLUME USAHA	S.H.U. <i>Rest of Effort</i>	JUMLAH <i>Total</i>	
(1)	(2)	(3)	(4)	(5)	(7)	
01. MARIORIWAWO	398 127 108	624 483 695	1 198 287 093	57 155 126	2 282 053 022	
02. LALABATA	24 511 051 520	15 217 584 210	42 998 679 915	1 730 763 127	84 458 078 772	
03. LILIRIAJA	942 109 888	598 333 422	1 492 523 697	119 382 315	3 152 349 322	
04. GANRA	257 974 523	586 727 087	859 510 100	55 249 200	1 759 460 910	
05. C I T T A	147 901 801	60 600 000	236 321 400	20 758 471	465 581 672	
06. LILIRILAU	1 950 632 171	1 788 661 570	4 698 820 324	231 491 887	8 669 605 952	
07. DONRI-DONRI	1 674 328 998	1 047 296 490	2 730 834 973	155 935 533	5 608 395 994	
08. MARIORIAWA	1 334 904 102	454 496 626	1 992 553 354	135 105 397	3 917 059 479	
JUMLAH <i>Total</i>	2009	31 217 030 111	20 382 183 100	56 207 530 856	2 505 841 056	110 312 585 123
	2008	27 209 120 864	13 828 244 300	39 209 348 875	2 745 841 125	82 992 555 164

Sumber : Dinas KOPERINDAG Kabupaten Soppeng

Source : *Cooperative and small-mid industry Service Soppeng Regency*

**TABEL/Table : 9.1.22**  
**JUMLAH VOLUME USAHA YANG DICAPAI KUD DAN NON KUD MENURUT**  
**KECAMATAN DI KABUPATEN SOPPENG TAHUN 2009**  
*Effort Volume Reached of Village Unit Cooperative and Non VUC by District*  
*in Soppeng Regency, 2009*  
**(DALAM 000 Rp/In 000 Rp)**

KECAMATAN <i>District</i>	VOLUME USAHA <i>Effort Volume</i>		JUMLAH <i>Total</i>
	KUD VUC	NON-KUD Non VUC	
(1)	(2)	(3)	(4)
01. MARIORIWAWO	1 875 957 947	1 198 287 093	3 074 245 040
02. LALABATA	2 798 733 893	42 998 679 915	45 797 413 808
03. LILIRIAJA	1 974 765 997	1 492 523 697	3 467 289 694
04. GANRA	757 771 241	859 510 100	1 617 281 341
05. C I T T A	-	236 321 400	236 321 400
06. LILIRILAU	906 642 000	4 698 820 324	5 605 462 324
07. DONRI-DONRI	2 574 884 561	2 730 834 973	5 305 719 534
08. MARIORIAWA	3 193 755 307	1 992 553 354	5 186 308 661
<b>JUMLAH/Total</b>	<b>14 082 510 946</b>	<b>56 207 530 856</b>	<b>70 290 041 802</b>

Sumber : Dinas KOPERINDAG Kabupaten Soppeng

Source : *Cooperative and small-mid industry Service Soppeng Regency*

**TABEL/Table : 9.2.1**  
**RATA-RATA HARGA KOMODITI HASIL-HASIL PETERNAKAN**  
**DI KABUPATEN SOPPENG TAHUN 2008 - 2009**

URAIAN	TAHUN	
	2008	2009
(1)	(2)	(3)
1. TERNAK (EKOR)		
- SAPI (SEDANG)	5 500 000	6 000 000
- KAMBING (SEDANG)	650 000	750 000
- AYAM PEDAGING (SEDANG)	35 000	40 000
- AYAM KAMPUNG (SEDANG)	40 000	60 000
2. TELUR :		
- BEBEK (BUAH)	1 500	1 600
- AYAM KAMPUNG (BUAH)	1 500	1 600
- AYAM RAS (BUAH)	800	900

Sumber : Dinas KOPERINDAG Kabupaten Soppeng  
Source : *Industrial and Trading Service of Soppeng Regency*



**TABEL/Table : 9.2.2**  
**RATA-RATA HARGA ECERAN 9 BAHAN POKOK PER BULAN**  
**DI PASAR SENTRAL SOPPENG TAHUN 2009**  
*Monthly Retail Price of 9 Essential Commodities in Soppeng Market, 2009*  
**(RUPIAH PER SATUAN/Rupiahs per unit)**

9 BAHAN POKOK <i>9 Essential Commodities</i>	SATUAN <i>Unit</i>	JANUARI <i>January</i>	PEBRUARI <i>February</i>	MARET <i>March</i>
(1)	(2)	(3)	(4)	(5)
01. BERAS KEPALA <i>Rice</i>	Kg	5 300	5 000	5 000
02. IKAN ASIN TERI <i>Fish Salted</i>	Kg	12 000	12 000	12 000
03. MINYAK GORENG CURAH <i>Cooking Oil</i>	LITER <i>litre</i>	10 000	10 000	10 000
04. GULA PASIR/ <i>Sugar</i>	Kg	9 000	9 000	9 000
05. GARAM HANCUR/ <i>Salt</i>	Kg	1 500	1 500	1 500
06. MINYAK TANAH <i>Kerosene</i>	LITER <i>litre</i>	3 600	3 600	3 600
07. SABUN CUCI <i>Sunlight Soaps</i>	BATANG <i>pcs</i>	-	-	-
08. TEKSTIL BAHAN <i>Textiles</i>	METER <i>meter</i>	25 500	25 500	25 500
09. KAIN BATIK KUALITAS SEDANG/ <i>Batiks</i>	METER <i>meter</i>	-	-	-

## KEUANGAN DAN HARGA

TABEL LANJUTAN/*Continued Table* : 9.2.2

9 BAHAN POKOK <i>9 Essential Commodities</i>	SATUAN <i>Unit</i>	APRIL <i>April</i>	MEI <i>May</i>	JUNI <i>June</i>
(1)	(2)	(6)	(7)	(8)
01. BERAS KEPALA <i>Rice</i>	Kg	5 000	5 000	5 000
02. IKAN ASIN TERI <i>Fish Salted</i>	Kg	12 000	12 000	12 000
03. MINYAK GORENG CURAH <i>Cooking Oil</i>	LITER <i>litre</i>	10 000	10 000	10 000
04. GULA PASIR/ <i>Sugar</i>	Kg	9 000	9 000	9 000
05. GARAM HANCUR/ <i>Salt</i>	Kg	1 500	1 500	1 500
06. MINYAK TANAH <i>Kerosene</i>	LITER <i>litre</i>	3 600	3 600	3 600
07. SABUN CUCI <i>Sunlight Soaps</i>	BATANG <i>pcs</i>	-	-	-
08. TEKSTIL BAHAN <i>Textiles</i>	METER <i>meter</i>	25 500	25 500	26 500
09. KAIN BATIK KUALITAS SEDANG/ <i>Batik</i> s	METER <i>meter</i>	-	-	-

TABEL LANJUTAN/Continued Table : 9.2.2

9 BAHAN POKOK 9 Essential Commodities	SATUAN Unit	JULI July	AGUSTUS August	SEPTEMBER September
(1)	(2)	(9)	(10)	(11)
01. BERAS KEPALA Rice	Kg	5 000	5 000	4 600
02. IKAN ASIN TERI Fish Salted	Kg	12 000	12 000	12 000
03. MINYAK GORENG CURAH Cooking Oil	LITER litre	10 000	10 000	10 000
04. GULA PASIR/Sugar	Kg	9 000	9 000	11 000
05. GARAM HANCUR/Salt	Kg	1 500	1 500	1 500
06. MINYAK TANAH Kerosene	LITER Litre	3 600	3 600	4 500
07. SABUN CUCI Sunlight Soaps	BATANG Pcs	-	-	-
08. TEKSTIL BAHAN Textiles	METER Meter	27 000	27 000	26 500
09. KAIN BATIK KUALITAS SEDANG/BatikS	METER Meter	-	-	-

## KEUANGAN DAN HARGA

TABEL LANJUTAN/*Continued Table* : 9.2.2

9 BAHAN POKOK <i>9 Essential Commodities</i>	SATUAN <i>Unit</i>	OKTOBER <i>October</i>	NOPEMBER <i>Nopember</i>	DESEMBER <i>December</i>
(1)	(2)			
01. BERAS KEPALA <i>Rice</i>	Kg	5 650	5 650	5 700
02. IKAN ASIN TERI <i>Fish Salted</i>	Kg	61 500	61 500	61 500
03. MINYAK GORENG CURAH <i>Cooking Oil</i>	LITER <i>litre</i>	7 100	6 000	6 450
04. GULA PASIR/ <i>Sugar</i>	Kg	6 443	6 457	6 460
05. GARAM HANCUR/ <i>Salt</i>	Kg	1 000	1 000	1 000
06. MINYAK TANAH <i>Kerosene</i>	LITER <i>Litre</i>	3 000	3 000	3 000
07. SABUN CUCI <i>Sunlight Soaps</i>	BATANG <i>Pcs</i>	-	-	-
08. TEKSTIL BAHAN <i>Textiles</i>	METER <i>Meter</i>	26 500	26 500	26 500
09. KAIN BATIK KUALITAS SEDANG/ <i>Batiks</i>	METER <i>Meter</i>	-	-	-

Sumber : BPS Kabupaten Soppeng  
Source : BPS of Soppeng Regency

***BAHAN PANGAN DAN  
PENGELUARAN PENDUDUK***

***10***

<http://soppengkab.bps.go.id>

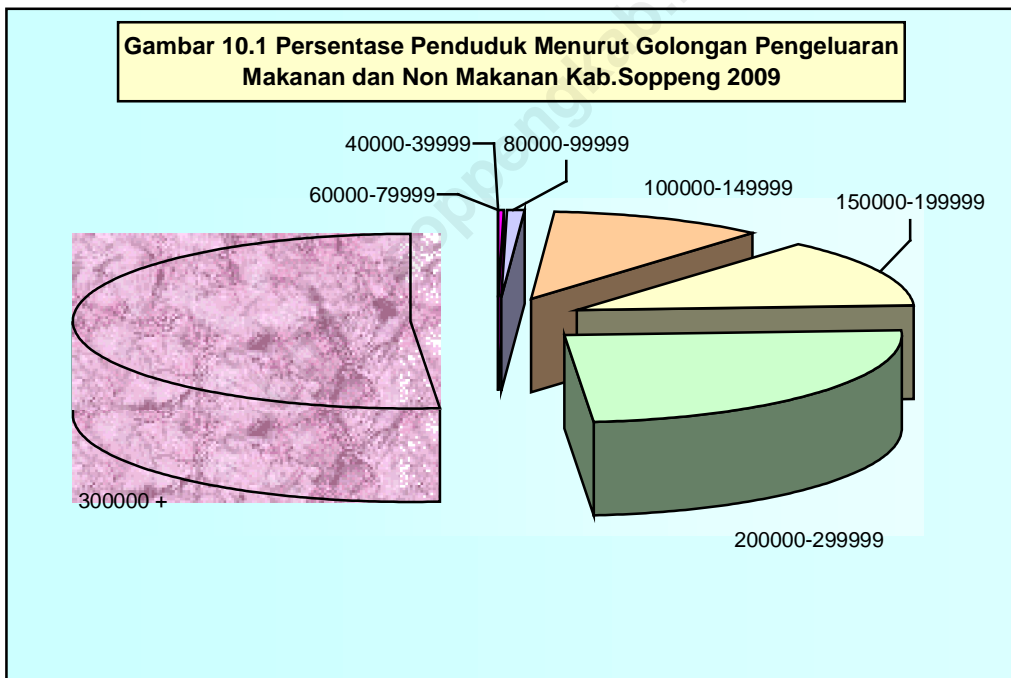
**10.1. Ketersediaan Bahan Pangan**

Kabupaten Soppeng sebagai salah satu sentra produksi beras surplus sekitar 133.614,53 ton beras. Demikian juga untuk berbagai jenis palawija semua surplus kecuali ubi kayu terjadi defisit untuk tahun 2009. Demikian juga untuk sayur-sayuran dan ikan kita masih butuh suplai dari kabupaten lain.

**10.2. Pengeluaran Rumah Tangga**

Salah satu indikasi yang dapat menggambarkan kemajuan suatu daerah dapat dilihat dari pola konsumsi masyarakatnya. Semakin maju daerah tersebut maka pola konsumsinya akan bergeser ke pengeluaran non makanan. Pada tahun 2009 di Kabupaten Soppeng untuk pengeluaran diatas Rp.150.000, pola konsumsi masyarakat masih cenderung untuk memenuhi kebutuhan makanan.

Penduduk yang golongan pengeluaran perkapitan 300 000 ke atas untuk makanan dan non makanan sekitar 51.50 persen.



**BAHAN PANGAN & PENGELUARAN PENDUDUK**

**TABEL/ Table : 10.1.1**  
**KETERSEDIAAN DAN KEBUTUHAN PANGAN MENURUT JENISNYA**  
**KABUPATEN SOPPENG TAHUN 2009**

JENIS PANGAN	TERSEDIA (TON)	KEBUTUHAN KONSUMSI (TON)	SURPLUS/ DEFISIT (TON)
(1)	(2)	(3)	(4)
BERAS	158 881	25 266,47	133.614,53
JAGUNG	20 767	1 297,17	19.469,83
UBI KAYU	97	2 381,27	-2.284,27
UBI JALAR	296	396,88	-100,88
KACANG TANAH	161	186,90	-25,90
KACANG HIJAU	152	244,59	-92,59
KEDELE	2 978	380,73	2.597,27
SAYUR-SAYURAN	2 764,2	10 498,85	-7.734,65
BUAH-BUAHAN	64 590,75	7 120,76	57.469,99
DAGING	730,37	389,95	340,42
TELUR	1 371,34	576,86	794,48
IKAN	3 272,50	6 472,50	-3.200,00
GULA MERAH	282,60	181,25	101,35
GULA PASIR	-	2 530,56	-

Sumber : Badan Pelaksana Penyuluhan Pertanian dan Ketahanan Pangan Kab. Soppeng

**BAHAN PANGAN & PENGELUARAN PENDUDUK**

**TABEL/ Table : 10.1.2**  
**TINGKAT KONSUMSI PANGAN MASYARAKAT**  
**MENURUT JENISNYA KABUPATEN SOPPENG**  
**TAHUN 2008 - 2009**

KELOMPOK PANGAN	KONSUMSI RILL MASYARAKAT (Kkal)		KONSUMSI IDEAL (Kkal)
	2008	2009	
(1)	(2)	(3)	(4)
PADI-PADIAN	1 246,30	1 239,40	-
UMBI-UMBIAN	24,10	24,90	-
PANGAN HEWANI	215,10	220,10	-
MINYAK/LEMAK	127,70	130,20	-
BH/BJ BERMINYAK	28,10	29,70	-
KACANG-KACANGAN	98,30	103,20	-
GULA	108,40	113,10	-
SAYUR DAN BUAH	86,80	987,10	-
LAIN-LAIN	67,40	67,70	-

Sumber : Badan Pelaksana Penyuluhan Pertanian dan Ketahanan Pangan



**BAHAN PANGAN & PENGELUARAN PENDUDUK**

**TABEL/ Table : 10.1.3**  
**REALISASI PENGADAAN GABAH DAN BERAS**  
**KANSILOG SOPPENG TAHUN 2009 (Kg)**

Mitra Kerja	Beras	Gabah Kering Giling	Equivalen Beras	Jumlah
(1)	(2)	(3)	(4)	(5)
01. PB. SARI UTAMA	799 935,00	24 970,00	15 855,95	815 790,95
02. PB. RAMAH	483 255,00	-	-	483 255,00
03. PB. SEHATI	281 835,00	30 000,00	19 050,00	300 885,00
04. PB. DAMAI	918 165,00	42 000,00	26 670,00	944 835,00
05. PB. MANDIRI	589 500,00	-	-	589 500,00
06. PB. COPPO BENTENG	180 000,00	-	-	180 000,00
07. PB. MENARA	-	-	-	-
08. PB. H. MEGA SEHATI	465 690,00	13 510,00	8 578,85	474 268,85
09. PB. WAHYU	943 500,00	61 900,00	39 306,50	982 806,50
10. PB. SALEWANGENG	150 000,00	15 000,00	9 525,00	159 525,00
11. PB. MAKMUR	312 390,00	25 550,00	16 224,25	328 614,25
12. PB. MUTIARA	-	-	-	-
13. PB. HARAPAN	197 430,00	-	-	197 430,00
14. UPGB	1 511 010,00	30 000,00	19 050,00	1 530 060,00
15. PB. EKA JAYA	330 000,00	-	-	330 000,00
16. PB. ANUGRAH	387 000,00	15 000,00	9 525,00	396 525,00
17. PB. SYUKUR	322 500,00	-	-	322 500,00
18. PB. NUR AQSHA BATARA	-	-	-	-
19. PB. MASSUSUNGENG	81 000,00	-	-	81 000,00
20. PB. BENTENG ASE	312 000,00	10 500,00	6 667,50	318 667,50
21. PB. PELANGI RAYA	30 000,00	-	-	30 000,00
22. PB. Nurlidayah	158 760,00	26 120,00	16 586,20	175 346,20
<b>JUMLAH Total</b>	<b>8 453 970,00</b>	<b>294 550,00</b>	<b>187 039,25</b>	<b>8 641 009,25</b>

Sumber : Kansilog Kab. Soppeng

**BAHAN PANGAN & PENGELUARAN PENDUDUK**

**TABEL/ Table : 10.1.4  
REALISASI MOVENAS KANSILOG SOPPENG  
TAHUN 2009**

Bulan	Sultra	DKI Jakarta	Kalbar
(1)	(2)	(3)	(4)
Januari/ <i>January</i>	-	-	-
Februari/ <i>February</i>	-	-	-
Maret/ <i>March</i>	-	-	-
April/ <i>April</i>	-	-	-
Mei/ <i>May</i>	-	-	-
Juni/ <i>June</i>	1 000 000	-	-
Juli/ <i>July</i>	-	-	-
Agustus/ <i>August</i>	-	-	-
September/ <i>September</i>	-	-	-
Oktober/ <i>October</i>	-	-	-
November/ <i>November</i>	-	-	-
Desember/ <i>December</i>	-	-	-
<b>JUMLAH</b>			
<i>Total</i>			
2009	1 000 000	-	-
2008	2 450 000	4 171 010	200 010

**BAHAN PANGAN & PENGELUARAN PENDUDUK****TABEL LANJUTAN/Continued Table : 10.1.4**

Bulan		Kaltim	Jaya Pura	Maluku	Sulteng
(1)		(5)	(6)	(7)	(8)
Januari/January		-	900 000	-	-
Februari/February		-	-	-	-
Maret/March		-	500 000	-	-
April/April		-	550 000	-	-
Mei/May		-	-	-	-
Juni/June		500 000	-	-	-
Juli/July		-	-	-	-
Agustus/August		-	-	-	-
September/September		-	-	1 000 000	-
Oktober/October		-	-	100 000	-
November/November		-	-	-	-
Desember/December		-	-	-	-
JUMLAH	2009	500 000	1 950 000	1 100 000	-
Total	2008	550 000	1 866 160	500 000	1 000 000

**BAHAN PANGAN & PENGELUARAN PENDUDUK**

**TABEL LANJUTAN/Continued Table : 10.1.4**

Bulan	Lampung	Bali	Sulut	Jumlah
(1)	(9)	(10)	(11)	(12)
Januari/January	-	-	-	900 000
Februari/February	-	-	-	-
Maret/March	-	-	-	500 000
April/April	-	-	1 000 000	1 550 000
Mei/May	-	-	-	-
Juni/June	-	-	-	1 500 000
Juli/July	-	-	-	-
Agustus/August	-	-	-	-
September/September	-	-	-	1 000 000
Oktober/October	-	-	-	100 000
November/November	-	-	-	-
Desember/December	-	-	-	-
JUMLAH				
2009	-	-	1 000 000	5 550 000
<i>Total</i>				
2008	1 200 000	1 816 045	-	13 753 225

Sumber : Kansilog Kab. Soppeng

**BAHAN PANGAN & PENGELUARAN PENDUDUK**

**TABEL/ Table : 10.1.5**  
**PERSENTASE PENDUDUK MENURUT GOLONGAN PENGELUARAN**  
**PERKAPITA UNTUK MAKANAN DAN NON MAKANAN**  
**MENURUT GOLONGAN PENGELUARAN**  
**KABUPATEN SOPPENG TAHUN 2009**

Golongan Pengeluaran	Makanan	Non Makanan	Makanan & Non Makanan
(1)	(2)	(3)	(4)
< 30 000	-	5,70	-
30 000 – 39 999	-	5,40	-
40 000 – 59 999	0,50	18,03	0,08
60 000 – 79 999	1,27	16,22	0,23
80 000 – 99 999	5,74	10,89	0,73
100 000 – 149 999	22,53	23,06	10,37
150 000 – 199 999	18,92	8,54	12,80
200 000 – 299 999	31,94	8,08	24,28
300 000 +	19,08	4,10	51,50
Jumlah	100,00	100,00	100,00

Sumber : BPS Kabupaten Soppeng

***PRODUK DOMESTIK  
REGIONAL BRUTO***

***11***

<http://soppengkab.bps.go.id>

### 11.1 Produk Domestik Regional Bruto

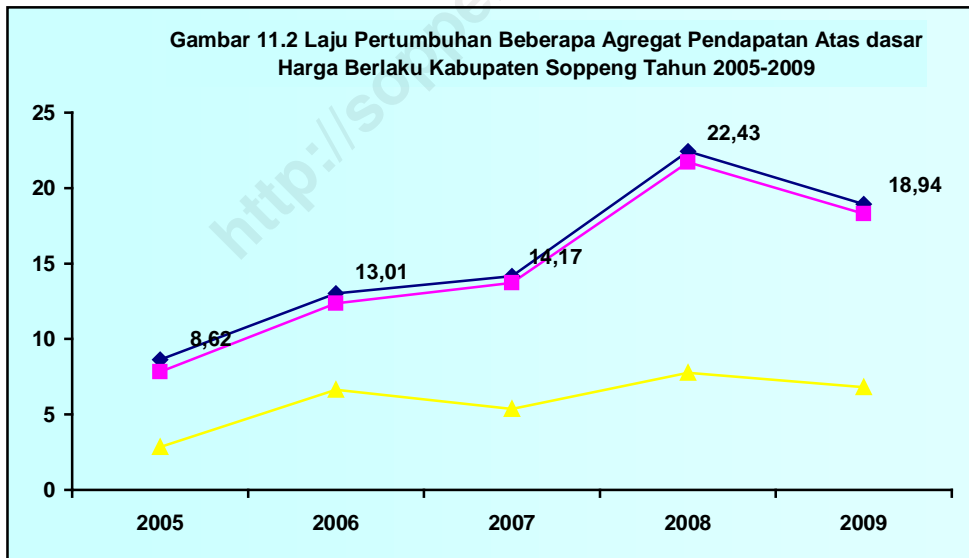
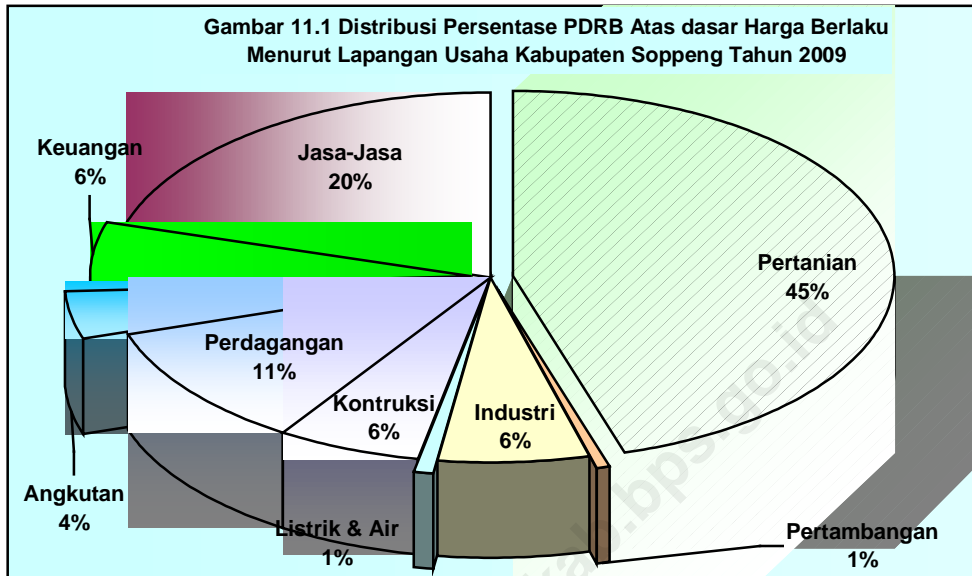
Laju pertumbuhan ekonomi Kabupaten Soppeng pada tahun 2009 mengalami kenaikan. Berdasarkan penghitungan PDRB atas dasar harga konstan 2000, laju pertumbuhan ekonomi adalah sebesar 6,81 persen. Nilai PDRB atas dasar harga konstan 2000 pada tahun 2008 adalah 1 082,81 milyar rupiah, pada tahun 2009 mencapai 1 156,50 milyar rupiah.

Seluruh sektor ekonomi PDRB pada tahun 2009 mencatat pertumbuhan yang positif kecuali sektor bangunan. Bila diurutkan pertumbuhan PDRB menurut sektor ekonomi dari yang tertinggi ke yang terendah, maka pertumbuhan tertinggi dihasilkan oleh Keuangan sebesar 10,89, diikuti oleh sektor Perdagangan, Hotel dan Restoran sebesar, sektor Industri Pengolahan sebesar 9,20 persen, sektor Angkutan dan komunikasi sebesar 8,49 persen, sektor Jasa-Jasa sebesar 7,63 persen. Sektor berikutnya sektor Pertanian 4,97 persen, sektor Listrik, Gas dan Air sebesar 4,59 persen dan sektor pertambangan sebesar 2,78 persen. Sementara sektor Bangunan mengalami penurunan sebesar 2,06 persen.

Beralihnya struktur lapangan usaha sebagian masyarakat Kabupaten Soppeng dari sektor Pertanian ke beberapa sektor ekonomi lainnya dapat dilihat dari besarnya peranan masing-masing sektor ini terhadap pembentukan PDRB Kabupaten Soppeng. Sumbangan terbesar masih didominasi oleh sektor Pertanian sebesar 45,37 persen, kemudian diikuti oleh sektor Jasa-Jasa 20,21 persen, sedangkan sumbangan sektor Perdagangan, hotel dan restoran sebesar 10,74 persen. Sektor berikutnya yang kontribusinya relatif cukup besar adalah sektor Industri pengolahan dengan andil sebesar 6,41 persen dan sektor Bangunan dengan andil sebesar 6,02 persen. Adapun sumbangan empat sektor lainnya masih kurang dari 6 persen, dengan penyumbang terkecil adalah sektor Pertambangan dan penggalan yaitu hanya sebesar 0,51 persen.

### 11.2 PDRB Perkapita

PDRB Perkapita merupakan salah satu indikator yang dapat digunakan untuk mengukur tingkat kesejahteraan penduduk suatu wilayah. PDRB Perkapita Kabupaten Soppeng dalam beberapa tahun terakhir menunjukkan kenaikan yang cukup menggembirakan. PDRB Perkapita atas dasar harga berlaku pada tahun 2008 baru mencapai sebesar 8,5 juta . Pada tahun 2009 naik menjadi sekitar 10,0 juta rupiah. Laju pertumbuhan PDRB perkapita Kabupaten Soppeng pada tahun 2009 atas dasar harga konstan 2000 juga meningkat menjadi sebesar 6,23 persen, sementara pada tahun 2008 laju pertumbuhan PDRB Perkapita Kabupaten Soppeng sebesar 7,14 persen.





## PRODUK DOMESTIK REGIONAL BRUTO

**TABEL/Table : 11.1.1**  
**PRODUK DOMESTIK REGIONAL BRUTO ATAS DASAR HARGA BERLAKU MENURUT**  
**LAPANGAN USAHA DI KABUPATEN SOPPENG TAHUN 2008-2009**  
*Gross Regional Domestic Product (GRDP) at Current Market Price by Industrial Origin in Soppeng*  
*Regency 2008-2009*  
**(JUTA RUPIAH/Million Rupiahs)**

LAPANGAN USAHA <i>Industrial Origin</i>	2008	2009
(1)	(2)	(3)
<b>I1 PERTANIAN/Agriculture</b>	<b>937,952.17</b>	<b>1.051.033,71</b>
- Tanaman Bahan Makanan/ <i>Farm Food Crops</i>	637,970.84	734.958,00
- Tanaman Perkebunan/ <i>Non-Food Crops</i>	209,890.14	219.124,82
- Peternakan dan Hasilnya/ <i>Livestocks and Product</i>	36,984.21	39.036,75
- Kehutanan/ <i>Forestry</i>	4,914.92	5.482,08
- Perikanan/ <i>Fishery</i>	48,192.06	52.432,06
<b>I2 PERTAMBANGAN &amp; PENGGALIAN/Mining and Quarrying</b>	<b>10,511.53</b>	<b>11.826,61</b>
- Pertambangan Tanpa Migas	-	-
- Penggalan	10,511.53	11.826,61
<b>I3 INDUSTRI PENGOLAHAN/Manufacturing Industries</b>	<b>122,850.29</b>	<b>148.603,06</b>
1. Makanan, Minuman dan Tembakau	82,947.16	103.519,93
2. Tekstil, Brg. Kulit & Alas kaki	3,472.98	4.215,64
3. Brg. Kayu & Hasil Hutan lainnya	17,336.09	18.606,70
4. Kertas dan Barang Cetakan	793.04	890,98
5. Pupuk, Kimia & Brg. dari Karet	-	-
6. Semen & Brg. Galian bukan logam	9,657.33	11.020,19
7. Logam Dasar Besi & Baja	1,584.83	2.032,61
8. Alat Angk., Mesin & Peralatannya	-	-
9. Barang lainnya	7,058.86	8.317,01
<b>I4 LISTRIK, GAS, AIR BERSIH/Electricity, Gas, Water Supply</b>	<b>18,522.76</b>	<b>20.693,13</b>
- Listrik/ <i>Electricity</i>	16,781.71	18.904,44
- Gas Kota/ <i>City Gas</i>	-	-
- Air Bersih/ <i>Water Supply</i>	1,741.05	1.788,69
<b>I5 BANGUNAN/Construction</b>	<b>129,134.11</b>	<b>139.545,40</b>

TABEL LANJUTAN/*Continued Table* : 11.1.1

LAPANGAN USAHA <i>Industrial Origin</i>		2008	2009
(1)		(2)	(3)
<b>6</b>	<b>PERDAGANGAN, HOTEL DAN RESTORAN / <i>Trade, Restaurant, and Hotel</i></b>	<b>198.240,94</b>	<b>248.886,71</b>
	Perdagangan Besar dan Eceran/ <i>Wholesale and Retail Trade</i>	176.408,15	220.705,94
	Hotel/ <i>Hotel</i>	395,60	515,75
	Restoran/ <i>Restaurant</i>	21.437,20	27.665,02
<b>7</b>	<b>ANGKUTAN DAN KOM./<i>Transportation and Communication</i></b>	<b>88.540,18</b>	<b>98.088,55</b>
a.	PENGANGKUTAN/ <i>Transport</i>	<b>77.803,09</b>	<b>85.739,91</b>
	- Angkutan Jalan Raya/ <i>Land Transport</i>	77.700,04	85.616,31
	- Angkutan Laut/ <i>Sea Transport</i>	-	-
	- Angkutan Udara/ <i>Air Transport</i>	-	-
	- Jasa Penunjang Angkutan/ <i>Service Allied to Transport</i>	103,05	123,60
b.	KOMUNIKASI/ <i>Communication</i>	10.737,09	<b>12.348,64</b>
<b>8</b>	<b>KEUANGAN, PERSEWAAN, DAN JASA PERUSAHAAN/ <i>Financial, Ownership, and Business Services</i></b>	<b>107.801,81</b>	<b>129.931,16</b>
	- Bank/ <i>Banking</i>	46.532,02	61.113,97
	-Lemb. Keuangan Non Bank/ <i>Non Bank Financial Institutions</i>	4.795,68	5.390,51
	- Sewa Bangunan/ <i>Building Rental</i>	55.120,16	61.894,07
	- Jasa Perusahaan/ <i>Business Services</i>	1.353,95	1.532,61
<b>9</b>	<b>IASA-JASA/<i>Services</i></b>	<b>334.278,97</b>	<b>468.200,17</b>
A.	PEMERINTAHAN UMUM/ <i>General Government</i>	<b>327.291,63</b>	<b>460.154,10</b>
B.	SWASTA/ <i>Private</i>	<b>6.987,33</b>	<b>8.046,07</b>
	- Sosial Kemasyarakatan/ <i>Social and Community Services</i>	2.791,28	3.331,94
	- Hiburan dan Rekreasi/ <i>Amusement &amp; Recreations Services</i>	630,95	725,43
	- Perorangan dan Rumah tangga/ <i>Personal &amp; Household Services</i>	3.565,10	4.097,45
<b>PDRB/GRDP</b>		<b>1.947.832,76</b>	<b>2.316.808,50</b>

Sumber : Badan Pusat Statistik Kabupaten Soppeng  
 Source : *Central Board of Statistic of Soppeng Regency*

## PRODUK DOMESTIK REGIONAL BRUTO

**TABEL/Table : 11.1.2**  
**PRODUK DOMESTIK REGIONAL BRUTO ATAS DASAR HARGA KONSTAN 2000**  
**MENURUT LAPANGAN USAHA DI KABUPATEN SOPPENG TAHUN 2008-2009**  
**GRDP at 2000 Constant Market Price by Industrial Origin in Soppeng Regency, 2008-2009**  
**(JUTA RUPIAH/Million Rupiahs)**

LAPANGAN USAHA <i>Industrial Origin</i>	2008	2009
(1)	(2)	(3)
<b>I1 PERTANIAN/Agriculture</b>	<b>517,196.28</b>	<b>542.913,42</b>
- Tanaman Bahan Makanan/ <i>Farm Food Crops</i>	326,821.94	351.907,10
- Tanaman Perkebunan/ <i>Non-Food Crops</i>	140,242.50	139.424,71
- Peternakan dan Hasilnya/ <i>Livestocks and Product</i>	19,077.36	19.432,20
- Kehutanan/ <i>Forestry</i>	1,969.57	2.018,75
- Perikanan/ <i>Fishery</i>	29,084.92	30.130,66
<b>I2 PERTAMBANGAN &amp; PENGGALIAN/Mining and Quarrying</b>	<b>6,098.78</b>	<b>6.268,62</b>
- Pertambangan Tanpa Migas	-	-
- Penggalian	6,098.78	6.268,62
<b>I3 INDUSTRI PENGOLAHAN/Manufacturing Industries</b>	<b>78,255.19</b>	<b>85.457,86</b>
1. Makanan, Minuman dan Tembakau	51,117.16	56.313,83
2. Tekstil, Brg. Kulit & Alas kaki	2,480.70	2.670,97
3. Brg. Kayu & Hasil Hutan lainnya	11,793.26	12.587,79
4. Kertas dan Barang Cetak	539.48	580,86
5. Pupuk, Kimia & Brg. dari Karet	-	-
6. Semen & Brg. Galian bukan logam	6,444.53	6.956,75
7. Logam Dasar Besi & Baja	1,078.12	1.177,41
8. Alat Angk., Mesin & Peralatannya	-	-
9. Barang lainnya	4,801.95	5.170,25
<b>I4 LISTRIK, GAS, AIR BERSIH/Electricity, Gas, Water Supply</b>	<b>8,846.24</b>	<b>9.252,67</b>
- Listrik/ <i>Electricity</i>	8,219.46	8.645,15
- Gas Kota/ <i>City Gas</i>	-	-
- Air Bersih/ <i>Water Supply</i>	626.78	607,51
<b>I5 BANGUNAN/Construction</b>	<b>77,617.29</b>	<b>76.017,97</b>

TABEL LANJUTAN/*Continued Table* : 11.1.2

LAPANGAN USAHA <i>Industrial Origin</i>		2008	2009
(1)		(2)	(3)
<b>6</b>	<b>PERDAGANGAN, HOTEL DAN RESTORAN / <i>Trade, Restaurant, and Hotel</i></b>	<b>103,925.46</b>	<b>116.413,42</b>
	Perdagangan Besar dan Eceran/ <i>Wholesale and Retail Trade</i>	92,479.29	103.210,29
	Hotel/ <i>Hotel</i>	263.99	313,95
	Restoran/ <i>Restaurant</i>	11,182.17	12.889,18
<b>7</b>	<b>ANGKUTAN DAN KOM./<i>Transportation and Communication</i></b>	<b>58,270.87</b>	<b>63.714,55</b>
a.	PENGANGKUTAN/ <i>Transport</i>	<b>54,252.70</b>	<b>59.195,56</b>
	- Angkutan Jalan Raya/ <i>Land Transport</i>	54,185.71	59.122,43
	- Angkutan Laut/ <i>Sea Transport</i>	-	-
	- Angkutan Udara/ <i>Air Transport</i>	-	-
	- Jasa Penunjang Angkutan/ <i>Service Allied to Transport</i>	66.99	73,13
b.	KOMUNIKASI/ <i>Communication</i>	<b>4,018.17</b>	<b>4.518,99</b>
<b>8</b>	<b>KEUANGAN, PERSEWAAN, DAN JASA PERUSAHAAN/ <i>Financial, Ownership, and Business Services</i></b>	<b>60,952.33</b>	<b>66.128,07</b>
	- Bank/ <i>Banking</i>	23,619.60	27.169,93
	-Lemb. Keuangan Non Bank/ <i>Non Bank Financial Institutions</i>	2,704.91	2.862,79
	- Sewa Bangunan/ <i>Building Rental</i>	33,920.10	35.339,03
	- Jasa Perusahaan/ <i>Business Services</i>	707.73	756,32
<b>9</b>	<b>IASA-JASA/<i>Services</i></b>	<b>171,643.59</b>	<b>190.331,47</b>
A.	PEMERINTAHAN UMUM/ <i>General Government</i>	<b>167,359.01</b>	<b>185.720,06</b>
B.	SWASTA/ <i>Private</i>	<b>4,284.57</b>	<b>4.611,41</b>
	- Sosial Kemasyarakatan/ <i>Social and Community Services</i>	1,691.27	1.871,13
	- Hiburan dan Rekreasi/ <i>Amusement &amp; Recreations Services</i>	367.90	388,53
	- Perorangan dan Rumah tangga/ <i>Personal &amp; Household Services</i>	2,225.41	2.351,75
<b>PDRB/GRDP</b>		<b>1.082.806,02</b>	<b>1.156.498,05</b>

Sumber : Badan Pusat Statistik Kabupaten Soppeng  
 Source : *Central Board of Statistic of Soppeng Regency*

## PRODUK DOMESTIK REGIONAL BRUTO

**TABEL/Table : 11.1.3**  
**DISTRIBUSI PERSENTASE PRODUK DOMESTIK REGIONAL BRUTO ATAS DASAR**  
**HARGA BERLAKU MENURUT LAPANGAN USAHA DI KABUPATEN SOPPENG**  
**TAHUN 2008-2009**

*Percentage Distribution of GRDP at Current Market Price by Industrial Origin in Soppeng Regency, 2008-2009*

LAPANGAN USAHA <i>Industrial Origin</i>	2008	2009
(1)	(2)	(3)
<b>I1 PERTANIAN/Agriculture</b>	<b>48,15</b>	<b>45,37</b>
- Tanaman Bahan Makanan/ <i>Farm Food Crops</i>	32,75	31,72
- Tanaman Perkebunan/ <i>Non-Food Crops</i>	10,78	9,46
- Peternakan dan Hasilnya/ <i>Livestocks and Product</i>	1,90	1,68
- Kehutanan/ <i>Forestry</i>	0,25	0,24
- Perikanan/ <i>Fishery</i>	2,47	2,26
<b>I2 PERTAMBANGAN &amp; PENGGALIAN/Mining and Quarrying</b>	<b>0,54</b>	<b>0,51</b>
- Pertambangan Tanpa Migas	-	-
- Penggalian	0,54	0,51
<b>I3 INDUSTRI PENGOLAHAN/Manufacturing Industries</b>	<b>6,31</b>	<b>6,41</b>
1. Makanan, Minuman dan Tembakau	4,26	4,47
2. Tekstil, Brg. Kulit & Alas kaki	0,18	0,18
3. Brg. Kayu & Hasil Hutan lainnya	0,89	0,80
4. Kertas dan Barang Cetakan	0,04	0,04
5. Pupuk, Kimia & Brg. dari Karet	0,00	-
6. Semen & Brg. Galian bukan logam	0,50	0,48
7. Logam Dasar Besi & Baja	0,08	0,09
8. Alat Angk., Mesin & Peralatannya	-	-
9. Barang lainnya	0,36	0,36
<b>I4 LISTRIK, GAS, AIR BERSIH/Electricity, Gas, Water Supplay</b>	<b>0,95</b>	<b>0,90</b>
- Listrik/ <i>Electricity</i>	0,86	0,82
- Gas Kota/ <i>CityGas</i>	-	-
- Air Bersih/ <i>Water Supply</i>	0,09	0,08
<b>I5 BANGUNAN/Construction</b>	<b>6,63</b>	<b>6,02</b>

TABEL LANJUTAN/Continued Table : 11.1.3

LAPANGAN USAHA <i>Industrial Origin</i>		2008	2009
(1)		(2)	(3)
<b>6</b>	<b>PERDAGANGAN, HOTEL DAN RESTORAN / <i>Trade, Restaurant, and Hotel</i></b>	<b>10,18</b>	<b>10,74</b>
	Perdagangan Besar dan Eceran/ <i>Wholesale and Retail Trade</i>	9,06	9,53
	Hotel/ <i>Hotel</i>	0,02	0,02
	Restoran/ <i>Restaurant</i>	1,10	1,19
<b>7</b>	<b>ANGKUTAN DAN KOM./<i>Transportation and Communication</i></b>	<b>4,55</b>	<b>4,23</b>
a.	PENGANGKUTAN/ <i>Transport</i>	<b>3,99</b>	<b>3,70</b>
	- Angkutan Jalan Raya/ <i>Land Transport</i>	3,99	3,70
	- Angkutan Laut/ <i>Sea Transport</i>	-	-
	- Angkutan Udara/ <i>Air Transport</i>	-	-
	- Jasa Penunjang Angkutan/ <i>Service Allied to Transport</i>	0,01	0,01
b.	KOMUNIKASI/ <i>Communication</i>	<b>0,55</b>	<b>0,53</b>
<b>8</b>	<b>KEUANGAN, PERSEWAAN, DAN JASA PERUSAHAAN/ <i>Financial, Ownership, and Business Services</i></b>	<b>5,53</b>	<b>5,61</b>
	- Bank/ <i>Banking</i>	2,39	2,64
	-Lemb. Keuangan Non Bank/ <i>Non Bank Financial Institutions</i>	0,25	0,23
	- Sewa Bangunan/ <i>Building Rental</i>	2,83	2,67
	- Jasa Perusahaan/ <i>Business Services</i>	0,07	0,07
<b>9</b>	<b>LASA-JASA/<i>Services</i></b>	<b>17,16</b>	<b>20,21</b>
A.	PEMERINTAHAN UMUM/ <i>General Government</i>	<b>16,80</b>	<b>19,86</b>
B.	SWASTA/ <i>Private</i>	<b>0,36</b>	<b>0,35</b>
	- Sosial Kemasyarakatan/ <i>Social and Community Services</i>	0,14	0,14
	- Hiburan dan Rekreasi/ <i>Amusement &amp; Recreations Services</i>	0,03	0,03
	- Perorangan dan Rumah tangga/ <i>Personal &amp; Household Services</i>	0,18	0,18
<b>PDRB/GRDP</b>		<b>100,00</b>	<b>100,00</b>

Sumber : Badan Pusat Statistik Kabupaten Soppeng  
 Source : Central Board of Statistic of Soppeng Regency

## PRODUK DOMESTIK REGIONAL BRUTO

**TABEL/Table : 11.1.4**  
**DISTRIBUSI PERSENTASE PRODUK DOMESTIK REGIONAL BRUTO ATAS DASAR**  
**HARGA KONSTAN 2000 MENURUT LAPANGAN USAHA DI KABUPATEN SOPPENG**  
**TAHUN 2008-2009**  
*Percentage Distribution of GRDP 2000 Constant Market Price by Industrial Origin in Soppeng*  
*Regency, 2008-2009*

LAPANGAN USAHA <i>Industrial Origin</i>	2008	2009
(1)	(2)	(3)
<b>I1 PERTANIAN/<i>Agriculture</i></b>	<b>47,76</b>	<b>46,94</b>
- Tanaman Bahan Makanan/ <i>Farm Food Crops</i>	30,18	30,43
- Tanaman Perkebunan/ <i>Non-Food Crops</i>	12,95	12,06
- Peternakan dan Hasilnya/ <i>Livestocks and Product</i>	1,76	1,68
- Kehutanan/ <i>Forestry</i>	0,18	0,17
- Perikanan/ <i>Fishery</i>	2,69	2,61
<b>I2 PERTAMBANGAN &amp; PENGGALIAN/<i>Mining and Quarrying</i></b>	<b>0,56</b>	<b>0,54</b>
- Pertambangan Tanpa Migas	-	-
- Penggalan	0,56	0,54
<b>I3 INDUSTRI PENGOLAHAN/<i>Manufacturing Industries</i></b>	<b>7,23</b>	<b>7,39</b>
1. Makanan, Minuman dan Tembakau	4,72	4,87
2. Tekstil, Brg. Kulit & Alas kaki	0,23	0,23
3. Brg. Kayu & Hasil Hutan lainnya	1,09	1,09
4. Kertas dan Barang Cetakan	0,05	0,05
5. Pupuk, Kimia & Brg. dari Karet	-	-
6. Semen & Brg. Galian bukan logam	0,60	0,60
7. Logam Dasar Besi & Baja	0,10	0,10
8. Alat Angk., Mesin & Peralatannya	-	-
9. Barang lainnya	0,44	0,45
<b>I4 LISTRIK, GAS, AIR BERSIH/<i>Electricity, Gas, Water Supplay</i></b>	<b>0,82</b>	<b>0,80</b>
- Listrik/ <i>Electricity</i>	0,76	0,75
- Gas Kota/ <i>CityGas</i>	-	-
- Air Bersih/ <i>Water Supply</i>	0,06	0,05
<b>I5 BANGUNAN/<i>Construction</i></b>	<b>7,17</b>	<b>6,57</b>

TABEL LANJUTAN/Continued Table : 11.1.4

LAPANGAN USAHA <i>Industrial Origin</i>		2008	2009
(1)		(2)	(3)
<b>6</b>	<b>PERDAGANGAN, HOTEL DAN RESTORAN / <i>Trade, Restaurant, and Hotel</i></b>	<b>9,60</b>	<b>10,07</b>
	Perdagangan Besar dan Eceran/ <i>Wholesale and Retail Trade</i>	8,54	8,92
	Hotel/ <i>Hotel</i>	0,02	0,03
	Restoran/ <i>Restaurant</i>	1,03	1,11
<b>7</b>	<b>ANGKUTAN DAN KOM./<i>Transportation and Communication</i></b>	<b>5,38</b>	<b>5,51</b>
a.	PENGANGKUTAN/ <i>Transport</i>	<b>5,01</b>	<b>5,12</b>
	- Angkutan Jalan Raya/ <i>Land Transport</i>	5,00	5,11
	- Angkutan Laut/ <i>Sea Transport</i>	-	-
	- Angkutan Udara/ <i>Air Transport</i>	-	-
	- Jasa Penunjang Angkutan/ <i>Service Allied to Transport</i>	0,01	0,01
b.	KOMUNIKASI/ <i>Communication</i>	<b>0,37</b>	<b>0,39</b>
<b>8</b>	<b>KEUANGAN, PERSEWAAN, DAN JASA PERUSAHAAN/ <i>Financial, Ownership, and Business Services</i></b>	<b>5,63</b>	<b>5,72</b>
	- Bank/ <i>Banking</i>	2,18	2,35
	-Lemb. Keuangan Non Bank/ <i>Non Bank Financial Institutions</i>	0,25	0,25
	- Sewa Bangunan/ <i>Building Rental</i>	3,13	3,06
	- Jasa Perusahaan/ <i>Business Services</i>	0,07	0,07
<b>9</b>	<b>IASA-JASA/<i>Services</i></b>	<b>15,85</b>	<b>16,46</b>
A.	PEMERINTAHAN UMUM/ <i>General Government</i>	<b>15,46</b>	<b>16,06</b>
B.	SWASTA/ <i>Private</i>	<b>0,40</b>	<b>0,40</b>
	- Sosial Kemasyarakatan/ <i>Social and Community Services</i>	0,16	0,16
	- Hiburan dan Rekreasi/ <i>Amusement &amp; Recreations Services</i>	0,03	0,03
	- Perorangan dan Rumahtangga/ <i>Personal &amp; Household Services</i>	0,21	0,20
<b>PDRB/GRDP</b>		<b>100,00</b>	<b>100,00</b>

Sumber : Badan Pusat Statistik Kabupaten Soppeng  
 Source : Central Board of Statistic of Soppeng Regency



## PRODUK DOMESTIK REGIONAL BRUTO

**TABEL/Table : 11.1.5**  
**INDEKS BERANTAI PRODUK DOMESTIK REGIONAL BRUTO ATAS DASAR HARGA**  
**BERLAKU MENURUT LAPANGAN USAHA DI KABUPATEN SOPPENG**  
**TAHUN 2008-2009**

*Trend Index of GRDP at Current Market Price by Industrial Origin in Soppeng Regency, 2008-2009*

LAPANGAN USAHA <i>Industrial Origin</i>	2008	2009
(1)	(2)	(3)
<b>I1 PERTANIAN/Agriculture</b>	<b>121,35</b>	<b>112,06</b>
- Tanaman Bahan Makanan/ <i>Farm Food Crops</i>	123,11	115,20
- Tanaman Perkebunan/ <i>Non-Food Crops</i>	116,11	104,40
- Peternakan dan Hasilnya/ <i>Livestocks and Product</i>	118,77	105,55
- Kehutanan/ <i>Forestry</i>	128,49	111,54
- Perikanan/ <i>Fishery</i>	123,62	108,80
<b>I2 PERTAMBANGAN &amp; PENGGALIAN/Mining and Quarrying</b>	<b>115,74</b>	<b>112,51</b>
- Pertambangan Tanpa Migas	-	-
- Penggalian	115,74	112,51
<b>I3 INDUSTRI PENGOLAHAN/Manufacturing Industries</b>	<b>117,39</b>	<b>120,96</b>
1. Makanan, Minuman dan Tembakau	122,50	124,80
2. Tekstil, Brg. Kulit & Alas kaki	107,67	121,38
3. Brg. Kayu & Hasil Hutan lainnya	107,67	107,33
4. Kertas dan Barang Cetak	107,67	112,35
5. Pupuk, Kimia & Brg. dari Karet	-	-
6. Semen & Brg. Galian bukan logam	109,48	114,11
7. Logam Dasar Besi & Baja	106,15	128,25
8. Alat Angk., Mesin & Peralatannya	-	-
9. Barang lainnya	107,67	117,82
<b>I4 LISTRIK, GAS, AIR BERSIH/Electricity, Gas, Water Supply</b>	<b>112,74</b>	<b>111,72</b>
- Listrik/ <i>Electricity</i>	111,04	112,65
- Gas Kota/ <i>City Gas</i>	-	-
- Air Bersih/ <i>Water Supply</i>	132,29	102,74
<b>I5 BANGUNAN/Construction</b>	<b>120,33</b>	<b>108,06</b>

TABEL LANJUTAN/Continued Table : 11.1.5

LAPANGAN USAHA <i>Industrial Origin</i>		2008	2009
(1)		(2)	(3)
<b>6</b>	<b>PERDAGANGAN, HOTEL DAN RESTORAN / <i>Trade, Restaurant, and Hotel</i></b>	<b>120,03</b>	<b>125,55</b>
	Perdagangan Besar dan Eceran/ <i>Wholesale and Retail Trade</i>	120,40	125,11
	Hotel/ <i>Hotel</i>	109,86	130,37
	Restoran/ <i>Restaurant</i>	117,28	129,05
<b>7</b>	<b>ANGKUTAN DAN KOM./<i>Transportation and Communication</i></b>	<b>114,68</b>	<b>110,78</b>
a.	PENGANGKUTAN/ <i>Transport</i>	<b>114,73</b>	<b>110,20</b>
	- Angkutan Jalan Raya/ <i>Land Transport</i>	114,75	110,19
	- Angkutan Laut/ <i>Sea Transport</i>	-	-
	- Angkutan Udara/ <i>Air Transport</i>	-	-
	- Jasa Penunjang Angkutan/ <i>Service Allied to Transport</i>	104,82	119,95
b.	KOMUNIKASI/ <i>Communication</i>	<b>114,31</b>	<b>115,01</b>
<b>8</b>	<b>KEUANGAN, PERSEWAAN, DAN JASA PERUSAHAAN/ <i>Financial, Ownership, and Business Services</i></b>	<b>120,07</b>	<b>120,53</b>
	- Bank/ <i>Banking</i>	133,12	131,34
	-Lemb. Keuangan Non Bank/ <i>Non Bank Financial Institutions</i>	114,10	112,40
	- Sewa Bangunan/ <i>Building Rental</i>	111,58	112,29
	- Jasa Perusahaan/ <i>Business Services</i>	110,83	113,20
<b>9</b>	<b>IASA-JASA/<i>Services</i></b>	<b>134,54</b>	<b>140,06</b>
A.	PEMERINTAHAN UMUM/ <i>General Government</i>	<b>135,08</b>	<b>140,59</b>
B.	SWASTA/ <i>Private</i>	<b>113,35</b>	<b>115,15</b>
	- Sosial Kemasyarakatan/ <i>Social and Community Services</i>	116,51	119,37
	- Hiburan dan Rekreasi/ <i>Amusement &amp; Recreations Services</i>	114,70	114,97
	- Perorangan dan Rumah tangga/ <i>Personal &amp; Household Services</i>	110,76	114,93
<b>PDRB/GRDP</b>		<b>122,43</b>	<b>118,94</b>

Sumber : Badan Pusat Statistik Kabupaten Soppeng  
 Source : Central Board of Statistic of Soppeng Regency

## PRODUK DOMESTIK REGIONAL BRUTO

**TABEL/Table : 11.1.6**  
**INDEKS BERANTAI PRODUK DOMESTIK REGIONAL BRUTO ATAS DASAR HARGA**  
**KONSTAN 2000 MENURUT LAPANGAN USAHA DI KABUPATEN SOPPENG**  
**TAHUN 2008-2009**  
*Trend Index of GRDP at 2000 Constant Market Price by Industrial Origin in Soppeng Regency,*  
*2008-2009*

LAPANGAN USAHA <i>Industrial Origin</i>	2008	2009
(1)	(2)	(3)
<b>I1 PERTANIAN/Agriculture</b>	<b>108,14</b>	<b>104,97</b>
- Tanaman Bahan Makanan/ <i>Farm Food Crops</i>	111,01	107,68
- Tanaman Perkebunan/ <i>Non-Food Crops</i>	103,18	99,42
- Peternakan dan Hasilnya/ <i>Livestocks and Product</i>	105,89	101,86
- Kehutanan/ <i>Forestry</i>	102,87	102,50
- Perikanan/ <i>Fishery</i>	103,92	103,60
<b>I2 PERTAMBANGAN &amp; PENGGALIAN/Mining and Quarrying</b>	<b>106,01</b>	<b>102,78</b>
- Pertambangan Tanpa Migas	-	-
- Penggalian	106,01	102,78
<b>I3 INDUSTRI PENGOLAHAN/Manufacturing Industries</b>	<b>105,39</b>	<b>109,20</b>
1. Makanan, Minuman dan Tembakau	106,39	110,17
2. Tekstil, Brg. Kulit & Alas kaki	104,21	107,67
3. Brg. Kayu & Hasil Hutan lainnya	102,73	106,74
4. Kertas dan Barang Cetakan	104,49	107,67
5. Pupuk, Kimia & Brg. dari Karet	-	-
6. Semen & Brg. Galian bukan logam	104,22	107,95
7. Logam Dasar Besi & Baja	103,02	109,21
8. Alat Angk., Mesin & Peralatannya	-	-
9. Barang lainnya	104,49	107,67
<b>I4 LISTRIK, GAS, AIR BERSIH/Electricity, Gas, Water Supplay</b>	<b>108,30</b>	<b>104,59</b>
- Listrik/ <i>Electricity</i>	107,41	105,18
- Gas Kota/ <i>CityGas</i>	-	-
- Air Bersih/ <i>Water Supply</i>	121,59	96,93
<b>I5 BANGUNAN/Construction</b>	<b>110,32</b>	<b>97,94</b>

TABEL LANJUTAN/*Continued Table* : 11.1.6

LAPANGAN USAHA <i>Industrial Origin</i>		2008	2009
(1)		(2)	(3)
<b>6</b>	<b>PERDAGANGAN, HOTEL DAN RESTORAN / <i>Trade, Restaurant, and Hotel</i></b>	<b>107,51</b>	<b>112,02</b>
	Perdagangan Besar dan Eceran/ <i>Wholesale and Retail Trade</i>	107,67	111,60
	Hotel/ <i>Hotel</i>	102,53	118,92
	Restoran/ <i>Restaurant</i>	106,32	115,27
<b>7</b>	<b>ANGKUTAN DAN KOM./<i>Transportation and Communication</i></b>	<b>104,99</b>	<b>109,34</b>
a.	PENGANGKUTAN/ <i>Transport</i>	<b>104,45</b>	<b>109,11</b>
	- Angkutan Jalan Raya/ <i>Land Transport</i>	104,46	109,11
	- Angkutan Laut/ <i>Sea Transport</i>	-	-
	- Angkutan Udara/ <i>Air Transport</i>	-	-
	- Jasa Penunjang Angkutan/ <i>Service Allied to Transport</i>	100,00	109,17
b.	KOMUNIKASI/ <i>Communication</i>	<b>112,88</b>	<b>112,46</b>
<b>8</b>	<b>KEUANGAN, PERSEWAAN, DAN JASA PERUSAHAAN/ <i>Financial, Ownership, and Business Services</i></b>	<b>109,63</b>	<b>108,49</b>
	- Bank/ <i>Banking</i>	116,59	115,03
	-Lemb. Keuangan Non Bank/ <i>Non Bank Financial Institutions</i>	106,47	105,84
	- Sewa Bangunan/ <i>Building Rental</i>	105,57	104,18
	- Jasa Perusahaan/ <i>Business Services</i>	105,88	106,87
<b>9</b>	<b>LASA-JASA/<i>Services</i></b>	<b>107,08</b>	<b>110,89</b>
A.	PEMERINTAHAN UMUM/ <i>General Government</i>	<b>107,11</b>	<b>110,97</b>
B.	SWASTA/ <i>Private</i>	<b>105,94</b>	<b>107,63</b>
	- Sosial Kemasyarakatan/ <i>Social and Community Services</i>	107,03	110,63
	- Hiburan dan Rekreasi/ <i>Amusement &amp; Recreations Services</i>	105,34	105,61
	- Perorangan dan Rumah tangga/ <i>Personal &amp; Household Services</i>	105,23	105,68
<b>PDRB/GRDP</b>		<b>107,76</b>	<b>106,81</b>

Sumber : Badan Pusat Statistik Kabupaten Soppeng  
 Source : *Central Board of Statistic of Soppeng Regency*

## PRODUK DOMESTIK REGIONAL BRUTO

**TABEL/Table : 11.1.7**  
**INDEKS IMPLISIT PRODUK DOMESTIK REGIONAL BRUTO MENURUT LAPANGAN USAHA KABUPATEN SOPPENG TAHUN 2008-2009**  
*Implicit Index of GRDP by Industrial Origin in Soppeng Regency, 2008-2009*

LAPANGAN USAHA <i>Industrial Origin</i>	2008	2009
(1)	(2)	(3)
<b>I1 PERTANIAN/Agriculture</b>	<b>181,35</b>	<b>193,59</b>
- Tanaman Bahan Makanan/ <i>Farm Food Crops</i>	195,20	208,85
- Tanaman Perkebunan/ <i>Non-Food Crops</i>	149,66	157,16
- Peternakan dan Hasilnya/ <i>Livestocks and Product</i>	193,86	200,89
- Kehutanan/ <i>Forestry</i>	249,54	271,56
- Perikanan/ <i>Fishery</i>	165,69	174,02
<b>I2 PERTAMBANGAN &amp; PENGGALIAN/Mining and Quarrying</b>	<b>172,35</b>	<b>188,66</b>
- Pertambangan Tanpa Migas	-	-
- Penggalian	172,35	188,66
<b>I3 INDUSTRI PENGOLAHAN/Manufacturing Industries</b>	<b>156,99</b>	<b>173,89</b>
1. Makanan, Minuman dan Tembakau	162,76	183,86
2. Tekstil, Brg. Kulit & Alas kaki	140,00	157,83
3. Brg. Kayu & Hasil Hutan lainnya	147,00	14,782
4. Kertas dan Barang Cetak	147,00	153,39
5. Pupuk, Kimia & Brg. dari Karet	-	-
6. Semen & Brg. Galian bukan logam	149,85	158,41
7. Logam Dasar Besi & Baja	147,00	172,63
8. Alat Angk., Mesin & Peralatannya	-	-
9. Barang lainnya	147,00	160,86
<b>I4 LISTRIK, GAS, AIR BERSIH/Electricity, Gas, Water Supply</b>	<b>209,39</b>	<b>223,64</b>
- Listrik/ <i>Electricity</i>	204,17	218,67
- Gas Kota/ <i>City Gas</i>	-	-
- Air Bersih/ <i>Water Supply</i>	277,78	294,43
<b>I5 BANGUNAN/Construction</b>	<b>166,37</b>	<b>183,57</b>

TABEL LANJUTAN/*Continued Table* : 11.1.7

LAPANGAN USAHA <i>Industrial Origin</i>		2008	2009
(1)		(2)	(3)
<b>6</b>	<b>PERDAGANGAN, HOTEL DAN RESTORAN / <i>Trade, Restaurant, and Hotel</i></b>	<b>190,75</b>	<b>213,80</b>
	Perdagangan Besar dan Eceran/ <i>Wholesale and Retail Trade</i>	190,75	213,84
	Hotel/ <i>Hotel</i>	149,85	164,28
	Restoran/ <i>Restaurant</i>	191,71	214,64
<b>7</b>	<b>ANGKUTAN DAN KOM./<i>Transportation and Communication</i></b>	<b>151,95</b>	<b>153,95</b>
a.	PENGANGKUTAN/ <i>Transport</i>	143,41	144,84
	- Angkutan Jalan Raya/ <i>Land Transport</i>	143,40	144,81
	- Angkutan Laut/ <i>Sea Transport</i>	-	-
	- Angkutan Udara/ <i>Air Transport</i>	-	-
	- Jasa Penunjang Angkutan/ <i>Service Allied to Transport</i>	153,82	169,01
b.	KOMUNIKASI/ <i>Communication</i>	267,21	273,26
<b>8</b>	<b>KEUANGAN, PERSEWAAN, DAN JASA PERUSAHAAN/ <i>Financial, Ownership, and Business Services</i></b>	<b>176,86</b>	<b>196,48</b>
	- Bank/ <i>Banking</i>	197,01	224,93
	-Lemb. Keuangan Non Bank/ <i>Non Bank Financial Institutions</i>	177,30	188,30
	- Sewa Bangunan/ <i>Building Rental</i>	162,50	175,14
	- Jasa Perusahaan/ <i>Business Services</i>	191,31	202,64
<b>9</b>	<b>IASA-JASA/<i>Services</i></b>	<b>194,75</b>	<b>245,99</b>
A.	PEMERINTAHAN UMUM/ <i>General Government</i>	195,56	247,77
B.	SWASTA/ <i>Private</i>	163,08	174,48
	- Sosial Kemasyarakatan/ <i>Social and Community Services</i>	165,04	178,07
	- Hiburan dan Rekreasi/ <i>Amusement &amp; Recreations Services</i>	171,50	186,71
	- Perorangan dan Rumahtangga/ <i>Personal &amp; Household Services</i>	160,20	174,23
<b>PDRB/GRDP</b>		<b>179,89</b>	<b>200,33</b>

Sumber : Badan Pusat Statistik Kabupaten Soppeng  
 Source : *Central Board of Statistic of Soppeng Regency*

## PRODUK DOMESTIK REGIONAL BRUTO

**TABEL / Table 11.1.8**  
**PRODUK DOMESTIK REGIONAL BRUTO PERKAPITA ATAS DASAR HARGA BERLAKU**  
**DAN HARGA KONSTAN 2000 KABUPATEN SOPPENG TAHUN 2008-2009**  
*Current Market Price GRDP And Income Per Capita in Soppeng Regency, 2008-2009*

<b>URAIAN</b> <i>Descriptions</i>	<b>2008</b>	<b>2009</b>
(1)	(2)	(3)
PDRB PERKAPITA ATAS DASAR HARGA BERLAKU (Rupiah) / <i>GRDP Percapita (Rupiahs)</i>	8 487 215	10 040 601
PDRB PERKAPITA ATAS DASAR HARGA KONSTAN 2000 (Rupiah) / <i>GRDP Percapita (Rupiahs)</i>	4 718 068	5 012 040

Sumber : Badan Pusat Statistik Kabupaten Soppeng  
Source : *Central Board of Statistic of Soppeng Regency*

***KEMISKINAN***

***12***

<http://soppengkab.bps.go.id>



## 12. 1. KEMISKINAN POVERTY

**TABEL/Table : 12.1.1**  
**JUMLAH KELUARGA PRA SEJAHTERA DAN KELUARGA**  
**SEJAHTERA MENURUT KECAMATAN DI KABUPATEN SOPPENG TAHUN 2009**  
*Number of Family by Welfare and Subdistrict in Soppeng Regency, 2009*

KECAMATAN <i>Subdistrict</i>	PRA SEJAHTERA <i>Pra Prosperous</i>	SEJAHTERA I <i>Prosperous I</i>	SEJAHTERA II <i>Prosperous II</i>	SEJAHTERA III <i>Prosperous III</i>	SEJAHTERA III+ <i>Prosperous III+</i>
(1)	(2)	(3)	(4)	(5)	(6)
01. MARIORIWAWO	279	2 032	5 915	3 328	515
02. LALABATA	0	1 800	3 047	1 914	579
03. LILIRIAJA	0	2 959	5 085	3 404	410
04. GANRA	295	1 886	2 978	5 703	566
05. C I T T A	113	2 270	3 211	2 029	152
06. LILIRILAU	1 263	1 692	2 615	674	236
07. DONRI-DONRI	0	656	933	1 695	167
08. MARIORIAWA	109	561	608	843	132
<b>JUMLAH/Total</b>	<b>2 059</b>	<b>13 856</b>	<b>24 392</b>	<b>19 590</b>	<b>2 757</b>

Sumber : Badan Pemberdayaan Perempuan dan KB Kabupaten Soppeng  
 Source : *Empowerment of Women and Family Planning Board of Soppeng*

**TABEL/Table : 12.1.2**  
**JUMLAH RUMAH TANGGA SASARAN MENURUT**  
**KECAMATAN DI KABUPATEN SOPPENG**  
**2008**

KECAMATAN <i>Subdistrict</i>	Jumlah	
	RTS	Penduduk
(1)	(2)	(3)
01. MARIORIWAWO	2 204	6 695
02. LALABATA	1 317	4 004
03. LILIRIAJA	1 260	3 583
04. GANRA	619	1 763
05. C I T T A	347	979
06. LILIRILAU	1 564	4 729
07. DONRI-DONRI	1 601	4 930
08. MARIORIAWA	1 602	4 851
<b>JUMLAH/Total</b>	<b>10 514</b>	<b>31 534</b>

Sumber : BPS Kabupaten Soppeng

Source : Central Statistic Board of Soppeng Regency