



2024

KABUPATEN ACEH BARAT DAYA DALAM ANGKA

ACEH BARAT DAYA REGENCY IN FIGURES



BADAN PUSAT STATISTIK
KABUPATEN ACEH BARAT DAYA
BPS STATISTICS
ACEH BARAT DAYA REGENCY



2024

KABUPATEN ACEH BARAT DAYA DALAM ANGKA

ACEH BARAT DAYA REGENCY IN FIGURES



BADAN PUSAT STATISTIK
KABUPATEN ACEH BARAT DAYA
BPS STATISTICS
ACEH BARAT DAYA REGENCY

KABUPATEN ACEH BARAT DAYA DALAM ANGKA
Aceh Barat Daya Regency in Figures
2024

ISSN:

No. Publikasi/*Publication Number*: 11120.2401

Katalog /*Catalog*: 1102001.1112

Ukuran Buku/*Book Size*: 14,8 cm x 21 cm

Jumlah Halaman/*Number of Pages* : xlviii+ 384 hal/*pages*

Naskah/*Manuscript*:

Badan Pusat Statistik Kabupaten Aceh Barat Daya

BPS-Statistics of Aceh Barat Daya Regency

Penyunting/*Editor*:

Badan Pusat Statistik Kabupaten Aceh Barat Daya

BPS-Statistics of Aceh Barat Daya Regency

Gambar Kover/*Cover Design*:

Tim Diseminasi dan Pembinaan Statistik Sektor

Dissemination and Development of Sectoral Statistics

Ilustrasi Kover/*Cover Illustration*:

Pulau Gosong Kabupaten Aceh Barat Daya/ *Gosong Island of Aceh Barat Daya Regency*

Ilustrasi Infografis/*Infographic Illustration*: freepik.com

Diterbitkan oleh/*Published by*:

©Badan Pusat Statistik Kabupaten Aceh Barat Daya/*BPS-Statistics of Aceh Barat Daya Regency*

Dicetak oleh/*Printed by*:

...

Dilarang mengumumkan, mendistribusikan, mengomunikasikan, dan/atau mengandakan sebagian atau seluruh isi buku ini untuk tujuan komersil tanpa izin tertulis dari Badan Pusat Statistik.

Prohibited to announce, distribute, communicate, and/or copy part or all of this book for commercial purpose without permission from BPS-Statistics Indonesia.

TIM PENYUSUN/TEAM MEMBERS

Pengarah/Director

Haifa Sari, SST, M.Si

Penanggung Jawab/Persons in Charge

Haifa Sari, SST, M.Si

Penyunting/Editors

Al Munzir, A.Md

Pengolah Data dan Penulis Naskah/Data Processing and Authors

Al Munzir, A.Md • Dian Rahmawati Salis, S.Tr. Stat

Irfan Prasetya Kamajaya, S.Tr. Stat

Lisa Nurlyeni, S.Tr. Stat • Maghfira Ramadhani, S.Tr. Stat

Salma Dafia Milatina, S.Tr. Stat • Rindu Trimarta Nafri, S.Tr. Stat

Penata Letak/Layout Designers

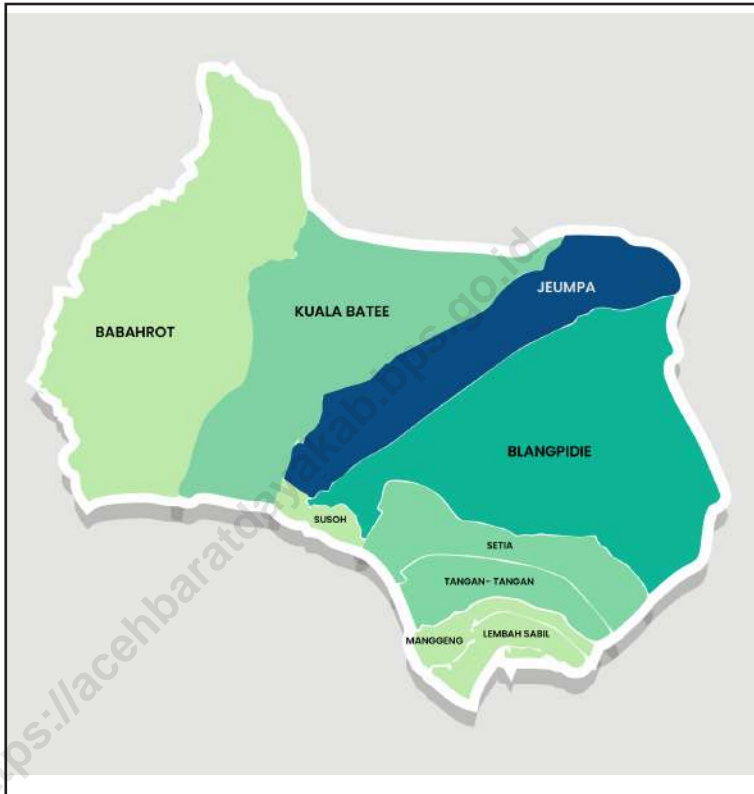
Al Munzir, A.Md

KONTRIBUTOR DATA/DATA CONTRIBUTOR

1. Kementerian Agama/*Ministry of Religious Affair*
2. Kementerian Pendidikan dan Kebudayaan/*The Ministry of Education and Culture*
3. Badan Meteorologi Klimatologi dan Geofisika/*Meteorological, Climatology, and Geophysical Agency*
4. Badan Pusat Statistik/*BPS-Statistics Indonesia*
5. Dinas Pertanian dan Pangan Kabupaten Aceh Barat Daya/*Departement Agriculture and Food Aceh Barat Daya Regency*
6. Sekretariat DPRK Kabupaten Aceh Barat Daya/*Legislative Secretariat of Aceh Barat Daya Regency*
7. Badan Kepegawaian dan Pengembangan Sumber Daya Manusia Kabupaten Aceh Barat Daya/*IRegional Employment Board of Aceh Barat Daya Regency*
8. Badan Keuangan Kabupaten Aceh Barat Daya/*Regional Financial Board of Aceh Barat Daya Regency*
9. Dinas Kependudukan dan Pencatatan Sipil Kabupaten Aceh Barat Daya/*Demographic and Civil Registration Service Aceh Barat Daya Regency*
10. Dinas Penanaman Modal dan Pelayanan Terpadu Satu Pintu, Tenaga Kerja, dan Transmigrasi/*Department of Investment and One-Stop Integrated Services, Manpower and Transmigration*
11. Dinas Pendidikan Kabupaten Aceh Barat Daya/*Education Service of Aceh Barat Daya Regency*
12. Kementrian Agama Kabupaten Aceh Barat Daya/*Religious Ministry Office of Aceh Barat Daya Regency*
13. Dinas Syariat Islam dan Pendidikan Dayah/*Moslem Religious Service of Aceh Barat Daya Regency*
14. Dinas Perpustakaan dan Arsip Kabupaten Aceh Barat Daya/*Library and Archives Service of Aceh Barat Daya Regency*
15. Dinas Kesehatan Kabupaten Aceh Barat Daya/*Health Service of Aceh Barat Daya Regency*
16. RSUD Tengku Peukan/*General Hospital Tengku Peukan*
17. Badan Penanggulangan Bencana Daerah Kabupaten Aceh Barat Daya/*Regional Disaster Management Agency of Aceh Barat Daya Regency*

18. BPJS Kesehatan Kabupaten Aceh Barat Daya/ *Health Insurance of Aceh Barat Daya Regency*
19. Dinas Sosial Kabupaten Aceh Barat Daya/ *Man Power Service of Aceh Barat Daya Regency*
20. Kepolisian Resort Aceh Barat Daya/ *State Police Office of Aceh Barat Daya Regency*
21. Kejaksaan Negeri Blangpidie/ *Attorney Office of Blangpidie*
22. Dinas Kelautan dan Perikanan Kabupaten Aceh Barat Daya/ *Marine and Fishery Service Aceh Barat Daya Regency*
23. PLN Ranting Blangpidie/ *State Electrical Company Blangpidie*
24. PERUMDAM Tirta Kabupaten Aceh Barat Daya/ *Tirta Water Supply Establishment of Aceh Barat Daya Regency*
25. Dinas Perindustrian, Perdagangan, Koperasi, dan UKM Kabupaten Aceh Barat Daya/ *Industry, Trade, Cooperation Service Public Aceh Barat Daya*
26. Dinas Pekerjaan Umum dan Penataan Ruang Kabupaten Aceh Barat Daya/ *Region Infrastructure Service of Aceh Barat Daya*
27. Dinas Perhubungan Kabupaten Aceh Barat Daya/ *Region Infrastructure Service of Aceh Barat Daya*
28. Kantor Unit Penyelenggara Pelabuhan Kelas III Susoh/ *Region Infrastructure Service of Aceh Barat Daya*
29. Kantor POS Blangpidie/ *Post Office Service of Blangpidie*
30. Bank Syariah Indonesia Cabang Blangpidie/ *BSI Blangpidie Branch Office*
31. Badan Unit Logistik (Bulog)/ *Logistics Unit Agency (Bulog)*
32. Dinas Perumahan Rakyat Kawasan Permukiman Dan Lingkungan Hidup/ *Department of Public Housing, Settlement Areas and the Environment*
33. Mahkamah Syar'iyah Blangpidie/ *Syar'iyah Court Blangpidie*

PETA WILAYAH KABUPATEN ACEH BARAT DAYA
MAP OF ACEH BARAT DAYA REGENCY



**KEPALA BPS KABUPATEN ACEH BARAT DAYA
CHIEF STATISTICIAN OF ACEH BARAT DAYA REGENCY**



Haifa Sari, SST, M.Si



KATA PENGANTAR

Penerbitan Kabupaten Aceh Barat Daya dalam Angka 2024 merupakan seri penerbitan yang ke enam belas (16). Tabel-tabel yang disajikan dalam buku ini merupakan kumpulan data statistik yang diperoleh dari berbagai instansi pemerintah maupun swasta di Kabupaten Aceh Barat Daya.

Kritik dan saran dari berbagai pihak guna peningkatan mutu publikasi ini di masa mendatang sangat kami hargai.

Akhirnya kami ucapkan terima kasih yang sebesar besarnya kepada instansi-instansi pemerintah maupun *non* pemerintah yang telah memberikan bantuannya dalam penerbitan buku ini. Harapan kami semoga bermanfaat bagi pemakainya.

Blangpidie , Februari 2024
Kepala BPS
Kabupaten Aceh Barat Daya

Haifa Sari, SST, M.Si



PREFACE

Publication of Aceh Barat Daya Regency in Figures 2024 is the 16th edition of the series of Aceh Barat Daya in figures. The tables presented in this book is a collection of statistical data obtained from various government and private agencies in the district of Aceh Barat Daya.

Criticisms and suggestions from various parties in order to improve the quality of this publication in the future is really appreciated.

Finally, we thank you as much as possible to government agencies and non government who have provided assistance in publishing this book.

Our expectations may be useful for its users.

*Blangpidie, February 2024
Chief Statistician of
Aceh Barat Daya Regency*

Haifa Sari, SST, M.Si

DAFTAR ISI / CONTENTS

	Halaman <i>Page</i>
Kata Pengantar/ <i>Preface</i>	xi
Daftar Isi/ <i>Contents</i>	xiii
Daftar Tabel/ <i>List of Tables</i>	xv
Daftar Gambar/ <i>List of Figures</i>	xli
Daftar Singkatan/ <i>List of Abbreviations</i>	xlv
Statistik Kunci/ <i>Key Statistics</i>	xlvii
1. Geografi dan Iklim/ <i>Geography and Climate</i>	1
2. Pemerintahan/ <i>Government</i>	15
3. Penduduk dan Ketenagakerjaan/ <i>Population and Employment</i>	37
4. Sosial dan Kesejahteraan Rakyat/ <i>Social and Welfare</i>	63
5. Pertanian, Kehutanan, Peternakan, dan Perikanan/ <i>Agriculture, Forestry, Livestock, and Fishery</i>	189
6. Industri, Pertambangan dan Energi/ <i>Industry, Mining and Energy</i>	275
7. Pariwisata/ <i>Tourism</i>	297
8. Transportasi dan Komunikasi/ <i>Transportation and Communication</i>	305
9. Perbankan, Koperasi, dan Harga-harga/ <i>Banking, Cooperative, dan Prices</i>	323
10. Pengeluaran Penduduk/ <i>Population Expenditure</i>	337
11. Perdagangan/ <i>Trade</i>	343
12. Sistem Neraca Regional/ <i>System of Regional Accounts</i>	353
13. Perbandingan Antar Kabupaten/Kota/ <i>Regency/Municipal Comparison</i>	373

DAFTAR TABEL/LIST OF TABLES

Halaman
Page

1.	GEOGRAFI DAN IKLIM/GEOGRAPHY AND CLIMATE	
1.1	KEADAAN GEOGRAFI	
	GEOGRAPHY CONDITION	
1.1.1	Luas Daerah dan Jumlah Pulau Menurut Kecamatan di Kabupaten Aceh Barat Daya, (2023) <i>Total Area and Number of Islands by Subdistrict in Aceh Barat Daya Regency, (2023)</i>	8
1.1.2	Tinggi Wilayah dan Jarak ke Ibukota Kabupaten Menurut Kecamatan di Kabupaten Aceh Barat Daya, 2023 <i>Altitude and Distance to the Capital of Regency by Subdistrict in Aceh Barat Daya Regency, 2023</i>	10
1.2	KEADAAN IKLIM	
	CLIMATE CONDITION	
1.2.1	Pengamatan Unsur Iklim Menurut Bulan di Kabupaten Aceh Barat Daya, 2023 <i>Observation of Climate Elements By Months in Aceh Barat Daya Regency, 2023</i>	11
2.	PEMERINTAHAN/GOVERNMENT	
2.1	WILAYAH ADMINISTRATIF	
	ADMINISTRATIVE AREA	
2.1.1	Jumlah Desa ¹ /Kelurahan Menurut Kecamatan, 2019-2023 <i>Number of Villages¹/Kelurahan by Subdistrict, 2019-2023</i>	22
2.2	DEWAN PERWAKILAN RAKYAT DAERAH	
	REGIONAL HOUSE OF REPRESENTATIVE	
2.2.1	Jumlah Anggota Dewan Perwakilan Rakyat Daerah Menurut Partai Politik dan Jenis Kelamin di Kabupaten Aceh Barat Daya, 2023 <i>Number of Regional House of Representatives's Members by Political Parties and Sex in Aceh Barat Daya Regency 2023</i>	23

2.2.2	Susunan Nama Anggota DPRK Kabupaten Aceh Barat Daya Keadaan Akhir Tahun 2023 <i>Structure and Name of Legislative Member by Political Party in Aceh Barat Daya Regency 2023</i>	24
2.2.3	Susunan Dan Nama Anggota DPRK Kabupaten Aceh Barat Daya Diperinci Menurut Komisi dan Jabatan Keadaan Akhir Tahun 2023 <i>Structure and Name of Legislatif Member In Aceh Barat Daya Regency by Comission and Job Position 2023</i>	25
2.2.4	Jumlah Peraturan Daerah (Perda) yang Dihasilkan DPRK, 2018-2022 <i>Number of local Regulation by Regional House of Representatives, 2019-2023</i>	26
2.3	SUMBER DAYA MANUSIA HUMAN RESOURCES	
2.3.1	Jumlah Pegawai Negeri Sipil Menurut Jabatan dan Jenis Kelamin, Desember 2022 dan Desember 2023 <i>Number of Civil Servants by Occupation and Sex, Desember 2022 dan Desember 2023</i>	27
2.3.2	Jumlah Pegawai Negeri Sipil Menurut Tingkat Pendidikan dan Jenis Kelamin Desember 2022 dan Desember 2023 <i>Number of Civil Servants by Educational Level and Sex December 2022 and December 2023</i>	29
2.3.3	Jumlah Pegawai Negeri Sipil Menurut Tingkat Kepangkatan dan Jenis Kelamin Desember 2022 dan Desember 2023 <i>Number of Civil Servants by Hierarchy and Sex, December 2022 and December 2023</i>	31
2.4	KEUANGAN PEMERINTAH GOVERNMENT FINANCE	
2.4.1	Realisasi Pendapatan Pemerintah Kabupaten Aceh Barat Daya Menurut Jenis Pendapatan (juta rupiah), 2021-2022 <i>Actual Revenues of Government of Aceh Barat Daya Regency by Source of Revenues (million rupiahs), 2022-2023</i>	33
2.4.2	Realisasi Belanja Pemerintah Kabupaten Aceh Barat Daya Menurut Jenis Pengeluaran (juta rupiah), 2022-2023 <i>Actual Expenditures of Government of Aceh Barat Daya Regency by Source of Expenditures (million rupiahs), 2022-2023</i>	34

2.4.3	Rincian Anggaran Pendapatan Kabupaten Aceh Barat Daya Tahun (juta rupiah), 2021-2022 <i>Detailed of Receipts Budget in Aceh Barat Daya Regency (million rupiahs), 2022-2023.....</i>	35
3.	PENDUDUK DAN KETENAGAKERJAAN/ POPULATION AND EMPLOYMENT	
3.1	PENDUDUK POPULATION	
3.1.1	Penduduk, Laju Pertumbuhan Penduduk, Distribusi Persentase Penduduk, Kepadatan Penduduk, Rasio Jenis Kelamin Penduduk Menurut Kecamatan di Kabupaten Aceh Barat Daya, 2023 <i>Population, Population Growth Rate, Percentage Distribution of Population, Population Density, and Population Sex Ratio by Subdistrict in Aceh Barat Daya Regency, 2023.....</i>	48
3.1.2	Jumlah Penduduk Menurut Kelompok Umur dan Jenis Kelamin di Kabupaten Aceh Barat Daya, 2023 <i>Population by Age Groups and Sex in Aceh Barat Daya Regency, 2023.</i>	51
3.1.3	Jumlah Akta yang Diterbitkan Menurut Jenis Akta Pada Dinas Kependudukan dan Catatan Sipil Kabupaten Aceh Barat Daya Tahun 2023 <i>Number of Acts by Total Birth and Death In Aceh Barat Daya Regency, 2023.....</i>	52
3.1.4	Jumlah Penduduk Menurut Status Perkawinan di Kabupaten Aceh Barat Daya Tahun 2023 <i>Population by Marital Status by Subdistrict in Aceh Barat Daya Regency 2023.....</i>	53
3.2	KETENAGAKERJAAN EMPLOYMENT	
3.2.1	Jumlah Penduduk Berumur 15 Tahun Keatas Menurut Jenis Kegiatan Selama Seminggu yang Lalu dan Jenis Kelamin di Kabupaten Aceh Barat Daya, 2023 <i>Population Aged 15 Years and Over by Type of Activity During The Previous Week and Sex in Aceh Barat Daya Regency, 2023.....</i>	54

3.2.2	Penduduk Berumur 15 Tahun ke Atas Menurut Pendidikan Tertinggi yang Ditamatkan dan Jenis Kegiatan Selama Seminggu yang Lalu di Kabupaten Aceh Barat Daya, 2023 <i>Population 15 Years of Age and Over by Educational Attainment and Type of Activity During the Previous Week in Aceh Barat Daya Regency, 2023</i>	55
3.2.3	Penduduk Berumur 15 Tahun Ke Atas yang Bekerja Selama Seminggu yang Lalu Menurut Status Pekerjaan Utama dan Jenis Kelamin di Kabupaten Aceh Barat Daya, 2023 <i>Population 15 Years of Age and Over who Worked During The Previous Week by Main Employment Status and Sex in Aceh Barat Daya Regency, 2023</i>	57
3.2.4	Jumlah Pencari Kerja Yang Terdaftar Menurut Kelompok Umur Pada Kantor DPMPTSP Nakertrans Di Kabupaten Aceh Barat Daya Tahun 2023 <i>Number of Registered Job Seeker by Age Group at DPMPTSP Nakertrans Aceh Barat Daya Regency 2023</i>	58
3.2.5	Jumlah Pencari Kerja Yang Terdaftar Menurut Tingkat Pendidikan Pada Kantor DPMPTSP Nakertrans Di Kabupaten Aceh Barat Daya Tahun 2023 <i>Number of Registered Job Seeker by Level Education at DPMPTSP Nakertrans Aceh Barat Daya Regency 2023</i>	59
3.2.6	Jumlah Pencari Kerja Menurut Kecamatan Di Kabupaten Aceh Barat Daya Tahun 2023 <i>Number of Job Seeker by Subdistrict in Aceh Barat Daya, 2023</i>	60
3.2.7	Jumlah Perusahaan dan Buruh yang Terdaftar berdasarkan Undang-Undang No 7 Tahun 1981 Di Kabupaten Aceh Barat Daya Tahun 2023 <i>Number of Establishment and Labour Registered based on Act 7 1981 in Aceh Barat Daya 2023</i>	61

4. SOSIAL DAN KESEJAHTERAAN RAKYAT/SOCIAL AND WELFARE

4.1 PENDIDIKAN

EDUCATION

4.1.1	Jumlah Sekolah, Guru, dan Murid Taman Kanak-Kanak (TK) di Bawah Kementerian Pendidikan dan Kebudayaan Menurut Kecamatan, 2021/2022 - 2022/2023 <i>Number of Schools, Teachers, and Pupils in Kindergarten Under The Ministry of Education and Culture by Subdistrict, 2021/2022 - 2022/2023</i>	80
4.1.2	Jumlah Sekolah, Guru, dan Murid Raudatul Athfal (RA) di Bawah Kementerian Agama Menurut Kecamatan, 2022/2023 - 2023/2024 <i>Number of Schools, Teachers, and Pupils in Raudatul Athfal (RA) Under The Ministry of Religious Affairs by Subdistrict, 2022/2023 and 2023/2024</i>	83
4.1.3	Jumlah Sekolah, Guru, dan Murid Sekolah Dasar (SD) di Bawah Kementerian Pendidikan dan Kebudayaan Menurut Kecamatan, 2021/2022 - 2022/2023 <i>Number of Schools, Teachers, and Pupils in Primary Schools Under The Ministry of Education and Culture by Subdistrict, 2021/2022 and 2022/2023</i>	84
4.1.4	Jumlah Sekolah, Guru, dan Murid Madrasah Ibtidaiyah (MI) di Bawah Kementerian Agama Menurut Kecamatan Menurut Kecamatan, 2022/2023 - 2023/2024 <i>Number of Schools, Teachers, and Pupils in Madrasah Ibtidaiyah (MI) Under The Ministry of Religious Affairs by Subdistrict, 2022/2023 and 2023/2024</i>	87
4.1.5	Jumlah Sekolah, Guru, dan Murid Sekolah Menengah Pertama (SMP) di Bawah Kementerian Pendidikan dan Kebudayaan Menurut Kecamatan, 2022/2023 dan 2023/2024 <i>Number of Schools, Teachers, and Pupils in Junior High Schools Under The Ministry of Education and Culture by Subdistrict, 2022/2023 and 2023/2024</i>	90

4.1.6	Jumlah Sekolah, Guru, dan Murid Madrasah Tsanawiyah (MTs) di Bawah Kementerian Agama Menurut Kecamatan, 2022/2023 dan 2023/2024 <i>Number of Schools, Teachers, and Pupils in Madrasah Tsanawiyah (MTs) Under The Ministry of Religious Affairs by Subdistrict, 2022/2023 and 2023/2024.....</i>	93
4.1.7	Jumlah Sekolah, Guru, dan Murid Sekolah Menengah Atas (SMA) di Bawah Kementerian Pendidikan dan Kebudayaan Menurut Kecamatan, 2022/2023 dan 2023/2024 <i>Number of Schools, Teachers, and Pupils in Senior High Schools Under The Ministry of Education and Culture by Subdistrict, (2022/2023 and 2023/2024).....</i>	96
4.1.8	Jumlah Sekolah, Guru, dan Murid Sekolah Menengah Kejuruan (SMK) di Bawah Kementerian Pendidikan dan Kebudayaan Menurut Kecamatan, 2022/2023 dan 2023/2024 <i>Number of Schools, Teachers, and Pupils in Vocational High Schools Under The Ministry of Education and Culture by Subdistrict, 2022/2023 and 2023/2024.....</i>	99
4.1.9	Jumlah Sekolah, Guru, dan Murid Madrasah Aliyah (MA) di Bawah Kementerian Agama Menurut Kecamatan, 2022/2023 dan 2023/2024 <i>Number of Schools, Teachers, and Pupils in Madrasah Aliyah (MA) Under the Ministry of Religious Affairs by Subdistrict, 2022/2023 and 2023/2024</i>	102
4.1.10	Jumlah Desa ¹ /Kelurahan yang Memiliki Fasilitas Sekolah Menurut Kecamatan dan Tingkat Pendidikan, 2019– 2021 <i>Number of Villages¹ Having Educational Facilities by Subdistrict and Educational Level, 2019-2021</i>	105
4.1.11	Angka Partisipasi Murni (APM) dan Angka Partisipasi Kasar (APK) Menurut Jenjang Pendidikan di Kabupaten Aceh Barat Daya, 2022 dan 2023 <i>Net Participation Rates and Gross Participation Rates by Educational Level in Aceh Barat Daya Regency, 2022 and 2023.....</i>	110
4.1.12	Persentase Penduduk Berumur 15 Tahun ke Atas yang Melek Huruf Menurut Kelompok Umur di Kabupaten Aceh Barat Daya, 2022 dan 2023 <i>Percentage of Literate People Aged 15 Years and Over by Age Group in Aceh Barat Daya Regency, 2022 and 2023</i>	111

4.1.13	Persentase Penduduk Usia 7–24 Tahun Menurut Jenis Kelamin, Kelompok Umur Sekolah, dan Partisipasi Sekolah di Kabupaten Aceh Barat Daya, 2023 <i>Percentage of Population Aged 7-24 Years by Sex, Age Group, and School Participation in Aceh Barat Daya Regency, 2023</i>	112
4.1.14	Perkembangan Rumah Dinas Dan Penjaga SD Dalam Kabupaten Aceh Barat Daya Tahun Ajaran 2023/2024 <i>Number of House on Duty at Elementary School In Aceh Barat Daya Regency 2023/2024</i>	113
4.1.15	Jumlah Lulusan SD Negeri Di Kabupaten Aceh Barat Daya Tahun 2023 <i>Number of State Elementary School Graduates In Aceh Barat Daya Regency 2023</i>	114
4.1.16	Jumlah Lulusan SMP Negeri Di Kabupaten Aceh Barat Daya Tahun 2023 <i>Number of State Junior High School Graduates In Aceh Barat Daya Regency 2023</i>	115
4.1.17	Jumlah Lulusan SMP Swasta Di Kabupaten Aceh Barat Daya Tahun 2023 <i>Number of Private Junior High School Graduates In Aceh Barat Daya Regency 2023</i>	116
4.1.18	Jumlah Lulusan SMA Negeri dan Swasta Di Kabupaten Aceh Barat Daya Tahun 2023 <i>Number of Graduates Senior High School (Public and Private) in Aceh Barat Daya Regency 2023</i>	117
4.1.19	Jumlah Lulusan SMK Negeri di Kabupaten Aceh Barat Daya Tahun Ajaran 2022/2023 <i>Number of State Vocational Senior High School Graduates In Aceh Barat Daya Regency 2022/2023</i>	118
4.1.20	Jumlah Lulusan Pendidikan Agama Min & Mis Di Kabupaten Aceh Barat Daya Tahun 2023 <i>Number of Islam Elementary School Graduates in Aceh Barat Daya Regency 2023</i>	119
4.1.21	Jumlah Lulusan Pendidikan Agama MTsN & MTsS Di Kabupaten Aceh Barat Daya Tahun 2023 <i>Number of Islam Junior High School Graduates in Aceh Barat Daya Regency 2023</i>	120

4.1.22	Jumlah Lulusan Pendidikan Agama MAN & MAS Di Kabupaten Aceh Barat Daya Tahun 2022 <i>Number of Islam Senior High School Graduates in Aceh Barat Daya Regency 2023</i>	121
4.1.23	Jumlah Pondok Pesantren, Guru Dan Santri Dalam Kabupaten Aceh Barat Daya Tahun 2023 <i>Number of Boarding Moslems School, Teachers And Students in Aceh Barat Daya 2023</i>	122
4.1.24	Jumlah Dayah/Pesantren Dalam Kabupaten Aceh Barat Daya Tahun 2023 <i>Number of Boarding Moslems School in Aceh Barat Daya 2023</i>	123
4.1.25	Jumlah Taman Pengajian Alquran (TPA) Dalam Kabupaten Aceh Barat Daya Tahun 2023	124
4.1.26	Jumlah Balai Pengajian Dalam Kabupaten Aceh Barat Daya Tahun 2023 <i>Number of Boarding Moslems in Aceh Barat Daya 2023</i>	125
4.1.27	Jumlah Rumah Pengajian Dalam Kabupaten Aceh Barat Daya Tahun 2023 <i>Number of Boarding Moslems in Aceh Barat Daya 2023</i>	126
4.1.28	Jumlah Pengunjung, Peminjam, dan Pengembalian di Dinas Perpustakaan dan Arsip Kabupaten Aceh Barat Daya 2023 <i>Number of Visitors, Loans, and Return in Public Library of Aceh Barat Daya Regency, 2023</i>	127
4.1.29	Jumlah Pustaka Umum dan Pustaka Keliling di Kabupaten Aceh Barat Daya Tahun 2023 <i>Number of Public Libraries and Mobile Book in Aceh Barat Daya Regency, 2023</i>	128
4.1.30	Jumlah Pustaka Desa Menurut Kecamatan Kabupaten Aceh Barat Daya Tahun 2023 <i>Number of Library of Villages by Subdistrict in Aceh Barat Daya Regency, 2023</i>	129
4.2	KESEHATAN	
	HEALTH	
4.2.1	Jumlah Desa ¹ /Kelurahan Yang Memiliki Sarana Kesehatan Menurut Kecamatan, 2019-2021 <i>Number of Villages¹ Having Health Facilities by Subdistrict, 2019-2021</i> 130	

	Halaman Page	
4.2.2	Jumlah Tenaga Kesehatan Menurut Kecamatan, 2023 <i>Number of Medical Personnel by Subdistrict, 2023</i>	136
4.2.3	Jumlah Rumah Sakit Umum, Rumah Sakit Khusus, Puskesmas, Klinik Pratama, dan Posyandu Menurut Kecamatan di Kabupaten Aceh Barat Daya, 2022 dan 2023 <i>Number of General Hospital, Specialized Hospital, Public Health Center, Primary Clinic, and Integrated Health Post by Subdistrict in Aceh Barat Daya Regency, 2022 and 2023</i>	138
4.2.4	Jumlah Sarana Posyandu Dan Kunjungan Bayi Dan Balita Di Kabupaten Aceh Barat Daya Tahun 2023..... <i>Number of Facilities and Baby and Children Visit Posyandu in Aceh Barat Daya Regency, 2023</i>	141
4.2.5	Banyaknya Kendaraan Keliling Pada Dinas Kesehatan Dalam Kabupaten Aceh Barat Daya Tahun 2023 <i>Number of Health Mobile In Aceh Barat Daya Regency 2023</i>	142
4.2.6	Jumlah Bayi Lahir Hidup Dan Lahir Mati Kabupaten Aceh Barat Daya Tahun 2023 <i>Number of Babies Life Birth and Still Birth in Aceh Barat Daya Regency 2023</i>	143
4.2.7	Jumlah dan Keadaan Balita dalam Kabupaten Aceh Barat Daya Tahun 2023 <i>Number and Condition Child and Baby in Aceh Barat Daya Regency 2023</i>	144
4.2.8	Kasus Penyakit Menular Yang Diamati Menurut Kecamatan Di Kabupaten Aceh Barat Daya 2023 <i>The Case of Infectious Disease Which Have Been Watched Closely by Subdistrict In Aceh Barat Daya Regency 2023</i>	145
4.2.9	Jumlah Tenaga Medis Menurut Jenis Kegiatan Dan Status Pada RSUD Teungku Peukan Tahun 2022 <i>Number of Medical Servants by Kind of Activity and Status at General Hospital Teungku Peukan, 2022</i>	147
4.2.10	Aktivitas Hari Buka Poliklinik-poliklinik Pada RSUD Aceh Barat Daya Tahun 2023 <i>Activities of Policlinics at General Hospital Aceh Barat Daya, 2023</i>	152

4.2.11	Kegiatan Rawat Inap Pada Rumah Sakit Umum Daerah Aceh Barat Daya Tahun 2023 <i>Activity of Hospitalizing at General Hospital Aceh Barat Daya Regency, 2023</i>	153
4.2.12	Tingkat Partisipasi Peserta KB Per Mix Kontrasepsi Dalam Kabupaten Aceh Barat Daya Tahun 2023 <i>Realization of Acceptors by Contracepcy Method In Aceh Barat Daya Regency, 2023</i>	154
4.2.13	Pencapaian PUS Dalam Kabupaten Aceh Barat Daya Tahun 2023 <i>Realization Percentage Profile of Family Planning In Aceh Barat Daya Regency 2023</i>	155
4.2.14	Persentase Pencapaian Akseptor KB Baru dalam Kabupaten Aceh Barat Daya Tahun 2023 <i>Realization Percentage New Participant of Family Planning In Aceh Barat Daya Regency 2023</i>	156
4.2.15	Bencana Banjir di Kabupaten Aceh Barat Daya Tahun 2023 <i>Flood Disasterin Aceh Barat Daya Regency 2023</i>	157
4.2.16	Bencana Kebakaran di Kabupaten Aceh Barat Daya Tahun 2023 <i>Fire Disaster in Aceh Barat Daya Regency 2023</i>	158
4.2.17	Bencana Angin Kencang di Kabupaten Aceh Barat Daysa Tahun 2023 <i>Catastrophic Wlnds in Aceh Barat Daya Regency 2023</i>	159
4.2.18	Bencana Tanah Longsor di Kabupaten Aceh Barat Daya Tahun 2023 <i>Landslide Disasterin Aceh Barat Daya Regency 2023</i>	160
4.2.19	Jumlah Peserta BPJS Kesehatan Non PBI yang terdaftar pada Faskes TK I Kabupaten Aceh Barat Daya, 2023 <i>Number of Non PBI Indonesia Health Insurance Memberby Public Health Center in Aceh Barat Daya 2023</i>	161
4.2.20	Jumlah Peserta BPJS Kesehatan PBI yang terdaftar pada Faskes TK I Kabupaten Aceh Barat Daya, 2023 <i>Number of PBI Indonesia Health Insurance Memberby Public Health Center in Aceh Barat Daya 2023</i>	162

4.3 AGAMA DAN SOSIAL LAINNYA

RELIGION AND OTHER SOCIAL AFFAIRS

4.3.1	Jumlah Penduduk Menurut Kecamatan dan Agama yang Dianut di Kabupaten Aceh Barat Daya, 2023 <i>Population by Subdistrict and Religion in Aceh Barat Daya Regency, 2023</i>	163
4.3.2	Jumlah Tempat Peribadatan Menurut Kecamatan, 2023 <i>Number of Places of Worship by Subdistrict and Religion, 2023</i>	164
4.3.3	Jumlah Desa ¹ /Kelurahan yang Mengalami Bencana Alam ² Menurut Kecamatan, 2019– 2021 <i>Number of Villages¹ that Had Natural Disaster² by Subdistrict, 2019– 2021</i>	165
4.3.4	Jumlah Nikah, Cerai, Talak, dan Rujuk di Kabupaten Aceh Barat Daya, 2023 <i>Number of Marriage, Talak, Divorce, and Returned in Aceh Barat Daya, 2023</i>	168
4.3.5	Jumlah Jamaah Haji menurut Kecamatan dalam Kabupaten Aceh Barat Daya, 2022 <i>Number of Pilgrim of Haji Detailed by Subdistrict in Aceh Barat Daya, 2022</i>	169
4.4	KEMISKINAN	
	POVERTY	
4.4.1	Garis Kemiskinan, Jumlah, dan Persentase Penduduk Miskin di Kabupaten Aceh Barat Daya, 2016–2023 <i>Poverty Line, Number, and Percentage of Poor People in Aceh Barat Daya Regency, 2016–2023</i>	170
4.4.2	Indeks Kedalaman Kemiskinan dan Indeks Keparahan Kemiskinan di Kabupaten Aceh Barat Daya, 2016–2023 <i>Poverty Gap Index and Poverty Severity Index in Aceh Barat Daya Regency, 2016–2023</i>	171
4.4.3	Jumlah Panti Asuhan Pemerintah, Swasta, Kapasitas, Dan Anak Asuh Menurut Kecamatan Di Kabupaten Aceh Barat Daya Tahun 2023 <i>Number of Orphanages, Cappacitis and Number of Orphans by Subdistricts in Aceh Barat Daya Regency 2023</i>	172

5.1.2	Produksi Tanaman Sayuran Menurut Kecamatan dan Jenis Tanaman di Kabupaten Aceh Barat Daya (kuintal), 2022 dan 2023 <i>Production of Vegetables by Subdistrict and Kind of Plant in Aceh Barat Daya Regency (quintal), 2022 and 2023</i>	207
5.1.3	Luas Panen Tanaman Sayuran dan Buah-buahan Semusim Menurut Jenis Tanaman di Kabupaten Aceh Barat Daya (ha), 2020–2023 <i>Harvested Area of Seasonal Vegetables and Fruits by Kind of Plant in Aceh Barat Daya Regency (ha), 2020–2023</i>	213
5.1.4	Produksi Tanaman Sayuran dan Buah-buahan Semusim Menurut Jenis Tanaman di Kabupaten Aceh Barat Daya (kuintal), 2020–2023 <i>Production of Seasonal Vegetables and Fruits by Kind of Plant in Aceh Barat Daya Regency (quintal), 2020–2023</i>	215
5.1.5	Luas Panen Tanaman Biofarmaka Menurut Kecamatan dan Jenis Tanaman di Kabupaten Aceh Barat Daya (m ²), 2022 dan 2023 <i>Harvested Area of Medicinal Plants by Subdistrict and Kind of Plant in Aceh Barat Daya Regency (m²), 2022 and 2023</i>	217
5.1.6	Produksi Tanaman Biofarmaka Menurut Kecamatan dan Jenis Tanaman di Kabupaten Aceh Barat Daya (kg), 2022 and 2023 <i>Production of Medicinal Plants by Subdistrict and Kind of Plant in Aceh Barat Daya Regency (kg), 2022 and 2023</i>	219
5.1.7	Luas Panen Tanaman Biofarmaka Menurut Jenis Tanaman di Kabupaten Aceh Barat Daya (m ²), 2020–2023 <i>Harvested Area of Medicinal Plants by Kind of Plant in Aceh Barat Daya Regency (m²), 2020–2023</i>	221
5.1.8	Produksi Tanaman Biofarmaka Menurut Jenis Tanaman di Kabupaten Aceh Barat Daya (kg), 2020–2023 <i>Production of Medicinal Plants by Kind of Plant in Aceh Barat Daya Regency (kg),2020–2023</i>	222
5.1.9	Luas Panen Tanaman Hias Menurut Kecamatan dan Jenis Tanaman di Kabupaten Aceh Barat Daya (m ²), 2022 and 2023 <i>Harvested Area of Ornamental Plants by Subdistrict and Kind of Plant in Aceh Barat Daya Regency (m²), 2022 and 2023</i>	223
5.1.10	Produksi Tanaman Hias Menurut Kecamatan dan Jenis Tanaman di Kabupaten Aceh Barat Daya (tangkai), 2022 and 2023 <i>Production of Ornamental Plants by Subdistrict and Kind of Plant in Aceh Barat Daya Regency (stalks), 2022 and 2023</i>	225

5.1.11	Luas Panen Tanaman Hias Menurut Jenis Tanaman di Kabupaten Aceh Barat Daya (m ²), 2020–2023 <i>Harvested Area of Ornamental Plants by Kind of Plant in Aceh Barat Daya Regency (m²), 2020–2023</i>	227
5.1.12	Produksi Tanaman Hias Menurut Jenis Tanaman di Kabupaten Aceh Barat Daya (tangkai), 2020–2023 <i>Production of Ornamental Plants by Kind of Plant n Aceh Barat Daya Regency (stalks), 2020–2023</i>	228
5.1.13	Produksi Buah-buahan Menurut Kecamatan dan Jenis Tanaman di Kabupaten Aceh Barat Daya (kuintal), 2022 and 2023 <i>Production of Fruits by Subdistrict and Kind of Plant in Aceh Barat Daya Regency (kuintal), 2022 and 2023</i>	229
5.1.14	Produksi Buah–Buahan dan Sayuran Tahunan Menurut Jenis Tanaman di Kabupaten Aceh Barat Daya (ton), 2020–2023 <i>Production of Annual Fruits and Vegetables by Kind of Plant in Aceh Barat Daya Regency (ton), 2020–2023</i>	235
5.2	PERKEBUNAN ESTATE CROPS	
5.2.1	Luas Areal Tanaman Perkebunan Menurut Kecamatan dan Jenis Tanaman di Kabupaten Aceh Barat Daya (ha), 2022 dan 2023 <i>Planted Area of Estate Crops by Subdistrict and Type of Crops in Aceh Barat Daya Regency (ha), 2022 and 2023</i>	236
5.2.2	Produksi Perkebunan Menurut Kecamatan dan Jenis Tanaman di Kabupaten Aceh Barat Daya (ribu ton), 2022 dan 2023 <i>Production of Estate by Subdistrict and Type of Crops in Aceh Barat Daya Regency (thousand ton), 2022 and 2023</i>	240
5.3	TANAMAN PANGAN FOOD CROPS	
5.3.1	Luas Tanam, Panen dan Produksi Padi dalam Kabupaten Aceh Barat Daya 2023 <i>Planted Area, Harvested Area and Production of Paddy in Aceh Barat Daya Regency, 2023</i>	244

5.3.2	Luas Tanam, Panen dan Produksi Jagung dalam Kabupaten Aceh Barat Daya Keadaan Bulan Desember 2023 <i>Planted Area, Harvested Area and Production of Maize in Aceh Barat Daya at Desember 2023</i>	245
5.3.3	Luas Tanam, Panen dan Produksi Kacang Kedelai dalam Kabupaten Aceh Barat Daya Keadaan Bulan Desember 2023 <i>Planted Area, Harvested Area and Production of Soy Beans in Aceh Barat Daya at Desember 2023</i>	246
5.3.4	Luas Tanam, Panen dan Produksi Kacang Hijau dalam Kabupaten Aceh Barat Daya Keadaan Bulan Desember 2023 <i>Planted Area, Harvested Area and Production of Mung Beans in Aceh Barat Daya at Desember 2023</i>	247
5.3.5	Luas Tanam, Panen dan Produksi Kacang Tanah dalam Kabupaten Aceh Barat Daya Keadaan Bulan Desember 2023 <i>Planted Area, Harvested Area and Production of Peanuts in Aceh Barat Daya at Desember 2023</i>	248
5.3.6	Luas Tanam, Panen dan Produksi Ketela Pohon dalam Kabupaten Aceh Barat Daya Keadaan Bulan Desember 2023 <i>Planted Area, Harvested Area and Production of Cassava in Aceh Barat Daya at Desember 2023</i>	249
5.3.7	Luas Tanam, Panen dan Produksi Ubi Jalar dalam Kabupaten Aceh Barat Daya Keadaan Bulan Desember 2023 <i>Planted Area, Harvested Area and Production of Sweet Potatoes in Aceh Barat Daya at Desember 2023</i>	250
5.4	PETERNAKAN	
	ANIMAL HUSBANDRY	
5.4.1	Keadaan Populasi Ternak Diperinci Menurut Jenis Ternak dalam Kabupaten Aceh Barat Daya, 2023 <i>Number of Livestocks by Kind of Livestocks in Aceh Barat Daya 2023</i> ...	251
5.4.2	Dinamika Populasi Ternak Kabupaten Aceh Barat Daya, 2023 <i>Profiles of Total Livestocks in Aceh Barat Daya 2023</i>	253
5.4.3	Pemotongan Hewan di Luar Rumah Potong Hewan Diperinci menurut Jenis Ternak dalam Kabupaten Aceh Barat Daya, 2023 <i>Number of Animal laughtered not at Slaughtered House in Aceh Barat Daya 2023</i>	255

5.4.4	Pemotongan Hewan di Rumah Potong Hewan Diperinci menurut Jenis Ternak dalam Kabupaten Aceh Barat Daya, 2023 <i>Number of Animal laughtered at Slaughtered House in Aceh Barat Daya 2023</i>	257
5.4.5	Produksi Daging per Kecamatan menurut Jenis Ternak dalam Kabupaten Aceh Barat Daya, 2023 (kg) <i>Number of Animal laughtered at Slaughtered House in Aceh Barat Daya 2023</i>	258
5.5	PERIKANAN	
	FISHERY	
5.5.1	Produksi Perikanan (Laut, Budidaya, dan Perairan) dalam Kabupaten Aceh Barat Daya, 2023 <i>Production of Fish by Type of Fishery in Aceh Barat Daya 2023</i>	260
5.5.2	Jumlah Nelayan menurut Kecamatan dalam Kabupaten Aceh Barat Daya, 2023 <i>Number of Fishermen in Aceh Barat Daya Regency, 2023</i>	261
5.5.3	Jumlah Armada Kapal Motor dan Perahu Motor dalam Kabupaten Aceh Barat Daya, 2023 <i>Production of Fish by Type of Fishery in Aceh Barat Daya Regency, 2023</i>	262
5.5.4	Jumlah Armada Perahu Tanpa Motor dalam Kabupaten Aceh Barat Daya, 2023 <i>Kinds of Non-Motorized Boats in Aceh Barat Daya 2023</i>	263
5.5.5	Luas Areal Budidaya Ikan (Perikanan Darat) dalam Kabupaten Aceh Barat Daya, 2023 <i>Area of Cultivation of Land Fishery in Aceh Barat Daya, 2023</i>	264
5.5.6	Jumlah Nelayan dan Petani Tambak dalam Kabupaten Aceh Barat Daya, 2023..... <i>Number of Fisherman and Fishpond Farmer in Aceh Barat Daya 2023.</i>	265
5.5.7	Luas Areal Perikanan Perairan Umum dalam Kabupaten Aceh Barat Daya, 2023 <i>Number of Open Water Area in Aceh Barat Daya 2023</i>	266

5.5.8	Produksi dan Nilai Ikan Perairan Laut dalam Kabupaten Aceh Barat Daya, 2023 <i>Product and Values of Fish Cultivation at Marine in Aceh Barat Daya 2023</i>	267
5.5.9	Jumlah Produksi Ikan (Perairan Umum) dalam Kabupaten Aceh Barat Daya, 2023 <i>Production of Fish Cultivation at Open Water in Aceh Barat Daya 2023</i>	268
5.5.10	Produksi dan Nilai Ikan Perairan Umum dalam Kabupaten Aceh Barat Daya, 2023 <i>Production and Values of Fish Cultivation at Open Water in Aceh Barat Daya 2023</i>	269
5.5.11	Jumlah Petani Budidaya di Perairan Umum dalam Kabupaten Aceh Barat Daya, 2023 <i>Number of Fisherman at Fish Cultivation at Open Water in Aceh Barat Daya 2023</i>	270
5.5.12	Potensi Areal Budidaya Laut Kabupaten Aceh Barat Daya, 2023 <i>Potency of Marines Cultivation in Aceh Barat Daya 2023</i>	272
5.5.13	Potensi Lahan Budidaya Air Payau Kabupaten Aceh Barat Daya, 2023 <i>Potency of Brackish Waterpond Cultivation in Aceh Barat Daya 2023</i> ..	273
5.5.14	Potensi Lahan Budidaya Air Tawar Kabupaten Aceh Barat Daya, 2023 <i>Potency of Fresh Water Waterpond Cultivation in Aceh Barat Daya 2023</i>	274
5.5.15	Luas Lahan Produktif dan Produksi Garam Rakyat dalam Kabupaten Aceh Barat Daya, 2023 <i>Productive Land Area and Salt Production in Aceh Barat Daya, 2023</i> ..	275
5.5.16	Jumlah Kelompok Pengolah (Pokhlasar) dalam Kabupaten Aceh Barat Daya, 2023 <i>Number of Production Group in Aceh Barat Daya, 2023</i>	276

6. INDUSTRI, PERTAMBANGAN DAN ENERGI/ INDUSRTY, MINING AND ENERGY

6.1	Jumlah VA Tersambung dan kWh yang Terjual menurut Kecamatan pada PLN Ranting Blangpidie Tahun 2023 <i>Number of VA Connected and kWh Sold by Subdistrict at Electricity State Blangpidie, 2023</i>	283
6.2	Jumlah Keluarga yang Berlistrik PLN Ranting Blangpidie Tahun 2023 <i>Number of Family Using Electricity from State Electrical Blangpidie, 2023</i>	284
6.3	Jumlah Air Minum yang Disalurkan menurut Bulan Operasi pada PDAM Gunong Kila Kabupaten Aceh Barat Daya Tahun 2023 <i>Quantity of Clean Water by Water Supply Establishment Gunong Kila Aceh Barat Daya Regency Detailed by Month, 2023</i>	285
6.4	Jumlah Air Minum yang Disalurkan menurut Kecamatan pada PDAM Gunong Kila Kabupaten Aceh Barat Daya Tahun 2023 <i>Quantity of Clean Water Detailed by Water Supply Establishment Gunong Kila Aceh Barat Daya Regency Detailed by Subdistrict, 2023</i> ...	286
6.5	Jumlah Unit Usaha, Tenaga Kerja, Nilai Investasi Dan Nilai Produksi Industri Penggilingan Padi-Padian, Tepung & Makanan Ternak Dalam Kabupaten Aceh Barat Daya Tahun 2023 <i>Number of Enterprises, Manpower, Investment and Production Values by Agriculture Industry in Aceh Barat Daya Regency 2023</i>	287
6.6	Jumlah Unit Usaha, Tenaga Kerja, Nilai Investasi Dan Nilai Produksi Industri Makanan Dalam Kabupaten Aceh Barat Daya Tahun 2023 <i>Number of Enterprises, Manpower, Investment and Production Values by Food Industry in Aceh Barat Daya Regency 2023</i>	288
6.7	Jumlah Unit Usaha, Tenaga Kerja, Nilai Investasi Dan Nilai Produksi Industri Minuman Dalam Kabupaten Aceh Barat Daya Tahun 2023 <i>Number of Enterprises, Manpower, Investment and Production Values by Beverages Industry in Aceh Barat Daya Regency 2023</i>	289
6.8	Jumlah Unit Usaha, Tenaga Kerja, Nilai Investasi Dan Nilai Produksi Industri Penggajian dan Pengawetan Dalam Kabupaten Aceh Barat Daya Tahun 2023 <i>Number of Enterprises, Manpower, Investment and Production Values</i>	

	Halaman Page
	290
6.9	291
6.10	292
6.11	293
6.12	294
6.13	295
6.14	296
6.15	

	Halaman Page
	297
6.16	298
7.	
7.1	305
7.2	306
8.	
8.1	
8.1.1	313
8.1.2	314
8.1.3	315
8.1.4	

	Melayani Trayek antar Kabupaten di Aceh Barat Daya, 2023 <i>Profile of Transportation Company Serve Regency Route in Aceh Barat Daya 2023</i>	316
8.1.5	Jumlah Kendaraan Bermotor Yang Diuji dalam Wilayah Kabupaten Aceh Barat Daya Tahun 2023 <i>Number of Vehicles Tested in Aceh Barat Daya Regency 2023</i>	317
8.1.6	Kunjungan Kapal di Pelabuhan Susoh Tahun 2023 <i>Number of Ships Arrived at Susoh Port 2023</i>	318
8.1.7	Kegiatan Bongkar Muat di Pelabuhan Susoh Tahun 2023 <i>Number of Freight Load and Unload at Susoh Port 2023</i>	319
8.1.8	Arus Lalu Lintas Angkutan Udara Domestik Bandar Udara Kuala Batu Blangpidie Tahun 2023 <i>Vessel Traffic Domestic Air Transport at Kuala Batu Airport Blangpidie 2023</i>	320
8.2	KOMUNIKASI	
	COMMUNICATION	
8.2.1	Jumlah Kantor Pos Pembantu Menurut Kecamatan di Kabupaten Aceh Barat Daya, 2019–2023 <i>Number of Post Offices Subsidiaries by Subdistrict in Aceh Barat Daya Regency, 2019–2023</i>	322
8.2.2	Jumlah Kilat Khusus Yang Dikirim Dan Diterima Melalui Kantor Pos Blangpidie Tahun 2023 <i>Number of Registered Letters Send and Received by Blangpidie Post Office 2023</i>	323
8.2.3	Jumlah Pengiriman Dan Pembayaran Wesel Pos Melalui Kantor Pos Blangpidie Tahun 2023 <i>Number of Money Order and Sent in Blangpidie Post Office 2023</i>	324
8.2.4	Jumlah Pengiriman Dan Penerimaan Pos Paket Melalui Kantor Pos Blangpidie Tahun 2023 <i>Number of Parcel Post Sent and Received in Blangpidie Post Office 2023</i>	325
8.2.5	Jumlah Kecelakaan Lalu Lintas di Kabupaten Aceh Barat daya 2023	

	Halaman Page
	<i>Number of Traffic Accidents in Aceh Barat Daya Regency 2023</i> 326
8.2.6	Jumlah Kendaraan Umum dan Penumpang yang Keluar Masuk dari Terminal Tipe B Kabupaten Aceh Barat Daya 2023 <i>Number of Public Vehicles and Passengers Entering and Exiting from Type B Terminal in Aceh Barat Daya Regency 2023</i> 327
9.	PERBANKAN, KOPERASI, DAN HARGA-HARGA/ BANKING, COOPERATIVE, AND PRICES
9.1	Jumlah Koperasi Aktif Menurut Kecamatan di Kabupaten Aceh Barat Daya, 2020–2023 <i>Number of Active Cooperative by Subdistrict in Aceh Barat Daya Regency, 2020–2023</i> 332
9.2	Jumlah Koperasi Menurut Jenis Koperasi dan Kecamatan di Kabupaten Aceh Barat Daya, 2023 <i>Number of Cooperative by Kind of Cooperative and Subdistrict in Aceh Barat Daya Regency, 2023</i> 333
9.3	Realisasi Pengadaan Beras Dalam Negeri Subdrive Blangpidie Tahun 2023 <i>Monthly Stock and Rice Supply in Logistic Office Blangpidie, 2023</i> 334
9.4	Banyaknya Kredit Diperinci Menurut Barang Jaminan dan Uang Pinjaman per Bulan Pada Cabang Pegadaian Syariah Blangpidie Tahun 2023 <i>Number of Credits by Security good and Amount Loans and Months in Blangpidie Syariah Pawning Office, 2023</i> 335
9.5	Banyaknya Lelang Diperinci Menurut Barang Jaminan dan Uang Pinjaman per Bulan Pada Cabang Pegadaian Syariah Blangpidie Tahun 2023 <i>Number of Auction by Security good and Amount Loans and Months in Blangpidie Syariah Pawning Office, 2023</i> 336

9.6	Banyaknya Tunggakan Diperinci Menurut Barang Jaminan dan Uang Pinjaman per Bulan Pada Cabang Pegadaian Syariah Blangpidie Tahun 2023 <i>Number of Overdue by Security good and Amount Loans and Months in Blangpidie Syariah Pawning Office, 2023</i>	337
9.7	Jumlah Simpanan Giro, Deposito, Tabungan pada Bank Syariah Indonesia Cabang Blangpidie Tahun 2023 <i>Number of Customer and Values by Kinds of Saving in BSI Blangpidie, 2023</i>	338
9.8	Jumlah Pembiayaan pada Bank Syariah Indonesia Cabang Blangpidie Tahun 2023 <i>Number of Customer and Values by Kinds of Credits in BSI Blangpidie, 2023</i>	340
10.	PENGELUARAN PENDUDUK/POPULATION EXPENDITURE	
10.1	Rata-rata Pengeluaran per Kapita Sebulan Menurut Kelompok Komoditas (rupiah) di Kabupaten Aceh Barat Daya, 2022-2023 <i>Monthly Average Expenditure per Capita by Commodity Group (rupiahs) in Aceh Barat Daya Regency, 2022-2023</i>	345
10.2	Persentase Pengeluaran per Kapita Sebulan Menurut Kelompok Komoditas di Kabupaten Aceh Barat Daya, 2022-2023 <i>Percentage of Monthly Expenditure per Capita by Commodity Group in Aceh Barat Daya Regency, 2022-2023</i>	346
10.3	Persentase Penduduk Menurut Kuintil Pengeluaran Per Kapita Sebulan di Kabupaten Aceh Barat Daya, 2021-2023 <i>Percentage of Population by Per Capita Quintile Expenditure a Month in Aceh Barat Daya Regency, 2021-2023</i>	347
11.	PERDAGANGAN/TRADE	
11.1	Jumlah Sarana Perdagangan Menurut Jenisnya di Kabupaten Aceh Barat Daya, 2019–2023 <i>Number of Trading Facilities by Type of Facility in Aceh Barat Daya</i>	

	Halaman Page
	353
11.2	354
11.3	355
11.4	356
12.	SYSTEM NERACA REGIONAL/SYSTEM OF REGIONAL ACCOUNTS
12.1.	367
12.2	369
12.3	371
12.4	

	<i>Market Prices by Industry in Aceh Barat Daya Regency (percent), 2019–2023</i>	373
12.5	Produk Domestik Regional Bruto Atas Dasar Harga Berlaku Menurut Jenis Pengeluaran di Kabupaten Aceh Barat Daya (miliar rupiah), 2019–2023 <i>Gross Regional Domestic Product at Current Market Prices by Type of Expenditure in Aceh Barat Daya Regency (billion rupiahs), 2019–2023.</i>	375
12.6	Produk Domestik Regional Bruto Atas Dasar Harga Konstan 2010 Menurut Jenis Pengeluaran di Kabupaten Aceh Barat Daya (miliar rupiah), 2019–2023 <i>Gross Regional Domestic Product at 2010 Constant Market Prices by Type of Expenditure in Aceh Barat Daya Regency (billion rupiahs), 2019–2023</i>	376
13.	PERBANDINGAN ANTAR KABUPATEN/ KOTA/ REGENCY/MUNICIPAL COMPARISON	
13.1	Jumlah Penduduk Menurut Kabupaten/ Kota se Provinsi Aceh (ribu), 2020–2024 <i>Population by Regency/Municipality in Aceh Province (thousand), 2020–2024</i>	385
13.2	Laju Pertumbuhan Produk Domestik Regional Bruto Atas Dasar Harga Konstan 2010 Menurut Kabupaten/Kota se Provinsi Aceh (persen), 2020–2023 <i>Rate of Growth of Gross Regional Domestic Products at Constant 2010 Prices by Regency/Municipality in Aceh Province (percent), 2020–2023</i>	386
13.3	Jumlah Penduduk Miskin Menurut Kabupaten/ Kota di Provinsi Aceh (ribu), 2019–2023 <i>Number of Poor Population by Regency/Municipality in Aceh Province (thousand), 2019–2023</i>	387
13.4	Indeks Pembangunan Manusia Menurut Kabupaten/Kota se Provinsi Aceh, 2020–2023 <i>Human Development Index by Regency/Municipality in Aceh Province, 2020–2023</i>	388

DAFTAR GAMBAR/LIST OF FIGURES

		Halaman <i>Page</i>
1.1	Luas Daerah menurut Kecamatan di Kabupaten Aceh Barat Daya (%) , 2023 <i>Area of Subdistrict in Aceh Barat Daya Regency(%), 2023.....</i>	6
1.2	Jarak ke Ibukota Kabupaten (km), 2023 <i>Distance to the Capital (km), 2023.....</i>	7
2.1	Jumlah Desa menurut Kecamatan, 2023 <i>Number of Villages by Subdistrict, 2023</i>	20
2.2	Jumlah PNS Berdasarkan Tingkat Pendidikan, 2023 <i>Number of Civil Servants by Educational Level, 2023.....</i>	21
3.1	Piramida Penduduk Kabupaten Aceh Barat Daya Tahun 2023 <i>Population Pyramid of Aceh Barat Daya Regency, 2023.....</i>	46
3.2	Jumlah Penduduk Kabupaten Aceh Barat Daya Menurut Kecamatan dan Jenis Kelamin, 2023 <i>Number of Population by Subdistrict and Sex, 2023.....</i>	47
4.1	Jumlah Sekolah di Kabupaten Aceh Barat Daya, 2023 <i>Number of Schools in Aceh Barat Daya Regency, 2023</i>	78
4.2	Jumlah Fasilitas Kesehatan di Kabupaten Aceh Barat Daya,2023 <i>Number of Health Facility in Aceh Barat Daya Regency, 2023.....</i>	79
5.1	Produksi Tanaman Sayuran di Kabupaten Aceh Barat Daya (kuintal) , 2023 <i>Production of Vegetables in Aceh Barat Daya Regency (quintal), 2023</i>	199
5.1	Jumlah Nelayan di Kabupaten Aceh Barat Daya Menurut Kecamatan 2023 <i>Number of Fisherman by Subdistrict in Aceh Barat Daya Regency, 2023.....</i>	200
13.1	Perbandingan Indeks Pembangunan Manusia Menurut Kabupaten/Kota, 2023 <i>Comparison of Human Development Index by Regency/Municipality in Aceh Province, 2023.....</i>	384

PENJELASAN UMUM/EXPLANATORY NOTES

Tanda-tanda, satuan-satuan, dan lain-lainnya yang digunakan dalam publikasi ini adalah sebagai berikut:

Symbols, measurement units, and acronyms which are used in this publication, are as follows:

1. TANDA-TANDA/SYMBOLS

Data tidak tersedia/Data not available	: ...
Tidak ada atau nol /Null or zero	: -
Data dapat diabaikan/Data negligible	: 0
Tanda decimal/Decimal point	: ,
Data tidak dapat ditampilkan/Not applicable	: NA
Angka estimasi/Estimated figures	: e
Angka diperbaiki/Revised figures	: r
Angka sementara/Preliminary figures	: x
Angka sangat sementara/Very preliminary figures	: xx
Angka sangat sangat sementara/Very very preliminary figures	: xxx

2. SATUAN/UNITS

barel/barrel	: 158,99 liter/litres = 1/6,2898 m ³
hektar (ha)/hectare (ha)	: 10 000 m ²
kilometer (km)/kilometres (km)	: 1 000 meter/meters (m)
knot/knot	: 1,8523 km/jam (km/hour)
kuintal/quintal	: 100 kg
KWh	: 1 000 Watt hour
MWh	: 1 000 KWh
liter (untuk beras)/litre (for rice)	: 0,80 kg
MMSCF	: 1/35,3 m ³
metrik ton (m.ton)/metric ton (m. ton)	: 0,98421 long ton = 1 000 kg
ons/ounce	: 28,31 gram/grams
ton	: 1 000 kg

Satuan lain: buah, dus, butir, helai/lembar, kaleng, batang, pulsa, ton kilometer (ton-km), jam, menit, persen (%).

Other units: unit, pack, pieces, sheet, tin, pulse, ton-kilometres(ton-km), hour, minute, percent (%).

Perbedaan angka di belakang koma disebabkan oleh pembulatan angka.

The difference in decimal numbers is caused by rounding.

DAFTAR SINGKATAN/ LIST OF ABBREVIATIONS

SI	: Stasiun Iklim
SIMPK	: Stasiun Meteorologi Pertanian Khusus
t.t	: Tempat tidur
BCG	: Bacillus Calmette Guerin
DPT	: Difteri, Pertusis, Tetanus
TT	: Tetanus Toxoid
IOT	: Industri Obat Tradisional/ <i>Traditional Medicine Industry</i>
IKOT	: Industri Kecil Obat Tradisional/ <i>Traditional Medicine Small</i>
Alkes	: Alat kesehatan/ <i>Health Kits</i>
PKRT	: Perbekalan Kesehatan Rumah tangga/ <i>Household Health Logistics</i>
Kompl	: Komplemen/ <i>Complement</i>
IRTP	: Industri Pangan Produksi Rumah Tangga/ <i>Foods Home Industry</i>
PBF	: Pedagang Besar Farmasi/ <i>Pharmacy Whole-seller</i>
GFK	: Gudang Farmasi Kab/Kota/Regency/ <i>Municipality Pharmacy Warehouse</i>
RB	: Rumah Bersalin/ <i>Delivery House</i>
Pustu	: Puskesmas pembantu/ <i>Auxiliary Public Health Center</i>
BP	: Balai Pengobatan/ <i>Polyclinic</i>
TPS	: Tempat Pembuangan Sementara / <i>landfill</i>
Jamkesmas	: Jaminan kesehatan masyarakat miskin/ <i>Poor public health insurance</i>
PJKMU	: Program Jaminan Kesehatan Masyarakat Umum
TDP	: Tanda Daftar Perusahaan/ <i>Company Registration Identity</i>
API	: Angka Pengenal Importir/ <i>Importer's Identity Number</i>

Statistik Kunci, 2021–2023 Key Statistics, 2021–2023

Rincian/Description	Satuan/Unit	2021	2022	2023
(1)	(2)	(5)	(6)	
SOSIAL/SOCIAL				
Penduduk ¹ /Population ¹	ribu/thousand	152,66	155,05	156,99
Laju Pertumbuhan Penduduk ¹ /Population Growth ¹	%	0,93	1,02	1,44
Angka Harapan Hidup ^{1-e} /Life Expectancy Rate ¹	tahun/years	65,06	65,30	70,47
Angka Kelahiran Total-AKT1/Total Fertility Rate-TFR ¹	anak/ child	-	-	-
Angka Kematian Bayi-AKB (per 1000 kelahiran hidup) ¹	bayi	-	-	-
Infant Mortality Rate-IMR (per 1000 life births) ¹	infant	-	-	-
Angka Melek Huruf Usia 15+/Literacy Rate Aged 15+	%	95,96	96,78	96,16
Tingkat Partisipasi Angkatan Kerja -TPAK ²	%	57,91	59,18	60,18
Labour Force Participation Rate-LFPR ²				
Tingkat Pengangguran Terbuka-UR ²	%	4,04	4,12	4,08
Unemployment Rate-UR ²				
Penduduk Miskin ³ /Poor People ³	ribu/thousand	25,06	24,00	24,31
Persentase Penduduk Miskin ³	%	16,34	15,44	15,43
Percentage of Poor People ³				
Indeks Pembangunan Manusia-IPM ⁴	-	66,99	67,41	70,47
Human Development Index ⁴				
EKONOMI/ECONOMIC				
Produk Domestik Regional Bruto (PDRB) Harga Berlaku ⁵	triliun rupiah	4,14	4,54	4,96
Gross Regional Domestic Bruto (GRDP) at Current Price ⁵	trillion rupiahs			
Laju Pertumbuhan Ekonomi ⁶ /Economic Growth ⁶	%	2,88	3,87	3,92
PDRB Per Kapita Harga Berlaku ⁶	juta rupiah	27,13	29,38	31,62
Per Capita of GRDP at Current Price ⁶	million rupiahs			
Inflasi/ Inflation (y-o-y) ⁷	%	2,07 ⁷	6,56 ⁷	1,42 ⁷

Catatan/Notes: 1 Laju pertumbuhan penduduk dihitung berdasarkan penduduk tahun 2022 (Semester 1) dibandingkan dengan penduduk tahun 2023 (Semester 1) / The growth rate refers to the change of the population in 2022 (Semester 1) to the population in 2023 (Semester 1)

Hasil Proyeksi Penduduk 2020–2035 / The result of Population Projection 2020–2035

2 Kondisi Agustus/Condition at August

3 Kondisi Maret/Condition at March

4 Sejak tahun 2010, IPM dihitung dengan metode baru. Komponen IPM metode baru adalah angka harapan hidup saat lahir, harapan lama sekolah, rata-rata lama sekolah, dan pengeluaran per kapita/Since 2010, HDI was calculated using new method. New HDI component are life expectancy at birth, expected years of schooling, means years of schooling, and expenditure per capita

5 Mulai tahun 2010 mengadopsi System of National Account 2008 (SNA 2008)/Since 2010 is in line with System of National Account 2008 (SNA 2008)

6 Menggunakan tahun dasar 2010 (2010=100)/Using 2010 base year (2010=100)

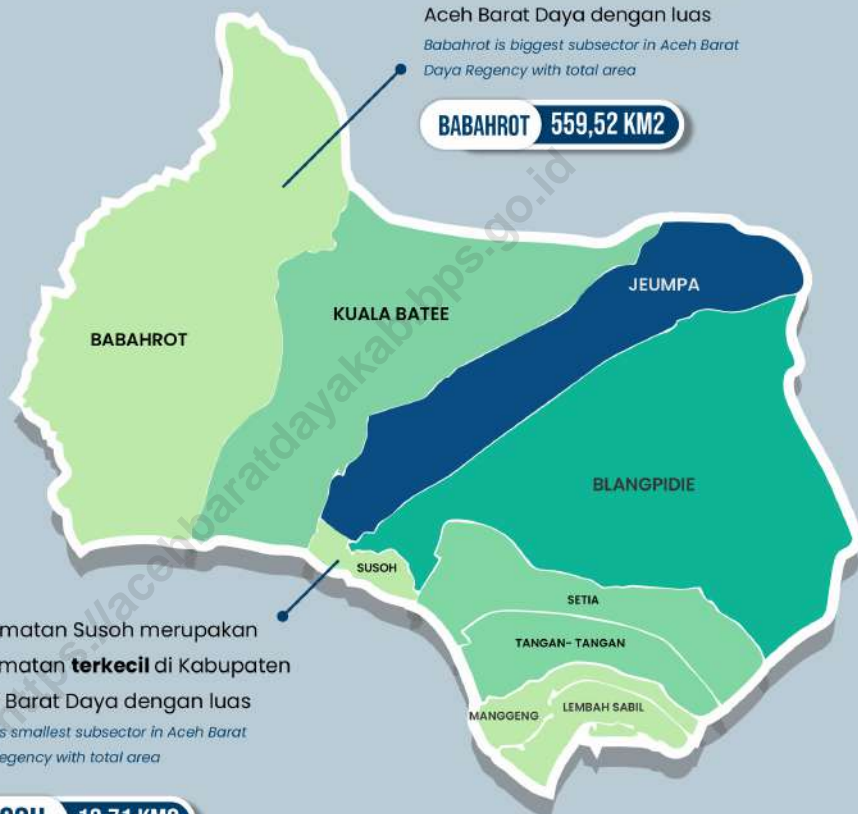
7 Berdasarkan IHK kota Meulaboh (2012 = 100)/ Based on CPI Meulaboh cities (2012 = 100)

GEOGRAFI DAN IKLIM

GEOGRAPHY AND CLIMATE

Kecamatan Babahrot merupakan kecamatan **terluas** di Kabupaten Aceh Barat Daya dengan luas
Babahrot is biggest subsector in Aceh Barat Daya Regency with total area

BABAHROT 559,52 KM²



Kecamatan Susoh merupakan kecamatan **terkecil** di Kabupaten Aceh Barat Daya dengan luas
Susoh is smallest subsector in Aceh Barat Daya Regency with total area

SUSOH 18,71 KM²

LUAS KABUPATEN ACEH BARAT DAYA
Total Area in Barito Kuala Regency

1882,99 KM²

PENJELASAN TEKNIS

1. Badan Pusat Statistik (BPS) telah melakukan pendataan Potensi Desa (Podes) sejak tahun 1980. Sejak saat itu, Podes dilaksanakan secara rutin sebanyak 3 kali dalam kurun waktu sepuluh tahun untuk mendukung kegiatan Sensus Penduduk, Sensus Pertanian, ataupun Sensus Ekonomi. Dengan demikian, fakta penting terkait ketersediaan infrastruktur dan potensi yang dimiliki oleh setiap wilayah dapat dipantau perkembangannya secara berkala dan terus menerus
2. Sejak tahun 2008, pendataan Podes mengalami perubahan dengan adanya penambahan kuesioner suplemen kecamatan dan kabupaten/kota. Penambahan kuesioner tersebut bertujuan untuk meningkatkan manfaat data Podes bagi para konsumen data dan pemerintah daerah dalam perencanaan pembangunan wilayah.
3. Data Podes merupakan satu-satunya sumber data kewilayahan yang muatannya beragam dan memberi gambaran tentang situasi pembangunan suatu wilayah (regional). Ini berbeda dengan data dari hasil pendekatan rumah tangga yang lebih menekankan pada dimensi aktivitas sektoral. Keduanya sama penting dan menjadi kekayaan BPS.

TECHNICAL NOTES

1. *BPS-Statistics Indonesia has already recorded village potential (Podes) since 1980. Since then, Podes regularly implemented 3 (three) times within ten years to support the activities of the Population Census, Agriculture Census, or Economic Census. Thus, important facts related to the availability of infrastructure and the potential possessed by each region can be monitored regularly and continually.*
2. *Since 2008, Podes has been changed especially in providing additional information from subdistrict and regency/municipality, using separate questionnaires. The goal of these changes is to provide more benefits for data users and local government in regional development planning.*
3. *Podes data is the only one source of spatial data consisting of various information and providing a picture of development progress in a region. The Podes data are different from data resulted from household surveys focusing on the dimension of sectoral activities. Both kind of data are important and become the trade mark of BPS on the data richness aspect.*

4. Desa/Kelurahan Tepi Laut adalah desa/kelurahan yang sebagian atau seluruh wilayahnya bersinggungan langsung dengan laut, baik berupa pantai maupun tebing karang.
 5. Desa/Kelurahan bukan tepi laut adalah desa/kelurahan yang wilayahnya tidak bersinggungan langsung dengan laut.
 6. Desa/Kelurahan Lereng/Puncak adalah desa/kelurahan yang sebagian besar wilayahnya berada di puncak gunung/pegunungan atau terletak di antara puncak sampai lembah.
 7. Desa/Kelurahan lembah adalah desa/kelurahan yang wilayahnya sebagian besar merupakan daerah rendah yang terletak di antara dua gunung/pegunungan atau daerah yang mempunyai kedudukan lebih rendah dibandingkan daerah sekitarnya.
 8. Desa/Kelurahan Dataran adalah desa/kelurahan yang sebagian besar wilayahnya tampak datar, rata, dan membentang.
4. *Coastal Village/Coastal Sub-District is a village/sub-district which some areas are intersect/directly adjacent to the sea, either gently sloping/flat beach or cliffs/reef.*
 5. *Non Coastal Village/Non Coastal Sub-District is a village which has no area that intersect/directly adjacent to the sea.*
 6. *Slope/Peak Village/Sub-District is a village/sub-district which the largest part of village/sub-district lies on the highest part of mount/mountain or lies between the peak to the valley.*
 7. *Valley Village/Sub-District area is a village/sub-district with the largest part of the village/sub-district is a low area between two mountains or area that have a position lower than the surrounding areas.*
 8. *Flat Village/Sub-District is a village/sub-district which the largest part of village1/sub-district looked plane, flat, and stretches.*

ULASAN

Wilayah Kabupaten Aceh Barat Daya secara geografis terletak di bagian barat selatan Propinsi Aceh. Kabupaten Aceh Barat Daya terletak pada 3°34'24" - 4°05'37" Lintang Utara dan 96°34'57" - 97°09'19" Bujur Timur dengan ibukota Blangpidie. Sampai dengan tahun 2022 Kabupaten Aceh Barat Daya dibagi menjadi 9 Kecamatan, dan 152 desa atau gampong.

Batas-batas wilayah Kabupaten Aceh Barat Daya, sebelah utara dengan Kabupaten Gayo Lues, sebelah timur dengan Kabupaten Aceh Selatan, sebelah selatan dengan Samudera Hindia, dan sebelah barat dengan Kabupaten Nagan Raya.

Luas Kabupaten Aceh Barat Daya 1.882,99 Km², dengan hutan mempunyai lahan terluas yaitu mencapai 129.219,10 ha, diikuti lahan perkebunan seluas 27.504,28 ha. Sedangkan lahan Bandar Udara Kuala Batu mempunyai lahan terkecil yaitu 42,95 ha.

DESCRIPTION

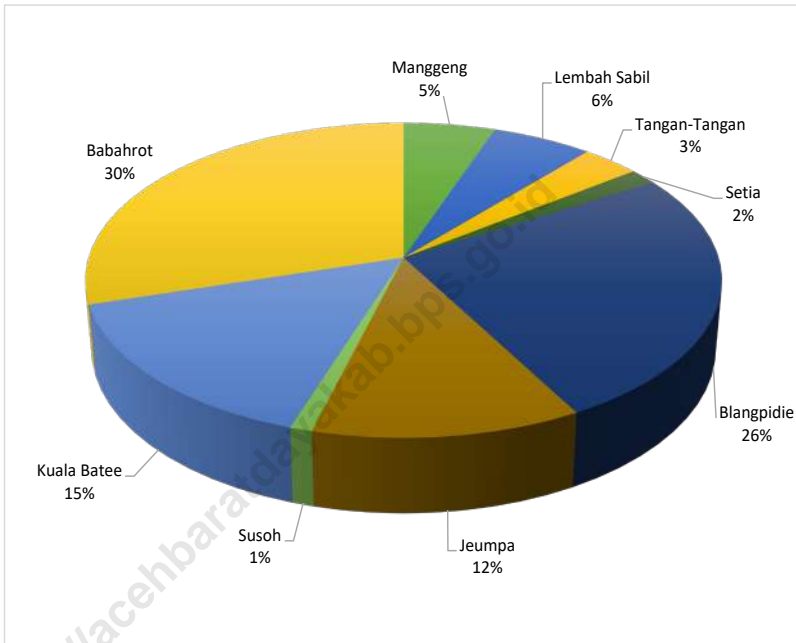
Aceh Barat Daya Regency is geographically located in the south western part of the Aceh Province. Aceh Barat Daya Regency is located at 3 ° 34'24 " - 4 ° 05'37" north latitude and 96 ° 34'57 " - 97 ° 09'19" east longitude with its capital Blangpidie. Up to 2022 Aceh Barat Daya Regency is divided into 9 districts, and 152 villages.

The boundaries of the Aceh Barat Daya Regency are in the north with Gayo Lues Regency, in the east with South Aceh Regency, in the south with the Indian Ocean, and in the west with Nagan Raya Regency.

Aceh Barat Daya Regency wide 1882.99 km², with forest land has the widest reaching 129,219.10 ha, followed by an plantation area by 27,504.28 ha. While Kuala Batu Airport has the smallest land is 42.95 ha.

Gambar
Figures 1.1

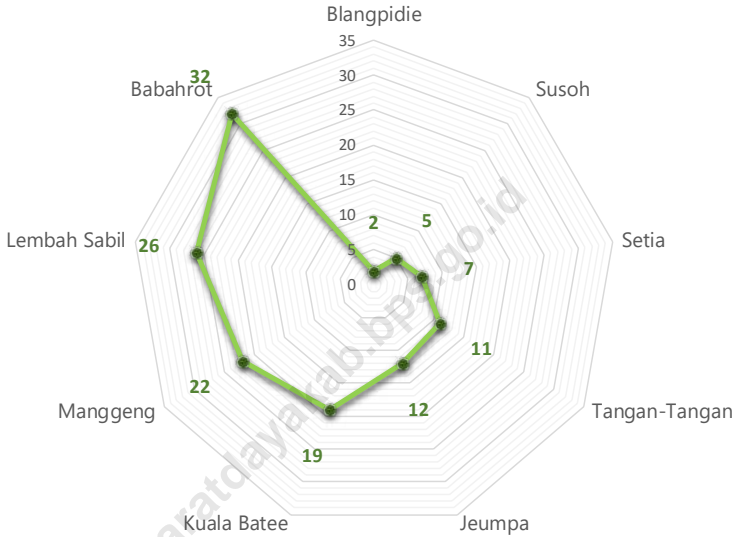
Luas Daerah menurut Kecamatan di Kabupaten Aceh Barat Daya(%), 2023
Area of Subdistrict in Aceh Barat Daya Regency(%), 2023



Sumber/Source : Bappeda Kabupaten Aceh Barat Daya/ Bappeda Aceh Barat Daya Regency

Gambar 1.2
Figures

Jarak ke Ibukota Kabupaten (km), 2023
Distance to the Capital (km), 2023



Sumber/Source : Bappeda Kabupaten Aceh Barat Daya/ Bappeda Aceh Barat Daya Regency

1.1 KEADAAN GEOGRAFI GEOGRAPHY CONDITION

Tabel
Table 1.1.1 **Luas Daerah dan Jumlah Pulau Menurut Kecamatan di Kabupaten Aceh Barat Daya, (2023)**
Total Area and Number of Islands by Subdistrict in Aceh Barat Daya Regency, (2023)

Kecamatan Subdistrict	Ibukota Kecamatan Capital of Subdistrict	Luas Total Area (km ² /sq.km)
(1)	(2)	(3)
Manggeng	Kedai Manggeng	100,68
Lembah Sabil	Cot Bak U	110,23
Tangan-Tangan	Tanjung Bunga	63,60
Setia	Lhang	30,21
Blangpidie	Pasar Blangpidie	486,95
Jeumpa	Alue Sungai Pinang	225,78
Susoh	Padang Baru	18,71
Kuala Batee	Pasar Kota Bahagia	287,32
Babahrot	Pante Rakyat	559,52
Aceh Barat Daya	Blangpidie	1882,99

Lanjutan Tabel/*Continued Table* 1.1.1

Kecamatan <i>Subdistrict</i>	Persentase terhadap Luas Kabupaten <i>Percentage to Regency Area</i>	Jumlah Pulau <i>Number of Islands</i>
(1)	(4)	(5)
Manggeng	5,35	-
Lembah Sabil	5,85	-
Tangan-Tangan	3,38	-
Setia	1,60	-
Blangpidie	25,86	-
Jeumpa	11,99	-
Susoh	0,99	1
Kuala Batee	15,26	-
Babahrot	29,71	-
Aceh Barat Daya	100,00	1

Catatan/*Note*: ...Sumber/*Source*: BAPPEDA Kabupaten Aceh Barat Daya/ *BAPPEDA Aceh Barat Daya Regency*

Tabel 1.1.2 **Tinggi Wilayah dan Jarak ke Ibukota Kabupaten Menurut Kecamatan di Kabupaten Aceh Barat Daya, 2023**
Altitude and Distance to the Capital of Regency by Subdistrict in Aceh Barat Daya Regency, 2023

Kecamatan Subdistrict	Tinggi Wilayah (mdpl) Altitude (m a.s.l)	Jarak ke Ibukota Kabupaten (Km) Distance to the Capital of Regency
(1)	(2)	(3)
Manggeng	...	22
Lembah Sabil	...	26
Tangan-Tangan	...	11
Setia	...	7
Blangpidie	...	2
Jeumpa	...	12
Susoh	...	5
Kuala Batee	...	19
Babahrot	...	32

Catatan/Note: ...

Sumber/Source: BAPPEDA Kabupaten Aceh Barat Daya/ BAPPEDA Aceh Barat Daya Regency

1.2 KEADAAN IKLIM CLIMATE CONDITION

Tabel 1.2.1 Pengamatan Unsur Iklim Menurut Bulan di Kabupaten Aceh Barat Daya, 2023
Table 1.2.1 *Observation of Climate Elements By Months in Aceh Barat Daya Regency, 2023*

Bulan Month	Suhu/Temperature (°C)			Kelembaban/Humidity (%)		
	Minimum	Rata-rata Average	Maksimum Maximum	Minimum	Rata-rata Average	Maksimum Maximum
(1)	(2)	(3)	(4)	(5)	(6)	(7)
Januari/January
Februari/February
Maret/March
April/April
Mei/May
Juni/June
Juli/July
Agustus/August
September/September
Oktober/October
November/November
Desember/December

Catatan/Note: ...Belum Tersedia/ Data Not Available

Lanjutan Tabel/*Continued Table 1.2.1*

Bulan Month	Kecepatan Angin (m/det) Wind Velocity (m/sec)			Tekanan Udara/Atmospheric Pressure (mb)		
	Minimum	Rata-rata Average	Maksimum Maximum	Minimum	Rata-rata Average	Maksimum Maximum
(1)	(8)	(9)	(10)	(11)	(12)	(13)
Januari/January
Februari/February
Maret/March
April/April
Mei/May
Juni/June
Juli/July
Agustus/August
September/September
Oktober/October
November/November
Desember/December

Catatan/Note: Belum Tersedia/ No Available

Lanjutan Tabel/*Continued Table 1.2.1*

Bulan Month	Jumlah Curah Hujan Number of Precipitation (mm)	Jumlah Hari Hujan (hari) Number of Rainy Days (day)	Penyinaran Matahari Duration of Sunshine (%)
(1)	(14)	(15)	(16)
Januari/January
Februari/February
Maret/March
April/April
Mei/May
Juni/June
Juli/July
Agustus/August
September/September
Oktober/October
November/November
Desember/December

Catatan/Note: ... Belum Tersedia/ No Available

Sumber/Source: Dinas Pertanian dan Pangan Kabupaten Aceh Barat Daya/ *Departement Agriculture and Food Aceh Barat Daya Regency*



Laki-laki
Male

1154

JUMLAH PNS DI ACEH BARAT DAYA 2023

Number of Civil Servants in Aceh Barat Daya Regency 2023



Perempuan
Female

1877

JUMLAH ANGGOTA DPR MENURUT PARTAI POLITIK

1 Partai Keadilan
Sejahtera

2 Partai Gerakan
Indonesia Raya

3 Partai Amanat
Nasional

3 Partai Golongan
Karya

3 Partai Aceh

3 Partai Nasdem

3 Partai Nanggroe
Aceh

1 Partai Hati Nurani
Rakyat

2 Partai Kebangkitan
Bangsa

1 Partai Persatuan
Pembangunan

3 Partai Demokrat

PENJELASAN TEKNIS

1. Anggota Dewan Perwakilan Rakyat Daerah (DPRD) dipilih melalui pemilihan umum (pemilu) dan dilantik dalam masa jabatan lima tahun.
2. Susunan pemerintahan Republik Indonesia periode 2019-2024 terdiri dari presiden, wakil presiden, lembaga tinggi negara, kementerian, setingkat menteri, dan Lembaga Pemerintahan Non Kementerian (LPNK).
3. Lembaga tinggi negara terdiri dari Majelis Permusyawaratan Rakyat (MPR), Dewan Perwakilan Rakyat (DPR), Badan Pemeriksa Keuangan (BPK), dan Mahkamah Agung (MA), Dewan Perwakilan Daerah (DPD), Mahkamah Konstitusi (MK), dan Komisi Yudisial (KY)
4. Kementerian terdiri dari kementerian koordinator dan kementerian.
5. Kementerian koordinator terdiri dari bidang politik, hukum, dan keamanan (Polhukam), bidang perekonomian, bidang pembangunan manusia dan kebudayaan, dan bidang kemaritiman.
6. Kementerian terdiri dari Kementerian Sekretaris Negara, Kementerian Dalam Negeri, Kementerian Luar Negeri, Kementerian Perencanaan Pembangunan Nasional/Bappenas, Kementerian Pertahanan, Kementerian

TECHNICAL NOTES

1. *Regional House of Representatives (DPRD) members are elected through a general election and appointed for a fiveyears membership.*
2. *The government structure of the Republic of Indonesia period 2019–2024 consists of president, vice president, state supreme agencies, ministries, ministerial level institutions, and non-ministerial institutions.*
3. *State supreme agencies consist of The People's Consultative Assembly, The House of Representative, The Audit Board of the Republic of Indonesia, Supreme Court, Local Councils, Constitutional Court, and Judicial Commision.*
4. *Ministries consist of coordinating ministry and departmental ministry*
5. *Coordinating ministries consist of Coordinating Ministry for Political, Legal, and Security Affairs, Coordinating Ministry for the Economy, Coordinating Ministry for Maritime Affairs, and Coordinating Ministry for Human Development and Culture.*
6. *Departmental Ministries consist of State Secretary; Ministry of Home Affairs; Ministry of Foreign Affairs; Ministry of National Development Planning/Chairperson of National Development Planning Agency; Ministry of Defense; Ministry of*

Hukum dan Hak Asasi Manusia, Kementerian Keuangan, Kementerian Energi dan Sumber Daya Mineral, Kementerian Perindustrian, Kementerian Perdagangan, Kementerian Pertanian, Kementerian Perhubungan, Kementerian Kelautan dan Perikanan, Kementerian Ketenagakerjaan, Kementerian Badan Usaha Milik Negara, Kementerian Koperasi dan UKM, Kementerian Pekerjaan Umum dan Perumahan Rakyat, Kementerian Lingkungan Hidup dan Kehutanan, Kementerian Agraria dan Tata Ruang/ Badan Pertanahan Nasional, Kementerian Kesehatan, Kementerian Kebudayaan dan Pendidikan Dasar Menengah, Kementerian Sosial, Kementerian Agama, Kementerian Pariwisata, Kementerian Komunikasi dan Informatika, Kementerian Pendayagunaan Aparatur Negara dan Reformasi Birokrasi, Kementerian Pemuda dan Olahraga, Kementerian Desa, Pembangunan Daerah Tertinggal dan Transmigrasi, Kementerian Riset Teknologi dan Pendidikan Tinggi, dan Kementerian Pemberdayaan Perempuan dan Perlindungan Anak.

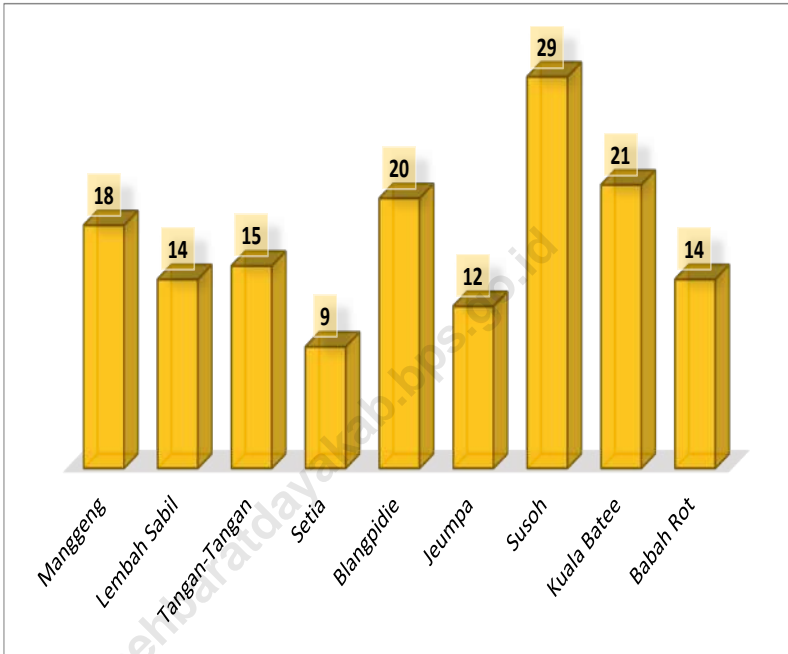
7. Setingkat Menteri terdiri dari Kejaksaan Agung, Tentara Nasional Indonesia, dan Kepolisian Negara Republik Indonesia

Justice and Human Rights; Ministry of Finance; Ministry of Energy and Mineral Resources; Ministry of Industry; Ministry of Trade; Ministry of Agriculture; Ministry of Transportation; Ministry of Maritime Affairs and Fisheries; Ministry of Manpower; Ministry of State Owned Enterprises; Ministry of Cooperatives and Small and Medium Enterprises; Ministry of Public Works and Public Housing; Ministry of Environment and Forestry; Ministry of Agrarian Affairs and Spatial Planning/National Land Agency; Ministry of Health; Ministry of Culture and Elementary & Secondary Education; Ministry of Social Services; Ministry of Religious Affairs; Ministry of Tourism; Ministry of Communication and Informatics; Ministry of Empowerment of State Apparatus and Bureaucracy Reform; Ministry of Youth and Sports Affairs; Ministry of Village Development, Disadvantaged Regions and Transmigration; Ministry of Research, Technology, and Higher Education; and Ministry of Women Empowerment and Child Protection.

7. *Ministerial Level Officials consist of, Attorney General, Indonesian National Defense Force, and Indonesian National Police.*

8. Lembaga Pemerintah Non Kementerian terdiri dari Arsip Nasional Republik Indonesia, Badan Intelijen Negara, Badan Kependudukan dan Keluarga Berencana Nasional, Badan Koordinasi Penanaman Modal, Badan Informasi Geospasial, Badan Meteorologi, Klimatologi, dan Geofisika, Badan Narkotika Nasional, Badan Nasional Penanggulangan Bencana, Badan Nasional Penanggulangan Terorisme, Badan Nasional Penempatan dan Perlindungan Tenaga Kerja Indonesia, Badan Pengawasan Obat dan Makanan, Badan Pengawasan Tenaga Nuklir, Badan Pengawasan Keuangan dan Pembangunan, Badan Pengkajian dan Penerapan Teknologi, Badan Pusat Statistik, Badan SAR Nasional, Badan Standardisasi Nasional, Badan Tenaga Nuklir Nasional, Lembaga Administrasi Negara, Lembaga Ilmu Pengetahuan Indonesia, Lembaga Ketahanan Nasional, Lembaga Kebijakan Pengadaan Barang/Jasa Pemerintah, Lembaga Penerbangan dan Antariksa Nasional, Lembaga Sandi Negara, dan Perpustakaan Nasional Republik Indonesia.
8. *Non Ministerial Institutions consist of National Archive of the Republic of Indonesia, State Intelligence Board, National Civil Service Agency, National Population and Family Planning Board, Investment Coordinating Board, Geospatial Information Agency, Meteorology, Climatology, and Geophysics Agency, National Narcotics Agency, National Agency for Disaster Management, National Counter Terrorism Agency, The National Authority for The Placement and Protection of Indonesian Overseas Workers, National Agency of Drugs and Foods Control, Nuclear Energy Controlling Board, Audit and Development Supervising Agency, Agency for the Assesment and Application Technology, BPSStatistics Indonesia, National Search and Rescue Agency, National Standardization Board, National Nuclear Energy Board, National Institute of Administration, National Institute of Science, National Resilience Institute, Government Procurement Policy Board, National Institute of Space and Aeronautics, National Crypto Agency, and National Library of Republic of Indonesia*

Gambar 2.1 Jumlah Desa menurut Kecamatan, 2023
Figures 2.1 Number of Villages by Subdistrict, 2023

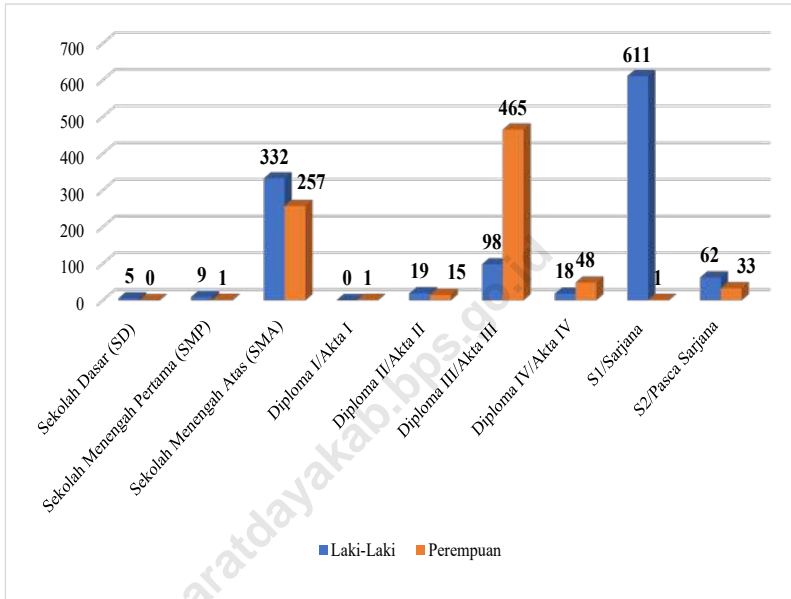


Catatan/Note: ¹ Termasuk kelurahan dan Unit Permukiman Transmigrasi (UPT)/Include Transmigration Settlement Unit

Sumber/Source: Peraturan Kepala Badan Pusat Statistik Nomor 29 Tahun 2018 Tanggal 15 Januari 2018 tentang Perubahan Atas Peraturan Kepala Badan Pusat Statistik Nomor 55 Tahun 2017 tentang Kode dan Nama Wilayah Kerja Statistik Tahun 2017
 Chief Statistician Regulation Number 29/2018, January 15 2018, as a revision of Chief Statistician Regulation Number 55 of 2017 on Code and Name of Regional Level of Data Collection.

Gambar 2.2
Figures

Jumlah PNS Berdasarkan Tingkat Pendidikan, 2023
Number of Civil Servants by Educational Level, 2023



Sumber/Source: Badan Kepegawaian Negara (BKN)/National Civil Service Agency

2.1 WILAYAH ADMINISTRATIF ADMINISTRATIVE AREA

Tabel 2.1.1 **Jumlah Desa¹/Kelurahan Menurut Kecamatan, 2019-2023**
Table 2.1.1 **Number of Villages¹/Kelurahan by Subdistrict, 2019-2023**

Kecamatan Subdistrict	2019	2020	2021	2022	2023
(1)	(2)	(3)	(4)	(5)	(6)
Manggeng	18	18	18	18	18
Lembah Sabil	14	14	14	14	14
Tangan-Tangan	15	15	15	15	15
Setia	9	9	9	9	9
Blangpidie	20	20	20	20	20
Jeumpa	12	12	12	12	12
Susoh	29	29	29	29	29
Kuala Batee	21	21	21	21	21
Babah Rot	14	14	14	14	14
Aceh Barat Daya	152	152	152	152	152

Catatan/Note: ¹ Termasuk kelurahan dan Unit Permukiman Transmigrasi (UPT)/Include Transmigration Settlement Unit
Sumber/Source: 2018

Peraturan Kepala Badan Pusat Statistik Nomor 3 Tahun 2019 Tanggal 6 Mei 2019 tentang Perubahan Atas Peraturan Kepala Badan Pusat Statistik Nomor 90 Tahun 2018 tentang Kode dan Nama Wilayah Kerja Statistik Tahun 2018/Chief Statistician Regulation Number 3/2019, May 6 2019, as a revision of Chief Statistician Regulation Number 90 of 2018 on Code and Name of Regional Level of Data Collection.

2019

Peraturan Kepala Badan Pusat Statistik Nomor 1 Tahun 2020 Tanggal 5 Februari 2020 tentang Perubahan Atas Peraturan Kepala Badan Pusat Statistik Nomor 3 Tahun 2019 tentang Kode dan Nama Wilayah Kerja Statistik Tahun 2019/Chief Statistician Regulation Number 1/2020, February 5 2020, as a revision of Chief Statistician Regulation Number 3 of 2019 on Code and Name of Regional Level of Data Collection.

2.2 DEWAN PERWAKILAN RAKYAT DAERAH REGIONAL HOUSE OF REPRESENTATIVE

Tabel 2.2.1 Jumlah Anggota Dewan Perwakilan Rakyat Daerah Menurut Partai Politik dan Jenis Kelamin di Kabupaten Aceh Barat Daya, 2023
Number of Regional House of Representatives's Members by Political Parties and Sex in Aceh Barat Daya Regency 2023

Partai Politik <i>Political Parties</i>	Laki-laki <i>Male</i>	Perempuan <i>Female</i>	Jumlah <i>Total</i>
(1)	(2)	(3)	(4)
Partai Kebangkitan Bangsa	2	-	2
Partai Gerakan Indonesia Raya	2	-	2
Partai Golongan Karya	3	-	3
Partai Nasdem	3	-	3
Partai Keadilan Sejahtera	1	-	1
Partai Amanat Nasional	3	-	3
Partai Hati Nurani Rakyat	1	-	1
Partai Demokrat	3	-	3
Partai Aceh	2	1	3
Partai Nanggroe Aceh	3	-	3
Partai Persatuan Pembangunan	1	-	1
Aceh Barat Daya	24	1	25

Sumber/Source: Sekretariat DPRK Kabupaten Aceh Barat Daya/ *Legislative Secretariat of Aceh Barat Daya Regency*

Tabel
Table 2.2.2

**Susunan Nama Anggota DPRK Kabupaten Aceh Barat
Daya Keadaan Akhir Tahun 2023**
*Structure and Name of Legislative Member by Political Party
in Aceh Barat Daya Regency 2023*

No.	Nama Names	Jabatan Job Position	Fraksi / Political Party
(1)	(2)	(3)	(4)
1	SYARKAWI	KETUA	ABDYA HEBAT
2	YUSRAN	WAKIL KETUA	ABDYA HEBAT
3	AGUSRI SAMHADI, S.HI	SEKRETARIS	ABDYA HEBAT
4	HENDRA FADLI, S.H	ANGGOTA	ABDYA HEBAT
5	NURDIANTO	ANGGOTA	ABDYA HEBAT
6	SYARIFUDDIN. UB	ANGGOTA	ABDYA HEBAT
7	MUSLIM, S.PD	ANGGOTA	ABDYA HEBAT
8	SYAMSUL RIZAL, S.P	ANGGOTA	ABDYA HEBAT
9	SARDIMAN	ANGGOTA	ABDYA HEBAT
10	DINA AFRIDA, S.PD	ANGGOTA	ABDYA HEBAT
11	H. MUNIR H. UBIT	ANGGOTA	ABDYA HEBAT
12	JUSTAR. YS	ANGGOTA	ABDYA HEBAT
13	JULINARDI	ANGGOTA	ABDYA HEBAT
14	ANTON SUMARNO,SE	KETUA	ABDYA SEJAHTERA
15	MUNANDAR	WAKIL KETUA	ABDYA SEJAHTERA
16	ZULKARNAINI	SEKRETARIS	ABDYA SEJAHTERA
17	TEUKU JUNARDI, ST	ANGGOTA	ABDYA SEJAHTERA
18	SYARIFUDDIN	ANGGOTA	ABDYA SEJAHTERA
19	MUKHLIS. AW	ANGGOTA	ABDYA SEJAHTERA
20	SAID ABBAS	ANGGOTA	ABDYA SEJAHTERA
21	IKHSAN	ANGGOTA	ABDYA SEJAHTERA
22	YULIZAR	ANGGOTA	ABDYA SEJAHTERA
23	ZULFAN SP	ANGGOTA	ABDYA SEJAHTERA
24	USMAN. IA	ANGGOTA	ABDYA SEJAHTERA
25	HAMDANI. JB	ANGGOTA	ABDYA SEJAHTERA

Sumber/Source: Sekretariat DPRK Kabupaten Aceh Barat Daya/ Legislative Secretariat of Aceh Barat Daya Regency

Tabel
Table 2.2.3

Susunan Dan Nama Anggota DPRK Kabupaten Aceh Barat Daya Diperinci Menurut Komisi dan Jabatan Keadaan Akhir Tahun 2023
Structure and Name of Legislatif Member In Aceh Barat Daya Regency by Comission and Job Position 2023

No.	Komisi Cimission	Nama Names	Jabatan Job Position
(1)	(2)	(3)	(4)
1	Pimpinan	NURDIANTO	KETUA DPRK
2		SYARIFUDDIN	WAKIL KETUA I
3		HENDRA FADLI, SH	WAKIL KETUA II
1	Komisi A	SARDIMAN	KETUA
2		SYARIFUDDIN UB	WAKIL KETUA
3		ANTON SUMARNO, S.E	SEKRETARIS
4		SYAMSUL RIZAL, S.P	ANGGOTA
5		ZULFAN, S.P	ANGGOTA
1	Komisi B	JUSTAR. YS	KETUA
2		YUSRAN	WAKIL KETUA
3		ZULKARNAINI	SEKRETARIS
4		DINA AFRIDA, S.Pd	ANGGOTA
5		SAID ABBAS	ANGGOTA
6		T. CUT RAHMAN	ANGGOTA
1	Komisi C	MUSLIM, S.Pd	KETUA
2		H. MUNIR H. UBIT	WAKIL KETUA
3		JULINARDI	SEKRETARIS
4		MUNANDAR	ANGGOTA
5		YULIZAR	ANGGOTA
6		TEUKU JUNARDI, S.T	ANGGOTA
1	Komisi D	IKHSAN	KETUA
2		SYARKAWI	WAKIL KETUA
3		AGUSRI SAMHADI, S.HI	SEKRETARIS
4		USMAN. IA	ANGGOTA
5		HAMDANI. JB	ANGGOTA

Sumber/Source: Sekretariat DPRK Kabupaten Aceh Barat Daya/ Legislative Secretariat of Aceh Barat Daya Regency

Tabel 2.2.4 Jumlah Peraturan Daerah (Perda) yang Dihasilkan DPRK, 2019-2023
Table *Number of local Regulation by Regional House of Representatives, 2019-2023*

Peraturan Daerah / Local Regulation	2019	2020	2021	2022	2023
(1)	(2)	(3)	(4)	(5)	(6)
Peraturan Daerah	8	6	4	7	8
Peraturan Daerah (inisiatif) DPRK	-	-	-	-	3
Aceh Barat Daya	8	6	4	7	11

Sumber/Source: Sekretariat DPRK Kabupaten Aceh Barat Daya/ *Legislative Secretariat of Aceh Barat Daya Regency*

2.3 SUMBER DAYA MANUSIA HUMAN RESOURCES

Tabel 2.3.1 **Jumlah Pegawai Negeri Sipil Menurut Jabatan dan Jenis Kelamin, Desember 2022 dan Desember 2023**
Table 2.3.1 **Number of Civil Servants by Occupation and Sex, Desember 2022 dan Desember 2023**

Jabatan <i>Occupation</i>	2022		Jumlah <i>Total</i>
	Laki-laki <i>Male</i>	Perempuan <i>Female</i>	
(1)	(2)	(3)	(4)
Jabatan Pimpinan Tinggi Utama <i>Senior Executives</i>	–	–	–
Jabatan Pimpinan Tinggi Madya <i>Middle Executives</i>	–	–	–
Jabatan Pimpinan Tinggi Pratama <i>Junior Executives</i>	23	3	26
Administrator/Administrator	108	24	132
Pengawas/Supervisor	53	77	130
Eselon V/5 th Echelon	–	–	–
Jabatan Fungsional Dosen <i>Certain Functional Position for Lecturer</i>	–	–	–
Jabatan Fungsional Guru <i>Certain Functional Position for Teacher</i>	279	599	878
Jabatan Fungsional Medis <i>Certain Functional Position for Medical Field</i>	72	540	612
Jabatan Fungsional Teknis <i>Certain Functional Position for Technical Field</i>	148	120	268
Jabatan Fungsional Umum/Pelaksana <i>General Functional Position</i>	507	558	1.065
Jumlah/Total	1.190	1.921	3.111

Lanjutan Tabel/Continued Table 2.3.1

Jabatan Occupation	2023		
	Laki-laki Male	Perempuan Female	Jumlah Total
(1)	(2)	(3)	(4)
Jabatan Pimpinan Tinggi Utama <i>Senior Executives</i>	–	–	–
Jabatan Pimpinan Tinggi Madya <i>Middle Executives</i>	–	–	–
Jabatan Pimpinan Tinggi Pratama <i>Junior Executives</i>	25	4	29
Administrator/Administrator	102	23	125
Pengawas/Supervisor	46	77	123
Eselon V/5 th Echelon	–	–	–
Jabatan Fungsional Dosen <i>Certain Functional Position for Lecturer</i>	–	–	–
Jabatan Fungsional Guru <i>Certain Functional Position for Teacher</i>	275	593	868
Jabatan Fungsional Medis <i>Certain Functional Position for Medical Field</i>	56	490	546
Jabatan Fungsional Teknis <i>Certain Functional Position for Technical Field</i>	169	193	362
Jabatan Fungsional Umum/Pelaksana <i>General Functional Position</i>	481	497	978
Jumlah/Total	1.154	1.877	3.031

Catatan/Note: Tidak termasuk PNS pusat. Angka provinsi hanya menampilkan PNS provinsi (tidak mencakup PNS kabupaten/kota)./Not including central civil servants. Provincial figures only include provincial civil servants (not including regency/municipal civil servants).

Sumber/Source: Badan Kepegawaian Negara (BKN)/National Civil Service Agency

Tabel
Table 2.3.2

Jumlah Pegawai Negeri Sipil Menurut Tingkat Pendidikan dan Jenis Kelamin Desember 2022 dan Desember 2023
Number of Civil Servants by Educational Level and Sex December 2022 and December 2023

Tingkat Pendidikan <i>Educational Level</i>	2022		
	Laki-laki <i>Male</i>	Perempuan <i>Female</i>	Jumlah <i>Total</i>
(1)	(2)	(3)	(4)
Sekolah Dasar (SD) <i>Primary School</i>	6	–	6
Sekolah Menengah Pertama (SMP) <i>Junior High School</i>	11	1	12
Sekolah Menengah Atas (SMA) <i>Senior High School</i>	342	266	608
Diploma I/Akta I <i>Diploma I/Akta I</i>	1	1	2
Diploma II/Akta II <i>Diploma II/Akta II</i>	20	28	48
Diploma III/Akta III <i>Diploma III/Akta III</i>	100	513	613
Diploma IV/Akta IV <i>Diploma IV/Akta IV</i>	16	57	73
S1/Sarjana <i>Under Graduate/Bachelor</i>	634	1.022	1.656
S2/Pasca Sarjana <i>Graduate</i>	60	33	93
S3/Doktor/Ph.D <i>Post Graduate</i>	–	–	–
Jumlah/Total	1.190	1.921	3.111

Lanjutan Tabel/Continued Table 2.3.2

Tingkat Pendidikan <i>Educational Level</i>	2023		
	Laki-laki <i>Male</i>	Perempuan <i>Female</i>	Jumlah <i>Total</i>
(1)	(2)	(3)	(4)
Sekolah Dasar (SD) <i>Primary School</i>	5	–	5
Sekolah Menengah Pertama (SMP) <i>Junior High School</i>	9	1	10
Sekolah Menengah Atas (SMA) <i>Senior High School</i>	332	257	589
Diploma I/Akta I <i>Diploma I/Akta I</i>	–	1	1
Diploma II/Akta II <i>Diploma II/Akta II</i>	19	15	34
Diploma III/Akta III <i>Diploma III/Akta III</i>	98	465	563
Diploma IV/Akta IV <i>Diploma IV/Akta IV</i>	18	48	66
S1/Sarjana <i>Under Graduate/Bachelor</i>	611	1	1.668
S2/Pasca Sarjana <i>Graduate</i>	62	33	95
S3/Doktor/Ph.D <i>Post Graduate</i>	–	–	–
Jumlah/Total	1.154	821	3.031

Catatan/Note: Desember 2022

Tidak termasuk PNS pusat. Angka provinsi hanya menampilkan PNS provinsi (tidak mencakup PNS kabupaten/kota)./Not including central civil servants. Provincial figures only include provincial civil servants (not including regency/municipal civil servants).

Desember 2023

Tidak termasuk PNS pusat. Angka provinsi hanya menampilkan PNS provinsi (tidak mencakup PNS kabupaten/kota)./Not including central civil servants. Provincial figures only include provincial civil servants (not including regency/municipal civil servants).

Sumber/Source: Badan Kepegawaian Negara (BKN)/National Civil Service Agency

Tabel
Table 2.3.3

**Jumlah Pegawai Negeri Sipil Menurut Tingkat
Kepangkatan dan Jenis Kelamin Desember 2022 dan
Desember 2023**
*Number of Civil Servants by Hierarchy and Sex, December
2022 and December 2023*

Pangkat/Golongan/Ruang Hierarchy	2022		
	Laki-laki Male	Perempuan Female	Jumlah Total
(1)	(2)	(3)	(4)
Golongan I/Range I	5	1	6
1. I/A (Juru Muda/Junior Clerk)	1	-	1
2. I/B (Juru Muda Tingkat I/First Class Junior Clerk)	1	-	1
3. I/C (Juru/Clerk)	2	1	3
4. I/D (Juru Tingkat I/First Class Clerk)	1	-	1
Golongan II/Range II	300	386	686
5. II/A (Pengatur Muda/Junior Supervisor)	17	6	23
6. II/B (Pengatur Muda Tingkat I/First Class Junior Supervisor)	31	11	42
7. II/C (Pengatur/Supervisor)	125	92	217
8. II/D (Pengatur Tingkat I/First Class Supervisor)	127	277	404
Golongan III/Range III	572	1.159	1.731
9. III/A (Penata Muda/Junior Superintendent)	134	221	355
10. III/B (Penata Muda Tingkat I/First Class Junior Superintendent)	68	175	243
11. III/C (Penata/Superintendent)	122	295	417
12. III/D (Penata Tingkat I/First Class Superintendent)	248	468	716
Golongan IV/Range IV	313	375	688
13. IV/A (Pembina/Administrator)	171	190	361
14. IV/B (Pembina Tingkat I/First Class Administrator)	123	182	305
15. IV/C (Pembina Utama Muda/Junior Administrator)	19	3	22
16. IV/D (Pembina Utama Madya/Middle Administrator)	-	-	-
17. IV/E (Pembina Utama/Senior Administrator)	-	-	-
Jumlah/Total	1.190	1.921	3.111

Lanjutan Tabel/Continued Table 2.3.3

Pangkat/Golongan/Ruang Hierarchy		2023		
		Laki-laki Male	Perempuan Female	Jumlah Total
(1)	(2)	(3)	(4)	
Golongan I/Range I		5	1	6
1. I/A	(Juru Muda/Junior Clerk)	1	-	1
2. I/B	(Juru Muda Tingkat I/First Class Junior Clerk)	1	-	1
3. I/C	(Juru/Clerk)	2	1	3
4. I/D	(Juru Tingkat I/First Class Clerk)	1	-	1
Golongan II/Range II		263	355	618
5. II/A	(Pengatur Muda/Junior Supervisor)	13	6	19
6. II/B	(Pengatur Muda Tingkat I/First Class Junior Supervisor)	24	9	33
7. II/C	(Pengatur/Supervisor)	116	75	191
8. II/D	(Pengatur Tingkat I/First Class Supervisor)	110	265	375
Golongan III/Range III		577	1.140	1.717
9. III/A	(Penata Muda/Junior Superintendent)	154	226	380
10. III/B	(Penata Muda Tingkat I/First Class Junior Superintendent)	66	172	238
11. III/C	(Penata/Superintendent)	105	263	368
12. III/D	(Penata Tingkat I/First Class Superintendent)	252	479	731
Golongan IV/Range IV		309	381	690
13. IV/A	(Pembina/Administrator)	166	186	352
14. IV/B	(Pembina Tingkat I/First Class Administrator)	124	190	314
15. IV/C	(Pembina Utama Muda/Junior Administrator)	19	5	24
16. IV/D	(Pembina Utama Madya/Middle Administrator)
17. IV/E	(Pembina Utama/Senior Administrator)
Jumlah/Total		1.154	1.877	3.031

Catatan/Note: ...

Sumber/Source: Badan Kepegawaian Negara (BKN)/National Civil Service Agency

2.4 KEUANGAN PEMERINTAH GOVERNMENT FINANCE

Tabel 2.4.1 **Realisasi Pendapatan Pemerintah Kabupaten Aceh Barat Daya Menurut Jenis Pendapatan (juta rupiah), 2022-2023**
Actual Revenues of Government of Aceh Barat Daya Regency by Source of Revenues (million rupiahs), 2022-2023

Jenis Pendapatan Source of Revenues	2022	2023
(1)	(2)	(3)
Pendapatan Asli Daerah (PAD)/Original Local Government Revenue	98.646,25	112.809,07
Pajak Daerah/Local Taxes	9.747,49	8.868
Retribusi Daerah/Retributions	1.536,52	1.169
Hasil Perusahaan Milik Daerah dan Pengelolaan Kekayaan Daerah yang Dipisahkan / Income of Regional Gov. Corporate and Management of Separated Reg. Gov.Wealth	1.973,14	2.307
Lain-lain PAD yang Sah/Other Original Local Gov. Revenue	80.187,50	95.379
Zakat	5.201,61	5.085
Dana Perimbangan/Balanced Budget	561.252,73	574.255,09
Bagi Hasil Pajak/Tax Sharing	16.477,36	20.688,27
Dana Bagi Hasil Sumber Daya Alam	-	-
Dana Alokasi Umum / General Allocation Funds	409.111,37	426.058,27
Dana Alokasi Khusus / Special Allocation Funds	135.664,00	127.508,56
Dana Insentif Daerah	8.943,87	-
Dana Otonomi Khusus dan Dana Tambahan Infrastruktur	80.577,42	29.542,45
Dana Desa	111.846,69	117.484,72
Pendapatan Bagi Hasil Pajak	26.817,97	31.274,36
Lain-lain Pendapatan yang Sah/Other Legal Revenue	11.256,82	14.952,25
Pendapatan Hibah/Grants	-	-
Lainnya/Others	11.256,82	14.952,254

Catatan/Note:

Sumber/Source: Badan Keuangan Kabupaten Aceh Barat Daya/ Regional Financial Board of Aceh Barat Daya Regency

Tabel
Table 2.4.2**Realisasi Belanja Pemerintah Kabupaten Aceh Barat Daya Menurut Jenis Pengeluaran (juta rupiah), 2022-2023**
Actual Expenditures of Government of Aceh Barat Daya Regency by Source of Expenditures (million rupiahs), 2022-2023

Jenis Pengeluaran Kinds Of Expenditure	2022	2023
(1)	(2)	(3)
Belanja Pegawai	306.835,51	306.609,60
Belanja Barang	212.446,72	244.479,98
Belanja Hibah	37.209,55	46.482,38
Belanja Bantuan Sosial	10.331,75	9.218,57
Belanja Modal	175.811,95	112.638,99
Belanja Bagi Hasil Pajak Daerah Kepada Pemerintah Desa	1.063,29	1.212,80
Belanja Bantuan Keuangan Kepada Prov/Kab/Kota Dan Desa	154.090,85	162.062,12
Belanja Tidak Terduga	54.212,43	3.629,00
Lain-Lain	-	-
Jumlah	903.352,47	882.704,45

Catatan/Note: Tahun 2022, belum diaudit/ Unaudited in 2023
*Data Sementara

Sumber/Source: Badan Keuangan Kabupaten Aceh Barat Daya/ Regional Financial Board of Aceh Barat Daya Regency

Tabel
Table 2.4.3

Rincian Anggaran Pendapatan Kabupaten Aceh Barat Daya Tahun (juta rupiah), 2022-2023
Detailed of Receipts Budget in Aceh Barat Daya Regency (million rupiahs), 2022-2023

URAIAN / <i>Kinds</i>	2022	2023
(1)	(2)	(3)
PENDAPATAN ASLI DAERAH	-	-
Pajak Daerah	7.190,00	9.830,00
Hasil Retribusi Daerah	2.272,59	2.298,01
Pendapatan Hasil Pengelolaan Kekayaan yang dipisahkan	1.600,00	1.800,00
Lain-lain Pendapatan Asli Daerah yang sah	76.319,36	87.220,00
Zakat	3.000,00	4.844,31
DANA PERIMBANGAN	-	592.596,59
Bagi Hasil Pajak/Bagi Hasil Bukan Pajak	13.157,14	26.053,26
Dana Alokasi Umum/ <i>General Allocation Funds</i>	410.875,41	426.076,56
Dana Alokasi Khusus/ <i>Special Allocation Funds</i>	126.786,19	140.466,76
DANA INSENTIF DAERAH	33.260,09	-
DANA OTONOMI KHUSUS DAN DANA TAMBAHAN INFRASTRUKTUR	84.305,99	30.802,73
DANA DESA	119.823,29	117.484,72
PENDAPATAN BAGI HASIL PAJAK	27.112,03	36.417,94
LAIN-LAIN PENDAPATAN YG SAH	-	17.529,55
Dana Hibah/ <i>Grants</i>	1.200,00	500,00
Lainnya/ <i>Others</i>	16.950,99	17.029,55

Catatan/Note: Tahun 2023, belum diaudit/ *Unaudited in 2023*

Sumber/Source: Badan Keuangan Kabupaten Aceh Barat Daya/ *Regional Financial Board of Aceh Barat Daya Regency*

BAB
CHAPTER

3

PENDUDUK DAN KETENAGAKRJAAN

POPULATION and EMPLOYMENT

Jumlah Penduduk *Number of population* Aceh Barat Daya Regency
Kabupaten Aceh Barat Daya **2023**

154.800
Jiwa/ People

Sumber/Source: Dinas Kependudukan dan Pencatatan Sipil/
Department of Population and Civil Registration



Laki-Laki/
Man

78.058
Jiwa/ People



Perempuan/
Woman

76.742
Jiwa/ People

Penduduk Berumur 15 Tahun Ke Atas
yang Bekerja Selama Seminggu yang Lalu
Menurut Status PekerjaanUtama

*Population 15 Years of Age and Over
who Worked by Main Employment Status*

14.383

Berusaha sendiri/
Own account worker

4.474

6.037

Berusaha dibantu buruh tidak tetap/buruh tidak dibayar/
Employer assisted by temporary worker/unpaid worker

2.045

1.636

Berusaha dibantu buruh tetap/buruh dibayar/
Employer assisted by permanent worker/paid worker

404

16.311

Buruh/Karyawan/Pegawai/
Employee

8.635

8.166

Pekerja bebas/
Casual worker

430

2.045

Pekerja keluarga/tak dibayar/
Family worker/unpaid worker

2.045

Sumber/Source: Badan Pusat Statistik, Survei Angkatan Kerja Nasional (Sakernas) Agustus/
BPS-Statistics Indonesia, August National Labor Force Survey

PENJELASAN TEKNIS

1. Salah satu sumber data kependudukan adalah sensus penduduk yang dilaksanakan setiap sepuluh tahun sekali. Sensus penduduk telah dilaksanakan sebanyak tujuh kali sejak Indonesia merdeka, yaitu tahun 1961, 1971, 1980, 1990, 2000, 2010, dan 2020.

Keenam sensus penduduk sebelumnya dilaksanakan dengan menggunakan metode tradisional, yaitu mencatat setiap penduduk dari rumah ke rumah. Pertama kalinya dalam sejarah sensus penduduk di Indonesia, Sensus Penduduk 2020 (SP2020) menggunakan metode kombinasi yaitu dengan memanfaatkan data Administrasi Kependudukan (Admindex) dari Direktorat Jenderal Kependudukan dan Pencatatan Sipil (Ditjen Dukcapil) Kementerian Dalam Negeri (Kemendagri) sebagai data dasar pelaksanaan SP2020. Hal ini dirancang dan dilaksanakan sebagai upaya untuk mewujudkan "SATU DATA KEPENDUDUKAN INDONESIA".

SP2020 mencakup seluruh penduduk yang tinggal di wilayah teritorial Indonesia, mencakup Warga Negara Indonesia (WNI) dan Warga Negara Asing (WNA) yang telah menetap atau

TECHNICAL NOTES

1. *One of the sources of demographic data is population census, which is conducted every ten years. Population Census has been conducted seven times since Indonesia's independence: 1961, 1971, 1980, 1990, 2000, 2010, and 2020.*

The previous six population censuses were carried out using the traditional method, canvassing each person door-to-door. For the first time in the history of the population census in Indonesia, the 2020 Population Census (PC2020) used a combined method, that is utilizing Population Administration data managed by the Directorate General of Population and Civil Registration of the Ministry of Home Affairs as the basic data for the population census. This is designed and implemented as an effort to realize "ONE INDONESIAN POPULATION DATA".

PC2020 covered all residents who live in Indonesia's territory, including Indonesian citizens (WNI) and foreign citizens (WNA) who have stayed or plan to stay in Indonesian territory for at least one year. The Indonesian citizens who are covered also include those who are abroad, namely members of the Diplomatic Corps of the Republic of Indonesia and their families

berencana menetap di wilayah Indonesia selama minimal satu tahun. WNI yang dicakup juga termasuk mereka yang berada di luar negeri, yaitu Anggota Korps Diplomatik Republik Indonesia beserta keluarganya di luar negeri dan Anggota TNI/POLRI beserta keluarganya yang sedang melakukan misi perdamaian di luar negeri.

Untuk tahun yang tidak dilaksanakan sensus penduduk, data kependudukan diperoleh dari hasil proyeksi penduduk. Proyeksi penduduk merupakan suatu perhitungan ilmiah yang didasarkan pada asumsi dari komponen-komponen perubahan penduduk, yaitu kelahiran, kematian, dan migrasi (migrasi internasional dan migrasi risen antar provinsi). Proyeksi penduduk interim 2020-2023 dihitung menggunakan data dasar penduduk hasil perapihan umur dari data Administrasi Kependudukan dan SP2020 dengan menggunakan asumsi Angka Kelahiran Total sejak tahun 2020 konstan 2,1 (sesuai Proyeksi Survei Penduduk antar Sensus (SUPAS) 2015-2045), Angka Kematian Bayi (AKB) meneruskan hasil Proyeksi SUPAS 2015-2045, dan pola migrasi 2020 sama dengan pola migrasi hasil SUPAS 2015.

abroad and members of the TNI/POLRI and their families who are carrying out Peacekeeping Missions abroad.

For the periods besides the census year, population projection is applied to estimate population for those years. The population projection is an estimation based on the demographic components, such as birth, death, and migration (international migration and recent migration). The interim population projection for 2020-2023 is calculated from the single age smoothed combined from Population Administration Data and the 2020 Population Census. It uses the assumption that the Total Fertility Rate (TFR) since 2020 is constant at 2.1 (according to the population projection of 2015-2045 Intercensal Population Survey (SUPAS)), Infant Mortality Rate (IMR) continues the results of the 2015-2045 SUPAS Projection, and the 2020 migration pattern is the same as the pattern of migration in SUPAS2015 results.

The data presented in this publication are the PC2020 results (September) and the result of interim population projection 2020-2023 (midyear/June).

Dalam publikasi ini, data yang disajikan merupakan hasil SP2020 (September), dan hasil proyeksi penduduk interim 2020-2023 (pertengahan tahun/Juni).

2. Penduduk Indonesia adalah semua orang yang berdomisili di wilayah teritorial Indonesia, mencakup Warga Negara Indonesia (WNI) dan Warga Negara Asing (WNA) yang telah menetap selama satu tahun atau lebih atau berencana menetap di wilayah Indonesia selama minimal satu tahun. Pada sensus sebelumnya referensi waktu dalam konsep kependudukan adalah enam bulan. Perubahan ini didasari oleh UU No. 24 Tahun 2013 tentang Perubahan atas UU No. 23 Tahun 2006 tentang Administrasi Kependudukan pada Pasal 15.
 3. Laju pertumbuhan penduduk per tahun adalah angka yang menunjukkan rata-rata tingkat pertambahan penduduk per tahun dalam jangka waktu tertentu. Angka ini dinyatakan sebagai persentase dari penduduk dasar. Metode penghitungan laju pertumbuhan penduduk yang digunakan oleh BPS adalah metode geometrik.
 4. Kepadatan penduduk adalah ukuran persebaran penduduk yang menunjukkan jumlah penduduk untuk setiap kilometer persegi luas wilayah.
2. *The population of Indonesia are all people who live in Indonesia's territory, including Indonesian citizens and foreign citizens who have lived for one year or more or plan to stay in Indonesia territory for at least one year. In the previous census the time reference in the population concept was six months. This change is based on Law no.24 of 2013 concerning Amendments to Law no. 23 of 2006 concerning Population Administration in Article 15.*
 3. *Annual population growth rate is a number that shows the average rate of population growth per year in a certain period. This rate is a percentage of the basic population. The method used by Statistics Indonesia is the geometric method.*
 4. *Population density is a measure of the distribution of the population which shows the total population for each square kilometer of area.*

5. Rasio jenis kelamin adalah perbandingan antara jumlah penduduk laki-laki dan jumlah penduduk perempuan pada suatu daerah dan waktu tertentu, yang biasanya dinyatakan dalam banyaknya penduduk laki-laki per 100 perempuan.
 6. Distribusi penduduk adalah pola persebaran penduduk di suatu wilayah, baik berdasarkan batas-batas geografis maupun berdasarkan batas-batas administrasi pemerintahan.
 7. Komposisi penduduk adalah pola persebaran penduduk menurut karakteristiknya, contoh: penduduk menurut kelompok umur, penduduk menurut jenis kelamin
 8. Rumah tangga adalah seseorang atau sekelompok orang yang mendiami sebagian atau seluruh bangunan fisik/sensus dan biasanya tinggal bersama serta pengelolaan makan dari satu dapur. Yang dimaksud makan dari satu dapur adalah jika pengurusan kebutuhan sehari-harinya dikelola bersama-sama menjadi satu.
 9. Anggota rumah tangga adalah semua orang yang biasanya bertempat tinggal di suatu rumah tangga, baik yang berada di rumah pada waktu pencacahan maupun yang sementara tidak ada.
 10. Rata-rata anggota rumah tangga adalah angka yang menunjukkan
5. *Sex ratio is the ratio between total male population and female population in a certain area and at a certain time, which is usually stated in the number of male residents per 100 females.*
 6. *Population distribution is the pattern of population distribution in an area, either by geographic boundaries or by government administrative boundaries.*
 7. *Population composition is the pattern of population distribution by its characteristics, example: population by age group, population by sex*
 8. *Household is an individual or group of people living in a physical/census building unit or part of it and usually commit on a common provision for food and other essentials of living. Common provision for food means one organising daily needs for all of household members.*
 9. *Household member are those who usually lives in a household regardless of their location at the time of enumeration.*
 10. *Average household size is the average number of household*

rata-rata jumlah anggota rumah tangga per rumah tangga.

11. Istilah migrasi seumur hidup disebut bila provinsi tempat tinggal seseorang pada saat pencacahan berbeda dengan provinsi tempat lahirnya.
12. Istilah migrasi risen disebut bila provinsi tempat tinggal seseorang pada saat pencacahan berbeda dengan provinsi tempat tinggalnya 5 tahun yang lalu.
13. Penduduk usia kerja adalah penduduk yang berumur 15 tahun ke atas.
14. Angkatan kerja adalah penduduk usia kerja (15 tahun ke atas) yang bekerja, punya pekerjaan namun sementara tidak bekerja, dan pengangguran.
15. Bekerja adalah kegiatan ekonomi yang dilakukan oleh seseorang dengan maksud memperoleh atau membantu memperoleh pendapatan atau keuntungan dan lamanya bekerja paling sedikit 1 jam secara terus menerus dalam seminggu yang lalu (termasuk pekerja keluarga tanpa upah yang membantu dalam suatu usaha/kegiatan ekonomi).
16. Jumlah jam kerja seluruhnya adalah jumlah jam kerja yang digunakan untuk bekerja (tidak termasuk jam kerja istirahat resmi dan jam kerja yang digunakan untuk hal-hal di luar pekerjaan).
17. Lapangan usaha adalah bidang kegiatan dari pekerjaan/tempat bekerja di mana seseorang *members per household.*
11. *Lifetime migration terminology if someone's province of residence at the time of enumeration was different from his/her province of birthplace.*
12. *Recent migration terminology if someone's province of residence at the time of enumeration was different from his/her province of residence 5 years ago.*
13. *Working age population is persons of 15 years and over.*
14. *Labor force or economically active are persons of 15 years and over, who in the previous week were working, temporarily absent from work but having jobs, and unemployment.*
15. *Working is economic activity conducted by a person and intended to earn income by doing work or helping to do work at least one hour continuously during the reference week (including unpaid family worker/s for any economic activity).*
16. *Total working hours is the total hours spent by an employee to perform all jobs (excluding the time used for other activities which are not classified as work).*
17. *Industry is field of a person's activity or establishment. The classification of industries follows the Indonesia*

bekerja. Klasifikasi lapangan usaha mengikuti Klasifikasi Baku Lapangan Usaha Indonesia (KBLI) dalam 1 digit.

Standard Industrial Classification (KBLI) in one digit.

18. Status pekerjaan adalah kedudukan seseorang dalam unit usaha/kegiatan dalam melakukan pekerjaan.
 19. Berusaha sendiri tanpa dibantu orang lain adalah bekerja atau berusaha dengan menanggung risiko secara ekonomis, yaitu dengan tidak kembalinya ongkos produksi yang telah dikeluarkan dalam rangka usahanya tersebut, serta tidak menggunakan pekerja dibayar maupun pekerja tak dibayar, termasuk yang sifat pekerjaannya memerlukan teknologi atau keahlian khusus.
 20. Berusaha dibantu buruh tidak tetap/buruh tidak dibayar adalah bekerja atau berusaha atas risiko sendiri, dan menggunakan buruh/pekerja tak dibayar dan atau buruh/pekerja tidak tetap.
 21. Berusaha dibantu buruh tetap/buruh dibayar adalah berusaha atas risiko sendiri dan mempekerjakan paling sedikit satu orang buruh/pekerja tetap yang dibayar.
 22. Buruh/karyawan/pegawai adalah seseorang yang bekerja pada orang lain atau instansi/kantor/ perusahaan secara tetap dengan menerima upah/
18. *Employment status is the status of a person at his place of work or establishment where he was employed.*
 19. *Own-account worker is a person who works at his own risk without assisted by paid per mount worker or unpaid worker include technical job or skill job.*
 20. *Employer assisted by temporary workers/unpaid worker is a person who works at his own risk and assisted by temporary worker/unpaid worker.*
 21. *Employer assisted by permanent workers/paid workers is a person who does his business at her/his own risk at least one assisted by paid permanent worker.*
 22. *Employee is a person who work permanently for other people or institution/office/ company and gains some money/cash or goods as wage/salary. Labor who have*

gaji baik berupa uang maupun barang. Buruh yang tidak mempunyai majikan tetap, tidak digolongkan sebagai buruh/karyawan, tetapi sebagai pekerja bebas. Seseorang dianggap memiliki majikan tetap jika memiliki 1 (satu) majikan (orang/rumah tangga) yang sama dalam sebulan terakhir, khusus pada sektor bangunan batasannya tiga bulan. Apabila majikannya instansi/lembaga, boleh lebih dari satu.

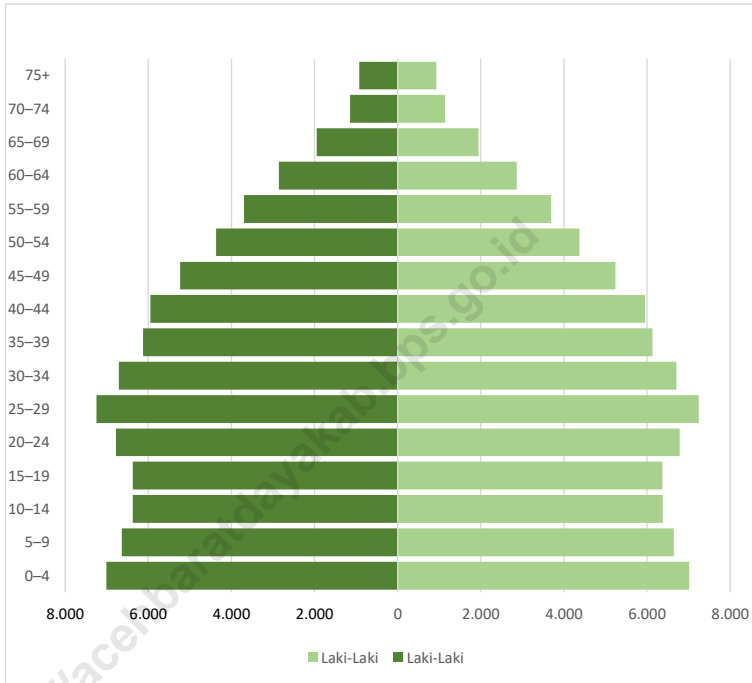
23. Pekerja bebas adalah seseorang yang bekerja pada orang lain/majikan/institusi yang tidak tetap (lebih dari 1 majikan dalam sebulan terakhir) di usaha pertanian baik berupa usaha rumah tangga maupun bukan usaha rumah tangga, ataupun di nonpertanian atas dasar balas jasa dengan menerima upah atau imbalan baik berupa uang maupun barang, dan baik dengan sistem pembayaran harian maupun borongan
24. Pekerja tak dibayar adalah seseorang yang bekerja membantu usaha untuk memperoleh penghasilan/keuntungan yang dilakukan oleh salah seorang anggota rumah tangga atau bukan anggota rumah tangga tanpa mendapat upah/gaji baik berupa uang maupun barang.

no permanent employer is not categorized as a laborer/ worker/ employee but casual worker. A laborers in general is considered to have a permanent employer if he has the same employer during the past month, particularly for building construction sector is 3 months. If the employer is an institution, more than 1 (one) employer is allowed.

23. *Casual employee is a person who does not work permanently for other people/employer/ institution (more than 1 employer during the last 1 month) in agricultural sector, either home industry or not home industry, or in non-agricultural sector based on remuneration paid with money or goods, and based on daily or contact payment system.*
24. *Unpaid worker is a person who intended to work without pay, either with money or good, in an establishment run by other members of the family, relative or neighbour.*

Gambar 3.1
Figures

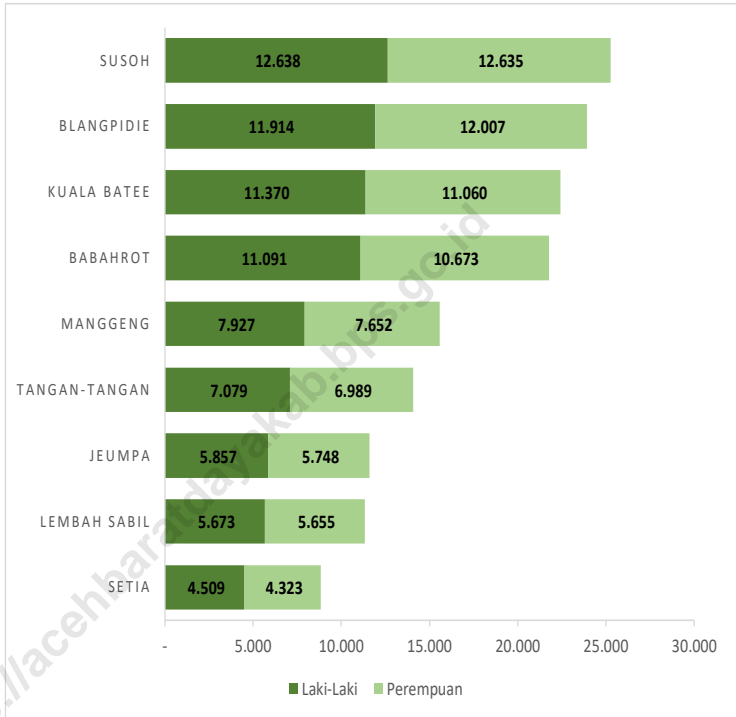
Piramida Penduduk Kabupaten Aceh Barat Daya Tahun 2023
Population Pyramid of Aceh Barat Daya Regency, 2023



Catatan/Note: Hasil Proyeksi Penduduk 2020–2035 / The result of Population Projection 2020–2035
Sumber/Source: Badan Pusat Statistik/ BPS-Statistics Indonesia

Gambar 3.2
Figures

Jumlah Penduduk Kabupaten Aceh Barat Daya Menurut Kecamatan dan Jenis Kelamin, 2023
Number of Population by Subdistrict and Sex, 2023



Sumber/Source: Dinas Kependudukan dan Pencatatan Sipil / Department of Population and Civil Registration

3.1 PENDUDUK POPULATION

Tabel 3.1.1 Penduduk, Laju Pertumbuhan Penduduk, Distribusi Persentase Penduduk, Kepadatan Penduduk, Rasio Jenis Kelamin Penduduk Menurut Kecamatan di Kabupaten Aceh Barat Daya, 2023
Population, Population Growth Rate, Percentage Distribution of Population, Population Density, and Population Sex Ratio by Subdistrict in Aceh Barat Daya Regency, 2023

Kecamatan Subdistrict	Penduduk ¹ (Ribu) Population (Thousand)	Laju Pertumbuhan Penduduk per Tahun 2022–2023 (%) Annual Population Growth Rate 2022–2023 (%)
(1)	(2)	(3)
Manggeng	15.579	0,11
Lembah Sabil	11.328	0,22
Tangan-Tangan	14.068	0,12
Setia	8.832	0,27
Blangpidie	23.921	0,78
Jeumpa	11.605	1,29
Susoh	25.273	0,33
Kuala Batee	22.430	0,58
Babahrot	21.764	1,55
Aceh Barat Daya	154.800	0,58

Lanjutan Tabel/*Continued Table* 3.1.1

Kecamatan Subdistrict	Persentase Penduduk Percentage of Total Population	Kepadatan Penduduk per km² Population Density per sq.km
(1)	(4)	(5)
Manggeng	10	381
Lembah Sabil	7	114
Tangan-Tangan	9	106
Setia	6	201
Blangpidie	15	51
Jeumpa	7	32
Susoh	16	1,327
Kuala Batee	14	127
Babahrot	14	41
Aceh Barat Daya	100	264

Lanjutan Tabel/*Continued Table 3.1.1*

Kecamatan <i>Subdistrict</i>	Rasio Jenis Kelamin Penduduk <i>Population Sex Ratio</i>
(1)	(6)
Mangeng	103,59
Lembah Sabil	100,32
Tangan-Tangan	101,29
Setia	104,30
Blangpidie	99,23
Jeumpa	101,90
Susoh	100,02
Kuala Batee	102,80
Babahrot	103,92
Aceh Barat Daya	101,93

Catatan/*Note*: Laju pertumbuhan penduduk dihitung berdasarkan penduduk tahun 2022 (Semester 1) dibandingkan dengan penduduk tahun 2023 (Semester 1)/ *The growth rate refers to the change of the population in 2022 (Semester 1) to the population in 2023 (Semester 1)*

Sumber/*Source*: Dinas Kependudukan dan Pencatatan Sipil / *Department of Population and Civil Registration*

Tabel
Table 3.1.2

Jumlah Penduduk Menurut Kelompok Umur dan Jenis Kelamin di Kabupaten Aceh Barat Daya, 2023
Population by Age Groups and Sex in Aceh Barat Daya Regency, 2023

Kelompok Umur <i>Age Groups</i>	Jenis Kelamin/ <i>Sex</i>		
	Laki-Laki <i>Male</i>	Perempuan <i>Female</i>	Jumlah <i>Total</i>
(1)	(2)	(3)	(4)
0–4	7.009	6.690	13.699
5–9	6.640	6.303	12.943
10–14	6.375	5.934	12.309
15–19	6.370	5.998	12.368
20–24	6.782	6.479	13.261
25–29	7.245	6.746	13.991
30–34	6.705	6.369	13.074
35–39	6.129	6.226	12.355
40–44	5.952	5.954	11.906
45–49	5.235	5.217	10.452
50–54	4.369	4.449	8.818
55–59	3.696	3.765	7.461
60–64	2.859	2.859	5.718
65–69	1.948	1.928	3.876
70–74	1.142	1.210	2.352
75+	929	1.478	2.407
Aceh Barat Daya	79.385	77.605	156.990

Catatan/*Note*: Hasil Proyeksi Penduduk 2020–2035 / *The result of Population Projection 2020–2035*

Sumber/*Source*: Badan Pusat Statistik/ *BPS-Statistics Indonesia*

Tabel
Table 3.1.3**Jumlah Akta yang Diterbitkan Menurut Jenis Akta Pada Dinas Kependudukan dan Catatan Sipil Kabupaten Aceh Barat Daya Tahun 2023**
Number of Acts by Total Birth and Death In Aceh Barat Daya Regency, 2023

Bulan Months	Akta/ Acts	
	Kelahiran/ Birth	Kematian/ Death
(1)	(2)	(3)
Januari	318	89
Februari	293	90
Maret	314	118
April	205	55
Mei	546	144
Juni	376	82
Juli	369	97
Agustus	368	128
September	290	100
Oktober	317	78
November	325	90
Desember	321	105
2023	4.042	1.176
2022	4.058	1.356
2021	4.273	1.360
2020	4.485	1.414
2019	4.747	991
2018	4.253	1.020

Sumber/Source: Dinas Kependudukan dan Pencatatan Sipil/ Department of Population and Civil Registration

Tabel 3.1.4 Jumlah Penduduk Menurut Status Perkawinan di Kabupaten Aceh Barat Daya Tahun 2023
Table 3.1.4 *Population by Marital Status by Subdistrict in Aceh Barat Daya Regency 2023*

Kecamatan Subdistrict	Belum Kawin Single	Kawin Married	Cerai Hidup Divorced	Cerai Mati Death Divorce
(1)	(2)	(3)	(4)	(5)
Manggeng	7.958	6.546	142	985
Lembah Sabil	5.690	4.801	123	738
Tangan-Tangan	7.007	6.154	121	842
Setia	4.281	3.975	83	496
Blangpidie	12.031	10.280	192	1.289
Jeumpa	5.750	5.012	101	688
Susoh	12.811	10.768	207	1.469
Kuala Batee	10.999	9.841	209	1.347
Babahrot	10.999	9.331	217	1.071
2023	77.526	66.708	1.395	8.925
2022	77.124	66.565	1.349	8.791
2021	68.417	74.844	1.176	8.450
2020	77.068	66.474	1.083	8.324
2019	78.063	64.937	934	8.314

Sumber/Source: Dinas Kependudukan dan Pencatatan Sipil/ Department of Population and Civil Registration

3.2 KETENAGAKERJAAN EMPLOYMENT

Tabel 3.2.1 Jumlah Penduduk Berumur 15 Tahun Keatas Menurut Jenis Kegiatan Selama Seminggu yang Lalu dan Jenis Kelamin di Kabupaten Aceh Barat Daya, 2023
Population Aged 15 Years and Over by Type of Activity During The Previous Week and Sex in Aceh Barat Daya Regency, 2023

Kegiatan Utama Main Activity	Jenis Kelamin/Sex		
	Laki-Laki Male	Perempuan Female	Jumlah Total
(1)	(2)	(3)	(4)
I. Angkatan Kerja/Economically Active			
1. Bekerja/Working	48.945	19.383	68.328
2. Pengangguran Terbuka/Unemployment	1556	1.349	2.905
II. Bukan Angkatan Kerja/Economically Inactive			
1. Sekolah/Attending School	3.185	3.735	6.920
2. Mengurus Rumah Tangga/Housekeeping	1.715	31.849	33.564
3. Lainnya/Others	4.146	2.504	6.650
Jumlah/Total	59.547	58.820	118.367

Catatan/Note: ...

Sumber/Source: Badan Pusat Statistik, Survei Angkatan Kerja Nasional (Sakernas) Agustus/BPS-Statistics Indonesia, August National Labor Force Survey

Tabel 3.2.2
Table

Penduduk Berumur 15 Tahun ke Atas Menurut Pendidikan Tertinggi yang Ditamatkan dan Jenis Kegiatan Selama Seminggu yang Lalu di Kabupaten Aceh Barat Daya, 2023
Population 15 Years of Age and Over by Educational Attainment and Type of Activity During the Previous Week in Aceh Barat Daya Regency, 2023

Pendidikan Tertinggi yang Ditamatkan ¹ <i>Educational Attainment¹</i>	Angkatan Kerja/ <i>Economically Active</i>			Persentase Bekerja terhadap Angkatan Kerja <i>Percentage of Working to Economically Active</i>
	Bekerja <i>Working</i>	Pengangguran ² <i>Unemployment²</i>	Jumlah Angkatan Kerja <i>Total of Economically Active</i>	
(1)	(2)	(3)	(4)	(5)
0	23.777	472	24.249	98,05
1	10.313	139	10.452	98,67
2	22.666	1.784	24.450	92,70
3	11.572	510	12.082	95,78
Jumlah/Total	68.328	2.905	71.233	95,92

Lanjutan Tabel/Continued Table 3.2.2

Pendidikan Tertinggi yang Ditamatkan ¹ <i>Educational Attainment¹</i>	Bukan Angkatan Kerja <i>Not Economically Active</i>	Jumlah Total	Persentase Angkatan Kerja terhadap Penduduk Usia Kerja <i>Percentage of Economically Active to Working Age Population</i>
(1)	(6)	(7)	(8)
0	18.688	42.937	56,48
1	11.394	21.846	47,84
2	13.994	38.444	63,60
3	3.058	15.140	79,80
Jumlah/Total	47.134	118.367	60,18

- Catatan/Note:
- ¹ 0. ≤ Sekolah Dasar (SD)/≤ *Primary School*
 1. Sekolah Menengah Pertama/*Junior High School*
 2. Sekolah Menengah Atas/*Senior High School*
 3. Perguruan Tinggi/*Collage*
 - ² 1. Mencari pekerjaan/*Looking for work*
 2. Mempersiapkan usaha/*Establishing a new business/firm*
 3. Merasa tidak mungkin mendapat pekerjaan/*Hopeless of job*
 4. Sudah punya pekerjaan tetapi belum mulai bekerja/*Have a job in future start*

Sumber/Source: Badan Pusat Statistik, Survei Angkatan Kerja Nasional (Sakernas) Agustus/BPS-Statistics Indonesia, August National Labor Force Survey

Tabel 3.2.3
Table

Penduduk Berumur 15 Tahun Ke Atas yang Bekerja Selama Seminggu yang Lalu Menurut Status Pekerjaan Utama dan Jenis Kelamin di Kabupaten Aceh Barat Daya, 2023
Population 15 Years of Age and Over who Worked During The Previous Week by Main Employment Status and Sex in Aceh Barat Daya Regency, 2023

Status Pekerjaan Utama <i>Main Employment Status</i>	Laki-Laki <i>Male</i>	Perempuan <i>Female</i>	Jumlah <i>Total</i>
(1)	(2)	(3)	(4)
Berusaha sendiri <i>Own account worker</i>	14.383	4.474	18.857
Berusaha dibantu buruh tidak tetap/buruh tidak dibayar <i>Employer assisted by temporary worker/unpaid worker</i>	6.037	2.045	8.082
Berusaha dibantu buruh tetap/buruh dibayar <i>Employer assisted by permanent worker/paid worker</i>	1.636	404	2.040
Buruh/Karyawan/Pegawai/ <i>Employee</i>	16.311	8.635	24.946
Pekerja bebas <i>Casual worker</i>	8.166	430	8.596
Pekerja keluarga/tak dibayar <i>Family worker/unpaid worker</i>	2.412	3.395	5.807
Jumlah/Total	48.945	19.383	68.328

Catatan/Note: ...

Sumber/Source: Badan Pusat Statistik, Survei Angkatan Kerja Nasional (Sakernas) Agustus/BPS-Statistics Indonesia, August National Labor Force Survey

Tabel 3.2.4 Jumlah Pencari Kerja Yang Terdaftar Menurut Kelompok Umur Pada Kantor DPMPSTP Nakertrans Di Kabupaten Aceh Barat Daya Tahun 2023
Number of Registered Job Seeker by Age Group And Sex at DPMPSTP Nakertrans Aceh Barat Daya Regency 2023

Kelompok Umur/ Age Grouping	Terdaftar Registered	Ditempatkan Placed	Dihapus Omitted	Belum Ditempatkan/ Has not deployed
(1)	(2)	(3)	(4)	(5)
10-14
15-19
20-24	2	1
25-29
30-34
35-44
45-54
55+
Total	2	1

Catatan/Notes : ...

Sumber/Source: Dinas Penanaman Modal dan Pelayanan Terpadu Satu Pintu, Tenaga Kerja, dan Transmigrasi/ Department of Investment and One-Stop Integrated Services, Manpower and Transmigration

**Tabel
Table 3.2.5**

Jumlah Pencari Kerja Yang Terdaftar Menurut Tingkat Pendidikan Pada Kantor DPMPSTP Nakertrans Di Kabupaten Aceh Barat Daya Tahun 2023
Number of Registered Job Seeker by Level Education at DPMPSTP Nakertrans Aceh Barat Daya Regency 2023

Tingkat Pendidikan / Level Of Education	Terdaftar Registered	Ditempatkan Placed	Dihapus Omitted	Belum Ditempatkan/ Has not deployed
(1)	(2)	(3)	(4)	(5)
Tidak Tamat SD
SD/Sederajat
SLTP/Sederajat
SLTA/Sederajat	1
Sarjana Muda
Sarjana Penuh	1	1
2023	2	1
2022	4.648
2021	1.513
2020	74
2019
2018	90

Catatan/Notes: ...

Sumber/Source: Dinas Penanaman Modal dan Pelayanan Terpadu Satu Pintu, Tenaga Kerja, dan Transmigrasi/ Department of Investment and One-Stop Integrated Services, Manpower and Transmigration

Tabel 3.2.6 Jumlah Pencari Kerja Menurut Kecamatan di Kabupaten Aceh Barat Daya Tahun 2023
Number of Job Seeker by Subdistrict in Aceh Barat Daya, 2023

Kecamatan / Subdistrict	Pencari Kerja / Job Seeker	
	Laki-Laki/Male	Perempuan/Female
(1)	(2)	(3)
Manggeng	250	224
Lembah Sabil	311	235
Tangan-Tangan	72	33
Setia	310	209
Blangpidie	389	328
Jeumpa	248	145
Susoh	233	108
Kuala Batee	302	375
Babahrot	371	442
Aceh Barat Daya	2.486	2.099

Catatan/Notes : ...

Sumber/Source: Dinas Penanaman Modal dan Pelayanan Terpadu Satu Pintu, Tenaga Kerja, dan Transmigrasi/ Department of Investment and One-Stop Integrated Services, Manpower and Transmigration

Tabel 3.2.7 Jumlah Perusahaan dan Buruh yang Terdaftar berdasarkan Undang-Undang No 7 Tahun 1981 di Kabupaten Aceh Barat Daya Tahun 2023
Number of Establishment and Labour Registered based on Act 7 1981 in Aceh Barat Daya Regency 2023

Lapangan Usaha / Field of Work	Jumlah Perusahaan/	Jumlah Buruh/
	Establishment	Labour
(1)	(2)	(3)
Pertanian/Perkebunan	3	517
Pertambangan	3	207
Industri	5	116
Listrik	1	32
Bangunan	1	9
Perdagangan	22	271
Angkutan/Komunikasi	2	28
Keuangan	7	228
Lain-lain	13	82
2023	57	1.490
2022	56	1.418
2021
2020	25	915
2019
2018	22	957

Catatan/Notes : ...

Sumber/Source: Dinas Penanaman Modal dan Pelayanan Terpadu Satu Pintu, Tenaga Kerja, dan Transmigrasi/ Department of Investment and One-Stop Integrated Services, Manpower and Transmigration

BAB
CHAPTER

4

**SOSIAL
DAN KESEJAHTERAAN RAKYAT**

SOCIAL and WELFARE

Jumlah Sekolah, Guru, dan Murid **2023** *Number of Schools, Teachers, and Pupils*
Kabupaten Aceh Barat Daya *Aceh Barat Daya Regency*

Jumlah Sekolah, Guru, dan Murid *Number of Schools, Teachers, and Pupils*
Sekolah Menengah Pertama (SMP) *in Lower Secondary Schools*



Sekolah/ *Schools*
31



Guru/ *Teachers*
692



Murid/ *Pupils*
5.402



Jumlah Sekolah, Guru, dan Murid *Number of Schools, Teachers, and Pupils*
Sekolah Menengah Atas (SMA) *in Senior High Schools*



Sekolah/ *Schools*
15



Guru/ *Teachers*
433



Murid/ *Pupils*
4.595



PENJELASAN TEKNIS

1. Tidak/belum pernah sekolah adalah mereka yang tidak pernah atau belum pernah terdaftar dan tidak pernah atau belum pernah aktif mengikuti pendidikan di suatu jenjang pendidikan formal. Termasuk juga yang tamat/belum tamat taman kanak-kanak tetapi tidak melanjutkan ke sekolah dasar.
2. Masih bersekolah adalah mereka yang terdaftar dan aktif mengikuti pendidikan formal dan nonformal (Paket A, B, atau C), baik pendidikan dasar, menengah maupun pendidikan tinggi. Bagi mahasiswa yang sedang cuti dianggap masih bersekolah.
3. Tidak bersekolah lagi adalah mereka yang pernah terdaftar dan aktif mengikuti pendidikan di suatu jenjang pendidikan formal dan nonformal (Paket A, B, atau C), tetapi pada saat pencacahan tidak lagi terdaftar dan tidak aktif mengikuti pendidikan.
4. Tamat sekolah adalah menyelesaikan pelajaran yang ditandai dengan lulus ujian akhir pada kelas atau tingkat terakhir suatu jenjang pendidikan di sekolah negeri maupun swasta dengan mendapatkan tanda tamat belajar/ijazah. Seseorang yang belum mengikuti pelajaran pada kelas tertinggi tetapi telah mengikuti ujian akhir dan lulus dianggap tamat sekolah.

TECHNICAL NOTES

1. *Not/never attending school is someone who has never attended or never been registered in a formal education, such as primary, secondary, and tertiary education. Those who just completed kindergarten are considered as never attended school.*
2. *Attending school is someone who is currently attending primary, secondary, or tertiary education, including package A, package B, or package C. College student who postpones his/her study is considered as attending school.*
3. *Not attending school anymore is someone who had enrolled and participated in formal and non-formal education in the past including package A, package B, or package C, but currently does not attend school.*
4. *Completed particular level of education is someone who has completed particular level of education in private or public school and accepting graduation certificate. Someone who has never attended the highest grade but passed the final exam is considered as completed particular level of education.*

5. Dapat membaca dan menulis artinya dapat membaca dan menulis kata-kata/kalimat sederhana dengan suatu aksara tertentu.
6. Jalur Pendidikan di Indonesia terdiri atas 1) pendidikan formal, 2) pendidikan nonformal, dan 3) pendidikan informal yang ketiganya dapat saling melengkapi dan memperkaya (Undang-Undang No. 20 Tahun 2013 tentang Sistem Pendidikan Nasional).
7. Jenjang Pendidikan Formal terdiri atas pendidikan dasar, pendidikan menengah, dan pendidikan tinggi. Jenis pendidikan yang diajarkan mencakup pendidikan umum, kejuruan, akademik, profesi, vokasi, keagamaan, dan khusus.

Pendidikan Dasar berbentuk Sekolah Dasar (SD) dan Madrasah Ibtidaiyah (MI) atau bentuk lain yang sederajat serta Sekolah Menengah Pertama (SMP) dan Madrasah Tsanawiyah (MTs), atau bentuk lain yang sederajat.

Pendidikan Menengah berbentuk Sekolah Menengah Atas (SMA), Madrasah Aliyah (MA), Sekolah Menengah Kejuruan (SMK), dan Madrasah Aliyah Kejuruan (MAK), atau bentuk lain yang sederajat.

Pendidikan Tinggi merupakan jenjang pendidikan setelah pendidikan menengah yang mencakup program pendidikan

5. *Able to read and write is the ability to read and write at least a simple sentence in any letter of alphabets.*
6. *The Education System in Indonesia consists of 1) a formal education, 2) non-formal education, and 3) informal education that all three can be complementary and enriching (Law No. 20 Year 2013 about The National Education System).*
7. *The Formal Education Level consists of primary education, secondary education, and high education. The kind of education that taught consists of general education, vocational, academic, professional, religious, and specific education.*

The Primary Education consists of Elementary School and Islamic Elementary School or other equivalent forms and Junior High School and MTs, or other equivalent forms.

The Secondary Education consists of the senior high school, MA, Vocational School, and Vocational Madrasah Aliyah, or other equivalent forms.

The High Education consists of the education level after the secondary education that consists of diplomas, bachelor, master, specialist, and

diploma, sarjana, magister, spesialis, dan doktor yang diselenggarakan oleh perguruan tinggi. Perguruan tinggi dapat berbentuk akademi, politeknik, sekolah tinggi, institut, atau universitas.

8. Rumah Sakit adalah tempat pemeriksaan dan perawatan kesehatan, biasanya berada di bawah pengawasan dokter/tenaga medis, yang melayani penderita yang sakit untuk berobat rawat jalan atau rawat inap.
 9. Rumah Sakit Bersalin adalah rumah sakit khusus untuk persalinan, dilengkapi pelayanan spesialis pemeriksaan kehamilan, persalinan, rawat inap dan rawat jalan ibu dan anak yang berada di bawah pengawasan dokter spesialis kandungan.
 10. Rumah Bersalin adalah sarana pelayanan kesehatan dengan izin sebagai rumah bersalin, dilengkapi pelayanan pemeriksaan kehamilan, persalinan serta pemeriksaan ibu dan anak yang berada di bawah pengawasan bidan senior.
 11. Poliklinik adalah sarana kesehatan yang dipakai untuk pelayanan berobat jalan, biasanya berada di bawah pengawasan dokter/tenaga medis.
 12. Puskesmas (Pusat Kesehatan Masyarakat) adalah unit pelaksana teknis dinas kesehatan kabupaten/ kota
8. *Hospital is a place for health check, usually controlled/supervised by doctors/medical personnel to serve the ill patients to get outpatient or inpatient treatment services.*
 9. *Maternity Hospital is a specialized hospital for childbirth, has specialist inspection service to pregnancy, childbirth, hospitalization and outpatient for mothers and children that is under the supervision of an obstetrician.*
 10. *Maternity House is health care facility with a license as a maternity house, equipped with prenatal care, childbirth and examination of mothers and children which is under the supervision of a senior midwife.*
 11. *Polyclinic is a health facility in which to get outpatient services, usually under the control of doctor/medical personnel.*
 12. *Public Health Center is technical implementation unit of regency health department that have the primary function as a first-*

yang mempunyai fungsi utama sebagai penyelenggara pelayanan kesehatan tingkat pertama. Wilayah kerja puskesmas maksimal adalah satu kecamatan dan untuk dapat menjangkau wilayah kerjanya, puskesmas mempunyai jaringan pelayanan yang meliputi unit Puskesmas Pembantu (Pustu), unit Puskesmas Keliling (Puskel), dan unit bidan desa/komunitas (Peraturan Menteri Kesehatan RI No. 75 Tahun 2014 Tentang Pusat Kesehatan Masyarakat).

13. Apotek adalah suatu tempat tertentu yang digunakan untuk melakukan pekerjaan kefarmasian, dan penyaluran/penjualan obat atau bahan farmasi dan perbekalan kesehatan lainnya kepada masyarakat yang dikelola oleh tenaga apoteker (Peraturan Menteri Kesehatan RI No. 1332 Tahun 2002 Tentang Perubahan Atas Peraturan Menteri Kesehatan RI No. 922/MENKES/PER/X/1993 Tentang Ketentuan dan Tata Cara Pemberian Izin Apotek).
14. Imunisasi adalah memasukkan kuman atau racun penyakit tertentu yang sudah dilemahkan (vaksin) ke dalam tubuh dengan cara disuntik atau diminum (diteteskan dalam mulut) dengan maksud agar terjadi kekebalan tubuh terhadap penyakit tersebut.
15. Keluhan kesehatan adalah keadaan seseorang yang

level health care providers. The working area standard of public health center is one district and to reach their working areas, public health centers have a service network covering subsidiary of public health center, mobile public health center units, and midwife units (Regulation of the Minister of Health of Indonesia Number 75 Year 2014 about Public Health Center).

13. *Pharmacy is a specific place that is used for pharmaceutical jobs, and distribution/sale of drugs/ pharmaceuticals and other medical supplies to people that are administered by trained pharmacist (Regulation of the Minister of Health of Indonesia Number 1332 Year 2002 about the Changes of Regulation of the Minister of Health of Indonesia Number 922/MENKES/PER/X/1993 about Pro-vision and Procedures for Administration of Licensed Pharmacies).*
14. *Immunization is putting enervated microbe of a certain disease into human body by injection or drinking (dropping into mouth) to make the body immune to that disease.*
15. *Health complaint is a condition where a person has health or*

mengalami gangguan kesehatan atau kejiwaan, baik karena penyakit akut, penyakit kronis, kecelakaan, kriminal, atau hal lain.

16. Mengobati sendiri adalah upaya oleh anggota rumah tangga/keluarga dengan melakukan pengobatan sendiri tanpa datang ke tempat fasilitas kesehatan atau memanggil dokter/petugas kesehatan ke rumahnya (misal minum obat modern, jamu, kerokan, kompres, kop, pijat) agar sembuh atau menjadi lebih ringan keluhan kesehatannya.
 17. Angka penemuan kasus tuberkulosis adalah jumlah kasus baru tuberkulosis (TB) dan kasus TB yang didiagnosis kambuh yang diobati dalam program penanggulangan TB nasional dan dilaporkan kepada WHO, dibagi dengan perkiraan WHO terhadap jumlah kasus insiden tuberkulosis pada tahun yang sama, dinyatakan sebagai persentase.
 18. Angka keberhasilan pengobatan tuberkulosis smear positive/Basil Tahan Asam (BTA) positif adalah proporsi (dinyatakan sebagai persentase) kasus TB BTA positif yang terdaftar di bawah program pengendalian TB nasional pada tahun tertentu yang dinyatakan berhasil menyelesaikan pengobatan. Dengan atau tanpa bukti bakteriologi keberhasilan ("sembuh" dan "menyelesaikan pengobatan" masing-masing).
16. *Self treatment is an effort of household members/family to have a health treatment by themselves without visiting health facilities or a doctor/health personnel (for instance, by taking modern medicine, herb medicine, chief with a coin, compress, cupping suction, massage) in order to recover from illness or reduce the health complaint.*
 17. *The case detection rate for all forms of tuberculosis is the number of new and replese tuberculosis cases diagnosed and treated in national tuberculosis control programmes and notified to WHO, divided by WHO's estimate of the number of incident tuberculosis cases for the same year, expressed as a percentage.*
 18. *The treatment success rate for new pulmonary smear-positive tuberculosis cases is the proportion (expressed as a percentage) of new smear-positive tuberculosis cases registered under a national tuberculosis control programme in a given year that succesfully completed treatment. With or without bacteriological evidence of succes ("cured" and "treatment completed" respectively).*

19. Kasus kumulatif AIDS adalah kumulatif kasus AIDS sampai dengan referensi waktu tertentu.
 20. BCG (Bacillus Calmette Guerin) merupakan vaksinasi untuk mencegah penyakit TBC, diberikan pada bayi baru lahir atau anak, dengan suntikan pada kulit pangkal lengan atas. Bekas suntikan kemudian akan membentuk tonjolan kecil jaringan parut pada kulit lengan atas. Suntikan BCG diberikan kepada anak sebanyak 1 kali.
 21. DPT (Difteri, Pertusis, Tetanus) merupakan vaksin untuk mencegah penyakit Difteri, Pertusis, dan Tetanus yang diberikan pada bayi berumur 3 bulan ke atas, dengan suntikan pada paha, diulang 1 bulan dan 2 bulan kemudian, sehingga suntikan imunisasi DPT lengkap pada balita berjumlah 3 kali (kadang-kadang selang waktu antar suntikan bisa lebih dari 1 bulan).
 22. Luas lantai adalah luas lantai yang ditempati dan digunakan untuk keperluan sehari-hari (sebatas atap).
 23. Air leding adalah sumber air yang berasal dari air yang telah melalui proses penjernihan dan penyehatan sebelum dialirkan kepada konsumen melalui instalasi berupa saluran air. Sumber air ini biasanya diusahakan oleh PAM/PDAM/BPAM. Termasuk dalam hal ini
19. *Cummulative AIDS case is cummulative AIDS cases with reference to a particular time.*
 20. *BCG (Bacillus Calmette Guerin) is a vaccine to proddt TBC disease, given to newborns or children, by injection at the base of the skin of the upper arm. Injection site will form little bumps of scar tissue in the skin of the upper arm. BCG injections given to children 1 times.*
 21. *DPT (Diphtheria, Pertussis, Tetanus) is a vaccine to proddt the diphtheria, pertussis, and tetanus disease, given to infants aged 3 months and above, with a shot in the thigh, repeated one month and two months later, so that the complete DPT immunization shots at toddler totaling 3 times (sometimes the time interval between injections can be more than 1 month).*
 22. *Floor area is the total area which is occupied and utilized daily.*
 23. *Pipe water is a water source that comes from water that has been through a process of purification and sanitation before distribute to consumers through an instalation of water lines. This water source is usually distributed by PAM/PDAM/BPAM. This include a pipe water that sold at retail.*

- air leding yang didapat secara eceran.
24. Sumur terlindung adalah air yang berasal dari dalam tanah yang digali dan lingkaran sumur tersebut dilindungi oleh tembok paling sedikit 0,8 meter di atas tanah dan 3 meter ke bawah tanah, serta ada lantai semen sejauh 1 meter dari lingkaran sumur.
 25. Status penguasaan bangunan tempat tinggal milik sendiri adalah jika tempat tinggal tersebut pada waktu pencacahan betul-betul sudah milik kepala rumah tangga atau salah seorang anggota rumah tangga. Rumah yang dibeli secara angsuran melalui kredit bank atau rumah dengan status sewa beli dianggap rumah milik sendiri.
 26. Peristiwa tindak pidana yang dilaporkan ialah setiap peristiwa yang diterima kepolisian dari laporan masyarakat, atau peristiwa dimana pelakunya tertangkap tangan oleh kepolisian.
 27. Jumlah tindak pidana menggambarkan jumlah kasus tindak pidana yang terjadi pada kurun waktu tertentu.
 28. Resiko penduduk terjadi tindak pidana per 100.000 penduduk = $(\text{Jumlah tindak pidana tahun } t) / (\text{Jumlah penduduk tahun } t) \times 100.000$ Resiko penduduk terjadi tindak pidana per 100.000 penduduk mengindikasikan peluang penduduk berisiko
 24. *Protected wells is water that comes from the soil were excavated and the circumference of the well was protected by walls at least 0.8 meters above ground and 3 meters underground, and cement floor as far as 1 meter from the well circumference.*
 25. *Own ownership property status is a status of dwelling occupied belongs to the head of household or one of the household member. Houses bought through bank credit or houses with leasing status were also categorized as an own property.*
 26. *Reported crime incidence includes all criminal cases reported and received by police office, and all crimes caught by police.*
 27. *Crime total refers to the number of criminal cases occurring during a given period.*
 28. *Crime Rate = (Number of criminal cases year t) / (Total population year t) × 100.000 Crime rate indicates the probability of population exposed to risk of crime, expressed in every 100,000 people.*

terkena tindak pidana. Biasanya dinyatakan dalam setiap 100.000 penduduk.

29. Selang waktu terjadi tindak pidana tahun t

$$= (365 \times 24 \times 60 \times 60) / (\text{Jumlah tindak pidana tahun } t) \times (\text{detik})$$
 Selang waktu terjadi tindak pidana tahun t mengindikasikan selang waktu terjadinya satu tindak kejahatan dengan kejahatan yang lain.
30. Persentase penyelesaian peristiwa tindak pidana menyatakan persentase penyelesaian tindak pidana oleh polisi. Suatu tindak pidana dinyatakan sebagai kasus yang selesai di tingkat kepolisian, apabila:
- berkas perkaranya sudah siap untuk diserahkan atau telah diserahkan kepada kejaksaan;
 - dalam hal delik aduan, pengaduannya dicabut dalam tenggang waktu yang telah ditentukan menurut undang-undang;
 - telah diselesaikan oleh kepolisian berdasarkan azas plichtmatigheid (kewajiban berdasarkan kewenangan hukum);
 - kasus yang dimaksud tidak termasuk kompetensi kepolisian
 - tersangka meninggal dunia;
 - kasus kadaluwarsa.
31. Bencana Alam adalah peristiwa atau serangkaian peristiwa yang mengancam dan mengganggu kehidupan / penghidupan
29. *Crime clock*

$$= (365 \times 24 \times 60 \times 60) / (\text{Number of criminal cases year } t) \times (\text{second})$$
Crime clock indicates the time interval of occurrence between one crime to another crime.
30. *Crime clearance rate refers to percentage of crime clearance by police. A criminal case is categorized as a cleared case by police, if:*
- All documents are ready to submit or already submitted to justice court;*
 - In the case of attense that warrants complaint, the complaint was withdraw within a given period state in the law;*
 - The case was cleared by police based on the principle of plichtmatigheid (obligation on the basis of law outhority);*
 - The case was not the responsibility of police office;*
 - The suspect died;*
 - The case was out of date.*
31. *Natural Disaster is an oddt or series of oddts that threaten and disrupt the lives and livelihoods caused by natural factors such as: earthquake,*

masyarakat yang disebabkan oleh faktor alam antara lain berupa gempa bumi, tsunami, gunung meletus, banjir, kekeringan, angin topan, dan tanah longsor sehingga mengakibatkan kerugian materi maupun non-materi.

32. Korban meninggal adalah orang yang dilaporkan tewas atau meninggal dunia akibat bencana.
33. Korban hilang adalah orang yang dilaporkan hilang atau tidak ditemukan atau tidak diketahui keberadaannya setelah terjadi bencana.
34. Korban luka/sakit adalah orang yang mengalami luka-luka atau sakit, dalam keadaan luka ringan, luka sedang maupun luka parah/berat, baik yang berobat jalan maupun rawat inap.
35. Rusak Berat adalah kriteria kerusakan yang mengakibatkan bangunan roboh atau sebagian besar komponen struktur rusak.
36. Rusak sedang adalah kriteria kerusakan yang mengakibatkan sebagian kecil komponen struktur rusak, dan komponen penunjang rusak namun bangunan masih tetap berdiri.
37. Rusak ringan adalah kriteria kerusakan yang mengakibatkan sebagian komponen struktur retak (struktur masih bisa digunakan) dan bangunan masih tetap berdiri.
38. Untuk mengukur kemiskinan, BPS menggunakan konsep *tsunami, volcanic eruption, flood, flash flood, drought, typhoon/cyclone, and landslide so it can lead to result in loss of material and non-material.*
32. *Fatality is a person reported killed or death in the wake of a disaster.*
33. *Missing person is a person reported missing or who cannot be located or who cannot be accounted for in the wake of a disaster.*
34. *Casualty is a person suffering injury or illness, in a state of light injury, moderate injury, or heavy injury, which in undergoing treatment as either an outpatient or inpatient.*
35. *Severely damaged is the criteria of damage that resulted most buildings collapsed or damaged its structural components.*
36. *Damaged is the criteria of damage that resulted defective fraction of structural components and supporting components damaged, but the building still stands.*
37. *Lightly damaged is the criteria of damage that resulted partially cracked structural components, but the structure still can be used and the building still stands.*
38. *To measure poverty, BPS-Statistics Indonesia has used the concept of*

kemampuan memenuhi kebutuhan dasar (basic needs approach). Dengan pendekatan ini, kemiskinan dipandang sebagai ketidakmampuan dari sisi ekonomi untuk memenuhi kebutuhan dasar makanan dan bukan makanan yang diukur dari sisi pengeluaran. Metode yang digunakan adalah menghitung Garis Kemiskinan (GK), yang terdiri dari dua komponen yaitu Garis Kemiskinan Makanan (GKM) dan Garis Kemiskinan Non-Makanan (GKNM). Penghitungan Garis Kemiskinan dilakukan secara terpisah untuk daerah perkotaan dan perdesaan.

39. Penduduk miskin adalah penduduk yang memiliki rata-rata pengeluaran per kapita per bulan di bawah Garis Kemiskinan.
40. Garis Kemiskinan Makanan (GKM) merupakan nilai pengeluaran kebutuhan minimum makanan yang disetarakan dengan 2.100 kkalori per kapita per hari. Garis Kemiskinan Non-Makanan (GKNM) adalah kebutuhan minimum untuk perumahan, sandang, pendidikan, kesehatan, dan kebutuhan dasar lainnya.
41. Ukuran Kemiskinan
 1. Head Count Index (HCI-P0) adalah persentase penduduk miskin yang berada di bawah Garis Kemiskinan (GK).
 2. Indeks Kedalaman Kemiskinan (PovertyGapIndex-P1) merupakan ukuran rata-rata kesenjangan

basic needs approach. Therefore, poverty is viewed as economic inability to fulfill food and non-food basic needs which are measured by consumption/expenditure. The method used is calculating poverty line, which consists of two components that are Food Poverty Line (FPL) and Non-Food Poverty Line (NFPL). The poverty line was calculated separately for urban and rural areas.

39. *A person whose expenditure per capita per month is below the poverty line is considered to be poor.*
40. *The Food Poverty Line refers to the daily minimum requirement of 2,100 kcal per capita per day. The Non-Food Poverty Line refers to the minimum requirement for household necessities for clothing, education, health, and other basic individual needs.*
41. *Poverty Measures*
 1. *Head Count Index (HCI-P0) simply measures the percentage of the population that is counted as poor, often denoted by P0.*
 2. *Poverty Gap Index-P1 measures the extent to which individuals fall below the poverty line (the*

- pengeluaran masing-masing penduduk miskin terhadap garis kemiskinan. Semakin tinggi nilai indeks, semakin jauh rata-rata pengeluaran penduduk dari garis kemiskinan.
3. Indeks Keparahan Kemiskinan (Poverty Severity Index-P2) memberikan gambaran mengenai penyebaran pengeluaran di antara penduduk miskin. Semakin tinggi nilai indeks, semakin tinggi ketimpangan pengeluaran di antara penduduk miskin.
 42. Indeks Pembangunan Manusia (IPM) menjelaskan bagaimana penduduk dapat mengakses hasil pembangunan dalam memperoleh pendapatan, kesehatan, pendidikan dan sebagainya. IPM diperkenalkan oleh UNDP pada tahun 1990 dan dipublikasikan secara berkala dalam laporan tahunan Human Development Report (HDR). IPM dibentuk oleh 3 (tiga) dimensi dasar: Umur panjang dan hidup sehat; pengetahuan; dan standar hidup layak.
- poverty gaps) as a proportion of the poverty line. Higher value of the index shows that the gap between average expenditure of the poor and the poverty line is wider.*
3. *Poverty Severity Index-P2 describes inequality among the poor. This is simply a weighted sum of poverty gaps (as a proportion of the poverty line), where the weights are the proportionate poverty gaps themselves. Hence, by squaring the poverty gap index, the measure implicitly puts more weight on observations that fall well below the poverty line. Higher value of the index shows that inequality among the poor is higher.*
 42. *The Human Development Index (HDI) explains how people can access development results in obtaining income, health, education and so forth. HDI was introduced by United Nations Development Programme (UNDP) in 1990 and published periodically in the annual report of the Human Development Report. HDI was formed by three basic dimensions: a long and healthy life; knowledge; and a decent standard of living.*

ULASAN

Pembangunan bidang kesehatan meliputi seluruh siklus atau tahapan kehidupan manusia. Implikasi dari keberhasilan pembangunan kesehatan secara langsung atau tidak langsung adalah terwujudnya peningkatan kesejahteraan rakyat.

Salah satu bentuk pembangunan kesehatan adalah pembangunan fasilitas kesehatan. Pada tahun 2022, jumlah fasilitas kesehatan menurut Dinas Kesehatan Kabupaten Aceh Barat Daya sebanyak 1 Rumah Sakit, 13 puskesmas, 3 poliklinik dan 219 Posyandu. Sedangkan jumlah tenaga kesehatan sebanyak 47 dokter, 12 dokter gigi, 332 bidan, dan 31 ahli gizi.

Upaya pengendalian ledakan penduduk dilakukan dengan penerapan program KB. Di Kabupaten Aceh Barat Daya, pada tahun 2022 terdapat peserta KB sebanyak 12.829 dan metode KB yang banyak digunakan peserta adalah metode suntik.

Salah satu informasi keluhan kesehatan adalah jumlah kasus penyakit menular. Pada tahun 2022, jenis penyakit menular yang paling besar jumlah penderitanya di Aceh Barat Daya adalah diare dengan 1.838 penderita, diikuti TB dengan 325 penderita.

DESCRIPTION

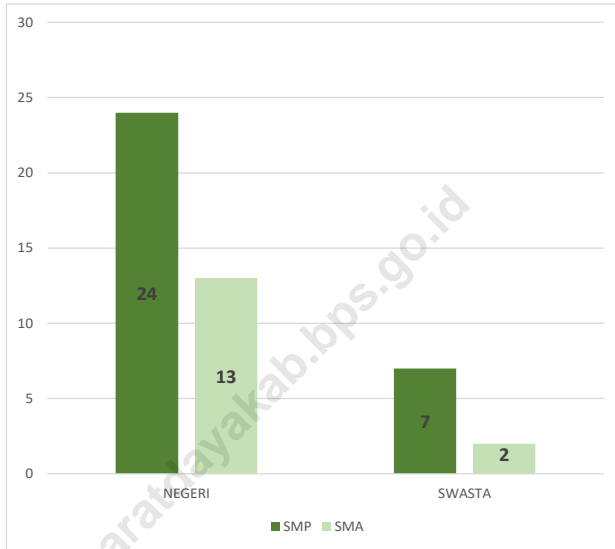
The health development comprises all stages or life cycles of human life. The improvement in health development will give impacts to the increasing of the society welfare.

Health improvement can be measured by health facilities improvement. In 2022 according to Health Services of Aceh Barat Daya regency has 1 hospital, 13 public health center, 3 polyclinic, and 219 Posyandu. There are 47 doctors, 12 dentist, 332 midwives assigned in villages, and 31 nutritionists.

Family planning (KB) programme is one way to control overpopulation. In 2022, Aceh Barat Daya regency have 12.829 participants of KB. The most used method for birth control is birth control shot.

One of information health complaint is number of cases contaminate disease. In 2022, infectious disease with most cases is diare with 1.838 cases, followed by TB with 325 cases.

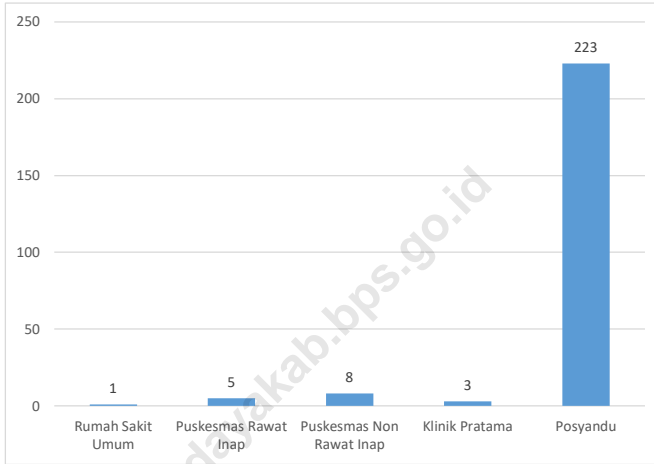
Gambar 4.1 Jumlah Sekolah di Kabupaten Aceh Barat Daya, 2023
Figures 4.1 Number of Schools in Aceh Barat Daya Regency, 2023



Sumber/Source: Kementerian Pendidikan dan Kebudayaan, Data Semester Ganjil/Ministry of Educations and Culture, Odd Semester Data

Gambar
Figures 4.2

Jumlah Fasilitas Kesehatan di Kabupaten Aceh Barat Daya, 2023
Number of Health Facility in Aceh Barat Daya Regency, 2023



Sumber/Source : Dinas Kesehatan Kabupaten Aceh Barat Daya/ Health Service of Aceh Barat Daya Reegency

4.1 PENDIDIKAN EDUCATION

Tabel 4.1.1 Jumlah Sekolah, Guru, dan Murid Taman Kanak-Kanak (TK) di Bawah Kementerian Pendidikan dan Kebudayaan Menurut Kecamatan, 2021/2022 dan 2022/2023
Number of Schools, Teachers, and Pupils in Kindergarten Under The Ministry of Education and Culture by Subdistrict, 2021/2022 and 2022/2023

Kecamatan Subdistrict	Sekolah/Schools					
	Negeri/Public		Swasta/Private		Jumlah/Total	
	2021/2022	2022/2023	2021/2022	2022/2023	2021/2022	2022/2023
(1)	(2)	(3)	(4)	(5)	(6)	(7)
Manggeng	-	-	5	5	5	5
Lembah Sabil	-	-	3	3	3	3
Tangan-Tangan	-	-	2	2	2	2
Setia	-	-	4	4	4	4
Blangpidie	1	2	8	8	9	10
Jeumpa	-	-	3	3	3	3
Susoh	-	-	11	11	11	11
Kuala Batee	-	-	5	5	5	5
Babahrot	-	-	8	8	8	8
Aceh Barat Daya	1	2	49	49	50	51

Lanjutan Tabel/Continued Table 4.1.1

Kecamatan Subdistrict	Guru ¹ /Teachers ¹					
	Negeri/Public		Swasta/Private		Jumlah/Total	
	2021/2022	2022/2023	2021/2022	2022/2023	2021/2022	2022/2023
(1)	(8)	(9)	(10)	(11)	(12)	(13)
Manggeng	-	-	34	32	34	32
Lembah Sabil	-	-	26	22	26	22
Tangan-Tangan	-	-	11	9	11	9
Setia	-	-	20	13	20	13
Blang Pidie	9	10	77	66	86	76
Jeumpa	-	-	18	11	18	11
Susoh	-	-	71	56	71	56
Kuala Batee	-	-	30	24	30	24
Babah Rot	-	-	33	25	33	25
Aceh Barat Daya	9	10	320	258	329	268

Lanjutan Tabel/*Continued Table* 4.1.1

Kecamatan Subdistrict	Murid/Pupils					
	Negeri/Public		Swasta/Private		Jumlah/Total	
	2021/2022	2022/2023	2021/2022	2022/2023	2021/2022	2022/2023
(1)	(14)	(15)	(16)	(17)	(18)	(19)
Manggeng	-	-	287	264	287	264
Lembah Sabil	-	-	126	112	126	112
Tangan-Tangan	-	-	132	138	132	138
Setia	-	-	123	130	123	130
Blang Pidie	100	126	720	691	820	817
Jeumpa	-	-	111	85	111	85
Susoh	-	-	575	549	575	549
Kuala Batee	-	-	294	339	294	339
Babah Rot	-	-	356	351	356	351
Aceh Barat Daya	100	126	2.724	2.659	2.824	2.785

Catatan/Note: ¹ Jumlah guru termasuk kepala sekolah dan guru/The total of teachers including headmaster and teacher
2023/2024 Data tidak dapat ditampilkan

Sumber/Source: Kementerian Pendidikan dan Kebudayaan, Data Semester Ganjil/Ministry of Educations and Culture, Odd Semester Data

Tabel
Table 4.1.2

**Jumlah Sekolah, Guru, dan Murid Raudatul Athfal (RA)
di Bawah Kementerian Agama Menurut Kecamatan
2022/2023 dan 2023/2024**
*Number of Schools, Teachers, and Pupils in Raudatul Athfal
(RA) Under The Ministry of Religious Affairs by Subdistrict,
2022/2023 and 2023/2024*

Kecamatan Subdistrict	Sekolah/Schools		Guru/Teachers		Murid/Pupils	
	2022/2023	2023/2024	2022/2023	2023/2024	2022/2023	2023/2024
(1)	(2)	(3)	(4)	(5)	(6)	(7)
Manggeng	-	1	5	5	29	20
Lembah Sabil	-	1	4	4	20	22
Tangan-Tangan	-	-	-	-	-	-
Setia	1	-	-	-	-	-
Blang Pidie	1	-	-	-	-	-
Jeumpa	1	1	4	4	69	78
Susoh	1	-	-	-	-	-
Kuala Batee	-	3	17	16	201	199
Babah Rot	3	1	6	5	62	85
Aceh Barat Daya	7	7	36	34	381	404

Catatan/Note: 2022/2023 Kementerian Agama, Data Semester Ganjil/ Ministry of Religious Affairs, Odd Semester Data

Sumber/Source: 2023/2024 Kementerian Agama, EMIS, data semester ganjil laporan sampai dengan 31 Desember 2023/Ministry of Religious Affairs, EMIS, odd semester report data up to 31 December 2023

Tabel
Table 4.1.3

Jumlah Sekolah, Guru, dan Murid Sekolah Dasar (SD) di Bawah Kementerian Pendidikan, Kebudayaan, Riset, dan Teknologi Menurut Kecamatan, 2021/2022 dan 2022/2023
Number of Schools, Teachers, and Pupils in Primary Schools Under The Ministry of Education, Culture, Research, and Technology by Subdistrict, 2021/2022 and 2022/2023

Kecamatan Subdistrict	Sekolah/Schools					
	Negeri/Public		Swasta/Private		Jumlah/Total	
	2021/2022	2022/2023	2021/2022	2022/2023	2021/2022	2022/2023
(1)	(2)	(3)	(4)	(5)	(6)	(7)
Manggeng	12	12	1	1	13	13
Lembah Sabil	11	11	-	-	11	11
Tangan-Tangan	12	12	-	-	12	12
Setia	7	7	-	-	7	7
Blang Pidie	15	15	2	3	17	18
Jeumpa	8	8	-	-	8	8
Susoh	14	14	1	1	15	15
Kuala Batee	13	13	-	-	13	13
Babah Rot	15	15	-	-	15	15
Aceh Barat Daya	107	107	4	5	111	112

Lanjutan Tabel/*Continued Table* 4.1.3

Kecamatan Subdistrict	Guru ¹ /Teachers ¹					
	Negeri/Public		Swasta/Private		Jumlah/Total	
	2021/2022	2022/2023	2021/2022	2022/2023	2021/2022	2022/2023
(1)	(8)	(9)	(10)	(11)	(12)	(13)
Manggeng	175	154	8	7	183	161
Lembah Sabil	166	152	-	-	166	152
Tangan-Tangan	156	143	-	-	156	143
Setia	87	77	-	-	87	77
Blang Pidie	204	186	22	37	226	223
Jeumpa	101	91	-	-	101	91
Susoh	185	170	10	9	195	179
Kuala Batee	215	190	-	-	215	190
Babah Rot	192	174	-	-	192	174
Aceh Barat Daya	1.481	1.337	40	53	1.521	1.390

Lanjutan Tabel/Continued Table 4.1.3

Kecamatan Subdistrict	Murid/Pupils					
	Negeri/Public		Swasta/Private		Jumlah/Total	
	2021/2022	2022/2023	2021/2022	2022/2023	2021/2022	2022/2023
(1)	(14)	(15)	(16)	(17)	(18)	(19)
Manggeng	1.126	1.137	68	91	1.194	1.228
Lembah Sabil	751	719	-	-	751	719
Tangan-Tangan	1.095	1.095	-	-	1.095	1.095
Setia	672	676	-	-	672	676
Blang Pidie	2.007	1.884	430	570	2.437	2.454
Jeumpa	818	826	-	-	818	826
Susoh	1.688	1.701	79	121	1.767	1.822
Kuala Batee	1.402	1.435	-	-	1.402	1.435
Babah Rot	2.319	2.210	-	-	2.319	2.210
Aceh Barat Daya	11.878	11.683	577	782	12.455	12.465

Catatan/Note: ¹ Jumlah guru termasuk kepala sekolah dan guru/The total of teachers including headmaster and teacher 2023/2024 Data tidak dapat ditampilkan

Sumber/Source: Kementerian Pendidikan, Kebudayaan, Riset, dan Teknologi, Sistem Data Pokok Pendidikan, data semester ganjil/ Ministry of Education, Culture, Research, and Technology, Basic Education Data System, odd semester

Tabel
Table 4.1.4**Jumlah Sekolah, Guru, dan Murid Madrasah Ibtidaiyah (MI) di Bawah Kementerian Agama Menurut Kecamatan Menurut Kecamatan, 2022/2023 dan 2023/2024**
Number of Schools, Teachers, and Pupils in Madrasah Ibtidaiyah (MI) Under The Ministry of Religious Affairs by Subdistrict, 2022/2023 and 2023/2024

Kecamatan Subdistrict	Sekolah/Schools					
	Negeri/Public		Swasta/Private		Jumlah/Total	
	2022/2023	2023/2024	2022/2023	2023/2024	2022/2023	2023/2024
(1)	(2)	(3)	(4)	(5)	(6)	(7)
Manggeng	2	2	-	-	2	2
Lembah Sabil	2	2	1	1	3	3
Tangan-Tangan	1	1	1	1	2	2
Setia	-	-	-	-	-	-
Blang Pidie	1	1	1	1	2	2
Jeumpa	1	1	-	-	1	1
Susoh	4	4	-	-	4	4
Kuala Batee	4	4	-	-	4	4
Babah Rot	-	-	2	2	2	2
Aceh Barat Daya	15	15	5	5	20	20

Lanjutan Tabel/*Continued Table 4.1.4*

Kecamatan Subdistrict	Guru/Teachers					
	Negeri/Public		Swasta/Private		Jumlah/Total	
	2022/2023	2023/2024	2022/2023	2023/2024	2022/2023	2023/2024
(1)	(8)	(9)	(10)	(11)	(12)	(13)
Manggeng	45	47	-	-	45	47
Lembah Sabil	30	34	16	14	46	48
Tangan-Tangan	14	22	7	8	21	30
Setia	-	-	-	-	-	-
Blang Pidie	29	31	24	28	53	59
Jeumpa	8	11	-	-	8	11
Susoh	55	54	-	-	55	54
Kuala Batee	66	76	-	-	66	76
Babah Rot	-	-	33	33	33	33
Aceh Barat Daya	247	275	80	83	327	358

Lanjutan Tabel/*Continued Table 4.1.4*

Kecamatan Subdistrict	Murid/Pupils					
	Negeri/Public		Swasta/Private		Jumlah/Total	
	2022/2023	2023/2024	2022/2023	2023/2024	2022/2023	2023/2024
(1)	(14)	(15)	(16)	(17)	(18)	(19)
Manggeng	516	532			516	532
Lembah Sabil	179	180	51	54	230	234
Tangan-Tangan	185	196	39	39	224	235
Setia						
Blang Pidie	467	453	340	350	807	803
Jeumpa	196	203			196	203
Susoh	551	532			551	532
Kuala Batee	818	821			818	821
Babah Rot	-	-	209	214	209	214
Aceh Barat Daya	2.912	2.917	639	657	3.551	3.574

Catatan/Note: 2022/2023 Kementerian Agama, Data Semester Ganjil/Ministry of Religious Affairs, Odd Semester Data

Sumber/Source: 2023/2024 Kementerian Agama, EMIS, data semester ganjil laporan sampai dengan 31 Desember 2023/ Ministry of Religious Affairs, EMIS, odd semester report data up to 31 December 2023

Tabel
Table 4.1.5

Jumlah Sekolah, Guru, dan Murid Sekolah Menengah Pertama (SMP) di Bawah Kementerian Pendidikan, Kebudayaan, Riset, dan Teknologi Menurut Kecamatan, 2022/2023 dan 2023/2024
Number of Schools, Teachers, and Pupils in Lower Secondary Schools Under The Ministry of Education, Culture, Research, and Technology by Subdistrict, 2022/2023 and 2023/2024

Kecamatan Subdistrict	Sekolah/Schools					
	Negeri/Public		Swasta/Private		Jumlah/Total	
	2022/2023	2023/2024	2022/2023	2023/2024	2022/2023	2023/2024
(1)	(2)	(3)	(4)	(5)	(6)	(7)
Manggeng	3	3	-	-	3	3
Lembah Sabil	2	2	1	1	3	3
Tangan-Tangan	2	2	-	-	2	2
Setia	1	1	-	-	1	1
Blang Pidie	3	3	1	1	4	4
Jeumpa	1	1	-	-	1	1
Susoh	4	4	5	4	9	8
Kuala Batee	3	3	1	1	4	4
Babah Rot	5	5	-	-	5	5
Aceh Barat Daya	24	24	8	7	32	31

Lanjutan Tabel/Continued Table 4.1.5

Kecamatan Subdistrict	Guru ¹ /Teachers ¹					
	Negeri/Public		Swasta/Private		Jumlah/Total	
	2022/2023	2023/2024	2022/2023	2023/2024	2022/2023	2023/2024
(1)	(8)	(9)	(10)	(11)	(12)	(13)
Manggeng	77	78	-	-	77	78
Lembah Sabil	42	49	24	26	66	75
Tangan-Tangan	52	52	-	-	52	52
Setia	22	22	-	-	22	22
Blang Pidie	92	85	7	6	99	91
Jeumpa	40	43	-	-	40	43
Susoh	96	98	56	46	152	144
Kuala Batee	84	87	9	8	93	95
Babah Rot	91	92	-	-	91	92
Aceh Barat Daya	596	606	96	86	692	692

Lanjutan Tabel/*Continued Table 4.1.5*

Kecamatan Subdistrict	Murid/Pupils					
	Negeri/Public		Swasta/Private		Jumlah/Total	
	2022/2023	2023/2024	2022/2023	2023/2024	2022/2023	2023/2024
(1)	(14)	(15)	(16)	(17)	(18)	(19)
Mangeng	552	541	-	-	552	541
Lembah Sabil	221	241	226	232	447	473
Tangan-Tangan	459	474	-	-	459	474
Setia	216	219	-	-	216	219
Blang Pidie	671	660	83	75	754	735
Jeumpa	321	303	-	-	321	303
Susoh	800	816	423	450	1.223	1.266
Kuala Batee	569	527	94	107	663	634
Babah Rot	748	757	-	-	748	757
Aceh Barat Daya	4.557	4.538	826	864	5.383	5.402

Catatan/Note: ¹ Jumlah guru termasuk kepala sekolah dan guru/*The total of teachers including headmaster and teacher*
 Sumber/Source: 2022/2023

Kementerian Pendidikan, Kebudayaan, Riset, dan Teknologi, Sistem Data Pokok Pendidikan, data semester ganjil/
Ministry of Education, Culture, Research, and Technology, Basic Education Data System, odd semester
 2023/2024

Kementerian Pendidikan, Kebudayaan, Riset, dan Teknologi, Sistem Data Pokok Pendidikan, data semester ganjil
 laporan sampai dengan 30 November 2023/*Ministry of Education, Culture, Research, and Technology, Basic Education*
Data System, odd semester report data up to 30 November 2023

Tabel
Table 4.1.6

Jumlah Sekolah, Guru, dan Murid Madrasah Tsanawiyah (MTs) di Bawah Kementerian Agama Menurut Kecamatan, 2022/2023 dan 2023/2024
Number of Schools, Teachers, and Pupils in Madrasah Tsanawiyah (MTs) Under The Ministry of Religious Affairs by Subdistrict, 2022/2023 and 2023/2024

Kecamatan Subdistrict	Sekolah/Schools					
	Negeri/Public		Swasta/Private		Jumlah/Total	
	2022/2023	2023/2024	2022/2023	2023/2024	2022/2023	2023/2024
(1)	(2)	(3)	(4)	(5)	(6)	(7)
Mangeng	1	1	-	-	1	1
Lembah Sabil	-	-	-	-	-	-
Tangan-Tangan	-	-	1	1	1	1
Setia	-	-	-	-	-	-
Blang Pidie	1	1	-	-	1	1
Jeumpa	-	-	-	-	-	-
Susoh	1	1	-	-	1	1
Kuala Batee	1	1	1	1	2	2
Babah Rot	-	-	1	1	1	1
Aceh Barat Daya	4	4	3	3	7	7

Lanjutan Tabel/Continued Table 4.1.6

Kecamatan Subdistrict	Guru/Teachers					
	Negeri/Public		Swasta/Private		Jumlah/Total	
	2022/2023	2023/2024	2022/2023	2023/2024	2022/2023	2023/2024
(1)	(8)	(9)	(10)	(11)	(12)	(13)
Manggung	46	53	-	-	46	53
Lembah Sabil	-	-	-	-	-	-
Tangan-Tangan	-	-	17	16	17	16
Setia	-	-	-	-	-	-
Blang Pidie	22	26	-	-	22	26
Jeumpa	-	-	-	-	-	-
Susoh	36	45	-	-	36	45
Kuala Batee	30	32	17	18	47	50
Babah Rot	-	-	12	15	12	15
Aceh Barat Daya	134	156	46	49	180	205

Lanjutan Tabel/*Continued Table* 4.1.6

Kecamatan Subdistrict	Murid/Pupils					
	Negeri/Public		Swasta/Private		Jumlah/Total	
	2022/2023	2023/2024	2022/2023	2023/2024	2022/2023	2023/2024
(1)	(14)	(15)	(16)	(17)	(18)	(19)
Manggang	515	509	-	-	515	509
Lembah Sabil	-	-	-	-	-	-
Tangan-Tangan	-	-	58	63	58	63
Setia	-	-	-	-	-	-
Blang Pidie	259	286	-	-	259	286
Jeumpa	-	-	-	-	-	-
Susoh	548	552	-	-	548	552
Kuala Batee	270	287	135	133	405	420
Babah Rot	-	-	36	39	36	39
Aceh Barat Daya	1.592	1.634	229	235	1.821	1.869

Catatan/Note:

Sumber/Source: 2023/2024

Kementerian Agama, EMIS, data semester ganjil laporan sampai dengan 31 Desember 2023/*Ministry of Religious Affairs, EMIS, odd semester report data up to 31 December 2023*

Tabel
Table 4.1.7

Jumlah Sekolah, Guru, dan Murid Sekolah Menengah Atas (SMA) di Bawah Kementerian Pendidikan dan Kebudayaan Menurut Kecamatan, (2022/2023 dan 2023/2024)
Number of Schools, Teachers, and Pupils in Senior High Schools Under The Ministry of Education and Culture by Subdistrict, (2022/2023 and 2023/2024)

Kecamatan Subdistrict	Sekolah/Schools					
	Negeri/Public		Swasta/Private		Jumlah/Total	
	2022/2023	2023/2024	2022/2023	2023/2024	2022/2023	2023/2024
(1)	(2)	(3)	(4)	(5)	(6)	(7)
Manggeng	1	1	-	-	1	1
Lembah Sabil	1	1	1	1	2	2
Tangan-Tangan	1	1	-	-	1	1
Setia	1	1	-	-	1	1
Blang Pidie	1	1	-	-	1	1
Jeumpa	1	1	-	-	1	1
Susoh	4	4	1	1	5	5
Kuala Batee	2	2	-	-	2	2
Babah Rot	1	1	-	-	1	1
Aceh Barat Daya	13	13	2	2	15	15

Lanjutan Tabel/*Continued Table 4.1.7*

Kecamatan Subdistrict	Guru ¹ /Teachers ¹					
	Negeri/Public		Swasta/Private		Jumlah/Total	
	2022/2023	2023/2024	2022/2023	2023/2024	2022/2023	2023/2024
(1)	(8)	(9)	(10)	(11)	(12)	(13)
Manggeng	57	59	-	-	57	59
Lembah Sabil	20	21	14	14	34	35
Tangan-Tangan	46	43	-	-	46	43
Setia	18	17	-	-	18	17
Blang Pidie	48	49	-	-	48	49
Jeumpa	32	36	-	-	32	36
Susoh	94	96	16	17	110	113
Kuala Batee	51	49	-	-	51	49
Babah Rot	36	32	-	-	36	32
Aceh Barat Daya	402	402	30	31	432	433

Lanjutan Tabel/Continued Table 4.1.7

Kecamatan Subdistrict	Murid/Pupils					
	Negeri/Public		Swasta/Private		Jumlah/Total	
	2022/2023	2023/2024	2022/2023	2023/2024	2022/2023	2023/2024
(1)	(14)	(15)	(16)	(17)	(18)	(19)
Manggeng	779	798	-	-	779	798
Lembah Sabil	205	196	184	181	389	377
Tangan-Tangan	345	329	-	-	345	329
Setia	124	126	-	-	124	126
Blang Pidie	723	762	-	-	723	762
Jeumpa	322	289	-	-	322	289
Susoh	811	916	132	134	943	1.050
Kuala Batee	389	405	-	-	389	405
Babah Rot	484	459	-	-	484	459
Aceh Barat Daya	4.182	4.280	316	315	4.498	4.595

Catatan/Note: ¹ Jumlah guru termasuk kepala sekolah dan guru/The total of teachers including headmaster and teacher 2022/2023

Sumber/Source: Kementerian Pendidikan, Kebudayaan, Riset, dan Teknologi, Sistem Data Pokok Pendidikan, data semester ganjil/ Ministry of Education, Culture, Research, and Technology, Basic Education Data System, odd semester 2023/2024

Kementerian Pendidikan, Kebudayaan, Riset, dan Teknologi, Sistem Data Pokok Pendidikan, data semester genjil laporan sampai dengan 30 November 2023/Ministry of Education, Culture, Research, and Technology, Basic Education Data System, odd semester report data up to 30 November 2023

Tabel
Table 4.1.8

Jumlah Sekolah, Guru, dan Murid Sekolah Menengah Kejuruan (SMK) di Bawah Kementerian Pendidikan dan Kebudayaan Menurut Kecamatan, (2022/2023 dan 2023/2024)
Number of Schools, Teachers, and Pupils in Vocational High Schools Under The Ministry of Education and Culture by Subdistrict, (2022/2023 and 2023/2024)

Kecamatan Subdistrict	Sekolah/Schools					
	Negeri/Public		Swasta/Private		Jumlah/Total	
	2022/2023	2023/2024	2022/2023	2023/2024	2022/2023	2023/2024
(1)	(2)	(3)	(4)	(5)	(6)	(7)
Manggeng	-	-	-	-
Lembah Sabil	2	2	2	2
Tangan-Tangan	-	-	-	-
Setia	-	-	-	-
Blang Pidie	-	-	-	-
Jeumpa	-	-	-	-
Susoh	2	2	2	2
Kuala Batee	-	-	-	-
Babah Rot	1	1	1	1
Aceh Barat Daya	5	5	5	5

Lanjutan Tabel/Continued Table 4.1.8

Kecamatan Subdistrict	Guru ¹ /Teachers ¹					
	Negeri/Public		Swasta/Private		Jumlah/Total	
	2022/2023	2023/2024	2022/2023	2023/2024	2022/2023	2023/2024
(1)	(8)	(9)	(10)	(11)	(12)	(13)
Manggang	-	-	-	-
Lembah Sabil	51	51	51	51
Tangan-Tangan	-	-	-	-
Setia	-	-	-	-
Blang Pidie	-	-	-	-
Jeumpa	-	-	-	-
Susoh	70	77	70	77
Kuala Batee	-	-	-	-
Babah Rot	25	29	25	29
Aceh Barat Daya	146	157	146	157

Lanjutan Tabel/*Continued Table* 4.1.8

Kecamatan Subdistrict	Murid/Pupils					
	Negeri/Public		Swasta/Private		Jumlah/Total	
	2022/2023	2023/2024	2022/2023	2023/2024	2022/2023	2023/2024
(1)	(14)	(15)	(16)	(17)	(18)	(19)
Manggeng	-	-	-	-
Lembah Sabil	141	142	141	142
Tangan-Tangan	-	-	-	-
Setia	-	-	-	-
Blang Pidie	-	-	-	-
Jeumpa	-	-	-	-
Susoh	782	842	782	842
Kuala Batee	-	-	-	-
Babah Rot	88	68	88	68
Aceh Barat Daya	1.011	1.052	1.011	1.052

Catatan/Note: ¹Jumlah guru termasuk kepala sekolah dan guru/*The total of teachers including headmaster and teacher*
 2022/2023

Sumber/Source: Kementerian Pendidikan, Kebudayaan, Riset, dan Teknologi, Sistem Data Pokok Pendidikan, data semester ganjil/
Ministry of Education, Culture, Research, and Technology, Basic Education Data System, odd semester
 2023/2024

Kementerian Pendidikan, Kebudayaan, Riset, dan Teknologi, Sistem Data Pokok Pendidikan, data semester ganjil
 laporan sampai dengan 30 November 2023/*Ministry of Education, Culture, Research, and Technology, Basic Education*
Data System, odd semester report data up to 30 November 2023

Tabel
Table 4.1.9

**Jumlah Sekolah, Guru, dan Murid Madrasah Aliyah (MA)
di Bawah Kementerian Agama Menurut Kecamatan,
2022/2023 dan 2023/2024**
*Number of Schools, Teachers, and Pupils in Madrasah Aliyah
(MA) Under the Ministry of Religious Affairs by Subdistrict,
2022/2023 and 2023/2024*

Kecamatan Subdistrict	Sekolah/Schools					
	Negeri/Public		Swasta/Private		Jumlah/Total	
	2022/2023	2023/2024	2022/2023	2023/2024	2022/2023	2023/2024
(1)	(2)	(3)	(4)	(5)	(6)	(7)
Mangeng	-	-	1	1	1	1
Lembah Sabil	-	-	-	-	-	-
Tangan-Tangan	-	-	1	1	1	1
Setia	-	-	-	-	-	-
Blang Pidie	1	1	-	-	1	1
Jeumpa	-	-	-	-	-	-
Susoh	-	-	-	-	-	-
Kuala Batee	-	-	-	-	1	1
Babah Rot	-	-	1	1	-	-
Aceh Barat Daya	1	1	3	3	4	4

Lanjutan Tabel/*Continued Table 4.1.9*

Kecamatan Subdistrict	Guru/Teachers					
	Negeri/Public		Swasta/Private		Jumlah/Total	
	2022/2023	2023/2024	2022/2023	2023/2024	2022/2023	2023/2024
(1)	(8)	(9)	(10)	(11)	(12)	(13)
Manggang	-	-	20	18	20	18
Lembah Sabil	-	-	-	-	-	-
Tangan-Tangan	-	-	10	12	10	12
Setia	-	-	-	-	-	-
Blang Pidie	34	50	-	-	34	50
Jeumpa	-	-	-	-	-	-
Susoh	-	-	-	-	-	-
Kuala Batee	-	-	10	10	10	10
Babah Rot	-	-	-	-	-	-
Aceh Barat Daya	34	50	40	40	74	90

Lanjutan Tabel/*Continued Table 4.1.9*

Kecamatan Subdistrict	Murid/Pupils					
	Negeri/Public		Swasta/Private		Jumlah/Total	
	2022/2023	2023/2024	2022/2023	2023/2024	2022/2023	2023/2024
(1)	(14)	(15)	(16)	(17)	(18)	(19)
Manggung	-	-	52	51	52	51
Lembah Sabil	-	-	-	-	-	-
Tangan-Tangan	-	-	26	31	26	31
Setia	-	-	-	-	-	-
Blang Pidie	554	551	-	-	554	551
Jeumpa	-	-	-	-	-	-
Susoh	-	-	-	-	-	-
Kuala Batee	-	-	34	32	34	32
Babah Rot	-	-	-	-	-	-
Aceh Barat Daya	554	551	112	114	666	665

Catatan/Note: ...

Sumber/Source: 2023/2024

Kementerian Agama, EMIS, data semester ganjil laporan sampai dengan 31 Desember 2023/*Ministry of Religious Affairs, EMIS, odd semester report data up to 31 December 2023*

Tabel
Table 4.1.10**Jumlah Desa¹/Kelurahan yang Memiliki Fasilitas Sekolah Menurut Kecamatan dan Tingkat Pendidikan, 2019-2021**
Number of Villages¹ Having Educational Facilities by Subdistrict and Educational Level, 2019-2021

Kecamatan Subdistrict	SD Primary School		
	2019	2020	2021
(1)	(2)	(3)	(4)
Mangeng	15	14	14
Lembah Sabil	12	12	12
Tangan-Tangan	12	12	11
Setia	7	7	7
Blang Pidie	14	14	14
Jeumpa	8	8	8
Susoh	16	16	14
Kuala Batee	15	15	14
Babah Rot	12	12	11
Aceh Barat Daya	111	110	105

Lanjutan Tabel/*Continued Table* 4.1.10

Kecamatan Subdistrict	SMP Junior High School		
	2019	2020	2021
(1)	(5)	(6)	(7)
Manggeng	4	4	4
Lembah Sabil	4	4	3
Tangan-Tangan	4	3	3
Setia	1	1	1
Blang Pidie	4	4	4
Jeumpa	1	1	1
Susoh	7	7	5
Kuala Batee	4	4	3
Babah Rot	7	6	6
Aceh Barat Daya	36	34	30

Lanjutan Tabel/*Continued Table* 4.1.10

Kecamatan <i>Subdistrict</i>	SMA <i>Senior High School</i>		
	2019	2020	2021
(1)	(8)	(9)	(10)
Manggeng	2	2	2
Lembah Sabil	2	2	2
Tangan-Tangan	2	2	2
Setia	1	1	1
Blang Pidie	2	2	2
Jeumpa	1	1	1
Susoh	5	5	3
Kuala Batee	3	3	3
Babah Rot	1	1	1
Aceh Barat Daya	19	19	17

Lanjutan Tabel/*Continued Table* 4.1.10

Kecamatan Subdistrict	SMK Vocational School		
	2019	2020	2021
(1)	(11)	(12)	(13)
Manggeng	-	-	-
Lembah Sabil	2	2	2
Tangan-Tangan	-	-	-
Setia	-	-	-
Blang Pidie	-	-	-
Jeumpa	-	-	-
Susoh	1	1	1
Kuala Batee	-	-	-
Babah Rot	1	1	1
Aceh Barat Daya	4	4	4

Lanjutan Tabel/*Continued Table* 4.1.10

Kecamatan <i>Subdistrict</i>	Perguruan Tinggi <i>University</i>		
	2019	2020	2021
(1)	(14)	(15)	(16)
Manggeng	-	-	-
Lembah Sabil	-	-	-
Tangan-Tangan	-	-	-
Setia	-	-	-
Blang Pidie	-	-	-
Jeumpa	-	-	-
Susoh	1	1	1
Kuala Batee	-	-	-
Babah Rot	-	-	-
Aceh Barat Daya	1	1	1

Catatan/*Note*: ¹ Desa pada tabel ini termasuk Unit Permukiman Transmigrasi (UPT) yang masih dibina oleh kementerian terkait dan nagari di Kabupaten/Kota Sumatera Barat/*Villages in this table include Transmigration Settlement Unit which is still fostered by the relevant ministries and the nagari in the Province of Sumatera Barat*

NA.. Tidak ada pendataan Pootensi Desa Pada Tahun 2023 / *No Village Potential Data Collection in 2023*

Sumber/*Source*: 2019

Badan Pusat Statistik, Pendataan Potensi Desa (Podes)/ *BPS—Statistics Indonesia, Village Potential Data Collection 2020*

Badan Pusat Statistik, Pendataan Potensi Desa (Podes)/ *BPS—Statistics Indonesia, Village Potential Data Collection 2021*

Badan Pusat Statistik, Pendataan Potensi Desa (Podes)/ *BPS—Statistics Indonesia, Village Potential Data Collection*

Tabel
Table 4.1.11

Angka Partisipasi Murni (APM) dan Angka Partisipasi Kasar (APK) Menurut Jenjang Pendidikan di Kabupaten Aceh Barat Daya, 2022 dan 2023
Net Participation Rates and Gross Participation Rates by Educational Level in Aceh Barat Daya Regency, 2022 and 2023

Jenjang Pendidikan Educational Level	Angka Partisipasi Murni (APM) Net Participation Rates		Angka Partisipasi Kasar (APK) Gross Participation Rates	
	2022	2023	2022	2023
(1)	(2)	(3)	(4)	(5)
SD/MI/Sederajat Primary School	98,34	98,62	106,35	105,04
SMP/MTs/ Sederajat Lower Secondary School	81,23	64,29	91,15	68,42
SMA/SMK/MA/Sederajat Upper Secondary School	73,92	80,79	96,28	138,58

Catatan/Note: ...

Sumber/Source: Badan Pusat Statistik, Survei Sosial Ekonomi Nasional (Susenas), Maret 2023/ BPS-Statistics Indonesia, National Socioeconomic Survey, March 2023

Tabel
Table 4.1.12

Persentase Penduduk Berumur 15 Tahun ke Atas yang Melek Huruf Menurut Kelompok Umur di Kabupaten Aceh Barat Daya, 2022 dan 2023
Percentage of Literate People Aged 15 Years and Over by Age Group in Aceh Barat Daya Regency, 2022 and 2023

Kelompok Umur Age Group	2022	2023
(1)	(2)	(3)
15–19	99,35	98,87
20–24	100,00	100,00
25–29	100,00	100,00
30–34	100,00	99,71
35–39	99,79	98,63
40–44	99,14	97,92
45–49	99,06	97,81
50+	87,87	88,06
Jumlah/Total	96,78	96,16
15–24	99,74	99,39
15–44	99,75	99,19
15+	96,78	96,16
45+	91,29	90,66

Catatan/Note: ...

Sumber/Source: Badan Pusat Statistik, Survei Sosial Ekonomi Nasional (Susenas), Maret 2023/ BPS-Statistics Indonesia, National Socioeconomic Survey, March 2023

Tabel 4.1.13 **Persentase Penduduk Usia 7–24 Tahun Menurut Jenis Kelamin, Kelompok Umur Sekolah, dan Partisipasi Sekolah di Kabupaten Aceh Barat Daya, 2023**
Percentage of Population Aged 7-24 Years by Sex, Age Group, and School Participation in Aceh Barat Daya Regency, 2023

Jenis Kelamin dan Kelompok Umur Sekolah <i>Sex and School Age Group</i>	Partisipasi Sekolah/School Participation		
	Tidak/Belum Pernah Sekolah Not/Never Attending School	Masih Sekolah Attending School	Tidak Sekolah Lagi Not Attending School Anymore
(1)	(2)	(3)	(4)
Laki-Laki/Male			
7 - 12	0,49	99,51	0,00
13 - 15	1,46	96,24	2,30
16 - 18	0,00	77,66	22,34
19 - 24	0,00	14,49	85,51
7 - 24	0,43	66,62	32,95
Perempuan/Female			
7 - 12	0,00	100,00	0,00
13 - 15	0,00	100,00	0,00
16 - 18	0,00	86,95	13,05
19 - 24	0,00	16,91	83,09
7 - 24	0,00	69,77	30,23
Total/ Total			
7 - 12	0,24	99,76	0,00
13 - 15	0,79	97,96	1,25
16 - 18	0,00	81,99	18,01
19 - 24	0,00	15,66	84,34
7 - 24	0,22	68,15	31,63

Sumber/Source: *Sosial Ekonomi Nasional Kor, Maret 2023/National Socio Economic Survey kor, March 2023*

Tabel
Table 4.1.14

**Perkembangan Rumah Dinas dan Penjaga SD Dalam
Kabupaten Aceh Barat Daya Tahun Ajaran 2023/2024
Number of House on Duty at Elementary School In Aceh
Barat Daya Regency 2023/2024**

Kecamatan Subdistrict	Rumah Dinas/House On Duty			Jumlah Totals
	Kepala Headmaster	Guru Teacher	Penjaga Sekolah	
(1)	(2)	(3)	(4)	(5)
Manggeng	3	4	-	7
Lembah Sabil	3	15	-	18
Tangan-Tangan	2	8	-	10
Setia	2	4	1	7
Blang Pidie	1	4	-	5
Jeumpa	2	6	-	8
Susoh	4	11	-	15
Kuala Batee	5	24	-	29
Babah Rot	3	20	-	23
2023/2024	25	96	1	122
2022/2023	25	96	1	122
2021/2022
2020/2021	38	148	31	217
2018/2019	44	100	39	183
2017/2018	40	150	35	225

Sumber/Source: Dinas Pendidikan Kabupaten Aceh Barat Daya/ Education Service of Aceh Barat Daya Regency

Tabel 4.1.15 Jumlah Lulusan SD Negeri Di Kabupaten Aceh Barat Daya Tahun 2023
Table *Number of State Elementary School Graduates In Aceh Barat Daya Regency 2023*

Kecamatan Subdistrict	Laki-laki Male	Perempuan Female	Jumlah Totals
(1)	(2)	(3)	(4)
Manggeng	104	94	198
Lembah Sabil	72	70	142
Tangan-Tangan	91	90	181
Setia	57	52	109
Blang Pidie	170	172	342
Jeumpa	65	60	125
Susoh	128	124	252
Kuala Batee	130	82	212
Babah Rot	173	168	341
2022/2023	990	912	1.902
2021/2022	993	938	1.931
2020/2021
2019/2020	1.077	880	1.957
2018/2019	1.014	1.027	2.041
2017/2018	1.051	972	2.023

Sumber/Source: Dinas Pendidikan Kabupaten Aceh Barat Daya/ Education Service of Aceh Barat Daya Regency

Tabel 4.1.16 Jumlah Lulusan SMP Negeri Di Kabupaten Aceh Barat Daya Tahun 2023
Table *Number of State Junior High School Graduates In Aceh Barat Daya Regency 2023*

Kecamatan Subdistrict	Laki-laki Male	Perempuan Female	Jumlah Totals
(1)	(2)	(3)	(4)
Manggeng	135	70	205
Lembah Sabil	42	26	68
Tangan-Tangan	71	75	146
Setia	32	35	67
Blang Pidie	132	112	243
Jeumpa	45	47	92
Susoh	179	128	307
Kuala Batee	100	86	186
Babah Rot	124	112	236
2022/2023	860	691	1.550
2021/2022	779	799	1.578
2020/2021
2019/2020	1.515
2018/2019	833	719	1.552
2017/2018	821	834	1.655

Sumber/Source: Dinas Pendidikan Kabupaten Aceh Barat Daya/ Education Service of Aceh Barat Daya Regency

Tabel 4.1.17 Jumlah Lulusan SMP Swasta Di Kabupaten Aceh Barat Daya Tahun 2023
Table *Number of Private Junior High School Graduates In Aceh Barat Daya Regency 2023*

Kecamatan Subdistrict	Laki-laki Male	Perempuan Female	Jumlah Totals
(1)	(2)	(3)	(4)
Manggeng	-	-	-
Lembah Sabil	35	29	64
Tangan-Tangan	-	-	-
Setia	-	-	-
Blang Pidie	12	20	32
Jeumpa	-	-	-
Susoh	48	70	118
Kuala Batee	8	7	15
Babah Rot	-	-	-
2022/2023	103	126	229
2021/2022	81	86	167
2020/2021
2019/2020	111
2018/2019	59	51	110
2017/2018	59	51	110

Sumber/Source: Dinas Pendidikan Kabupaten Aceh Barat Daya/ *Education Service of Aceh Barat Daya Regency*

Tabel 4.1.18
Table

Jumlah Lulusan SMA Negeri dan Swasta Di Kabupaten Aceh Barat Daya Tahun 2023
Number of Graduates Senior High School (Public and Private) in Aceh Barat Daya Regency 2023

Kecamatan Subdistrict	Negeri Public			Swasta Private		
	Laki-laki Male	Perempuan Female	Jumlah Totals	Laki-laki Male	Perempuan Female	Jumlah Totals
(1)	(2)	(3)	(4)	(5)	(6)	(7)
Manggeng	34	35	69	23	29	52
Lembah Sabil	80	161	241	-	-	-
Tangan-Tangan	61	53	114	-	-	-
Setia	16	12	28	-	-	-
Blang Pidie	89	105	194	-	-	-
Jeumpa	98	140	238	6	16	22
Susoh	51	50	101	-	-	-
Kuala Batee	51	65	116	-	-	-
Babah Rot	42	65	107	15	1	16
2022/2023	522	686	1208	44	46	90
2021/2022
2020/2021
2019/2020
2018/2019
2017/2018

Catatan/Note: Data tidak tersedia/ Data not Available

Sumber/Source: Dinas Pendidikan/ Education Service of Aceh

Tabel 4.1.19 Jumlah Lulusan SMK Negeri di Kabupaten Aceh Barat
Table 4.1.19 Number of State Vocational Senior High School Graduates
 In Aceh Barat Daya Regency 2022/2023

Kecamatan Subdistrict	Laki-laki Male	Perempuan Female	Jumlah Totals
(1)	(2)	(3)	(4)
Mangeng	21	9	30
Lembah Sabil	-	-	-
Tangan-Tangan	-	-	-
Setia	-	-	-
Blang Pidie	-	-	-
Jeumpa	-	-	-
Susoh	152	100	252
Kuala Batee	-	-	-
Babah Rot	15	1	16
2022/2023	188	110	298
2021/2022
2020/2021
2018/2019
2017/2018

Catatan/Note: Data tidak tersedia/ Data not Available

Sumber/Source: Cabang Dinas Pendidikan / Education Service of Aceh

Tabel
Table 4.1.20

**Jumlah Lulusan Pendidikan Agama MIN & MIS Di
Kabupaten Aceh Barat Daya Tahun 2023**
*Number of Islam Elementary School Graduates in Aceh
Barat Daya Regency 2023*

Kecamatan Subdistrict	MIN		MIS	
	Laki-laki Male	Perempuan Female	Laki-laki Male	Perempuan Female
(1)	(2)	(3)	(4)	(5)
Manggeng		81		-
Lembah Sabil		30		8
Tangan-Tangan		27		5
Setia		-		-
Blang Pidie		72		49
Jeumpa		28		-
Susoh		94		-
Kuala Batee		129		-
Babah Rot		-		39
2023		461		101
2022	224	186	46	52
2021	265	209	47	54
2020	236	202	104	131
2019	117	225	-	-

Catatan/Note:

Sumber/Source: Kementerian Agama Kabupaten Aceh Barat Daya/ Religious Ministry Office of Aceh Barat Daya Regency

Tabel 4.1.21 Jumlah Lulusan Pendidikan Agama MTsN & MTs Di Kabupaten Aceh Barat Daya Tahun 2023
Number of Islam Junior High School Graduates in Aceh Barat Daya Regency 2023

Kecamatan Subdistrict	MTsN		MTsS	
	Laki-laki Male	Perempuan Female	Laki-laki Male	Perempuan Female
(1)	(2)	(3)	(4)	(5)
Manggeng		168		-
Lembah Sabil		-		-
Tangan-Tangan		-		12
Setia		-		-
Blang Pidie		72		-
Jeumpa		-		-
Susoh		178		-
Kuala Batee		93		42
Babah Rot		-		11
2023		511		65
2022	165	270	62	59
2021	220	309	70	45
2020	217	311	23	29
2019	225	311	23	29

Catatan/Note:

Sumber/Source: Kementerian Agama Kabupaten Aceh Barat Daya/ Religious Ministry Office of Aceh Barat Daya Regency

Tabel
Table 4.1.22

**Jumlah Lulusan Pendidikan Agama MAN & MAS Di
Kabupaten Aceh Barat Daya Tahun 2023**
*Number of Islam Senior High School Graduates in Aceh
Barat Daya Regency 2023*

Kecamatan Subdistrict	MAN		MAS	
	Laki-laki Male	Perempuan Female	Laki-laki Male	Perempuan Female
(1)	(2)	(3)	(4)	(5)
Mangeng		156		11
Lembah Sabil		-		-
Tangan-Tangan		-		12
Setia		-		-
Blang Pidie		-		-
Jeumpa		-		-
Susoh		-		-
Kuala Batee		-		6
Babah Rot		-		-
2023		156		29
2022	64	109	15	17
2021	66	108	27	24
2020	22	56	41	28
2019	58	120	39	38

Catatan/Note:

Sumber/Source: Kementerian Agama Kabupaten Aceh Barat Daya/ Religious Ministry Office of Aceh Barat Daya Regency

Tabel 4.1.23 Jumlah Pondok Pesantren, Guru Dan Santri Dalam Kabupaten Aceh Barat Daya Tahun 2023
Table *Number of Boarding Moslems School, Teachers And Students in Aceh Barat Daya 2023*

Kecamatan Subdistrict	Jumlah Pesantren Boarding School	Jumlah Guru Teacher	Jumlah Santri Student
(1)	(2)	(3)	(4)
Manggeng	7	105	444
Lembah Sabil	7	72	428
Tangan-Tangan	7	104	464
Setia	4	66	285
Blang Pidie	8	142	827
Jeumpa	4	55	225
Susoh	4	49	338
Kuala Batee	9	127	520
Babah Rot	8	175	540
2023	58	895	4.071
2022	60	1.006	5.271
2021	55	828	4.290
2020	52	814	4.282
2019	51	784	4.171

Catatan/Note:

Sumber/Source: Kementerian Agama Kabupaten Aceh Barat Daya/ Religious Ministry Office of Aceh Barat Daya Regency

Tabel
Table 4.1.24

Jumlah Dayah/Pesantren Dalam Kabupaten Aceh Barat Daya Tahun 2023
Number of Boarding Moslems School in Aceh Barat Daya 2023

Kecamatan Subdistrict	Jumlah Dayah	Jumlah Guru Teacher	Jumlah Santri Student
(1)	(2)	(3)	(4)
Mangeng	7	53	1.054
Lembah Sabil	4	79	641
Tangan-Tangan	9	80	861
Setia	5	77	649
Blang Pidie	7	132	1.054
Jeumpa	4	38	310
Susoh	4	71	506
Kuala Batee	7	106	636
Babah Rot	6	84	1.017
2023	53	720	6.728
2022	53	558	5.639
2021	53	558	5.639
2020	53	271	4.706
2019

Catatan/Note: ... Data tidak tersedia/ Data not Available

Sumber/Source: Dinas Syariat Islam dan Pendidikan Dayah/ Moslem Religious Service of Aceh Barat Daya Regency

Tabel 4.1.25 Jumlah Taman Pengajian Alquran (TPA) Dalam Kabupaten Aceh Barat Daya Tahun 2023
Table Number of Alquran School in Aceh Barat Daya 2023

Kecamatan Subdistrict	Jumlah TPA	Jumlah Guru Teacher	Jumlah Santri Student
(1)	(2)	(3)	(4)
Manggeng	18	73	629
Lembah Sabil	9	40	363
Tangan-Tangan	4	35	363
Setia	6	24	205
Blang Pidie	21	86	822
Jeumpa	8	33	355
Susoh	36	154	1590
Kuala Batee	30	128	1153
Babah Rot	23	96	936
2023	155	669	6.416
2022	200
2021	215
2020	163	384	10.084
2019

Catatan/Note: ... Data tidak tersedia/ Data not Available

Sumber/Source: Dinas Syariat Islam dan Pendidikan Dayah/ Moslem Religious Service of Aceh Barat Daya Regency

Tabel
Table 4.1.26

**Jumlah Balai Pengajian Dalam Kabupaten Aceh Barat
Daya Tahun 2023**
Number of Boarding Moslems in Aceh Barat Daya 2023

Kecamatan Subdistrict	Jumlah Balai Pengajian	Jumlah Guru Teacher	Jumlah Santri Student
(1)	(2)	(3)	(4)
Manggeng	2	6	98
Lembah Sabil	8	20	248
Tangan-Tangan	3	18	199
Setia	1	3	23
Blang Pidie	3	12	74
Jeumpa	2	9	61
Susoh	5	26	212
Kuala Batee	4	15	227
Babah Rot	2	10	124
2023	30	119	1.266
2022	162
2021	161
2020	81	156	3.134
2019

Catatan/Note: ...Data tidak tersedia/ Data not Available

Sumber/Source: Dinas Syariat Islam dan Pendidikan Dayah/ Moslem Religious Service of Aceh Barat Daya Regency

Tabel 4.1.27 Jumlah Rumah Pengajian Dalam Kabupaten Aceh Barat Daya Tahun 2023
Table *Number of Boarding Moslems in Aceh Barat Daya 2023*

Kecamatan Subdistrict	Jumlah Rumah Pengajian	Jumlah Guru Teacher	Jumlah Santri Student
(1)	(2)	(3)	(4)
Manggeng	63
Lembah Sabil	37
Tangan-Tangan	60
Setia	20
Blang Pidie	37
Jeumpa	39
Susoh	80
Kuala Batee	70
Babah Rot	19
2023	425
2022	425
2021	428
2020	501	659	9.159
2019

Sumber/Source: Dinas Syariat Islam dan Pendidikan Dayah/ Moslem Religious Service of Aceh Barat Daya Regency

Tabel 4.1.28
Table

Jumlah Pengunjung, Peminjam, dan Pengembalian di Dinas Perpustakaan dan Arsip Kabupaten Aceh Barat Daya 2023
Number of Visitors, Loans, and Return in Public Library of Aceh Barat Daya Regency, 2023

Bulan <i>Months</i>	Pengunjung <i>Visitors</i>	Peminjam <i>Loans</i>	Pengembalian <i>Return</i>
(1)	(2)	(3)	(4)
Januari	1.267	441	399
Februari	1.199	472	470
Maret	502	241	270
April	305	142	132
Mei	258	117	114
Juni	318	158	150
Juli	325	123	129
Agustus	345	178	147
September	313	149	139
Oktober	196	98	87
Nopember	559	235	265
Desember	460	210	210
2023	6.047	2.564	2.512
2022	4.700	1.637	1.533
2021	2.632	1.356	1.331
2020	2.542	1.704	1.868

Catatan/Note :

Sumber/Source : Dinas Perpustakaan dan Arsip Kabupaten Aceh Barat Daya/ *Library and Archives Service of Aceh Barat Daya Regency*

Tabel 4.1.29 Jumlah Pustaka Umum dan Pustaka Keliling di Kabupaten Aceh Barat Daya Tahun 2023
Table *Number of Public Libraries and Mobile Book in Aceh Barat Daya Regency, 2023*

Kecamatan Subdistrict	Jumlah Pustaka Umum <i>Public Libraries</i>	Jumlah Buku Pustaka Umum <i>Books</i>	Jumlah Pustaka Keliling <i>Book Mobile</i>	Jumlah Buku* <i>Book</i>
(1)	(2)	(3)	(4)	(4)
Manggeng	2	5.554	-	-
Lembah Sabil	2	6.924	-	-
Tangan-Tangan	1	4.859	-	-
Setia	-	-	-	-
Blang Pidie	2	90.887	1	1.789
Jeumpa	-	-	-	-
Susoh	-	-	-	-
Kuala Batee	-	-	-	-
Babah Rot	-	-	-	-
2023	7	108.224	1	1.789
2022	3	99.430	1	87.944
2021	1	78.638	1	86.405
2020	1	78.620	1	86.367
2019	1	78.253	1	84.292

Catatan/Note :

Sumber/Source: Dinas Perpustakaan dan Arsip Kabupaten Aceh Barat Daya/ *Library and Archives Service of Aceh Barat Daya Regency*

Tabel
Table 4.1.30

Jumlah Pustaka Desa Menurut Kecamatan Kabupaten Aceh Barat Daya Tahun 2023
Number of Library of Villages by Subdistrict in Aceh Barat Daya Regency, 2023

Kecamatan Subdistrict	Jumlah Pengelola	Jumlah Pustaka Desa	Jumlah Pustaka Percontohan Kec
(1)	(2)	(3)	(4)
Manggeng	9	9	0
Lembah Sabil	7	7	1
Tangan-Tangan	7	7	1
Setia	5	5	0
Blang Pidie	9	9	0
Jeumpa	7	7	0
Susoh	5	5	0
Kuala Batee	6	6	0
Babah Rot	6	6	0
2023	61	61	2
2022	61	61	2
2021	65	65	2
2020	65	65	2
2019	65	65	2

Catatan/ Note:

Sumber/Source: Dinas Perpustakaan dan Arsip Kabupaten Aceh Barat Daya/ Library and Archives Service of Aceh Barat Daya Regency

4.2 KESEHATAN HEALTH

Tabel 4.2.1 **Jumlah Desa¹/Kelurahan Yang Memiliki Sarana Kesehatan Menurut Kecamatan, 2019-2021**
Number of Villages¹ Having Health Facilities by Subdistrict, 2019-2021

Kecamatan Subdistrict	Rumah Sakit Hospital		
	2019	2020	2021
(1)	(2)	(3)	(4)
Mangeng	–	–	–
Lembah Sabil	–	–	–
Tangan-Tangan	–	–	–
Setia	–	–	–
Blang Pidie	–	–	–
Jeumpa	–	–	–
Susoh	1	1	1
Kuala Batee	–	–	–
Babah Rot	–	–	–
Aceh Barat Daya	1	1	1

Lanjutan Tabel/*Continued Table* 4.2.1

Kecamatan <i>Subdistrict</i>	Rumah Sakit Bersalin <i>Maternity Hospital</i>		
	2019	2020	2021
(1)	(5)	(6)	(7)
Manggeng	-	-	-
Lembah Sabil	-	-	-
Tangan-Tangan	-	-	-
Setia	-	-	-
Blang Pidie	-	-	-
Jeumpa	-	-	-
Susoh	-	-	-
Kuala Batee	-	-	-
Babah Rot	-	-	-
Aceh Barat Daya	-	-	-

Lanjutan Tabel/*Continued Table 4.2.1*

Kecamatan Subdistrict	Poliklinik Polyclinic		
	2019	2020	2021
(1)	(8)	(9)	(10)
Manggeng	1	1	-
Lembah Sabil	-	-	-
Tangan-Tangan	-	-	-
Setia	-	-	-
Blang Pidie	-	-	-
Jeumpa	-	-	-
Susoh	-	-	-
Kuala Batee	1	-	-
Babah Rot	-	-	-
Aceh Barat Daya	2	1	-

Lanjutan Tabel/*Continued Table* 4.2.1

Kecamatan <i>Subdistrict</i>	Puskesmas <i>Public Health Center</i>		
	2019	2020	2021
(1)	(11)	(12)	(13)
Manggeng	1	1	1
Lembah Sabil	1	1	1
Tangan-Tangan	2	2	2
Setia	1	1	1
Blang Pidie	1	1	1
Jeumpa	1	1	1
Susoh	2	2	2
Kuala Batee	2	2	2
Babah Rot	2	2	2
Aceh Barat Daya	13	13	13

Lanjutan Tabel/Continued Table 4.2.1

Kecamatan Subdistrict	Puskesmas Pembantu Subsidiary of Public Health Center		
	2019	2020	2021
(1)	(14)	(15)	(16)
Manggeng	3	4	5
Lembah Sabil	2	2	2
Tangan-Tangan	3	3	3
Setia	1	1	1
Blang Pidie	2	2	1
Jeumpa	1	1	1
Susoh	6	5	4
Kuala Batee	5	5	4
Babah Rot	6	7	7
Aceh Barat Daya	29	30	28

Lanjutan Tabel/*Continued Table* 4.2.1

Kecamatan Subdistrict	Apotek Pharmacy		
	2020	2021	2022
(1)	(17)	(18)	(19)
Manggeng	1	1	1
Lembah Sabil	-	-	-
Tangan-Tangan	-	-	1
Setia	-	-	-
Blang Pidie	2	4	4
Jeumpa	-	-	-
Susoh	1	2	1
Kuala Batee	-	1	-
Babah Rot	1	1	1
Aceh Barat Daya	5	9	8

Catatan/Note: ¹ Desa pada tabel ini termasuk Unit Permukiman Transmigrasi (UPT) yang masih dibina oleh kementerian terkait dan nagari di Kabupaten/Kota Sumatera Barat/Villages in this table include Transmigration Settlement Unit which is still fostered by the relevant ministries and the nagari in the Province of Sumatera Barat

Sumber/Source: Badan Pusat Statistik, Pendataan Potensi Desa (Podes)/BPS-Statistics Indonesia, Village Potential Data Collecting

Tabel 4.2.2 Jumlah Tenaga Kesehatan Menurut Kecamatan, 2023
Table Number of Medical Personnel by Subdistrict, 2023

Kecamatan Subdistrict	Dokter ¹ Doctor ¹	Dokter Gigi ² Dentist ²	Perawat Nurse	Bidan Midwife	Tenaga kefarmasian Pharmacist
(1)	(2)	(3)	(4)	(5)	(6)
Manggeng	5	2	21	41	3
Lembah Sabil	2	-	12	33	1
Tangan-Tangan	7	2	26	44	4
Setia	4	-	7	20	3
Blang Pidie	5	1	18	33	2
Jeumpa	4	-	1	31	2
Susoh	7	3	23	64	3
Kuala Batee	7	2	36	50	3
Babah Rot	6	2	19	16	6
Aceh Barat Daya	47	12	163	332	27

Catatan/Note: ...

Sumber/Source: Dinas Kesehatan Kabupaten Aceh Barat Daya/Health Service of Aceh Barat Daya Regency

Lanjutan Tabel/*Continued Table 4.2.2*

Kecamatan <i>Subdistrict</i>	Tenaga Kesehatan Masyarakat <i>Public Health worker</i>	Tenaga Kesehatan Lingkungan <i>Environmental Health Worker</i>	Tenaga Gizi <i>Nutritionist</i>	Ahli Teknologi Laboratorium Medik <i>Medical Laboratory Technician</i>
(1)	(7)	(8)	(9)	(10)
Manggeng	9	2	2	3
Lembah Sabil	4	1	1	3
Tangan-Tangan	11	2	3	2
Setia	5	1	1	1
Blang Pidie	6	2	4	1
Jeumpa	4	1	4	1
Susoh	11	5	5	1
Kuala Batee	14	4	6	2
Babah Rot	12	2	5	3
Aceh Barat Daya	76	20	31	17

Catatan/Note: ¹Dokter dalam tabel ini termasuk dokter spesialis (selain spesialis gigi) dan dokter umum/*Doctor in this table include medical specialist (exclude dentist specialist) and general practitioner*

²Dokter gigi dalam tabel ini termasuk dokter spesialis gigi dan dokter gigi/*Doctor in this table include dentist dan dentist specialist*

Sumber/Source: Dinas Kesehatan Kabupaten Aceh Barat Daya/*Health Service of Aceh Barat Daya Regency*

Tabel 4.2.3 Jumlah Rumah Sakit Umum, Rumah Sakit Khusus, Puskesmas, Klinik Pratama, dan Posyandu Menurut Kecamatan di Kabupaten Aceh Barat Daya, 2022 dan 2023
Number of General Hospital, Specialized Hospital, Public Health Center, Primary Clinic, and Integrated Health Post by Subdistrict in Aceh Barat Daya Regency, 2022 and 2023

Kecamatan Subdistrict	Rumah Sakit Umum General Hospital		Rumah Sakit Khusus Specialized Hospital	
	2022	2023	2022	2023
(1)	(2)	(3)	(4)	(5)
Manggeng	-	-	-	-
Lembah Sabil	-	-	-	-
Tangan-Tangan	-	-	-	-
Setia	-	-	-	-
Blang Pidie	-	-	-	-
Jeumpa	-	-	-	-
Susoh	1	1	-	-
Kuala Batee	-	-	-	-
Babah Rot	-	-	-	-
Aceh Barat Daya	1	1	-	-

Lanjutan Tabel/*Continued Table* 4.2.3

Kecamatan Subdistrict	Puskesmas ¹ Rawat Inap <i>Public Health Center¹ with Inpatient Care</i>		Puskesmas ¹ Non Rawat Inap <i>Public Health Center¹ without Inpatient Care</i>	
	2022	2023	2022	2023
(1)	(6)	(7)	(8)	(9)
Manggeng	1	1	-	-
Lembah Sabil	-	-	1	1
Tangan-Tangan	1	1	1	1
Setia	-	-	1	1
Blang Pidie	1	1	-	-
Jeumpa	-	-	1	1
Susoh	-	-	2	2
Kuala Batee	1	1	1	1
Babah Rot	1	1	1	1
Aceh Barat Daya	5	5	8	8

Lanjutan Tabel/*Continued Table 4.2.3*

Kecamatan Subdistrict	Klinik Pratama Primary Clinic		Posyandu Intregrated Health Post	
	2022	2023	2022	2023
(1)	(10)	(11)	(12)	(13)
Manggeng	-	-	22	22
Lembah Sabil	-	-	15	15
Tangan-Tangan	-	-	18	18
Setia	-	-	15	15
Blang Pidie	3	3	25	26
Jeumpa	-	-	19	19
Susoh	-	-	32	35
Kuala Batee	-	-	37	37
Babah Rot	-	-	36	36
Aceh Barat Daya	3	3	219	223

Catatan/Note: ¹ Puskesmas yang teregistrasi/*Registered Public Health Center*

Sumber/Source: Dinas Kesehatan Kabupaten Aceh Barat Daya/*Health Service of Aceh Barat Daya Regency*

Tabel 4.2.4
Table**Jumlah Sarana Posyandu Dan Kunjungan Bayi Dan Balita Di Kabupaten Aceh Barat Daya Tahun 2023**
Number of Facilities and Baby and Children Visit Posyandu in Aceh Barat Daya Regency, 2023

Kecamatan Subdistrict	Posyandu Aktif Active Posyandu	Kader Aktif Active Participants	Jumlah Kunjungan dengan KMS Number Visit by KMS	
			Bayi Baby	Balita Children
(1)	(2)	(3)	(4)	(5)
Manggeng	22	110	256	886
Lembah Sabil	11	69	162	663
Tangan-Tangan	18	90	296	802
Setia	11	75	118	570
Blang Pidie	24	128	369	1.108
Jeumpa	14	90	182	749
Susoh	31	163	255	1.724
Kuala Batee	18	166	331	1.255
Babah Rot	25	169	263	1.100
2023	174	1.060	2.232¹	8.857
2022	219	974	1.303	10.060
2021	218	877	2.469	9.020
2020	218	653	2.470	9.171

Catatan/Note: ¹ Jumlah bayi yang memiliki kartu KMS

Sumber/Source: Dinas Kesehatan Kabupaten Aceh Barat Daya/ Health Service of Aceh Barat Daya Regency

Tabel 4.2.5 Banyaknya Kendaraan Keliling Pada Dinas Kesehatan Dalam Kabupaten Aceh Barat Daya Tahun 2023
Table *Number of Health Mobile In Aceh Barat Daya Regency 2023*

Kecamatan Subdistrict	Kendaraan Keliling Health Mobile	
	Roda 2 2 Wheels	Roda 4 4 Wheels
(1)	(2)	(3)
Manggeng	12	2
Lembah Sabil	11	2
Tangan-Tangan	20	2
Setia	11	1
Blang Pidie	13	2
Jeumpa	11	1
Susoh	23	3
Kuala Batee	27	4
Babah Rot	25	5
2023	153	22
2022	158	24
2021	140	33
2020	156	24
2019	142	24
2018	127	23

Catatan/Note: ...

Sumber/Source: Dinas Kesehatan Kabupaten Aceh Barat Daya/ Health Service of Aceh Barat Daya Regency

Tabel
Table 4.2.6

Jumlah Bayi Lahir Hidup Dan Lahir Mati Kabupaten Aceh Barat Daya Tahun 2023
Number of Babies Life Birth and Still Birth in Aceh Barat Daya Regency 2023

Kecamatan Subdistrict	Jumlah Lahir Hidup Number of Life Birth	Jumlah Lahir Mati Number of Dead Birth
(1)	(2)	(3)
Manggeng	220	3
Lembah Sabil	174	2
Tangan-Tangan	223	3
Setia	158	-
Blang Pidie	430	3
Jeumpa	150	-
Susoh	385	2
Kuala Batee	360	1
Babah Rot	401	2
2023	2.501	16
2022	2.538	25
2021	2.730	28
2020	2.648	28
2019	2.550	25

Catatan/Note: ...

Sumber/Source: Dinas Kesehatan Kabupaten Aceh Barat Daya/ Health Service of Aceh Barat Daya Regency

Tabel 4.2.7 Jumlah dan Keadaan Balita dalam Kabupaten Aceh Barat Daya Tahun 2023
Table *Number and Condition Child and Baby in Aceh Barat Daya Regency 2023*

Kecamatan Subdistrict	Jumlah Total			
	Balita Children	Malnutrisi Malnutrition	Imunisasi Immunization	Bayi Baby
(1)	(2)	(3)	(4)	(5)
Manggeng	550	1	217	230
Lembah Sabil	649	1	115	145
Tangan-Tangan	693	1	83	205
Setia	640	-	94	83
Blang Pidie	1536	-	200	406
Jeumpa	892	-	163	181
Susoh	1.447	-	145	450
Kuala Batee	1.628	1	253	382
Babah Rot	2.168	-	100	424
2023	10.203	4	1.370	2.506¹
2022	10.060	322	1.934	1.303
2021	9.263	269	1.091	2.574
2020	9.338	573	1.593	2.739
2019	10.723	671	1.719	1.309
2018	8.970	373	2.336	2.875

Catatan/Note: ¹ Jumlah seluruh bayi di Kabupaten Aceh Barat Daya

Sumber/Source: Dinas Kesehatan Kabupaten Aceh Barat Daya/ Health Service of Aceh Barat Daya Regency

Tabel 4.2.8
Table

Kasus Penyakit Menular Yang Diamati Menurut Kecamatan Di Kabupaten Aceh Barat Daya 2023
The Case of Infectious Disease Which Have Been Watched Closely by Subdistrict In Aceh Barat Daya Regency 2023

Kecamatan Subdistrict	Jumlah Kasus Number of Case		
	Kusta Leper	Demam Berdarah Dengue Fever	Malaria Malaria
(1)	(2)	(3)	(4)
Manggeng	2	3	-
Lembah Sabil	-	-	-
Tangan-Tangan	-	6	-
Setia	2	4	-
Blang Pidie	3	40	1
Jeumpa	2	18	-
Susoh	1	28	-
Kuala Batee	-	3	-
Babah Rot	4	3	-
2023	14	105	1
2022	20	30	-
2021	11	15	-
2020	7	32	-
2019	11	226	-
2018	7	78	-

Lanjutan Tabel/*Continued Table 4.2.8*

Kecamatan <i>Subdistrict</i>	Jumlah Kasus <i>Number of Case</i>		
	Campak <i>The Measles</i>	Diare <i>Diarrhea</i>	TB <i>Tuberculosis</i>
(1)	(2)	(3)	(4)
Manggeng	-	200	24
Lembah Sabil	-	122	16
Tangan-Tangan	2	275	20
Setia	-	49	13
Blang Pidie	1	212	44
Jeumpa	-	199	18
Susoh	2	469	59
Kuala Batee	-	291	45
Babah Rot	1	166	41
2023	6	1.983	280
2022	102	1.838	325
2021	-	2.396	162
2020	-	3.212	150
2019	-	3.170	386
2018	2.588	991	139

Catatan/*Note*: ...Sumber/*Source*: Dinas Kesehatan Kabupaten Aceh Barat Daya/ *Health Service of Aceh Barat Daya Regency*

Tabel 4.2.9
Table

Jumlah Tenaga Medis Menurut Jenis Kegiatan Dan Status Pada RSUD Teungku Peukan Tahun 2022
Number of Medical Servants by Kind of Activity and Status at General Hospital Teungku Peukan, 2022

Uraian <i>Description</i>	Status <i>Status</i>		Jumlah <i>Totals</i>
	PNS <i>Civil Servant</i>	Honor/Bakti/Sukarela <i>Volunteer Employees</i>	
(1)	(2)	(3)	(4)
I. Medis			
Dokter Umum	9	15	24
Dokter Gigi	2	0	2
Dokter Ahli Bedah	1	1	2
Dokter Ahli Penyakit Dalam	4	0	4
Dokter Ahli Anak	2	0	2
Dokter Ahli Obgin	2	0	2
Dokter Ahli Radiologi	1	0	1
Dokter Ahli Anestesi	1	0	1
Dokter Ahli Patologi Klinik	1	0	1
Dokter Ahli Jiwa	1	0	1
Dokter Ahli Mata	2	0	2
Dokter Ahli THT	1	1	2
Dokter Ahli Kulit Dan Kelamin	0	1	1
Dokter Ahli Kardiologi	0	0	0
Dokter Ahli Paru-Paru	1	0	1
Dokter Ahli Saraf	2	1	3
Dokter Ahli Bedah Saraf	0	0	0
Dokter Ahli Patologi Anatomi	0	0	0
Dokter Ahli Patologi Forensik	0	0	0
Dokter Ahli Ortopedi	0	0	0
Dokter Ahli Gigi	0	0	0
Dokter Ahli Rehabilitasi	0	0	0
Dokter Ahli Urologi	1	0	1
Dokter Ahli Lain (SKM/MHA/MPH) MARS	1	0	1
Sub Total I	32	19	51

Catatan/Note: ...

Sumber/Source: DRSUD Teungku Peukan/ General Hospital Teungku Peukan

Lanjutan Tabel/*Continued Table 4.2.9*

Uraian <i>Description</i>	Status/ <i>Status</i>		Jumlah <i>Totals</i>
	PNS/ <i>Civil Servant</i>	Honor/Bakti/Sukarela/ <i>Volunteer Employees</i>	
(5)	(6)	(7)	(8)
II. Paramedis Non Perawatan			
Apoteker	8	4	12
Psikolog	0	4	4
SKM	9	11	20
Ahli Fisik Medik	0	0	0
Ahli Instalasi Medik	0	0	0
Sarjana Gizi	1	0	1
AKNES (Penata Anestesi)	0	4	4
APRO (Penata Rontgen)	0	0	0
AKZI (Penata Gizi)	1	2	3
AAM (Penata Analisis)	0	0	0
AKFIS (Penata Fisioterapi)	1	9	10
Penata ATEM	2	3	5
AOP (Ortotik Prostetik)	0	0	0
APK-TS (Penilik Kes. Sanitasi)	0	0	0
SAA (Asisten Apoteker)	11	12	23
Pengatur Gizi	0	0	0
Pengatur Teknik Gigi	1	0	1
Pembantu Ahli Gizi	0	0	0
Analisis Kesehatan/SMAK	0	0	0
PK (Pekarya Kesehatan Menengah)	0	0	0

Lanjutan Tabel/*Continued Table 4.2.9*

Uraian <i>Description</i>	Status/ <i>Status</i>		Jumlah <i>Totals</i>
	PNS/ <i>Civil Servant</i>	Honor/Bakti/Sukarela/ <i>Volunteer Employees</i>	
(9)	(10)	(11)	(12)
Tehniisi Gigi	2	1	3
ARO (Akademi Refraksi Optisen)	4	0	4
AAFM (Akademi Analisis Farmasi Dan Makanan)	0	0	0
APIKES/MR	2	3	5
AKG (Penata Kesehatan Gizi)	11	3	14
D. IV Kebidanan	8	15	23
D. I Bidan	0	0	0
D. IV Analis Kes	1	0	1
D. III Analis Kes	6	17	23
D. III Radiologi	9	8	17
D. III Kesling/Sanatarian	4	1	5
S.I Fisioterapi	2	1	3
Sub Total II	132	146	278

Lanjutan Tabel/*Continued Table 4.2.9*

Uraian <i>Description</i>	Status <i>Status</i>		Jumlah <i>Totals</i>
	PNS <i>Civil Servant</i>	Honor/Bakti/Sukarela <i>Volunteer Employees</i>	
(13)	(14)	(15)	(16)
III. Paramedis Perawatan			
S1 Keperawatan	18	23	41
D4 Akper	5	0	5
D3 Keperawatan/Akper	58	152	210
Perawat/SPK/Jururawat	1	0	1
Penata Perawat Jiwa	0	0	0
Juru Rawat	0	0	0
D3 Kebidanan/Akbid	24	78	102
SPRG (Perawat Gigi)	0	0	0
Sub Total III	106	253	359
IV. Non Medis			
Magister	3	0	3
Sarjana	3	30	33
Sarjana Muda	3	9	12
SMA/SMK/MA	18	14	32
Sub Total IV	27	53	80

Lanjutan Tabel/*Continued Table* 4.2.9

Uraian <i>Description</i>	Status <i>Status</i>		Jumlah <i>Totals</i>
	PNS <i>Civil Servant</i>	Honor/Bakti/Sukarela <i>Volunteer Employees</i>	
(17)	(18)	(19)	(20)
V. Tenaga Pendukung			
Satpam	0	22	22
Sopir	0	6	6
Juru Masak	0	10	10
Juru Cuci & Cleaning Service	0	66	66
Teknisi	0	13	13
Sub Total V	0	117	117
Rekapitulasi			
Medis	34	22	56
Paramedis Non Perawat	132	146	278
Paramedis Perawatan	106	253	359
Non Medis	27	53	80
Pendukung	0	117	117
Jumlah	299	591	890

Catatan/*Note*: ...Sumber/*Source*: RSUD Tengku Peukan/ *General Hospital Tengku Peukan*

Tabel 4.2.10 **Aktivitas Hari Buka Poliklinik-poliklinik Pada RSUD Aceh Barat Daya Tahun 2023**
Table **Activities of Policlinics at General Hospital Aceh Barat Daya, 2023**

Poliklinik	Jumlah Hari Buka	Jumlah Kunjungan	Rata-rata Kunjungan/Hari
(1)	(2)	(3)	(4)
Poliklinik Urologi	271	5.688	20
Poliklinik Bedah	271	5.977	22
Poliklinik OBGYN	271	2.480	9
Poliklinik Anak	271	4552	16
Poliklinik Gigi	271	1.585	5
Poliklinik Penyakit Dalam	271	14.366	53
Poliklinik THT	271	2.474	10
Poliklinik Mata	271	6.728	24
Poliklinik Kulit Dan Kelamin	271	2.686	9
Poliklinik Paru	249	6.220	24
Poliklinik Saraf	271	14.171	52
Poliklinik Jiwa	219	6.426	23
Fisioterapi	271	7.663	28
IGD	365	15.136	41
Laboratorium	365	35.147	96
Radiologi	365	7.581	20
Hemodialisa	315	2.431	7

Catatan/Note: ...

Sumber/Source: RSUD Tengku Peukan/ General Hospital Tengku Peukan

Tabel 4.2.11 Kegiatan Rawat Inap Pada Rumah Sakit Umum Daerah Aceh Barat Daya Tahun 2023
Table Activity of Hospitalizing at General Hospital Aceh Barat Daya Regency, 2023

Uraian	Satuan	Jumlah	Ket.
(1)	(2)	(3)	(4)
Kapasitas Tempat Tidur	Unit	Unit	266
Jumlah Penderita Masuk	Orang	Orang	16.017
Jumlah Penderita Keluar Hidup	Orang	Orang	15.744
Jumlah Penderita Keluar Mati	Orang	Orang	273
Jumlah Hari Rawatan	Hari	Hari	72.082
Jumlah Lama Dirawat	Hari	Hari	54.660
Rata-Rata Lama Dirawat (Los)	Hari	Hari	3
Frekwensi Pemakaian Tt (Bto)	Hari	Hari	60
Interval Pemakaian Tt (Toi)	Hari	Hari	2
Bor	%	%	74
Gdr (Grueth Death Rate)	Orang	Orang	36
Ndr (Net Death Rate)	Orang	Orang	16

Catatan/Note: ...

Sumber/Source: RSUD Tengku Peukan/ General Hospital Tengku Peukan

Tabel 4.2.12 Tingkat Partisipasi Peserta KB Per Mix Kontrasepsi Dalam Kabupaten Aceh Barat Daya Tahun 2023
Table *Realization of Acceptors by Contraception Method In Aceh Barat Daya Regency , 2023*

Kecamatan Subdistrict	IUD	M O P / MOW	Imp	Suntik	Pil	Kondom	Jumlah Totals
(1)	(2)	(3)	(4)	(5)	(6)	(7)	(8)
Manggeng	9	2	13	56	19	7	106
Lembah Sabil	2	2	3	53	111	34	205
Tangan-Tangan	6	-	15	193	74	27	315
Setia	4	-	17	80	110	30	241
Blang Pidie	14	-	18	201	105	33	371
Jeumpa	4	7	18	226	79	24	358
Susoh	28	31	26	133	141	159	518
Kuala Batee	5	1	32	145	68	18	269
Babah Rot	8	9	36	141	72	29	295
2023	80	52	178	1.228	779	361	2.678
2022	480	302	368	9.655	1.796	370	12.829
2021	128	25	247	1.285	602	151	2.432
2020	407	298	335	11.999	1.412	330	14.781
2019	321	74	256	10.422	977	135	12.185
2018	770	189	881	15.732	9.373	2.662	29.607

Catatan/Note: ...

Sumber/Source: Dinas Pemberdayaan Masyarakat, Pengendalian Penduduk, dan Pemberdayaan Perempuan

Tabel
Table 4.2.13

Pencapaian PUS Dalam Kabupaten Aceh Barat Daya Tahun 2023
Realization Percentage Profile of Family Planning In Aceh Barat Daya Regency 2023

Kecamatan Subdistrict	PUS Target	Pencapaian Realization	Persentase Percentage
(1)	(2)	(3)	(4)
Manggeng	2.352	2.352	100
Lembah Sabil	1.735	1.735	100
Tangan-Tangan	2.320	2.320	100
Setia	1.580	1.580	100
Blang Pidie	3.468	3.468	100
Jeumpa	1.754	1.754	100
Susoh	3.492	3.492	100
Kuala Batee	3.672	3.672	100
Babah Rot	3.440	3.440	100
2023	23.813	23.813	100
2022	22.719	22.719	100
2021	16.974	21.785	128,34
2020	22.188	21.208	95
2019	23.974	23.274	97
2018	38.313	37.613	98

Catatan/Note: ...

Sumber/Source: Dinas Pemberdayaan Masyarakat, Pengendalian Penduduk, dan Pemberdayaan Perempuan

Tabel 4.2.14 **Persentase Pencapaian Akseptor KB Baru dalam Kabupaten Aceh Barat Daya Tahun 2023**
Realization Percentage New Participant of Family Planning In Aceh Barat Daya Regency 2023

Kecamatan Subdistrict	Target Target	Pencapaian Realization	Persentase Percentage
(1)	(2)	(3)	(4)
Manggeng	325	106	32,62
Lembah Sabil	313	205	65,50
Tangan-Tangan	313	315	100,64
Setia	282	241	85,46
Blang Pidie	358	371	103,63
Jeumpa	315	358	113,65
Susoh	396	518	130,81
Kuala Batee	315	269	85,46
Babah Rot	336	195	58,04
2023	2.953	2.578	87,30
2022	3.330	9.638	289,43
2021	4.284	2.430	56,72
2020	5.212	1.826	35
2019	4.839	2.839	58
2018	6.556	3.556	54

Catatan/Note: ...

Sumber/Source: Dinas Pemberdayaan Masyarakat, Pengendalian Penduduk, dan Pemberdayaan Perempuan

Tabel 4.2.15 **Bencana Banjir di Kabupaten Aceh Barat Daya Tahun 2023**
Table **Flood Disaster in Aceh Barat Daya Regency 2023**

Kecamatan Subdistrict	Pengungsi (KK)	Akibat Bencana		
		Rumah House	Jalan (km) Road (km)	Jembatan (m) Bridge (m)
(1)	(2)	(3)	(4)	(5)
Manggeng	-	173	-	-
Lembah Sabil	-	-	-	1
Tangan-Tangan	-	494	-	-
Setia	-	20	-	-
Blang Pidie	-	32	-	-
Jeumpa	-	-	-	-
Susoh	-	11	-	-
Kuala Batee	-	-	-	-
Babah Rot	-	-	-	-
2023	-	730	-	1
2022	-	72	1	1
2021	-	31	-	-
2020	-	-	-	2

Catatan/Note: ...

Sumber/Source: Badan Penanggulangan Bencana Daerah Kabupaten Aceh Barat Daya/ Regional Disaster Management Agency of Aceh Barat Daya Regency

Tabel 4.2.16 **Bencana Kebakaran di Kabupaten Aceh Barat Daya Tahun 2023**
Table **Fire Disaster in Aceh Barat Daya Regency 2023**

Kecamatan Subdistrict	Korban Jiwa	Akibat Bencana			
		Rumah House	Sekolah School	Lahan (Ha) Field	Lain-lain Etc
(1)	(2)	(3)	(4)	(5)	(6)
Manggeng	-	1	-	-	2
Lembah Sabil	-	-	-	-	-
Tangan-Tangan	-	-	-	-	-
Setia	-	-	-	0,5	-
Blang Pidie	123	27	-	-	4
Jeumpa	-	-	-	-	1
Susoh	-	-	-	-	2
Kuala Batee	9	3	-	2	3
Babah Rot	74	25	-	2,5	3
2023	206	56	-	2	15
2022		14	-	4,25	-
2021	-	15	-	9,95	-
2020	1	12	-	10	5

Catatan/Note: ...

Sumber/Source: Badan Penanggulangan Bencana Daerah Kabupaten Aceh Barat Daya/ Regional Disaster Management Agency of Aceh Barat Daya Regency

Tabel
Table 4.2.17

**Bencana Angin Kencang di Kabupaten Aceh Barat Daya
Tahun 2023**
Catastrophic Winds in Aceh Barat Daya Regency 2023

Kecamatan Subdistrict	Korban Jiwa	Akibat Bencana		Ket Note
		Rumah House	Kios	
(1)	(2)	(3)	(4)	(5)
Manggeng	-	-	-	
Lembah Sabil	-	-	-	
Tangan-Tangan	-	-	-	
Setia	-	3	-	komplek Komi Senapan C Desa Rambong
Blang Pidie	-	-	-	
Jeumpa	-	-	-	
Susoh	-	-	-	
Kuala Batee	-	-	-	
Babah Rot	39	7	-	Desa Pante Rakyat
2023	39	10	-	
2022	-	9	-	
2021	1	10	-	
2020	-	125	-	

Catatan/Note: ...

Sumber/Source: Badan Penanggulangan Bencana Daerah Kabupaten Aceh Barat Daya/ Regional Disaster Management Agency of Aceh Barat Daya Regency

Tabel 4.2.18 **Bencana Tanah Longsor di Kabupaten Aceh Barat Daya Tahun 2023**
Table **Landslide Disaster in Aceh Barat Daya Regency 2023**

Kecamatan Subdistrict	Korban Jiwa	Akibat Bencana			Ket Note
		Rumah House	Jalan (km) Road (km)	Jembatan (m) Bridge (m)	
(1)	(2)	(3)	(4)	(5)	
Manggang	-	-	-	-	
Lembah Sabil	-	-	-	-	
Tangan-Tangan	-	-	-	-	
Setia	-	-	-	-	
Blang Pidie	-	-	-	-	
Jeumpa	3	1	-	-	Desa Ladang Neubok
Susoh	-	-	-	-	
Kuala Batee	-	-	-	-	
Babah Rot	-	-	-	-	
2023	3	1	-	-	
2022	-	-	1	-	
2021	-	3	-	-	
2020	-	4	2	-	

Catatan/Note: ...

Sumber/Source: Badan Penanggulangan Bencana Daerah Kabupaten Aceh Barat Daya/ Regional Disaster Management Agency of Aceh Barat Daya Regency

Tabel 4.2.19
Table

Jumlah Peserta BPJS Kesehatan Non PBI yang terdaftar pada Faskes TK I Kabupaten Aceh Barat Daya, 2023
Number of Non PBI Indonesia Health Insurance Memberby Public Health Center in Aceh Barat Daya 2023

Puskesmas/Klinik	Pekerja Penerima Upah			Pekerja Bukan Penerima Upah	Bukan Pekerja	Jumlah
	PNS/PPNP/PN	TNI/POLRI	Pegawai Swasta/BUMD/BUMN			
(1)	(2)	(3)	(4)	(5)	(6)	(7)
BINEH KRUENG	150	2	36	-	18	206
IE MIRAH	147	3	210	-	15	375
KUALA BATEE	1.201	38	180	5	104	1.528
BABAH ROT	595	18	914	4	77	1.608
SUSOH	2.174	42	376	22	472	3.086
SANGKALAN	288	11	59	2	38	398
BLANG PIDIE	2.485	80	510	44	390	3.509
ALUR SUNGAI PINANG	637	12	128	3	77	857
MANGGENG	1.635	11	150	5	256	2.057
TANGAN-TANGAN	568	17	91	1	114	791
ALUE PISANG	563	3	92	8	72	738
LHANG	338	14	136	2	37	527
LEMBAH SABIL	683	14	91	4	123	915
POSKES IM.10.02 ABDYA	25	517	1	1	15	559
KLINIK POLRES ABDYA	41	668	15	-	15	739
Dr. SYAFRIZAL	1334	46	487	15	199	2.081
Dr. EWIE INDAH WATI	621	12	53	15	85	786
DR. TITIN MAISHARAH	32	1	11	-	9	53
JUMLAH	13.517	1.509	3.540	131	2.116	20.813

Catatan/Note: ...

Sumber/Source: BPJS Kesehatan Kabupaten Aceh Barat Daya/ Health Insurance of Aceh Barat Daya Regency

Tabel 4.2.20 Jumlah Peserta BPJS Kesehatan PBI yang terdaftar pada Faskes TK I Kabupaten Aceh Barat Daya, 2023
Number of PBI Indonesia Health Insurance Memberby Public Health Center in Aceh Barat Daya 2023

Puskesmas/Klinik	PBI		Jumlah
	APBN	APBD	
(1)	(2)	(3)	(4)
BINEH KRUENG	2.739	753	3.492
IE MIRAH	4.403	1.683	6.086
KUALA BATEE	6.410	4.367	10.777
BABAH ROT	9.907	3.442	13.349
SUSOH	7.771	5.612	13.383
SANGKALAN	4.440	1.677	6.117
BLANG PIDIE	10.374	7.033	17.407
ALUR SUNGAI PINANG	8.108	2.110	10.218
MANGGENG	8.963	4.566	13.529
TANGAN-TANGAN	6.715	2.594	9.309
ALUE PISANG	5.745	2.936	8.681
LHANG	6.241	2.004	8.245
LEMBAH SABIL	5.878	3.124	9.002
POSKES IM.10.02 ABDYA	2	12	14
KLINIK POLRES ABDYA	1	21	22
Dr. SYAFRIZAL	276	499	775
Dr. EWIE INDAH WATI	420	438	858
DR. TITIN MAISHARAH	297	41	338
JUMLAH	88.690	42.912	131.602

Catatan/Note: ...

Sumber/Source: BPJS Kesehatan Kabupaten Aceh Barat Daya/ Health Insurance of Aceh Barat Daya Regency

4.3 AGAMA DAN SOSIAL LAINNYA RELIGION AND OTHER SOCIAL AFFAIRS

Tabel 4.3.1 **Jumlah Penduduk Menurut Kecamatan dan Agama yang Dianut di Kabupaten Aceh Barat Daya, 2023**
Population by Subdistrict and Religion in Aceh Barat Daya Regency, 2023

Kecamatan Subdistrict	Islam	Protestan Protestant	Katolik Catholic	Hindu	Budha Buddha	Lainnya Others
(1)	(2)	(3)	(4)	(5)	(6)	(7)
Mangeng	15.626	5	-	-	-	-
Lembah Sabil	11.352	-	-	-	-	-
Tangan-Tangan	14.124	-	-	-	-	-
Setia	8.819	6	-	10	-	-
Blang Pidie	23.575	18	4	2	193	-
Jeumpa	11.550	-	1	-	-	-
Susoh	25.252	-	1	-	2	-
Kuala Batee	22.389	7	-	-	-	-
Babah Rot	21.617	1	-	-	-	-
Aceh Barat Daya	154.304	37	6	12	195	-

Catatan/Note: ...

Sumber/Source: Dinas Kependudukan dan Pencatatan Sipil/ Demographic and Civil Registration Service

Tabel 4.3.2 Jumlah Tempat Peribadatan Menurut Kecamatan, 2023
Table 4.3.2 Number of Places of Worship by Subdistrict and Religion, 2023

Kecamatan Subdistrict	Masjid Mosque	Mushola Pray Room	Gereja Protestan Protestant Church	Gereja Katholik Catholic Church	Pura Temple	Vihara
(1)	(2)	(3)	(4)	(5)	(6)	(7)
Manggeng
Lembah Sabil
Tangan-Tangan
Setia
Blang Pidie
Jeumpa
Susoh
Kuala Batee
Babah Rot
Aceh Barat Daya

Catatan/Note:

Sumber/Source: Kementerian Agama Kantor Kabupaten Aceh Barat Daya/ Religious Ministry Office Aceh Barat Daya Regency

Tabel 4.3.3 Jumlah Desa¹/Kelurahan yang Mengalami Bencana Alam² Menurut Kecamatan, 2019– 2021
Number of Villages¹ that Had Natural Disaster² by Subdistrict, 2019– 2021

Kecamatan Subdistrict	Banjir/Flood		
	2019	2020	2021
(1)	(2)	(3)	(4)
Manggeng	6	10	6
Lembah Sabil	5	6	5
Tangan-Tangan	11	8	10
Setia	-	5	3
Blang Pidie	2	6	1
Jeumpa	9	5	1
Susoh	3	2	4
Kuala Batee	1	1	1
Babah Rot	1	-	1
Aceh Barat Daya	37	43	32

Lanjutan Tabel/*Continued Table 4.3.3*

Kecamatan Subdistrict	Gempa Bumi/ <i>Earthquake</i>		
	2019	2020	2021
(1)	(5)	(6)	(7)
Manggeng	-	-	-
Lembah Sabil	-	-	3
Tangan-Tangan	3	-	6
Setia	-	-	2
Blang Pidie	-	3	-
Jeumpa	1	-	-
Susoh	-	-	1
Kuala Batee	9	9	-
Babah Rot	-	-	-
Aceh Barat Daya	12	12	12

Lanjutan Tabel/*Continued Table 4.3.3*

Kecamatan Subdistrict	Tanah Longsor/Landslide		
	2019	2020	2021
(1)	(8)	(9)	(10)
Manggeng	1	-	-
Lembah Sabil	1	-	-
Tangan-Tangan	-	-	-
Setia	1	1	-
Blang Pidie	-	-	-
Jeumpa	1	-	-
Susoh	-	-	-
Kuala Batee	2	1	-
Babah Rot	2	-	1
Aceh Barat Daya	7	2	1

Catatan/Note: ¹ Desa pada tabel ini termasuk Unit Permukiman Transmigrasi (UPT) yang masih dibina oleh kementerian terkait dan nagari di Kabupaten/Kota Sumatera Barat/Villages in this table are included in Transmigration Settlement Unit which is still fostered by the relevant ministries and the nagari in the Province of Sumatera Barat

² Terjadi dalam tiga tahun terakhir sampai dengan saat pencacahan/Occured during the last three years by the time of enumeration

... Tidak ada pendataan Pootensi Desa Pada Tahun 2022 dan 2023 / No Village Potential Data Collection in 2022 and 2023

Sumber/Source: Badan Pusat Statistik, Pendataan Potensi Desa (Podes)/BPS-Statistics Indonesia, Village Potential Data Collecting

Tabel 4.3.4 Jumlah Nikah, Cerai, Talak, dan Rujuk di Kabupaten Aceh Barat Daya, 2023
Table 4.3.4 Number of Marriage, Talak, Divorce, and Returned in Aceh Barat Daya, 2023

Kecamatan Subdistrict	Jumlah Total			
	Nikah ¹	Cerai Talak ²	Cerai Gugat ²	Rujuk ²
(1)	(2)	(3)	(4)	(5)
Manggeng	101	2	13	2
Lembah Sabil	71	3	16	2
Tangan-Tangan	85	3	12	3
Setia	70	4	23	2
Blang Pidie	316	3	26	1
Jeumpa	74	3	9	1
Susoh	122	2	14	2
Kuala Batee	133	1	8	0
Babah Rot	170	2	8	1
2023	1.142	23	129	14
2022	1.210
2021	1.195
2020	1.421

Catatan/Note: ...

Sumber/Source: ¹Kementerian Agama Kantor Kabupaten Aceh Barat Daya/ Religious Ministry Office Aceh Barat Daya Regency

²Mahkamah Syar'iyah Blangpidie/ Syar'iyah Court Blangpidie

**Tabel
Table** 4.3.5

**Jumlah Jamaah Haji menurut Kecamatan dalam
Kabupaten Aceh Barat Daya, 2022**
*Number of Pilgrim of Hajj Detailed by Subdistrict in Aceh
Barat Daya, 2022*

Kecamatan Subdistrict	Jumlah Jamaah Haji		Jumlah
	Laki-laki	Perempuan	
(1)	(2)	(3)	(4)
Manggeng	2	3	5
Lembah Sabil	1	1	2
Tangan-Tangan	3	3	6
Setia	-	-	-
Blang Pidie	15	20	35
Jeumpa	3	3	6
Susoh	15	13	28
Kuala Batee	9	16	25
Babah Rot	1	1	2
2023	49	60	109
2022	51	59	110
2021	-	-	-
2020	17	41	58

Catatan/Note: ...

Sumber/Source: Kementerian Agama Kantor Kabupaten Aceh Barat Daya/ Religious Ministry Office Aceh Barat Daya Regency

4.4 KEMISKINAN POVERTY

Tabel 4.4.1 **Garis Kemiskinan, Jumlah, dan Persentase Penduduk Miskin di Kabupaten Aceh Barat Daya, 2016–2023**
Poverty Line, Number, and Percentage of Poor People in Aceh Barat Daya Regency, 2016–2023

Tahun Year	Garis Kemiskinan (rupiah/kapita/bulan) Poverty Line (rupiah/capita/month)	Jumlah Penduduk Miskin (ribu) Number of Poor People (thousand)	Persentase Penduduk Miskin Percentage of Poor People
(1)	(2)	(3)	(4)
2016	306.930	25,73	18,03
2017	329.543	26,57	18,31
2018	340.903	25,23	17,10
2019	385.059	24,36	16,26
2020	393.640	24,21	15,93
2021	406.157	25,06	16,34
2022	430.297	24,00	15,44
2023	474.127	24,31	15,43

Catatan/Note: ...

Sumber/Source: .Badan Pusat Statistik, Survei Sosial Ekonomi Nasional Maret/BPS-Statistics Indonesia, March National Socioeconomic Survey

**Tabel
Table 4.4.2**

**Indeks Kedalaman Kemiskinan dan Indeks Keparahan Kemiskinan di Kabupaten Aceh Barat Daya, 2016–2023
Poverty Gap Index and Poverty Severity Index in Aceh Barat Daya Regency, 2016–2023**

Tahun Year	Indeks Kedalaman Kemiskinan Poverty Gap Index	Indeks Keparahan Kemiskinan Poverty Severity Index
(1)	(2)	(3)
2016	3,61	1,05
2017	2,88	0,66
2018	2,15	0,46
2019	1,97	0,36
2020	3,41	0,90
2021	2,88	0,74
2022	1,69	0,30
2023	3,15	0,98

Catatan/Note: ...

Sumber/Source: .Badan Pusat Statistik, Survei Sosial Ekonomi Nasional Maret/BPS-Statistics Indonesia, March National Socioeconomic Survey

Tabel 4.4.3
Table**Jumlah Panti Asuhan Pemerintah, Swasta, Kapasitas, Dan Anak Asuh Menurut Kecamatan Di Kabupaten Aceh Barat Daya Tahun 2023**
Number of Orphanages, Cappacitis and Number of Orphans by Subdistricts in Aceh Barat Daya Regency 2023

Kecamatan Subdistrict	Jumlah Panti Asuhan	Kapasitas	Anak Asuh	Penerima Bantuan APBA
(1)	(2)	(3)	(4)	(5)
Manggeng	-	-	-	-
Lembah Sabil	1	200	170	45
Tangan-Tangan	-	-	-	-
Setia	1	120	72	35
Blangpidie	-	-	-	-
Jeumpa	-	-	-	-
Susoh	-	-	-	-
Kuala Batee	-	-	-	-
Babahrot	-	-	-	-
2023	2	320	242	80
2022	2	450	247	85
2021	2	350	205	85
2020	2	350	199	70

Catatan/Note: Lembah Sabil: Yayasan Jabal Nur Jadid, Setia: Yayasan Ibnu Marby

Sumber/Source: Dinas Sosial Kabupaten Aceh Barat Daya/ Man Power Service of Aceh Barat Daya Regency

Tabel 4.4.4
Table**Jumlah Penderita Cacat Menurut Kecamatan di Kabupaten Aceh Barat Daya Tahun 2023**
Number of Handicaped Persons by Type of Handicaped and Subdistricts in Aceh Barat Daya Regency 2023

Kecamatan Subdistrict	Cacat Tubuh	Cacat Mental	Tuna Netra	Bisu/ Tuli	Penyakit Kronis	Ganda	Jumlah
(1)	(2)	(3)	(4)	(5)	(6)	(7)	(8)
Manggeng	63	61	34	30	-	17	205
Lembah Sabil	55	39	9	19	2	2	126
Tangan-Tangan	70	34	22	36	-	36	198
Setia	36	24	8	10	8	1	87
Blangpidie	76	25	30	26	8	36	201
Jeumpa	37	20	9	8	6	3	83
Susoh	82	40	26	22	4	19	193
Kuala Batee	175	108	32	38	-	10	363
Babahrot	142	50	43	29	3	10	277
2023	736	401	213	218	31	134	1.733
2022	750	406	213	218	31	125	1.743
2021	398	457	168	254	1.382	88	2.747
2020	423	457	168	208	1.147	19	2.422

Catatan/Note: ...

Sumber/Source: Dinas Sosial Kabupaten Aceh Barat Daya/ Man Power Service of Aceh Barat Daya Regency

**4.5 KRIMINALITAS
CRIME**

Tabel 4.5.1 Jumlah Gangguan KAMTIBMAS Pada Polres Kabupaten Aceh Barat Daya Tahun 2023
Number of Trouble of General Society At State Police Office in Aceh Barat Daya 2023

Kecamatan Subdistrict	Jumlah Kasus Case	Keterangan Note
(1)	(2)	(3)
Mangeng	-	
Lembah Sabil	-	
Tangan-Tangan	2	
Setia	-	
Blang Pidie	6	
Jeumpa	-	
Susoh	3	
Kuala Batee	-	
Babah Rot	-	
POLRES	112	
2023	123	
2022	130	
2021	154	
2020	153	
2019	...	
2018	134	

Catatan/Note:

Sumber/Source: Kepolisian Resort Aceh Barat Daya/ State Police Office of Aceh Barat Daya Regency

Tabel 4.5.2 Jumlah Tahanan Polres Aceh Barat Daya Tahun 2023
Table 4.5.2 Number of Prisoner at Police Office In Aceh Barat Daya Regency 2023

Kecamatan Subdistrict	Jumlah Kasus Case	Keterangan Note
(1)	(2)	(3)
Januari	17	
Februari	25	
Maret	27	
April	25	
Mei	27	
Juni	24	
Juli	19	
Agustus	23	
September	18	
Oktober	15	
November	14	
Desember	13	
2023	247	
2022	231	
2021	74	
2020	90	
2019	...	
2018	263	

Catatan/Note:

Sumber/Source: Kepolisian Resort Aceh Barat Daya/ State Police Office of Aceh Barat Daya Regency

Tabel 4.5.3 Jumlah Pelaku Kejahatan Menurut Kelompok Umur Pada Polres Aceh Barat Daya Tahun 2023
Number of Criminals by Age in State Police Office Aceh Barat Daya Regency 2023

Kecamatan Subdistrict	Jumlah Kasus Case	Keterangan Note
(1)	(2)	(3)
1 S/D 15	1	
16 S/D 25	21	
26 S/D 35	36	
36 S/D 45	30	
46 S/D 55	18	
56 Tahun Keatas	20	
2023	126	
2022	91	
2021	95	
2020	173	
2019	...	
2018	105	

Catatan/Note:

Sumber/Source: Kepolisian Resort Aceh Barat Daya/ State Police Office of Aceh Barat Daya Regency

Tabel
Table 4.5.4

**Jumlah Gangguan KAMTIBMAS Menurut Jenis Kejahatan
pada Polres Aceh Barat Daya Tahun 2023**
*Number Trouble of General Society by Kinds of Crimes at
State Police Office in Aceh Barat Daya Regency 2023*

Jenis Kejahatan <i>Kind of Crimes</i>	Jumlah Kasus <i>Case</i>
(1)	(2)
Pengerusakan	2
Pencabulan/Pelecehan Seksual	5
Curanmor	5
Migas	1
Pencurian	22
Kekerasan terhadap anak di bawah umur	5
UU ITE	2
Penggelapan	9
Penipuan dan Penggelapan	-
Penipuan	9
Pemeriksaan	1
Pencemaran nama baik	7
KDRT	11
Pengancaman	-
Penemuan mayat	1
Narkoba	37

Lanjutan Tabel/*Continued Table 4.5.4*

Jenis Kejahatan <i>Kind of Crimes</i>	Jumlah Kasus <i>Case</i>
(1)	(2)
Curat	-
Penganiayaan	31
Penyerobotan Tanah	5
Perbuatan tidak menyenangkan	-
Pembunuhan	-
Pengancaman dan Pemerasan	-
Upal	-
Pemalsuan tanda tangan	2
Korupsi	1
Pembakaran	-
Penemuan tulang manusia	-
Tambang Illegal	-
Illegal Logging	-
Asusila	-
Penganiayaan Mengakibatkan LB	-

Lanjutan Tabel/*Continued Table* 4.5.4

Jenis Kejahatan <i>Kind of Crimes</i>	Jumlah Kasus <i>Case</i>
(1)	(2)
Membawa lari anak di bawah umur	-
Terbakarnya Seseorang	-
Penemuan Bayi	-
Maisir/ Judi Online	2
Curas	-
Kepemilikan Senjata Ilegal	-
Karhutla	-
Perkebunan	-
Penganiayaan dan Pengerusakan	-
Penghasutan	-
Maisir/ Kartu Remi/ Domino	-
Ujaran Kebencian	-
Pelecehan seksual terhadap anak	-
JUMLAH	158

Catatan/*Note*:Sumber/*Source*: Kepolisian Resort Aceh Barat Daya/ *State Police Office of Aceh Barat Daya Regency*

Tabel 4.5.5 Jumlah Kecelakaan Lalu Lintas Menurut Keadaan Korban Diperinci per Kecamatan Pada Polres Aceh Barat Daya Tahun 2023
Number of Traffic Accident by Victim's Condition in Aceh Barat Daya Regency 2023

Kecamatan Subdistrict	Jumlah Kasus Case	Korban Victims		
		Meninggal Dead	Luka Berat Seriously Injured	Luka Ringan Light Injured
(1)	(2)	(3)	(4)	(5)
Manggeng	7	3	1	7
Lembah Sabil	2	1	1	1
Tangan-Tangan	6	-	3	5
Setia	1	-	-	2
Blang Pidie	10	4	4	5
Jeumpa	9	2	3	9
Susoh	12	4	4	10
Kuala Batee	11	4	6	10
Babah Rot	14	5	6	10
2023	72	23	28	59
2022	81	16	19	57
2021	55	13	27	40
2020	82	20	7	97
2019	206	19	90	97
2018	233	26	9	199

Catatan/Note:

Sumber/Source: Kepolisian Resort Aceh Barat Daya/ State Police Office of Aceh Barat Daya Regency

Tabel 4.5.6
Table

Jumlah Kecelakaan Lalu Lintas Menurut Kelompok Umur Pada Polres Aceh Barat Daya Tahun 2023
Number of Traffic Accident by Victim's Condition and Age in Aceh Barat Daya Regency 2023

Umur Age	Jumlah Kasus Case	Korban Victims		
		Meninggal Dead	Luka Berat Seriously Injured	Luka Ringan Light Injured
(1)	(2)	(3)	(4)	(5)
1 S/D 10	16	3	6	7
11 S/D 20	23	5	6	10
21 S/D 30	17	2	4	11
31 S/D 40	16	3	5	8
41 S/D 50	13	3	2	8
51 Tahun Keatas	25	7	5	15
2023	110	23	28	59
2022	81	16	19	74
2021	78	13	27	40
2020	89	20	7	97
2019	220	19	34	167
2018	194	22	10	163

Catatan/Note:

Sumber/Source: Kepolisian Resort Aceh Barat Daya/ State Police Office of Aceh Barat Daya Regency

Tabel 4.5.7 Jumlah Pengeluaran Surat Izin Mengemudi pada Polres Aceh Barat Daya Tahun 2023
Number of Driving License at State Police Office in Aceh Barat Daya Regency 2023

Bulan Month	Jenis SIM Type of Driving License			Jumlah
	A	B	C	
(1)	(2)	(3)	(4)	(5)
Januari	109	22	171	302
Februari	114	22	158	294
Maret	136	18	172	326
April	94	14	171	279
Mei	152	29	227	408
Juni	138	28	189	355
Juli	132	27	235	394
Agustus	163	29	286	478
September	108	15	199	322
Oktober	132	20	158	310
November	140	26	159	325
Desember	140	20	147	307
2023	1.558	270	2.272	4.100
2022	1.603	314	2.392	4.309
2021	1.607	271	2.701	4.579
2020	1.599	265	2.543	4.407
2019	1.457	280	2.752	4.489
2018	1.487	224	3.025	4.736
2017	1.316	289	3.111	4.716

Catatan/Note:

Sumber/Source: Kepolisian Resort Aceh Barat Daya/ State Police Office of Aceh Barat Daya Regency

Tabel 4.5.8 Jumlah Kantor Polisi Menurut Kecamatan Dalam Kabupaten Aceh Barat Daya Tahun 2023
Number of Police Office in Aceh Barat Daya Regency 2023

Kecamatan Subdistrict	Kantor Polisi		
	Polsek	Pospolsubsektor	Pos Polisi
(1)	(2)	(3)	(4)
Mangeng	1	-	-
Lembah Sabil	-	1	-
Tangan-Tangan	1	-	-
Setia	-	1	-
Blangpidie	1	-	-
Jeumpa	-	1	-
Susoh	1	-	-
Kuala Batee	1	-	-
Babahrot	1	-	-
2023	6	3	-
2022	6	3	-
2021	6	1	2
2020	6	1	2
2019	6	1	2

Catatan/Note:

Sumber/Source: Kepolisian Resort Aceh Barat Daya/ State Police Office of Aceh Barat Daya Regency

Tabel 4.5.9 Jumlah Personil Polisi Menurut Kecamatan Dalam Kabupaten Aceh Barat Daya Tahun 2023
Table Number of Police in Aceh Barat Daya Regency 2023

Kecamatan Subdistrict	Kantor Polisi		
	Laki-laki	Perempuan	Jumlah
(1)	(2)	(3)	(4)
Manggeng	14	-	14
Lembah Sabil	5	-	5
Tangan-Tangan	14	-	14
Setia	5	-	5
Blangpidie	14	2	16
Jeumpa	5	-	5
Susoh	13	1	14
Kuala Batee	14	-	14
Babahrot	15	-	15
POLRES	205	5	210
2023	304	8	312
2022	315	7	322
2021	290	9	299
2020	186	9	298
2019	263	30	273

Catatan/Note:

Sumber/Source: Kepolisian Resort Aceh Barat Daya/ State Police Office of Aceh Barat Daya Regency

Tabel 4.5.10
Table

Jumlah Perkara Pidana Umum Sisa Tahun Lalu Masuk dan Diselesaikan Menurut Jenis Perkara pada Kejaksaan Negeri Blangpidie Tahun 2023
Number of Common Criminal Case Last Year the Rest of Entry and Final by Type of Case in State Attorney Blangpidie, 2023

Perkara Pidana	Sisa Tahun Lalu	Masuk	Jumlah	Diselesai-Kan	Sisa Persi-dangan	Upaya Hukum	
						Banding	Kasasi
(1)	(2)	(3)	(4)	(5)	(6)	(7)	(8)
Orang Dan Harta Benda (Oharda)	-	8	8	5	-	-	-
Keamanan Dan Ketertiban Umum (Kamnegtibun)	-	-	-	-	-	-	-
Tindak Pidana Umum Lainnya	-	18	18	11	7	-	-
Narkotika	-	84	84	69	15	4	1
2023	-	110	110	85	22	4	1
2022	-	85	85	73	11	1	1
2021	-	96	96	86	10	1	3
2020	-	82	82	80	-	-	2
2019	1	85	85	80	-	-	2

Catatan/Note: ...

Sumber/Source: Kejaksaan Negeri Blangpidie/ Attorney Office of Blangpidie

Tabel
Table 4.5.11

**Hasil Dinas Dan Lelang Barang Temuan Bidang Tindak
Pidana Umum Tahun 2023 (Rupiah)**
**Total Receive of Attorney Office by Auction from Kinds of
Crimes, 2023**

Jenis Hasil Lelang <i>Type Of Auction Results</i>	Hasil Tahun Lalu		Putus Dalam Tahun Laporan <i>Settled</i>	Jumlah Totals
	Belum Disetor <i>Remit</i>	Belum Ditagih <i>Claimed</i>		
(1)	(2)	(3)	(4)	(5)
Uang Denda				
A. Perk. Dgn Acara Biasa	-	-	Rp 250.000	Rp 250.000
B. Perk. Dgn Acara Singkat	-	-	-	-
C. Perk. Dgn Acara Cepat/Tilang	-	-	Rp 14.600.000	Rp 14.600.000
Biaya Perkara				
A. Perk. Dgn Acara Biasa	-	-	Rp 250 000	Rp 250 000
B. Perk. Dgn Acara Singkat	-	-	-	-
C. Perk. Dgn Acara Cepat	-	-	-	-
Hasil Lelang Barang Rampasan				
A. Perk. Dgn Acara Biasa	-	-	Rp 24.807.000	Rp 24.807.000
B. Perk. Dgn Acara Singkat	-	-	-	-
C. Perk. Dgn Acara Cepat	-	-	-	-
Pendataan Lainnya				
A. Perk. Dgn Acara Biasa	-	-	-	-
B. Perk. Dgn Acara Singkat	-	-	-	-
C. Perk. Dgn Acara Cepat	-	-	-	-

Catatan/Note: ...

Sumber/Source: Kejaksaan Negeri Blangpidie/ Attorney Office of Blangpidie

Tabel
Table 4.5.12

Rekapitulasi Perkara Penting Tindak Pidana Umum Tahun 2022
Case Report Recapitulation on Important Commercial Crime 2022

No.	Jenis Perkara <i>Type of Case</i>	Sisa Tahun Lalu	Perkara Masuk Tahun Ini	Diselesaikan <i>Case closed</i>
(1)	(2)	(3)	(4)	(5)
1	Ketertiban Umum	-	-	-
2	Pemerksaan	-	3	1
3	Perjudian	-	2	2
4	Kejahatan Terhadap Nyawa	-	-	-
5	Penganiayaan Berat	-	-	-
6	Pencurian Dengan Pemberatan	-	-	-
7	Pencurian Dengan Kekerasan	-	-	-
8	Pemerasan Dengan Ancaman	-	-	-
9	Penggelapan	-	2	2
10	Senjata Api	-	-	-
11	Narkotika	11	59	70
12	Psikotropika	-	-	-
13	Hak Kekayaan Intelektual	-	-	-
14	Illegal Logging	-	-	-
15	Perkara Lingkungan Hidup	-	-	-
16	Perbankan	-	-	-
17	Perkara Uang Palsu	-	-	-
18	Pertambangan Tanpa Ijin	-	1	1
19	Pencucian Uang	-	-	-
20	Perdagangan Manusia	-	-	-
21	KDRT	-	-	-
22	Terorisme	-	-	-

Catatan/Note: ...

Sumber/Source: Kejaksaan Negeri Blangpidie/ Attorney Office of Blangpidie

Tabel 4.5.13 Jumlah Kebutuhan Rumah Menurut Kecamatan di Kabupaten Aceh Barat Daya Tahun 2023
Number of Housing Needs According to District in Aceh Barat Daya Regency, 2023

Kecamatan Subdistrict	Kebutuhan Rumah (unit)/ Home needs (Unit)
(1)	(2)
Manggeng	3.991
Lembah Sabil	2.844
Tangan-Tangan	3.550
Setia	2.232
Blangpidie	6.161
Jeumpa	2.942
Susoh	6.359
Kuala Batee	5.560
Babahrot	5.485
2023	39.124
2022	38.641

Catatan/Note: Hasil Analisis Tim Penyusun RP3KP, 2022/ *Analysis Results of the RP3KP Drafting Team, 2022*
 Data proyeksi berasal dari perbandingan proyeksi jumlah penduduk dengan estimasi satu rumah dihuni 4 orang/ *The projection data comes from comparing the projected population with the estimate that one house is inhabited by 4 people*
 Sumber/Source: Dinas Perumahan Rakyat Kawasan Permukiman Dan Lingkungan Hidup/ *Department of Public Housing, Settlement Areas and the Environment*

Tabel 4.5.14 Jumlah Kekurangan Rumah (*BACKLOG*) Menurut Kecamatan di Kabupaten Aceh Barat Daya Tahun 2023
Table 4.5.14 Number of Housing Shortages by District in Aceh Barat Daya Regency, 2023

Kecamatan Subdistrict	BACKLOG (Unit)
(1)	(2)
Manggeng	951
Lembah Sabil	418
Tangan-Tangan	936
Setia	508
Blangpidie	2.048
Jeumpa	836
Susoh	1.935
Kuala Batee	1.690
Babahrot	1.620
2023	10.942
2022	10.459

Catatan/Note: Hasil Analisis Tim Penyusun RP3KP, 2022/ Analysis Results of the RP3KP Drafting Team, 2022
 Hasil proyeksi dari jumlah kebutuhan rumah dikurangi data eksisting jumlah rumah setiap kecamatan Tahun 2021/
 The projection results are the number of housing needs minus the existing data on the number of houses for each sub-district in 2021

Sumber/Source: Dinas Perumahan Rakyat Kawasan Permukiman Dan Lingkungan Hidup/ Department of Public Housing, Settlement Areas and the Environment

Tabel 4.5.14 Jumlah Rumah Tidak Layak Huni Menurut Kecamatan di Kabupaten Aceh Barat Daya Tahun 2023
Table *Number of Uninhabitable Houses by District in Aceh Barat Daya Regency, 2023*

Kecamatan Subdistrict	BACKLOG (Unit)
(1)	(2)
Manggeng	150
Lembah Sabil	120
Tangan-Tangan	370
Setia	286
Blangpidie	310
Jeumpa	165
Susoh	333
Kuala Batee	529
Babahrot	421
Aceh Barat Daya	2.747

Catatan/Note: Buku Rencana RP3KP Kabupaten Aceh Barat Daya/ *Plan Book RP3KP Aceh Barat Daya Regency*

Sumber/Source: Dinas Perumahan Rakyat Kawasan Permukiman Dan Lingkungan Hidup/ *Department of Public Housing, Settlement Areas and the Environment*

Pertanian, Kehutanan, Peternakan dan Perikanan

Agriculture, Forestry, Livestock and Fishery

BAB 5

Populasi kambing di
Abdya tahun 2023
sebanyak 7.884 ekor

Populasi kerbau di Abdya
tahun 2023 sebanyak
3.782 ekor



Populasi domba di Abdya
tahun 2023 sebanyak
1.179 ekor

Populasi ayam buras di
Abdya tahun 2023
sebanyak 204.175 ekor

Populasi sapi di Abdya
tahun 2023 sebanyak
5.333 ekor

PENJELASAN TEKNIS

TECHNICAL NOTES

- | | |
|--|---|
| <p>1. Lahan sawah adalah lahan pertanian yang berpetak-petak dan dibatasi oleh pematang (galangan), saluran untuk menahan/ menyalurkan air, yang biasanya ditanami padi sawah tanpa memandang dari mana diperoleh atau status lahan tersebut. Lahan yang dimaksud termasuk lahan yang terdaftar di Pajak Bumi Bangunan, luran Pembangunan Daerah, lahan bengkok, lahan serobotan, lahan rawa yang ditanami padi dan lahan bekas tanaman tahunan yang telah dijadikan sawah, baik yang ditanami padi, palawija atau tanaman semusim lainnya.</p> <p>2. Tegal/Kebun adalah lahan pertanian bukan sawah (lahan kering) yang ditanami tanaman semusim atau tahunan dan terpisah dengan halaman sekitar rumah serta penggunaannya tidak berpindah pindah.</p> <p>3. Ladang/Huma adalah lahan pertanian bukan sawah (lahan kering) yang biasanya ditanami tanaman semusim dan penggunaannya hanya semusim atau dua musim, kemudian akan ditinggalkan bila sudah tidak subur lagi (berpindah-pindah). Kemungkinan lahan ini beberapa tahun kemudian akan dikerjakan kembali jika sudah subur.</p> <p>4. Lahan yang sementara tidak diusahakan adalah lahan yang</p> | <p>1. <i>Wetland is agricultural land that separated by small dykes to resist water, where the main crop is usually wetland paddy without considering where it is got from or the status of the land. It includes the land that is registered at land income tax office, regional development contribution, 'bengkok' land, illegal ownership, swamps for rice cultivation, and annual crop land mark that has been used as rice field, which are both planted with paddy, secondary crops or the other seasonal crops.</i></p> <p>2. <i>Dry field/Garden is an dryland (unirrigated land) which is planted with seasonal or annual crops and separately from the yard around the house without shifting</i></p> <p>3. <i>Unirrigated agricultural field / Shifting cultivation land is dryland (unirrigated land) that usually is cultivated for seasonal crops and utilized only for one or two seasons, then it will be left when it is not fertile (shifting). Maybe, this land will be used again in a few years if it has been fertile.</i></p> <p>4. <i>Temporarily unused land is land that is regularly used but</i></p> |
|--|---|

biasanya diusahakan tetapi untuk sementara (lebih dari 1 (satu) tahun tetapi kurang dari atau sama dengan 2 (dua) tahun) tidak diusahakan, termasuk lahan sawah yang tidak diusahakan selama lebih dari 2 (dua) tahun.

5. Data pokok tanaman pangan yang dikumpulkan adalah luas panen dan produktivitas (hasil per hektar). Produksi tanaman pangan merupakan hasil perkalian antara luas panen dengan produktivitas. Pengumpulan data luas panen dilakukan setiap bulan dengan pendekatan area kecamatan di seluruh wilayah Indonesia. Pengumpulan data produktivitas dilakukan melalui pengukuran langsung pada plot ubinan berukuran 2½ m x 2½ m. Pengumpulan data produktivitas dilakukan setiap subround (empat bulanan) pada waktu panen petani.
6. Data produksi padi dan palawija yang disajikan adalah dalam kualitas: gabah kering giling (padi), pipilan kering (jagung), biji kering (kedelai dan kacang tanah), dan umbi basah (ubi kayu dan ubi jalar).
7. Tanaman sayuran dan buah-buahan semusim
Tanaman sayuran semusim adalah tanaman sumber vitamin, garam mineral dan lain-lain yang dikonsumsi dari bagian tanaman yang berupa daun, bunga, buah, dan umbinya, yang berumur temporarily (more than a year but less or equal than two years) is unused, it includes wetland that is not cultivated more than two years.
5. The main food crops data collected consists of harvested area and productivity (yield per hectare). Food crops production is generated by harvested area multiplied by productivity. The harvested area data is collected every month using sub district area approach in all sub district in Indonesia. The productivity data collection is conducted by a direct measurement in 2½m x 2½m crop cutting plot. The productivity measurement is conducted in every subround (four monthly) at the time when farmers are harvesting their crops.
6. Production of paddy and secondary crops data are presented in the form of: dry unhusked rice (paddy), dry loose maize (maize), dry shells crops (soybeans and peanuts), and fresh roots (cassava and sweet potatoes).
7. Seasonal vegetable and fruit plants
Seasonal vegetable plants are plants which are the sources of vitamin, mineral salt, etc, consumed from the part of the plant in the form of leaf, flower, fruit, and root with the age of less than one year.
8. Seasonal fruit plants are plants

kurang dari satu tahun. Tanaman buah-buahan semusim adalah tanaman sumber vitamin, garam mineral, dan lain-lain yang dikonsumsi dari bagian tanaman yang berupa buah, berumur kurang dari satu tahun, tidak berbentuk pohon/rumpun tetapi menjalar dan berbatang lunak.

8. Tanaman buah-buahan dan sayuran tahunan

Tanaman buah-buahan tahunan adalah tanaman sumber vitamin, garam mineral, dan lain-lain yang dikonsumsi dari bagian tanaman yang berupa buah dan merupakan tanaman tahunan.

Tanaman sayuran tahunan adalah tanaman sumber vitamin, garam mineral, dan lain-lain yang dikonsumsi dari bagian tanaman yang berupa daun dan atau buah yang berumur lebih dari satu tahun.

9. Tanaman biofarmaka adalah tanaman yang bermanfaat untuk obat-obatan, kosmetik, dan kesehatan yang dikonsumsi atau digunakan dari bagian-bagian tanaman seperti daun, batang, buah, umbi (rimpang) ataupun akar.

10. Tanaman hias adalah tanaman yang mempunyai nilai keindahan baik bentuk, warna daun, tajuk maupun bunganya, sering digunakan untuk penghias pekarangan dan lain sebagainya.

11. Luas panen tanaman hortikultura adalah luas tanaman sayuran,

which are the sources of vitamin, mineral salt, etc, consumed from the part of the plant in the form of fruits. These plants are creeps with the age of less than one year.

9. *Annual fruit and vegetable plants*
Annual fruit plants are plants which are the sources of vitamin, contained mineral salt, etc, consumed from the part of plant in the form of fruit and more than one year of age.

Annual vegetable plants are plants which are the sources of vitamin, contained mineral salt, etc, consumed from the part of the plant in the form of vegetable and more than one year of age.

10. *Medicinal plants are plants which are useful for medicine. It is consumed from part of the plant such as leaf, flower, fruit, tuber, and root.*

11. *Ornamental plants are plants which have a beauty value, either in shape, colour of leaf or crown of flower, and they are often used as a yard decorator.*

13. *Harvested area of horticulture is area which vegetable, fruit,*

- buah-buahan, biofarmaka, dan tanaman hias yang diambil hasilnya/dipanen pada periode pelaporan.
12. Luas panen untuk tanaman sayuran adalah luas tanaman yang dipanen sekaligus/habis/dibongkar dan luas tanaman yang dipanen berkali-kali (lebih dari satu kali)/belum habis.
 13. Tanaman yang dipanen sekaligus/habis/dibongkar adalah tanaman yang sehabis panen langsung dibongkar/dicabut, terdiri dari bawang merah, bawang putih, bawang daun, kentang, kol/kubis, kembang kol, petsai/sawi, wortel, lobak, dan kacang merah.
 14. Tanaman yang dipanen berkali-kali (lebih dari satu kali)/belum habis adalah tanaman yang pemanenannya lebih dari satu kali dan biasanya dibongkar apabila panen terakhir sudah tidak memadai lagi, terdiri dari: kacang panjang, cabe besar, cabe rawit, jamur, tomat, terung, buncis, ketimun, labu siam, kangkung, bayam, melon, semangka, dan blewah.
 15. Produksi hortikultura adalah hasil menurut bentuk produk dari setiap tanaman sayuran, buah-buahan, biofarmaka dan tanaman hias yang diambil berdasarkan luas yang dipanen/tanaman yang menghasilkan pada bulan/triwulan laporan.
 16. Rumah Tangga Perikanan Tangkap adalah rumah tangga *medicinal and ornamental plant of crop harvested during the period of report.*
12. *Harvested area of vegetables is area of entirely plant harvested/demolished and plant harvested several times/undemolished.*
 13. *Entirely plants harvested/demolished are plants usually harvested once and demolished to be substituted by other plants, consisting of: shallots, garlic, leeks, potato, cabbage, cauli flower, mustard green, carrots, chinese radish, and red kidney beans.*
 14. *Plants harvested several times/undemolished are plants usually harvested more than once and demolished in the case that the last harvest was economically not profitable. They consist of : yard long beans, chili, small chili, mushroom, tomatoes, egg plant, french beans, cucumber, pumpkin/chajota, swamp cabbage, spinach, melon, watermelon, and blewah .*
 15. *Horticulture production is the standard production quantity form of vegetable, fruit, medicinal and ornamental plant based on harvested area/the number of production plants reported monthly/quarterly.*
 16. *A capture fishery household is a household conducting activities*

yang melakukan kegiatan penangkapan ikan/binatang air lainnya/tanaman air dengan tujuan sebagian/seluruh hasilnya untuk dijual.

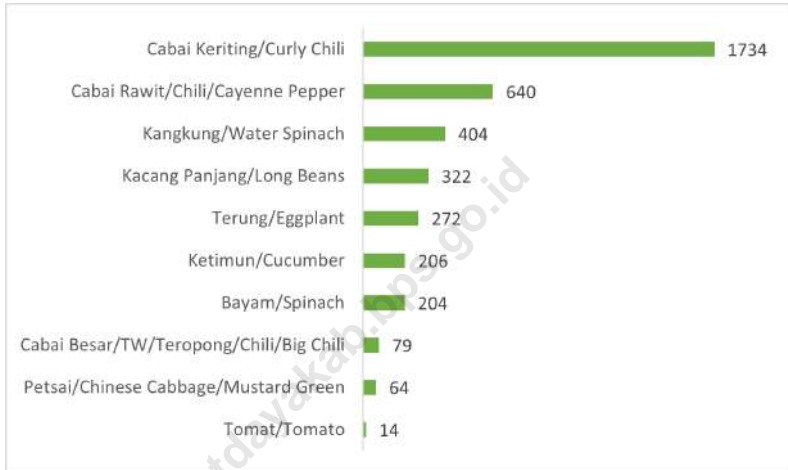
17. Rumah Tangga Perikanan Budidaya adalah rumah tangga yang melakukan kegiatan budidaya ikan/binatang air lainnya/tanaman air dengan tujuan sebagian/seluruh hasilnya untuk dijual.

in catching fishes/other aquatic animals/aquatic plants, for which the products are wholly or partly to be sold.

17. *An aquaculture fishery household is a household conducting activities in culturing fishes/other aquatic animals/aquatic plants, for which the products are wholly or partly to be sold. different types of parameters.*

Gambar 5.1
Figures

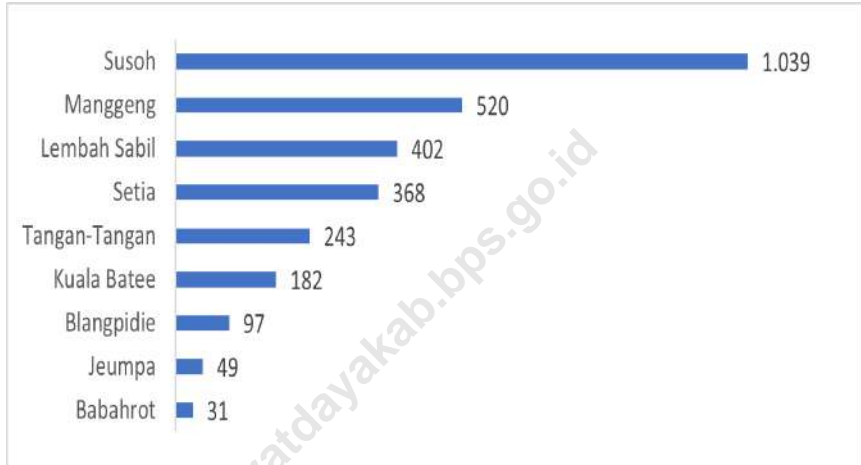
Produksi Tanaman Sayuran di Kabupaten Aceh Barat Daya (kuintal), 2023
Production of Vegetables in Aceh Barat Daya Regency (quintal), 2023



Catatan/Note: Angka Sementara (ASEM)/ Preliminary Figures

Sumber/Source: Badan Pusat Statistik, Statistik Pertanian Hortikultura SPH-SBS, diolah/BPS-Statistics Indonesia, Agricultural Statistic for Horticulture SPH-SBS,

Gambar 5.1 **Jumlah Nelayan di Kabupaten Aceh Barat Daya Menurut Kecamatan 2023**
Figures **Number of Fisherman by Subdistrict in Aceh Barat Daya Regency, 2023**



Catatan/Note: ...

Sumber/Source: Dinas Kelautan dan Perikanan Kabupaten Aceh Barat Daya, Diolah/ Marine and Fishery Service Aceh Barat Daya Regency

5.1 HORTIKULTURA HORTICULTURE

Tabel 5.1.1 Luas Panen Tanaman Sayuran Menurut Kecamatan dan Jenis Tanaman di Kabupaten Aceh Barat Daya (ha), 2022 dan 2023
Harvested Area of Vegetables by Subdistrict and Kind of Plant in Aceh Barat Daya Regency/(ha), 2022 and 2023

Kecamatan Subdistrict	Bawang Merah Shallot		Cabai Besar Chili/Big Chili	
	2022	2023 ^x	2022	2023 ^x
(1)	(2)	(3)	(4)	(5)
Manggeng	-	-	-	-
Lembah Sabil	-	-	13	8
Tangan-Tangan	-	-	2	-
Setia	-	-	-	-
Blangpidie	-	-	-	-
Jeumpa	-	-	7	2
Susoh	-	-	-	1
Kuala Batee	-	-	-	-
Babahrot	-	-	6	-
Aceh Barat Daya	-	-	28	11

Lanjutan Tabel/Continued Table 5.1.1

Kecamatan Subdistrict	Cabai Keriting Curly Chili		Cabai Rawit Chili/Cayenne Pepper	
	2022	2023*	2022	2023*
(1)	(6)	(7)	(8)	(9)
Manggeng	13	8	10	1,5
Lembah Sabil	-	4	11	10
Tangan-Tangan	10	5,5	8	4,5
Setia	12	20	5	6
Blangpidie	5	5	2	1
Jeumpa	-	14	-	4
Susoh	3	1	-	-
Kuala Batee	3	3,2	1	1,8
Babahrot	20	34	17	25,5
Aceh Barat Daya	66	94	54	54,3

Lanjutan Tabel/*Continued Table* 5.1.1

Kecamatan Subdistrict	Kentang Potato		Kubis Cabbage		Tomat Tomato	
	2022	2023 ^x	2022	2023 ^x	2022	2023 ^x
(1)	(10)	(11)	(12)	(13)	(14)	(15)
Manggeng	-	-	-	-	-	1
Lembah Sabil	-	-	-	-	-	-
Tangan-Tangan	-	-	-	-	1	-
Setia	-	-	-	-	-	-
Blangpidie	-	-	-	-	-	-
Jeumpa	-	-	-	-	-	-
Susoh	-	-	-	-	-	-
Kuala Batee	-	-	-	-	-	-
Babahrot	-	-	-	-	4	1
Aceh Barat Daya	-	-	-	-	5	2

Lanjutan Tabel/*Continued Table* 5.1.1

Kecamatan Subdistrict	Bawang Putih Garlic		Bayam Spinach		Kacang Panjang Long Beans	
	2022	2023 ^x	2022	2023 ^x	2022	2023 ^x
(1)	(14)	(15)	(16)	(17)	(18)	(19)
Manggeng	-	-	-	8	5	1
Lembah Sabil	-	-	11	9	-	2
Tangan-Tangan	-	-	-	2	4	3
Setia	-	-	-	-	6	6
Blangpidie	-	-	5	5	3	3
Jeumpa	-	-	-	-	-	4
Susoh	-	-	9	4	-	-
Kuala Batee	-	-	0	0	-	0
Babahrot	-	-	25	23	20	10
Aceh Barat Daya	-	-	50	51	38	30

Lanjutan Tabel/*Continued Table* 5.1.1

Kecamatan Subdistrict	Buncis <i>String Bean</i>		Kangkung <i>Water Spinach</i>		Ketimun <i>Cucumber</i>	
	2022	2023 ^x	2022	2023 ^x	2022	2023 ^x
(1)	(10)	(11)	(12)	(13)	(14)	(15)
Manggeng	13	-	16	7	6	1
Lembah Sabil	-	-	10	8	5	-
Tangan-Tangan	-	-	2	1	4	1
Setia	-	-	-	-	-	-
Blangpidie	-	-	4	8	1	1
Jeumpa	-	-	-	-	-	1
Susoh	-	-	2	4	-	-
Kuala Batee	-	-	1	1	1	0
Babahrot	-	-	17	19	17	15
Aceh Barat Daya	13	-	52	47	34	19

Lanjutan Tabel/*Continued Table 5.1.1*

Kecamatan Subdistrict	Labu Siam Chayote		Petsai/Sawi Chinese Cabbage		Terung Eggplant	
	2022	2023 ^x	2022	2023 ^x	2022	2023 ^x
(1)	(14)	(15)	(16)	(17)	(18)	(19)
Manggeng	5	-	-	-	9	3
Lembah Sabil	-	-	-	-	1	-
Tangan-Tangan	-	-	-	-	1	0
Setia	-	-	-	-	-	-
Blangpidie	3	-	-	3	2	1
Jeumpa	-	-	-	-	-	-
Susoh	-	-	-	-	-	-
Kuala Batee	-	-	0	0	0	0
Babahrot	-	-	-	11	14	10
Aceh Barat Daya	8	-	0	14	27	14

Catatan/*Note*: Angka Sementara (ASEM)/ *Preliminary Figures*

Sumber/*Source*: Badan Pusat Statistik, Statistik Pertanian Hortikultura SPH-SBS/BPS-Statistics Indonesia, *Agricultural Statistic for Horticulture SPH-SBS*

Tabel
Table 5.1.2

Produksi Tanaman Sayuran Menurut Kecamatan dan Jenis Tanaman di Kabupaten Aceh Barat Daya (kuintal), 2022 dan 2023

Production of Vegetables by Subdistrict and Kind of Plant in Aceh Barat Daya Regency (quintal), 2022 and 2023

Kecamatan Subdistrict	Bawang Merah Shallot		Cabai Besar Chili/Big Chili	
	2022	2023 ^x	2022	2023 ^x
(1)	(2)	(3)	(4)	(5)
Mangגעng	-	-	-	-
Lembah Sabil	-	-	75	60
Tangan-Tangan	-	-	7	-
Setia	-	-	-	-
Blangpidie	-	-	-	-
Jeumpa	-	-	21	11
Susoh	-	-	-	8
Kuala Batee	-	-	-	-
Babahrot	-	-	64	-
Aceh Barat Daya	-	-	167	79

Lanjutan Tabel/*Continued Table 5.1.2*

Kecamatan Subdistrict	Cabai Keriting <i>Curly Chili</i>		Cabai Rawit <i>Chili/Cayenne Pepper</i>	
	2022	2023 ^x	2022	2023 ^x
(1)	(6)	(7)	(8)	(9)
Manggeng	69	104	65	35
Lembah Sabil	-	73	63	98
Tangan-Tangan	64	22	74	30
Setia	163	273	89	75
Blangpidie	52	51	31	22
Jeumpa	-	569	-	42
Susoh	7	6	-	0
Kuala Batee	19	199	19	66
Babahrot	133	436	112	273
Aceh Barat Daya	507	1734	453	640

Lanjutan Tabel/*Continued Table* 5.1.2

Kecamatan Subdistrict	Kentang Potato		Kubis Cabbage		Tomat Tomato	
	2022	2023 ^x	2022	2023 ^x	2022	2023 ^x
(1)	(10)	(11)	(12)	(13)	(14)	(15)
Manggeng	-	-	-	-	-	10
Lembah Sabil	-	-	-	-	-	-
Tangan-Tangan	-	-	-	-	13	-
Setia	-	-	-	-	-	-
Blangpidie	-	-	-	-	-	-
Jeumpa	-	-	-	-	-	-
Susoh	-	-	-	-	-	-
Kuala Batee	-	-	-	-	-	-
Babahrot	-	-	-	-	25	4
Aceh Barat Daya	-	-	-	-	38	14

Lanjutan Tabel/*Continued Table 5.1.2*

Kecamatan Subdistrict	Bawang Putih Garlic		Bayam Spinach		Kacang Panjang Long Beans	
	2022	2023 ^x	2022	2023 ^x	2022	2023 ^x
(1)	(14)	(15)	(16)	(17)	(18)	(19)
Manggeng	-	-	-	32	28	7
Lembah Sabil	-	-	27	19	-	11
Tangan-Tangan	-	-	-	10	66	59
Setia	-	-	-	-	121	113
Blangpidie	-	-	18	32	33	22
Jeumpa	-	-	-	-	-	50
Susoh	-	-	27	12	-	-
Kuala Batee	-	-	6	14	13	7
Babahrot	-	-	123	85	139	54
Aceh Barat Daya	-	-	201	204	400	322

Lanjutan Tabel/*Continued Table* 5.1.2

Kecamatan Subdistrict	Buncis <i>String Bean</i>		Kangkung <i>Water Spinach</i>		Ketimun <i>Cucumber</i>	
	2022	2023 ^x	2022	2023 ^x	2022	2023 ^x
(1)	(10)	(11)	(12)	(13)	(14)	(15)
Manggeng	76	-	59	32	39	7
Lembah Sabil	-	-	38	152	8	-
Tangan-Tangan	-	-	68	60	49	13
Setia	-	-	-	-	-	-
Blangpidie	-	-	22	64	13	30
Jeumpa	-	-	-	-	-	43
Susoh	-	-	300	10	-	-
Kuala Batee	-	-	5	15	2	3
Babahrot	-	-	109	72	102	111
Aceh Barat Daya	76	-	601	404	213	206

Lanjutan Tabel/*Continued Table 5.1.2*

Kecamatan Subdistrict	Labu Siam Chayote		Petsai/Sawi Chinese Cabbage		Terung Eggplant	
	2022	2023 ^x	2022	2023 ^x	2022	2023 ^x
(1)	(14)	(15)	(16)	(17)	(18)	(19)
Manggeng	36	-	-	-	81	32
Lembah Sabil	-	-	-	-	3	-
Tangan-Tangan	-	-	-	-	16	130
Setia	-	-	-	-	-	-
Blangpidie	23	-	-	17	20	30
Jeumpa	-	-	-	-	-	-
Susoh	-	-	-	-	-	-
Kuala Batee	-	-	2	12	11	24
Babahrot	-	-	-	35	56	56
Aceh Barat Daya	59	-	2	64	187	272

Catatan/*Note*: Angka Sementara (ASEM)/ *Preliminary Figures*

Sumber/*Source*: Badan Pusat Statistik, Statistik Pertanian Hortikultura SPH-SBS/BPS-Statistics Indonesia, *Agricultural Statistic for Horticulture SPH-SBS*

Tabel
Table 5.1.3

**Luas Panen Tanaman Sayuran dan Buah-buahan
Semusim Menurut Jenis Tanaman di Kabupaten Aceh
Barat Daya (ha), 2020–2023**
*Harvested Area of Seasonal Vegetables and Fruits by Kind
of Plant in Aceh Barat Daya Regency (ha), 2020–2023*

Jenis Tanaman/Kind of Plants	2020	2021	2022	2023*
(1)	(2)	(3)	(4)	(5)
Sayuran/Vegetables:				
Bawang Daun/Scallion	-	-	-	-
Bawang Merah/Shallots	-	1	-	-
Bawang Putih/Garlic	-	-	-	-
Bayam/Spinach	63	56	50	51
Buncis/String Bean	-	-	13	-
Cabai Besar/TW/Teropong/Chili/Big Chili	...	52	28	11
Cabai Keriting/Curly Chili	...	32	66	94
Cabai Rawit/Chili/Cayenne Pepper	48	45	54	54
Jamur Tiram/Mushrooms	...	-	-	-
Jamur Merang/Mushrooms	...	-	-	-
Jamur Lainnya/Mushrooms	...	-	-	-
Kacang Merah/Red Beans
Kacang Panjang/Long Beans	63	48	38	30
Kangkung/Water Spinach	53	54	52	47
Kembang Kol/Cauliflower	-	-	-	-
Kentang/Potato	-	-	-	-

Lanjutan Tabel/Continued Table 5.1.3

Jenis Tanaman/Kind of Plants	2020	2021	2022	2023*
(1)	(2)	(3)	(4)	(5)
Ketimun/Cucumber	26	40	34	19
Kubis/Cabbage	-	-	-	-
Labu Siam/Chayote	12	10	8	-
Lobak/Radish
Petsai/Chinese Cabbage/Mustard Green	-	2	0	14
Terung/Eggplant	41	33	27	14
Tomat/Tomato	13	10	5	2
Wortel/Carrot	-	-	-	-
Buah-buahan/Fruits:				
Blewah/Blewah
Melon/Melon	-	-	1	0
Semangka/Watermelon	38	25	34	15

Catatan/Note: Angka Sementara (ASEM)/ Preliminary Figures

Sumber/Source: Badan Pusat Statistik, Statistik Pertanian Hortikultura SPH-SBS/BPS-Statistics Indonesia, Agricultural Statistic for Horticulture SPH-SBS

Tabel
Table 5.1.4

Produksi Tanaman Sayuran dan Buah-buahan Semusim Menurut Jenis Tanaman di Kabupaten Aceh Barat Daya (kuintal), 2020–2023
Production of Seasonal Vegetables and Fruits by Kind of Plant in Aceh Barat Daya Regency (quintal), 2020–2023

Jenis Tanaman/Kind of Plants	2020	2021	2022	2023*
(1)	(2)	(3)	(4)	(5)
Sayuran/Vegetables:				
Bawang Daun/ <i>Scallion</i>	-	-	-	-
Bawang Merah/ <i>Shallots</i>	-	10	-	-
Bawang Putih/ <i>Garlic</i>	-	-	-	-
Bayam/ <i>Spinach</i>	303	298	201	204
Buncis/ <i>String Bean</i>	-	-	76	-
Cabai Besar/TW/Teropong/ <i>Chili/Big Chili</i>	...	652	167	79
Cabai Keriting/ <i>Curly Chili</i>	...	615	507	1734
Cabai Rawit/ <i>Chili/Cayenne Pepper</i>	655	623	453	640
Jamur Tiram ¹ / <i>Mushrooms</i> ¹	...	-	-	-
Jamur Merang ¹ / <i>Mushrooms</i> ¹	...	-	-	-
Jamur Lainnya ¹ / <i>Mushrooms</i> ¹	...	-	-	-
Kacang Merah/ <i>Red Beans</i>
Kacang Panjang/ <i>Long Beans</i>	868	535	400	322
Kangkung/ <i>Water Spinach</i>	297	309	601	404
Kembang Kol/ <i>Cauliflower</i>	-	-	-	-
Kentang/ <i>Potato</i>	-	-	-	-

Lanjutan Tabel/Continued Table 5.1.4

Jenis Tanaman/Kind of Plants	2020	2021	2022	2023*
(1)	(2)	(3)	(4)	(5)
Ketimun/Cucumber	280	440	213	206
Kubis/Cabbage	-	-	-	-
Labu Siam/Chayote	306	81	59	-
Lobak/Radish
Petsai/Chinese Cabbage/Mustard Green	-	20	2	64
Terung/Eggplant	377	266	187	272
Tomat/Tomato	135	119	38	14
Wortel/Carrot	-	-	-	-
Buah-buahan/Fruits:				
Blewah/Blewah
Melon/Melon	-	-	5	3
Semangka/Watermelon	1 196	1 565	659	101

Catatan/Note: Angka Sementara (ASEM)/ Preliminary Figures

Sumber/Source: Badan Pusat Statistik, Statistik Pertanian Hortikultura SPH-SBS/BPS-Statistics Indonesia, Agricultural Statistic for Horticulture SPH-SBS

Tabel
Table 5.1.5**Luas Panen Tanaman Biofarmaka Menurut Kecamatan dan Jenis Tanaman di Kabupaten Aceh Barat Daya (m²), 2022 dan 2023**
Harvested Area of Medicinal Plants by Subdistrict and Kind of Plant in Aceh Barat Daya Regency (m²), 2022 and 2023

Kecamatan Subdistrict	Jahe Ginger		Laos/Lengkuas Galanga		Kencur East Indian Galangal	
	2022	2023*	2022	2023*	2022	2023*
(1)	(2)	(3)	(4)	(5)	(6)	(7)
Manggeng	2.100	700	-	-	1.850	400
Lembah Sabil	8	6	4	2	-	-
Tangan-Tangan	3	-	-	-	-	-
Setia	1	1	-	-	-	-
Blangpidie	225	110	300	68	-	-
Jeumpa	-	1	-	-	-	-
Susoh	-	-	-	-	-	-
Kuala Batee	-	-	-	-	-	-
Babahrot	4.500	2.500	-	-	4.100	2.500
Aceh Barat Daya	6.837	3.318	304	70	5.950	2.900

Lanjutan Tabel/*Continued Table* 5.1.5

Kecamatan Subdistrict	Kunyit Turmeric		Temulawak Java Turmeric		Jeruk Nipis Lime	
	2022	2023 ^x	2022	2023 ^x	2022	2023 ^x
(1)	(8)	(9)	(10)	(11)	(12)	(13)
Manggeng	1.100	250	-	-	1.790	1.715
Lembah Sabil	3	2	-	-	-	-
Tangan-Tangan	2	-	-	-	6	-
Setia	1	1	-	-	-	-
Blangpidie	180	65	-	-	-	-
Jeumpa	-	-	-	-	-	-
Susoh	-	-	-	-	-	-
Kuala Batee	-	-	-	-	-	-
Babahrot	5.200	3.400	-	-	2.065	5.767
Aceh Barat Daya	6.486	3.818	-	-	3.861	7.482

Catatan/*Note*: Angka Sementara (ASEM)/ *Preliminary Figures*

Sumber/*Source*: Badan Pusat Statistik, Statistik Pertanian Hortikultura SPH-TBF/BPS-*Statistics Indonesia, Agricultural Statistic for Horticulture SPH-TBF*

Tabel
Table 5.1.6**Produksi Tanaman Biofarmaka Menurut Kecamatan dan Jenis Tanaman di Kabupaten Aceh Barat Daya (kg), 2022 dan 2023*****Production of Medicinal Plants by Subdistrict and Kind of Plant in Aceh Barat Daya Regency (kg), 2022 and 2023***

Kecamatan Subdistrict	Jahe Ginger		Laos/Lengkuas Galanga		Kencur East Indian Galangal	
	2022	2023 ^x	2022	2023 ^x	2022	2023 ^x
(1)	(2)	(3)	(4)	(5)	(6)	(7)
Mangeng	6.140	2.200	-	-	3.955	1.600
Lembah Sabil	14	20	6	2	-	-
Tangan-Tangan	9	-	-	-	-	-
Setia	12	2	-	-	-	-
Blangpidie	818	454	1.255	320	-	-
Jeumpa	-	2	-	-	-	-
Susoh	-	-	-	-	-	-
Kuala Batee	-	-	-	-	-	-
Babahrot	4.510	8.950	-	-	4.360	1.500
Aceh Barat Daya	11.503	11.628	1.261	322	8.315	3.100

Lanjutan Tabel/Continued Table 5.1.6

Kecamatan Subdistrict	Kunyit Turmeric		Temulawak Java Turmeric		Jeruk Nipis Lime	
	2022	2023 ^x	2022	2023 ^x	2022	2023 ^x
(1)	(8)	(9)	(10)	(11)	(12)	(13)
Manggeng	2.297	1.150	-	-	770	20.100
Lembah Sabil	4	2	-	-	-	-
Tangan-Tangan	5	-	-	-	-	-
Setia	10	10	-	-	-	-
Blangpidie	630	250	-	-	-	-
Jeumpa	-	-	-	-	-	-
Susoh	-	-	-	-	-	-
Kuala Batee	-	-	-	-	-	-
Babahrot	5.440	14.900	-	-	3.450	28.835
Aceh Barat Daya	8.386	16.312	-	-	4.220	48.935

Catatan/Note: Angka Sementara (ASEM)/ Preliminary Figures

Sumber/Source: Badan Pusat Statistik, Statistik Pertanian Hortikultura SPH-TBF/BPS-Statistics Indonesia, Agricultural Statistic for Horticulture SPH-TBF

Tabel
Table 5.1.7

**Luas Panen Tanaman Biofarmaka Menurut Jenis Tanaman
di Kabupaten Aceh Barat Daya (m²), 2020–2023**
**Harvested Area of Medicinal Plants by Kind of Plant in Aceh
Barat Daya Regency (m²), 2020–2023**

Jenis Tanaman Kind of Plants	2020	2021	2022	2023 ^x
(1)	(2)	(3)	(4)	(5)
Jahe/Ginger	12.913	7.468	6.837	3.318
Kencur/East Indian Galangal	500	5.151	5.950	2.900
Kunyit/Turmeric	16.285	6.950	6.486	3.818
Laos/Lengkuas/Galanga	10.703	6.805	304	70
Temulawak/Java Turmeric	1	3	-	-
Jeruk Nipis/Lime	...	685	3.861	7.482

Catatan/Note: Angka Sementara (ASEM)/ Preliminary Figures

Sumber/Source: Badan Pusat Statistik, Statistik Pertanian Hortikultura SPH-TBF/BPS-Statistics Indonesia, Agricultural Statistic for Horticulture SPH-TBF

Tabel 5.1.8 **Produksi Tanaman Biofarmaka Menurut Jenis Tanaman di Kabupaten Aceh Barat Daya (kg), 2020–2023**
Table 5.1.8 **Production of Medicinal Plants by Kind of Plant in Aceh Barat Daya Regency (kg), 2020–2023**

Jenis Tanaman Kind of Plants	2020	2021	2022	2023 ^x
(1)	(2)	(3)	(4)	(5)
Jahe/Ginger	10.691	6.275	11.503	11.628
Kencur/East Indian Galangal	9.550	3.856	8.315	3.100
Kunyit/Turmeric	15.543	4.910	8.386	16.312
Laos/Lengkuas/Galanga	9.686	4.068	1.261	322
Temulawak/Java Turmeric	1	2	-	-
Jeruk Nipis/Lime	...	4.220	42.456	48.935

Catatan/Note: Angka Sementara (ASEM)/ Preliminary Figures

Sumber/Source: Badan Pusat Statistik, Statistik Pertanian Hortikultura SPH-TBF/BPS-Statistics Indonesia, Agricultural Statistic for Horticulture SPH-TBF

Tabel
Table 5.1.9

Luas Panen Tanaman Hias Menurut Kecamatan dan Jenis Tanaman di Kabupaten Aceh Barat Daya (m²), 2022 dan 2023
Harvested Area of Ornamental Plants by Subdistrict and Kind of Plant in Aceh Barat Daya Regency (m²), 2022 and 2023

Kecamatan Subdistrict	-Anggrek/ <i>Orchid</i>		Krisan/ <i>Chrysantemum</i>		Mawar/ <i>Rose</i>	
	2022	2023 ^x	2022	2023 ^x	2022	2023 ^x
(1)	(2)	(3)	(4)	(5)	(6)	(7)
Manggeng	-	-	-	-	-	-
Lembah Sabil	-	-	-	-	-	-
Tangan-Tangan	-	-	-	-	-	-
Setia	-	-	-	-	-	-
Blangpidie	-	-	-	-	-	-
Jeumpa	-	-	-	-	-	-
Susoh	-	-	-	-	-	-
Kuala Batee	-	-	-	-	-	-
Babahrot	-	-	-	-	-	-
Aceh Barat Daya	-	-	-	-	-	-

Lanjutan Tabel/Continued Table 5.1.9

Kecamatan Subdistrict	Sedap Malam/ <i>Tuberose</i>		Anyelir/ <i>Carnation</i>		Keladi Hias/ <i>Caladium</i>	
	2022	2023 ^x	2022	2023 ^x	2022	2023 ^x
(1)	(8)	(9)	(10)	(11)	(12)	(13)
Manggeng	-	-	-	-	-	-
Lembah Sabil	-	-	-	-	-	-
Tangan-Tangan	-	-	-	-	-	-
Setia	-	-	-	-	-	-
Blangpidie	-	-	-	-	-	-
Jeumpa	-	-	-	-	-	-
Susoh	-	-	-	-	-	-
Kuala Batee	-	-	-	-	-	-
Babahrot	-	-	-	-	-	-
Aceh Barat Daya	-	-	-	-	-	-

Catatan/Note: Angka Sementara (ASEM)/ Preliminary Figures

Sumber/Source: Badan Pusat Statistik, Statistik Pertanian Hortikultura SPH-TH/BPS-Statistics Indonesia, Agricultural Statistik for Horticulture SPH-TH

Tabel
Table 5.1.10

Produksi Tanaman Hias Menurut Kecamatan dan Jenis Tanaman di Kabupaten Aceh Barat Daya (tangkai), 2022 dan 2023
Production of Ornamental Plants by Subdistrict and Kind of Plant in Aceh Barat Daya Regency (stalks), 2022 and 2023

Kecamatan Subdistrict	Anggrek/ <i>Orchid</i>		Krisan/ <i>Chrysantemum</i>		Mawar/ <i>Rose</i>	
	2022	2023 ^x	2022	2023 ^x	2022	2023 ^x
(1)	(2)	(3)	(4)	(5)	(6)	(7)
Manggeng	-	-	-	-	-	-
Lembah Sabil	-	-	-	-	-	-
Tangan-Tangan	-	-	-	-	-	-
Setia	-	-	-	-	-	-
Blangpidie	-	-	-	-	-	-
Jeumpa	-	-	-	-	-	-
Susoh	-	-	-	-	-	-
Kuala Batee	-	-	-	-	-	-
Babahrot	-	-	-	-	-	-
Aceh Barat Daya	-	-	-	-	-	-

Lanjutan Tabel/*Continued Table* 5.1.10

Kecamatan Subdistrict	Sedap Malam/ <i>Tuberose</i>		Anyelir/ <i>Carnation</i>		Keladi Hias/ <i>Caladium</i>	
	2022	2023 ^x	2022	2023 ^x	2022	2023 ^x
(1)	(8)	(9)	(10)	(11)	(12)	(13)
Manggeng	-	-	-	-	-	-
Lembah Sabil	-	-	-	-	-	-
Tangan-Tangan	-	-	-	-	-	-
Setia	-	-	-	-	-	-
Blangpidie	-	-	-	-	-	-
Jeumpa	-	-	-	-	-	-
Susoh	-	-	-	-	-	-
Kuala Batee	-	-	-	-	-	-
Babahrot	-	-	-	-	-	-
Aceh Barat Daya	-	-	-	-	-	-

Catatan/*Note*: Angka Sementara (ASEM)/ *Preliminary Figures*

Sumber/*Source*: Badan Pusat Statistik, Statistik Pertanian Hortikultura SPH-TH/BPS-*Statistics Indonesia, Agricultural Statistik for Horticulture SPH-TH*

Tabel 5.1.11 Luas Panen Tanaman Hias Menurut Jenis Tanaman di Kabupaten Aceh Barat Daya (m²), 2020–2023
Harvested Area of Ornamental Plants by Kind of Plant in Aceh Barat Daya Regency (m²), 2020–2023

Jenis Tanaman Kind of Plants	2020	2021	2022	2023 ^x
(1)	(2)	(3)	(4)	(5)
Anggrek/ <i>Orchid</i>	-	-	-	-
Krisan/ <i>Chrysantemum</i>	-	-	-	-
Mawar/ <i>Rose</i>	-	-	-	-
Sedap Malam/ <i>Tuberose</i>	-	-	-	-
Anyelir/ <i>Carnation</i>	-	-	-	-
Keladi Hias/ <i>Caladium</i>	-	-	-	-

Catatan/Note: Angka Sementara (ASEM)/ Preliminary Figures

Sumber/Source: Badan Pusat Statistik, Statistik Pertanian Hortikultura SPH-TH/BPS-Statistics Indonesia, Agricultural Statistik for Horticulture SPH-TH

Tabel 5.1.12 **Produksi Tanaman Hias Menurut Jenis Tanaman di Kabupaten Aceh Barat Daya (tangkai), 2020–2023**
Table 5.1.12 **Production of Ornamental Plants by Kind of Plant n Aceh Barat Daya Regency (stalks), 2020–2023**

Jenis Tanaman Kind of Plants	2020	2021	2022	2023 ^x
(1)	(2)	(3)	(4)	(5)
Anggrek/ <i>Orchid</i>	-	-	-	-
Krisan/ <i>Chrysantemum</i>	-	-	-	-
Mawar/ <i>Rose</i>	-	-	-	-
Sedap Malam/ <i>Tuberose</i>	-	-	-	-
Anyelir/ <i>Carnation</i>	-	-	-	-
Keladi Hias/ <i>Caladium</i>	-	-	-	-

Catatan/Note: Angka Sementara (ASEM)/ Preliminary Figures

Sumber/Source: Badan Pusat Statistik, Statistik Pertanian Hortikultura SPH-TH/BPS-Statistics Indonesia, Agricultural Statistik for Horticulture SPH-TH

Tabel
Table 5.1.13

Produksi Buah-buahan Menurut Kecamatan dan Jenis Tanaman di Kabupaten Aceh Barat Daya (kuintal), 2022 and 2023
Production of Fruits by Subdistrict and Kind of Plant in Aceh Barat Daya Regency (kuintal), 2022 and 2023

Kecamatan Subdistrict	Mangga/Mango		Durian/Durian	
	2022	2023*	2022	2023*
(1)	(2)	(3)	(4)	(5)
Manggeng	-	25	-	14.000
Lembah Sabil	277	2.403	1.380	4.119
Tangan-Tangan	30	1.262	30	13.000
Setia	182	382	900	550
Blangpidie	755	470	415	1.451
Jeumpa	-	252	-	300
Susoh	-	250	-	-
Kuala Batee	300	1.200	1.550	6.150
Babahrot	198	25.170	380	13.880
Aceh Barat Daya	1.742	31.414	4.655	40.850

Lanjutan Tabel/*Continued Table* 5.1.13

Kecamatan Subdistrict	Jeruk Siam/Orange/Tangerine		Pisang/Banana	
	2022	2023*	2022	2023*
(1)	(6)	(7)	(8)	(9)
Manggeng	-	-	60	350
Lembah Sabil	-	-	72	1.270
Tangan-Tangan	-	-	-	1.925
Setia	22	24	345	360
Blangpidie	-	-	96	76
Jeumpa	-	14	9	302
Susoh	-	-	-	-
Kuala Batee	-	-	330	1.320
Babahrot	-	-	350	1.284
Aceh Barat Daya	22	38	1.262	6.887

Lanjutan Tabel/*Continued Table* 5.1.13

Kecamatan Subdistrict	Pepaya/Papaya		Salak/Snakefruit	
	2022	2023*	2022	2023*
(1)	(10)	(11)	(12)	(13)
Manggeng	20	-	-	-
Lembah Sabil	60	136	-	-
Tangan-Tangan	40	1.100	-	-
Setia	401	272	-	-
Blangpidie	193	135	-	-
Jeumpa	2	247	9	-
Susoh	28	-	-	-
Kuala Batee	150	600	150	600
Babahrot	42	340	29	198
Aceh Barat Daya	936	2.830	188	798

Lanjutan Tabel/*Continued Table* 5.1.13

Kecamatan Subdistrict	Rambutan/ Rambutan		Belimbing/ Star Fruit	
	2022	2023*	2022	2023*
(1)	(10)	(11)	(12)	(13)
Manggeng	100	800	-	-
Lembah Sabil	90	10.400	33	21
Tangan-Tangan	30	1.325	-	1.800
Setia	84	390	82	86
Blangpidie	20	262	-	-
Jeumpa	54	290	3	117
Susoh	-	280	-	-
Kuala Batee	660	2.640	10	40
Babahrot	230	9.000	5 600	6.500
Aceh Barat Daya	1.268	25.387	5 728	8.564

Lanjutan Tabel/*Continued Table* 5.1.13

Kecamatan Subdistrict	Duku/Langsat/Kokosan/Duku		Jambu Air/ Water Apple	
	2022	2023*	2022	2023*
(1)	(10)	(11)	(12)	(13)
Manggeng	-	100	-	-
Lembah Sabil	63	53	124	65
Tangan-Tangan	-	1.200	40	2.500
Setia	15	21	87	93
Blangpidie	25	7	44	36
Jeumpa	-	0	-	89
Susoh	-	0	-	-
Kuala Batee	21	84	130	520
Babahrot	90	2.150	30	240
Aceh Barat Daya	214	3.615	455	3.543

Lanjutan Tabel/*Continued Table* 5.1.13

Kecamatan Subdistrict	Nangka/Cempedak/ Jackfruit		Sawo/ Sapodilla/Sawo	
	2022	2023 ^x	2022	2023 ^x
(1)	(10)	(11)	(12)	(13)
Manggeng	-	-	-	-
Lembah Sabil	19	36	48	88
Tangan-Tangan	-	500	-	200
Setia	22	42	15	16
Blangpidie	39	16	86	14
Jeumpa	-	38	-	23
Susoh	-	-	-	-
Kuala Batee	30	129	64	248
Babahrot	108	1.700	22	338
Aceh Barat Daya	218	2.461	235	927

Catatan/Note: Angka Sementara (ASEM)/ Preliminary Figures

Sumber/Source: Badan Pusat Statistik, Statistik Pertanian Hortikultura SPH-BST/BPS-Statistics Indonesia, Agricultural Statistic for Horticulture SPH-BST

Tabel
Table 5.1.14**Produksi Buah–Buahan dan Sayuran Tahunan Menurut Jenis Tanaman di Kabupaten Aceh Barat Daya (ton), 2020–2023**
Production of Annual Fruits and Vegetables by Kind of Plant in Aceh Barat Daya Regency (ton), 2020–2023

Jenis Tanaman Kind of Plants	2020	2021	2022	2023
(1)	(2)	(3)	(4)	(5)
Buah–Buahan/Fruits:				
Alpukat/ <i>Avocado</i>	879	526	112	5.880
Belimbing/ <i>Star Fruit</i>	1.759	1.317	5.728	8.564
Duku/Langsak/Kokosan/ <i>Duku</i>	256	1.414	214	3.615
Durian/ <i>Durian</i>	1.915	9.783	4.655	40.850
Jambu Air/ <i>Water Apple</i>	451	651	455	3.543
Jambu Biji/ <i>Guava</i>	362	852	290	730
Jeruk Besar/ <i>Pomelo</i>	754	91	42	57
Jeruk Siam/Keprok/ <i>Orange/Tangerine</i>	141	220	22	38
Mangga/ <i>Mango</i>	5.741	8.025	1.742	3.959
Manggis/ <i>Mangosteen</i>	321	963	2.285	120
Nangka/Cempedak/ <i>Jackfruit</i>	913	660	218	2.461
Nenas/ <i>Pineapple</i>	51	125	63	605,2
Pepaya/ <i>Papaya</i>	1.995	2.618	936	2.830
Pisang/ <i>Banana</i>	4.045	6.855	1.262	6.887
Rambutan/ <i>Rambutan</i>	390	9.213	1.268	25.387
Salak/ <i>Snakefruit</i>	65	26	188	798
Sawo/ <i>Sapodilla/Sawo</i>	791	758	235	927
Sirsak/ <i>Soursop</i>	36	71	87	292
Sukun/ <i>Breadfruit</i>	340	362	171	359
Jeruk Lemon/ <i>Lemon</i>	...	1.157	171	4.713
Lengkeng/ <i>Dimocarpus longan</i>	...	73	134	440
Sayuran/Vegetables:				
Melinjo/ <i>Gnetum/Melinjo</i>	107	95	78	120
Petai/ <i>Twisted Cluster Bean</i>	277	328	45	780
Jengkol/ <i>Jengkol</i>	3.534	35.037	31.658	24.258

Catatan/Note: Angka Sementara (ASEM)/ *Preliminary Figures*Sumber/Source: Badan Pusat Statistik, Statistik Pertanian Hortikultura SPH-BST/BPS-*Statistics Indonesia, Agricultural Statistic for Horticulture SPH-BST*

**5.2 PERKEBUNAN
ESTATE CROPS**

Tabel 5.2.1 Luas Areal Tanaman Perkebunan Menurut Kecamatan dan Jenis Tanaman di Kabupaten Aceh Barat Daya (ha), 2022 dan 2023
Planted Area of Estate Crops by Subdistrict and Type of Crops in Aceh Barat Daya Regency (ha), 2022 and 2023

Kecamatan Subdistrict	Kelapa Sawit/Oil Palm		Kelapa/Coconut	
	2022	2023	2022	2023
(1)	(2)	(3)	(4)	(5)
Mangeng	198	213	232	232
Lembah Sabil	60,5	75,5	298	298
Tangan-Tangan	185	207	222	222
Setia	106	106	94	94
Blangpidie	108	108	163	163
Jeumpa	312	320	108	108
Susoh	200	205	266,8	268,8
Kuala Batee	9.263,19	9.293,39	305,2	305,2
Babahrot	10.187,75	10.207,75	273	272
Aceh Barat Daya	20.620,44	20.735,64	1.962	1389

Lanjutan Tabel/*Continued Table* 5.2.1

Kecamatan Subdistrict	Karet/Rubber		Kopi/Coffee	
	2022	2023	2022	2023
(1)	(6)	(7)	(8)	(9)
Manggeng	54	46	81	81
Lembah Sabil	85	70	85	85
Tangan-Tangan	76	66	105	105
Setia	37	32	35	35
Blangpidie	81	77	120,5	120.5
Jeumpa	48,5	48,5	35	35
Susoh	-	-	5,5	5.5
Kuala Batee	55	48	105	105
Babahrot	68	58	129	129
Aceh Barat Daya	504,5	445,5	701	701

Lanjutan Tabel/Continued Table 5.2.1

Kecamatan Subdistrict	Kakao/Cocoa		Tebu/Sugar cane	
	2022	2023	2022	2023
(1)	(10)	(11)	(12)	(13)
Manggeng	142	135	-	-
Lembah Sabil	16	16	-	-
Tangan-Tangan	135,2	123,2	-	-
Setia	123	113	-	-
Blangpidie	170	170	-	-
Jeumpa	77	69	-	-
Susoh	83	83	-	-
Kuala Batee	327	312	-	-
Babahrot	97	87	-	-
Aceh Barat Daya	1 170,2	1108,2	-	-

Lanjutan Tabel/*Continued Table* 5.2.1

Kecamatan <i>Subdistrict</i>	Teh/ <i>Tea</i>		Tembakau/ <i>Tobacco</i>	
	2022	2023	2022	2023
(1)	(14)	(15)	(16)	(17)
Manggeng	-	-	-	-
Lembah Sabil	-	-	-	-
Tangan-Tangan	-	-	-	-
Setia	-	-	-	-
Blangpidie	-	-	-	-
Jeumpa	-	-	-	-
Susoh	-	-	-	-
Kuala Batee	-	-	-	-
Babahrot	-	-	-	-
Aceh Barat Daya	-	-	-	-

Catatan/*Note*: ...

Sumber/*Source*: Dinas Pertanian dan Pangan Kabupaten Aceh Barat Daya/ *Departement Agriculture and Food Aceh Barat Daya Regency*

Tabel
Table 5.2.2

Produksi Perkebunan Menurut Kecamatan dan Jenis Tanaman di Kabupaten Aceh Barat Daya (ton), 2022 dan 2023
Production of Estate by Subdistrict and Type of Crops in Aceh Barat Daya Regency (thousand ton), 2022 and 2023

Kecamatan Subdistrict	Kelapa Sawit/Oil Palm		Kelapa/Coconut	
	2022	2023	2022	2023
(1)	(2)	(3)	(4)	(5)
Manggeng	144,3	145,06	106,03	107
Lembah Sabil	61,31	61,41	65,23	65,2
Tangan-Tangan	171,03	171,1	185	187
Setia	104,08	106,06	44	42,99
Blangpidie	144,3	144,9	100	100,3
Jeumpa	273,21	320	55	108
Susoh	184,13	188	145	140
Kuala Batee	8.954	8.960	189	189
Babahrot	14.552	14.742	15	14,3
Aceh Barat Daya	24.588,72	24.838,533	904,26	953,79

Lanjutan Tabel/*Continued Table* 5.2.2

Kecamatan Subdistrict	Karet/Rubber		Kopi/Coffee	
	2022	2023	2022	2023
(1)	(6)	(7)	(8)	(9)
Manggeng	29,81	29,9	9,32	9,41
Lembah Sabil	30,31	30,39	28,14	28,78
Tangan-Tangan	5,6	5,6	15,21	15,47
Setia	1,5	0,7	5,83	7
Blangpidie	22,78	21,28	7,91	8
Jeumpa	17,28	17,28	4,38	3,5
Susoh	-	-	2,18	2,3
Kuala Batee	10	10	38	38,2
Babahrot	15	13	38,98	39
Aceh Barat Daya	132,28	128,145	149,95	148,16

Lanjutan Tabel/*Continued Table* 5.2.2

Kecamatan Subdistrict	Kakao/Cocoa		Tebu/Sugar cane	
	2022	2023	2022	2023
(1)	(10)	(11)	(12)	(13)
Manggeng	98,25	98,25	-	-
Lembah Sabil	7,67	7,77	-	-
Tangan-Tangan	17	12	-	-
Setia	84	80	-	-
Blangpidie	97	95	-	-
Jeumpa	8,05	6,9	-	-
Susoh	52	50	-	-
Kuala Batee	36	35,6	-	-
Babahrot	15	14,3	-	-
Aceh Barat Daya	414,97	392,92	-	-

Lanjutan Tabel/*Continued Table* 5.2.2

Kecamatan <i>Subdistrict</i>	Teh/ <i>Tea</i>		Tembakau/ <i>Tobacco</i>	
	2022	2023	2022	2023
(1)	(14)	(15)	(16)	(17)
Mangeng	-	-	-	-
Lembah Sabil	-	-	-	-
Tangan-Tangan	-	-	-	-
Setia	-	-	-	-
Blangpidie	-	-	-	-
Jeumpa	-	-	-	-
Susoh	-	-	-	-
Kuala Batee	-	-	-	-
Babahrot	-	-	-	-
Aceh Barat Daya	-	-	-	-

Catatan/*Note*:Sumber/*Source*: Dinas Pertanian dan Pangan Kabupaten Aceh Barat Daya/ *Departement Agriculture and Food Aceh Barat Daya Regency*

5.3 TANAMAN PANGAN
FOOD CROPS

Tabel 5.3.1 **Luas Tanam, Panen dan Produksi Padi dalam Kabupaten Aceh Barat Daya 2023**
Planted Area, Harvested Area and Production of Paddy in Aceh Barat Daya Regency, 2023

Kecamatan Subdistrict	Luas Tanam Planted Area (Ha)	Luas Panen Harvested Area (Ha)	Produksi Production (Ton)
(1)	(2)	(3)	(4)
Manggeng	1.938	1.669	13.556
Lembah Sabil	1.108	1.054	7.997
Tangan-Tangan	2.330	2.330	16.776
Setia	1.378	1.378	9.921
Blangpidie	1.262	1.262	8.834
Jeumpa	1.652	1.652	11.894
Susoh	1.536	1.536	12.288
Kuala Batee	3.036	2.773	21.252
Babahrot	2.358	1.706	16.977
Aceh Barat Daya	16.589	16.596	118.104,81

Catatan/Note: ...

Sumber/Source: Dinas Pertanian dan Pangan Kabupaten Aceh Barat Daya/ Departement Agriculture and Food Aceh Barat Daya Regency

Tabel
Table 5.3.2**Luas Tanam, Panen dan Produksi Jagung dalam
Kabupaten Aceh Barat Daya Keadaan Bulan Desember
2023**
*Planted Area, Harvested Area and Production of Maize in
Aceh Barat Daya at Desember 2023*

Kecamatan Subdistrict	Luas Tanam Planted Area (Ha)	Luas Panen Harvested Area (Ha)	Produksi Production (Ton)
(1)	(2)	(3)	(4)
Manggeng	-	-	-
Lembah Sabil	-	-	-
Tangan-Tangan	-	-	-
Setia	-	-	-
Blangpidie	-	-	-
Jeumpa	55	50	200
Susoh	-	-	-
Kuala Batee	25	25	100
Babahrot	511,5	477	1.908
Aceh Barat Daya	591,5	552	2.208

Catatan/Note: ...

Sumber/Source: Dinas Pertanian dan Pangan Kabupaten Aceh Barat Daya/ *Departement Agriculture and Food Aceh Barat Daya Regency*

Tabel
Table 5.3.3

Luas Tanam, Panen dan Produksi Kacang Kedelai dalam Kabupaten Aceh Barat Daya Keadaan Bulan Desember 2023
Planted Area, Harvested Area and Production of Soy Beans in Aceh Barat Daya at Desember 2023

Kecamatan Subdistrict	Luas Tanam Planted Area (Ha)	Luas Panen Harvested Area (Ha)	Produksi Production (Ton)
(1)	(2)	(3)	(4)
Manggeng	-	-	-
Lembah Sabil	-	-	-
Tangan-Tangan	-	-	-
Setia	-	-	-
Blangpidie	-	-	-
Jeumpa	-	-	-
Susoh	-	-	-
Kuala Batee	-	-	-
Babahrot	2	2	4
Aceh Barat Daya	2	2	4

Catatan/Note: ...

Sumber/Source: Dinas Pertanian dan Pangan Kabupaten Aceh Barat Daya/ Departement Agriculture and Food Aceh Barat Daya Regency

Tabel
Table 5.3.4**Luas Tanam, Panen dan Produksi Kacang Hijau dalam Kabupaten Aceh Barat Daya Keadaan Bulan Desember 2023**
Planted Area, Harvested Area and Production of Mung Beans in Aceh Barat Daya at Desember 2023

Kecamatan Subdistrict	Luas Tanam Planted Area (Ha)	Luas Panen Harvested Area (Ha)	Produksi Production (Ton)
(1)	(2)	(3)	(4)
Manggeng	-	-	-
Lembah Sabil	-	-	-
Tangan-Tangan	-	-	-
Setia	-	-	-
Blangpidie	-	-	-
Jeumpa	-	-	-
Susoh	-	-	-
Kuala Batee	-	-	-
Babahrot	4,25	4,25	8,5
Aceh Barat Daya	4,25	4,25	8,5

Catatan/Note: ...

Sumber/Source: Dinas Pertanian dan Pangan Kabupaten Aceh Barat Daya/ *Departement Agriculture and Food Aceh Barat Daya Regency*

Tabel
Table 5.3.5

Luas Tanam, Panen dan Produksi Kacang Tanah dalam Kabupaten Aceh Barat Daya Keadaan Bulan Desember 2023
Planted Area, Harvested Area and Production of Peanuts in Aceh Barat Daya at Desember 2023

Kecamatan Subdistrict	Luas Tanam Planted Area (Ha)	Luas Panen Harvested Area (Ha)	Produksi Production (Ton)
(1)	(2)	(3)	(4)
Manggeng	-	-	-
Lembah Sabil	6	6	12
Tangan-Tangan	5	5	10
Setia	-	-	-
Blangpidie	-	-	-
Jeumpa	-	-	-
Susoh	-	-	-
Kuala Batee	-	-	-
Babahrot	13	13	26
Aceh Barat Daya	24	24	48

Catatan/Note: ...

Sumber/Source: Dinas Pertanian dan Pangan Kabupaten Aceh Barat Daya/ Department Agriculture and Food Aceh Barat Daya Regency

Tabel
Table 5.3.6**Luas Tanam, Panen dan Produksi Ketela Pohon dalam
Kabupaten Aceh Barat Daya Keadaan Bulan Desember
2023**
*Planted Area, Harvested Area and Production of Cassava in
Aceh Barat Daya at Desember 2023*

Kecamatan Subdistrict	Luas Tanam Planted Area (Ha)	Luas Panen Harvested Area (Ha)	Produksi Production (Ton)
(1)	(2)	(3)	(4)
Manggeng	2	2	2
Lembah Sabil	4	4	4
Tangan-Tangan	3	3	3
Setia	-	-	-
Blangpidie	-	-	-
Jeumpa	-	-	-
Susoh	-	-	-
Kuala Batee	-	-	-
Babahrot	3	3	3
Aceh Barat Daya	12	12	12

Catatan/Note: ...

Sumber/Source: Dinas Pertanian dan Pangan Kabupaten Aceh Barat Daya/ *Departement Agriculture and Food Aceh Barat Daya Regency*

Tabel 5.3.7 **Luas Tanam, Panen dan Produksi Ubi Jalar dalam Kabupaten Aceh Barat Daya Keadaan Bulan Desember 2023**
Planted Area, Harvested Area and Production of Sweet Potatoes in Aceh Barat Daya at Desember 2023

Kecamatan Subdistrict	Luas Tanam Planted Area (Ha)	Luas Panen Harvested Area (Ha)	Produksi Production (Ton)
(1)	(2)	(3)	(4)
Manggeng	0,5	0,5	0,5
Lembah Sabil	2	2	2
Tangan-Tangan	-	-	-
Setia	-	-	-
Blangpidie	2	2	2
Jeumpa	-	-	-
Susoh	-	-	-
Kuala Batee	-	-	-
Babahrot	2	2	2
Aceh Barat Daya	6,5	6,5	6,5

Catatan/Note: ...

Sumber/Source: Dinas Pertanian dan Pangan Kabupaten Aceh Barat Daya/ Departement Agriculture and Food Aceh Barat Daya Regency

**5.4 PETERNAKAN
ANIMAL HUSBANDRY**

Tabel 5.4.1 Keadaan Populasi Ternak Diperinci Menurut Jenis Ternak dalam Kabupaten Aceh Barat Daya, 2023
Number of Livestocks by Kind of Livestocks in Aceh Barat Daya 2023

Kecamatan Subdistrict	Sapi/ Cow		Kerbau/ Buffalo		Kambing/ Goat	
	Jantan Male	Betina Female	Jantan Male	Betina Female	Jantan Male	Betina Female
(1)	(2)	(3)	(4)	(5)	(6)	(7)
Manggeng	8	35	57	238	215	644
Lembah Sabil	104	394	87	250	321	865
Tangan-Tangan	30	118	136	343	221	563
Setia	5	21	155	410	381	538
Blangpidie	37	51	37	307	252	861
Jeumpa	7	51	9	37	252	861
Susoh	51	125	80	232	653	1.449
Kuala Batee	362	1.061	126	289	504	968
Babahrot	1.093	1.780	417	572	2.407	2.862
Aceh Barat Daya	1.697	3.636	1.104	2.678	5.206	9.611

Catatan/Note: ...

Sumber/Source: Dinas Pertanian dan Pangan Kabupaten Aceh Barat Daya/ *Departement Agriculture and Food Aceh Barat Daya Regency*

Lanjutan Tabel/Continued Table 5.4.1

Kecamatan Subdistrict	Domba/ Sheep		Ayam/ Chicken		Unggas lain	
	Jantan Male	Betina Female	Buras Local	Petelur Layer Hen	Itik Duck	Puyuh
(1)	(2)	(3)	(4)	(5)	(6)	(7)
Manggeng	10	26	7.989	-	628	-
Lembah Sabil	55	160	4.970	-	913	-
Tangan-Tangan	17	24	5.950	-	1.231	-
Setia	18	28	4.113	-	3.137	-
Blangpidie	12	34	23.620	-	11.655	-
Jeumpa	12	34	23.620	-	11.656	-
Susoh	9	19	23.738	-	16.819	-
Kuala Batee	20	31	40.339	-	1.339	-
Babahrot	331	339	69.836	-	6.240	2.810
Aceh Barat Daya	484	695	204.175	-	53.618	2.810

Catatan/Note: ...

Sumber/Source: Dinas Pertanian dan Pangan Kabupaten Aceh Barat Daya/ *Departement Agriculture and Food Aceh Barat Daya Regency*

Tabel
Table 5.4.2

Dinamika Populasi Ternak Kabupaten Aceh Barat Daya, 2023
Profiles of Total Livestocks in Aceh Barat Daya 2023

Uraian Description	Populasi Awal 2023 The Original Population in 2023	Lahir/Tetas Born	Masuk In	Sembelih Cut Off
(1)	(2)	(3)	(4)	(5)
Sapi Perah	-	-	-	-
Sapi Potong	4.875	425	735	530
Kerbau	3.343	697	865	899
Kambing	13.390	3.402	3.180	4.906
Domba	930	102	758	328
Ayam Buras	200.796	140.557	22.455	155.988
Ayam Ras Petelur	300	-	246.408	245.700
Ayam Ras Pedaging	65.475	-	1.125.208	286.162
Itik	58.829	2.941	79.750	63.694
Puyuh	2.700	-	2.820	2.700

Catatan/Note: ...

Sumber/Source: Dinas Pertanian dan Pangan Kabupaten Aceh Barat Daya/ *Departement Agriculture and Food Aceh Barat Daya Regency*

Lanjutan Tabel/*Continued Table 5.4.2*

Uraian Description	Mati/ Hilang	Keluar	Populasi Akhir 2022
(1)	(2)	(3)	(4)
Sapi Perah	-	-	-
Sap i Potong	98	74	5.333
Kerbau	192	32	3.782
Kambing	162	87	14.817
Domba	79	204	1.179
Ayam Buras	1.300	2.345	204.175
Ayam Ras Petelur	8	-	1.000
Ayam Ras Pedaging	-	855.525	48.996
Itik	134	24.075	53.617
Puyuh	10	-	2.810

Catatan/Note: ...

Sumber/Source: Dinas Pertanian dan Pangan Kabupaten Aceh Barat Daya/ *Departement Agriculture and Food Aceh Barat Daya Regency*

Tabel
Table 5.4.3**Pemotongan Hewan di Luar Rumah Potong Hewan
Diperinci menurut Jenis Ternak dalam Kabupaten Aceh
Barat Daya, 2023**
*Number of Animal slaughtered not at Slaughtered House in
Aceh Barat Daya 2023*

Kecamatan Subdistrict	Sapi Cow		Kerbau Buffalo	
	Jantan Male	Betina Female	Jantan Male	Betina Female
(1)	(2)	(3)	(4)	(5)
Manggeng	26	1	147	30
Lembah Sabil	37	5	80	11
Tangan-Tangan	43	-	60	5
Setia	12	-	28	4
Blangpidie	153	4	178	9
Jeumpa	22	2	41	4
Susoh	31	-	117	4
Kuala Batee	74	35	64	27
Babahrot	85	-	86	4
Aceh Barat Daya	401	55	657	87

Catatan/Note: ...

Sumber/Source: Dinas Pertanian dan Pangan Kabupaten Aceh Barat Daya/ *Departement Agriculture and Food Aceh Barat Daya Regency*

Lanjutan Tabel/*Continued Table 5.4.3*

Kecamatan <i>Subdistrict</i>	Kambing <i>Goat</i>		Domba <i>Sheep</i>	
	Jantan <i>Male</i>	Betina <i>Female</i>	Jantan <i>Male</i>	Betina <i>Female</i>
(1)	(2)	(3)	(4)	(5)
Mangeng	207	26	25	-
Lembah Sabil	201	32	9	-
Tangan-Tangan	195	21	31	-
Setia	136	15	25	-
Blangpidie	586	47	25	-
Jeumpa	229	81	-	-
Susoh	362	36	23	-
Kuala Batee	735	689	99	-
Babahrot	1.240	68	91	-
Aceh Barat Daya	4.372	578	214	-

Catatan/*Note*: ...

Sumber/*Source*: Dinas Pertanian dan Pangan Kabupaten Aceh Barat Daya/ *Departement Agriculture and Food Aceh Barat Daya Regency*

Tabel
Table 5.4.4

Pemotongan Hewan di Rumah Potong Hewan Diperinci menurut Jenis Ternak dalam Kabupaten Aceh Barat Daya, 2023
Number of Animal slaughtered at Slaughtered House in Aceh Barat Daya 2023

Kecamatan Subdistrict	Sapi Cow		Kerbau Buffalo	
	Jantan Male	Betina Female	Jantan Male	Betina Female
(1)	(2)	(3)	(4)	(5)
Manggeng	-	-	-	-
Lembah Sabil	-	-	-	-
Tangan-Tangan	-	-	-	-
Setia	-	-	-	-
Blangpidie	-	-	-	-
Jeumpa	-	-	-	-
Susoh	-	-	-	-
Kuala Batee	-	-	-	-
Babahrot	-	-	-	-
Aceh Barat Daya	-	-	-	-

Catatan/Note: ...

Sumber/Source: Dinas Pertanian dan Pangan Kabupaten Aceh Barat Daya/ *Departement Agriculture and Food Aceh Barat Daya Regency*

Tabel
Table 5.4.5

Produksi Daging per Kecamatan menurut Jenis Ternak dalam Kabupaten Aceh Barat Daya, 2023 (kg)
Number of Animal laughtered at Slaughtered House in Aceh Barat Daya 2023

Kecamatan Subdistrict	Jenis Ternak			
	Sapi Cow	Kerbau Buffalo	Kambing Goat	Domba Sheep
(1)	(2)	(3)	(4)	(5)
Manggeng	4.758,75	33.187,5	2.888	312,5
Lembah Sabil	7.402,5	18.937,5	3.200	112,5
Tangan-Tangan	7.578,75	12.187,5	2.650	387,5
Setia	2.115	5.625	1.850	312,5
Blangpidie	27.671,25	34.875	7.913	312,5
Jeumpa	4.230	8.250	3.850	0
Susoh	5.463,75	22.687,5	4.900	287,5
Kuala Batee	19.211,25	15.937,5	17.800	1.237,5
Babahrot	14.981,25	16.875	16.275	1.137,5

Catatan/Note: ...

Sumber/Source: Dinas Pertanian dan Pangan Kabupaten Aceh Barat Daya/ Departement Agriculture and Food Aceh Barat Daya Regency

Lanjutan Tabel/*Continued Table* 5.4.5

Kecamatan Subdistrict	Jenis Ternak			
	Ayam Buras	Ayam Pedaging	Ayam Petelur	Itik
(1)	(2)	(3)	(4)	(5)
Manggeng	11.250	42.854,88	16.598,58	1.137,24
Lembah Sabil	6.865,5	20.779,2	14.744,02	864
Tangan-Tangan	8.251,5	19.211,88	9.231,26	815,4
Setia	4.972,5	10.663,4	7990,42	441,72
Blangpidie	123.361,5	145.928	116.148,52	51.428,52
Jeumpa	19.360,5	30.927,56	23.651	3.403,08
Susoh	9.192	20.842,84	13.497,82	1.343,52
Kuala Batee	24.292,5	31.760,8	33.039,04	1.779,84
Babahrot	26.436	100.551,2	94.337,34	7.576,2

Catatan/Note: ...

Sumber/Source: Dinas Pertanian dan Pangan Kabupaten Aceh Barat Daya/ *Departement Agriculture and Food Aceh Barat Daya Regency*

**5.5 PERIKANAN
FISHERY**

Tabel 5.5.1 **Produksi Perikanan (Laut, Budidaya, dan Perairan) dalam Kabupaten Aceh Barat Daya, 2023**
Production of Fish by Type of Fishery in Aceh Barat Daya 2023

Kecamatan Subdistrict	Produksi (Ton)					
	Laut	Budidaya Kolam	Budidaya Tambak	Perairan Umum	Unit Pengolahan Ikan	Pugar
(1)	(2)	(3)	(4)	(5)	(6)	(7)
Manggeng	2.582,52	0,5	270,0	9,35	2	15.310
Lembah Sabil	3.893,26	8,2	114,8	4,21	3	94.380
Tangan-Tangan	2.657,35	4,9	17,6	4,83	1	-
Setia	496,78	27,4	8,0	4,94	3	4.895
Blangpidie	-	18,5	-	10,89	-	-
Jeumpa	-	55,4	-	3,74	-	-
Susoh	8.147,52	22,3	189,2	13,09	2	-
Kuala Batee	518,86	28,9	234,4	11,66	2	-
Babahrot	-	21,6	-	12,32	1	-
Aceh Barat Daya	18.296,29	187,7	834	75,03	14	112.455

Catatan/Note:

Sumber/Source: Dinas Kelautan dan Perikanan Kabupaten Aceh Barat Daya/ Marine and Fishery Service Aceh Barat Daya Regency

Tabel
Table 5.5.2**Jumlah Nelayan menurut Kecamatan dalam Kabupaten
Aceh Barat Daya, 2023**
Number of Fishermen in Aceh Barat Daya Regency, 2023

Kecamatan Subdistrict	Tetap	Sambilan	Jumlah
(1)	(2)	(3)	(4)
Manggeng	431	89	520
Lembah Sabil	303	99	402
Tangan-Tangan	137	106	243
Setia	287	81	368
Blangpidie	77	20	97
Jeumpa	48	1	49
Susoh	753	286	1.039
Kuala Batee	142	40	182
Babahrot	6	25	31
Aceh Barat Daya	2.184	747	1.892

Catatan/Note: ...

Sumber/Source: Dinas Kelautan dan Perikanan Kabupaten Aceh Barat Daya/ Marine and Fishery Service Aceh Barat Daya Regency

Tabel
Table 5.5.3

Jumlah Armada Kapal Motor dan Perahu Motor dalam Kabupaten Aceh Barat Daya, 2023
Production of Fish by Type of Fishery in Aceh Barat Daya Regency, 2023

Kecamatan Subdistrict	Motor	Kapal Motor				Jumlah
		0-5GT	5-10GT	10-20GT	>20GT	
(1)	(2)	(3)	(4)	(5)	(6)	(7)
Manggang	55	36	21	-	-	112
Lembah Sabil	28	18	4	-	-	50
Tangan-Tangan	22	23	0	-	-	45
Setia	25	24	15	-	-	64
Blangpidie	-	-	-	-	-	-
Jeumpa	-	1	-	-	-	1
Susoh	276	59	135	21	15	506
Kuala Batee	55	10	3	-	-	68
Babahrot	-	-	-	-	-	-
Aceh Barat Daya	461	171	178	21	15	846

Catatan/Note: ...

Sumber/Source: Dinas Kelautan dan Perikanan Kabupaten Aceh Barat Daya/ Marine and Fishery Service Aceh Barat Daya Regency

Tabel 5.5.4 Jumlah Armada Perahu Tanpa Motor dalam Kabupaten Aceh Barat Daya, 2023
Table *Kinds of Non-Motorized Boats in Aceh Barat Daya 2023*

Kecamatan Subdistrict	Perahu Tanpa Motor			
	Jukung Jukung	Kecil Small	Sedang Medium	Besar Big
(1)	(2)	(3)	(4)	(5)
Manggeng	4	9	-	17
Lembah Sabil	1	5	5	-
Tangan-Tangan	-	8	9	-
Setia	17	8	3	7
Blangpidie	-	-	-	-
Jeumpa	-	-	-	-
Susoh	5	26	-	-
Kuala Batee	4	25	2	-
Babahrot	2	3	-	-
Aceh Barat Daya	33	84	19	24

Catatan/Note: ...

Sumber/Source: Dinas Kelautan dan Perikanan Kabupaten Aceh Barat Daya/ Marine and Fishery Service Aceh Barat Daya Regency

Tabel
Table 5.5.5

**Luas Areal Budidaya Ikan (Perikanan Darat) dalam
Kabupaten Aceh Barat Daya, 2023**
*Area of Cultivation of Land Fishery in Aceh Barat Daya
2023*

Kecamatan Subdistrict	Jumlah (Ha)				Jumlah Totals
	Tambak Brackish Waterpond	Kolam Fresh Waterpond	Sawah Paddy Fields	Keramba Floatting Nets	
(1)	(2)	(3)	(4)	(5)	(6)
Manggang	271,10	1,04	1,43	-	273,57
Lembah Sabil	115,25	16,78	1,74	-	133,77
Tangan-Tangan	17,70	9,99	1,15	-	28,84
Setia	7,99	56,05	1,15	-	65,19
Blangpidie	-	37,95	1,83	-	39,78
Jeumpa	-	113,36	-	-	113,36
Susoh	189,91	45,74	-	1	236,15
Kuala Batee	235,39	59,18	1,24	-	295,81
Babahrot	-	44,28	1,37	-	45,65
Aceh Barat Daya	837,34	384,37	9,91	1	1 232,12

Catatan/Note: ...

Sumber/Source: Dinas Kelautan dan Perikanan Kabupaten Aceh Barat Daya / Marine and Fishery Service Aceh Barat Daya Regency

Tabel
Table 5.5.6**Jumlah Nelayan dan Petani Tambak dalam Kabupaten
Aceh Barat Daya, 2023**
**Number of Fisherman and Fishpond Farmer in Aceh Barat
Daya 2023**

Kecamatan Subdistrict	Nelayan/Petani Tambak			Jumlah Totals
	Laut Sea	Budidaya Cultivating	Perairan Aquatic	
(1)	(2)	(3)	(4)	(5)
Manggeng	441	224	25	690
Lembah Sabil	303	94	15	412
Tangan-Tangan	137	186	14	337
Setia	287	152	15	454
Blangpidie	77	-	20	97
Jeumpa	48	-	13	61
Susoh	759	420	47	1.226
Kuala Batee	142	399	38	579
Babahrot	6	-	20	26
Aceh Barat Daya	2.200	1.475	207	3.882

Catatan/Note: ...

Sumber/Source: Dinas Kelautan dan Perikanan Kabupaten Aceh Barat Daya/ Marine and Fishery Service Aceh Barat Daya Regency

Tabel
Table 5.5.7

Luas Areal Perikanan Perairan Umum dalam Kabupaten Aceh Barat Daya, 2023
Number of Open Water Area in Aceh Barat Daya 2023

Kecamatan <i>Subdistrict</i>	Jumlah (Ha)				Jumlah <i>Totals</i>
	Danau <i>Lake</i>	Sungai <i>River</i>	Rawa <i>Bog</i>	Irigasi <i>Irrigation</i>	
(1)	(2)	(3)	(4)	(5)	(6)
Manggeng	-	23,31	-	-	23,31
Lembah Sabil	-	19,97	-	-	19,97
Tangan-Tangan	-	36,66	-	-	36,66
Setia	-	22,18	-	-	22,18
Blangpidie	-	23,50	-	-	23,5
Jeumpa	-	14,62	-	-	14,62
Susoh	1	66,46	-	-	67,46
Kuala Batee	-	50,70	-	-	50,7
Babahrot	-	37,64	-	-	37,64
Aceh Barat Daya	1	295,04	-	-	296,04

Catatan/Note: ...

Sumber/Source: Dinas Kelautan dan Perikanan Kabupaten Aceh Barat Daya/ *Marine and Fishery Service Aceh Barat Daya Regency*

Tabel 5.5.8 **Produksi dan Nilai Ikan Perairan Laut dalam Kabupaten Aceh Barat Daya, 2023**
Table 5.5.8 **Product and Values of Fish Cultivation at Marine in Aceh Barat Daya 2023**

Kecamatan Subdistrict	Produksi (ton)	Nilai (Rp.000)
(1)	(2)	(3)
Manggeng	2.399,36	71.980,8
Lembah Sabil	3.618,57	108.557,1
Tangan-Tangan	2.412,57	72.377,1
Setia	356,42	10.692,6
Blangpidie	-	-
Jeumpa	-	-
Susoh	7.525,83	225.774,9
Kuala Batee	448,67	13.460,1
Babahrot	-	-
Aceh Barat Daya	16.761,42	502.842,6

Catatan/Note: ...

Sumber/Source: Dinas Kelautan dan Perikanan Kabupaten Aceh Barat Daya/ Marine and Fishery Service Aceh Barat Daya Regency

Tabel 5.5.9 Jumlah Produksi Ikan (Perairan Umum) dalam Kabupaten Aceh Barat Daya, 2023
Table *Production of Fish Cultivation at Open Water in Aceh Barat Daya 2023*

Kecamatan Subdistrict	Produksi (Ton)		Jumlah Totals
	Sungai River	Irigasi Irrigation	
(1)	(2)	(3)	(4)
Mangeng	9,82	-	9,82
Lembah Sabil	4,42	-	4,42
Tangan-Tangan	5,07	-	5,07
Setia	5,19	-	5,19
Blangpidie	11,43	-	11,43
Jeumpa	3,93	-	3,93
Susoh	13,74	-	13,74
Kuala Batee	12,24	-	12,24
Babahrot	12,94	-	12,94
Aceh Barat Daya	78,78	-	78,78

Catatan/Note: ...

Sumber/Source: Dinas Kelautan dan Perikanan Kabupaten Aceh Barat Daya / Marine and Fishery Service Aceh Barat Daya Regency

Tabel 5.5.10 **Produksi dan Nilai Ikan Perairan Umum dalam Kabupaten Aceh Barat Daya, 2023**
Table **Production and Values of Fish Cultivation at Open Water in Aceh Barat Daya 2023**

Kecamatan Subdistrict	Produksi (ton)	Nilai (Rp.000)
(1)	(2)	(3)
Manggeng	9,82	280.500
Lembah Sabil	4,42	126.390
Tangan-Tangan	5,07	144.870
Setia	5,19	148.170
Blangpidie	11,43	326.700
Jeumpa	3,93	112.200
Susoh	13,74	392.700
Kuala Batee	12,24	349.800
Babahrot	12,94	369.600
Aceh Barat Daya	78,78	2.250.930

Catatan/Note: ...

Sumber/Source: Dinas Kelautan dan Perikanan Kabupaten Aceh Barat Daya/ Marine and Fishery Service Aceh Barat Daya Regency

Tabel 5.5.11 Jumlah Petani Budidaya di Perairan Umum dalam Kabupaten Aceh Barat Daya, 2023
Number of Fisherman at Fish Cultivation at Open Water in Aceh Barat Daya 2023

Kecamatan Subdistrict	Petani Budidaya				Jumlah
	Tambak	Kolam	Sawah	Keramba	
(1)	(2)	(3)	(4)	(5)	(6)
Manggang	224	85	4	-	313
Lembah Sabil	94	1.140	5	-	1.239
Tangan-Tangan	186	96	5	-	287
Setia	152	124	7	-	283
Blangpidie	-	102	6	-	108
Jeumpa	-	65	5	-	70
Susoh	420	275	-	1	696
Kuala Batee	399	225	3	1	628
Babahrot	-	236	4	-	240
Aceh Barat Daya	1.475	2.348	39	2	3.864

Catatan/Note: ...

Sumber/Source: Dinas Kelautan dan Perikanan Kabupaten Aceh Barat Daya / Marine and Fishery Service Aceh Barat Daya Regency

Lanjutan Tabel/*Continued Table* 5.5.11

Kecamatan <i>Subdistrict</i>	Petani Budidaya		Jumlah
	Sungai	Rawa	
(1)	(7)	(8)	(4)
Manggeng	-	-	-
Lembah Sabil	-	-	-
Tangan-Tangan	-	-	-
Setia	-	-	-
Blangpidie	-	-	-
Jeumpa	-	-	-
Susoh	-	-	-
Kuala Batee	-	-	-
Babahrot	-	-	-
Aceh Barat Daya	-	-	-

Catatan/*Note*: ...Sumber/*Source*: Dinas Kelautan dan Perikanan Kabupaten Aceh Barat Daya/ *Marine and Fishery Service Aceh Barat Daya Regency*

Tabel 5.5.12 **Potensi Areal Budidaya Laut Kabupaten Aceh Barat Daya, 2023**
Table **Potency of Marines Cultivation in Aceh Barat Daya 2023**

Kecamatan Subdistrict	Jenis Komoditas Type of Commodity	Potensi (Ha)
(1)	(2)	(3)
Manggeng	Kerapu	7,6
Lembah Sabil	-	-
Tangan-Tangan	-	-
Setia	-	-
Blangpidie	-	-
Jeumpa	-	-
Susoh	Kerapu, Teripang	16,53
Kuala Batee	Kerapu, Teripang	7,7
Babahrot	-	-
Aceh Barat Daya	Kerapu, Teripang	31,83

Catatan/Note: ...

Sumber/Source: Dinas Kelautan dan Perikanan Kabupaten Aceh Barat Daya/ Marine and Fishery Service Aceh Barat Daya Regency

Tabel 5.5.13 Potensi Lahan Budidaya Air Payau Kabupaten Aceh Barat Daya, 2023
Table Potency of Brackish Waterpond Cultivation in Aceh Barat Daya 2023

Kecamatan Subdistrict	Potensi (ha) Potency (ha)	Pemanfaatan Realization
(1)	(2)	(3)
Manggeng	285,62	278,21
Lembah Sabil	123,23	113,03
Tangan-Tangan	59,3	46,12
Setia	40,99	38,23
Blangpidie	-	-
Jeumpa	-	-
Susoh	94,59	-
Kuala Batee	313,18	256,23
Babahrot	-	-
Aceh Barat Daya	916,91	731,82

Catatan/Note: ...

Sumber/Source: Dinas Kelautan dan Perikanan Kabupaten Aceh Barat Daya/ Marine and Fishery Service Aceh Barat Daya Regency

Tabel 5.5.14 **Potensi Lahan Budidaya Air Tawar Kabupaten Aceh Barat Daya, 2023**
Table 5.5.14 **Potency of Fresh Water Waterpond Cultivation in Aceh Barat Daya 2023**

Kecamatan Subdistrict	Jenis Komoditas Type of Commodity	Pemanfaatan Realization
(1)	(2)	(3)
Manggeng	Nila,Mas, Lele,Patin	2,23
Lembah Sabil	Nila, Mas, Lele,Patin	20,26
Tangan-Tangan	Nila, Mas, Lele,Patin	15,42
Setia	Nila, Mas, Lele,Patin	60,06
Blangpidie	Nila, Mas, Lele,Patin	57,12
Jeumpa	Nila, Mas, Lele,Patin	115,25
Susoh	Nila, Mas, Lele,Patin	67,12
Kuala Batee	Nila, Mas, Lele,Patin	80,45
Babahrot	Nila, Mas, Lele,Patin	76,23
Aceh Barat Daya	Nila, Mas, Lele,Patin	494,14

Catatan/Note: ...
 Sumber/Source: Dinas Kelautan dan Perikanan Kabupaten Aceh Barat Daya/ Marine and Fishery Service Aceh Barat Daya Regency

Tabel 5.5.15 Luas Lahan Produktif dan Produksi Garam Rakyat dalam Kabupaten Aceh Barat Daya, 2023
Table 5.5.15 *Productive Land Area and Salt Production in Aceh Barat Daya, 2023*

Kecamatan Subdistrict	Luas Lahan Produktif (m ²) Productive Land Area (m ²)	Produksi Garam (Ton) Salt Production (Ton)
(1)	(2)	(3)
Manggeng	2.150	15.310
Lembah Sabil	5.830	94.380
Tangan-Tangan	-	-
Setia	1.600	4.895
Blangpidie	-	-
Jeumpa	-	-
Susoh	-	-
Kuala Batee	-	-
Babahrot	-	-
Aceh Barat Daya	9.580	114.585

Catatan/Note: ...

Sumber/Source: Dinas Kelautan dan Perikanan Kabupaten Aceh Barat Daya/ Marine and Fishery Service Aceh Barat Daya Regency

Tabel 5.5.16 Jumlah Kelompok Pengolah (Pokhlasar) dalam Kabupaten Aceh Barat Daya, 2023
Number of Production Group in Aceh Barat Daya, 2023

Kecamatan Subdistrict	Jumlah Pokhlasar Number of Pokhlasar	Jenis Usaha Type of Enterprise	Produksi (Ton) Salt (Ton)
(1)	(2)	(3)	(4)
Manggeng	2	Penggaraman, Pengolahan Hasil Ikan (pengeringan)	81
Lembah Sabil	3	Penggaraman, Pengolahan Hasil Ikan (pengeringan)	53
Tangan-Tangan	1	Penggaraman, Pengolahan Hasil Ikan (pengeringan)	1,8
Setia	3	Penggaraman, Pengolahan Hasil Ikan (pengeringan)	60,5
Blangpidie	-	-	-
Jeumpa	-	-	-
Susoh	2	Penggaraman, Pengolahan Hasil Ikan (kerupuk)	41,3
Kuala Batee	2	Pengolahan Hasil Ikan (Bakso)	157
Babahrot	1	Pengolahan Hasil Ikan (Pengasapan Ikan)	2,1

Catatan/Note: ...

Sumber/Source: Dinas Kelautan dan Perikanan Kabupaten Aceh Barat Daya/ Marine and Fishery Service Aceh Barat Daya Regency

BAB 6

INDUSTRI, PERTAMBANGAN, DAN ENERGI *Industry, Mining, and Energy*



Jumlah pelanggan listrik pada tahun **2023** sebanyak **22 144** keluarga atau sebanyak **28 738 750** VA tersambung

Jumlah pelanggan Perundam Tirta Abdya pada tahun **2023** sebanyak **2 995** pelanggan atau sebanyak 971 641 debit air yang disalurkan.



Industri minuman pada tahun 2023
Terdapat sebanyak **69** unit usaha dan
sebanyak **198** orang tenaga kerja



Industri makanan pada tahun 2023
Terdapat sebanyak **203** unit usaha dan
sebanyak **355** orang tenaga kerja



PENJELASAN TEKNIS

1. Pengumpulan data industri besar dan sedang dilakukan melalui Survei Industri Besar dan Sedang yang dilaksanakan setiap tahun secara lengkap (sensus) sejak tahun 1975. Survei Industri Besar dan Sedang mencakup semua perusahaan industri yang mempunyai tenaga kerja 20 orang atau lebih dengan menggunakan kuesioner II A.
2. Klasifikasi industri yang digunakan dalam survei ini berdasar kepada Klasifikasi Baku Lapangan Usaha Indonesia (KBLI). KBLI adalah klasifikasi lapangan usaha yang berdasar kepada International Standard Industrial Classification of All Economic Activities (ISIC) revisi 4 yang telah disesuaikan dengan kondisi Indonesia.
3. Industri manufaktur adalah suatu kegiatan ekonomi yang melakukan kegiatan mengubah suatu barang dasar secara mekanis, kimia, atau dengan tangan sehingga menjadi barang jadi/setengah jadi, dan atau barang yang kurang nilainya menjadi barang yang lebih tinggi nilainya, dan sifatnya lebih dekat kepada pemakai akhir. Termasuk dalam kegiatan ini adalah jasa industri dan pekerjaan perakitan.
4. Jasa industri adalah kegiatan industri yang melayani keperluan pihak lain. Pada kegiatan ini bahan baku disediakan oleh pihak

TECHNICAL NOTES

1. *Data collection of large and medium scale manufacturing is conducted through The Large and Medium Manufacturing Establishment Survey that has been done annually for all industries (census) since 1975. Large and Medium Manufacturing Establishment Survey covers all manufactures/industries with 20 workers or more by questionnaire II A.*
2. *The industrial classification adopted in this survey refers to the Klasifikasi Baku Lapangan Usaha Indonesia (KBLI). KBLI is classification of economic activities based on the International Standard Industrial Classification of All Economic Activities (ISIC rev 4) that has been modified according to the local condition in Indonesia.*
3. *Manufacturing industry is defined as an economic activity processing basic goods mechanically, chemicals or manually into final or intermediate goods. It is also defined as processing of lower value goods into higher value goods as final or intermediate products. The activities also include services for manufacturing and assembling.*
4. *Services for manufacturing is defined as a manufacturing activity which serving other manufacturing establishments. In this case, raw materials are supplied by others while the workers are paid as a*

- lain sedangkan pihak pengolah hanya melakukan pengolahannya dengan mendapat imbalan sebagai balas jasa (upah maklon).
5. Perusahaan atau usaha industri adalah suatu unit (kesatuan) usaha yang melakukan kegiatan ekonomi, bertujuan menghasilkan barang atau jasa, terletak pada suatu bangunan atau lokasi tertentu, dan mempunyai catatan administrasi tersendiri mengenai produksi dan struktur biaya serta ada seorang atau lebih yang bertanggung jawab atas usaha tersebut.
 6. Industri manufaktur dikelompokkan ke dalam 4 golongan berdasarkan banyaknya pekerja, yaitu: industri besar (100 orang pekerja atau lebih), industri sedang/menengah (20–99 orang pekerja), industri kecil (5–19 orang pekerja), dan industri mikro (1–4 orang pekerja).
 7. Pelanggan adalah individu atau kelompok, baik rumah tangga, perusahaan atau institusi nonprofit yang membeli air bersih dari perusahaan air bersih.
 8. Air disalurkan adalah volume air bersih dari perusahaan air bersih *compensation for processing raw materials.*
5. *A manufacturing establishment is defined as a production unit engaged in economic activity, producing goods or services, located in a building or in a certain location, keeping a business record concerning the production and cost structure, and having a person or more that are responsible to those activities.*
 6. *Manufacturing industries are categorized into four groups, based on the number of employees: large scale manufacturing (100 employees or more), medium scale manufacturing (20–99 employees), small scale manufacturing (5–19 employees), and micro industry (1–4 employees).*

ULASAN

Seperti daerah Aceh pada umumnya, sektor industri bukanlah primadona dalam mendongkrak suatu perekonomian daerah Aceh Barat Daya. Akan tetapi bukan berarti sektor tersebut tidak memberi andil dalam kesejahteraan masyarakat. Diperlukan kerjasama yang baik dan kerja keras antar elemen agar sektor tersebut dapat diperhitungkan. Kekurangan Modal dan Kekurangan SDM juga menjadi penghambat suatu daerah untuk menjalankan kegiatan perindustrian.

Industri pengolahan pada umumnya dibagi atas 9 sektor, yaitu Industri Makanan (Makanan, Minuman dan Tembakau), Tekstil (Pakaian Jadi dan Kulit), Industri Kayu dan Barang-barang dari kayu, Industri Kertas (Kertas, percetakan dan penerbitan), Industri kimia dan hasil-hasilnya, Industri Barang galian bukan logam, Industri Logam Dasar, Industri Mesin dan peralatannya dan Industri pengolahan lainnya.

DESCRIPTION

Industry wasn't sector who dominant in economic structure in Aceh Barat Daya Regency. This condition was like in part of Aceh overall. However, that does not mean the sector does not contribute in the welfare of the community. Required good cooperation and hard work among the elements so that the sector can be improved. Capital shortages and lack of human resources is also a barrier to running many industrial activities.

Manufacturing Industry had 9 subsector, such as food, beverage and tobacco industry, textile(textile, leather product and footwear). Wood and other wood product, Paper and printing products, fertilizers and chemicals, cement and non metallic mineral product, iron and basic steel, machinery and apparatus and also other manufacturing products.

Tabel
Table 6.1**Jumlah VA Tersambung dan kWh yang Terjual menurut Kecamatan pada PLN Ranting Blangpidie Tahun 2023**
Number of VA Connected and kWh Sold by Subdistrict at Electricity State Blangpidie, 2023

Kecamatan Subdistrict	Jumlah Pelanggan Number of Customers	VA Tersambung	KWh Terjual
(1)	(2)	(3)	(4)
Manggeng	2.480	2.212.700	397.422
Lembah Sabil	1.349	1.320.800	233.749
Tangan-Tangan	1.720	1.805.500	260.877
Setia	1.266	1.814.100	372.128
Blangpidie	4.251	6.977.100	1.039.863
Jeumpa	1.331	1.129.050	169.964
Susoh	3.846	5.986.400	903.190
Kuala Batee	3.243	2.655.950	523.625
Babahrot	2.658	4.837.150	432.036
Aceh Barat Daya	22.144	28.738.750	4.332.854

Catatan/Note: ...

Sumber/Source: PLN Ranting Blangpidie/ State Electrical Company Blangpidie

Tabel
Table 6.2**Jumlah Keluarga yang Berlistrik PLN Ranting Blangpidie
Tahun 2023**
**Number of Family Using Electricity from State Electrical
Blangpidie, 2023**

Kecamatan Subdistrict	Jumlah Pelanggan Number of Customers
(1)	(2)
Manggeng	2.480
Lembah Sabil	1.349
Tangan-Tangan	1.720
Setia	1.266
Blangpidie	4.251
Jeumpa	1.331
Susoh	3.846
Kuala Batee	3.243
Babahrot	2.658
Aceh Barat Daya	22.144

Catatan/Note: ...

Sumber/Source: PLN Ranting Blangpidie/ State Electrical Company Blangpidie

Tabel
Table 6.3

Jumlah Air Minum yang Disalurkan menurut Bulan Operasi pada Perumdam Tirta Abdya Kabupaten Aceh Barat Daya Tahun 2023
Quantity of Clean Water by Water Supply Establishment Perumdam Tirta Abdya Aceh Barat Daya Regency Detailed by Month, 2023

Bulan Months	Pelanggan Number of Customers	Jumlah Air Disalurkan Quantity Water Run Distributed (m³)	Jumlah Debit Air Tertagih (DRD) Quantity Water Run Paid (DRD) (m³)	Nilai air tertagih (DRD) (Ribu Rupiah) Value Paid (Million Rupiahs)
(1)	(2)	(3)	(4)	(5)
Januari	2.161	64.258	14.918	78.780,90
Februari	2.500	69.015	12.633	67.140,20
Maret	2.703	99.203	9.441	49.902,90
April	2.752	94.076	16.337	85.185,80
Mei	2.813	87.071	15.620	80.499,40
Juni	2.869	93.616	17.539	90.017,00
Juli	2.896	93.744	16.430	83.532,90
Agustus	2.933	78.290	17.417	90.080,90
September	2.947	79.024	12.563	64.394,80
Oktober	2.958	75.716	14.283	73.374,90
November	2.979	70.565	11.878	61.296,40
Desember	2.995	67.063	12.814	66.097,50
Aceh Barat Daya	2.995	971.641	171.873	890.303,60

Catatan/Note: ...

Sumber/Source: Perumdam Tirta Abdya Kabupaten Aceh Barat Daya/ Tirta Water Supply Establishment of Aceh Barat Daya Regency

Tabel
Table 6.4

Jumlah Air Minum yang Disalurkan menurut Kecamatan pada Perumdam Tirta Abdya Kabupaten Aceh Barat Daya Tahun 2023
Quantity of Clean Water Detailed by Water Supply Establishment Tirta Abdya Aceh Barat Daya Regency Detailed by Subdistrict, 2023

Kecamatan Subdistrict	Pelanggan Number of Customers	Jumlah Debit Air Disalurkan Quantity Water Run Distributed (m ³)	Jumlah Debit Air Terbayar Quantity Water Run Paid (m ³)	Nilai DRD Terbayar (Ribu Rupiah) Value Paid (Million Rupiahs)
(1)	(2)	(3)	(4)	(5)
Manggeng	691		11.987	63.187,30
Lembah Sabil	89	192.761	3.628	20.090,10
Tangan-Tangan	558	199.896	21.607	106.960,20
Setia	-	-	-	-
Blangpidie	268		25.881	138.421,90
Jeumpa	291	307.998	17.288	85.114,10
Susoh	874	-	91.491	476.530,00
Kuala Batee	-	270.986	-	-
Babahrot	224	-	-	-
Aceh Barat Daya	2.995	971.641	171.882	890.303,60

Catatan/Note: IPA Blang pidie belum berfungsi, kec. Blangpidie dan susoh dilayani oleh 1 IPA Blangpidie, Kec. manggeng dan Lembah Sabil dilayani oleh 1 IPA Lembah sabil

Sumber/Source: Perumdam Tirta Abdya Kabupaten Aceh Barat Daya/Tirta Water Supply Establishment of Aceh Barat Daya Regency

Tabel
Table 6.5

Jumlah Unit Usaha, Tenaga Kerja, Nilai Investasi Dan Nilai Produksi Industri Penggilingan Padi-Padian, Tepung & Makanan Ternak Dalam Kabupaten Aceh Barat Daya Tahun 2023
Number of Enterprises, Manpower, Investment and Production Values by Agriculture Industry in Aceh Barat Daya Regency 2023

Kecamatan Subdistrict	Unit Usaha Unit Enterprise	Tenaga Kerja Man Power	Nilai Investasi Investment Values (Rp.000)	Nilai Produksi Production Values (Rp.000)
(1)	(2)	(3)	(4)	(5)
Mangeng	29	122	1.447.500	11.251.000
Lembah Sabil	2	5	175.000	4.404.000
Tangan-Tangan	15	50	1.132.000	11.548.000
Setia	13	77	1.585.000	19.772.000
Blangpidie	10	44	565.000	1.148.100
Jeumpa	2	24	60.000	1.060.000
Susoh	3	20	600.000	11.477.000
Kuala Batee	18	8	15.000	2.000.000
Babahrot	6	30	725.000	7.668.000
2023	98	380	6.304.500	70.328.100
2022	98	384	6.426.500	79.549.300
2021	97	380	6.304.500	62.648.200
2020	96	376	5.579.500	62.562.000
2019	97	380	6.304.500	70.316.200
2018	97	380	6.304.500	70.316.200
2017	117	499	9.059.500	75.496.000

Catatan/Note: ...

Sumber/Source: Dinas Perindustrian, Perdagangan, Koperasi, dan UKM Kabupaten Aceh Barat Daya/ Industry, Trade, Cooperation Service Public Aceh Barat Daya

Tabel
Table 6.6

Jumlah Unit Usaha, Tenaga Kerja, Nilai Investasi Dan Nilai Produksi Industri Makanan Dalam Kabupaten Aceh Barat Daya Tahun 2023
Number of Enterprises, Manpower, Investment and Production Values by Food Industry in Aceh Barat Daya Regency 2023

Kecamatan Subdistrict	Unit Usaha Unit Enterprise	Tenaga Kerja Man Power	Nilai Investasi Investment Values (Rp 000)	Nilai Produksi Production Values (Rp.000)
(1)	(2)	(3)	(4)	(5)
Manggeng	12	69	148.000	12.000
Lembah Sabil	9	15	40.000	520.000
Tangan-Tangan	15	17	125.000	4.110.000
Setia	12	18	13.000	98.000
Blangpidie	56	88	1.210.500	5.667.428
Jeumpa	8	12	98.000	469.000
Susoh	35	66	380.000	469.272
Kuala Batee	32	36	289.000	680.000
Babahrot	24	34	137.000	590.000
2023	203	355	2.440.500	12.615.700
2022	200	351	2.456.800	12.819.825
2021	197	349	2.435.700	12.615.700
2020	102	306	2.311.654	12.594.051
2019	116	368	3.411.654	13.805.051
2018	105	290	2.349.004	16.431.704
2017	123	377	2.328.500	15.271.760

Catatan/Note: ...

Sumber/Source: Dinas Perindustrian, Perdagangan, Koperasi, dan UKM Kabupaten Aceh Barat Daya/ Industry, Trade, Cooperation Service Public Aceh Barat Daya

Tabel
Table 6.7

Jumlah Unit Usaha, Tenaga Kerja, Nilai Investasi Dan Nilai Produksi Industri Minuman Dalam Kabupaten Aceh Barat Daya Tahun 2023
Number of Enterprises, Manpower, Investment and Production Values by Beverages Industry in Aceh Barat Daya Regency 2023

Kecamatan Subdistrict	Unit Usaha Unit Enterprise	Tenaga Kerja Man Power	Nilai Investasi Investment Values (Rp.000)	Nilai Produksi Production Values (Rp.000)
(1)	(2)	(3)	(4)	(5)
Mangeng	7	12	100.000	205.000
Lembah Sabil	3	6	70.000	257.500
Tangan-Tangan	5	6	66.500	113.500
Setia	2	4	60.000	820.000
Blangpidie	14	98	787.500	899.500
Jeumpa	3	5	76.200	138.300
Susoh	10	37	596.000	1.867.500
Kuala Batee	17	21	78.000	164.000
Babahrot	8	9	88.200	183.700
2023	69	198	1.922.400	4.649.500
2022	44	148	1.777.700	4.554.500
2021	44	148	1.760.700	4.480.800
2020	44	148	1.726.000	4.261.300
2019	41	148	5.986.500	4.300.800
2018	44	148	6.241.500	4.480.800
2017	36	128	6.325.000	8.527.900

Catatan/Note: ...

Sumber/Source: Dinas Perindustrian, Perdagangan, Koperasi, dan UKM Kabupaten Aceh Barat Daya/ Industry, Trade, Cooperation Service Public Aceh Barat Daya

Tabel
Table 6.8

Jumlah Unit Usaha, Tenaga Kerja, Nilai Investasi Dan Nilai Produksi Industri Penggergajian dan Pengawetan Dalam Kabupaten Aceh Barat Daya Tahun 2023
Number of Enterprises, Manpower, Investment and Production Values by Sawmill and Picking Industry in Aceh Barat Daya Regency 2023

Kecamatan Subdistrict	Unit Usaha Unit Enterprise	Tenaga Kerja Man Power	Nilai Investasi Investment Values (Rp.000)	Nilai Produksi Production Values (Rp.000)
(1)	(2)	(3)	(4)	(5)
Mangeng	9	28	178.700	2.271.400
Lembah Sabil	4	15	120.000	1.576.000
Tangan-Tangan	1	3	112.500	1.131.000
Setia	4	14	88.600	1.813.600
Blangpidie	6	18	40.100	42.450
Jeumpa	-	-	-	-
Susoh	29	87	686.000	5.550.800
Kuala Batee	-	-	-	-
Babahrot	-	-	-	-
2023	53	165	1.225.900	12.388.100
2022	53	168	1.227.100	12.385.650
2021	51	165	1.225.000	12.378.500
2020	51	151	1.203.045	12.318.200
2019	51	153	1.203.045	12.318.200
2018	40	113	760.000	9.058.200
2017	50	116	4.069.000	83.088.500

Catatan/Note: ...

Sumber/Source: Dinas Perindustrian, Perdagangan, Koperasi, dan UKM Kabupaten Aceh Barat Daya/ Industry, Trade, Cooperation Service Public Aceh Barat Daya

Tabel
Table 6.9**Jumlah Unit Usaha, Tenaga Kerja, Nilai Investasi Dan Nilai Produksi Industri Barang-barang dari Kayu dan Anyaman Dalam Kabupaten Aceh Barat Daya Tahun 2023**
Number of Enterprises, Manpower, Investment and Production Values by Wooden Goods Industry in Aceh Barat Daya Regency 2023

Kecamatan Subdistrict	Unit Usaha Unit Enterprise	Tenaga Kerja Man Power	Nilai Investasi Investment Values (Rp.000)	Nilai Produksi Production Values (Rp.000)
(1)	(2)	(3)	(4)	(5)
Manggeng	31	20	225.000	608.000
Lembah Sabil	24	15	16.000	754.000
Tangan-Tangan	12	19	275.000	885.000
Setia	5	9	75.000	140.000
Blangpidie	55	146	2.062.000	2.002.177
Jeumpa	5	9	81.000	328.000
Susoh	32	95	1.785.000	3.264.900
Kuala Batee	20	65	1.000.000	3.000.000
Babahrot	23	95	5.000.000	25.000.000
2023	207	473	10.519.000	35.982.077
2022	209	472	10.532.000	35.999.800
2021	151	470	10.519.000	35.982.077
2020	115	470	10.483.000	36.809.077
2019	585	470	10.483.000	64.809.077
2018	130	485	10.534.000	65.983.912
2017	126	647	57.508.000	40.073.800

Catatan/Note: ...

Sumber/Source: Dinas Perindustrian, Perdagangan, Koperasi, dan UKM Kabupaten Aceh Barat Daya/ *Industry, Trade, Cooperation Service Public Aceh Barat Daya*

Tabel
Table 6.10**Jumlah Unit Usaha, Tenaga Kerja, Nilai Investasi Dan Nilai
Produksi Industri Barang-barang Kimia Lainnya Dalam
Kabupaten Aceh Barat Daya Tahun 2023**
**Number of Enterprises, Manpower, Investment and
Production Values by Chemist Industries in Aceh Barat Daya
Regency 2023**

Kecamatan Subdistrict	Unit Usaha Unit Enterprise	Tenaga Kerja Man Power	Nilai Investasi Investment Values (Rp.000)	Nilai Produksi Production Values (Rp.000)
(1)	(2)	(3)	(4)	(5)
Mangeng	2	2	25.000	150.000
Lembah Sabil	1	1	10.000	100.000
Tangan-Tangan	1	2	5.000	80.000
Setia	1	1	15.000	130.000
Blangpidie	4	8	176.000	1.773.600
Jeumpa	2	23	300.000	3.420.000
Susoh	4	17	395.000	359.856
Kuala Batee	1	3	25.000	185.000
Babahrot	2	5	65.000	184.500
2023	18	62	1.016.000	6.382.956
2022	18	63	1.025.000	6.507.072
2021	17	62	1.016.000	6.382.956
2020	17	57	951.000	6.198.456
2019	17	62	1.016.000	6.382.956
2018	9	45	960.000	5.922.956
2017	9	45	930.000	5.521.350

Catatan/Note: ...

Sumber/Source: Dinas Perindustrian, Perdagangan, Koperasi, dan UKM Kabupaten Aceh Barat Daya/ Industry, Trade, Cooperation Service Public Aceh Barat Daya

Tabel
Table 6.11

Jumlah Unit Usaha, Tenaga Kerja, Nilai Investasi Dan Nilai Produksi Industri Pengolahan Tanah Liat Dalam Kabupaten Aceh Barat Daya Tahun 2023
Number of Enterprises, Manpower, Investment and Production Values by Clay Processed in Aceh Barat Daya Regency 2023

Kecamatan Subdistrict	Unit Usaha Unit Enterprise	Tenaga Kerja Man Power	Nilai Investasi Investment Values (Rp.000)	Nilai Produksi Production Values (Rp.000)
(1)	(2)	(3)	(4)	(5)
Mangeng	2	18	40.000	478.000
Lembah Sabil	-	-	-	-
Tangan-Tangan	1	3	10.000	26.400
Setia	-	-	-	-
Blangpidie	3	31	326.500	429.300
Jeumpa	1	20	200.000	249.600
Susoh	-	-	-	-
Kuala Batee	-	-	-	-
Babahrot	1	14	20.000	385.000
2023	8	86	596.500	1.568.300
2022	8	86	620.000	1.592.800
2021	8	85	590.000	1.564.600
2020	8	85	570.000	1.555.600
2019	10	85	590.000	1.423.500
2018	7	71	565.000	1.423.500
2017	11	104	1.030.000	4.881.800

Catatan/Note: ...

Sumber/Source: Dinas Perindustrian, Perdagangan, Koperasi, dan UKM Kabupaten Aceh Barat Daya/ Industry, Trade, Cooperation Service Public Aceh Barat Daya

Tabel
Table 6.12

Jumlah Unit Usaha, Tenaga Kerja, Nilai Investasi Dan Nilai Produksi Industri Barang-barang dari Semen Dalam Kabupaten Aceh Barat Daya Tahun 2023
Number of Enterprises, Manpower, Investment and Production Values by Semi-Ceramics in Aceh Barat Daya Regency 2023

Kecamatan Subdistrict	Unit Usaha Unit Enterprise	Tenaga Kerja Man Power	Nilai Investasi Investment Values (Rp.000)	Nilai Produksi Production Values (Rp.000)
(1)	(2)	(3)	(4)	(5)
Mangeng	4	10	105.000	345.000
Lembah Sabil	2	6	40.000	405.000
Tangan-Tangan	3	4	30.000	180.000
Setia	2	8	25.000	150.000
Blangpidie	9	26	198.500	1.057.000
Jeumpa	1	3	135.000	450.000
Susoh	7	25	250.000	1.725.000
Kuala Batee	3	8	23.000	295.000
Babahrot	3	7	30.000	190.000
2023	34	97	836.500	4.797.000
2022	37	97	876.500	5.015.400
2021	28	93	830.000	4.570.000
2020	31	93	805.000	4.252.000
2019	31	93	805.000	4.126.000
2018	13	48	805.000	2.648.000
2017	16	60	465.000	4.522.500

Catatan/Note: ...

Sumber/Source: Dinas Perindustrian, Perdagangan, Koperasi, dan UKM Kabupaten Aceh Barat Daya/ Industry, Trade, Cooperation Service Public Aceh Barat Daya

Tabel
Table 6.13**Jumlah Unit Usaha, Tenaga Kerja, Nilai Investasi Dan Nilai
Produksi Industri Rajutan Dalam Kabupaten Aceh Barat
Daya Tahun 2023**
**Number of Enterprises, Manpower, Investment and
Production Values by Handycraftin Aceh Barat Daya
Regency 2023**

Kecamatan Subdistrict	Unit Usaha Unit Enterprise	Tenaga Kerja Man Power	Nilai Investasi Investment Values (Rp.000)	Nilai Produksi Production Values (Rp.000)
(1)	(2)	(3)	(4)	(5)
Manggeng	42	68	35.200	312.000
Lembah Sabil	6	12	25.000	126.800
Tangan-Tangan	8	8	310.000	340.000
Setia	65	72	30.000	110.000
Blangpidie	54	62	22.500	60.000
Jeumpa	-	-	-	-
Susoh	5	7	45.500	370.000
Kuala Batee	4	6	210.000	195.000
Babahrot	1	2	20.250	110.000
2023	185	237	698.450	1.623.800
2022	279	335	700.350	1.645.500
2021	271	325	693.250	1.621.800
2020	20	30	689.000	1.596.800
2019	21	32	689.000	1.596.800
2018	12	14	119.000	1.128.800
2017	12	29	169.000	758.000

Catatan/Note: ...

Sumber/Source: Dinas Perindustrian, Perdagangan, Koperasi, dan UKM Kabupaten Aceh Barat Daya/ Industry, Trade, Cooperation Service Public Aceh Barat Daya

Tabel
Table 6.14

**Jumlah Unit Usaha, Tenaga Kerja, Nilai Investasi Dan Nilai
Produksi Industri Pakaian Jadi Dalam Kabupaten Aceh
Barat Daya Tahun 2023**
*Number of Enterprises, Manpower, Investment and
Production Values by Textile Industry in Aceh Barat Daya
Regency 2023*

Kecamatan Subdistrict	Unit Usaha Unit Enterprise	Tenaga Kerja Man Power	Nilai Investasi Investment Values (Rp.000)	Nilai Produksi Production Values (Rp.000)
(1)	(2)	(3)	(4)	(5)
Mangeng	45	73	574.000	2.904.050
Lembah Sabil	23	48	548.000	3.095.550
Tangan-Tangan	42	74	779.000	4.238.800
Setia	12	40	200.000	801.000
Blangpidie	48	65	3.358.000	22.920.000
Jeumpa	28	32	170.000	721.000
Susoh	48	96	140.000	3.825.000
Kuala Batee	45	62	790.000	4.425.000
Babahrot	18	25	315.000	905.000
2023	309	515	6.874.000	43.835.400
2022	360	666	6.892.500	44.696.700
2021	359	662	6.874.000	43.725.400
2020	257	625	6.847.999	43.575.400
2019	359	662	6.874.000	43.725.400
2018	117	499	9.059.500	75.496.000
2017	107	433	8.968.500	73.507.400

Catatan/Note: ...

Sumber/Source: Dinas Perindustrian, Perdagangan, Koperasi, dan UKM Kabupaten Aceh Barat Daya/ Industry, Trade, Cooperation Service Public Aceh Barat Daya

Tabel
Table 6.15

Jumlah Unit Usaha, Tenaga Kerja, Nilai Investasi Dan Nilai Produksi Industri Barang Logam Lainnya Dalam Kabupaten Aceh Barat Daya Tahun 2023
Number of Enterprises, Manpower, Investment and Production Values by Metal Industry in Aceh Barat Daya Regency 2023

Kecamatan Subdistrict	Unit Usaha Unit Enterprise	Tenaga Kerja Man Power	Nilai Investasi Investment Values (Rp.000)	Nilai Produksi Production Values (Rp.000)
(1)	(2)	(3)	(4)	(5)
Manggeng	4	6	78.000	485.000
Lembah Sabil	-	-	-	-
Tangan-Tangan	-	-	-	-
Setia	-	-	-	-
Blangpidie	23	42	1.749.500	9.165.200
Jeumpa	1	1	2.500	35.750
Susoh	-	-	-	-
Kuala Batee	1	1	2.500	1.855
Babahrot	2	5	75.000	230.000
2023	31	55	1.907.500	9.917.805
2022	32	55	1.913.000	9.779.145
2021	31	54	1.905.000	9.698.455
2020	29	52	1.992.000	9.878.850
2019	31	54	1.905.000	9.698.455
2018	28	50	1.987.000	9.868.850
2017	32	60	2.457.000	8.521.330

Catatan/Note: ...

Sumber/Source: Dinas Perindustrian, Perdagangan, Koperasi, dan UKM Kabupaten Aceh Barat Daya/ Industry, Trade, Cooperation Service Public Aceh Barat Daya

Tabel
Table 6.16

Jumlah Unit Usaha, Tenaga Kerja, Nilai Investasi Dan Nilai Produksi Industri Pengolahan Lainnya Dalam Kabupaten Aceh Barat Daya Tahun 2023
Number of Enterprises, Manpower, Investment and Production Values by Manufacture Industry in Aceh Barat Daya Regency 2023

Kecamatan Subdistrict	Unit Usaha Unit Enterprise	Tenaga Kerja Man Power	Nilai Investasi Investment Values (Rp.000)	Nilai Produksi Production Values (Rp.000)
(1)	(2)	(3)	(4)	(5)
Mangeng	3	10	37.800	387.000
Lembah Sabil	-	-	-	-
Tangan-Tangan	4	7	40.000	182.000
Setia	-	-	-	-
Blangpidie	7	28	365.800	475.300
Jeumpa	5	19	215.000	208.500
Susoh	5	7	12.100	285.200
Kuala Batee	5	8	135.000	145.000
Babahrot	4	15	217.500	255.000
2023	33	94	1.023.200	1.938.000
2022	65	135	1.013.100	1.850.200
2021	64	133	983.000	1.833.500
2020	10	76	1.015.000	1.933.600
2019	64	133	983.000	1.833.500
2018	7	71	565.000	1.423.600
2017	10	56	1.650.000	3.091.800

Catatan/Note: ...

Sumber/Source: Dinas Perindustrian, Perdagangan, Koperasi, dan UKM Kabupaten Aceh Barat Daya/ Industry, Trade, Cooperation Service Public Aceh Barat Daya

BAB 7

PARIWISATA

Tourism



Jumlah Hotel di Aceh Barat Daya

Numbers of Hotels in Aceh Barat Daya

11



Jumlah Kamar Hotel di Aceh Barat Daya

Numbers of Hotel Rooms in Aceh Barat Daya

153

PENJELASAN TEKNIS

1. Wisatawan mancanegara (wisman) ialah setiap pengunjung yang mengunjungi suatu negara di luar tempat tinggalnya, didorong oleh satu atau beberapa keperluan tanpa bermaksud memperoleh penghasilan di tempat yang dikunjungi dan lamanya kunjungan tersebut tidak lebih dari satu tahun (12 bulan). Definisi ini mencakup 2 (dua) kategori wisatawan mancanegara, yaitu
 - a. Wisatawan (turis) ialah setiap pengunjung seperti definisi di atas yang tinggal paling sedikit 24 jam, akan tetapi tidak lebih dari 1 (satu) tahun di tempat yang dikunjungi, dengan maksud antara lain: berlibur, rekreasi, olah raga, bisnis, menghadiri pertemuan, studi, dan kunjungan dengan alasan kesehatan.
 - b. Excursionist ialah setiap pengunjung seperti definisi di atas yang tinggal kurang dari 24 jam di tempat yang dikunjungi (termasuk "Cruise passengers"). Cruise Passengers ialah setiap pengunjung yang tiba di suatu negara di mana mereka tidak menginap di akomodasi yang tersedia di negara tersebut, misalnya dengan kapal laut.
2. Rata-rata lama tinggal adalah rata-rata waktu tinggal wisatawan mancanegara di Indonesia untuk satu kali kunjungan.

TECHNICAL NOTES

1. *An International Visitor is any person visiting a country other than his usual place of residence for any reason other than for earning income in the country visited, and the length of stay is no more than one year (12 months). This definition covers two categories of foreign visitors, namely:*
 - a. *"Tourist" is any visitor staying for at least 24 hours, but no more than one year, in the country visited, with the intention of visiting, and for any of these purposes: Pleasure, recreation and sports, Business, visiting friends and relatives, missions, attending meetings, conferences, visit for health reasons and study.*
 - b. *"Excursionist" is any visitor staying less than 24 hours in the country visited including, "Cruise Passengers", i.e. visitors arriving in a country without staying in any accommodation available in the visited country.*
2. *Average length of stay is the average stay duration of foreign visitor in Indonesia for one trip.*

3. Usaha penyediaan akomodasi adalah usaha yang menyediakan pelayanan penginapan yang dapat dilengkapi dengan pelayanan pariwisata lainnya. Usaha penyediaan akomodasi dapat berupa hotel, vila, pondok wisata, bumi perkemahan, persinggahan karavan, dan akomodasi lainnya yang digunakan untuk tujuan pariwisata.
 4. Hotel adalah penyediaan akomodasi secara harian berupa kamar-kamar di dalam satu bangunan yang dapat dilengkapi dengan jasa pelayanan makan dan minum, kegiatan hiburan dan atau fasilitas lainnya. Hotel terdiri dari hotel berbintang dan hotel non- bintang.
 5. Hotel bintang adalah usaha penyediaan jasa pelayanan penginapan, makan minum serta jasa lainnya bagi umum dengan menggunakan sebagian atau seluruh bangunan. Usaha ini dikelola secara komersial serta memenuhi ketentuan persyaratan sebagai hotel bintang (termasuk berlian) yang ditetapkan dalam surat keputusan instansi yang membinanya. Misalnya hotel bintang lima, hotel bintang empat dan seterusnya.
 6. Tingkat penghunian kamar hotel adalah persentase banyaknya malam kamar yang dihuni terhadap banyaknya malam kamar yang tersedia.
3. *The business of providing accommodation is a business that provides specialty services that can be equipped with other tourism services. It includes hotel, villa, cottage, camping, caravan stop, and other accommodation that are used for tourism purposes.*
 4. *Hotel is a daily supply of accommodation rooms within a building which can be equipped with eating and drinking services, entertainment activities and/or other facilities. Hotel consists of a classified hotel and a non-classified hotel.*
 5. *A star hotel is the business of providing an accommodation, eating and drinking as well as other services for the public by using a building or a part of a building. It is managed commercially and meets specified requirements as a star hotel (including diamonds) set forth in the decree of fostering agency. For example, five star hotel, four star hotel, and so on.*
 6. *Room occupancy rate is the number of room-nights occupied divided by the number of room-nights available, multiplied by 100 percent.*

7. Rata-rata lamanya tamu menginap adalah banyaknya malam tempat tidur yang terpakai (malam tamu) dengan banyaknya tamu yang menginap di hotel atau akomodasi lainnya.
7. *Average length of stay is the number of bed-nights used (guest night) divided by the number of guests coming to spend the night at the accommodation.*

<https://acehbaratdayakab.bps.go.id>

Tabel
Table 7.1

**Jumlah Rumah Makan/Restoran Menurut Kecamatan di
Kabupaten Aceh Barat Daya, 2020–2023**
**Number of Restaurants by Subdistrict in Aceh Barat Daya
Regency, 2020–2023**

Kecamatan Subdistrict	2020	2021*	2022*	2023*
(1)	(2)	(3)	(4)	(5)
Manggeng	1	2	2	...
Lembah Sabil	-	15	5	...
Tangan-Tangan	13	8	3	...
Setia	1	1	1	...
Blangpidie	49	42	20	...
Jeumpa	-	-	1	...
Susoh	20	15	5	...
Kuala Batee	5	4	3	...
Babahrot	5	3	2	...
Aceh Barat Daya	94	90	42	...

Catatan/Note: *Termasuk restoran, rumah makan, warung kopi, dan catering/ include restaurant, coffee shop, and catering

Sumber/Source: Dinas Perindustrian, Perdagangan, Koperasi, dan UKM Kabupaten Aceh Barat Daya/ Industry, Trade, Cooperation Service Public Aceh Barat Daya

Tabel
Table 7.2**Jumlah Akomodasi Hotel Menurut Kecamatan di
Kabupaten Aceh Barat Daya, 2022 dan 2023**
**Number of Hotel Accomodations by Subdistrict in Aceh
Barat Daya Regency, 2022 and 2023**

Kecamatan Subdistrict	Hotel Hotels		Kamar Rooms	
	2022	2023	2022	2023
(1)	(2)	(3)	(4)	(5)
Manggeng	-	-	-	-
Lembah Sabil	-	-	-	-
Tangan-Tangan	-	-	-	-
Setia	-	-	-	-
Blangpidie	10	10	144	144
Jeumpa	-	-	-	-
Susoh	1	1	9	9
Kuala Batee	-	-	-	-
Babahrot	-	-	-	-
Aceh Barat Daya	11	11	153	153

Catatan/Note: ...

Sumber/Source: Survei Perusahaan/Usaha Jasa Akomodasi/Accommodation Services Establishment Survey

BAB 8

TRANSPORTASI DAN KOMUNIKASI *Transportation and Communication*

Kunjungan Kapal di
Pelabuhan Susoh Tahun
2023 sebanyak **46** kapal



terdapat 4 Kantor
POS di Aceh Barat
Daya



Panjang jalan di
Aceh Barat Daya
Adalah **843,31** km



PENJELASAN TEKNIS

1. Kendaraan bermotor adalah setiap kendaraan yang digerakkan oleh peralatan teknik yang ada pada kendaraan tersebut, biasanya digunakan untuk angkutan orang atau barang di atas jalan raya selain kendaraan yang berjalan di atas rel. Kendaraan bermotor yang dicatat adalah semua jenis kendaraan kecuali kendaraan bermotor TNI/Polri dan Korps Diplomatik.
2. Mobil penumpang adalah setiap kendaraan bermotor yang dilengkapi dengan tempat duduk untuk sebanyak-banyaknya delapan orang, tidak termasuk tempat duduk untuk pengemudi, baik dilengkapi atau tidak dilengkapi bagasi.
3. Mobil bis adalah setiap kendaraan bermotor yang dilengkapi dengan tempat duduk untuk lebih dari delapan orang, tidak termasuk tempat duduk untuk pengemudi, baik dilengkapi atau tidak dilengkapi bagasi.
4. Mobil truk adalah setiap kendaraan bermotor yang digunakan untuk angkutan barang, selain mobil penumpang, mobil bis dan kendaraan bermotor roda dua. 10. Kunjungan kapal adalah kapal yang datang di pelabuhan baik untuk berlabuh di perairan maupun bersandar di dermaga.
5. Gross Ton (GT) adalah volume

TECHNICAL NOTES

1. *Motor vehicles are any kind of vehicles motorized by machine set up in those vehicles, they are usually used for transporting peoples or goods on roads except vehicles moving along a railway line. The data cover all kinds of motor vehicles except those belong to Indonesia Army Force Indonesian State Police and Diplomatic Corps.*
2. *Passenger cars are any motor vehicles with no more than eight seats, excluding seat for driver, it can be with or without hoot.*
3. *Buses are large passenger cars having seats for more than eight passengers, excluding seat for driver, it can be with or without hoot.*
4. *Trucks are any motor vehicles used to transport goods excluding passenger cars, buses, and motorcycles. 10. Ship call is a ship arriving at a port either for mooring or berthing.*
5. *Gross Ton (GT) is total volume of*

- ruangan kapal dalam m³, kecuali terowongan, lubang poros baling-baling, tempat jangkar, dan alas ganda.
6. Sertifikat Operator Pesawat Udara adalah tanda bukti terpenuhinya standar dan prosedur dalam pengoperasian pesawat udara oleh perusahaan angkutan udara niaga.
 7. Sertifikat Pengoperasian Pesawat Udara adalah tanda bukti terpenuhinya standar dan prosedur dalam pengoperasian pesawat udara untuk kegiatan angkutan udara bukan niaga.
 8. Kantor Pos adalah tempat pemberi pelayanan komunikasi tertulis dan atau surat elektronik, layanan paket, layanan logistik, layanan transaksi keuangan, dan layanan keagenan pos untuk kepentingan umum. Rumah pos berfungsi sama seperti kantor pos dan kantor pos pembantu, bedanya rumah pos biasanya terletak di daerah terpencil.
- all room in a ship (m³), excluding the volume of tunnel, the axle of propellers, the anchor, and the chain locker.*
6. *Aircraft Operator Certificate (AOC) is clearance of compliance to the standards and procedures in aircraft operations by the commercial air transport companies.*
 7. *Operating Certificate (OC) is clearance of compliance to the standards and procedures in aircraft operations for non commercial air transport activities.*
 8. *Post Office is a service provider facility of written communication and or electronic mail, parcel service, logistics services, financial transaction services, and postal services to the public. Postal house has the same function as the post office and subsidiary of post office, the difference is that postal house is usually located in remote areas.*

ULASAN

Layaknya kabupaten lain di Aceh, Kabupaten Aceh Barat Daya sangat mengandalkan transportasi darat untuk menunjang berbagai macam kegiatan ekonomi dalam wilayahnya. Sehingga apabila terjadi kendala pada transportasi darat, maka dipastikan daerah akan mengalami kesulitan mengembangkan daerahnya. Menurut statusnya, jalan dapat dibedakan menjadi 3 yaitu : Jalan Negara yang pembinaannya dilakukan oleh Departemen PU, Jalan Provinsi yang pembinaannya dilakukan oleh Pemerintah Provinsi dan Jalan Kabupaten/Kotamadya yang pembinaannya dilakukan oleh Pemerintah Kab/Kota. Adapun menurut kondisi jalan terbagi menjadi 4, yaitu : Jalan Baik, Sedang, Rusak, dan Rusak Berat. Dikatakan Baik adalah Jalan yang dapat dilalui kendaraan 60km/jam dan selama 2 tahun mendatang tanpa pemeliharaan jalan. Jalan Sedang adalah Jalan yang dapat dilalui oleh kendaraan 40-60km/jam dan selama setahun mendatang tanpa ada rehabilitasi, sedangkan jalan rusak adalah jalan yang dapat dilalui oleh kendaraan hanya 20-40 km/jam dan perlu segera direnovasi.

DESCRIPTION

Like the other regency in Aceh, Aceh Barat Daya Regency relies heavily on land transportation to support a wide range of economic activities within its territory. So that in case of constraints on land transportation, it certainly will have difficulty developing the area. According to its status, the path can be divided into three, namely: State Street built it done by the Department of Public Works, Provincial Roads are built it done by the Provincial Government and the Regency/Municipality Road who built it done by the Regency/City Government. As for the road conditions divided into four, namely: Road Good, Moderate, Serious Damage and Damage. Both are said to be impassable road vehicle 60 km per hour and for 2 years without maintenance. While the road is a road that can be traversed by vehicles 40-60 km per hour and over the coming year without any rehabilitation, while the roads are roads that can be traversed by vehicles only 20-40 km per hour and need to be renovated.

8.1 TRANSPORTASI TRANSPORTATION

Tabel 8.1.1 Panjang Jalan¹ Menurut Tingkat Kewenangan Pemerintahan di Kabupaten Aceh Barat Daya (km), 2020–2023
Table 8.1.1 Length of Roads¹ by Level of Government Authority in Aceh Barat Daya Regency (km), 2020–2023

Tingkat Kewenangan Pemerintahan Level of Government Authority	2020	2021	2022	2023
(1)	(2)	(3)	(4)	(5)
Negara ² /State ²	63,73	63,73	63,73	63,73
Provinsi/Province	28,07	28,07	30,91	30,91
Kabupaten/Kota Regency/Municipality	748,67	748,67	748,67	748,67
Jumlah/Total	840,47	840,47	843,31	843,31

Catatan/Note: ...

Sumber/Source: Dinas Pekerjaan Umum dan Penataan Ruang Kabupaten Aceh Barat Daya/ Region Infrastructure Service of Aceh Barat Daya

Tabel 8.1.2 Panjang Jalan Menurut Jenis Permukaan Jalan di Kabupaten Aceh Barat Daya (km), 2020–2023
Table 8.1.2 Length of Roads by Type of Road Surface in Aceh Barat Daya Regency (km), 2020–2023

Jenis Permukaan Jalan Type of Road Surface	2020	2021	2022	2023
(1)	(2)	(3)	(4)	(5)
Aspal/Paved	365,360	374,764	408,790	408,790
Kerikil/Gravel	374,435	416,835	388,667	388,667
Tanah/Soil	86,719	34,502	31,311	31,311
Lainnya/Others	13,956	14,369	14,542	14,542
Jumlah/Total	840,47	840,47	843,31	843,31

Catatan/Note: ...

Sumber/Source: Dinas Pekerjaan Umum dan Penataan Ruang Kabupaten Aceh Barat Daya/ Region Infrastructure Service of Aceh Barat Daya

Tabel 8.1.3 Panjang Jalan Menurut Kondisi Jalan di Kabupaten Aceh Barat Daya (km), 2020–2023
Table *Length of Roads by Condition of Roads in Aceh Barat Daya Regency (km), 2020–2023*

Kondisi Jalan <i>Condition of Roads</i>	2020	2021	2022	2023
(1)	(2)	(3)	(4)	(5)
Baik/ <i>Good</i>	318,527	359,840	394,857	394,857
Sedang/ <i>Moderate</i>	37,611	29,340	23,794	23,794
Rusak/ <i>Damage</i>	76,701	74,660	61,531	61,531
Rusak Berat/ <i>Severely Damage</i>	407,451	376,440	363,128	363,128
Jumlah/Total	840,29	840,28	843,31	843,31

Catatan/*Note*: ...

Sumber/*Source*: Dinas Pekerjaan Umum dan Penataan Ruang Kabupaten Aceh Barat Daya/ *Region Infrastructure Service of Aceh Barat Daya*

Tabel
Table 8.1.4

Perusahaan Angkutan Penumpang Umum yang Melayani Trayek antar Kabupaten di Aceh Barat Daya, 2023
Profile of Transportation Company Serve Regency Route in Aceh Barat Daya 2023

<i>Nama Perusahaan</i>	<i>Jenis Kendaraan</i>	<i>Trayek</i>	<i>Jumlah Armada (Unit)</i>
(1)	(2)	(3)	(4)
PT. Mandala Putra	HIACE/KIA/L300	Blangpidie- Banda Aceh	11
PT. Hasbella	HIACE/KIA	Blangpidie- Banda Aceh	12
PT. Mentari Tour	HIACE/L300	Blangpidie- Banda Aceh	2
PT. Maula Jaya Indah	HIACE	Blangpidie- Banda Aceh	16
PT. Putri Kembar Tiga	KIA	Blangpidie- Banda Aceh	6
		Blangpidie- Lhoksemawe	1
PT. Mulia Wisata	HIACE/KIA/L300	Blangpidie- Banda Aceh	7
		Blangpidie- Lhoksemawe	1
PT. Sempati Star	HIACE	(Meulaboh- Medan)	5
PT. Abdya Perdana	L300	Blangpidie- Lhoksemawe	1
		Blangpidie- Singkil	1
		Blangpidie- Tapaktuan	1
		Blangpidie- Takengon	4
PT. Mustika Citra Utama	KIA/L300	Blangpidie- Banda Aceh	10
		Blangpidie- Takengon	1
		Blangpidie- Singkil	1
PT. Roda Mas	KIA/L300/MICROBUS	Blangpidie- Banda Aceh	4
		Blangpidie- Takengon	5
		Blangpidie- Singkil	1
PT.Samudra Pusaka	L300	Blangpidie- Lhoksemawe	6

Catatan/Note: ...

Sumber/Source: Terminal Tipe B Kabupaten Aceh Barat Daya/ Terminal Type B of Aceh Barat Daya

Tabel
Table 8.1.5**Perusahaan Angkutan Penumpang Umum yang Melayani
Trayek antar Kabupaten Aceh Barat Daya Tahun 2023
Public Passenger Transport Company Serving Routes
between Aceh Barat Daya Regency 2023**

Bulan / Months	Mobil Bus ¹	Mobil Barang ²	Mobil Tangki
(1)	(2)	(3)	(4)
Januari/January	10	32	-
Februari/February	1	50	3
Maret/March	5	42	3
April/April	2	18	-
Mei/May	8	42	2
Juni/June	10	25	-
Juli/July	6	38	1
Agustus/August	2	34	-
September/September	7	34	4
Oktober/October	6	25	3
November/November	2	29	1
Desember/December	8	43	1
Aceh Barat Daya	67	412	18

Catatan/Note: ¹Mobil Bus termasuk Mobil Bus Kecil, Sedang, dan Besar

²Mobil Barang termasuk mobil bak terbuka dan bak tertutup

Sumber/Source: Dinas Perhubungan Kabupaten Aceh Barat Daya/ Region Infrastructure Service of Aceh Barat Daya

Tabel 8.1.6 **Kunjungan Kapal di Pelabuhan Susoh Tahun 2023**
Table **Number of Ships Arrived at Susoh Port 2023**

Bulan	Jumlah Kapal	GT
Month	Total Ships	GT
(1)	(2)	(3)
Januari/January	2	2.611
Februari/February	2	2.611
Maret/March	4	2.076
April/April	3	21.551
Mei/May	4	3.408
Juni/June	5	2.281
Juli/July	5	23.374
Agustus/August	2	1.823
September/September	3	34.867
Oktober/October	4	17.308
November/November	4	2.591
Desember/December	5	20.427
2023	43	154.928
2022	46	113.582
2021	39	37.493
2020	28	25.524
2019	31	26.744
2018	33	30.848

Catatan/Note: ...

Sumber/Source: Kantor Unit Penyelenggara Pelabuhan Kelas III Susoh/ Region Infrastructure Service of Aceh Barat Daya

Tabel
Table 8.1.7

Kegiatan Bongkar Muat (Ton) di Pelabuhan Susoh Tahun 2023
Number of Freight Load and Unload at Susoh Port 2023

Bulan Month	MUAT Load	Bongkar Bongkar
(1)	(2)	(3)
Januari/January	4.541	...
Februari/February	4.543	...
Maret/March	6.308	...
April/April	34.228	...
Mei/May	3.155	...
Juni/June	33.303	...
Juli/July	35.661	...
Agustus/August	3.153	...
September/September	34.684	...
Oktober/October	21.368	...
November/November	3.152	...
Desember/December	30.158	...
2023	214.254	...
2022	154.407	...
2021	50.013	...
2020	35.292	...
2019	26.744	...
2018	25.298

Catatan/Note: ...

Sumber/Source: Kantor Unit Penyelenggara Pelabuhan Kelas III Susoh/ Region Infrastructure Service of Aceh Barat Daya

Tabel
Table 8.1.8**Arus Lalu Lintas Angkutan Udara Domestik Bandar
Udara Kuala Batu Blangpidie Tahun 2023**
**Vessel Traffic Domestic Air Transport at Kuala Batu Airport
Blangpidie 2023**

Bulan / Months	Pesawat Terbang / Planes (Units)			Penumpang / Passenger		
	Tiba Arrival	Berangkat Departure	Jumlah Total	Tiba Arrival	Berangkat Departure	Jumlah Total
(1)	(2)	(3)	(4)	(5)	(6)	(7)
Januari/January
Februari/February
Maret/March
April/April
Mei/May
Juni/June
Juli/July
Agustus/August
September/ September
Oktober/October
November/ November
Desember/ December
2023
2022
2021	48	48	96	68	127	195
2020	45	44	89	84	108	192
2019

Catatan/Note: ... Tidak ada penerbangan/ No Flights

Sumber/Source: Pengumpulan Data Bandara Kuala Batu (Model III)/ Data Collection of Kuala Batu Airport (Model III)

Lanjutan Tabel/*Continued Table* 8.1.8

Bulan / Months	Bagasi / <i>Baggage</i> (kg)		
	Bongkar Unload	Muat Load	Jumlah Total
(1)	(2)	(3)	(4)
Januari/ <i>January</i>
Februari/ <i>February</i>
Maret/ <i>March</i>
April/ <i>April</i>
Mei/ <i>May</i>
Juni/ <i>June</i>
Juli/ <i>July</i>
Agustus/ <i>August</i>
September/ <i>September</i>
Oktober/ <i>October</i>
November/ <i>November</i>
Desember/ <i>December</i>
2023
2022
2021	261	325	586
2020	1.056	1.113	2.169
2019

Catatan/*Note*: ... Tidak ada penerbangan/ No Flights

Sumber/*Source*: Pengumpulan Data Bandara Kuala Batu (Model III)/ *Data Collection of Kuala Batu Airport (Model III)*

8.2 KOMUNIKASI COMMUNICATION

Tabel 8.2.1 Jumlah Kantor Pos /Kantor Pos Pembantu Menurut Kecamatan di Kabupaten Aceh Barat Daya, 2019–2023
Number of Post Offices /Subsidiaries by Subdistrict in Aceh Barat Daya Regency, 2019–2023

Kecamatan Subdistrict	2019	2020	2021	2022	2023
(1)	(2)	(3)	(4)	(5)	(6)
Manggeng	1	1	1	1	1
Lembah Sabil	-	-	-	-	-
Tangan-Tangan	-	-	-	-	-
Setia	-	-	-	-	-
Blangpidie	1	1	1	1	1
Jeumpa	-	-	-	-	-
Susoh	-	-	-	-	-
Kuala Batee	1	1	1	1	1
Babahrot	-	-	-	-	1
Aceh Barat Daya	3	3	3	3	4

Catatan/Note: ...

Sumber/Source: Kantor POS Blangpidie/ Post Office Service of Blangpidie

Tabel
Table 8.2.2

Jumlah Kilat Khusus Yang Dikirim Dan Diterima Melalui Kantor Pos Blangpidie Tahun 2023
Number of Registered Letters Send and Received by Blangpidie Post Office 2023

Bulan / Months	Pengiriman/ Sent			Penerimaan/ Received		
	Dalam Negeri	Luar Negeri	Jumlah	Dalam Negeri	Luar Negeri	Jumlah
	<i>Domestics</i>	<i>Overseas</i>	<i>Totals</i>	<i>Domestics</i>	<i>Overseas</i>	<i>Totals</i>
(1)	(2)	(3)	(4)	(5)	(6)	(7)
Januari/January	132	-	132	731	-	731
Februari/February	129	-	129	981	-	981
Maret/March	121	-	121	905	-	905
April/April	79	-	79	1.127	-	1.127
Mei/May	56	-	56	652	-	652
Juni/June	63	-	63	836	-	836
Juli/July	73	-	73	893	-	893
Agustus/August	103	-	103	913	-	913
September/ September	163	-	163	1.044	-	1.044
Oktober/October	507	-	507	875	-	875
November/November	430	-	430	1.114	-	1.114
Desember/December	336	-	336	975	-	975
2023	2.192	-	2.192	11.046	-	11.046
2022	1.840	-	1.840	9.455	-	9.455
2021	1.700	-	1.700	7.655	35	7.690
2020	4.344	-	4.344	15.392	-	15.392
2019	6.110	29	6.139	18.290	30	18.320

Catatan/Note: ...

Sumber/Source: Kantor POS Blangpidie/ Post Office Service of Blangpidie

Tabel
Table 8.2.3**Jumlah Pengiriman dan Pembayaran Wesel Pos melalui Kantor Pos Blangpidie Tahun 2023**
Number of Money order and Sent in Blangpidie Post Office 2023

Bulan / Months	Pengiriman/ Sent		Penerimaan/ Received	
	Frekuensi Frequency	Besar Uang (Rp.) Value	Dalam Negeri Domestics	Luar Negeri (Rp.) Overseas
(1)	(2)	(3)	(4)	(5)
Januari/January	132	2.639.000	731	...
Februari/February	129	3.197.395	982	...
Maret/March	121	3.581.004	905	...
April/April	79	2.711.300	1.127	...
Mei/May	56	2.731.000	652	...
Juni/June	63	2.656.300	836	...
Juli/July	73	3.169.200	893	...
Agustus/August	103	5.083.100	913	...
September/September	163	4.808.100	1.044	...
Oktober/October	507	13.637.100	875	...
November/November	430	12.375.600	1.114	...
Desember/December	336	9.042.800	975	...
2023	2.192	65.631.899	11.047	...

Catatan/Note: ...

Sumber/Source: Kantor POS Blangpidie/ Post Office Service of Blangpidie

Tabel
Table 8.2.4**Jumlah Pengiriman Dan Penerimaan Pos Paket Melalui Kantor Pos Blangpidie Tahun 2023**
Number of Parcel Post Sent and Received in Blangpidie Post Office 2023

Bulan / Months	Pengiriman/ Sent			Penerimaan/ Received		
	Dalam Negeri	Luar Negeri	Jumlah	Dalam Negeri	Luar Negeri	Jumlah
	<i>Domestics</i>	<i>Overseas</i>	<i>Totals</i>	<i>Domestics</i>	<i>Overseas</i>	<i>Totals</i>
(1)	(2)	(3)	(4)	(5)	(6)	(7)
Januari/January	53	-	53	62	-	62
Februari/February	50	-	50	68	-	68
Maret/March	48	-	48	78	-	78
April/April	55	-	55	60	-	60
Mei/May	60	-	60	58	-	58
Juni/June	62	-	62	65	-	65
Juli/July	57	-	57	75	-	75
Agustus/August	78	-	78	80	-	80
September/September	82	-	82	82	-	82
Oktober/October	80	-	80	88	-	88
November/November	70	-	70	75	-	75
Desember/December	68	-	68	70	-	70
2023	763	-	763	861	-	861
2022	577	-	577	332	-	332
2021	131	11	142	247	10	257
2020	123	-	123	259	-	259
2019	203	-	203	2.393	9	2.402

Catatan/Note: ...

Sumber/Source: Kantor POS Blangpidie/ Post Office Service of Blangpidie

Tabel 8.2.5 Jumlah Kecelakaan Lalu Lintas di Kabupaten Aceh Barat Daya 2023
Table **8.2.5** **Number of Traffic Accidents in Aceh Barat Daya Regency 2023**

Bulan / Months	Korban/ Victim			Kasus/ Case
	Meninggal Dunia (MD)/ Die	Luka Berat (LB)/ Serious Injuries	Luka Ringan (LR)/ Minor injuries	
(1)	(2)	(3)	(4)	(5)
Januari/January	5	2	8	9
Februari/February	1	0	6	4
Maret/March	4	2	7	7
April/April	2	4	5	7
Mei/May	0	3	2	3
Juni/June	2	1	3	4
Juli/July	2	3	3	6
Agustus/August	2	1	11	8
September/September	0	2	4	4
Oktober/October	0	5	2	6
November/November	1	2	3	4
Desember/December	3	3	7	10
2023	22	28	61	72
2022	16	18	74	80
2021	13	25	39	51
2020	21	7	98	89

Catatan/Note: ...

Sumber/Source: Dinas Perhubungan Kabupaten Aceh Barat Daya/ Region Infrastructure Service of Aceh Barat Daya

Tabel
Table 8.2.6

**Jumlah Kendaraan Umum dan Penumpang yang Keluar
Masuk dari Terminal Tipe B Kabupaten Aceh Barat Daya
2023**
**Number of Public Vehicles and Passengers Entering and
Exiting from Type B Terminal in Aceh Barat Daya Regency
2023**

	Jumlah Kendaraan (Unit)/ Number of vehicles (Unit)		Jumlah Penumpang (Orang)/ Number of Passenger (Person)	
	Masuk/ In	Keluar/Out	Masuk/ In	Keluar/Out
(1)	(2)	(3)	(4)	(5)
Januari/January	210	587	3.817	839
Februari/February	206	502	3.281	1.017
Maret/March	197	486	3.182	862
April/April	158	462	3.099	689
Mei/May	194	552	3.815	854
Juni/June	114	494	3.355	477
Juli/July	186	588	4.132	773
Agustus/August	176	567	3.805	786
September/September	110	443	2.995	506
Oktober/October	129	484	3.232	592
November/November	130	648	4.424	632
Desember/December	113	564	3.975	530
2023	1.923	6.377	43.112	8.557
2022	3.629	6.102	37.046	15.370
2021	3.083	4.072	25.029	13.756
2020	2.933	3.992	21.673	11.975

Catatan/Note: ...

Sumber/Source: Dinas Perhubungan Kabupaten Aceh Barat Daya/ Region Infrastructure Service of Aceh Barat Daya

BAB
CHAPTER

9

**PERBANKAN, KOPERASI
DAN HARGA-HARGA**

BANK, COOPERATIVE, and PRICES

Jumlah *Number of Active Cooperatives*
Koperasi Aktif **2023**

68

Jumlah Koperasi
Menurut Jenis Koperasi
*Number of Cooperatives
According to Cooperative Type*

KPRI

13

KOPKAR

1

KOPPAS

1

LAINNYA

53

Jumlah Nasabah Bank Syariah Indonesia (BSI) Cabang Blangpidie
Menurut Jenis Penyimpanan pada Tahun 2023

*Number of Customers of Bank Syariah Indonesia (BSI) Blangpidie Branch
By Storage Type in 2023*

GIRO/
Clearing


193
Orang/Person

Deposito/
Deposit

35
Orang/Person

Tabungan/
Savings

52.810
Orang/Person



PENJELASAN TEKNIS

1. Realisasi Penerimaan dan Pengeluaran Pemerintah Provinsi adalah realisasi/perhitungan APBD Provinsi pada tiap tahun anggaran.
2. Pendapatan Asli Daerah (PAD) adalah pendapatan yang diperoleh daerah yang dipungut berdasarkan peraturan daerah sesuai dengan peraturan perundang-undangan, guna keperluan daerah yang bersangkutan dalam membiayai kegiatannya.
3. Dana Perimbangan adalah dana yang bersumber dari pendapatan APBN yang dialokasikan kepada Daerah untuk mendanai kebutuhan daerah dalam rangka pelaksanaan desentralisasi.
4. Lain-lain Pendapatan yang Sah adalah pendapatan lainnya dari pemerintah pusat dan atau dari instansi pusat, serta dari daerah lainnya.

TECHNICAL NOTES

1. *Actual revenue and expenditure of Provincial Government is the realization/provincial budget calculations for every fiscal year.*
2. *Original Local Government Revenue is revenue that withheld based on local regulations in accordance with the legislation, for the purposes of financing their activities.*
3. *Balanced Budget is the fund coming from the state budget that allocated to regions to fund their needs in the context of decentralization.*
4. *Other Legal Revenue is other income that coming from the central government and or from the central agencies, as well as from other local government.*

ULASAN

Pendapatan Daerah berasal dari Pendapatan Asli Daerah (PAD) dan Pendapatan Transfer. PAD berasal dari : Pajak Daerah dan Pendapatan Hasil Pengelolaan Kekayaan yang Dipisahkan. Pendapatan Transfer bersumber dari : Bagi Hasil Pajak, Dana Alokasi Umum (DAU), Dana Alokasi Khusus (DAK), dan Dana Tambahan Bagi Hasil Minyak dan Gas Bumi. Belanja daerah dapat dibedakan menjadi 2 bagian yaitu : Belanja Langsung dan Biaya Tidak Langsung. Biaya Langsung terdiri dari Belanja pegawai, belanja barang dan jasa dan belanja modal. Sedangkan Biaya tidak langsung diperuntukkan juga untuk belanja pegawai, belanja hibah dan belanja bantuan sosial.

DESCRIPTION

Revenue derived from revenue (PAD) and Income Transfer. PAD come from: Local Taxation and Revenue Results Separated Asset Management. Transfer of income derived from: Tax Revenue, the General Allocation Fund (DAU), the Special Allocation Fund (DAK), and the Supplementary Fund for Oil and Gas. Shopping areas can be divided into two parts: Expenditure Direct and Indirect Costs. Direct costs consist of employee spending, spending on goods and services and capital expenditures. While indirect costs are also earmarked for personnel expenditure, expenditure of grants and social assistance spending.

Tabel 9.1
Table**Jumlah Koperasi Aktif Menurut Kecamatan di Kabupaten Aceh Barat Daya, 2020–2023**
Number of Active Cooperative by Subdistrict in Aceh Barat Daya Regency, 2020–2023

Kecamatan Subdistrict	2020	2021	2022	2023
(1)	(2)	(3)	(4)	(5)
Manggeng	7	9	10	...
Lembah Sabil	2	2	2	...
Tangan-Tangan	2	2	2	...
Setia	1	1	1	...
Blangpidie	17	20	20	...
Jeumpa	2	2	2	...
Susoh	17	17	18	...
Kuala Batee	6	7	7	...
Babahrot	5	6	6	...
Aceh Barat Daya	56	57	59	...

Catatan/Note: ...

Sumber/Source: Dinas Perindustrian, Perdagangan dan Koperasi Kabupaten Aceh Barat Daya/ *Department of Industry, Trade and Cooperatives, Aceh Barat Daya Regency*

Tabel
Table 9.2**Jumlah Koperasi Menurut Jenis Koperasi dan Kecamatan di Kabupaten Aceh Barat Daya, 2023**
Number of Cooperative by Kind of Cooperative and Subdistrict in Aceh Barat Daya Regency, 2023

Kecamatan Subdistrict	Jenis Koperasi/ Kind of Cooperative					Jumlah Total
	KUD	KPRI	KOPKAR	KOPPAS	Lainnya Other	
(1)	(2)	(3)	(4)	(5)	(6)	(7)
Mangeng	-	3	-	-	7	10
Lembah Sabil	-	-	-	-	2	2
Tangan-Tangan	-	2	-	-	-	2
Setia	-	-	-	-	1	1
Blangpidie	-	3	1	-	16	20
Jeumpa	-	-	-	-	2	2
Susoh	-	3	-	1	14	18
Kuala Batee	-	1	-	-	6	7
Babahrot	-	1	-	-	5	6
Aceh Barat Daya	-	13	1	1	53	68

Catatan/Note: Koperasi aktif berdasarkan kelompok koperasi

Sumber/Source: Dinas Perindustrian, Perdagangan dan Koperasi Kabupaten Aceh Barat Daya/ Department of Industry, Trade and Cooperatives, Aceh Barat Daya Regency

Tabel
Table 9.3**Realisasi Pengadaan Beras Dalam Negeri Subdrive
Blangpidie Tahun 2023**
**Monthly Stock and Rice Supply in Logistic Office Blangpidie,
2023**

<i>Bulan / Months</i>	<i>Realisasi (kg)/ Realization (kg)</i>			<i>Keterangan / Note</i>
	<i>Koperasi Cooperation</i>	<i>Non Koperasi Non Cooperation</i>	<i>Jumlah Total</i>	
(1)	(2)	(3)	(4)	(5)
Januari	-	-	-	
Februari	-	13.000	13.000	
Maret	-	47.150	47.150	
April	-	32.940	32.940	
Mei	-	21.125	21.125	
Juni	-	15.410	15.410	
Juli	-	40.950	40.950	
Agustus	-	31.590	31.590	
September	-	700	700	
Oktober	-	31.320	31.320	
November	-	105.070	105.070	
Desember	-	16.070	16.070	
2023	-	355.325	355.325	
2022	-	210.885	210.885	
2021	-	347.600	347.600	
2020	-	597.456	597.456	

Catatan/Note: ...

Sumber/Source: Badan Unit Logistik (Bulog)/ Logistics Unit Agency (Bulog)

Tabel
Table 9.4**Banyaknya Kredit Diperinci Menurut Barang Jaminan dan Uang Pinjaman per Bulan Pada Cabang Pegadaian Syariah Blangpidie Tahun 2023**
Number of Credits by Security good and Amount Loans and Months in Blangpidie Syariah Pawning Office, 2023

<i>Bulan / Months</i>	<i>Barang Jaminan / Security Goods (Potong) / Units</i>	<i>Uang Pinjaman / Amount Of Loans (Rp)</i>
(1)	(2)	(3)
Januari	947	5.461.805.850
Februari	1.081	5.628.520.650
Maret	981	6.149.430.250
April	686	4.486.252.650
Mei	1.089	7.194.710.000
Juni	880	6.066.987.550
Juli	1.055	6.622.981.250
Agustus	906	5.330.908.100
September	947	5.294.931.800
Oktober	1.203	6.002.701.350
November	955	5.794.086.435
Desember	1.345	6.595.162.840
2023	12.075	70.628.478.752
2022	10.778	65.096.659.800
2021	11.533	67.622.726.241
2020	10.952	69.345.274.512

Catatan/Note: ...

Sumber/Source: Cabang Pegadaian Syariah Blangpidie/ Branch Pawnshop Syariah Blangpidie

Tabel
Table 9.5**Banyaknya Lelang Diperinci Menurut Barang Jaminan dan Uang Pinjaman per Bulan Pada Cabang Pegadaian Syariah Blangpidie Tahun 2023**
Number of Auction by Security good and Amount Loans and Months in Blangpidie Syariah Pawning Office, 2023

<i>Bulan / Months</i>	<i>Barang Jaminan / Security Goods (Potong) / Units</i>	<i>Uang Pinjaman / Amount Of Loans (Rp)</i>
(1)	(2)	(3)
Januari	12	55.200.000
Februari	14	60.100.000
Maret	16	76.940.000
April	20	93.650.000
Mei	33	118.100.000
Juni	34	187.710.000
Juli	22	114.400.000
Agustus	12	9.896.050
September	11	76.400.000
Oktober	12	30.300.300
November	15	124.500.000
Desember	12	18.580.000
2023	213	965.776.350
2022	177	777.740.000
2021	189	833.960.000
2020	61	156.820.000

Catatan/Note: ...

Sumber/Source: Cabang Pegadaian Syariah Blangpidie/ Branch Pawnshop Syariah Blangpidie

Tabel
Table 9.6**Banyaknya Tunggakan Diperinci Menurut Barang Jaminan dan Uang Pinjaman per Bulan Pada Cabang Pegadaian Syariah Blangpidie Tahun 2023**
Number of Overdue by Security good and Amount Loans and Months in Blangpidie Syariah Pawning Office, 2023

<i>Bulan / Months</i>	<i>Barang Jaminan / Security Goods (Potong) / Units</i>	<i>Uang Pinjaman / Amount Of Loans (Rp)</i>
(1)	(2)	(3)
Januari	188	2.211.379.578
Februari	202	2.478.885.562
Maret	277	2.880.464.160
April	296	2.940.715.606
Mei	232	2.427.928.063
Juni	248	2.820.858.898
Juli	191	1.863.788.648
Agustus	198	2.130.600.053
September	223	2.416.633.482
Oktober	229	2.256.538.026
November	184	1.723.597.486
Desember	172	1.246.884.108
2023	2.640	27.398.273.670
2022	1.111	6.813.957.535
2021	1.029	6.555.176.425
2020	730	3.934.070.000

Catatan/Note: ...

Sumber/Source: Cabang Pegadaian Syariah Blangpidie/ Branch Pawnshop Syariah Blangpidie

Tabel
Table 9.7**Jumlah Simpanan Giro, Deposito, Tabungan pada Bank
Syariah Indonesia Cabang Blangpidie Tahun 2023**
**Number of Customer and Values by Kinds of Saving in BSI
Blangpidie, 2023**

Bulan Months	G I R O / Clearing		Deposito / Deposit	
	Orang / Person	Nilai (Dalam Jutaan) / Values (Million Rp)	Orang / Person	Nilai (Dalam Jutaan) / Values (Million Rp)
(1)	(2)	(3)	(4)	(5)
Januari
Februari
Maret
April
Mei	185	15.827	25	13.634
Juni	185	13.335	26	13.759
Juli	185	17.154	25	13.474
Agustus	186	22.640	27	13.680
September	187	15.677	28	13.702
Oktober	188	14.146	30	13.747
November	188	21.365	35	14.712
Desember	193	15.383	35	14.909

Catatan/Note: ...

Sumber/Source: Bank Syariah Indonesia Cabang Blangpidie/ BSI Blangpidie Branch Office

Lanjutan Tabel/Continued Table 9.7

Tabungan/Savings		
Bulan Months	Orang / Person	Nilai (Dalam Jutaan) / Values (Million Rp)
(1)	(2)	(3)
Januari
Februari
Maret
April
Mei	49.374	103.642
Juni	50.544	111.971
Juli	51.001	104.993
Agustus	51.287	118.054
September	51.455	118.062
Oktober	51.715	119.798
November	52.625	111.318
Desember	52.810	117.327

Catatan/Note: ...

Sumber/Source: Bank Syariah Indonesia Cabang Blangpidie/ BSI Blangpidie Branch Office

Tabel
Table 9.8**Jumlah Pembiayaan pada Bank Syariah Indonesia Cabang
Blangpidie Tahun 2023**
**Number of Customer and Values by Kinds of Credits in BSI
Blangpidie, 2023**

Pembiayaan / Loans		
Bulan Months	Orang / Person	Nilai (Dalam Jutaan) / Values (Million Rp)
(1)	(2)	(3)
Januari	20	3.436
Februari	28	11.324
Maret	61	10.919
April	62	10.996
Mei	25	3.449
Juni	71	10.346
Juli	12	22.739
Agustus	47	8.795
September	41	12.164
Oktober	46	9.206
November	30	8.866
Desember	49	9.885

Catatan/Note: ...

Sumber/Source: Bank Syariah Indonesia Cabang Blangpidie/ BSI Blangpidie Branch Office

PENGELUARAN PENDUDUK POPULATION EXPENDITURE



RP. 1.088.350

Rata-rata Pengeluaran per Kapita
Sebulan Penduduk Kabupaten Aceh
Barat Daya Tahun 2023

*Monthly Average Expenditure per
Capita in Aceh Barat Daya Regency
2023*


Pengeluaran Makanan
Food Expenditure

58,36 PERSEN
PERCENT



Pengeluaran Bukan Makanan
Non-Food Expenditure

41,64 PERSEN
PERCENT



PENJELASAN TEKNIS

1. Pengeluaran rata-rata per kapita adalah biaya yang dikeluarkan untuk konsumsi semua anggota rumah tangga selama sebulan baik yang berasal dari pembelian, pemberian maupun produksi sendiri dibagi dengan banyaknya anggota rumah tangga dalam rumah tangga tersebut

TECHNICAL NOTES

1. *Per capita Average Expenditure is the cost spent for all household members consumption during the month, whether from purchasing, giving or own production, divided by the number of household members in the household*

<https://acehbaratdayakab.bps.go.id>

Tabel
Table 10.1

**Rata-rata Pengeluaran per Kapita Sebulan Menurut
Kelompok Komoditas (rupiah) di Kabupaten Aceh Barat
Daya, 2022-2023**
*Monthly Average Expenditure per Capita by Commodity
Group (rupiahs) in Aceh Barat Daya Regency, 2022-2023*

Kelompok Komoditas/Commodity Group	2022	2023
(1)	(2)	(3)
Makanan/Food		
Padi-padian/ <i>Cereals</i>	78.395	95.648
Umbi-umbian/ <i>Tubers</i>	3.166	3.552
Ikan/udang/cumi/kerang/ <i>Fish/shrimp/common squid/shells</i>	69.857	94.284
Daging/ <i>Meat</i>	9.118	8.526
Telur dan susu/ <i>Eggs and milk</i>	15.302	18.841
Sayur-sayuran/ <i>Vegetables</i>	44.581	46.515
Kacang-kacangan/ <i>Legumes</i>	4.076	5.474
Buah-buahan/ <i>Fruits</i>	21.914	24.241
Minyak dan kelapa/ <i>Oil and coconut</i>	18.499	20.653
Bahan minuman/ <i>Beverage stuffs</i>	15.101	17.136
Bumbu-bumbuan/ <i>Spices</i>	11.359	9.558
Konsumsi lainnya/ <i>Miscellaneous food items</i>	6.837	7.898
Makanan dan minuman jadi/ <i>Prepared food and beverages</i>	142.260	177.360
Rokok/ <i>Cigarettes</i>	104.752	105.438
Jumlah makanan/Total food	545.218	635.124
Bukan makanan/Non-food		
Perumahan dan fasilitas rumah tangga/ <i>Housing and household facilities</i>	152.965	223.631
Aneka komoditas dan jasa/ <i>Goods and services</i>	72.253	80.284
Pakaian, alas kaki, dan tutup kepala/ <i>Clothing, footwear, and headgear</i>	34.258	47.174
Komoditas tahan lama/ <i>Durable goods</i>	28.421	40.184
Pajak, pungutan, dan asuransi/ <i>Taxes and insurance</i>	41.100	45.211
Keperluan pesta dan upacara/kenduri/ <i>Parties and ceremonies</i>	8.371	16.740
Jumlah bukan makanan/Total non-food	337.360	453.226
Jumlah/Total	882.578	1.088.350

Sumber/Source: Badan Pusat Statistik, Survei Sosial Ekonomi Nasional (Susenas) Maret/BPS-Statistics Indonesia, National Socioeconomic Survey March

Tabel
Table 10.2**Persentase Pengeluaran per Kapita Sebulan Menurut Kelompok Komoditas di Kabupaten Aceh Barat Daya, 2022-2023**
Percentage of Monthly Expenditure per Capita by Commodity Group in Aceh Barat Daya Regency, 2022-2023

Kelompok Komoditas/Commodity Group	2022	2023
(1)	(2)	(3)
Makanan/Food		
Padi-padian/ <i>Cereals</i>	8,88	8,79
Umbi-umbian/ <i>Tubers</i>	0,36	0,33
Ikan/udang/cumi/kerang/ <i>Fish/shrimp/common squid/shells</i>	7,92	8,66
Daging/ <i>Meat</i>	1,03	0,78
Telur dan susu/ <i>Eggs and milk</i>	1,73	1,73
Sayur-sayuran/ <i>Vegetables</i>	5,05	4,27
Kacang-kacangan/ <i>Legumes</i>	0,46	0,50
Buah-buahan/ <i>Fruits</i>	2,48	2,23
Minyak dan kelapa/ <i>Oil and coconut</i>	2,10	1,90
Bahan minuman/ <i>Beverage stuffs</i>	1,71	1,57
Bumbu-bumbuan/ <i>Spices</i>	1,29	0,88
Konsumsi lainnya/ <i>Miscellaneous food items</i>	0,77	0,73
Makanan dan minuman jadi/ <i>Prepared food and beverages</i>	16,12	16,30
Rokok/ <i>Cigarettes</i>	11,87	9,69
Jumlah makanan/Total food	61,78	58,36
Bukan makanan/Non-food		
Perumahan dan fasilitas rumah tangga/ <i>Housing and household facilities</i>	17,33	20,55
Aneka komoditas dan jasa/ <i>Goods and services</i>	8,19	7,38
Pakaian, alas kaki, dan tutup kepala/ <i>Clothing, footwear, and headgear</i>	3,88	4,33
Komoditas tahan lama/ <i>Durable goods</i>	3,22	3,69
Pajak, pungutan, dan asuransi/ <i>Taxes and insurance</i>	4,66	4,15
Keperluan pesta dan upacara/kenduri/ <i>Parties and ceremonies</i>	0,95	1,54
Jumlah bukan makanan/Total non-food	38,22	41,64
Jumlah/Total	100,00	100,00

Sumber/Source: Badan Pusat Statistik, Survei Sosial Ekonomi Nasional (Susenas) Maret/BPS-Statistics Indonesia, National Socioeconomic Survey March

Tabel
Table 10.3

Persentase Penduduk Menurut Kuintil Pengeluaran Per Kapita Sebulan di Kabupaten Aceh Barat Daya, 2021-2023
Percentage of Population by Per Capita Quintile Expenditure a Month in Aceh Barat Daya Regency, 2021-2023

Golongan Pengeluaran <i>Spending Group</i> (Rp)	2021	2022	2023
(1)	(2)	(3)	(4)
1	30,63	21,88	...
2	21,30	25,04	...
3	19,67	18,01	...
4	16,51	18,68	...
5	11,89	16,40	...
Jumlah/Total	100,00	100,00	...

Catatan/Note: ...

Sumber/Source: Badan Pusat Statistik, Survei Sosial Ekonomi Nasional (Susenas) Maret/BPS-Statistics Indonesia, National Socioeconomic Survey March

PERDAGANGAN

TRADE

**Jumlah Penerbitan Nomor Induk Berusaha (NIB)
Perusahaan Besar di Kabupaten Aceh Barat Daya
Tahun 2023**

*Number Publication of large Company Listed
Aceh Barat Daya Regency 2023*



29

**Jumlah Surat Izin Mendirikan Bangunan (IMB)
Kabupaten Aceh Barat Daya Tahun 2023**

*Number of Building Permit in Aceh Barat Daya
Regency 2023*

14



PENJELASAN TEKNIS

1. Sistem pencatatan Statistik Ekspor dan Impor adalah "General Trade" dengan wilayah pencatatan meliputi seluruh wilayah kepabeanaan Indonesia.
2. Pengesahan dokumen kepabeanaan ekspor dan impor dilakukan oleh Bea dan Cukai berdasarkan Persetujuan Muat/ Bongkar Barang.
3. Data ekspor berasal dari dokumen kepabeanaan BC 3.0 atau yang disebut dokumen Pemberitahuan Ekspor Barang (PEB) yang diisi oleh eksportir.
4. Data impor berasal dari dokumen kepabeanaan BC 2.0 atau yang disebut dokumen Pemberitahuan Impor Barang (PIB), Pemberitahuan Impor Barang Khusus (PIBK), Pemberitahuan Pabean Free Trade Zone (PPFTZ) dan dokumen kepabeanaan BC 2.3 yang mencatat impor barang dari Luar Negeri ke Kawasan Berikat.
5. Barang-barang yang dikirim ke luar negeri untuk diolah dicatat sebagai ekspor, sedangkan hasil olahan yang dikembalikan ke Indonesia dicatat sebagai impor.
6. Barang-barang luar negeri yang diolah di dalam negeri dicatat sebagai barang impor meskipun barang olahan tersebut akan kembali ke luar negeri.
7. Barang-barang yang tidak dicakup dalam pencatatan:

TECHNICAL NOTES

1. *The recording of export and import statistics is based on General Trade System covering all Indonesian customs areas.*
2. *The legalization of customs export and import documents is conducted by the Customs and Excise Office.*
3. *The export data are compiled based on customs export documents BC 3.0 or known as Export Declarations (PEB), filled by exporters.*
4. *The import data are compiled based on customs import documents BC 2.0 or known as Import Declarations Form (PIB), Import Declarations Form for Special Commodity (PIBK), Customs Declaration Form for Free Trade Zone (PPFTZ), and customs import documents BC 2.3 which records import goods from foreign country to Bounded Zones Area.*
5. *Goods send abroad for processing purposes are recorded as export while its product sent to Indonesia are recorded as import.*
6. *Foreign goods processed in Indonesia are still recorded as imports although the products will be sent to abroad.*
7. *The following goods are not included in the statistics:*

- | | |
|---|--|
| <p>a. Pakaian dan barang-barang perhiasan penumpang.</p> <p>b. Barang-barang bawaan penumpang dari/ke luar negeri untuk dipakai sendiri, kecuali lemari es, pesawat televisi, dan sebagainya.</p> <p>c. Barang-barang untuk keperluan perwakilan kedutaan suatu negara.</p> <p>d. Barang-barang ekspedisi dan ekshibisi atau pameran.</p> <p>e. Barang-barang untuk militer yang diimpor langsung oleh angkatan bersenjata</p> <p>f. Pembungkus/peti kemas untuk diisi kembali.</p> <p>g. Uang dan surat-surat berharga.</p> <p>h. Barang-barang contoh</p> | <p>a. <i>Clothings and passengers' jewelry.</i></p> <p>b. <i>Luggage of passengers for own use, except refrigerators, television sets, etc.</i></p> <p>c. <i>Goods imported/exported for the use of foreign representative countries/embassies.</i></p> <p>d. <i>Goods for expeditions, and shows or exhibitions.</i></p> <p>e. <i>Military goods directly imported by the Armed Forces.</i></p> <p>f. <i>Packings/containers to be refilled.</i></p> <p>g. <i>Bank notes and securities</i></p> <p>h. <i>Sample goods</i></p> |
| <p>8. Sistem pengolahan dokumen impor/ekspor Indonesia adalah sistem "Carry Over" yaitu dokumen ditunggu selama satu bulan, setelah bulan berjalan, sedangkan dokumen-dokumen yang terlambat akan diolah pada bulan berikutnya. Dengan demikian dokumen bulan-bulan sebelumnya yang terlambat diterima dan masuk pada bulan berjalan, diperlakukan sebagai dokumen bulan pengolahan.</p> | <p>8. <i>The carry-over system is used in processing Indonesian export and import documents. Documents are processed one month after the current month, while those received later will be processed for the succeeding month. This means previous documents received in the current month will be treated as processed documents.</i></p> |
| <p>9. Pelabuhan Muat adalah pelabuhan darimana barang diangkut ke luar negeri atau diekspor</p> | <p>9. <i>Port of loading is port where the goods are transported out of the country or exported.</i></p> |
| <p>10. Negara tujuan adalah negara tujuan akhir yang diketahui untuk barang ekspor yang dikirim ke</p> | <p>10. <i>Country of destination is country that is known to export goods sent abroad.</i></p> |

- luar negeri atau diekspor
11. Negara tujuan adalah negara tujuan akhir yang diketahui untuk barang ekspor yang dikirim ke 11. Jenis komoditi adalah barang ekspor yang dicatat sesuai kode Harmonized System (HS)
11. *Type commodity is exported goods recorded based on Harmonized System (HS) code.*

<https://acehbaratdayakab.bps.go.id>

Tabel
Table 11.1

**Jumlah Sarana Perdagangan Menurut Jenisnya di
Kabupaten Aceh Barat Daya, 2019–2023**
**Number of Trading Facilities by Type of Facility in Aceh Barat
Daya Regency, 2019–2023**

Jenis Sarana Perdagangan Type of Trading Facilities	2019	2020	2021	2022	2023
(1)	(2)	(3)	(4)	(5)	(6)
Pasar/Market	11	12	13	13	...
Toko/Store
Kios
Warung
Jumlah/Total	11	12	13	13	...

Catatan/Note: ...

Sumber/Source: Dinas Perindustrian, Perdagangan, Koperasi, dan UKM Kabupaten Aceh Barat Daya/ Industry, Trade, Cooperation Service Public Aceh Barat Daya

Tabel
Table 11.2

Jumlah Penerbitan Nomor Induk Berusaha (NIB) menurut Kecamatan dalam Kabupaten Aceh Barat Daya Tahun 2023
Number Publication of Company Listed by Subdistrict in Aceh Barat Daya Regency 2023

Kecamatan Subdistrict	Jenis Perusahaan Kinds Of Company				Jumlah
	Besar	Menengah	Kecil	Mikro	Totals
(1)	(2)	(3)	(4)	(5)	(6)
Manggang	-	-	4	106	110
Lembah Sabil	-	-	12	68	80
Tangan-Tangan	-	-	6	85	91
Setia	19	-	10	106	135
Blangpidie	3	-	111	504	618
Jeumpa	-	-	-	90	90
Susoh	1	-	29	352	382
Kuala Batee	2	-	53	1086	241
Babahrot	4	-	70	125	199
2023	29	-	295	2.522	1.946

Catatan/Note: ...

Sumber/Source: Dinas Penanaman Modal dan Pelayanan Terpadu Satu Pintu, Tenaga Kerja, dan Transmigrasi/ Department of Investment and One-Stop Integrated Services, Manpower and Transmigration

Tabel
Table 11.3**Jumlah Penerbitan NIB menurut Jenis Izin dalam
Kabupaten Aceh Barat Daya Tahun 2023**
*Number Publication of Company Listed by type of Permit in
Aceh Barat Daya Regency 2023*

Jenis Izin	2023
(1)	(2)
Izin Praktik Bidan (SIPB)	170
Izin Praktik Perawat (SIPP)	159
Izin Praktik Dokter Umum (SIPD)	56
Izin Praktik Ahli Teknologi Laboratorium Medik (IPATLM)	8
Izin Praktik Dokter Spesialis	31
Izin Kerja Tenaga Gizi SIKTGz Abdya	19
Izin Praktik Dokter Gigi	7
Izin Praktik Perekam Medis	3
Izin Praktik Tenaga Teknis Kefarmasian (TTK)	51
Izin Praktik Terapis Gigi dan Mulut	11
Izin Praktik Fisioterapis (SIPF)	12
Izin Praktik Apoteker	11
Izin Praktik Dokter Internship	22
Izin Praktik Refraksionis Optisien dan Optometris	7
Izin Kerja Radiografer (SIKR)	7
Izin Kerja Tenaga Sanitarian (SIKTS)	3
Izin Praktik Penata Anestesi (SIPPA)	2
Izin Praktik Tenaga Gizi SIPTGz (Registered Dietisien)	4
Jumlah	583

Catatan/Note: ...

Sumber/Source: Dinas Penanaman Modal dan Pelayanan Terpadu Satu Pintu, Tenaga Kerja, dan Transmigrasi/ Department of Investment and One-Stop Integrated Services, Manpower and Transmigration

Tabel
Table 11.4**Jumlah Surat Izin Mendirikan Bangunan (IMB) dalam
Kabupaten Aceh Barat Daya Tahun 2013-2023**
**Number of Building Permit in Aceh Barat Daya Regency
2013-2023**

Tahun Year	Toko/Usaha	Rumah	Rumah Dinas	Bangunan Lainnya	Jumlah
(1)	(2)	(3)	(4)	(5)	(6)
2013	9	5	1	5	20
2014	6	1	-	9	16
2015	4	2	-	19	25
2016	8	2	-	6	16
2017	3	1	-	4	8
2018	2	13	-	7	22
2019	5	21	-	4	30
2020	1	5	-	7	13
2021	-	8	-	3	11
2022	11	27	-	3	41
2023	6	7	-	1	14

Catatan/Note: ...

Sumber/Source: Dinas Penanaman Modal dan Pelayanan Terpadu Satu Pintu, Tenaga Kerja, dan Transmigrasi/ Department of Investment and One-Stop Integrated Services, Manpower and Transmigration

12

SISTEM NERACA REGIONAL *System of Regional Accounts*



Sektor yang mempunyai kontribusi besar pada PDRB Aceh Barat Daya Tahun 2023 adalah Sektor Pertanian, Kehutanan, dan Perikanan sebesar **29,84** persen

Sectors that have a major contribution to the GRDP Aceh Barat Daya 2023 are the Agriculture, Forestry and Fisheries Sector by 29.84 percent

Laju Pertumbuhan PDRB mengalami **peningkatan** menjadi **3,92** persen pada Tahun 2023

GRDP growth rate has increased to 3.92 percent in 2023



PENJELASAN TEKNIS

1. Penghitungan statistik neraca nasional mengikuti buku petunjuk yang diterbitkan oleh Perserikatan Bangsa Bangsa (PBB) dikenal sebagai Sistem Neraca Nasional (SNN). SNN adalah rekomendasi internasional tentang bagaimana menyusun ukuran aktivitas ekonomi yang sesuai dengan standar neraca baku yang didasarkan pada prinsip-prinsip ekonomi. Rekomendasi yang dimaksud dinyatakan dalam sekumpulan konsep, definisi, klasifikasi, dan aturan neraca yang disepakati secara internasional dalam mengukur indikator tertentu seperti Produk Domestik Bruto (PDB). Salah satu bentuk adaptasi pencatatan statistik nasional adalah melakukan perubahan tahun dasar PDB Indonesia dari tahun 2000 ke 2010. Perubahan tahun dasar PDB dilakukan seiring dengan mengadopsi rekomendasi PBB yang tertuang dalam Sistem Neraca Nasional 2008 (SNA 2008).
2. Produk Domestik Bruto pada tingkat nasional serta Produk Domestik Regional Bruto (PDRB) pada tingkat regional (provinsi) menggambarkan kemampuan suatu wilayah untuk menciptakan nilai tambah pada suatu waktu tertentu. Untuk menyusun PDB

TECHNICAL NOTES

1. *The method used to estimate national accounts statistics is based on the standard guidelines formed by United Nation known as System of National Accounts (SNA). SNA is the internationally agreed standard set of recommendations on how to compile measures of economic activity in accordance with strict accounting conventions based on economic principles. The recommendations are expressed in term of a set of concepts, definitions, classifications and accounting rules that comprise the internationally agreed standard for measuring indicators such as Gross Domestic Product (GDP). One of the improvement in the national statistical system is to rebase GDP form base year 2000 to 2010 in order to capture current economic condition. It is in line with the United Nations (UN) recommendation on 2008 SNA.*
2. *The basic measure of the value added arising from economic activity is known as Gross Domestic Product at the national level and Gross Regional Domestic Product (GRDP) at the regional level (provinces/regencies/municipalities).*

maupun PDRB digunakan 2 pendekatan, yaitu lapangan usaha dan pengeluaran. Keduanya menyajikan komposisi data nilai tambah dirinci menurut sumber kegiatan ekonomi (lapangan usaha) dan menurut komponen penggunaannya. PDB maupun PDRB dari sisi lapangan usaha merupakan penjumlahan seluruh komponen nilai tambah bruto yang mampu diciptakan oleh sektor-sektor ekonomi atas berbagai aktivitas produksinya. Sedangkan dari sisi pengeluaran menjelaskan tentang penggunaan dari nilai tambah tersebut.

To compile these statistics, two approaches have been used, i.e. "production approach" and "expenditure approach". The first approach is to measure value added produced by various kinds of economic activities, while the second approach is to measure final uses of the country's output. In other words, GDP/GRDP is the sum of total value added produced by all economic industries (activities) and the way of using it.

3. PDB menurut lapangan usaha mengalami perubahan klasifikasi dari 9 lapangan usaha menjadi 17 lapangan usaha. PDB menurut lapangan usaha dirinci menurut total nilai tambah dari seluruh sektor ekonomi yang mencakup lapangan usaha Pertanian, Kehutanan, dan Perikanan; Pertambangan dan Penggalian; Industri Pengolahan; Pengadaan Listrik dan Gas; Pengadaan Air, Pengelolaan Sampah, Limbah dan Daur Ulang; Konstruksi; Perdagangan Besar dan Eceran, Reparasi Mobil dan Sepeda Motor; Transportasi dan Pergudangan; Penyediaan Akomodasi dan Makan Minum; Informasi dan Komunikasi; Jasa Keuangan dan Asuransi;
3. *GDP by industry classification changes from 9 sectors to 17 industries. GDP by industry is classified by types of economic activities such as Agriculture, Forestry and Fishing; Mining and Quarrying; Manufacturing; Electricity and Gas; Water supply, Sewerage, Waste Management and Remediation Activities; Construction; Wholesale and Retail Trade; Repair of Motor Vehicles and Motorcycles; Transportation and Storage; Accommodation and Food Service Activities; Information and Communication; Financial and Insurance Activities; Real Estate Activities; Business Activities; Public Administration; Defence and Compulsory Social Security; Education; Human Health and*

Real Estat; Jasa Perusahaan; Administrasi Pemerintahan, Pertahanan dan Jaminan Sosial Wajib; Jasa Pendidikan; Jasa Kesehatan dan Kegiatan Sosial; dan Jasa lainnya.

Social Work Activities; and Other Services Activities.

4. PDB menurut pengeluaran mengalami perubahan klasifikasi dimana pengeluaran konsumsi Lembaga Non Profit yang Melayani Rumah Tangga (LNPRT) yang sebelumnya termasuk bagian dari pengeluaran konsumsi rumah tangga menjadi komponen terpisah. Sehingga klasifikasi PDB menurut pengeluaran dirinci menjadi 7 komponen yaitu komponen pengeluaran konsumsi rumah tangga, pengeluaran konsumsi LNPRT, pengeluaran konsumsi pemerintah, pembentukan modal tetap bruto, perubahan inventori, ekspor barang dan jasa, dan impor barang dan jasa.
4. *GDP by expenditure classification changes where consumption expenditure Non-profit Institutions Serving Households (NPISH) previously included as part of household consumption expenditure is taken out into separate component. So that, GDP by type of expenditures is classified into: household consumption expenditure, NPISH consumption expenditure, government consumption expenditure, gross fixed capital formation, changes in inventories, exports of goods and services, and imports of goods and services.*
5. Pengeluaran konsumsi rumah tangga mencakup berbagai pengeluaran konsumsi akhir rumah tangga atas barang dan jasa untuk memenuhi kebutuhan individu ataupun kelompok secara langsung. Pengeluaran rumah tangga di sini mencakup makanan dan minuman selain restoran; pakaian, alas kaki dan jasa perawatannya; perumahan dan perlengkapan rumah tangga; kesehatan dan pendidikan;
5. *Household consumption expenditures consist of expenditures incurred by households, which are used for both individual or collective needs. Household consumptions are classified into food and beverages other than restaurants; clothing, footwear, and related maintenance services; housing and household equipment; health and education; transport and communication; restaurants and hotels; and others.*

transportasi dan komunikasi; restoran dan hotel serta lainnya.

6. Pengeluaran Pemerintah terdiri dari Pengeluaran Konsumsi Individu dan Pengeluaran Konsumsi Kolektif. Barang dan jasa individu merupakan barang dan jasa privat, dimana ciri-ciri barang privat adalah a) Scarcity, yaitu ada kelangkaan/keterbatasan dalam jumlah; b) Excludable consumption, yaitu konsumsi suatu barang dapat dibatasi hanya pada mereka yang memenuhi persyaratan tertentu (biasanya harga); c) Rivalrous competition, yaitu konsumsi oleh satu konsumen akan mengurangi atau menghilangkan kesempatan pihak lain untuk melakukan hal serupa. Contoh barang dan jasa yang dihasilkan pemerintah dan tergolong sebagai barang dan jasa individu adalah jasa pelayanan kesehatan pemerintah di rumah sakit/puskesmas dan jasa pendidikan di sekolah/universitas negeri. Sedangkan barang dan jasa kolektif ekuivalen dengan barang publik yang memiliki ciri a) Non rivalry, yaitu penggunaan satu konsumen terhadap suatu barang tidak mengurangi kesempatan konsumen lain untuk juga mengkonsumsi barang tersebut; b) Non excludable, yaitu apabila suatu barang publik tersedia, maka tidak
6. *Expenditure consists of Individual Consumption Expenditure and Collective Consumption Expenditure. Individual goods and services are private goods and services, which the characteristics of private goods is a) Scarcity, that there is a scarcity/limited in number; b) Excludable consumption, the consumption of goods can be limited only to those who meet certain requirements (usually the price); c) Rivalrous competition, ie consumption by the consumer will reduce or eliminate the chance of another party to do so. Examples of goods and services produced by government and classified as goods and services of individuals is the government health services in hospitals/health centers and education services in schools/universities. Collective goods and services equivalent to public goods characterized by a) Non-rivalry, namely the use of a consumer for an item does not reduce the chance of another consumer to also consume goods; b) Non-excludable, i.e. when a public good available, then nothing can hinder anyone to benefit from the goods or in other words everyone has access to the goods. Examples of goods and services produced by government and classified as collective goods and services is carried military*

ada yang dapat menghalangi siapapun untuk memperoleh manfaat dari barang tersebut atau dengan kata lain setiap orang memiliki akses ke barang tersebut. Contoh barang dan jasa yang dihasilkan pemerintah dan tergolong sebagai barang dan jasa kolektif adalah jasa pertahanan yang dilakukan TNI dan keamanan yang dilakukan kepolisian.

defense services and the police's security.

7. Pembentukan Modal Tetap Bruto (PMTB) mencakup pengadaan, pembuatan, dan pembelian barang modal. Barang modal dimaksud adalah barang-barang yang digunakan untuk proses produksi, tahan lama atau yang mempunyai umur pemakaian lebih dari satu tahun seperti bangunan, mesin-mesin dan alat angkutan. Termasuk pula di sini perbaikan besar (berat) yang sifatnya memperpanjang umur atau mengubah bentuk atau kapasitas barang modal tersebut. Pengeluaran barang modal untuk keperluan militer juga dicakup sebagai PMTB. Klasifikasi komponen PMTB dibagi menjadi 6 sub komponen yaitu Konstruksi; Mesin dan Peralatan; Kendaraan; Peralatan Lainnya; Cultivated Biological Resources (CBR) dan Produk Kekayaan Intelektual.

7. *Gross Fixed Capital Formation (GFCF) includes procurement, manufacture, and the purchase of capital goods. Capital goods are goods which are used for the production process, durable or have a service life of more than one year such as buildings, machinery, and transportation equipment. Including here: huge improvement that are to extend the life or changing the shape or the capacity of the capital goods. Capital expenditures for military purposes are also covered as GFCF. GFCF component are classified into six sub-components: Construction; Machinery and Equipment; vehicle; Other equipment; Cultivated Biological Resources (CBR) and Intellectual Property Product.*

8. Ekspor barang dan jasa merupakan transaksi perdagangan barang

8. *Exports of goods and services consist of transactions of goods*

dan jasa dari penduduk (residen) ke bukan penduduk (nonresiden). Impor barang dan jasa adalah transaksi perdagangan dari bukan penduduk ke penduduk. Ekspor atau impor barang terjadi pada saat terjadi perubahan hak kepemilikan barang antara penduduk dengan bukan penduduk (dengan atau tanpa perpindahan fisik barang tersebut). Pada PDB dengan tahun dasar 2010, ekspor dan impor barang dirinci menjadi nonmigas dan migas.

and services from residents to non-residents. Imports of goods and services consist of transaction of goods and services from non-residents to residents. Exports and imports of goods occur when there are changes in ownership of goods between residents and nonresidents (with or without physical movements of goods across frontiers). On the GDP at 2010 basic year, exports and imports of goods specified into non oil and gas and oil and gas.

9. Produk Domestik Bruto maupun agregat turunannya disajikan dalam 2 (dua) versi penilaian, yaitu atas dasar "harga berlaku" dan atas dasar "harga konstan". Disebut sebagai harga berlaku karena seluruh agregat dinilai dengan menggunakan harga pada tahun berjalan, sedangkan harga konstan penilaiannya didasarkan kepada harga satu tahun dasar tertentu, dalam publikasi ini digunakan harga tahun 2010.
9. *GDP and its aggregations are presented in two forms: at current market prices and at constant base year market prices. In presenting current market prices, all aggregates are valued at current market prices, while base year constant market prices are shown by valuing all aggregates at fixed base year prices. Year of 2010 is used as the base year in this publication.*
10. Laju pertumbuhan Produk Domestik Bruto diperoleh dari perhitungan PDB atas dasar harga konstan. Diperoleh dengan cara mengurangi nilai PDB pada tahun ke-n terhadap nilai pada tahun ke n-1 (tahun sebelumnya), dibagi dengan nilai pada tahun ke n-1, dikalikan dengan 100
10. *Growth rate of Gross Domestic Product is derived from GDP at constant market prices. It is obtained by subtracting the value of GDP year n with the value of GDP year n-1, divided by the value of GDP year n-1 then multiplied by 100 percent. The growth rate of GDP explains the income growth*

persen. Laju pertumbuhan menunjukkan perkembangan agregat pendapatan dari satu waktu tertentu terhadap waktu sebelumnya.

during the given period.

<https://acehbaratdayakab.bps.go.id>

Tabel
Table 12.1.

Produk Domestik Regional Bruto Atas Dasar Harga Berlaku Menurut Lapangan Usaha di Kabupaten Aceh Barat Daya (miliar rupiah), 2019–2023
Gross Regional Domestic Product at Current Market Prices by Industry in Aceh Barat Daya Regency (billion rupiahs), 2019–2023

Lapangan Usaha/Industry	2019	2020	2021	2022 ^x	2023 ^{xx}
(1)	(2)	(3)	(4)	(5)	(6)
A Pertanian, Kehutanan, dan Perikanan/ <i>Agriculture, Forestry, and Fishing</i>	1.128,71	1.181,00	1.231,04	1.362,82	1.481,40
B Pertambangan dan Penggalian/ <i>Mining and Quarrying</i>	44,92	46,94	48,94	53,78	56,04
C Industri Pengolahan/ <i>Manufacturing</i>	104,24	101,60	133,26	155,19	165,60
D Pengadaan Listrik dan Gas/ <i>Electricity and Gas</i>	4,11	3,97	4,04	4,30	4,67
E Pengadaan Air; Pengelolaan Sampah, Limbah, dan Daur Ulang/ <i>Water Supply; Sewerage, Waste Management, and Remediation Activities</i>	0,29	0,29	0,31	0,34	0,36
F Konstruksi/ <i>Construction</i>	623,59	667,18	673,62	718,99	762,26
G Perdagangan Besar dan Eceran; Reparasi Mobil dan Sepeda Motor/ <i>Wholesale and Retail Trade; Repair of Motor Vehicles and Motorcycles</i>	673,44	670,92	688,21	768,63	900,09
H Transportasi dan Pergudangan/ <i>Transportation and Storage</i>	228,92	182,80	219,06	253,12	304,02
I Penyediaan Akomodasi dan Makan Minum/ <i>Accommodation and Food Service Activities</i>	35,69	32,28	33,45	41,36	45,99
J Informasi dan Komunikasi/ <i>Information and Communication</i>	85,70	92,50	95,37	105,00	111,29

Lanjutan Tabel/*Continued Table 12.1*

Lapangan Usaha/Industry	2019	2020	2021	2022^x	2023^{xx}
(1)	(2)	(3)	(4)	(5)	(6)
K Jasa Keuangan dan Asuransi/ <i>Financial and Insurance Activities</i>	88,21	88,87	90,51	97,30	90,96
L Real Estat/ <i>Real Estate Activities</i>	115,35	115,47	123,45	129,31	133,43
M,N Jasa Perusahaan/ <i>Business Activities</i>	12,14	12,05	12,70	15,02	15,23
O Administrasi Pemerintahan, Pertahanan, dan Jaminan Sosial Wajib/ <i>Public Administration and Defence; Compulsory Social Security</i>	361,32	353,72	385,49	385,26	413,44
P Jasa Pendidikan/ <i>Education</i>	103,02	108,90	118,14	127,51	132,48
Q Jasa Kesehatan dan Kegiatan Sosial/ <i>Human Health and Social Work Activities</i>	126,73	136,87	150,89	177,55	184,20
R,S,T,U Jasa Lainnya/ <i>Other Services Activities</i>	117,94	122,03	129,36	150,89	163,43
Produk Domestik Regional Bruto/ Gross Regional Domestic Product	3.854,32	3.917,42	4.137,85	4.546,36	4.964,87

Catatan/Note: Perbedaan antara jumlah PDRB 34 Provinsi dan PDB Indonesia antara lain disebabkan oleh diskrepansi statistik/ *The difference between the total of GRDP of 34 Provinces and the GDP of Indonesia due to the statistical discrepancies*

Sumber/Source: Badan Pusat Statistik, berbagai sensus, survei dan sumber lain/*BPS-Statistics Indonesia, various census, survey, and other sources*

Tabel
Table 12.2

Produk Domestik Regional Bruto Atas Dasar Harga Konstan 2010 Menurut Lapangan Usaha di Kabupaten Aceh Barat Daya (miliar rupiah), 2019–2023
Gross Regional Domestic Product at 2010 Constant Market Prices by Industry in Aceh Barat Daya Regency (billion rupiahs), 2019–2023

Lapangan Usaha/Industry		2019	2020	2021	2022 ^x	2023 ^{xx}
(1)		(2)	(3)	(4)	(5)	(6)
A	Pertanian, Kehutanan, dan Perikanan/ <i>Agriculture, Forestry, and Fishing</i>	860,02	881,69	889,78	907,29	927,99
B	Pertambangan dan Penggalian/ <i>Mining and Quarrying</i>	39,66	40,48	41,59	42,16	43,82
C	Industri Pengolahan/ <i>Manufacturing</i>	78,00	74,25	75,42	80,32	82,53
D	Pengadaan Listrik dan Gas/ <i>Electricity and Gas</i>	4,01	3,92	3,92	4,03	4,28
E	Pengadaan Air; Pengelolaan Sampah, Limbah, dan Daur Ulang/ <i>Water Supply; Sewerage, Waste Management, and Remediation Activities</i>	0,19	0,20	0,20	0,22	0,23
F	Konstruksi/ <i>Construction</i>	441,55	466,75	460,68	463,41	482,74
G	Perdagangan Besar dan Eceran; Reparasi Mobil dan Sepeda Motor/ <i>Wholesale and Retail Trade; Repair of Motor Vehicles and Motorcycles</i>	533,12	520,31	542,44	581,63	630,69
H	Transportasi dan Pergudangan/ <i>Transportation and Storage</i>	210,79	167,62	193,27	203,62	214,96
I	Penyediaan Akomodasi dan Makan Minum/ <i>Accommodation and Food Service Activities</i>	23,16	20,38	19,82	24,05	25,94
J	Informasi dan Komunikasi/ <i>Information and Communication</i>	77,27	84,08	87,12	95,44	99,58

Lanjutan Tabel/*Continued Table 12.2*

Lapangan Usaha/Industry		2019	2020	2021	2022^x	2023^{xx}
(1)		(2)	(3)	(4)	(5)	(6)
K	Jasa Keuangan dan Asuransi/ <i>Financial and Insurance Activities</i>	60,35	60,95	58,84	58,02	53,87
L	Real Estat/ <i>Real Estate Activities</i>	89,39	87,05	91,06	93,16	95,42
M,N	Jasa Perusahaan/ <i>Business Activities</i>	9,68	9,47	9,73	10,62	10,44
O	Administrasi Pemerintahan, Pertahanan, dan Jaminan Sosial Wajib/ <i>Public Administration and Defence; Compulsory Social Security</i>	295,65	279,51	292,72	292,70	302,27
P	Jasa Pendidikan/ <i>Education</i>	76,85	78,56	81,90	86,61	88,50
Q	Jasa Kesehatan dan Kegiatan Sosial/ <i>Human Health and Social Work Activities</i>	110,29	114,32	124,64	136,33	136,17
R,S,T,U	Jasa Lainnya/ <i>Other Services Activities</i>	93,28	94,24	96,68	109,07	114,29
Produk Domestik Regional Bruto/ Gross Regional Domestic Product		3.003,27	2.983,76	3.069,80	3.188,66	3.313,73

Catatan/Note: Perbedaan antara jumlah PDRB 34 Provinsi dan PDB Indonesia antara lain disebabkan oleh diskrepansi statistik/ *The difference between the total of GRDP of 34 Provinces and the GDP of Indonesia due to the statistical discrepancies*

Sumber/Source: Badan Pusat Statistik, berbagai sensus, survei dan sumber lain/BPS-Statistics Indonesia, various census, survey, and other sources

Tabel
Table 12.3

Distribusi Persentase Produk Domestik Regional Bruto Atas Dasar Harga Berlaku Menurut Lapangan Usaha di Kabupaten Aceh Barat Daya, 2019–2023
Percentage Distribution of Gross Regional Domestic Product at Current Market Prices by Industry in Aceh Barat Daya Regency, 2019–2023

Lapangan Usaha/ <i>Industry</i>	2019	2020	2021	2022 ^x	2023 ^{xx}
(1)	(2)	(3)	(4)	(5)	(6)
A Pertanian, Kehutanan, dan Perikanan/ <i>Agriculture, Forestry, and Fishing</i>	29,28	30,15	29,75	29,98	29,84
B Pertambangan dan Penggalian/ <i>Mining and Quarrying</i>	1,17	1,20	1,18	1,18	1,13
C Industri Pengolahan/ <i>Manufacturing</i>	2,70	2,59	3,22	3,41	3,34
D Pengadaan Listrik dan Gas/ <i>Electricity and Gas</i>	0,11	0,10	0,10	0,09	0,09
E Pengadaan Air; Pengelolaan Sampah, Limbah, dan Daur Ulang/ <i>Water Supply; Sewerage, Waste Management, and Remediation Activities</i>	0,01	0,01	0,00	0,00	0,00
F Konstruksi/ <i>Construction</i>	16,18	17,03	16,28	15,81	15,35
G Perdagangan Besar dan Eceran; Reparasi Mobil dan Sepeda Motor/ <i>Wholesale and Retail Trade; Repair of Motor Vehicles and Motorcycles</i>	17,47	17,13	16,63	16,91	18,13
H Transportasi dan Pergudangan/ <i>Transportation and Storage</i>	5,94	4,67	5,29	5,57	6,12
I Penyediaan Akomodasi dan Makan Minum/ <i>Accommodation and Food Service Activities</i>	0,93	0,82	0,81	0,91	0,93
J Informasi dan Komunikasi/ <i>Information and Communication</i>	2,22	2,36	2,30	2,31	2,24
K Jasa Keuangan dan Asuransi/ <i>Financial and Insurance Activities</i>	2,29	2,27	2,19	2,15	1,83

Lanjutan Tabel/*Continued Table* 12.3

Lapangan Usaha/ <i>Industry</i>		2019	2020	2021	2022 ^x	2023 ^{xx}
(1)		(2)	(3)	(4)	(5)	(6)
L	Real Estat/ <i>Real Estate Activities</i>	2,99	2,95	2,98	2,84	2,69
M,N	Jasa Perusahaan/ <i>Business Activities</i>	0,32	0,31	0,31	0,33	0,31
O	Administrasi Pemerintahan, Pertahanan, dan Jaminan Sosial Wajib/ <i>Public Administration and Defence; Compulsory Social Security</i>	9,37	9,03	9,32	8,47	8,33
P	Jasa Pendidikan/ <i>Education</i>	2,67	2,78	2,86	2,80	2,67
Q	Jasa Kesehatan dan Kegiatan Sosial/ <i>Human Health and Social Work Activities</i>	3,29	3,49	3,65	3,91	3,71
R,S,T,U	Jasa Lainnya/ <i>Other Services Activities</i>	3,06	3,12	3,13	3,32	3,29
Produk Domestik Regional Bruto/ Gross Regional Domestic Product		100,00	100,00	100,00	100,00	100,00

Catatan/*Note*: Perbedaan antara jumlah PDRB 34 Provinsi dan PDB Indonesia antara lain disebabkan oleh diskrepansi statistik/ *The difference between the total of GRDP of 34 Provinces and the GDP of Indonesia due to the statistical discrepancies*

Sumber/*Source*: Badan Pusat Statistik, berbagai sensus, survei dan sumber lain/*BPS-Statistics Indonesia, various census, survey, and other sources*

Tabel
Table 12.4**Laju Pertumbuhan Produk Domestik Regional Bruto Atas Dasar Harga Konstan 2010 Menurut Lapangan Usaha di Kabupaten Aceh Barat Daya (persen), 2019–2023**
Growth Rate of Gross Regional Domestic Product at 2010 Constant Market Prices by Industry in Aceh Barat Daya Regency (percent), 2019–2023

Lapangan Usaha/ <i>Industry</i>	2019	2020	2021	2022 ^x	2023 ^{xx}
(1)	(2)	(3)	(4)	(5)	(6)
A Pertanian, Kehutanan, dan Perikanan/ <i>Agriculture, Forestry, and Fishing</i>	4,13	2,52	0,92	1,97	2,28
B Pertambangan dan Penggalian/ <i>Mining and Quarrying</i>	6,03	2,06	2,74	1,37	3,95
C Industri Pengolahan/ <i>Manufacturing</i>	0,23	-4,81	1,57	6,50	2,76
D Pengadaan Listrik dan Gas/ <i>Electricity and Gas</i>	7,56	-2,31	-0,16	2,81	6,30
E Pengadaan Air; Pengelolaan Sampah, Limbah, dan Daur Ulang/ <i>Water Supply; Sewerage, Waste Management, and Remediation Activities</i>	25,30	0,80	2,82	8,76	5,13
F Konstruksi/ <i>Construction</i>	5,26	5,71	-1,30	0,59	4,17
G Perdagangan Besar dan Eceran; Reparasi Mobil dan Sepeda Motor/ <i>Wholesale and Retail Trade; Repair of Motor Vehicles and Motorcycles</i>	4,82	-2,40	4,25	7,22	8,44
H Transportasi dan Pergudangan/ <i>Transportation and Storage</i>	3,41	-20,48	15,30	5,35	5,57
I Penyediaan Akomodasi dan Makan Minum/ <i>Accommodation and Food Service Activities</i>	6,39	-12,01	-2,74	21,32	7,87
J Informasi dan Komunikasi/ <i>Information and Communication</i>	6,13	8,81	3,62	9,55	4,33
K Jasa Keuangan dan Asuransi/ <i>Financial and Insurance Activities</i>	12,38	1,01	-3,48	-1,39	-7,14

Lanjutan Tabel/Continued Table 12.4

Lapangan Usaha/Industry		2019	2020	2021	2022 ^x	2023 ^{xx}
(1)		(2)	(3)	(4)	(5)	(6)
L	Real Estat/ <i>Real Estate Activities</i>	4,55	-2,62	4,61	2,30	2,43
M,N	Jasa Perusahaan/ <i>Business Activities</i>	6,92	-2,16	2,71	9,19	-1,71
O	Administrasi Pemerintahan, Pertahanan, dan Jaminan Sosial Wajib/ <i>Public Administration and Defence; Compulsory Social Security</i>	3,13	-5,46	4,72	-0,01	3,27
P	Jasa Pendidikan/ <i>Education</i>	8,47	2,22	4,25	5,76	2,18
Q	Jasa Kesehatan dan Kegiatan Sosial/ <i>Human Health and Social Work Activities</i>	7,14	3,65	9,03	9,38	-0,12
R,S,T,U	Jasa Lainnya/ <i>Other Services Activities</i>	7,32	1,04	2,59	12,81	4,78
Produk Domestik Regional Bruto/ Gross Regional Domestic Product		4,75	-0,65	2,88	3,87	3,92

Catatan/Note: Perbedaan antara jumlah PDRB 34 Provinsi dan PDB Indonesia antara lain disebabkan oleh diskrepansi statistik/ *The difference between the total of GRDP of 34 Provinces and the GDP of Indonesia due to the statistical discrepancies*

Sumber/Source: Badan Pusat Statistik, berbagai sensus, survei dan sumber lain/BPS-*Statistics Indonesia, various census, survey, and other sources*

Tabel
Table 12.5

Produk Domestik Regional Bruto Atas Dasar Harga Berlaku Menurut Jenis Pengeluaran di Kabupaten Aceh Barat Daya (miliar rupiah), 2019–2023
Gross Regional Domestic Product at Current Market Prices by Type of Expenditure in Aceh Barat Daya Regency (billion rupiahs), 2019–2023

Jenis Pengeluaran Type of Expenditure	2019	2020	2021	2022^x	2023^{xx}
(1)	(2)	(3)	(4)	(5)	(6)
Pengeluaran Konsumsi Rumah Tangga <i>Household Consumption Expenditure</i>	2.280,39	2.310,56	2.355,17	2.433,18	2.603,04
Pengeluaran Konsumsi LNPRT <i>NPISH Consumption Expenditure</i>	62,66	61,39	62,04	69,33	77,00
Pengeluaran Konsumsi Pemerintah <i>Government Consumption Expenditure</i>	880,85	807,33	878,34	848,43	864,42
Pembentukan Modal Tetap Bruto <i>Gross Fixed Capital Formation</i>	2.344,51	2.489,42	2.549,78	2.593,92	2.711,92
Perubahan Inventori <i>Changes in Inventories</i>	16,88	13,82	18,76	27,20	26,33
Net Ekspor Barang dan Jasa <i>Net Exports of Goods and Services</i>	-1.730,97	-1.765,10	-1.726,24	-1.425,71	-1.317,84
Produk Domestik Regional Bruto Gross Regional Domestic Product	3.854,32	3.917,42	4.137,85	4.546,36	4.964,87

Catatan/Note: ...

Sumber/Source: Badan Pusat Statistik, berbagai sensus, survei dan sumber lain/BPS-Statistics Indonesia, various census, survey, and other sources

Tabel
Table 12.6

Produk Domestik Regional Bruto Atas Dasar Harga Konstan 2010 Menurut Jenis Pengeluaran di Kabupaten Aceh Barat Daya (miliar rupiah), 2019–2023
Gross Regional Domestic Product at 2010 Constant Market Prices by Type of Expenditure in Aceh Barat Daya Regency (billion rupiahs), 2019–2023

Jenis Pengeluaran Type of Expenditure	2019	2020	2021	2022^x	2023^{xx}
(1)	(2)	(3)	(4)	(5)	(6)
Pengeluaran Konsumsi Rumah Tangga <i>Household Consumption Expenditure</i>	1.780,39	1.777,26	1.786,87	1.791,83	1.858,20
Pengeluaran Konsumsi LNPR <i>NPISH Consumption Expenditure</i>	44,31	42,34	41,96	44,41	48,58
Pengeluaran Konsumsi Pemerintah <i>Government Consumption Expenditure</i>	589,01	530,49	559,67	522,04	521,27
Pembentukan Modal Tetap Bruto <i>Gross Fixed Capital Formation</i>	1.782,18	1.874,35	1.877,57	1.879,07	1.932,76
Perubahan Inventori <i>Changes in Inventories</i>	9,80	8,80	10,79	13,12	12,71
Net Ekspor Barang dan Jasa <i>Net Exports of Goods and Services</i>	-1.202,42	-1.249,48	-1.207,05	-1.061,81	-1.059,79
Produk Domestik Regional Bruto Gross Regional Domestic Product	3 003,27	2 983,76	3 069,80	3 188,66	3 313,73

Catatan/Note: ...

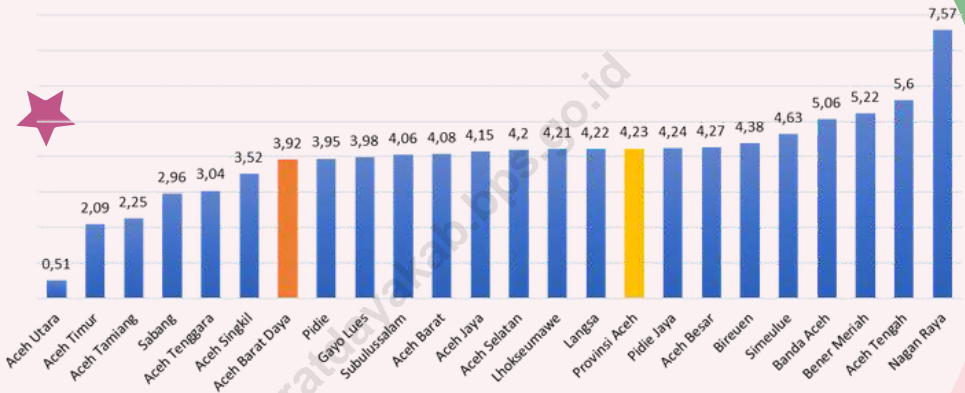
Sumber/Source: Badan Pusat Statistik, berbagai sensus, survei dan sumber lain/BPS-Statistics Indonesia, various census, survey, and other sources

13

PERBANDINGAN ANTAR KABUPATEN/KOTA

Regency municipal comparison

LAJU PERTUMBUHAN PDRB TAHUN 2023



Laju pertumbuhan PDRB Aceh Barat Daya pada tahun 2023 yaitu 3,92 persen. Angka ini masih dibawah rata-rata Provinsi Aceh yaitu 4,23 persen.

Terdapat 8 Kabupaten/Kota yang laju pertumbuhan PDRB-nya melebihi Provinsi Aceh



PENJELASAN TEKNIS

1. Laju pertumbuhan penduduk adalah angka yang menunjukkan persentase penambahan penduduk dalam jangka waktu tertentu,
2. Laju Pertumbuhan PDB/PDRB adalah laju pertumbuhan produk domestik bruto (PDB) atas dasar harga konstan diperoleh dengan mengurangi nilai pada tahun ke n dengan nilai pada tahun ke (n-1) dibagi dengan nilai pada tahun ke (n-1) dikalikan dengan 100 persen, Laju pertumbuhan PDB / PDRB menunjukkan suatu tingkat perkembangan riil dari agregat pendapatan untuk masing-masing tahun dibandingkan dengan tahun sebelumnya,
3. Indeks Pembangunan Manusia (IPM) merupakan indikator penting untuk mengukur keberhasilan dalam upaya membangun kualitas hidup manusia (masyarakat /penduduk), IPM dapat menentukan peringkat atau level pembangunan suatu wilayah/ negara, Bagi Indonesia, IPM merupakan data strategis karena selain sebagai ukuran kinerja Pemerintah, IPM juga digunakan sebagai salah satu alokator penentuan Dana Alokasi Umum (DAU),

TECHNICAL NOTES

1. *The rate of population growth is a number that represents the percentage of population growth in a given time period,*
2. *GDP Growth / GRDP is the growth rate of gross domestic product (GDP) at constant prices is obtained by subtracting the value in year n with the value in the year to the (n-1) divided by the value in the year to the (n-1) multiplied by 100 percent, The growth rate of the GDP / GRDP shows a level of real development of aggregate income for each year compared with the previous year,*
3. *Human Development Index (IPM) is an important indicator to measure success in the effort to build the quality of human life (community / population), IPM can rank or level of development of a region / country, For Indonesia, the HDI is strategic because in addition to the data as a measure of the Government's performance, IPM is also used as one allocator determining the General Allocation Fund (DAU),*

4. Rasio Gini atau koefisien adalah alat mengukur derajat ketidakmerataan distribusi penduduk. Ini didasarkan pada kurva Lorenz, yaitu sebuah kurva pengeluaran kumulatif yang membandingkan distribusi dari suatu variable tertentu (misalnya pendapatan) dengan distribusi uniform (seragam) yang mewakili persentase kumulatif penduduk.
 5. Umur Harapan Hidup (UHH) Rata-rata tahun hidup yang masih akan dijalani oleh seseorang yang telah berhasil mencapai umur x , pada suatu tahun tertentu, dalam situasi mortalitas yang berlaku di lingkungan masyarakatnya.
 6. Angka Harapan Lama Sekolah (EYS) didefinisikan lamanya sekolah (dalam tahun) yang diharapkan akan dirasakan oleh anak pada umur tertentu di masa mendatang. Diasumsikan bahwa peluang anak tersebut akan tetap bersekolah pada umur-umur berikutnya sama dengan peluang penduduk yang bersekolah per jumlah penduduk untuk umur yang sama saat ini.
 7. Angka Harapan Lama Sekolah (EYS) dihitung untuk penduduk berusia 7 tahun ke atas. HLS dapat digunakan untuk mengetahui kondisi pembangunan sistem pendidikan di berbagai jenjang yang ditunjukkan dalam bentuk lamanya pendidikan (dalam
4. *The Gini Ratio or coefficient is a tool to measure the degree of inequality in population distribution. This is based on the Lorenz curve, which is a cumulative expenditure curve that compares the distribution of a particular variable (for example income) with a uniform distribution that represents the cumulative percentage of the population.*
 5. *Life Expectancy (UHH) The average life year that is still to be lived by someone who has successfully reached age x , in a given year, in a situation of mortality that prevails in his community.*
 6. *Old School Expectation Rate (EYS) is defined as the length of school (in years) that is expected to be felt by children at a certain age in the future. It is assumed that the opportunity for the child to continue attending school at the next age is the same as the opportunity for the population to attend school per number of residents for the same age at this time.*
 7. *Old School Expectation Rates (EYS) are calculated for residents aged 7 years and over. HLS can be used to determine the condition of the development of the education system at various levels indicated in the form of the length of education (in years) which is expected to be*

tahun) yang diharapkan dapat dicapai oleh setiap anak.

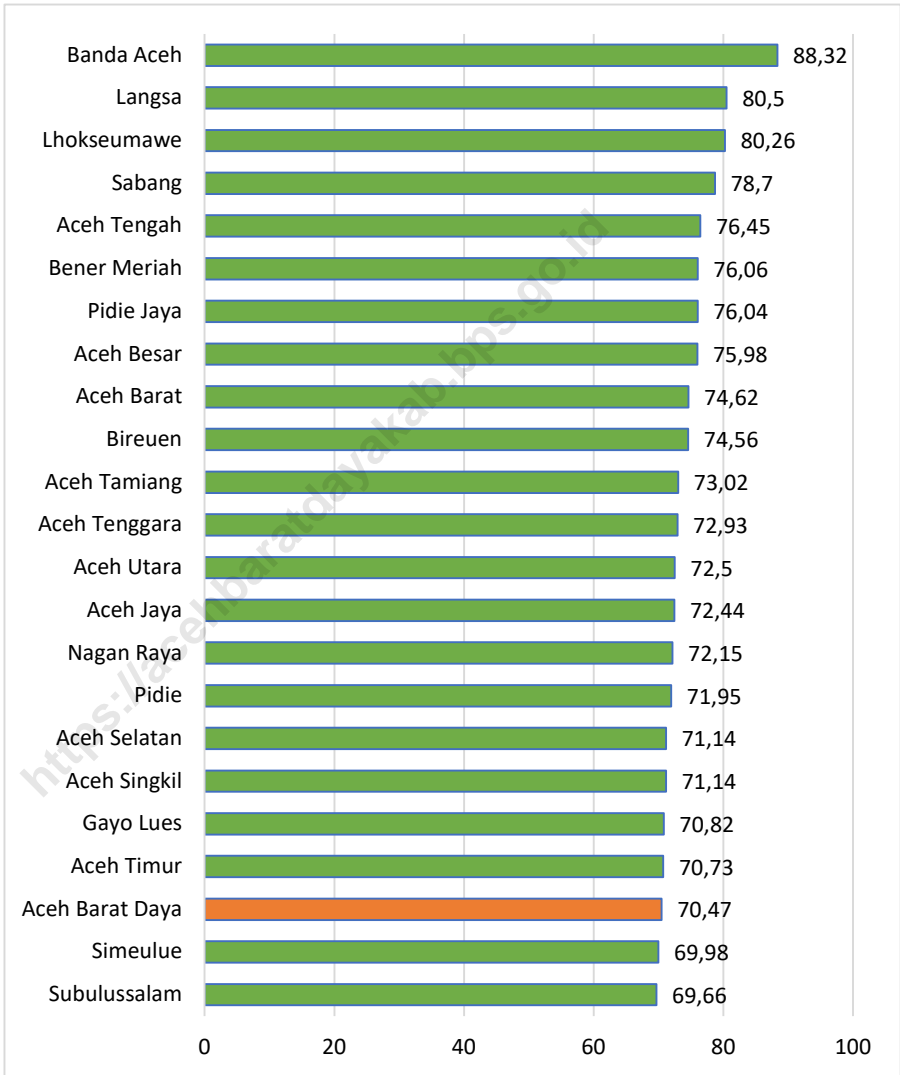
8. Rata-rata Lama Sekolah (MYS) didefinisikan sebagai jumlah tahun yang digunakan oleh penduduk dalam menjalani pendidikan formal. Diasumsikan bahwa dalam kondisi normal rata-rata lama sekolah suatu wilayah tidak akan turun. Cakupan penduduk yang dihitung dalam penghitungan rata-rata lama sekolah adalah penduduk berusia 25 tahun ke atas.
9. Pengeluaran per kapita yang disesuaikan ditentukan dari nilai pengeluaran per kapita dan paritas daya beli (Purchasing Power Parity-PPP). Rata-rata pengeluaran per kapita setahun diperoleh dari Susenas, dihitung dari level provinsi hingga level kab/kota. Rata-rata pengeluaran per kapita dibuat konstan/riil dengan tahun dasar 2012=100. Perhitungan paritas daya beli pada metode baru menggunakan 96 komoditas dimana 66 komoditas merupakan makanan dan sisanya merupakan komoditas nonmakanan. Metode penghitungan paritas daya beli menggunakan Metode Rao.

to be achieved by every child.

8. *Average Length of School (MYS) is defined as the number of years used by residents in undergoing formal education. It is assumed that under normal conditions the average length of schooling of an area will not go down. Population coverage calculated in the calculation of average length of school is residents aged 25 years and over.*
9. *Adjusted per capita expenditure is determined by the value of expenditure per capita and purchasing power parity (PPP). Average annual expenditure per capita is obtained from Susenas, calculated from the provincial level to the district / city level. Average per capita expenditure is made constant / real with base year 2012 = 100. The calculation of purchasing power parity in the new method uses 96 commodities of which 66 commodities are food and the rest are non-food commodities. The method of calculating purchasing power parity uses the Rao Method.*

Gambar 13.1
Figures

Perbandingan Indeks Pembangunan Manusia Menurut Kabupaten/Kota, 2023
Comparison of Human Development Index by Regency/ Municipality in Aceh Province, 2023



Sumber/Source : Badan Pusat Statistik Provinsi Aceh/ BPS-Statistics of Aceh Province

Tabel
Table 13.1**Jumlah Penduduk Menurut Kabupaten/Kota se Provinsi
Aceh (ribu), 2020-2024**
**Population by Regency/Municipality in Aceh Province
(thousand), 2020-2024**

Kabupaten/Kota Regency/Municipality	2020	2021	2022	2023	2024
(1)	(2)	(3)	(4)	(5)	(6)
Kabupaten/ Regency					
Simeulue	92,87	94,07	95,60	97,12	98,63
Aceh Singkil	126,51	128,43	130,87	133,27	135,68
Aceh Selatan	232,41	234,38	236,93	239,48	241,99
Aceh Tenggara	220,86	223,67	227,30	230,89	234,43
Aceh Timur	422,40	426,89	432,54	438,13	443,64
Aceh Tengah	215,58	217,91	220,89	223,83	226,74
Aceh Barat	198,74	200,45	202,64	204,77	206,82
Aceh Besar	405,54	410,32	416,40	422,37	428,25
Pidie	435,28	438,98	443,56	448,09	452,55
Bireuen	436,42	441,28	447,31	453,24	459,07
Aceh Utara	602,79	610,43	617,72	624,90	631,98
Aceh Barat Daya	150,78	152,52	154,76	156,99	159,19
Gayo Lues	99,53	101,03	102,97	104,88	106,79
Aceh Tamiang	294,36	297,42	301,34	305,22	309,04
Nagan Raya	168,39	170,06	172,22	174,35	176,43
Aceh Jaya	93,16	94,43	96,06	97,64	99,20
Bener Meriah	161,34	163,49	166,36	169,21	172,04
Pidie Jaya	158,40	160,06	162,22	164,36	166,47
Kota/ Municipality					
Banda Aceh	252,90	255,50	258,79	261,97	265,02
Sabang	41,20	41,67	42,29	42,89	43,47
Langsa	185,97	188,34	191,53	194,73	197,91
Lhokseumawe	188,71	191,14	194,26	197,36	200,40
Subulussalam	90,75	92,45	94,65	96,85	99,06
Provinsi Aceh	5.274,87	5.334,90	5.409,19	5.482,53	5.554,81

Sumber/Source: 1 Badan Pusat Statistik, Sensus Penduduk (SP) 2020 (September)/BPS-Statistics Indonesia, 2020 Population Census (September)

2 Badan Pusat Statistik, Proyeksi Penduduk Indonesia 2020–2050 Hasil Sensus Penduduk 2020 (Pertengahan tahun/ Juni)/ BPS-Statistics Indonesia, 2020–2050 Indonesia population projection result of 2020 Population Census (mid year/ June)

Tabel 13.2
Table

Laju Pertumbuhan Produk Domestik Regional Bruto Atas Dasar Harga Konstan 2010 Menurut Kabupaten/Kota se Provinsi Aceh (persen), 2020-2023
Rate of Growth of Gross Regional Domestic Products at Constant 2010 Prices by Regency/Municipality in Aceh Province (percent), 2020-2023

Kabupaten/Kota Regency/Municipality	2020	2021	2022	2023
(1)	(2)	(3)	(4)	(5)
Kabupaten/ Regency				
Simeulue	0,12	3,41	4,2	4,63
Aceh Singkil	-1,01	3,9	3,61	3,52
Aceh Selatan	-0,05	2,46	3,11	4,2
Aceh Tenggara	-0,17	1,57	2,69	3,04
Aceh Timur	1,54	1,94	3,73	2,09
Aceh Tengah	-1,18	3,3	4,93	5,6
Aceh Barat	1,88	5,84	3,28	4,08
Aceh Besar	0,39	2,44	3,87	4,27
Pidie	-0,12	2,63	3,98	3,95
Bireuen	-1,02	4,09	4,35	4,38
Aceh Utara	0,98	-0,54	4,69	0,51
Aceh Barat Daya	-0,65	2,88	3,87	3,92
Gayo Lues	0,88	2,32	3,51	3,98
Aceh Tamiang	0,42	0,88	3,27	2,25
Nagan Raya	3,36	4,26	3,06	7,57
Aceh Jaya	-0,62	2,59	3,68	4,15
Bener Meriah	0,09	3,42	3,42	5,22
Pidie Jaya	-0,79	2,03	3,57	4,24
Kota/ Municipality				
Banda Aceh	-3,39	5,5	5,23	5,06
Sabang	-1,29	2,67	2,57	2,96
Langsa	-1,12	3,92	4,78	4,22
Lhokseumawe	-1,8	3,84	4,01	4,21
Subulussalam	1,97	3,87	4,12	4,06
Provinsi Aceh	-0,37	2,81	4,21	4,23

Catatan/Note: ...

Sumber/Source: Badan Pusat Statistik Provinsi Aceh/ BPS-Statistics of Aceh Province

Tabel
Table 13.3**Jumlah Penduduk Miskin Menurut Kabupaten/Kota di
Provinsi Aceh (ribu), 2019-2023**
**Number of Poor Population by Regency/Municipality in
Aceh Province (thousand), 2019-2023**

Kabupaten/Kota Regency/Municipality	2019	2020	2021	2022	2023
(1)	(2)	(3)	(4)	(5)	(6)
Kabupaten/ Regency					
Simeulue	17,67	17,34	18,25	17,86	17,62
Aceh Singkil	25,66	25,43	25,48	24,33	24,62
Aceh Selatan	31,06	30,91	32,25	30,78	30,36
Aceh Tenggara	28,93	28,98	29,31	28,42	27,96
Aceh Timur	62,79	62,34	63,69	62,16	60,63
Aceh Tengah	32,78	32,48	32,72	31,50	31,68
Aceh Barat	39,29	39,06	39,83	38,46	38,84
Aceh Besar	58,90	59,70	60,26	58,18	58,94
Pidie	86,29	86,39	88,53	85,87	86,79
Bireuen	63,60	62,42	63,02	60,29	59,21
Aceh Utara	107,34	106,41	109,49	107,02	106,77
Aceh Barat Daya	24,36	24,21	25,06	24,00	24,31
Gayo Lues	18,63	18,42	18,61	18,09	18,24
Aceh Tamiang	39,35	38,93	40,03	38,25	38,37
Nagan Raya	29,93	29,99	30,71	29,63	29,78
Aceh Jaya	12,35	12,11	12,63	12,13	12,22
Bener Meriah	28,45	28,38	28,69	27,93	28,19
Pidie Jaya	30,97	31,39	31,79	30,41	30,74
Kota/ Municipality					
Banda Aceh	19,42	18,97	20,95	19,90	19,94
Sabang	5,43	5,27	5,33	5,14	5,14
Langsa	18,62	18,65	19,78	19,41	19,5
Lhokseumawe	23,05	22,69	23,38	23,03	23,1
Subulussalam	14,56	14,46	14,46	14,06	13,8
Provinsi Aceh	819,44	814,91	834,24	806,82	806,75

Catatan/Note: ...

Sumber/Source: Badan Pusat Statistik, Survei Sosial Ekonomi Nasional/BPS-Statistics Indonesia, National Socioeconomic Survey

Tabel
Table 13.4

**Indeks Pembangunan Manusia Menurut Kabupaten/Kota
se Provinsi Aceh, 2020–2023**
*Human Development Index by Regency/Municipality in
Aceh Province, 2020–2023*

Kabupaten/Kota Regency/Municipality	2020	2021	2022	2023
(1)	(2)	(3)	(4)	(5)
Kabupaten/ Regency				
Simeulue	67,90	68,29	69,17	69,98
Aceh Singkil	69,92	70,21	70,61	71,14
Aceh Selatan	69,79	70,12	70,56	71,14
Aceh Tenggara	71,21	71,28	72,18	72,93
Aceh Timur	69,02	69,22	70,13	70,73
Aceh Tengah	75,07	75,20	75,79	76,45
Aceh Barat	73,11	73,41	74,09	74,62
Aceh Besar	75,00	75,03	75,44	75,98
Pidie	71,92	71,99	72,49	71,95
Bireuen	73,22	73,27	74,10	74,56
Aceh Utara	70,95	71,08	71,85	72,50
Aceh Barat Daya	69,12	69,37	69,79	70,47
Gayo Lues	69,06	69,42	70,12	70,82
Aceh Tamiang	70,87	71,12	72,08	73,02
Nagan Raya	70,54	70,67	71,46	72,15
Aceh Jaya	71,30	71,39	71,92	72,44
Bener Meriah	74,54	74,84	75,46	76,06
Pidie Jaya	74,44	74,84	75,59	76,04
Kota/ Municipality				
Banda Aceh	87,06	87,36	87,92	88,32
Sabang	76,96	77,29	78,03	78,70
Langsa	79,30	79,58	79,96	80,50
Lhokseumawe	78,65	78,92	79,38	80,26
Subulussalam	67,39	67,75	68,72	69,66
Provinsi Aceh	73,29	73,48	74,11	74,70

Catatan/Note: ...

Sumber/Source: Badan Pusat Statistik, Seri Berita Resmi Statistik Indeks Pembangunan Manusia 2020-2023/ BPS-Statistics Indonesia, Series of Press Releases of Human Development Index
Human Development Index

DATA

MENCERDASKAN BANGSA

ENLIGHTEN THE NATION



**BADAN PUSAT STATISTIK
KABUPATEN ACEH BARAT DAYA**

Jl. Bukit Hijau, Komplek Perkantoran Abdiya, Kecamatan Blangpidie
Kabupaten Aceh Barat Daya, 23764 - Telp. (0668)93179
Website: acehbaratdayakab.bps.go.id, e-Mail: bps1112@bps.go.id