Katalog: 8202002

BULETIN
STATISTIK PERDAGANGAN LUAR NEGERI

EKSPOR

https://www.bps.go.id

MENURUT KELOMPOK KOMODITI DAN NEGARA
JULI 2018

BADAN PUSAT STATISTIK

BULETIN
STATISTIK PERDAGANGAN LUAR NEGERI

EKSPOR

https://www.bps.go.id

MENURUT KELOMPOK
KOMODITI DAN NEGARA

JULI 2018

Buletin Statistik Perdagangan Luar Negeri Ekspor Menurut Kelompok Komoditi dan Negara, Juli 2018

ISSN : 0216-5775
No. Publikasi: 06110.1835
Katalog: 8202002

Ukuran Buku: -
Jumlah Halaman: vi + 241 halaman

Naskah:
Subdirektorat Statistik Ekspor

Penyunting:
Subdirektorat Statistik Ekspor

Desain Kover oleh:
Subdirektorat Publikasi dan Kompilasi Statistik

Penerbit:
© BPS RI

Pencetak:
CV Josevindo

Sumber Ilustrasi: -

Dilarang mengumumkan, mendistribusikan, mengkomunikasikan, dan/atau menggandakan sebagian atau seluruh isi buku ini untuk tujuan komersial tanpa izin tertulis dari Badan Pusat Statistik

https://www.bps.go.id

KATA PENGANTAR

Buletin Statistik Perdagangan Luar Negeri Ekspor yang diterbitkan secara bulanan oleh Badan Pusat Statistik (BPS), memuat data ekspor menurut sektor pertanian, industri pengolahan, pertambangan, dan lainnya, serta perkembangan ekspor Indonesia menurut negara tujuan. Data ekspor yang disajikan adalah data ekspor kumulatif Januari–Juli 2018. Pada terbitan ini pengelompokan komoditi menurut sektor mengikuti struktur KBLI 2015.

Buletin Ekspor ini juga memuat penjelasan ringkas tentang perbandingan, pertumbuhan, dan peranan ekspor dari komoditas dominan atau signifikan. Diharapkan buletin ini dapat membantu para pengguna data, utamanya pengguna data ekspor dalam menyusun perencanaan dan kebijakan yang terkait dengan masalah ekspor atau perekonomian lainnya.

Kepada pengguna data diharapkan dapat memberikan saran dan kritik yang konstruktif guna perbaikan buletin ini untuk masa yang akan datang. Akhirnya, ucapan terima kasih disampaikan kepada semua pihak yang telah memungkinkan terbitnya buletin ini. Semoga bermanfaat.

https://www.bps.go.id

Jakarta, September 2018

Kepala Badan Pusat Statistik

Dr. Suhariyanto

Daftar Isi

Halaman

Kata Pengantar .. …… iii

Daftar Isi .. ..…… iv

Penjelasan… ....…… 1

Ringkasan...….……..…… 4

Tabel-tabel

Tabel 1. Ringkasan Perkembangan Ekspor Indonesia
Januari–Juli 2018 .....……..14

Tabel 2. Perkembangan Ekspor Komoditi Pertanian
Januari–Juli 2018 .....……..14

Tabel 3. Perkembangan Ekspor Komoditi Industri Pengolahan
Januari–Juli 2018 .....……..15

Tabel 4. Perkembangan Ekspor Komoditi Pertambangan
Januari–Juli 2018 .....……..20

Tabel 5. Perkembangan Ekspor Komoditi Lainnya
Januari–Juli 2018 .....……..20

Tabel 6. Perkembangan Ekspor Indonesia Menurut Komoditi dan
Negara Tujuan Januari–Juli 2018 .....……..21

https://www.bps.go.id

EKSPOR MENURUT KOMODITI DAN NEGARA

Ekspor Indonesia Januari-Juli 2018 : US$104,284 miliar

- Minyak bumi dan gas (migas) US$10.029,6 juta
- Nonmigas US$94.254,4 juta

EKSPOR MIGAS

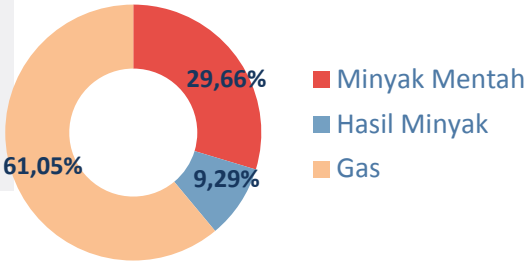

Migas:

- Minyak mentah US$2.974,8 juta
- Hasil minyak US$932,2 juta
- Gas US$6.122,6 juta

EKSPOR NONMIGAS

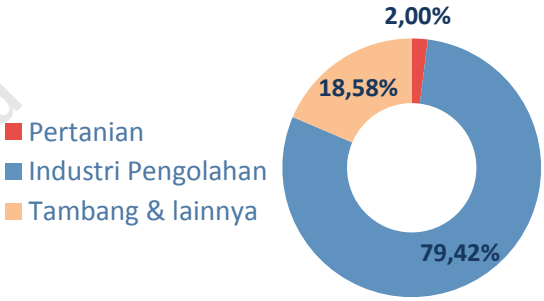

Nonmigas:

- Pertanian US$1.880,4 juta
- Industri pengolahan US$74.861,3 juta
- Pertambangan dan lainnya US$17.512,7 juta.

https://www.bps.go.id

Ekspor migas dan nonmigas Indonesia ke beberapa negara di Asia pada Juli 2018 serta perubahannya (*year on year*)

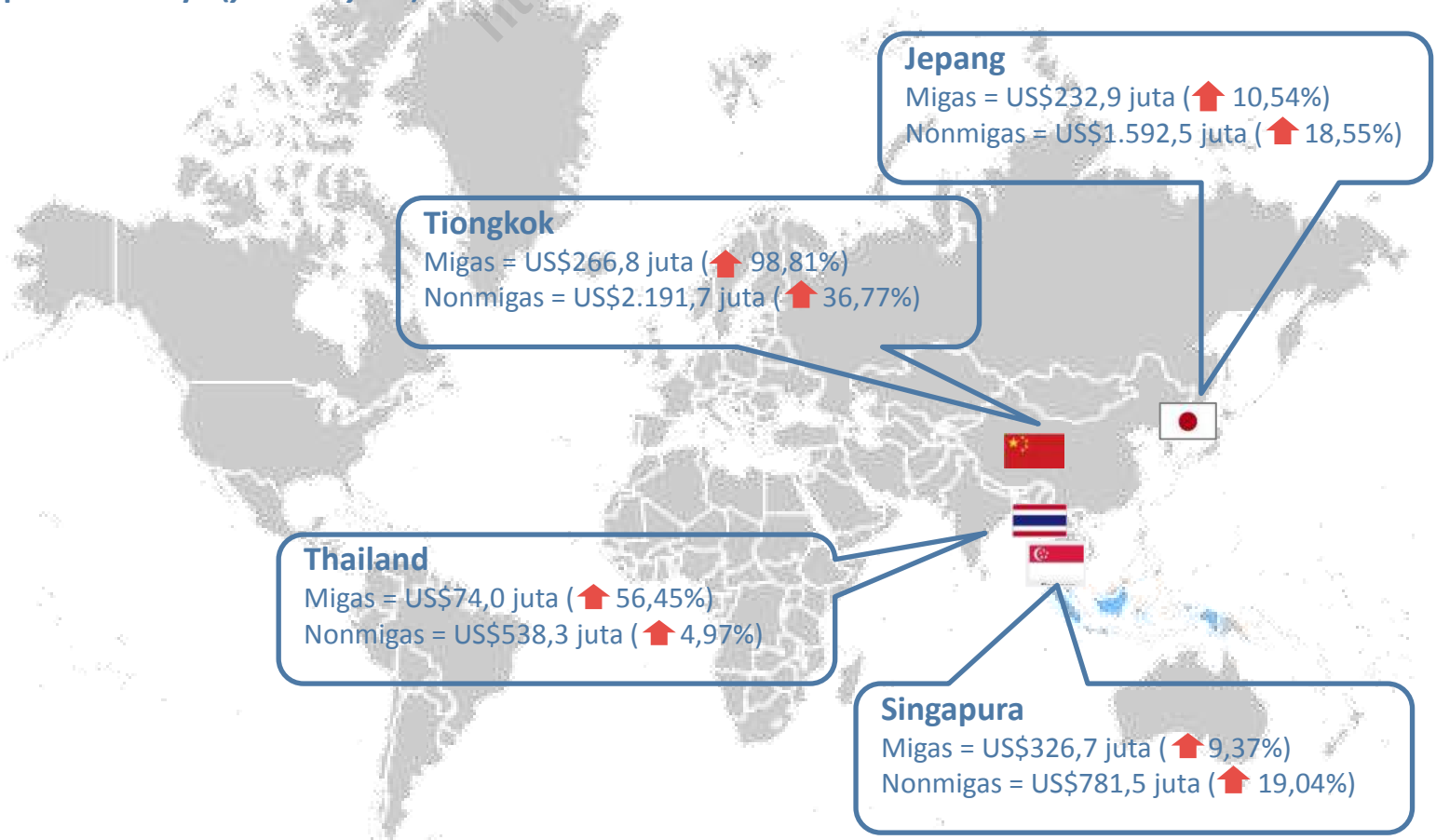

https://www.bps.go.id

PENJELASAN

A. PENDAHULUAN

Penyajian buku publikasi Buletin Statistik Perdagangan Luar Negeri Ekspor menurut Komoditi dan Negara Juli 2018 terdiri dari :

- Bagian ulasan yang menjelaskan tentang ringkasan ekspor Indonesia dari sisi migas dan nonmigas, Perkembangan nilai ekapor Indoneisa (FOB), Tabel A. Ringkasan Ekspor Nonmigas Indonesia, Tabel B. Perkembangan Ekspor Migas dan Non migas Indonesia menurut Negara Tujuan, Tabel C. Ekspor Utama Komoditi Nonmigas.
- Bagian lampiran yang berisi Tabel 1. Ringkasan Perkembangan Ekspor Indonesia, Tabel 2. Perkembangan Ekspor Komoditi Pertanian, Tabel 3. Perkembangan Ekspor Komoditi Industri Pengolahan, Tabel 4. Perkembangan Ekspor Komoditi Pertambangan, Tabel 5 Perkembangan Ekspor Komoditi Lainnya dan Tabel 6. Perkembangan Ekspor Indonesia Menurut Komoditi dan Negara.

https://www.bps.go.id

B. DAERAH PENCATATAN

Daerah pencatatan statistik dalam publikasi ini meliputi seluruh wilayah Republik Indonesia.

C. SUMBER DATA

Data Ekspor dikumpulkan berdasarkan dokumen ekspor atau Pemberitahuan Ekspor Barang (PEB) yang diisi oleh Eksportir dan telah diberikan ijin muat oleh Kantor Pelayanan Bea dan Cukai, selanjutnya dikirim ke Badan Pusat Statistik (BPS) dan Bank Indonesia (BI). Sejak tahun 2015, sumber data lainnya adalah catatan instansi lain, PT. POS, dan survei ekspor perbatasan laut.

D. SISTEM PERDAGANGAN

Pencatatan Statistik Perdagangan Luar Negeri menggunakan sistem perdagangan umum (*General Trade*) dimana pencatatan dilakukan dari dokumen PEB yang dimuat dari pelabuhan di seluruh wilayah Indonesia termasuk kawasan berikat.

E. RUANG LINGKUP

Pencatatan Statistik Ekspor meliputi seluruh barang yang keluar dari wilayah Republik Indonesia, baik yang bersifat komersial maupun bukan komersial seperti bantuan barang kredit lunak, hadiah dan sebagainya.

a**.** Ekspor kapal laut dan pesawat udara termasuk dalam statistik ekspor sedangkan ekspor bunker oil untuk kapal tidak tercatat dalam publikasi ini.

b**.** Barang-barang yang diolah di luar negeri tetap dicatat sebagai ekspor, meskipun hasil olahan barang tersebut akan kembali masuk ke wilayah Indonesia.

c**.** Barang-barang berikut ini tidak termasuk dalam statistik ekspor, yaitu: pakaian dan barang-barang perhiasan penumpang, barang-barang yang dikirim untuk perwakilan Indonesia di luar negeri, barang-barang untuk ekspedisi dan ekshibisi/pameran, pembungkus/peti kemas untuk diisi di luar negeri, uang dan surat-surat berharga, barang-barang contoh dan barang-barang yang dikirim ke luar negeri untuk diperbaiki.

https://www.bps.go.id

F. SISTEM PENGOLAHAN

Data dalam publikasi ini mencakup dokumen-dokumen ekspor periode pencatatan Juli 2018 yang diterima Badan Pusat Statistik, yang terdiri dari dokumen kepabeanan (PEB) dan dokumen dari sumber lainnya.

G. KLASIFIKASI KELOMPOK KOMODITI

Sejak tahun 2016, kelompok komoditi yang ditampilkan merupakan gabungan dari beberapa kode HS dengan pendekatan struktur KBLI 2015.

H. PERIODE REFERENSI

Periode penentuan ekspor adalah tanggal diberikannya izin muat barang tersebut oleh pejabat Kantor Pelayanan Bea dan Cukai setelah diadakan pemeriksaan seperlunya.

I. NILAI BARANG

Nilai barang yang dicatat untuk Statistik Ekspor adalah nilai FOB (dolar AS).

J. SATUAN BARANG

Sejak tahun 1975 ekspor disajikan dalam berat bersih (kg).

K. NEGARA TUJUAN

Yang dimaksud dengan negara tujuan adalah negara tujuan akhir yang diketahui dimana barang tersebut akan dikonsumsi atau diperdagangkan.

https://www.bps.go.id

RINGKASAN

Ekspor Indonesia pada Januari–Juli 2018 mencapai volume 350.081,8 ribu ton dengan nilai US$104.284,0 juta, yang terdiri dari US$10.029,6 juta hasil ekspor minyak bumi dan gas serta US$94.254,4 juta hasil ekspor komoditi nonmigas.

Dibandingkan periode yang sama tahun 2017, nilai ekspor tahun 2018 naik US$10.675,9 juta, peningkatan ini karena adanya peningkatan ekspor migas senilai US$1.254,3 juta dan peningkatan ekspor dari kelompok nonmigas US$9.421,6 juta atau naik 11,11 persen dibanding periode yang sama tahun sebelumnya. Pada Juli 2018 harga minyak mentah Indonesia US$70,68 per barelnya, naik sebesar US$25,20 per barel dibandingkan Juli 2017.

https://www.bps.go.id

Gambar 1. Perbandingan dan Komposisi Nilai Ekspor Indonesia Januari–Juli 2017 dan 2018

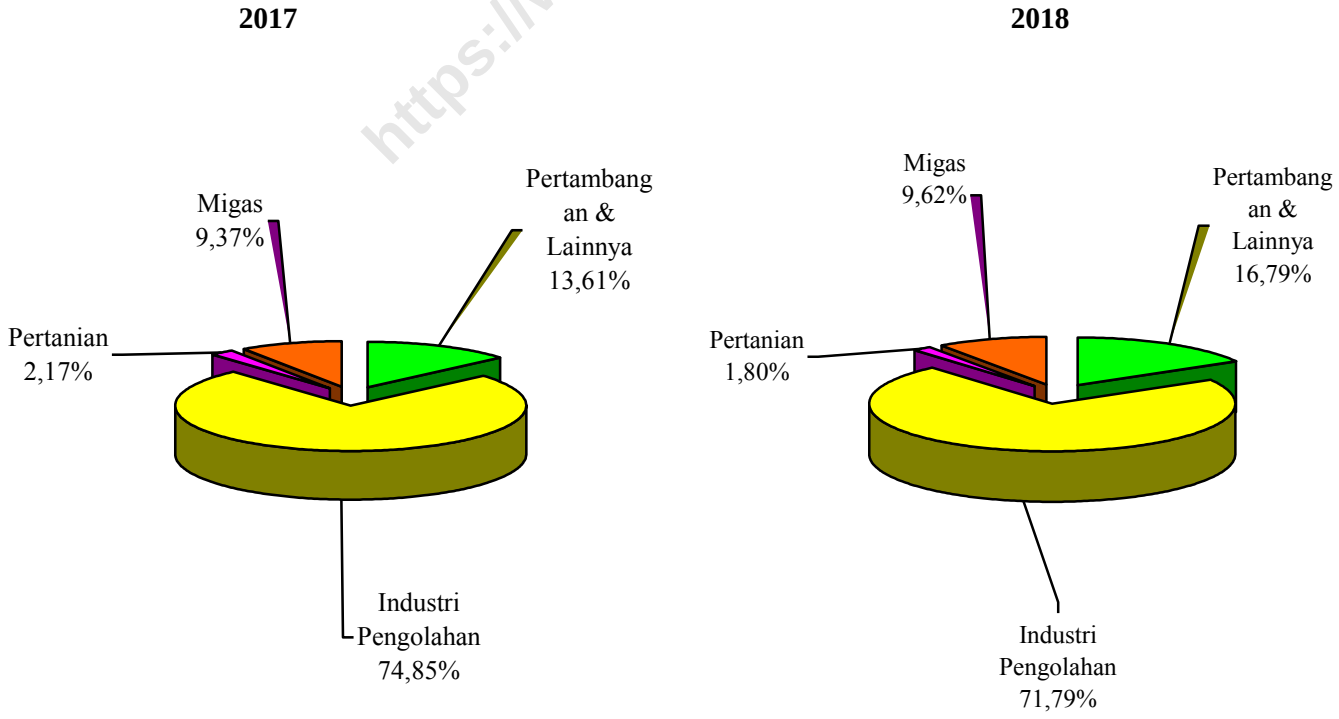

Gambar 1 menyajikan perbandingan nilai ekspor selama Januari–Juli 2017 dan 2018. Sedangkan perkembangan nilai ekspor dari Juli 2017 sampai dengan Juli 2018 disajikan pada Gambar 2, 3, dan 4. Nilai ekspor kelompok migas pada Januari–Juli 2017 sebesar US$8.775,3 juta yang terdiri dari minyak mentah, hasil minyak dan gas masing-masing senilai US$2.873,5 juta, US$969,9 juta, dan US$4.931,9 juta. Sedangkan pada Januari–Juli 2018 nilai untuk kelompok migas masing-masing sebesar US$2.974,8 juta, US$932,2 juta dan US$6.122,6 juta.

Nilai ekspor untuk kelompok nonmigas yang terdiri dari pertanian, industri pengolahan serta pertambangan dan lainnya pada Januari–Juli 2017 masing-masing US$2.032,1 juta, US$70.059,3 juta, dan US$12.741,4 juta. Sementara itu pada Januari–Juli 2018 masing-masing mencapai US$1.880,4 juta, US$74.861,3 juta, dan US$17.512,7 juta.

https://www.bps.go.id

Gambar 2. Perkembangan Nilai Ekspor Migas dan Nonmigas Juli 2017–Juli 2018

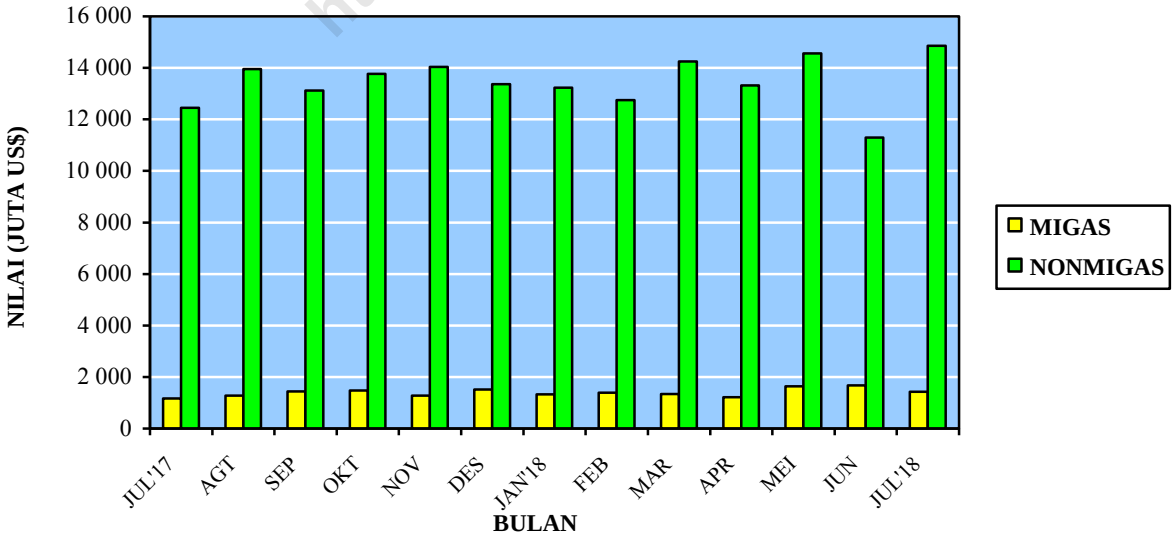

Sumber: Dokumen PEB dan Non PEB, diolah

Gambar 3. Perkembangan Nilai Ekspor Komoditi Migas
Juli 2017–Juli 2018

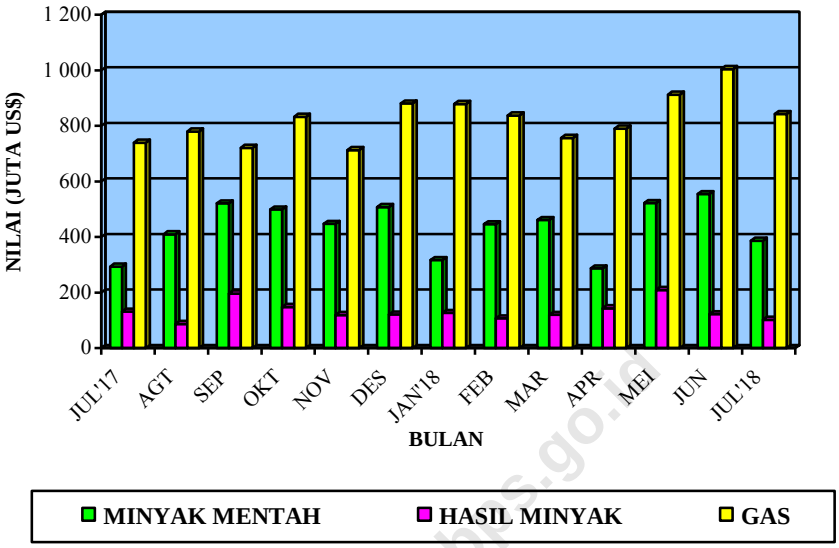

Sumber: Dokumen PEB dan Non PEB, diolah

https://www.bps.go.id

Gambar 4. Perkembangan Nilai Ekspor Komoditi Nonmigas
Juli 2017–Juli 2018

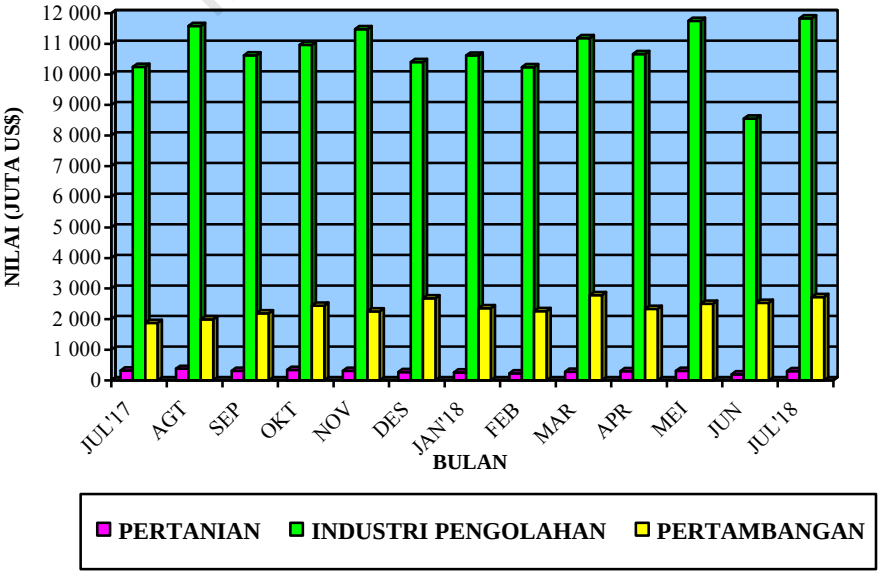

Sumber: Dokumen PEB dan Non PEB, diolah

Tabel A. Ringkasan Ekspor Nonmigas Indonesia (Juta US$)
Juli 2016–Juli 2018

Tahun dan Bulan	Hasil Sektor Pertanian	Hasil Sektor Industri	Hasil Sektor Tambang	Total
[1]	[2]	[3]	[4]	[5]
2016				
Juli	181,4	7 217,4	1 252,1	8 650,9
Agustus	391,1	9 518,4	1 705,8	11 615,3
September	346,0	9 484,3	1 688,0	11 518,3
Oktober	381,5	9 665,6	1 640,8	11 687,9
November	360,0	10 152,9	1 887,0	12 399,9
Desember	358,1	10 140,6	2 083,5	12 582,2
2017r				
Januari	280,3	9 872,2	1 966,6	12 119,1
Februari	280,4	9 779,6	1 346,9	11 407,3
Maret	290,9	10 992,8	1 918,1	13 202,2
April	278,0	9 882,3	2 073,2	12 233,5
Mei	315,0	10 767,8	1 956,7	13 039,5
Juni	267,4	8 519,1	1 598,6	10 385,1
Juli	320,2	10 245,5	1 880,4	12 446,1
Agustus	381,2	11 576,6	1 996,6	13 954,4
September	315,9	10 616,1	2 193,3	13 125,2
Oktober	349,5	10 965,1	2 449,8	13 764,4
November	316,7	11 474,5	2 251,8	14 039,0
Desember	275,7	10 415,6	2 676,8	13 368,1
2018				
Januari	257,7	10 617,0	2 355,1	13 229,8
Februari	234,9	10 239,0	2 267,7	12 741,7
Maret	281,2	11 183,5	2 784,2	14 248,9
April	298,4	10 677,9	2 340,2	13 316,5
Mei	308,3	11 750,3	2 507,0	14 565,7
Juni	199,7	8 557,5	2 535,7	11 292,9
Juli	299,9	11 836,1	2 722,9	14 858,9

Sumber: Dokumen PEB dan Non PEB, diolah

https://www.bps.go.id

Dipandang dari negara tujuan ekspor (Tabel B), pada Juli 2018 ekspor migas yang ditujukan ke kawasan Asia Timur serta Asia Selatan dan Tenggara masing-masing tercatat US$754,2 juta dan US$531,4 juta, meningkat jika dibandingkan tahun 2017. Negara yang memperlihatkan peningkatan ekspor migas adalah Jepang dengan persentase peningkatan 10,54 persen, Tiongkok dengan persentase peningkatan 98,81 persen, Thailand dengan persentase peningkatan sebesar 56,45 persen, Singapura dengan persentase peningkatan sebesar 9,37 persen, dan Malaysia dengan persentase peningkatan sebesar 66,17 persen. Sementara itu ekspor migas ke Filipina memperlihatkan penurunan sebesar 99,51 persen. Dari Tabel B juga terlihat bahwa total ekspor migas pada Juli 2018 menunjukkan peningkatan 22,86 persen, nilainya menjadi US$1.431,3 juta.

https://www.bps.go.id

Tabel B. Perkembangan Ekspor Migas & Nonmigas Indonesia Menurut Negara Tujuan, Juli 2017 dan Juli 2018 (Juta US$)

Kawasan Negara Tujuan Ekspor	Migas			Nonmigas		
	Juli 2017	Juli 2018	Perubahan (%)	Juli 2017	Juli 2018	Perubahan (%)
(1)	(2)	(3)	(4)	(5)	(6)	(7)
• **Asia Timur**	**552,9**	**754,2**	**36,41**	**3 837,4**	**5 213,5**	**35,86**
- Jepang	210,7	232,9	10,54	1 343,3	1 592,5	18,55
- Tiongkok	134,2	266,8	98,81	1 602,5	2 191,7	36,77
• **Asia Selatan & Tenggara**	**465,6**	**531,4**	**14,13**	**4 181,6**	**4 856,2**	**16,13**
- Thailand	47,3	74,0	56,45	512,8	538,3	4,97
- Singapura	298,7	326,7	9,37	656,5	781,5	19,04
- Filipina	20,4	0,1	-99,51	565,5	648,2	14,62
- Malaysia	74,2	123,3	66,17	595,0	687,3	15,51
• **Asia Barat**	**31,6**	**0,3**	**-99,05**	**447,4**	**462,3**	**3,33**
• **Afrika**	**17,3**	**0,1**	**-99,42**	**404,3**	**465,3**	**15,09**
• **Australia & Oceania**	**36,5**	**24,1**	**-33,97**	**224,3**	**261,3**	**16,50**
• **Amerika Utara**	**61,0**	**116,8**	**91,48**	**1 466,8**	**1 648,2**	**12,37**
- Amerika Serikat	61,0	116,8	91,48	1 389,0	1 559,9	12,30
• **Amerika Tengah & Selatan**	**0,0**	**0,0**	**-**	**319,5**	**356,3**	**11,52**
• **Eropa Barat**	**0,1**	**4,4**	**4 300,00**	**1 311,7**	**1 339,4**	**2,11**
• **Eropa Timur**	**0,0**	**0,0**	**-**	**253,1**	**256,4**	**1,30**
Total Ekspor	**1 165,0**	**1 431,3**	**22,86**	**12 446,1**	**14 858,9**	**19,39**

Sumber: Dokumen PEB dan Non PEB, diolah

Pada kelompok nonmigas nilai ekspor Juli 2018 meningkat hingga menjadi US$14.858,9 juta. Peningkatan terbesar terjadi ke negara Tiongkok yaitu US$589,2 juta (36,77 persen).

Tabel 1 berisi ringkasan perkembangan ekspor Indonesia. Di sini terlihat bahwa perolehan ekspor nonmigas terbesar pada Januari–Juli 2018 berasal dari industri pengolahan dengan nilai US$74.861,3 juta atau sekitar 71,79 persen dari total ekspor. Demikian juga pada Januari–Juli 2017 perolehan ekspor terbesar juga berasal dari industri pengolahan dengan nilai US$70.059,3 juta atau sekitar 74,84 persen dari total ekspor. Jika dibandingkan periode yang sama tahun sebelumnya, industri pengolahan pada Januari–Juli 2018 mengalami peningkatan 6,85 persen.

Tabel 2 berisi perkembangan ekspor komoditi pertanian. Pada Januari–Juli 2018, sepuluh komoditi andalan pertanian terbesar adalah kopi dengan nilai US$442,4 juta (23,53 persen); tanaman obat, aromatik, dan rempah-rempah dengan nilai US$335,6 juta (17,85 persen); sarang burung dengan nilai US$162,8 juta (8,66 persen); buah-buahan tahunan dengan nilai US$157,0 juta (8,35 persen); rumput laut dan ganggang lainnya dengan nilai US$112,8 juta (6,00 persen); hasil hutan bukan kayu lainnya dengan nilai US$85,7 juta (4,56 persen); jagung dengan nilai US$69,8 juta (3,71 persen); ikan segar/dingin hasil tangkap dengan nilai US$58,4 juta (3,11 persen); lada putih dengan nilai US$51,4 juta (2,73 persen); dan tembakau dengan nilai US$40,6 juta (2,16 persen).

Tabel 3 berisi perkembangan ekspor komoditi industri pengolahan. Pada Januari–Juli 2018, sepuluh komoditi andalan industri pengolahan adalah minyak kelapa sawit dengan nilai U$10.199,3 juta (13,62 persen); pakaian jadi (konveksi) dari tekstil dengan nilai US$4.217,8 juta (5,63 persen); besi/baja dengan nilai US$3.503,1 juta (4,68 persen); kimia dasar organik yang bersumber dari hasil pertanian dengan nilai US$3.075,4 juta (4,11 persen); peralatan listrik dengan nilai US$2.924,0 juta (3,91 persen); karet remah (*crumb rubber*) dengan nilai US$2.385,0 juta (3,19 persen); logam dasar mulia dengan nilai US$2.201,7 juta (2,94 persen); kendaraan bermotor roda empat atau lebih dengan nilai US$2.003,7 juta (2,68 persen); sepatu olahraga dengan nilai US$1.631,5 juta (2,18 persen); bubur kertas (pulp) US$1.546,9 juta (2,07 persen).

Tabel 4 berisi perkembangan ekspor komoditi pertambangan. Pada Januari–Juli 2018, komoditi andalan sektor pertambangan adalah batu bara dengan nilai

https://www.bps.go.id

US$11.992,9 juta (68,48 persen) dan bijih tembaga dengan nilai US$2.838,0 juta (16,21 persen). Ekspor batu bara meningkat 21,86 persen dibanding periode yang sama tahun sebelumnya, demikian juga bijih tembaga meningkat 92,45 persen.

Perkembangan ekspor Indonesia menurut komoditi dan negara tujuan yang disajikan pada Tabel 5 memperlihatkan bahwa ekspor selama ini lebih banyak bertumpu pada 15 komoditi utama, (ringkasan disajikan pada Tabel C yang diurutkan menurut nilai ekspor nonmigas). Lima belas komoditi tersebut pada Januari–Juli 2018 menyumbang sekitar 56,68 persen dari ekspor nonmigas.

Nilai ekspor batu bara pada Januari–Juli 2018 adalah sebesar US$11.992,9 juta atau naik US$2.151,0 juta dari tahun lalu. Komoditi ini menyumbang sekitar 12,72 persen ekspor nonmigas nasional. Nilai ekspor minyak kelapa sawit pada Januari–Juli 2018 turun US$1.421,9 juta menjadi US$10.199,3 juta.

Pada Januari–Juli 2018 nilai ekspor pakaian jadi (konveksi) dari tekstil US$4.217,8 juta, meningkat sebesar US$355,1 juta dibanding tahun lalu atau naik 9,19 persen. Nilai ekspor komoditi besi/baja sebesar US$3.503,1 juta atau naik 91,28 persen, selanjutnya nilai ekspor kimia dasar organik yang bersumber dari hasil pertanian sebesar US$3.075,4 juta atau setara 3,26 persen dari keseluruhan ekspor nonmigas.

Pada Januari–Juli 2018, nilai ekspor peralatan listrik mencapai US$2.924,0 juta, atau terjadi peningkatan sekitar US$82,4 juta (2,90 persen) dibanding periode tahun sebelumnya. Sedangkan nilai ekspor bijih tembaga naik US$1.363,4 juta (92,45 persen) menjadi US$2.838,0 juta.

Nilai ekspor karet remah (*crumb rubber*) pada Januari–Juli 2018 sebesar US$2.385,0 juta atau setara 2,53 persen dari keseluruhan ekspor nonmigas, sedangkan nilai ekspor logam dasar mulia pada Januari–Juli 2018 sebesar US$2.201,7 juta atau setara 2,34 persen dari keseluruhan ekspor nonmigas.

Nilai ekspor lignit naik US$782,4 juta menjadi US$2.083,1 juta, sedangkan nilai ekspor kendaraan roda empat atau lebih pada Januari–Juli 2018 turun 0,87 persen menjadi US$2.003,7 juta. Nilai ekspor sepatu olahraga naik US$90,3 juta menjadi US$1.631,5 juta, demikian juga nilai ekspor bubur kertas (pulp) naik US$391,2 juta menjadi US$1.546,9 juta. Nilai ekspor suku cadang kendaraan roda empat atau lebih naik US$124,8 juta menjadi US$1.423,0 juta, demikian juga nilai ekspor kertas

https://www.bps.go.id

lainnya naik US$247,6 juta menjadi US$1.401,0 juta.

Tabel C. Ekspor Utama Komoditi Nonmigas

Januari– Juli 2017 dan 2018

Komoditi	Nilai FOB (Juta US$)		Perubahan		% Peran 2018 (Terhadap Nonmigas)
	2017	2018	Absolut	Persen	
(1)	(2)	(3)	(4)	(5)	(6)
Batu Bara	9 841,9	11 992,9	2 151,0	21,86	12,72
Minyak Kelapa Sawit	11 621,2	10 199,3	-1 421,9	-12,24	10,82
Pakaian Jadi (Konveksi) dari Tekstil	3 862,7	4 217,8	355,1	9,19	4,47
Besi/Baja	1 831,4	3 503,1	1 671,6	91,28	3,72
Kimia Dasar Organik yang Bersumber dari Hasil Pertanian	2 504,4	3 075,4	571,0	22,80	3,26
Peralatan Listrik	2 841,7	2 924,0	82,4	2,90	3,10
Bijih Tembaga	1 474,7	2 838,0	1 363,4	92,45	3,01
Karet Remah (Crumb Rubber)	3 129,8	2 385,0	-744,8	-23,80	2,53
Logam Dasar Mulia	1 315,8	2 201,7	885,9	67,33	2,34
Lignit	1 300,7	2 083,1	782,4	60,15	2,21
Kendaraan Bermotor Roda 4 atau Lebih	2 021,3	2 003,7	-17,6	-0,87	2,13
Sepatu Olahraga	1 541,2	1 631,5	90,3	5,86	1,73
Bubur Kertas (Pulp)	1 155,8	1 546,9	391,2	33,84	1,64
Suku Cadang Kendaraan Bermotor Roda 4 atau Lebih	1 298,2	1 423,0	124,8	9,61	1,51
Kertas Lainnya	1 153,4	1 401,0	247,6	21,47	1,49
Total Komoditi Utama	**46 894,1**	**53 426,4**	**6 532,3**	**13,93**	**56,68**

Sumber: Dokumen PEB dan Non PEB, diolah

https://www.bps.go.id

Nilai ekspor pada Januari–Juli 2018 menurut kelompok negara ekonomi ke kelompok negara APEC adalah yang terbesar yaitu mencapai 71,62 persen dari total ekspor yaitu US$74.686,8 juta. Nilai ekspor ke ASEAN dan NAFTA berturut-turut US$24.300,6 juta dan US$11.704,2 juta. Sementara nilai ekspor ke Uni Eropa sebesar US$10.047,4 juta (9,63 persen) dan ke Timur Tengah sebesar US$3.279,3 juta (3,14 persen).

Jika dibandingkan dengan Januari–Juli 2017, nilai ekspor ke negara-negara APEC selama Januari–Juli 2018 naik 15,95 persen. Peningkatan ini terdiri dari peningkatan ekspor ke negara-negara ASEAN 12,82 persen, NAFTA 4,80 persen, dan Jepang 19,38 persen. Korea Selatan juga mengalami peningkatan yaitu 12,84 persen.

Nilai ekspor selama Januari–Juli 2018 ke tujuh negara tujuan utama yaitu Jepang, Korea Selatan, Taiwan, Tiongkok, Singapura, Amerika Serikat dan Jerman mencapai US$55.067,5 juta atau sekitar 52,81 persen dari total ekspor. Dibandingkan periode tahun sebelumnya nilai ini naik US$8.183,4 juta atau 17,45 persen.

https://www.bps.go.id

Gambar 5. Ekspor Indonesia Menurut Negara Tujuan Utama Juli 2017 dan 2018

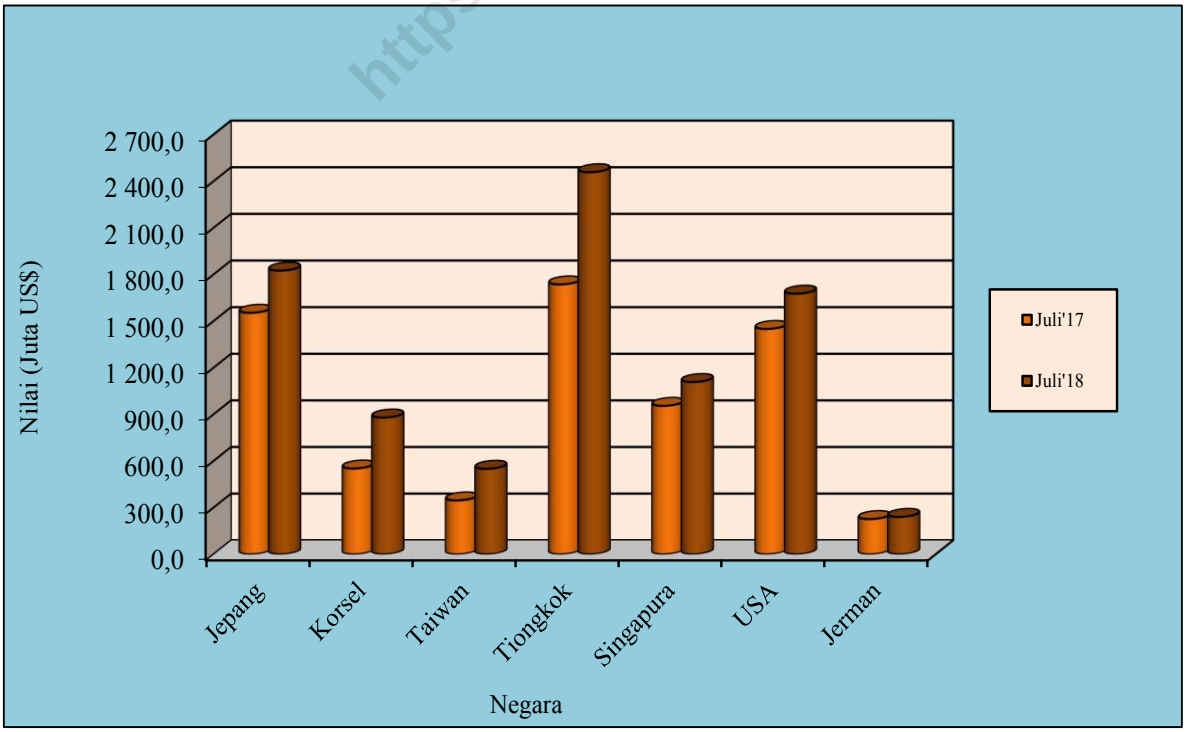

Sumber: Dokumen PEB dan Non PEB, diolah

Selain tujuh negara tujuan utama tersebut, beberapa negara tujuan lain yang membeli produk nasional di atas US$100 juta pada Juli 2018 adalah Malaysia, Australia dan Hongkong. Nilai ekspor ke tiga negara tersebut berturut-turut US$810,6 juta, US$216,8 juta dan US$251,8 juta. Sedangkan negara tujuan ekspor dari kawasan Eropa diantaranya adalah Belanda dan Jerman dengan nilai ekspor masing-masing US$324,3 juta dan US$240,5 juta. Perbandingan nilai ekspor bulan Juli 2017 dan 2018 ke beberapa negara tujuan utama disajikan pada Gambar 5.

https://www.bps.go.id

TABEL 1. RINGKASAN PERKEMBANGAN EKSPOR INDONESIA
JANUARI-JULI 2017 DAN 2018

KOMODITI	BERAT BERSIH (RIBU TON)		PERUB	NILAI FOB (JUTA US $)		PERUB
	JAN-JUL 2017	JAN-JUL 2018	%	JAN-JUL 2017	JAN-JUL 2018	%
(1)	(2)	(3)	(4)	(5)	(6)	(7)
TOTAL EKSPOR	**302 112,2**	**350 081,8**	**15,88**	**93 608,1**	**104 284,0**	**11,40**
MIGAS	**23 502,7**	**23 180,5**	**-1,37**	**8 775,3**	**10 029,6**	**14,29**
INDUSTRI PENGOLAHAN HASIL MINYAK	2 480,9	1 862,2	-24,94	969,9	932,2	-3,89
PENGADAAN GAS ALAM	50,6	72,9	44,07	41,0	56,1	36,83
PERTAMBANGAN	20 971,1	21 245,4	1,31	7 764,4	9 041,3	16,45
MINYAK MENTAH	7 300,0	6 115,7	-16,22	2 873,5	2 974,8	3,53
GAS ALAM	13 671,1	15 129,7	10,67	4 890,9	6 066,5	24,04
NON MIGAS	**278 609,5**	**326 901,3**	**17,33**	**84 832,8**	**94 254,4**	**11,11**
PERTANIAN	2 168,1	2 510,0	15,77	2 032,1	1 880,4	-7,47
INDUSTRI PENGOLAHAN	50 070,8	53 658,1	7,16	70 059,3	74 861,3	6,85
PERTAMBANGAN	226 366,5	270 729,6	19,60	12 738,4	17 509,5	37,45
LAINNYA	4,2	3,7	-11,90	3,0	3,2	6,67

TABEL 2. PERKEMBANGAN EKSPOR KOMODITI PERTANIAN
JANUARI-JULI 2017 DAN 2018

KOMODITI	BERAT BERSIH (TON)		PERUB	NILAI FOB (RIBU US $)		PERUB
	JAN-JUL 2017	JAN-JUL 2018	%	JAN-JUL 2017	JAN-JUL 2018	%
(1)	(2)	(3)	(4)	(5)	(6)	(7)
TOTAL PERTANIAN	**2 168 096,8**	**2 509 953,0**	**15,77**	**2 032 064,6**	**1 880 378,8**	**-7,46**
PERTANIAN TANAMAN SEMUSIM	50 612,3	318 532,5	529,36	72 773,4	154 066,4	111,71
SAYUR-SAYURAN	27 547,2	29 657,0	7,66	17 506,0	19 722,7	12,66
TEMBAKAU	7 490,0	7 431,5	-0,78	36 234,8	40 632,4	12,14
JAGUNG	1 061,5	261 789,0	24 562,18	706,8	69 786,6	9 773,60
BUNGA	989,6	753,7	-23,84	2 848,7	3 249,9	14,08
BIJI-BIJIAN	1 700,4	2 877,6	69,23	963,2	1 594,6	65,55
TANAMAN BERSERAT	2 032,6	3 934,8	93,58	3 252,5	4 005,9	23,16
KACANG TANAH	956,6	900,4	-5,87	1 736,3	1 512,2	-12,91
UMBI-UMBIAN	6 549,7	8 297,0	26,68	7 571,4	10 699,0	41,31
BIBIT BUNGA	0,6	0,6	0,00	1 217,2	1 508,3	23,92
BUAH-BUAHAN SEMUSIM	209,9	185,3	-11,72	206,1	294,7	42,99
TANAMAN SEMUSIM LAINNYA	2 074,1	2 705,8	30,46	530,3	1 060,1	99,91
PERTANIAN TANAMAN TAHUNAN	1 064 465,5	855 934,3	-19,59	1 425 152,3	1 080 542,6	-24,18
KOPI	280 536,9	145 932,8	-47,98	711 415,0	442 387,1	-37,82
TANAMAN OBAT, AROMATIK, DAN REMPAI	195 850,6	176 855,6	-9,70	374 498,1	335 560,2	-10,40
LADA HITAM	9 797,4	6 036,3	-38,39	61 987,2	20 309,8	-67,24
LADA PUTIH	9 291,2	13 706,7	47,52	66 866,1	51 378,4	-23,16
BIJI KAKAO	12 073,4	13 849,3	14,71	24 869,6	36 045,7	44,94
CENGKEH	6 136,2	4 665,4	-23,97	15 980,6	23 120,1	44,68
LADA LAINNYA	2 022,4	2 571,6	27,16	5 240,5	5 491,8	4,80
TEH	999,4	1 887,6	88,87	1 983,7	4 075,7	105,46
KARET ALAM	3 376,9	3 228,4	-4,40	5 926,0	4 919,7	-16,98
TANAMAN TAHUNAN LAINNYA	175,9	100,7	-42,75	391,5	246,8	-36,96
BUAH-BUAHAN TAHUNAN	544 205,3	487 100,0	-10,49	155 994,1	157 007,3	0,65
PERTANIAN TANAMAN HIAS DAN PENGEMBAI	3 719,1	3 867,2	3,98	6 777,7	6 981,1	3,00
TANAMAN HIAS	1 263,9	1 478,4	16,97	1 608,9	1 595,9	-0,81
TANAMAN HORTIKULTURA LAINNYA	2 455,1	2 388,8	-2,70	5 168,7	5 385,3	4,19
PETERNAKAN	18 318,3	16 767,3	-8,47	179 987,5	198 861,2	10,49
SARANG BURUNG	772,3	724,8	-6,15	142 069,1	162 752,4	14,56
BABI	16 735,4	15 651,5	-6,48	33 191,8	32 818,2	-1,13

https://www.bps.go.id

TABEL 2. PERKEMBANGAN EKSPOR KOMODITI PERTANIAN
JANUARI-JULI 2017 DAN 2018

KOMODITI	BERAT BERSIH (TON)		PERUB	NILAI FOB (RIBU US $)		PERUB
	JAN-JUL 2017	JAN-JUL 2018	%	JAN-JUL 2017	JAN-JUL 2018	%
(1)	(2)	(3)	(4)	(5)	(6)	(7)
REPTIL	214,9	206,8	-3,77	1 632,4	1 895,5	16,12
TERNAK LAINNYA	595,8	184,1	-69,10	3 094,2	1 395,0	-54,92
PERBURUAN, PENANGKAPAN DAN PENANGK	7,6	2,1	-72,37	340,8	219,8	-35,50
SATWA LIAR	7,6	2,1	-72,37	340,8	219,8	-35,50
PENGUSAHAAN HUTAN	1 613,5	1 635,2	1,34	7 213,4	10 794,5	49,65
GAHARU	514,5	513,7	-0,16	6 130,4	9 659,3	57,56
BAMBU	1 086,1	1 060,7	-2,34	917,0	721,7	-21,30
HASIL HUTAN LAINNYA	12,9	60,8	371,32	166,0	413,5	149,10
PENEBANGAN DAN PEMUNGUTAN KAYU	547,0	490,5	-10,33	403,0	416,1	3,25
KAYU BAKAR	547,0	490,5	-10,33	403,0	416,1	3,25
PEMUNGUTAN HASIL HUTAN BUKAN KAYU	887 585,0	1 152 328,0	29,83	92 999,6	119 723,9	28,74
GETAH KARET DAN SEJENISNYA	22 674,8	30 651,0	35,18	23 916,6	33 157,5	38,64
BAHAN ANYAMAN SELAIN BAMBU DAN RC	310,2	389,2	25,47	586,9	819,1	39,56
HASIL HUTAN BUKAN KAYU LAINNYA	864 600,0	1 121 287,8	29,69	68 496,1	85 747,3	25,19
PERIKANAN TANGKAP	48 741,2	49 927,1	2,43	143 681,2	142 387,4	-0,90
IKAN SEGAR / DINGIN HASIL TANGKAP	30 405,6	30 474,3	0,23	64 505,7	58 417,4	-9,44
UDANG HASIL TANGKAP	2 020,3	1 258,0	-37,73	13 064,8	14 442,5	10,55
IKAN HIDUP HASIL TANGKAP	2 628,6	2 551,1	-2,95	22 547,9	21 618,8	-4,12
KEPITING	5 906,7	6 072,7	2,81	30 286,1	30 522,8	0,78
MOLUSKA	1 993,1	3 508,0	76,01	5 349,9	7 012,2	31,07
KULIT KERANG DAN LAIN-LAIN	5 167,6	5 372,9	3,97	4 376,6	6 519,7	48,97
INVERTEBRATA AIR LAINNYA	619,3	690,1	11,43	3 550,3	3 853,9	8,55
PERIKANAN BUDIDAYA	92 487,4	110 468,8	19,44	102 735,7	166 385,8	61,96
RUMPUT LAUT DAN GANGGANG LAINNYA	88 768,6	104 922,5	18,20	69 568,9	112 830,1	62,18
IKAN HIDUP HASIL BUDIDAYA	2 557,4	2 622,9	2,56	19 236,5	22 434,5	16,62
MUTIARA HASIL BUDIDAYA	1,1	3,6	227,27	7 277,0	19 339,4	165,76
UDANG HASIL BUDIDAYA	1 160,1	2 919,8	151,69	6 651,3	11 781,8	77,14
IKAN SEGAR / DINGIN HASIL BUDIDAYA	0,1	0,0	-100,00	1,9	0,0	-100,00

https://www.bps.go.id

TABEL 3. PERKEMBANGAN EKSPOR KOMODITI INDUSTRI PENGOLAHAN
JANUARI-JULI 2017 DAN 2018

KOMODITI	BERAT BERSIH (TON)		PERUB	NILAI FOB (RIBU US $)		PERUB
	JAN-JUL 2017	JAN-JUL 2018	%	JAN-JUL 2017	JAN-JUL 2018	%
(1)	(2)	(3)	(4)	(5)	(6)	(7)
TOTAL INDUSTRI PENGOLAHAN	**50 070 757,0**	**53 658 128,8**	**7,16**	**70 059 346,7**	**74 861 276,7**	**6,85**
INDUSTRI MAKANAN	21 833 957,5	21 673 144,0	-0,74	17 837 231,9	16 843 188,2	-5,57
MINYAK KELAPA SAWIT	16 070 742,6	15 461 902,1	-3,79	11 621 215,8	10 199 306,1	-12,24
MINYAK KELAPA	496 626,9	542 213,5	9,18	746 995,9	640 750,0	-14,22
UDANG DIBEKUKAN	78 276,5	88 462,3	13,01	760 148,0	810 503,7	6,62
MENTEGA, LEMAK DAN MINYAK KAKAO	74 436,9	88 989,0	19,55	393 972,2	449 871,8	14,19
MARGARIN	534 402,6	603 206,2	12,87	489 269,8	487 594,0	-0,34
BIOTA AIR LAINNYA DIOLAH ATAU DIAWET	29 172,4	33 157,8	13,66	353 883,9	416 549,2	17,71
OLAHAN KOPI DAN TEH	130 425,4	148 792,7	14,08	324 714,5	396 421,8	22,08
IKAN DIBEKUKAN	149 787,9	130 541,8	-12,85	308 545,7	253 221,4	-17,93
BUNGKIL DAN RESIDU	2 519 534,7	2 711 049,9	7,60	258 349,8	331 461,8	28,30
ROTI DAN KUE	116 611,4	139 987,9	20,05	305 975,2	337 503,6	10,30
IKAN DIOLAH ATAU DIAWETKAN	47 898,1	53 772,1	12,26	200 441,0	242 328,2	20,90

TABEL 3. PERKEMBANGAN EKSPOR KOMODITI INDUSTRI PENGOLAHAN
JANUARI-JULI 2017 DAN 2018

KOMODITI	BERAT BERSIH (TON)		PERUB	NILAI FOB (RIBU US $)		PERUB
	JAN-JUL 2017	JAN-JUL 2018	%	JAN-JUL 2017	JAN-JUL 2018	%
(1)	(2)	(3)	(4)	(5)	(6)	(7)
PASTA KAKAO	50 446,0	46 050,5	-8,71	112 897,4	78 974,9	-30,05
FILLET IKAN DIBEKUKAN	21 364,1	29 501,1	38,09	134 422,4	198 610,8	47,75
BUAH DAN SAYUR YANG DIKERINGKAN	59 661,6	70 213,9	17,69	129 460,6	142 418,3	10,01
BUAH DAN SAYUR DIOLAH ATAU DIAWETI	100 835,0	116 074,6	15,11	122 577,9	110 129,4	-10,16
BIOTA AIR LAINNYA DIBEKUKAN	54 401,3	76 421,8	40,48	174 749,4	265 207,0	51,76
MAKARONI, MIE DAN PRODUK SEJENISNY	76 736,4	93 287,7	21,57	119 486,2	143 368,3	19,99
MINYAK MAKAN DAN LEMAK NABATI	230 915,3	131 503,6	-43,05	224 988,7	174 074,1	-22,63
MAKANAN DARI COKELAT DAN KEMBANG	33 778,0	35 855,0	6,15	88 564,3	100 975,0	14,01
BUBUK KAKAO	40 249,7	54 026,7	34,23	83 056,9	85 823,6	3,33
SEREALIA YANG DIGILING ATAU DIBERSIH	291 096,7	320 250,7	10,02	50 362,3	56 941,7	13,06
KEPITING DIOLAH ATAU DIAWETKAN	1 801,2	1 835,4	1,90	30 339,3	39 553,9	30,37
IKAN DIGARAMI ATAU DIKERINGKAN	7 017,5	6 168,2	-12,10	37 588,7	38 019,6	1,15
KAYU MANIS BUBUK	17 374,5	12 506,2	-28,02	43 724,7	43 026,6	-1,60
TETES PEMURNIAN GULA	163 388,6	197 671,8	20,98	21 804,0	21 336,0	-2,15
JUS BUAH DAN SAYURAN	17 424,9	19 816,5	13,73	26 372,7	18 866,3	-28,46
GLUKOSA DAN SEJENISNYA	20 645,1	25 997,5	25,93	30 444,2	36 489,4	19,86
BUAH DAN SAYUR BEKU	10 563,2	10 161,9	-3,80	16 858,6	17 106,2	1,47
KERUPUK, KERIPIK, PEYEK DAN SEJENISN	12 299,4	13 247,7	7,71	26 002,8	27 798,0	6,90
TEPUNG TERIGU	47 889,0	33 282,9	-30,50	16 202,5	12 850,9	-20,69
KARAGINAN	3 293,8	4 877,7	48,09	18 410,0	32 461,5	76,33
BIJI PALA, BUNGA PALA DAN KAPULAGA E	2 556,7	1 805,8	-29,37	19 330,4	14 161,2	-26,74
KOPRA	8 115,8	23 009,0	183,51	9 725,9	25 914,0	166,44
TEPUNG IKAN & BIOTA AIR LAYAK KONSU	1 100,5	140,4	-87,24	9 668,2	1 059,6	-89,04
MINYAK MAKAN DAN LEMAK NABATI DAN	43 338,2	32 046,8	-26,05	25 666,5	17 249,7	-32,79
LADA BUBUK	1 467,9	986,8	-32,77	8 849,3	4 684,7	-47,06
MAKANAN HEWAN	24 604,6	36 417,7	48,01	17 379,5	25 017,9	43,95
DAGING TERNAK	1 569,8	1 328,7	-15,36	9 405,1	8 109,5	-13,78
ES KRIM	6 721,9	7 578,1	12,74	17 333,7	18 445,9	6,42
OLAHAN SUSU BUBUK DAN SUSU KENTAL	4 429,4	3 027,8	-31,64	8 815,9	6 358,4	-27,88
FILLET IKAN SEGAR ATAU DINGIN	7 918,2	4 851,8	-38,73	26 044,4	26 006,6	-0,15
KEPITING DIBEKUKAN	1 243,8	680,7	-45,27	10 885,3	4 939,2	-54,63
OLAHAN PRODUK SUSU LAINNYA	3 305,6	4 826,9	46,02	5 458,2	8 931,1	63,63
KECAP	6 393,0	7 005,9	9,59	9 423,6	9 682,3	2,75
BIOTA AIR LAINNYA DIKERINGKAN/DIASIN	3 963,4	4 170,1	5,22	11 574,8	9 438,4	-18,46
BUAH DAN SAYUR YANG DIASINKAN ATAU	2 639,4	2 959,4	12,12	6 141,1	6 694,7	9,01
MAKANAN BAYI	2 514,9	2 298,1	-8,62	7 910,5	8 040,9	1,65
OLAHAN SUSU SEGAR DAN KRIM	9 665,6	9 675,8	0,11	8 945,3	10 431,3	16,61
HERBAL	1 813,3	1 980,1	9,20	18 199,8	25 604,9	40,69
SAUS	4 115,6	3 929,4	-4,52	7 028,4	6 692,3	-4,78
TEPUNG SEREALIA LAINNYA	4 178,2	4 377,0	4,76	7 188,7	8 044,7	11,91
AGAR-AGAR	689,6	1 025,4	48,69	5 219,3	9 207,1	76,40
PATI UBI KAYU	10 649,0	6 569,5	-38,31	5 699,7	4 937,0	-13,38
MAKANAN OLAHAN LAINNYA	171 866,2	211 626,2	23,13	309 513,2	373 993,3	20,83
INDUSTRI MINUMAN	125 143,6	133 199,4	6,44	64 840,0	70 398,8	8,57
MINUMAN RINGAN	64 617,1	61 290,2	-5,15	46 528,1	47 916,4	2,98
MINUMAN BERALKOHOL	5 694,8	10 676,6	87,48	6 506,9	11 567,2	77,77
AIR MINUM DAN AIR MINERAL	54 831,7	61 232,6	11,67	11 805,0	10 915,2	-7,54
INDUSTRI PENGOLAHAN TEMBAKAU	73 845,1	75 201,7	1,84	611 455,5	657 483,1	7,53
ROKOK KRETEK	46 269,8	48 809,8	5,49	459 603,4	490 742,4	6,78
TEMBAKAU OLAHAN	22 053,2	19 169,2	-13,08	113 009,9	118 873,7	5,19
ROKOK DAN CERUTU LAINNYA	5 522,1	7 222,6	30,79	38 842,2	47 867,0	23,23
INDUSTRI TEKSTIL	1 005 375,0	1 057 410,3	5,18	2 615 254,5	2 804 846,5	7,25
BENANG PINTAL	424 722,8	471 679,8	11,06	1 056 511,7	1 247 712,4	18,10
KAIN TENUNAN	104 395,6	87 453,9	-16,23	580 407,1	513 497,3	-11,53
SERAT STAPEL BUATAN	201 767,7	236 426,5	17,18	265 504,3	321 998,7	21,28
SERAT/BENANG/STRIP FILAMEN BUATAN	136 911,4	125 613,0	-8,25	237 225,4	248 805,4	4,88
KAIN RAJUTAN	9 286,4	10 839,6	16,73	55 841,4	65 453,7	17,21
KAIN SULAMAN/BORDIR	500,2	331,2	-33,79	7 762,2	3 941,3	-49,22

https://www.bps.go.id

TABEL 3. PERKEMBANGAN EKSPOR KOMODITI INDUSTRI PENGOLAHAN
JANUARI-JULI 2017 DAN 2018

KOMODITI	BERAT BERSIH (TON)		PERUB	NILAI FOB (RIBU US $)		PERUB
	JAN-JUL 2017	JAN-JUL 2018	%	JAN-JUL 2017	JAN-JUL 2018	%
(1)	(2)	(3)	(4)	(5)	(6)	(7)
SERAT TEKSTIL	36 591,9	35 805,5	-2,15	31 206,2	25 897,9	-17,01
SUTRA	20,2	60,3	198,51	156,4	584,9	273,98
BARANG TEKSTIL LAINNYA	91 178,8	89 200,4	-2,17	380 640,0	376 954,9	-0,97
INDUSTRI PAKAIAN JADI	252 769,7	252 940,2	0,07	4 493 258,4	4 936 466,6	9,86
PAKAIAN JADI (KONVEKSI) DARI TEKSTIL	210 184,5	205 425,5	-2,26	3 862 681,7	4 217 799,4	9,19
PAKAIAN JADI RAJUTAN	28 221,4	31 685,3	12,27	464 689,5	536 753,9	15,51
PERLENGKAPAN PAKAIAN DARI TEKSTIL	7 706,7	8 749,8	13,53	82 377,2	95 469,0	15,89
KAOS KAKI RAJUTAN DAN SEJENISNYA	6 396,4	6 865,2	7,33	78 381,7	81 266,8	3,68
PAKAIAN JADI DAN PERLENGKAPANNYA D	260,7	214,4	-17,76	5 128,3	5 177,6	0,96
INDUSTRI KULIT, BARANG DARI KULIT DAN AL	155 658,0	168 210,1	8,06	3 057 561,5	3 268 677,6	6,90
SEPATU OLAHRAGA	74 749,5	80 963,6	8,31	1 541 214,2	1 631 514,0	5,86
SEPATU TEKNIK LAPANGAN/KEPERLUAN	36 775,9	40 778,5	10,88	685 457,3	768 330,3	12,09
ALAS KAKI UNTUK KEPERLUAN SEHARI-H	28 769,2	28 933,2	0,57	566 360,3	541 021,5	-4,47
BARANG DARI KULIT DAN KULIT BUATAN	13 545,3	15 252,9	12,61	215 487,6	278 743,8	29,35
KULIT DISAMAK	1 818,0	2 281,9	25,52	49 042,0	49 067,9	0,05
INDUSTRI KAYU, BARANG DARI KAYU DAN GA	2 964 656,3	2 797 025,4	-5,65	2 121 100,3	2 431 100,6	14,62
KAYU LAPIS	748 879,8	853 272,6	13,94	664 046,6	934 941,0	40,79
PANEL KAYU LAINNYA	791 946,2	822 477,6	3,86	612 442,9	563 335,6	-8,02
KAYU OLAHAN	1 220 619,4	854 268,2	-30,01	436 541,7	444 631,7	1,85
BARANG BANGUNAN DARI KAYU	98 803,0	117 463,3	18,89	216 350,4	248 874,5	15,03
KERAJINAN UKIRAN DARI KAYU BUKAN MI	19 051,7	20 091,7	5,46	67 178,5	68 260,2	1,61
BARANG ANYAMAN DARI ROTAN DAN BAM	8 378,9	8 716,0	4,02	29 470,5	31 605,2	7,24
KAYU GERGAJIAN	36 060,8	51 319,5	42,31	26 583,7	38 194,3	43,68
VENEER	29 748,4	55 599,6	86,90	37 215,0	63 272,0	70,02
BARANG ANYAMAN DARI TANAMAN BUKA	1 306,7	1 301,1	-0,43	8 487,9	8 281,2	-2,44
ALAT DAPUR DARI KAYU, ROTAN DAN BAM	3 422,6	4 188,0	22,36	10 719,8	12 261,7	14,38
WADAH DARI KAYU	3 493,7	4 332,0	23,99	4 439,3	5 409,4	21,85
BANGUNAN PRAFABRIKASI DARI KAYU	789,4	1 287,5	63,10	1 400,1	2 735,7	95,39
BARANG DARI KAYU, ROTAN, GABUS LAIN	2 155,7	2 708,3	25,63	6 223,8	9 298,2	49,40
INDUSTRI KERTAS DAN BARANG DARI KERTA	5 044 182,7	5 604 025,1	11,10	3 324 872,8	4 270 506,0	28,44
BUBUR KERTAS (PULP)	2 361 687,0	2 543 126,7	7,68	1 155 763,6	1 546 915,7	33,84
KERTAS TISSUE	368 408,9	401 464,9	8,97	422 326,6	521 192,7	23,41
KERTAS KHUSUS	242 704,8	208 618,0	-14,04	204 478,1	194 032,3	-5,11
BARANG DARI KERTAS DAN PAPAN KERT	164 178,9	180 560,2	9,98	198 183,3	217 661,1	9,83
KERTAS DAN PAPAN KERTAS BERGELOM	211 323,9	551 128,0	160,80	105 742,9	286 125,2	170,59
KEMASAN DAN KOTAK DARI KERTAS DAN	35 682,8	33 121,0	-7,18	59 931,1	65 763,1	9,73
KERTAS BUDAYA	48 951,5	68 411,4	39,75	25 078,1	37 859,1	50,96
KERTAS LAINNYA	1 611 245,0	1 617 595,0	0,39	1 153 369,1	1 400 956,8	21,47
INDUSTRI PENCETAKAN DAN REPRODUKSI M	3 793,0	4 217,1	11,18	17 016,1	20 169,0	18,53
BARANG HASIL PENCETAKAN UMUM	2 729,4	3 182,3	16,59	11 027,6	12 719,8	15,35
BARANG HASIL PENCETAKAN KHUSUS	1 063,5	1 034,8	-2,70	5 941,4	6 998,6	17,79
MEDIA REKAMAN FILM DAN VIDEO	0,1	0,0	-100,00	47,1	450,6	856,69
INDUSTRI PRODUK DARI BATU BARA DAN PE	11,7	36 044,8	307 975,21	44,6	5 739,8	12769,51
PRODUK DARI BATU BARA	0,0	35 900,0	-	0,0	5 659,8	-
PEMBUATAN MINYAK PELUMAS	11,7	99,9	753,85	44,6	69,0	54,71
BRIKET BATU BARA	0,0	44,9	-	0,0	11,0	-
INDUSTRI BAHAN KIMIA DAN BARANG DARI B	8 224 605,7	9 362 298,7	13,83	7 171 889,4	8 050 227,0	12,25
KIMIA DASAR ORGANIK YANG BERSUMBE	2 469 000,8	3 583 835,1	45,15	2 504 389,2	3 075 428,6	22,80
SABUN DAN BAHAN PEMBERSIH KEPERLU	725 108,4	853 316,3	17,68	785 891,1	874 219,8	11,24
DAMAR BUATAN (RESIN SINTETIS) DAN B	642 564,2	653 778,8	1,75	602 509,2	682 306,5	13,24
PUPUK	1 292 964,0	1 276 571,3	-1,27	353 459,4	371 312,4	5,05
KIMIA DASAR ORGANIK YANG BERSUMBE	1 597 981,1	1 410 942,7	-11,70	1 055 365,8	998 062,6	-5,43
KIMIA DASAR ORGANIK LAINNYA	325 282,4	388 202,2	19,34	343 963,5	462 175,4	34,37
BARANG KIMIA LAINNYA	418 931,5	398 449,5	-4,89	263 657,5	332 955,1	26,28
MINYAK ATSIRI	45 323,4	56 071,1	23,71	213 945,9	247 398,9	15,64
KIMIA DASAR ORGANIK YANG MENGHASIL	106 197,9	105 863,6	-0,31	202 679,0	187 346,4	-7,56
PEMBERANTAS HAMA (FORMULASI)	54 930,5	39 252,1	-28,54	172 049,3	168 788,2	-1,90
KIMIA DASAR ORGANIK UNTUK BAHAN BA	17 276,7	17 991,4	4,14	101 410,7	109 447,6	7,93
CAT DAN TINTA CETAK	29 399,4	28 426,2	-3,31	131 029,5	133 521,9	1,90

https://www.bps.go.id

TABEL 3. PERKEMBANGAN EKSPOR KOMODITI INDUSTRI PENGOLAHAN
JANUARI-JULI 2017 DAN 2018

KOMODITI	BERAT BERSIH (TON)		PERUB	NILAI FOB (RIBU US $)		PERUB
	JAN-JUL 2017	JAN-JUL 2018	%	JAN-JUL 2017	JAN-JUL 2018	%
(1)	(2)	(3)	(4)	(5)	(6)	(7)
ARANG KAYU	66 413,6	113 705,2	71,21	49 306,3	84 128,6	70,62
KARET BUATAN	143 154,7	99 699,8	-30,36	243 984,0	134 174,3	-45,01
PERNIS (TERMASUK MASTIK)	8 378,8	5 510,4	-34,23	19 896,0	18 335,6	-7,84
PEREKAT/LEM	17 096,2	9 555,0	-44,11	20 363,3	26 194,6	28,64
KIMIA DASAR ANORGANIK KHLOR DAN AL	114 465,1	191 079,0	66,93	28 928,8	54 346,3	87,86
KOREK API	4 363,1	4 591,5	5,23	5 999,1	6 132,8	2,23
LAK	3 587,7	3 225,5	-10,10	5 638,9	5 368,5	-4,80
KIMIA DASAR ANORGANIK LAINNYA	142 186,0	122 232,0	-14,03	67 423,1	78 582,7	16,55
INDUSTRI FARMASI, PRODUK OBAT KIMIA DA	44 242,9	29 211,3	-33,98	345 807,9	331 643,0	-4,10
PRODUK FARMASI	17 888,2	13 587,2	-24,04	251 004,2	255 131,7	1,64
BAHAN FARMASI	26 058,2	15 156,4	-41,84	94 273,3	75 921,2	-19,47
SIMPLISIA (BAHAN OBAT TRADISIONAL)	284,1	453,4	59,59	495,2	431,2	-12,92
PRODUK OBAT TRADISIONAL	12,5	14,4	15,20	35,1	159,0	352,99
INDUSTRI KARET, BARANG DARI KARET DAN	2 404 519,4	2 353 126,1	-2,14	5 262 569,6	4 554 567,4	-13,45
KARET ASAP	38 837,7	37 849,0	-2,55	88 948,8	64 628,1	-27,34
KARET REMAH (CRUMB RUBBER)	1 711 913,2	1 652 249,5	-3,49	3 129 802,7	2 384 973,6	-23,80
BAN LUAR DAN BAN DALAM	308 552,4	291 947,2	-5,38	952 371,0	919 603,9	-3,44
BARANG PLASTIK LEMBARAN	159 046,4	166 242,1	4,52	410 442,5	458 031,8	11,59
BARANG DARI PLASTIK UNTUK PENGEMA	83 644,6	88 973,7	6,37	195 678,7	202 279,4	3,37
BARANG DARI KARET UNTUK KEPERLUAN	17 677,2	21 469,2	21,45	69 167,4	73 792,3	6,69
BARANG PLASTIK LAINNYA	11 349,1	13 154,3	15,91	67 982,3	76 500,9	12,53
PIPA PLASTIK DAN PERLENGKAPANNYA	8 213,1	12 702,8	54,67	31 575,2	44 294,8	40,28
BARANG DARI PLASTIK UNTUK BANGUNA	7 151,5	8 488,4	18,69	25 890,3	30 697,5	18,57
PERLENGKAPAN DAN PERALATAN RUMAH	7 022,0	6 607,4	-5,90	30 366,8	29 615,4	-2,47
BAN VULKANISIR	3 160,1	1 239,0	-60,79	11 692,1	4 744,9	-59,42
BARANG DARI KARET UNTUK KEPERLUAN	3 101,7	3 864,9	24,61	14 182,7	15 639,6	10,27
BARANG DARI KARET LAINNYA	44 850,4	48 338,7	7,78	234 469,3	249 765,2	6,52
INDUSTRI BARANG GALIAN BUKAN LOGAM	2 813 385,1	4 416 638,1	56,99	533 205,2	603 412,6	13,17
KACA	314 629,0	343 590,7	9,21	160 587,4	178 950,8	11,44
KERAMIK	209 855,6	212 459,2	1,24	199 144,2	195 578,1	-1,79
SEMEN	1 935 474,7	3 596 096,6	85,80	73 270,8	132 875,7	81,35
BARANG DARI BATU UNTUK KEPERLUAN	29 799,7	25 542,2	-14,29	29 264,3	28 058,3	-4,12
BARANG DARI SEMEN DAN KAPUR UNTUK	231 125,3	120 518,4	-47,86	26 825,7	15 915,8	-40,67
BARANG GALIAN BUKAN LOGAM LAINNYA	10 801,7	10 063,3	-6,84	14 854,3	13 404,1	-9,76
BARANG DARI SEMEN, KAPUR, GIPS DAN	16 877,2	27 248,6	61,45	4 097,1	6 631,1	61,85
BARANG DARI MARMER, GRANIT DAN BAT	8 191,4	7 308,6	-10,78	5 244,7	8 501,2	62,09
BARANG TAHAN API DARI TANAH LIAT/KEI	3 655,5	4 111,2	12,47	3 759,5	3 599,9	-4,25
BARANG DARI MARMER DAN GRANIT UNT	3 040,6	2 922,7	-3,88	3 569,9	3 303,7	-7,46
BARANG DARI GIPS UNTUK KONSTRUKSI	17 088,9	35 764,1	109,28	2 911,9	5 770,4	98,17
ALAT-ALAT LABORATORIUM, FARMASI DA	377,0	349,4	-7,32	3 911,1	4 155,9	6,26
KAPUR	24 360,0	23 184,5	-4,83	2 240,9	2 197,6	-1,93
BARANG BUKAN LOGAM LAINNYA	8 108,4	7 478,6	-7,77	3 523,5	4 470,0	26,86
INDUSTRI LOGAM DASAR	3 327 890,6	3 880 004,2	16,59	5 842 228,9	9 093 403,3	55,65
BESI/BAJA	2 339 228,4	2 828 941,1	20,93	1 831 418,8	3 503 053,1	91,28
LOGAM DASAR MULIA	686,1	859,9	25,33	1 315 816,9	2 201 739,6	67,33
TEMBAGA	189 119,4	191 469,5	1,24	1 056 240,0	1 301 984,8	23,27
TIMAH	42 174,9	45 974,2	9,01	845 759,2	957 026,0	13,16
NIKEL	54 749,7	53 403,2	-2,46	339 374,5	455 822,9	34,31
ALUMUNIUM	98 453,7	130 423,9	32,47	232 947,9	357 313,6	53,39
LOGAM DASAR BUKAN BESI	598 645,2	623 730,2	4,19	212 857,1	304 936,3	43,26
SENG	3 633,0	4 361,6	20,06	7 549,2	11 393,9	50,93
BAUKSIT	1 200,3	840,6	-29,97	265,2	133,0	-49,85
INDUSTRI BARANG LOGAM, BUKAN MESIN DA	213 138,5	231 170,4	8,46	570 114,8	622 071,9	9,11
BARANG DARI KAWAT	62 022,9	77 214,4	24,49	114 657,0	143 941,8	25,54
KONSTRUKSI BERAT SIAP PASANG DARI	28 409,5	37 124,5	30,68	48 044,8	40 407,4	-15,90
BARANG DARI LOGAM SIAP PASANG UNTU	25 814,8	14 936,5	-42,14	68 014,1	46 090,8	-32,23
ALAT POTONG DAN PERKAKAS TANGAN F	4 995,1	4 930,5	-1,29	47 129,9	66 658,3	41,44
PAKU, MUR DAN BAUT	11 907,9	10 671,4	-10,38	56 201,1	60 603,4	7,83
PERALATAN DAPUR DAN PERALATAN ME	4 604,1	4 326,4	-6,03	29 542,1	28 960,5	-1,97

https://www.bps.go.id

TABEL 3. PERKEMBANGAN EKSPOR KOMODITI INDUSTRI PENGOLAHAN
JANUARI-JULI 2017 DAN 2018

KOMODITI	BERAT BERSIH (TON)		PERUB	NILAI FOB (RIBU US $)		PERUB
	JAN-JUL 2017	JAN-JUL 2018	%	JAN-JUL 2017	JAN-JUL 2018	%
(1)	(2)	(3)	(4)	(5)	(6)	(7)
PERALATAN UMUM	6 992,8	5 837,8	-16,52	41 127,0	34 593,5	-15,89
EMBER, KALENG, DRUM DAN WADAH SEJ	8 604,6	15 652,6	81,91	24 670,4	28 825,7	16,84
TANGKI, TANDON AIR DAN WADAH DARI L	13 296,5	13 535,9	1,80	12 488,7	20 065,5	60,67
ALAT POTONG DAN PERKAKAS TANGAN F	1 354,3	1 223,7	-9,64	13 695,6	12 820,0	-6,39
GENERATOR UAP, BUKAN KETEL PEMANA	2 117,7	3 368,8	59,08	9 583,1	19 681,9	105,38
BARANG DARI LOGAM BUKAN ALUMINIUM	5 873,3	3 154,8	-46,29	4 341,2	3 567,4	-17,82
BARANG DARI LOGAM ALUMINIUM SIAP P	784,0	1 150,9	46,80	6 781,0	7 374,8	8,76
BRANKAS, FILLING KANTOR DAN SEJENIS	2 422,8	3 859,6	59,30	4 945,7	7 918,3	60,10
KEPERLUAN RUMAH TANGGA DARI LOGA	201,6	202,2	0,30	1 557,4	1 418,0	-8,95
ALAT POTONG DAN PERKAKAS TANGAN L	42,5	22,9	-46,12	221,9	111,0	-49,98
SENJATA DAN AMUNISI	0,5	4,2	740,00	237,6	79,9	-66,37
BARANG LOGAM LAINNYA	33 693,7	33 953,5	0,77	86 876,2	98 953,5	13,90
INDUSTRI KOMPUTER, BARANG ELEKTRONIK	110 469,8	111 839,1	1,24	3 301 897,4	3 489 385,5	5,68
PERLENGKAPAN KOMPUTER	43 498,3	45 555,0	4,73	947 732,0	1 025 638,4	8,22
SEMI KONDUKTOR DAN KOMPONEN ELEK	13 247,9	15 146,7	14,33	740 740,8	796 375,5	7,51
TELEVISI DAN PERLENGKAPAN TELEVISI	16 346,9	16 663,5	1,94	640 478,0	609 396,2	-4,85
PERALATAN PEREKAM, PENERIMA DAN P	7 313,8	5 585,4	-23,63	320 054,3	272 651,3	-14,81
PERALATAN AUDIO DAN VIDEO ELEKTRO	19 098,8	17 814,6	-6,72	207 038,4	223 355,7	7,88
ALAT UKUR DAN ALAT UJI	5 673,9	4 507,2	-20,56	188 007,0	198 551,2	5,61
PERALATAN KOMUNIKASI LAINNYA	2 922,2	2 536,7	-13,19	170 335,9	245 447,1	44,10
KAMERA CINEMATOGRAFI PROYEKTOR D	211,5	195,0	-7,80	28 531,3	32 955,5	15,51
PERALATAN ELEKTROMEDIKAL DAN ELEK	1 355,5	2 990,5	120,62	22 602,0	37 417,6	65,55
KOMPUTER DAN PERLENGKAPAN KOMPU	248,7	477,4	91,96	22 806,8	33 915,8	48,71
MEDIA MAGNETIK DAN OPTIK	467,5	285,2	-38,99	4 058,1	2 990,3	-26,31
PERALATAN IRADIASI/SINAR X, PERLENGI	35,9	20,4	-43,18	4 283,8	3 463,9	-19,14
TEROPONG DAN INSTRUMEN OPTIK BUKA	12,4	9,8	-20,97	2 332,2	714,0	-69,39
PERALATAN FOTOGRAFI	18,8	48,8	159,57	2 741,4	6 320,6	130,56
TABUNG ELEKTRON DAN KONEKTOR ELE	17,6	3,0	-82,95	155,3	192,6	24,02
INDUSTRI PERALATAN LISTRIK	274 341,8	261 829,2	-4,56	2 858 355,6	2 934 474,1	2,66
PERALATAN LISTRIK	273 084,8	260 852,0	-4,48	2 841 679,1	2 924 038,1	2,90
PERALATAN RUMAH TANGGA	1 137,5	938,3	-17,51	5 541,9	5 248,1	-5,30
KABEL SERAT OPTIK	119,5	38,9	-67,45	11 134,6	5 187,9	-53,41
INDUSTRI MESIN DAN PERLENGKAPAN YTDL	245 966,3	256 042,7	4,10	1 765 489,3	1 639 582,7	-7,13
MESIN UNTUK KEPERLUAN UMUM	117 068,9	105 897,3	-9,54	976 589,9	986 689,0	1,03
MESIN UNTUK KEPERLUAN KHUSUS	128 897,4	150 145,4	16,48	788 899,3	652 893,8	-17,24
INDUSTRI KENDARAAN BERMOTOR, TRAILER	395 995,4	412 702,9	4,22	3 358 319,0	3 438 151,3	2,38
KENDARAAN BERMOTOR RODA 4 DAN LE	222 515,6	226 106,8	1,61	2 021 289,9	2 003 665,0	-0,87
SUKU CADANG KENDARAAN BERMOTOR	166 022,3	182 514,8	9,93	1 298 232,1	1 422 985,7	9,61
KAROSERI KENDARAAN BERMOTOR ROD	6 943,1	3 662,9	-47,24	33 057,4	6 669,7	-79,82
KURSI UNTUK KENDARAAN BERMOTOR R	514,4	418,4	-18,66	5 739,6	4 830,9	-15,83
INDUSTRI ALAT ANGKUTAN LAINNYA	175 085,7	161 985,6	-7,48	1 105 393,8	1 361 988,3	23,21
KENDARAAN TEMPUR DAN BAGIANNYA	35 141,9	53 025,4	50,89	387 616,8	568 457,6	46,65
KAPAL LAUT DAN SEJENISNYA	84 120,0	43 787,5	-47,95	172 156,4	113 869,5	-33,86
SUKU CADANG KENDARAAN BERMOTOR	28 326,2	31 512,7	11,25	263 913,0	311 975,6	18,21
SUKU CADANG SEPEDA DAN SEJENISNYA	12 596,4	11 715,8	-6,99	94 332,5	95 646,3	1,39
PESAWAT UDARA DAN BAGIANNYA	539,2	930,7	72,61	64 443,8	102 249,4	58,66
SUKU CADANG MESIN KENDARAAN RODA	8 036,5	10 732,7	33,55	77 509,6	107 953,9	39,28
SEPEDA DAN SEJENISNYA	2 619,3	3 614,8	38,01	33 960,0	46 001,2	35,46
LOKOMOTIF DAN GERBONG KERETA SER	2 494,9	5 182,8	107,74	6 261,8	10 591,7	69,15
SUKU CADANG KENDARAAN BERMOTOR	908,1	615,7	-32,20	2 834,8	2 603,9	-8,15
PERAHU LAYAR DAN SEJENISNYA	295,8	857,0	189,72	2 344,6	2 605,9	11,14
KERETA BAYI	5,6	9,6	71,43	3,0	21,4	613,33
INDUSTRI LAINNYA	1,6	0,4	-75,00	17,0	4,7	-72,35
ALAT ANGKUTAN LAINNYA	0,3	0,7	133,33	0,6	7,1	1 083,33
INDUSTRI FURNITUR	267 691,0	259 196,5	-3,17	942 366,8	976 896,5	3,66
FURNITUR DARI KAYU	228 845,0	220 273,0	-3,75	747 416,9	773 136,5	3,44
FURNITUR DARI ROTAN ATAU BAMBU	14 587,1	13 174,4	-9,68	72 564,1	73 731,2	1,61
FURNITUR DARI LOGAM	7 626,5	6 711,7	-12,00	51 247,6	50 477,1	-1,50
FURNITUR DARI PLASTIK	9 092,4	9 861,0	8,45	34 975,1	41 344,9	18,21

https://www.bps.go.id

TABEL 3. PERKEMBANGAN EKSPOR KOMODITI INDUSTRI PENGOLAHAN
JANUARI-JULI 2017 DAN 2018

KOMODITI	BERAT BERSIH (TON)		PERUB	NILAI FOB (RIBU US $)		PERUB
	JAN-JUL 2017	JAN-JUL 2018	%	JAN-JUL 2017	JAN-JUL 2018	%
(1)	(2)	(3)	(4)	(5)	(6)	(7)
FURNITUR LAINNYA	7 540,0	9 176,4	21,70	36 163,1	38 206,8	5,65
INDUSTRI PENGOLAHAN LAINNYA	114 032,1	120 665,8	5,82	2 859 073,4	2 456 896,9	-14,07
BARANG PERHIASAN DAN BARANG BERH	543,5	617,9	13,69	1 674 686,0	1 222 845,7	-26,98
INSTRUMEN ALAT MUSIK	30 867,5	33 502,5	8,54	310 932,8	328 192,5	5,55
BARANG INDUSTRI KERAJINAN	45 213,1	48 262,2	6,74	367 973,1	371 613,9	0,99
MAINAN ANAK-ANAK	10 844,1	11 860,5	9,37	156 171,3	178 946,0	14,58
ALAT OLAH RAGA	4 746,9	4 910,3	3,44	105 887,8	113 565,7	7,25
KACA MATA DAN BAGIANNYA	1 309,8	1 219,3	-6,91	70 859,8	71 082,8	0,31
ALAT TULIS DAN GAMBAR	6 717,3	6 584,1	-1,98	57 914,4	59 894,0	3,42
PERALATAN KEDOKTERAN DAN KEDOKTE	9 356,4	7 909,4	-15,47	84 652,9	70 183,6	-17,09
ALAT PERMAINAN	3 935,3	5 153,3	30,95	24 226,9	32 802,9	35,40
PERALATAN UNTUK PELINDUNG KESELAM	489,7	639,7	30,63	5 672,5	7 619,1	34,32
PITA MESIN TULIS/GAMBAR	8,6	6,6	-23,26	95,9	150,7	57,14

TABEL 4. PERKEMBANGAN EKSPOR KOMODITI PERTAMBANGAN
JANUARI-JULI 2017 DAN 2018

KOMODITI	BERAT BERSIH (TON)		PERUB	NILAI FOB (RIBU US $)		PERUB
	JAN-JUL 2017	JAN-JUL 2018	%	JAN-JUL 2017	JAN-JUL 2018	%
(1)	(2)	(3)	(4)	(5)	(6)	(7)
TOTAL PERTAMBANGAN	**226 366 486,1**	**270 729 562,9**	**19,60**	**12 738 375,0**	**17 509 528,5**	**37,45**
PERTAMBANGAN BATU BARA DAN LIGNIT	217 638 600,3	248 353 486,2	14,11	11 142 551,1	14 075 969,9	26,33
BATU BARA	181 138 776,4	196 553 727,9	8,51	9 841 856,8	11 992 885,0	21,86
LIGNIT	36 499 823,9	51 799 758,4	41,92	1 300 694,3	2 083 084,9	60,15
PERTAMBANGAN MINYAK BUMI DAN GAS ALA	72,6	72,1	-0,69	32,5	25,2	-22,46
BITUMEN	72,6	72,1	-0,69	32,5	25,2	-22,46
PERTAMBANGAN BIJIH LOGAM	3 146 934,0	16 650 869,2	429,11	1 553 125,8	3 383 975,1	117,88
BIJIH TEMBAGA	727 189,3	1 025 400,6	41,01	1 474 665,2	2 838 043,0	92,45
BIJIH ZIRCONIUM, NIOBIUM, DAN TANTALU	14 956,0	27 297,8	82,52	13 625,7	38 983,4	186,10
BIJIH BESI	1 288 822,2	319 354,0	-75,22	19 025,6	3 578,1	-81,19
BIJIH SENG	11 221,8	18 709,9	66,73	7 475,4	14 919,2	99,58
BIJIH TIMBAL	4 977,1	9 707,4	95,04	3 810,3	11 647,3	205,68
BIJIH LOGAM LAINNYA	1 099 767,7	15 250 399,5	1 286,69	34 523,7	476 804,2	1 281,09
PERTAMBANGAN DAN PENGGALIAN LAINNYA	5 580 879,2	5 725 135,4	2,58	42 665,6	49 558,2	16,15
BATU KERIKIL	5 480 848,1	5 532 116,6	0,94	30 693,6	32 350,6	5,40
BATU HIAS DAN BATU BANGUNAN	27 572,8	25 679,5	-6,87	3 991,8	3 932,0	-1,50
ZIRCONIUM SILIKAT	1 855,3	2 006,5	8,15	2 168,2	3 289,8	51,73
BATU APUNG DAN SEJENISNYA	28 116,7	42 746,7	52,03	2 209,3	2 736,6	23,87
ASPAL	6 694,4	53 549,4	699,91	977,9	2 935,8	200,21
TANAH DAN TANAH LIAT	8 387,7	22 021,6	162,55	1 282,5	2 776,3	116,48
BAHAN MINERAL LAINNYA	27 404,3	47 015,1	71,56	1 342,4	1 537,1	14,50

TABEL 5. PERKEMBANGAN EKSPOR KOMODITI LAINNYA
JANUARI-JULI 2017 DAN 2018

KOMODITI	BERAT BERSIH (TON)		PERUB	NILAI FOB (RIBU US $)		PERUB
	JAN-JUL 2017	JAN-JUL 2018	%	JAN-JUL 2017	JAN-JUL 2018	%
(1)	(2)	(3)	(4)	(5)	(6)	(7)
TOTAL LAINNYA	**4 173,3**	**3 662,1**	**-12,25**	**2 999,2**	**3 227,2**	**7,60**
PENGELOLAAN SAMPAH DAN DAUR ULANG	4 173,3	3 662,1	-12,25	2 999,2	3 227,2	7,60
BARANG BUKAN LOGAM DAUR ULANG	4 173,3	3 662,1	-12,25	2 999,0	3 227,2	7,61
RONGSOKAN KAPAL	0,0	0,0	-	0,1	0,0	-100,00

https://www.bps.go.id

TABEL 6. PERKEMBANGAN EKSPOR INDONESIA MENURUT KOMODITI DAN NEGARA TUJUAN
JANUARI-JULI 2017 DAN 2018

KOMODITI / NEGARA TUJUAN	BERAT BERSIH (KG)		PERUB	NILAI FOB (US $)		PERUB
	JAN-JUL 2017	JAN-JUL 2018	%	JAN-JUL 2017	JAN-JUL 2018	%
(1)	(2)	(3)	(4)	(5)	(6)	(7)
HASIL MINYAK	**2 480 942 745**	**1 862 175 404**	**-24,94**	**969 915 540**	**932 234 425**	**-3,88**
JAPAN	341 146	1 768 270	418,33	449 753	1 196 576	166,05
HONG KONG	341 354	1 560	-99,54	71 265	3 432	-95,18
KOREA, REPUBLIC OF	117 932 819	137 572 810	16,65	78 901 213	103 560 186	31,25
TAIWAN	18 986 544	20 854 296	9,84	7 132 364	10 700 786	50,03
CHINA	138 514 872	214 638 452	54,96	52 134 123	130 320 606	149,97
PAPUA NEW GUINEA	6 436	26 237	307,65	2 531 414	55 352	-97,81
THAILAND	2 055 870	3 298 413	60,44	3 035 062	4 761 258	56,88
SINGAPORE	670 803 050	385 597 611	-42,52	253 741 965	165 267 345	-34,87
PHILIPPINES	53 217 577	797 110	-98,50	25 400 470	1 082 443	-95,74
MALAYSIA	1 021 009 287	702 997 533	-31,15	345 829 168	297 260 461	-14,04
MYANMAR	483 103	337 229	-30,20	553 717	389 706	-29,62
CAMBODIA	5 018 019	0	-100,00	2 425 582	0	-100,00
BRUNEI DARUSSALAM	114	440	285,96	212	966	355,39
VIET NAM	12 606 034	1 200 626	-90,48	6 413 019	1 500 255	-76,61
MALDIVES	0	340	-	0	416	-
INDIA	214 102 211	105 701 667	-50,63	64 646 726	30 038 064	-53,54
PAKISTAN	2 342	11 962	410,67	5 793	25 984	348,56
BANGLADESH	33 429 039	170 798 044	410,93	15 926 706	104 312 178	554,95
SAUDI ARABIA	501	11 718	2 241,26	326	31 855	9 662,55
ISRAEL	0	20 450	-	0	19 223	-
YEMEN	13 207	0	-100,00	22 110	0	-100,00
OMAN	22 490	24 030	6,85	35 399	41 568	17,43
UNITED ARAB EMIRATES	2 837 860	999 964	-64,76	2 779 169	1 366 048	-50,85
QATAR	0	650	-	0	795	-
ALGERIA	0	105	-	0	376	-
SUDAN	0	64	-	0	1 214	-
LIBERIA	0	3 158	-	0	9 122	-
NIGERIA	124 800	0	-100,00	128 868	0	-100,00
BENIN	47 063	34 247	-27,23	87 347	61 718	-29,34
SOUTH AFRICA	38 811 610	214 779	-99,45	17 549 737	292 026	-98,34
AUSTRALIA	52 849 492	34 960 363	-33,85	28 218 422	16 656 614	-40,97
NEW ZEALAND	29 752 863	63 500	-99,79	15 701 706	107 734	-99,31
NEW CALEDONIA	1 499 969	1 494 562	-0,36	732 962	899 242	22,69
FIJI	0	245	-	0	1 194	-
EAST TIMOR	3 307 138	2 492 474	-24,63	2 255 770	2 026 094	-10,18
UNITED STATES	13 047 876	33 674 878	158,09	9 074 924	27 196 188	199,69
CANADA	16 888	44 881	165,77	37 562	62 704	66,93
MEXICO	21 110	35 044	66,01	24 698	31 268	26,60
SURINAME	0	1 200	-	0	4 320	-
BRAZIL	0	11	-	0	69	-
UNITED KINGDOM	227 970	685 500	200,70	149 340	470 398	214,98
NETHERLANDS	48 512 205	41 412 119	-14,64	33 228 385	32 195 076	-3,11
GERMANY, FED. REP. OF	951 424	296 662	-68,82	614 751	201 356	-67,25
BELGIUM	40 000	75 890	89,73	30 400	39 842	31,06
MONACO	8 464	0	-100,00	45 111	0	-100,00
ITALY	0	26 312	-	0	42 367	-
GAS (PENGADAAN GAS)	**50 618 389**	**72 870 318**	**43,96**	**41 034 760**	**56 062 516**	**36,62**
JAPAN	0	6 450 000	-	0	4 530 300	-
KOREA, REPUBLIC OF	3 157 222	22 337 269	607,50	2 875 073	17 221 828	499,00
TAIWAN	5 526 807	9 503 504	71,95	4 072 619	7 812 133	91,82
CHINA	32 031 046	28 862 345	-9,89	25 017 725	20 979 019	-16,14
PAPUA NEW GUINEA	85	0	-100,00	491	0	-100,00
THAILAND	1 839 197	0	-100,00	1 287 438	0	-100,00
SINGAPORE	400 000	400 000	0,00	314 000	314 000	0,00
MALAYSIA	7 050 032	5 000 000	-29,08	7 032 242	4 975 000	-29,25
UNITED ARAB EMIRATES	0	70 000	-	0	54 250	-
QATAR	400 000	0	-100,00	276 000	0	-100,00
EAST TIMOR	214 000	247 200	15,51	159 172	175 987	10,56
MINYAK MENTAH	**7 300 022 154**	**6 115 745 067**	**-16,22**	**2 873 490 992**	**2 974 828 209**	**3,53**
JAPAN	963 067 375	703 913 014	-26,91	370 570 345	353 299 829	-4,66
KOREA, REPUBLIC OF	459 694 946	450 488 027	-2,00	183 825 718	209 921 118	14,20
TAIWAN	577 302 012	452 393 050	-21,64	188 761 922	203 502 502	7,81
CHINA	965 696 940	297 377 252	-69,21	361 221 967	132 687 793	-63,27
THAILAND	1 327 776 402	1 095 792 302	-17,47	552 135 573	562 436 064	1,87
SINGAPORE	610 302 383	634 442 030	3,96	283 425 407	311 839 933	10,03
MALAYSIA	832 973 245	806 908 883	-3,13	319 398 783	382 091 907	19,63
VIET NAM	0	35 341 313	-	0	20 110 209	-
UNITED ARAB EMIRATES	27 145 723	0	-100,00	10 366 864	0	-100,00
AUSTRALIA	707 037 793	629 139 982	-11,02	292 728 784	295 232 317	0,86
UNITED STATES	829 025 335	1 009 949 214	21,82	311 055 630	503 706 536	61,93
GAS ALAM (PERTAMBANGAN)	**13 671 095 466**	**15 129 668 616**	**10,67**	**4 890 895 872**	**6 066 465 555**	**24,04**
JAPAN	3 439 738 117	3 456 699 982	0,49	1 323 048 832	1 540 099 181	16,41
KOREA, REPUBLIC OF	2 592 275 693	2 119 169 736	-18,25	861 027 110	802 734 846	-6,77
TAIWAN	1 359 232 322	725 637 184	-46,61	607 649 038	281 885 298	-53,61
CHINA	1 242 250 010	2 513 458 594	102,33	455 621 899	1 035 556 942	127,28
PAPUA NEW GUINEA	200	72 394 001	36 196 900,50	450	27 859 890	6 189 033,65
THAILAND	138 305 203	198 396 121	43,45	40 667 184	79 132 776	94,59
SINGAPORE	4 134 825 477	4 787 759 322	15,79	1 388 091 111	1 893 959 441	36,44
MALAYSIA	431 755 147	983 439 920	127,78	137 495 915	310 251 428	125,64
INDIA	137 929 857	0	-100,00	39 408 437	0	-100,00
PAKISTAN	0	200 500 035	-	0	82 974 539	-
UNITED ARAB EMIRATES	63 082 152	0	-100,00	21 104 926	0	-100,00
MEXICO	131 701 288	72 213 721	-45,17	16 780 969	12 011 214	-28,42

http://www.bps.go.id

TABEL 6. PERKEMBANGAN EKSPOR INDONESIA MENURUT KOMODITI DAN NEGARA TUJUAN
JANUARI-JULI 2017 DAN 2018

KOMODITI / NEGARA TUJUAN	BERAT BERSIH (KG)		PERUB	NILAI FOB (US $)		PERUB
	JAN-JUL 2017	JAN-JUL 2018	%	JAN-JUL 2017	JAN-JUL 2018	%
(1)	(2)	(3)	(4)	(5)	(6)	(7)
SAYUR-SAYURAN	**27 547 152**	**29 656 998**	**7,66**	**17 506 046**	**19 722 723**	**12,66**
JAPAN	251 979	157 155	-37,63	651 626	497 049	-23,72
HONG KONG	34 474	36 888	7,00	275 171	338 490	23,01
KOREA, REPUBLIC OF	3 932	39 440	903,15	96 102	81 680	-15,01
TAIWAN	8 684 221	8 800 688	1,34	2 220 429	2 211 042	-0,42
CHINA	1 889 996	1 543 227	-18,35	2 348 951	2 017 148	-14,13
THAILAND	514 235	1 312 369	155,21	1 049 979	1 754 548	67,10
SINGAPORE	8 378 664	9 382 480	11,98	5 258 299	6 293 024	19,68
PHILIPPINES	1 515 512	1 875 821	23,77	1 842 446	2 145 978	16,47
MALAYSIA	5 487 637	5 392 173	-1,74	1 742 296	1 960 891	12,55
BRUNEI DARUSSALAM	14 766	15 748	6,65	54 848	64 991	18,49
VIET NAM	326 517	834 236	155,50	675 783	1 130 657	67,31
INDIA	50 164	6 224	-87,59	419 483	460 751	9,84
PAKISTAN	289	670	132,14	24 162	51 225	112,01
SRI LANKA	5 000	0	-100,00	13 500	0	-100,00
SAUDI ARABIA	46 307	47 985	3,62	114 698	115 527	0,72
KUWAIT	22 000	44 039	100,18	71 975	137 064	90,43
OMAN	30	0	-100,00	150	0	-100,00
UNITED ARAB EMIRATES	2 139	17 068	698,11	5 018	18 699	272,66
QATAR	2 451	2 824	15,21	6 132	8 937	45,76
BAHRAIN	35	216	517,14	105	939	794,14
TANZANIA, UNITED REP. OF	4	0	-100,00	280	0	-100,00
AUSTRALIA	90 150	1 870	-97,93	384 132	3 513	-99,09
EAST TIMOR	152 220	88 145	-42,09	41 355	15 527	-62,45
UNITED STATES	1	626	62 540,00	10	900	8 900,00
CANADA	0	570	-	0	3 042	-
UNITED KINGDOM	0	244	-	0	1 047	-
NETHERLANDS	31 006	33 056	6,61	136 451	251 953	84,65
FRANCE	20	0	-100,00	96	0	-100,00
GERMANY, FED. REP. OF	22 400	65	-99,71	51 950	832	-98,40
AUSTRIA	5	0	-100,00	5	0	-100,00
SWITZERLAND	0	97	-	0	392	-
ITALY	0	24	-	0	41 169	-
RUSSIA FEDERATION	21 000	23 050	9,76	20 615	115 708	461,28
TEMBAKAU	**7 490 043**	**7 431 491**	**-0,78**	**36 234 813**	**40 632 437**	**12,14**
JAPAN	180	189	5,00	4 180	4 806	14,98
HONG KONG	0	0	-	0	1	-
KOREA, REPUBLIC OF	5 450	1 410	-74,13	23 513	9 950	-57,68
CHINA	59 052	0	-100,00	226 402	1	-100,00
MACAU	1	0	-100,00	1	0	-100,00
SINGAPORE	122 710	195	-99,84	211 358	2 080	-99,02
PHILIPPINES	334 626	739 775	121,08	1 696 681	3 493 103	105,88
MALAYSIA	5 397	37 545	595,67	19 429	48 747	150,90
CAMBODIA	30 231	11	-99,96	166 101	13	-99,99
VIET NAM	561 284	296 174	-47,23	2 326 434	1 026 186	-55,89
SRI LANKA	318 577	372 253	16,85	5 733 936	8 480 547	47,90
UNITED ARAB EMIRATES	13 857	9 443	-31,85	49 884	26 017	-47,84
EGYPT	1 100 389	396 292	-63,99	1 393 662	617 353	-55,70
MOROCCO	0	108 000	-	0	318 600	-
TUNISIA	15 000	0	-100,00	74 300	0	-100,00
ALGERIA	35 000	0	-100,00	68 250	0	-100,00
SENEGAL	32 000	0	-100,00	34 700	0	-100,00
SOUTH AFRICA	28 800	0	-100,00	11 520	0	-100,00
NEW ZEALAND	90	0	-100,00	3 320	0	-100,00
UNITED STATES	1 411 123	1 603 853	13,66	2 008 092	2 468 343	22,92
HONDURAS	21 605	42 883	98,49	619 048	904 627	46,13
NICARAGUA	161 471	126 067	-21,93	1 531 983	1 101 109	-28,13
PARAGUAY	0	2	-	0	5	-
DOMINICAN REPUBLIC	1 400 561	2 260 810	61,42	7 167 664	9 822 176	37,03
HAITI	0	37 500	-	0	21 000	-
UNITED KINGDOM	0	7 412	-	0	29 648	-
NETHERLANDS	213 079	350 022	64,27	1 755 767	2 905 986	65,51
FRANCE	126 000	18 000	-85,71	205 488	58 500	-71,53
GERMANY, FED. REP. OF	220 820	201 772	-8,63	7 200 847	3 633 260	-49,54
BELGIUM	1 037 796	610 462	-41,18	2 810 934	5 206 824	85,23
ITALY	90 720	65 400	-27,91	262 488	192 882	-26,52
SPAIN	31 610	9 500	-69,95	406 086	108 535	-73,27
HUNGARY	18 240	20 000	9,65	43 806	20 000	-54,34
POLAND	54 055	0	-100,00	162 811	0	-100,00
ROMANIA	40 320	0	-100,00	16 128	0	-100,00
BULGARIA	0	19 800	-	0	25 740	-
MALTA	0	10 000	-	0	20 000	-
RUSSIA FEDERATION	0	86 720	-	0	86 399	-
JAGUNG	**1 061 523**	**261 788 950**	**24 561,64**	**706 787**	**69 786 646**	**9 773,79**
JAPAN	608 253	420 150	-30,93	212 528	124 788	-41,28
KOREA, REPUBLIC OF	0	50 950	-	0	27 478	-
THAILAND	40 357	80	-99,80	80 189	160	-99,80
SINGAPORE	227 734	345 020	51,50	159 287	239 195	50,17
PHILIPPINES	1	260 850 000	26 084 999 900,00	1	69 302 425	6 600 230 852,38
MALAYSIA	85 300	97 200	13,95	48 279	57 653	19,42
VIET NAM	74 000	0	-100,00	162 480	0	-100,00
INDIA	21	18	-12,86	39	40	3,07
PAKISTAN	19 000	0	-100,00	37 419	0	-100,00
VANUATU	1 510	11 586	667,28	3 317	25 469	667,88

https://www.bps.go.id

TABEL 6. PERKEMBANGAN EKSPOR INDONESIA MENURUT KOMODITI DAN NEGARA TUJUAN
JANUARI-JULI 2017 DAN 2018

KOMODITI / NEGARA TUJUAN	BERAT BERSIH (KG)		PERUB	NILAI FOB (US $)		PERUB
	JAN-JUL 2017	JAN-JUL 2018	%	JAN-JUL 2017	JAN-JUL 2018	%
(1)	(2)	(3)	(4)	(5)	(6)	(7)
EAST TIMOR	4 838	13 946	188,29	2 006	9 437	370,46
UNITED STATES	510	0	-100,00	1 243	0	-100,00
BUNGA	**989 601**	**753 692**	**-23,84**	**2 848 687**	**3 249 856**	**14,08**
JAPAN	79 106	49 042	-38,01	592 471	433 985	-26,75
HONG KONG	100	0	-100,00	200	0	-100,00
KOREA, REPUBLIC OF	26 409	17 691	-33,01	58 142	49 888	-14,20
CHINA	217 640	70 527	-67,59	250 975	78 645	-68,66
THAILAND	87 775	91 115	3,81	932 860	880 549	-5,61
SINGAPORE	176 110	153 115	-13,06	315 828	353 052	11,79
MALAYSIA	137 807	133 382	-3,21	358 100	350 052	-2,25
VIET NAM	210 800	213 580	1,32	174 700	152 051	-12,96
SAUDI ARABIA	22 764	17 374	-23,68	59 230	39 406	-33,47
KUWAIT	30 000	0	-100,00	10 838	0	-100,00
AUSTRALIA	0	1 305	-	0	16 308	-
UNITED STATES	0	22	-	0	135	-
NETHERLANDS	1 040	6 540	528,85	94 913	895 784	843,80
AZERBAIJAN	50	0	-100,00	432	0	-100,00
BIJI-BIJIAN	**1 700 409**	**2 877 552**	**69,23**	**963 230**	**1 594 631**	**65,55**
JAPAN	20	60 515	302 475,00	1 492	14 747	888,57
HONG KONG	75	49	-34,67	272	210	-22,80
KOREA, REPUBLIC OF	79 200	628 804	693,94	20 141	207 938	932,40
TAIWAN	426 110	150	-99,96	181 520	200	-99,89
CHINA	573 466	1 029 360	79,50	121 433	355 054	192,39
THAILAND	0	37 567	-	0	21 371	-
SINGAPORE	24 180	42 301	74,94	59 563	118 375	98,74
MALAYSIA	551 590	1 007 770	82,70	214 069	643 812	200,75
VIET NAM	2 115	22 535	965,48	2 215	14 448	552,26
INDIA	150	0	-100,00	600	0	-100,00
SAUDI ARABIA	0	16 450	-	0	57 575	-
EGYPT	568	12 000	2 012,68	1 136	3 000	164,08
KENYA	4	2	-42,86	27	21	-21,53
LIBERIA	0	9 000	-	0	77 500	-
GABON	42 000	11 000	-73,81	360 375	80 256	-77,73
EAST TIMOR	927	50	-94,61	376	124	-67,10
UNITED KINGDOM	5	0	-100,00	11	0	-100,00
TANAMAN BERSERAT	**2 032 576**	**3 934 755**	**93,58**	**3 252 488**	**4 005 876**	**23,16**
JAPAN	68 474	15 290	-77,67	138 649	33 410	-75,90
HONG KONG	123 964	225	-99,82	354 594	1 704	-99,52
KOREA, REPUBLIC OF	101 600	1 369 945	1 248,37	28 245	399 898	1 315,83
TAIWAN	209 905	13 753	-93,45	392 650	27 421	-93,02
CHINA	355 919	308 683	-13,27	693 124	557 432	-19,58
PAPUA NEW GUINEA	20	0	-100,00	145	0	-100,00
SINGAPORE	60 915	60 299	-1,01	99 275	110 680	11,49
PHILIPPINES	0	35 911	-	0	86 186	-
MALAYSIA	716 355	567 013	-20,85	929 829	739 239	-20,50
VIET NAM	20 000	121 854	509,27	8 920	110 887	1 143,16
INDIA	22 596	1 014 461	4 389,56	38 093	1 266 469	3 224,66
PAKISTAN	1 951	0	-100,00	3 025	0	-100,00
BANGLADESH	84 860	223 460	163,33	118 388	276 119	133,23
SRI LANKA	20 000	10 000	-50,00	10 600	5 300	-50,00
LEBANON	13 854	7 000	-49,47	24 829	11 690	-52,92
TURKEY	0	34 364	-	0	61 237	-
UNITED ARAB EMIRATES	15	0	-100,00	7	0	-100,00
QATAR	0	300	-	0	480	-
ALGERIA	0	8 300	-	0	10 106	-
SOUTH AFRICA	7 925	0	-100,00	13 289	0	-100,00
AUSTRALIA	4	206	5 791,43	2	632	31 494,00
EAST TIMOR	472	0	-100,00	281	0	-100,00
UNITED STATES	38 631	40 385	4,54	69 996	81 790	16,85
COSTA RICA	7 786	7 617	-2,17	12 458	13 634	9,45
NETHERLANDS	2	635	31 650,00	3	14 196	567 740,00
FRANCE	7 587	7 607	0,26	15 292	16 526	8,07
GERMANY, FED. REP. OF	21 767	30 083	38,20	35 247	58 551	66,12
BELGIUM	33 287	48 323	45,17	66 239	99 449	50,14
PORTUGAL	0	1 672	-	0	3 678	-
GREECE	114 690	0	-100,00	199 308	0	-100,00
UKRAINE	0	7 370	-	0	19 161	-
KACANG TANAH	**956 572**	**900 358**	**-5,88**	**1 736 290**	**1 512 168**	**-12,91**
HONG KONG	361 468	390 992	8,17	507 689	663 072	30,61
KOREA, REPUBLIC OF	37 800	1 072	-97,16	72 489	3 300	-95,45
SINGAPORE	13 640	0	-100,00	38 870	0	-100,00
PHILIPPINES	8 370	0	-100,00	599	0	-100,00
MALAYSIA	451 319	454 854	0,78	946 588	763 414	-19,35
PAKISTAN	7 030	0	-100,00	9 300	0	-100,00
AUSTRALIA	28 800	14 400	-50,00	118 080	61 200	-48,17
EAST TIMOR	8 200	20 050	144,51	2 730	2 193	-19,69
UNITED STATES	39 945	18 990	-52,46	39 945	18 990	-52,46
UMBI-UMBIAN	**6 549 743**	**8 296 956**	**26,68**	**7 571 420**	**10 699 027**	**41,31**
JAPAN	173 000	148 010	-14,45	144 009	158 740	10,23
HONG KONG	150 102	323 404	115,46	242 278	298 615	23,25
KOREA, REPUBLIC OF	5	22 000	439 900,00	15	33 000	219 900,00
TAIWAN	2 024	25 582	1 163,93	393	86 946	22 002,18

https://www.bps.go.id

TABEL 6. PERKEMBANGAN EKSPOR INDONESIA MENURUT KOMODITI DAN NEGARA TUJUAN
JANUARI-JULI 2017 DAN 2018

KOMODITI / NEGARA TUJUAN	BERAT BERSIH (KG)		PERUB	NILAI FOB (US $)		PERUB
	JAN-JUL 2017	JAN-JUL 2018	%	JAN-JUL 2017	JAN-JUL 2018	%
(1)	(2)	(3)	(4)	(5)	(6)	(7)
CHINA	2 135 314	1 987 501	-6,92	4 748 861	4 391 093	-7,53
THAILAND	1 045	82 789	7 822,39	2 796	84 375	2 917,72
SINGAPORE	815 124	1 197 238	46,88	631 688	1 046 149	65,61
MALAYSIA	2 309 925	2 851 138	23,43	454 703	648 720	42,67
VIET NAM	962 579	1 607 795	67,03	1 345 366	3 823 451	184,19
SAUDI ARABIA	450	340	-24,44	899	643	-28,49
UNITED ARAB EMIRATES	90	0	-100,00	195	0	-100,00
QATAR	20	285	1 325,00	43	516	1 099,65
BAHRAIN	50	250	400,00	90	187	107,67
AUSTRALIA	0	46 710	-	0	77 437	-
UNITED STATES	0	2 553	-	0	23 952	-
NETHERLANDS	6	0	-100,00	27	0	-100,00
FRANCE	10	0	-100,00	57	0	-100,00
ITALY	0	1 264	-	0	23 045	-
SPAIN	0	96	-	0	2 160	-
BIBIT BUNGA	**637**	**587**	**-7,89**	**1 217 228**	**1 508 251**	**23,91**
SINGAPORE	40	47	16,86	138 502	147 255	6,32
UNITED STATES	0	6	-	0	3 481	-
UNITED KINGDOM	115	17	-85,35	149 228	108 912	-27,02
NETHERLANDS	483	518	7,24	929 498	1 248 603	34,33
BUAH-BUAHAN SEMUSIM	**209 909**	**185 283**	**-11,73**	**206 101**	**294 711**	**42,99**
JAPAN	0	36	-	0	5 580	-
HONG KONG	1 405	0	-100,00	3 900	0	-100,00
THAILAND	0	6	-	0	8	-
SINGAPORE	138 944	145 054	4,40	171 679	265 618	54,72
MALAYSIA	4 695	390	-91,69	1 076	199	-81,47
BRUNEI DARUSSALAM	3 951	3 493	-11,59	10 562	9 848	-6,76
SAUDI ARABIA	1 651	1 191	-27,84	2 416	3 145	30,15
KUWAIT	0	35	-	0	44	-
OMAN	24	28	16,67	53	28	-46,97
UNITED ARAB EMIRATES	549	47	-91,44	699	58	-91,78
QATAR	813	1 323	62,67	1 164	1 623	39,46
BAHRAIN	322	358	11,18	425	1 690	297,85
EAST TIMOR	57 556	33 320	-42,11	14 127	6 858	-51,46
NETHERLANDS	0	3	-	0	12	-
TANAMAN SEMUSIM LAINNYA	**2 074 139**	**2 705 836**	**30,46**	**530 288**	**1 060 120**	**99,91**
JAPAN	514 952	322 544	-37,36	184 975	160 561	-13,20
HONG KONG	186	205	10,67	517	471	-8,84
KOREA, REPUBLIC OF	414	696	68,07	1 780	2 702	51,82
TAIWAN	0	534	-	0	1 215	-
CHINA	540 090	1	-100,00	21 206	99	-99,53
PAPUA NEW GUINEA	25	1 337 500	5 349 900,00	6	539 659	9 595 539,22
SINGAPORE	80 850	20 349	-74,83	77 457	81 964	5,82
PHILIPPINES	0	19	-	0	22	-
MALAYSIA	1 900	39 620	1 985,26	18 800	12 575	-33,11
BRUNEI DARUSSALAM	44 000	16 000	-63,64	67 500	1 846	-97,27
INDIA	0	8	-	0	9	-
OMAN	0	400	-	0	276	-
AUSTRALIA	3 980	21 465	439,32	17 455	119 926	587,06
NEW ZEALAND	0	35	-	0	168	-
EAST TIMOR	886 312	946 445	6,78	139 566	138 520	-0,75
NETHERLANDS	0	15	-	0	106	-
FRANCE	75	0	-100,00	10	0	-100,00
BELGIUM	1 355	0	-100,00	1 016	0	-100,00
KOPI	**280 536 894**	**145 932 805**	**-47,98**	**711 414 982**	**442 387 123**	**-37,82**
JAPAN	18 658 291	16 499 910	-11,57	52 070 072	46 574 828	-10,55
HONG KONG	707 599	692 382	-2,15	1 693 437	1 648 451	-2,66
KOREA, DEM. PEOPLE'S REP.	38 400	0	-100,00	89 280	0	-100,00
KOREA, REPUBLIC OF	1 858 994	1 546 482	-16,81	8 136 715	6 287 434	-22,73
TAIWAN	3 132 072	2 553 785	-18,46	11 781 901	10 421 322	-11,55
CHINA	11 592 584	720 693	-93,78	24 249 671	3 239 584	-86,64
MACAU	19 440	0	-100,00	94 935	0	-100,00
PAPUA NEW GUINEA	885	22	-97,51	6 650	128	-98,08
THAILAND	8 676 000	2 760	-99,97	17 383 587	17 738	-99,90
SINGAPORE	3 408 820	3 193 658	-6,31	8 198 087	6 649 969	-18,88
PHILIPPINES	659 815	234 760	-64,42	1 779 045	655 994	-63,13
MALAYSIA	24 690 691	18 930 633	-23,33	48 682 067	35 241 898	-27,61
CAMBODIA	0	12 002	-	0	85 542	-
VIET NAM	4 474 980	3 620 520	-19,09	8 837 992	7 426 656	-15,97
INDIA	4 776 000	1 671 520	-65,00	8 917 383	3 029 669	-66,03
PAKISTAN	0	1 025	-	0	7 569	-
BANGLADESH	0	1 500	-	0	8 492	-
IRAN (ISLAMIC REPUBLIC OF)	537 480	931 820	73,37	1 417 096	2 339 561	65,10
SAUDI ARABIA	21 440	19 200	-10,45	133 462	111 648	-16,34
ISRAEL	19 200	101 400	428,13	79 340	413 760	421,50
JORDAN	0	1 200	-	0	10 603	-
OMAN	72 000	18 000	-75,00	250 400	63 100	-74,80
TURKEY	111 600	9 001	-91,94	271 197	50 402	-81,42
UNITED ARAB EMIRATES	164 640	290 168	76,24	440 650	736 124	67,05
BAHRAIN	307	0	-100,00	5	0	-100,00
EGYPT	12 517 800	16 467 000	31,55	27 577 718	33 042 451	19,82
MOROCCO	6 115 800	4 809 600	-21,36	13 068 183	9 390 613	-28,14
ALGERIA	12 838 080	1 011 600	-92,12	26 549 829	1 969 122	-92,58

https://www.bps.go.id

TABEL 6. PERKEMBANGAN EKSPOR INDONESIA MENURUT KOMODITI DAN NEGARA TUJUAN
JANUARI-JULI 2017 DAN 2018

KOMODITI / NEGARA TUJUAN	BERAT BERSIH (KG)		PERUB	NILAI FOB (US $)		PERUB
	JAN-JUL 2017	JAN-JUL 2018	%	JAN-JUL 2017	JAN-JUL 2018	%
(1)	(2)	(3)	(4)	(5)	(6)	(7)
COTE D'IVOIRE	5 998	0	-100,00	13 399	0	-100,00
SOUTH AFRICA	3 878 800	260 000	-93,30	7 885 571	931 711	-88,18
AUSTRALIA	5 035 031	1 463 432	-70,94	15 469 489	6 986 031	-54,84
NEW ZEALAND	381 320	346 860	-9,04	2 054 963	2 145 814	4,42
EAST TIMOR	4 782	31 945	568,03	9 710	95 914	887,79
UNITED STATES	40 754 584	29 887 740	-26,66	160 027 360	153 004 073	-4,39
CANADA	2 849 710	2 148 001	-24,62	15 200 502	12 783 417	-15,90
MEXICO	1 474 800	56 400	-96,18	3 030 929	330 624	-89,09
ARGENTINA	20 000	0	-100,00	42 607	0	-100,00
UNITED KINGDOM	14 505 550	4 746 115	-67,28	33 709 884	15 523 343	-53,95
NETHERLANDS	1 569 143	945 240	-39,76	5 037 196	3 613 762	-28,26
FRANCE	1 505 822	88 800	-94,10	3 562 991	468 210	-86,86
GERMANY, FED. REP. OF	26 327 678	5 452 987	-79,29	61 502 362	17 540 873	-71,48
BELGIUM	9 244 240	2 750 209	-70,25	21 109 975	10 481 183	-50,35
SWITZERLAND	18 000	2	-99,99	50 220	5	-99,99
DENMARK	34 980	1 440	-95,88	104 928	8	-99,99
NORWAY	58 800	115 200	95,92	237 678	533 183	124,33
SWEDEN	1 116 600	103 620	-90,72	2 743 930	641 664	-76,62
FINLAND	0	57 600	-	0	311 148	-
IRELAND	322 800	188 400	-41,64	1 497 718	877 136	-41,44
ITALY	19 275 755	14 154 437	-26,57	39 593 321	27 461 741	-30,64
SPAIN	921 480	210 600	-77,15	1 999 627	399 808	-80,01
PORTUGAL	1 345 200	556 800	-58,61	2 760 420	1 043 312	-62,20
GREECE	2 035 800	794 400	-60,98	4 354 958	1 615 016	-62,92
POLAND	345 600	19 580	-94,33	672 902	33 354	-95,04
ROMANIA	613 100	475 960	-22,37	1 034 436	924 537	-10,62
BULGARIA	2 296 200	1 055 400	-54,04	4 490 113	2 086 516	-53,53
ARMENIA	990 002	706 800	-28,61	2 133 796	1 290 498	-39,52
UKRAINE	134 400	152 400	13,39	260 941	325 154	24,61
LATVIA	21 600	19 200	-11,11	64 355	42 470	-34,01
GEORGIA	6 503 800	5 332 200	-18,01	14 012 945	10 542 917	-24,76
SLOVAKIA	300	0	-100,00	3	0	-100,00
CZECH REPUBLIC	216 401	0	-100,00	451 691	0	-100,00
RUSSIA FEDERATION	21 635 700	470 400	-97,83	44 585 356	931 044	-97,91
TANAMAN OBAT, AROMATIK, DAN REMPAH-F	**195 850 634**	**176 855 641**	**-9,70**	**374 498 110**	**335 560 230**	**-10,40**
JAPAN	541 275	559 450	3,36	4 056 655	3 308 672	-18,44
HONG KONG	101 583	93 865	-7,60	484 467	268 318	-44,62
KOREA, REPUBLIC OF	639 183	671 044	4,98	1 993 222	2 210 309	10,89
TAIWAN	982 037	1 109 483	12,98	1 506 551	1 187 652	-21,17
CHINA	3 716 635	2 555 967	-31,23	3 087 578	3 240 861	4,96
MACAU	1 160	222	-80,91	2 320	443	-80,91
THAILAND	50 526 477	53 836 840	6,55	71 679 598	74 029 609	3,28
SINGAPORE	5 394 860	5 525 534	2,42	9 650 884	8 536 960	-11,54
PHILIPPINES	194 508	377 000	93,82	415 626	451 485	8,63
MALAYSIA	3 983 376	2 942 997	-26,12	5 749 455	4 384 305	-23,74
MYANMAR	10 408 490	7 660 160	-26,40	19 903 244	11 907 167	-40,17
CAMBODIA	872 843	208 000	-76,17	1 674 849	390 800	-76,67
NEPAL	527 800	1 051 320	99,19	742 221	1 172 007	57,91
VIET NAM	12 800 261	15 899 723	24,21	22 200 017	29 761 097	34,06
MALDIVES	15 400	22 700	47,40	15 400	18 950	23,05
INDIA	10 610 363	19 539 796	84,16	50 745 827	45 669 407	-10,00
PAKISTAN	63 712 782	1 926 256	-96,98	84 600 871	3 894 018	-95,40
BANGLADESH	10 655 442	2 693 088	-74,73	9 831 698	4 394 277	-55,31
SRI LANKA	3 406 540	857 320	-74,83	6 583 170	1 236 773	-81,21
AFGHANISTAN	0	132 000	-	0	157 882	-
IRAQ	84 800	146 078	72,26	122 591	287 543	134,55
IRAN (ISLAMIC REPUBLIC OF)	87 996	31 925 170	36 180,35	383 008	36 849 461	9 521,08
SAUDI ARABIA	250 849	326 119	30,01	400 224	370 450	-7,44
ISRAEL	50 740	61 240	20,69	141 860	267 597	88,63
KUWAIT	9 000	6 551	-27,21	40 290	31 941	-20,72
JORDAN	17 000	5 000	-70,59	77 700	22 266	-71,34
LEBANON	23 000	5 000	-78,26	50 475	25 250	-49,98
YEMEN	0	11 800	-	0	42 265	-
OMAN	65	90	38,46	118	230	94,11
SYRIA ARAB REPUBLIC	4 000	5 200	30,00	17 500	21 928	25,30
TURKEY	430 345	83 500	-80,60	1 298 194	385 816	-70,28
UNITED ARAB EMIRATES	996 633	11 204 029	1 024,19	2 996 798	14 478 148	383,12
QATAR	5 713	2 645	-53,71	23 464	10 183	-56,60
BAHRAIN	0	63	-	0	195	-
EGYPT	157 875	94 010	-40,45	624 167	334 706	-46,38
LIBYAN ARAB JAMAHIRIYA	110 637	99 000	-10,52	173 672	281 698	62,20
MOROCCO	183 650	153 110	-16,63	1 302 289	941 277	-27,72
TUNISIA	34 000	66 000	94,12	136 405	82 806	-39,29
ALGERIA	139 715	276 200	97,69	404 548	1 024 198	153,17
SUDAN	260 775	193 000	-25,99	337 551	272 290	-19,33
TANZANIA, UNITED REP. OF	6 377	0	-100,00	20 320	0	-100,00
NIGERIA	91 890	102 500	11,55	86 404	149 667	73,22
SOUTH AFRICA	10 000	11 437	14,37	23 400	33 233	42,02
MAURITIUS	1 592	11 810	642,03	262 793	49 910	-81,01
AUSTRALIA	26 268	34 288	30,53	224 804	291 277	29,57
NEW ZEALAND	800	962	20,30	8 356	98 552	1 079,42
NEW CALEDONIA	1 000	0	-100,00	6 000	0	-100,00
VANUATU	50	0	-100,00	150	0	-100,00
EAST TIMOR	27 962	973	-96,52	13 632	316	-97,68
UNITED STATES	6 690 811	7 973 368	19,17	35 432 272	49 743 806	40,39
CANADA	164 866	152 547	-7,47	1 668 038	2 018 007	20,98

http://www.bps.go.id

TABEL 6. PERKEMBANGAN EKSPOR INDONESIA MENURUT KOMODITI DAN NEGARA TUJUAN
JANUARI-JULI 2017 DAN 2018

KOMODITI / NEGARA TUJUAN	BERAT BERSIH (KG)		PERUB	NILAI FOB (US $)		PERUB
	JAN-JUL 2017	JAN-JUL 2018	%	JAN-JUL 2017	JAN-JUL 2018	%
(1)	(2)	(3)	(4)	(5)	(6)	(7)
MEXICO	127 400	190 530	49,55	345 824	634 458	83,46
NICARAGUA	0	1 000	-	0	7 420	-
SURINAME	900	1 460	62,22	4 560	6 480	42,11
CHILE	132 040	10 000	-92,43	111 214	56 436	-49,25
VENEZUELA	93 150	34 000	-63,50	294 590	117 093	-60,25
ARGENTINA	192 025	71 000	-63,03	944 595	367 725	-61,07
BRAZIL	1 060 590	1 107 850	4,46	3 056 155	3 718 045	21,66
COLOMBIA	13 000	3 000	-76,92	25 001	21 493	-14,03
URUGUAY	15 000	45 600	204,00	55 383	173 717	213,66
PARAGUAY	0	2 000	-	0	15 000	-
PERU	41 652	0	-100,00	59 196	0	-100,00
GUYANA	0	6 500	-	0	22 148	-
TRINIDAD AND TOBAGO	0	6 000	-	0	27 300	-
DOMINICAN REPUBLIC	851 620	580 590	-31,83	2 326 726	1 960 509	-15,74
COSTA RICA	11 900	29 160	145,04	28 823	82 786	187,23
UNITED KINGDOM	95 615	137 856	44,18	314 679	504 880	60,44
NETHERLANDS	2 138 885	1 824 266	-14,71	7 985 140	7 998 126	0,16
FRANCE	193 615	291 398	50,50	4 104 051	2 217 361	-45,97
GERMANY, FED. REP. OF	668 320	849 134	27,05	6 490 912	8 076 417	24,43
BELGIUM	34 692	24 625	-29,02	345 295	205 779	-40,40
SWITZERLAND	6 635	1 173	-82,32	2 138 251	484 089	-77,36
DENMARK	480	0	-100,00	2 120	0	-100,00
NORWAY	29 000	18 016	-37,88	67 360	74 931	11,24
SWEDEN	31 005	3 016	-90,27	78 902	17 936	-77,27
FINLAND	0	65	-	0	21 418	-
ITALY	137 447	188 471	37,12	913 732	1 175 448	28,64
SPAIN	376 835	90 901	-75,88	1 387 513	443 833	-68,01
PORTUGAL	109 000	90 000	-17,43	408 417	442 186	8,27
GREECE	192 665	126 069	-34,57	520 412	522 149	0,33
HUNGARY	0	342	-	0	49 308	-
POLAND	9 000	168 793	1 775,48	21 623	488 864	2 160,83
ROMANIA	46 005	69 895	51,93	193 053	216 319	12,05
BULGARIA	0	17 000	-	0	45 600	-
ARMENIA	3 000	0	-100,00	5 625	0	-100,00
UKRAINE	15 500	33 900	118,71	75 332	109 126	44,86
LATVIA	29 500	23 050	-21,86	85 869	144 979	68,84
ESTONIA	10 000	10 000	0,00	58 670	63 583	8,37
GEORGIA	5 500	0	-100,00	29 425	0	-100,00
CROATIA	5 000	0	-100,00	7 475	0	-100,00
SLOVAKIA	5 001	0	-100,00	19 855	0	-100,00
SLOVENIA	1 000	500	-50,00	4 450	2 225	-50,00
CZECH REPUBLIC	0	338	-	0	2 342	-
RUSSIA FEDERATION	208 235	183 690	-11,79	787 208	706 717	-10,22
LADA HITAM	**9 797 445**	**6 036 340**	**-38,39**	**61 987 245**	**20 309 773**	**-67,24**
JAPAN	129 100	120 170	-6,92	730 874	446 608	-38,89
HONG KONG	186 750	206 200	10,41	1 093 854	745 720	-31,83
KOREA, REPUBLIC OF	115 208	17 500	-84,81	784 135	62 525	-92,03
TAIWAN	101 440	73 975	-27,08	805 632	293 886	-63,52
CHINA	250 001	400 032	60,01	1 341 391	1 469 219	9,53
SINGAPORE	275 985	272 172	-1,38	1 669 742	1 070 846	-35,87
PHILIPPINES	0	7 000	-	0	24 385	-
MALAYSIA	84 000	60 815	-27,60	510 743	191 895	-62,43
MYANMAR	3 000	0	-100,00	25 000	0	-100,00
BRUNEI DARUSSALAM	0	220	-	0	3 230	-
VIET NAM	1 892 419	1 431 097	-24,38	10 613 421	3 207 751	-69,78
INDIA	1 404 746	823 410	-41,38	8 309 638	2 790 196	-66,42
PAKISTAN	93 037	13 596	-85,39	523 850	48 108	-90,82
IRAN (ISLAMIC REPUBLIC OF)	14 000	0	-100,00	87 500	0	-100,00
KUWAIT	0	8 000	-	0	26 520	-
TURKEY	87 060	58 605	-32,68	211 571	39 427	-81,36
UNITED ARAB EMIRATES	25 003	7	-99,97	154 205	9	-99,99
EGYPT	14 000	0	-100,00	82 600	0	-100,00
SOUTH AFRICA	0	1 995	-	0	7 806	-
MAURITIUS	800	1 000	25,00	7 265	7 220	-0,62
EAST TIMOR	0	40	-	0	10	-
UNITED STATES	2 962 994	1 269 858	-57,14	21 401 219	4 964 182	-76,80
CANADA	33 000	40 289	22,09	259 823	209 882	-19,22
GUATEMALA	0	2 500	-	0	7 500	-
DOMINICAN REPUBLIC	25 000	18 500	-26,00	143 600	61 050	-57,49
UNITED KINGDOM	18 040	16 000	-11,31	149 566	61 357	-58,98
NETHERLANDS	181 369	192 651	6,22	1 094 451	776 924	-29,01
FRANCE	875 800	236 000	-73,05	6 696 859	965 105	-85,59
GERMANY, FED. REP. OF	492 500	363 550	-26,18	2 358 170	1 415 282	-39,98
BELGIUM	4 038	20 003	395,34	28 249	91 970	225,56
DENMARK	125	9 000	7 100,00	991	32 932	3 223,12
ITALY	105 000	39 000	-62,86	719 050	161 410	-77,55
SPAIN	13 530	23 015	70,10	66 127	80 793	22,18
PORTUGAL	25 000	0	-100,00	112 525	0	-100,00
GREECE	19 000	28 000	47,37	35 050	60 660	73,07
POLAND	28 500	112 000	292,98	109 028	423 569	288,50
ROMANIA	10 000	0	-100,00	11 144	0	-100,00
LITHUANIA	25 000	0	-100,00	165 000	0	-100,00
LATVIA	12 000	0	-100,00	76 800	0	-100,00
ESTONIA	0	5 100	-	0	19 508	-
CZECH REPUBLIC	0	41	-	0	40	-
RUSSIA FEDERATION	290 000	165 000	-43,10	1 608 173	542 250	-66,28

https://www.bps.go.id

TABEL 6. PERKEMBANGAN EKSPOR INDONESIA MENURUT KOMODITI DAN NEGARA TUJUAN
JANUARI-JULI 2017 DAN 2018

KOMODITI / NEGARA TUJUAN	BERAT BERSIH (KG)		PERUB	NILAI FOB (US $)		PERUB
	JAN-JUL 2017	JAN-JUL 2018	%	JAN-JUL 2017	JAN-JUL 2018	%
(1)	(2)	(3)	(4)	(5)	(6)	(7)
LADA PUTIH	**9 291 160**	**13 706 654**	**47,52**	**66 866 068**	**51 378 369**	**-23,16**
JAPAN	256 202	393 630	53,64	2 426 541	2 127 043	-12,34
HONG KONG	43 732	6 000	-86,28	361 637	33 100	-90,85
KOREA, REPUBLIC OF	270 000	270 000	0,00	2 362 670	1 517 489	-35,77
TAIWAN	316 124	384 800	21,72	2 612 452	1 999 864	-23,45
CHINA	54 501	138 989	155,02	469 629	707 941	50,74
SINGAPORE	1 129 340	856 932	-24,12	9 482 215	4 258 554	-55,09
PHILIPPINES	21 000	18 000	-14,29	144 780	96 870	-33,09
MALAYSIA	291 876	393 032	34,66	2 841 866	2 246 961	-20,93
MYANMAR	3 000	0	-100,00	25 000	0	-100,00
VIET NAM	3 263 040	8 222 334	151,98	17 756 272	22 991 395	29,48
INDIA	642 370	359 100	-44,10	2 715 341	1 721 902	-36,59
PAKISTAN	77 720	61 764	-20,53	400 600	138 198	-65,50
BANGLADESH	16 500	0	-100,00	38 850	0	-100,00
SAUDI ARABIA	1 000	0	-100,00	5 900	0	-100,00
TURKEY	24 675	0	-100,00	39 514	0	-100,00
UNITED ARAB EMIRATES	20 720	20 727	0,03	98 840	51 990	-47,40
MOROCCO	3 000	0	-100,00	17 867	0	-100,00
TANZANIA, UNITED REP. OF	3 000	0	-100,00	24 000	0	-100,00
SENEGAL	5 100	0	-100,00	28 125	0	-100,00
SOUTH AFRICA	0	1 000	-	0	5 263	-
MAURITIUS	120	100	-16,67	1 320	850	-35,61
AUSTRALIA	0	55 080	-	0	313 400	-
EAST TIMOR	2 833	1 025	-63,82	5 369	160	-97,02
UNITED STATES	1 300 998	1 078 005	-17,14	11 377 922	5 551 914	-51,20
CANADA	0	150	-	0	3 900	-
ARGENTINA	18 000	0	-100,00	184 600	0	-100,00
DOMINICAN REPUBLIC	8 000	4 300	-46,25	67 400	23 551	-65,06
UNITED KINGDOM	21 370	12 500	-41,51	282 430	55 375	-80,39
NETHERLANDS	478 800	378 227	-21,01	4 257 621	2 193 548	-48,48
FRANCE	135 000	272 000	101,48	1 499 625	1 431 686	-4,53
GERMANY, FED. REP. OF	792 130	558 425	-29,50	6 461 008	2 753 778	-57,38
BELGIUM	15 008	4 000	-73,35	166 625	27 736	-83,35
DENMARK	1	0	-100,00	1	0	-100,00
SWEDEN	0	1 500	-	0	14 250	-
ITALY	71 000	139 000	95,77	656 050	724 481	10,43
SPAIN	0	74 000	-	0	377 172	-
GREECE	0	2 000	-	0	9 980	-
LITHUANIA	5 000	0	-100,00	54 000	0	-100,00
CZECH REPUBLIC	0	36	-	0	18	-
BIJI KAKAO	**12 073 356**	**13 849 288**	**14,71**	**24 869 587**	**36 045 705**	**44,94**
JAPAN	89 597	25 392	-71,66	514 139	138 608	-73,04
KOREA, REPUBLIC OF	15 700	0	-100,00	86 189	0	-100,00
TAIWAN	0	100	-	0	150	-
THAILAND	0	1 454	-	0	6 012	-
SINGAPORE	361	1 662	360,43	1 055	7 760	635,71
PHILIPPINES	150 000	0	-100,00	302 250	0	-100,00
MALAYSIA	10 197 500	13 565 500	33,03	21 335 649	35 289 403	65,40
INDIA	813 000	0	-100,00	1 745 898	0	-100,00
AUSTRALIA	400	0	-100,00	2 744	0	-100,00
EAST TIMOR	700	0	-100,00	1 750	0	-100,00
UNITED STATES	804 948	27	-100,00	875 580	40	-100,00
NETHERLANDS	1 000	37 500	3 650,00	3 700	180 000	4 764,86
GERMANY, FED. REP. OF	150	12 500	8 233,33	635	75 000	11 718,10
BELGIUM	0	131 603	-	0	253 116	-
ESTONIA	0	73 550	-	0	95 615	-
CENGKEH	**6 136 155**	**4 665 379**	**-23,97**	**15 980 563**	**23 120 100**	**44,68**
JAPAN	25 700	25 751	0,20	156 270	50 410	-67,74
HONG KONG	28 500	11 500	-59,65	30 500	47 416	55,46
KOREA, REPUBLIC OF	9 700	19 444	100,45	49 180	177 527	260,97
TAIWAN	86 550	15 700	-81,86	70 930	44 848	-36,77
CHINA	1	6 902	690 120,00	10	75 904	758 940,22
THAILAND	29 075	56 000	92,61	218 140	432 469	98,25
SINGAPORE	306 245	336 983	10,04	1 572 442	2 449 156	55,75
MALAYSIA	75 064	154 507	105,83	298 781	1 136 074	280,24
MYANMAR	28 010	57 000	103,50	66 418	295 450	344,83
NEPAL	0	12 000	-	0	86 190	-
VIET NAM	658 830	730 410	10,86	763 965	739 934	-3,15
INDIA	2 487 317	551 637	-77,82	4 145 983	1 664 874	-59,84
PAKISTAN	360 542	466 949	29,51	1 509 424	1 979 156	31,12
BANGLADESH	29 430	57 000	93,68	118 201	121 940	3,16
SRI LANKA	0	29 000	-	0	21 925	-
IRAQ	61 890	25 010	-59,59	37 161	165 782	346,12
IRAN (ISLAMIC REPUBLIC OF)	0	21 000	-	0	127 000	-
SAUDI ARABIA	325 000	774 907	138,43	1 964 831	6 421 983	226,85
ISRAEL	7 550	15 000	98,68	21 015	94 449	349,44
KUWAIT	2 000	24 210	1 110,50	17 000	198 950	1 070,29
JORDAN	20 000	25 010	25,05	15 200	17 386	14,38
YEMEN	0	500	-	0	1 365	-
SYRIA ARAB REPUBLIC	169 040	160 310	-5,16	203 645	108 604	-46,67
TURKEY	79 210	67 900	-14,28	279 777	350 863	25,41
UNITED ARAB EMIRATES	120 480	142 645	18,40	645 651	1 008 935	56,27
QATAR	10 775	33 725	212,99	39 868	157 613	295,34
EGYPT	510 520	43 000	-91,58	252 930	45 513	-82,01

https://www.bps.go.id

TABEL 6. PERKEMBANGAN EKSPOR INDONESIA MENURUT KOMODITI DAN NEGARA TUJUAN
JANUARI-JULI 2017 DAN 2018

KOMODITI / NEGARA TUJUAN	BERAT BERSIH (KG)		PERUB	NILAI FOB (US $)		PERUB
	JAN-JUL 2017	JAN-JUL 2018	%	JAN-JUL 2017	JAN-JUL 2018	%
(1)	(2)	(3)	(4)	(5)	(6)	(7)
MOROCCO	3 000	520	-82,67	21 009	301	-98,57
TUNISIA	0	5 000	-	0	39 460	-
ALGERIA	0	2 000	-	0	14 575	-
SOUTH AFRICA	9 400	18 125	92,82	7 990	47 885	499,31
MAURITIUS	0	6 350	-	0	8 600	-
AUSTRALIA	29 000	5 000	-82,76	180 205	49 100	-72,75
NEW ZEALAND	190	200	5,26	6 950	1 930	-72,23
NEW CALEDONIA	0	10	-	0	89	-
EAST TIMOR	50	0	-100,00	38	0	-100,00
UNITED STATES	181 778	294 906	62,23	1 565 092	2 231 950	42,61
CANADA	79 525	39 496	-50,34	207 700	174 801	-15,84
MEXICO	3 000	35 520	1 084,00	30 504	96 983	217,94
NICARAGUA	0	2 500	-	0	22 375	-
SURINAME	0	300	-	0	2 925	-
CHILE	0	1 500	-	0	1 324	-
ARGENTINA	11 500	3 000	-73,91	157 165	32 275	-79,46
BRAZIL	12 810	17 550	37,00	152 349	185 576	21,81
URUGUAY	0	1 000	-	0	8 100	-
PERU	0	50 000	-	0	392 800	-
TRINIDAD AND TOBAGO	0	4 000	-	0	34 000	-
DOMINICAN REPUBLIC	12 012	13 260	10,39	36 036	98 678	173,83
COSTA RICA	5 115	2 480	-51,52	33 237	18 604	-44,03
UNITED KINGDOM	38 000	62 450	64,34	57 016	411 774	622,21
NETHERLANDS	142 475	64 075	-55,03	120 594	65 545	-45,65
FRANCE	20 250	74 000	265,43	218 017	818 261	275,32
GERMANY, FED. REP. OF	101 622	47 500	-53,26	428 433	149 662	-65,07
BELGIUM	5 300	3 900	-26,42	53 173	39 350	-26,00
ITALY	8 990	12 490	38,93	12 093	41 099	239,86
SPAIN	12 010	19 000	58,20	7 938	22 118	178,62
GREECE	2 000	0	-100,00	2 000	0	-100,00
UKRAINE	6 700	13 500	101,49	34 230	75 590	120,83
LITHUANIA	6 000	0	-100,00	47 100	0	-100,00
LATVIA	1 000	1 000	0,00	7 400	8 450	14,19
SLOVAKIA	1 500	0	-100,00	17 250	0	-100,00
SLOVENIA	500	750	50,00	4 875	4 206	-13,72
RUSSIA FEDERATION	11 000	0	-100,00	94 850	0	-100,00
LADA LAINNYA	**2 022 351**	**2 571 579**	**27,16**	**5 240 490**	**5 491 761**	**4,79**
JAPAN	1 540	2 300	49,35	20 411	33 100	62,17
HONG KONG	0	63	-	0	224	-
TAIWAN	0	346	-	0	3 196	-
CHINA	2 000	0	-100,00	9 600	0	-100,00
THAILAND	5	7 980	159 500,00	911	23 421	2 470,09
SINGAPORE	79	349	341,77	980	1 428	45,71
MALAYSIA	4 000	5 033	25,83	20 160	48 787	142,00
NEPAL	0	42 000	-	0	115 059	-
VIET NAM	1 185 403	1 721 483	45,22	1 583 195	2 559 907	61,69
INDIA	624 848	357 311	-42,82	2 517 135	1 484 085	-41,04
PAKISTAN	100 201	325 840	225,19	416 528	869 894	108,84
BANGLADESH	7 000	25 400	262,86	3 500	44 820	1 180,57
IRAQ	4 000	0	-100,00	2 800	0	-100,00
SAUDI ARABIA	0	3 465	-	0	14 300	-
JORDAN	1 000	0	-100,00	5 300	0	-100,00
TURKEY	3 875	0	-100,00	40 058	0	-100,00
UNITED ARAB EMIRATES	47 340	40 014	-15,48	202 763	78 150	-61,46
MOROCCO	14 000	15 900	13,57	79 582	62 127	-21,93
AUSTRALIA	221	50	-77,32	4 766	1 543	-67,62
EAST TIMOR	1 380	480	-65,22	295	80	-72,88
UNITED STATES	7 849	17 265	119,95	28 314	49 493	74,80
CANADA	725	100	-86,21	15 895	2 600	-83,64
UNITED KINGDOM	3 210	600	-81,31	55 302	8 420	-84,77
FRANCE	12 475	3 600	-71,14	203 427	54 583	-73,17
GERMANY, FED. REP. OF	1 200	1 000	-16,67	29 568	24 682	-16,53
ITALY	0	1 000	-	0	11 861	-
TEH	**999 443**	**1 887 576**	**88,86**	**1 983 671**	**4 075 743**	**105,46**
JAPAN	261	1 096	319,76	2 817	10 844	285,01
HONG KONG	9	2 792	30 922,22	155	5 831	3 661,88
KOREA, REPUBLIC OF	0	200	-	0	2 200	-
TAIWAN	305 561	320 332	4,83	661 654	702 739	6,21
CHINA	86 552	97 360	12,49	117 796	129 725	10,13
PAPUA NEW GUINEA	20	48	140,00	142	108	-23,57
SINGAPORE	696	1 627	133,90	7 368	37 424	407,91
PHILIPPINES	25 060	14 158	-43,50	83 934	75 275	-10,32
MALAYSIA	462	722	56,21	2 877	6 669	131,80
BRUNEI DARUSSALAM	764	287	-62,43	5 895	2 796	-52,58
VIET NAM	20	13	-36,25	270	90	-66,69
INDIA	285 900	261 400	-8,57	404 915	365 960	-9,62
PAKISTAN	0	34 000	-	0	82 500	-
AFGHANISTAN	0	68 035	-	0	133 559	-
SAUDI ARABIA	5 376	10 239	90,45	81 471	173 096	112,46
TURKEY	280	0	-100,00	4 050	0	-100,00
UNITED ARAB EMIRATES	1	48	4 700,00	1	1	43,10
MOROCCO	0	24 000	-	0	92 400	-
GABON	0	290	-	0	864	-
AUSTRALIA	7 452	27 299	266,34	20 283	63 593	213,52
NEW ZEALAND	12 231	491	-95,99	38 353	303	-99,21

https://www.bps.go.id

TABEL 6. PERKEMBANGAN EKSPOR INDONESIA MENURUT KOMODITI DAN NEGARA TUJUAN
JANUARI-JULI 2017 DAN 2018

KOMODITI / NEGARA TUJUAN	BERAT BERSIH (KG)		PERUB	NILAI FOB (US $)		PERUB
	JAN-JUL 2017	JAN-JUL 2018	%	JAN-JUL 2017	JAN-JUL 2018	%
(1)	(2)	(3)	(4)	(5)	(6)	(7)
EAST TIMOR	16 362	3 615	-77,91	11 930	5 034	-57,80
UNITED STATES	126 400	105 168	-16,80	242 816	224 739	-7,44
MEXICO	18 438	0	-100,00	21 450	0	-100,00
SURINAME	2 210	2 100	-4,98	16 672	18 600	11,57
NETHERLANDS	300	260	-13,33	1 230	8 740	610,57
FRANCE	17 541	0	-100,00	65 483	0	-100,00
GERMANY, FED. REP. OF	25 517	343 574	1 246,47	52 766	577 246	993,98
BELGIUM	1	0	-100,00	1	0	-100,00
SWITZERLAND	2	22	1 000,00	2	138	5 525,31
ITALY	7 014	13 537	93,00	27 290	55 233	102,39
SPAIN	24 000	7 025	-70,73	52 800	26 346	-50,10
POLAND	31 013	501 038	1 515,55	59 250	1 131 331	1 809,43
UZBEKISTAN	0	2 800	-	0	5 558	-
RUSSIA FEDERATION	0	44 000	-	0	136 800	-
KARET ALAM	**3 376 884**	**3 228 421**	**-4,40**	**5 926 031**	**4 919 678**	**-16,98**
HONG KONG	0	48	-	0	303	-
CHINA	200 000	100 022	-49,99	234 000	103 355	-55,83
PAPUA NEW GUINEA	2	1	-50,00	4	2	-43,90
THAILAND	0	18	-	0	95	-
SINGAPORE	35	27	-22,00	75	196	159,41
MALAYSIA	42 842	0	-100,00	69 723	0	-100,00
VIET NAM	473 500	484 800	2,39	1 948 980	2 043 370	4,84
INDIA	147 000	21 000	-85,71	229 320	21 630	-90,57
OMAN	21 500	21 500	0,00	28 165	24 080	-14,50
TURKEY	1 236 500	1 290 000	4,33	1 680 120	1 343 320	-20,05
EGYPT	129 000	0	-100,00	168 990	0	-100,00
UNITED STATES	614 500	279 505	-54,52	847 915	291 878	-65,58
CANADA	5	0	-100,00	74	0	-100,00
BRAZIL	86 000	515 500	499,42	126 635	550 080	334,38
UNITED KINGDOM	150 500	258 000	71,43	207 045	270 470	30,63
NETHERLANDS	0	86 000	-	0	89 440	-
BELGIUM	170 000	0	-100,00	245 060	0	-100,00
ITALY	105 500	86 000	-18,48	139 925	92 020	-34,24
SPAIN	0	21 500	-	0	22 360	-
SLOVENIA	0	64 500	-	0	67 080	-
TANAMAN TAHUNAN LAINNYA	**175 852**	**100 652**	**-42,76**	**391 466**	**246 837**	**-36,95**
JAPAN	4 154	1 900	-54,27	20 785	10 974	-47,20
THAILAND	161	23	-86,05	3 697	491	-86,72
SINGAPORE	85 850	28 887	-66,35	125 308	46 180	-63,15
MALAYSIA	16 665	3 463	-79,22	36 046	6 506	-81,95
VIET NAM	12 110	26	-99,79	40 811	278	-99,32
SAUDI ARABIA	47 361	54 619	15,32	128 581	149 474	16,25
KUWAIT	0	131	-	0	285	-
OMAN	0	12	-	0	6	-
UNITED ARAB EMIRATES	717	62	-91,35	359	336	-6,35
QATAR	2 904	1 720	-40,77	11 940	6 926	-41,99
AUSTRALIA	317	0	-100,00	1 287	0	-100,00
NEW ZEALAND	51	0	-100,00	96	0	-100,00
NEW CALEDONIA	186	0	-100,00	975	0	-100,00
NETHERLANDS	5 377	9 810	82,44	21 582	25 383	17,61
BUAH-BUAHAN TAHUNAN	**544 205 304**	**487 099 979**	**-10,49**	**155 994 122**	**157 007 284**	**0,65**
JAPAN	3 503 019	3 171 234	-9,47	1 969 690	1 860 443	-5,55
HONG KONG	499 379	1 901 070	280,69	748 357	1 568 202	109,55
KOREA, REPUBLIC OF	1 743 904	2 712 742	55,56	1 164 844	1 700 560	45,99
TAIWAN	145 296	73 146	-49,66	58 790	137 606	134,06
CHINA	129 768 860	98 925 285	-23,77	34 032 781	28 158 437	-17,26
PAPUA NEW GUINEA	54	55	2,10	516	403	-21,98
THAILAND	211 556 950	151 944 564	-28,18	61 267 641	40 375 785	-34,10
SINGAPORE	2 617 789	3 572 011	36,45	1 784 715	2 653 487	48,68
PHILIPPINES	53 375	422 200	691,01	39 307	325 254	727,48
MALAYSIA	175 638 852	189 977 259	8,16	26 062 191	44 750 511	71,71
CAMBODIA	113 340	404 130	256,57	97 820	481 759	392,49
BRUNEI DARUSSALAM	1 530	1 428	-6,67	19 708	4 294	-78,21
VIET NAM	10 663 819	10 511 983	-1,42	17 822 568	14 796 058	-16,98
MALDIVES	2 034	0	-100,00	287	0	-100,00
INDIA	2 070 973	2 403 985	16,08	4 399 867	4 005 900	-8,95
PAKISTAN	201 799	4 390 859	2 075,86	62 500	1 490 749	2 285,21
BANGLADESH	110 000	17 040	-84,51	183 500	26 476	-85,57
SRI LANKA	63 370	2 598 616	4 000,70	122 361	2 897 728	2 268,19
IRAQ	0	180 000	-	0	215 520	-
IRAN (ISLAMIC REPUBLIC OF)	225 050	1 069 615	375,28	97 243	397 126	308,38
SAUDI ARABIA	1 012 416	1 432 424	41,49	918 380	1 580 576	72,10
ISRAEL	0	36 600	-	0	39 410	-
KUWAIT	530 707	805 063	51,70	317 172	509 286	60,57
JORDAN	0	144 220	-	0	101 793	-
LEBANON	0	317 239	-	0	320 433	-
OMAN	597 112	978 203	63,82	824 310	661 702	-19,73
SYRIA ARAB REPUBLIC	0	97 820	-	0	103 751	-
TURKEY	0	604 323	-	0	327 235	-
UNITED ARAB EMIRATES	1 814 887	5 568 599	206,83	1 443 039	3 261 823	126,04
QATAR	62 852	179 242	185,18	169 981	269 540	58,57
BAHRAIN	21 052	116 274	452,33	26 258	98 667	275,76
EGYPT	410	17 000	4 050,39	556	450	-19,09
LIBERIA	0	164	-	0	24 400	-

https://www.bps.go.id

TABEL 6. PERKEMBANGAN EKSPOR INDONESIA MENURUT KOMODITI DAN NEGARA TUJUAN
JANUARI-JULI 2017 DAN 2018

KOMODITI / NEGARA TUJUAN	BERAT BERSIH (KG)		PERUB	NILAI FOB (US $)		PERUB
	JAN-JUL 2017	JAN-JUL 2018	%	JAN-JUL 2017	JAN-JUL 2018	%
(1)	(2)	(3)	(4)	(5)	(6)	(7)
CAMEROON	601	240	-60,07	147 534	30 657	-79,22
NIGERIA	1 465	2 744	87,27	386 500	472 742	22,31
MALI	1 050	0	-100,00	2 459	0	-100,00
MAURITIUS	0	136 117	-	0	45 300	-
DEMOCRATIC REP. OF THE CONGO	36	304	744,44	9 300	60 800	553,76
AUSTRALIA	63 075	118 618	88,06	54 635	138 861	154,16
NEW ZEALAND	3 008	2 280	-24,20	7 219	18 180	151,83
NEW CALEDONIA	0	16	-	0	167	-
VANUATU	720	0	-100,00	1 440	0	-100,00
EAST TIMOR	26 506	10 352	-60,94	16 581	9 735	-41,29
UNITED STATES	70 998	100 468	41,51	99 562	171 785	72,54
CANADA	148 768	395 322	165,73	525 721	261 572	-50,25
SURINAME	150	50	-66,67	770	148	-80,84
BRAZIL	0	51 546	-	0	56 528	-
PARAGUAY	0	25 020	-	0	37 015	-
JAMAICA	0	11 880	-	0	53 163	-
DOMINICAN REPUBLIC	583 750	154 000	-73,62	272 806	102 760	-62,33
UNITED KINGDOM	14 633	234 079	1 499,67	8 561	272 255	3 080,15
NETHERLANDS	128 341	265 747	107,06	278 690	588 724	111,25
FRANCE	66 895	274 286	310,03	483 833	512 634	5,95
GERMANY, FED. REP. OF	3 973	150 810	3 696,06	19 798	233 852	1 081,18
BELGIUM	1	76 329	6 695 408,77	1	88 902	8 890 100,00
SWITZERLAND	500	1 333	166,60	1 288	5 445	322,71
DENMARK	0	21 396	-	0	37 614	-
SWEDEN	0	37 140	-	0	44 568	-
ITALY	46 317	30 079	-35,06	31 171	65 812	111,13
SPAIN	25 676	65 045	153,33	11 860	66 755	462,85
LITHUANIA	0	15 725	-	0	18 855	-
GEORGIA	0	35 000	-	0	31 600	-
CZECH REPUBLIC	0	3 072	-	0	6 145	-
RUSSIA FEDERATION	15	306 590	2 043 833,33	12	429 347	3 577 794,17
TANAMAN HIAS	**1 263 942**	**1 478 398**	**16,97**	**1 608 945**	**1 595 877**	**-0,81**
JAPAN	309 149	602 801	94,99	972 660	691 183	-28,94
KOREA, REPUBLIC OF	16 283	0	-100,00	57 397	0	-100,00
TAIWAN	0	323	-	0	299	-
CHINA	90 669	140 000	54,41	48 170	252 600	424,39
THAILAND	14 000	0	-100,00	29 650	0	-100,00
SINGAPORE	20 305	11 330	-44,20	201 865	97 440	-51,73
PHILIPPINES	0	100	-	0	599	-
MALAYSIA	314 352	531 965	69,23	76 551	132 754	73,42
VIET NAM	400 000	75 280	-81,18	19 136	67 302	251,71
IRAQ	300	0	-100,00	1 350	0	-100,00
OMAN	13	0	-100,00	128	0	-100,00
UNITED ARAB EMIRATES	6 000	75	-98,75	500	113	-77,43
MOROCCO	1 130	0	-100,00	2 603	0	-100,00
AUSTRALIA	57 179	72 211	26,29	130 749	217 541	66,38
FIJI	6 940	0	-100,00	3 308	0	-100,00
UNITED STATES	3	0	-100,00	6	0	-100,00
CANADA	150	78	-48,00	59	440	640,49
NETHERLANDS	0	125	-	0	487	-
FRANCE	0	3	-	0	261	-
GERMANY, FED. REP. OF	7 055	10 607	50,35	20 000	34 844	74,22
SPAIN	3 980	14 000	251,76	650	48 932	7 427,93
GREECE	2 434	0	-100,00	3 981	0	-100,00
POLAND	14 000	19 500	39,29	40 182	51 082	27,13
TANAMAN HORTIKULTURA LAINNYA	**2 455 112**	**2 388 792**	**-2,70**	**5 168 727**	**5 385 267**	**4,19**
JAPAN	86 871	89 811	3,38	483 894	1 236 920	155,62
HONG KONG	1 303	4	-99,69	3 103	400	-87,11
KOREA, REPUBLIC OF	1 658 270	1 456 970	-12,14	1 200 513	1 086 408	-9,50
TAIWAN	21 962	25 669	16,88	19 155	22 121	15,48
CHINA	285 248	255 410	-10,46	156 756	122 227	-22,03
PAPUA NEW GUINEA	54	9	-83,33	1 429	19	-98,70
THAILAND	464	73	-84,27	7 050	7 783	10,39
SINGAPORE	106 025	158 948	49,92	86 903	210 433	142,15
PHILIPPINES	5	0	-100,00	90	0	-100,00
MALAYSIA	41 286	29 298	-29,04	42 226	12 952	-69,33
MYANMAR	0	47	-	0	186	-
CAMBODIA	0	40	-	0	1 800	-
VIET NAM	1 100	34 438	3 030,69	1 557	75 053	4 721,89
MALDIVES	0	14	-	0	310	-
INDIA	488	9 817	1 911,68	18 600	35 463	90,66
IRAQ	334	75	-77,54	4 789	2 827	-40,96
SAUDI ARABIA	1 760	4 440	152,27	2 473	6 387	158,27
KUWAIT	3 460	73 125	2 013,44	6 883	15 958	131,84
JORDAN	52	0	-100,00	1 020	0	-100,00
LEBANON	0	4	-	0	72	-
OMAN	1 510	920	-39,07	8 359	1 316	-84,26
TURKEY	252	0	-100,00	1 209	0	-100,00
UNITED ARAB EMIRATES	33 240	21 110	-36,49	15 563	15 298	-1,70
QATAR	2 005	1 240	-38,15	4 704	1 988	-57,74
BAHRAIN	270	1 278	373,33	777	5 758	641,55
TUNISIA	0	4	-	0	272	-
NAMIBIA	0	10	-	0	169	-
SOUTH AFRICA	480	315	-34,38	4 416	2 828	-35,97
MALAWI	120	0	-100,00	4 600	0	-100,00

https://www.bps.go.id

TABEL 6. PERKEMBANGAN EKSPOR INDONESIA MENURUT KOMODITI DAN NEGARA TUJUAN
JANUARI-JULI 2017 DAN 2018

KOMODITI / NEGARA TUJUAN	BERAT BERSIH (KG)		PERUB	NILAI FOB (US $)		PERUB
	JAN-JUL 2017	JAN-JUL 2018	%	JAN-JUL 2017	JAN-JUL 2018	%
(1)	(2)	(3)	(4)	(5)	(6)	(7)
MAURITIUS	0	63	-	0	319	-
AUSTRALIA	16 304	7 159	-56,09	290 577	282 266	-2,86
NEW ZEALAND	247	324	31,17	18 405	24 244	31,72
UNITED STATES	30 325	39 108	28,96	365 454	334 815	-8,38
CANADA	6 585	7 948	20,70	264 060	139 317	-47,24
PERU	0	86	-	0	280	-
UNITED KINGDOM	231	219	-5,19	1 617	3 628	124,28
NETHERLANDS	142 651	157 981	10,75	2 070 726	1 646 870	-20,47
FRANCE	5	56	1 020,00	19	608	3 083,08
GERMANY, FED. REP. OF	1 271	10 363	715,34	4 527	25 434	461,84
AUSTRIA	4	0	-100,00	52	0	-100,00
NORWAY	480	156	-67,50	25 468	30 841	21,10
ITALY	778	717	-7,84	8 700	6 220	-28,51
SPAIN	640	1 067	66,69	3 931	7 325	86,33
PORTUGAL	10	10	0,00	130	140	7,69
GREECE	650	0	-100,00	4 745	0	-100,00
POLAND	7 114	110	-98,45	27 536	2 705	-90,17
ARMENIA	455	0	-100,00	4 067	0	-100,00
CZECH REPUBLIC	772	337	-56,35	1 482	14 225	859,74
RUSSIA FEDERATION	31	20	-35,48	1 163	1 083	-6,87
SARANG BURUNG	**772 320**	**724 847**	**-6,15**	**142 069 117**	**162 752 409**	**14,56**
JAPAN	170	767	351,95	89 218	8 730	-90,21
HONG KONG	363 585	170 784	-53,03	83 019 722	54 533 057	-34,31
KOREA, REPUBLIC OF	0	50	-	0	14	-
TAIWAN	4 735	3 251	-31,34	831 005	565 701	-31,93
CHINA	25 298	35 816	41,58	41 324 637	76 946 120	86,20
THAILAND	1 425	1 684	18,14	40 851	26 578	-34,94
SINGAPORE	44 455	51 057	14,85	4 101 514	11 598 985	182,80
MALAYSIA	4 733	883	-81,34	53 703	6 447	-87,99
CAMBODIA	595	0	-100,00	22 175	0	-100,00
LAO PEOPLE'S DEM. REP.	0	959	-	0	13 348	-
VIET NAM	313 128	447 842	43,02	2 614 304	10 357 572	296,19
MAURITIUS	26	0	-100,00	93	0	-100,00
AUSTRALIA	228	136	-40,35	244 180	172 702	-29,27
NEW ZEALAND	22	0	-100,00	29 400	0	-100,00
UNITED STATES	11 862	10 040	-15,36	8 421 810	7 186 638	-14,67
CANADA	2 058	1 580	-23,22	1 276 507	1 336 519	4,70
BABI	**16 735 367**	**15 651 541**	**-6,48**	**33 191 822**	**32 818 231**	**-1,13**
SINGAPORE	16 735 267	15 651 541	-6,48	33 191 322	32 818 231	-1,12
EAST TIMOR	100	0	-100,00	500	0	-100,00
REPTIL	**214 884**	**206 825**	**-3,75**	**1 632 402**	**1 895 476**	**16,12**
JAPAN	583	717	22,98	86 967	143 301	64,78
HONG KONG	97	181	87,56	28 105	52 080	85,30
KOREA, REPUBLIC OF	18 271	18 832	3,07	45 838	74 026	61,50
TAIWAN	392	194	-50,51	27 158	37 476	37,99
CHINA	96 050	89 380	-6,94	447 013	469 076	4,94
SINGAPORE	95 798	94 740	-1,10	381 155	330 567	-13,27
PHILIPPINES	135	0	-100,00	11 920	0	-100,00
MALAYSIA	0	5	-	0	37	-
BAHRAIN	10	0	-100,00	443	0	-100,00
UNITED STATES	2 605	2 070	-20,54	507 154	664 521	31,03
UNITED KINGDOM	71	72	1,41	15 379	9 648	-37,27
NETHERLANDS	81	24	-70,37	13 278	6 824	-48,61
FRANCE	150	45	-70,00	7 778	4 005	-48,51
GERMANY, FED. REP. OF	197	116	-41,12	10 984	10 527	-4,16
ITALY	0	120	-	0	3 870	-
UKRAINE	20	21	5,00	530	5 050	852,83
SLOVAKIA	30	40	33,33	10 568	7 290	-31,01
CZECH REPUBLIC	325	242	-25,54	35 956	73 999	105,81
RUSSIA FEDERATION	69	26	-62,32	2 179	3 183	46,11
TERNAK LAINNYA	**595 753**	**184 119**	**-69,09**	**3 094 196**	**1 395 044**	**-54,91**
JAPAN	256	329	28,77	1 884	8 059	327,71
HONG KONG	2 534	3 131	23,56	25 432	54 181	113,04
KOREA, REPUBLIC OF	1 124	340	-69,75	31 042	11 097	-64,25
TAIWAN	2	74	3 586,00	56	2 050	3 544,52
CHINA	2 182	35	-98,38	13 917	220	-98,42
PAPUA NEW GUINEA	228	0	-100,00	94	0	-100,00
THAILAND	56	42	-25,00	405	241	-40,62
SINGAPORE	125 010	78 306	-37,36	503 346	475 197	-5,59
PHILIPPINES	565	375	-33,63	5 307	1 435	-72,96
MALAYSIA	16 714	15 520	-7,14	62 199	59 424	-4,46
MYANMAR	331 421	25 971	-92,16	1 734 295	424 893	-75,50
CAMBODIA	0	153	-	0	20 650	-
BRUNEI DARUSSALAM	10	2 497	24 870,00	225	4 408	1 858,89
NEPAL	0	116	-	0	910	-
VIET NAM	885	38	-95,71	4 425	100	-97,74
INDIA	10	0	-100,00	50	0	-100,00
PAKISTAN	2 034	35	-98,28	13 213	324	-97,55
BANGLADESH	52 640	20 660	-60,75	284 056	106 832	-62,39
IRAQ	800	11	-98,63	450	971	115,76
JORDAN	0	10	-	0	37	-
UNITED ARAB EMIRATES	2 826	4 149	46,80	11 225	16 218	44,48
QATAR	0	5	-	0	380	-

https://www.bps.go.id

TABEL 6. PERKEMBANGAN EKSPOR INDONESIA MENURUT KOMODITI DAN NEGARA TUJUAN
JANUARI-JULI 2017 DAN 2018

KOMODITI / NEGARA TUJUAN	BERAT BERSIH (KG)		PERUB	NILAI FOB (US $)		PERUB
	JAN-JUL 2017	JAN-JUL 2018	%	JAN-JUL 2017	JAN-JUL 2018	%
(1)	(2)	(3)	(4)	(5)	(6)	(7)
BAHRAIN	0	3	-	0	45	-
EGYPT	71	0	-100,00	500	0	-100,00
TUNISIA	26	0	-100,00	250	0	-100,00
NAMIBIA	8	0	-100,00	25	0	-100,00
KENYA	28	0	-100,00	125	0	-100,00
GHANA	4	0	-100,00	50	0	-100,00
SOUTH AFRICA	99	0	-100,00	650	0	-100,00
ZAMBIA	8	0	-100,00	25	0	-100,00
EAST TIMOR	59	273	363,05	374	2 338	525,50
UNITED STATES	947	536	-43,43	6 120	3 935	-35,70
CANADA	36	211	486,11	200	1 760	779,75
ARGENTINA	6	0	-100,00	113	0	-100,00
BRAZIL	6	0	-100,00	175	0	-100,00
COLOMBIA	40	20	-50,00	100	50	-50,00
UNITED KINGDOM	444	289	-34,91	7 922	1 348	-82,99
NETHERLANDS	170	83	-51,18	842	523	-37,97
FRANCE	13	298	2 192,31	100	1 188	1 088,00
GERMANY, FED. REP. OF	114	77	-32,46	547	1 782	226,00
AUSTRIA	0	5	-	0	500	-
BELGIUM	54 074	30 141	-44,26	382 995	180 045	-52,99
SWITZERLAND	22	21	-4,55	288	121	-57,91
DENMARK	0	15	-	0	74	-
NORWAY	0	22	-	0	71	-
SWEDEN	80	13	-83,75	513	104	-79,80
IRELAND	91	25	-72,53	325	207	-36,31
ITALY	20	123	515,00	75	6 395	8 426,67
SPAIN	15	0	-100,00	113	0	-100,00
PORTUGAL	0	5	-	0	63	-
GREECE	46	0	-100,00	50	0	-100,00
POLAND	29	25	-13,79	100	74	-26,00
CZECH REPUBLIC	0	111	-	0	6 558	-
RUSSIA FEDERATION	0	26	-	0	238	-
SATWA LIAR	**7 598**	**2 079**	**-72,64**	**340 822**	**219 782**	**-35,51**
JAPAN	5 783	1 275	-77,95	88 938	42 719	-51,97
KOREA, REPUBLIC OF	41	0	-100,00	253	0	-100,00
CHINA	0	115	-	0	7 300	-
SINGAPORE	111	33	-70,09	15 220	13 836	-9,09
MALAYSIA	400	35	-91,25	6 217	570	-90,83
PAKISTAN	310	278	-10,32	27 250	68 075	149,82
BANGLADESH	593	185	-68,80	128 400	84 400	-34,27
OMAN	113	0	-100,00	55 700	0	-100,00
QATAR	0	150	-	0	2 000	-
TUNISIA	13	0	-100,00	315	0	-100,00
GERMANY, FED. REP. OF	70	0	-100,00	4 216	0	-100,00
ITALY	22	8	-63,64	864	883	2,23
SPAIN	12	0	-100,00	1 200	0	-100,00
CZECH REPUBLIC	130	0	-100,00	12 250	0	-100,00
GAHARU	**514 459**	**513 734**	**-0,14**	**6 130 439**	**9 659 330**	**57,56**
JAPAN	200	0	-100,00	72 900	0	-100,00
HONG KONG	2 007	1 587	-20,93	7 525	19 485	158,94
KOREA, REPUBLIC OF	4 850	15 489	219,36	211 750	680 155	221,21
TAIWAN	111 091	66 209	-40,40	320 388	502 037	56,70
CHINA	2 000	40 599	1 929,94	28 750	891 213	2 999,87
THAILAND	133	363	172,93	11 740	4 056	-65,45
SINGAPORE	87 115	100 760	15,66	2 020 312	1 106 440	-45,23
MALAYSIA	829	313	-62,24	7 928	4 264	-46,22
VIET NAM	2 000	2 900	45,00	58 050	19 000	-67,27
INDIA	11 297	6 758	-40,18	354 762	3 990	-98,88
SAUDI ARABIA	222 889	208 490	-6,46	2 198 356	5 458 131	148,28
KUWAIT	14 267	16 579	16,21	96 437	88 395	-8,34
YEMEN	2 500	13 898	455,92	5 000	59 032	1 080,63
OMAN	0	15	-	0	750	-
UNITED ARAB EMIRATES	50 815	33 653	-33,77	663 239	660 629	-0,39
QATAR	746	3 987	434,18	9 602	65 828	585,60
BAHRAIN	1 520	1 700	11,84	62 700	93 600	49,28
MOROCCO	0	15	-	0	225	-
AUSTRALIA	200	420	110,00	1 000	2 100	110,00
BAMBU	**1 086 123**	**1 060 655**	**-2,34**	**916 965**	**721 706**	**-21,29**
JAPAN	6 757	541	-91,99	18 472	264	-98,57
KOREA, REPUBLIC OF	3 600	1 955	-45,69	4 320	2 478	-42,63
TAIWAN	176 778	5 000	-97,17	70 720	1 350	-98,09
CHINA	3	40	1 328,57	2	3	50,00
THAILAND	450	0	-100,00	1 143	0	-100,00
SINGAPORE	24 129	33 604	39,27	4 309	20 521	376,27
MALAYSIA	41 080	29 044	-29,30	12 589	11 017	-12,48
VIET NAM	8 540	10 310	20,73	33 360	60 165	80,35
MALDIVES	69 050	278 793	303,75	169 173	69 054	-59,18
INDIA	0	130	-	0	25	-
IRAN (ISLAMIC REPUBLIC OF)	0	300	-	0	3 500	-
SAUDI ARABIA	50 334	45 385	-9,83	52 813	16 361	-69,02
ISRAEL	1 666	539	-67,65	1 509	401	-73,43
OMAN	53 441	50 815	-4,91	22 373	13 465	-39,82
TURKEY	9 000	0	-100,00	7 500	0	-100,00
UNITED ARAB EMIRATES	105 200	21 303	-79,75	27 133	12 950	-52,27

https://www.bps.go.id

TABEL 6. PERKEMBANGAN EKSPOR INDONESIA MENURUT KOMODITI DAN NEGARA TUJUAN
JANUARI-JULI 2017 DAN 2018

KOMODITI / NEGARA TUJUAN	BERAT BERSIH (KG)		PERUB	NILAI FOB (US $)		PERUB
	JAN-JUL 2017	JAN-JUL 2018	%	JAN-JUL 2017	JAN-JUL 2018	%
(1)	(2)	(3)	(4)	(5)	(6)	(7)
QATAR	0	12 260	-	0	4 809	-
CYPRUS	115	0	-100,00	893	0	-100,00
TUNISIA	0	280	-	0	720	-
KENYA	5 372	0	-100,00	10 479	0	-100,00
SOUTH AFRICA	1 574	0	-100,00	1 910	0	-100,00
AUSTRALIA	297 071	393 237	32,37	242 392	344 659	42,19
NEW CALEDONIA	15 107	0	-100,00	14 203	0	-100,00
EAST TIMOR	0	15	-	0	25	-
UNITED STATES	9 583	2 215	-76,88	9 791	24 104	146,19
CANADA	0	718	-	0	2 754	-
MEXICO	0	36	-	0	8	-
SURINAME	35	0	-100,00	15	0	-100,00
CHILE	516	0	-100,00	3 335	0	-100,00
BRAZIL	210	0	-100,00	560	0	-100,00
URUGUAY	0	1 257	-	0	2 476	-
UNITED KINGDOM	10 449	9 000	-13,87	23 040	18 325	-20,46
NETHERLANDS	42 860	53 310	24,38	23 427	17 753	-24,22
FRANCE	19 635	73 945	276,61	12 312	32 908	167,29
GERMANY, FED. REP. OF	1 707	6 625	288,10	10 543	6 727	-36,19
BELGIUM	1 900	9 509	400,56	1 759	5 787	229,08
DENMARK	38 820	0	-100,00	14 194	0	-100,00
SWEDEN	7 123	0	-100,00	20 796	0	-100,00
ITALY	34 832	16 819	-51,71	56 052	45 929	-18,06
SPAIN	17 461	3 623	-79,25	25 325	2 966	-88,29
GREECE	19 642	0	-100,00	18 591	0	-100,00
HUNGARY	11 800	0	-100,00	1 650	0	-100,00
BULGARIA	287	0	-100,00	286	0	-100,00
CZECH REPUBLIC	0	49	-	0	200	-
HASIL HUTAN LAINNYA	**12 931**	**60 805**	**370,23**	**165 972**	**413 510**	**149,15**
JAPAN	1 010	3 010	198,02	23 650	23 652	0,01
HONG KONG	2 644	36	-98,64	32 320	373	-98,85
TAIWAN	0	7 220	-	0	2 526	-
CHINA	4 308	16 382	280,30	58 380	145 144	148,62
SINGAPORE	710	16 376	2 205,23	1 145	17 056	1 389,57
INDIA	3 268	11 980	266,59	45 270	217 100	379,57
SAUDI ARABIA	0	5 000	-	0	4 450	-
KUWAIT	0	72	-	0	360	-
UNITED ARAB EMIRATES	200	0	-100,00	2 000	0	-100,00
SUDAN	789	730	-7,48	3 187	2 850	-10,57
AUSTRALIA	2	0	-100,00	20	0	-100,00
KAYU BAKAR	**547 022**	**490 485**	**-10,34**	**402 953**	**416 061**	**3,25**
JAPAN	10 170	0	-100,00	13 514	0	-100,00
KOREA, REPUBLIC OF	0	23 113	-	0	12 154	-
TAIWAN	129 720	15 630	-87,95	129 720	15 630	-87,95
CHINA	128 919	219 342	70,14	128 919	271 323	110,46
SINGAPORE	108 586	108 560	-0,02	11 944	11 942	-0,02
VIET NAM	0	1 200	-	0	12	-
INDIA	50 000	63 000	26,00	13 470	22 050	63,70
PAKISTAN	45 040	0	-100,00	45 040	0	-100,00
SAUDI ARABIA	51 610	55 560	7,65	41 070	55 560	35,28
NIGERIA	750	0	-100,00	1 464	0	-100,00
NEW ZEALAND	20 007	0	-100,00	6 582	0	-100,00
ITALY	2 220	4 081	83,82	11 229	27 391	143,92
GETAH KARET DAN SEJENISNYA	**22 674 819**	**30 651 043**	**35,18**	**23 916 586**	**33 157 453**	**38,64**
JAPAN	186 530	149 200	-20,01	1 088 028	747 232	-31,32
HONG KONG	23 317	11 923	-48,87	175 805	160 093	-8,94
KOREA, REPUBLIC OF	155 644	123 886	-20,40	452 848	355 089	-21,59
TAIWAN	186 430	133 430	-28,43	341 573	261 032	-23,58
CHINA	3 218 410	4 515 882	40,31	2 226 862	4 685 910	110,43
THAILAND	201 950	122 009	-39,58	428 138	301 798	-29,51
SINGAPORE	1 218 755	935 290	-23,26	2 503 133	1 908 708	-23,75
PHILIPPINES	96 000	100 000	4,17	194 640	192 565	-1,07
MALAYSIA	563 120	602 537	7,00	484 808	398 329	-17,84
NEPAL	0	14 000	-	0	7 937	-
VIET NAM	3 425 987	6 783 924	98,01	3 790 377	7 405 080	95,37
INDIA	9 297 781	9 935 058	6,85	6 660 615	9 388 404	40,95
PAKISTAN	881 974	914 354	3,67	536 674	647 438	20,64
BANGLADESH	885 470	3 312 225	274,06	384 126	1 664 311	333,27
SRI LANKA	484 856	523 860	8,04	166 094	195 353	17,62
IRAQ	30 510	33 450	9,64	23 247	33 726	45,07
IRAN (ISLAMIC REPUBLIC OF)	0	108 000	-	0	151 000	-
SAUDI ARABIA	510 730	1 055 915	106,75	496 919	969 233	95,05
ISRAEL	0	1 000	-	0	549	-
JORDAN	1 000	0	-100,00	2 800	0	-100,00
LEBANON	3 000	0	-100,00	6 300	0	-100,00
YEMEN	21 000	60 715	189,12	17 115	63 418	270,54
TURKEY	111 089	0	-100,00	209 559	0	-100,00
UNITED ARAB EMIRATES	114 923	318 300	176,97	80 903	226 633	180,13
EGYPT	126 675	269 150	112,47	229 321	463 269	102,02
MOROCCO	3 000	13 100	336,67	8 567	32 599	280,53
TUNISIA	105 765	50 200	-52,54	111 613	14 439	-87,06
ALGERIA	0	16 000	-	0	12 000	-
SUDAN	91 000	34 040	-62,59	106 887	60 648	-43,26
ETHIOPIA	0	100	-	0	50	-

https://www.bps.go.id

TABEL 6. PERKEMBANGAN EKSPOR INDONESIA MENURUT KOMODITI DAN NEGARA TUJUAN
JANUARI-JULI 2017 DAN 2018

KOMODITI / NEGARA TUJUAN	BERAT BERSIH (KG)		PERUB	NILAI FOB (US $)		PERUB
	JAN-JUL 2017	JAN-JUL 2018	%	JAN-JUL 2017	JAN-JUL 2018	%
(1)	(2)	(3)	(4)	(5)	(6)	(7)
NIGERIA	16 000	0	-100,00	4 800	0	-100,00
SEYCHELLES	15	22	43,05	115	146	26,69
DJIBOUTI	258 500	98 000	-62,09	328 121	111 744	-65,94
SOUTH AFRICA	2	0	-100,00	30	0	-100,00
AUSTRALIA	750	5 592	645,60	3 870	19 344	399,85
NEW ZEALAND	0	40	-	0	1 163	-
EAST TIMOR	50	0	-100,00	1 505	0	-100,00
UNITED STATES	32 266	31 443	-2,55	119 004	133 595	12,26
ARGENTINA	4 000	0	-100,00	4 400	0	-100,00
BRAZIL	2 000	0	-100,00	17 400	0	-100,00
TRINIDAD AND TOBAGO	4 000	0	-100,00	32 761	0	-100,00
PUERTO RICO	284	70	-75,35	1 163	586	-49,64
UNITED KINGDOM	28 502	24 000	-15,80	373 258	668 700	79,15
NETHERLANDS	35	32	-8,57	50	244	390,74
FRANCE	34 201	69 913	104,42	143 596	312 271	117,47
GERMANY, FED. REP. OF	134 030	136 322	1,71	730 170	585 986	-19,75
BELGIUM	22 500	22 500	0,00	147 375	137 250	-6,87
SWITZERLAND	0	100	-	0	3 990	-
DENMARK	5	0	-100,00	25	0	-100,00
ITALY	181 000	105 000	-41,99	1 157 980	692 100	-40,23
SPAIN	11 762	20 384	73,30	124 012	142 511	14,92
MONTENEGRO	0	79	-	0	984	-
BAHAN ANYAMAN SELAIN BAMBU DAN ROTA	**310 151**	**389 202**	**25,49**	**586 898**	**819 146**	**39,57**
JAPAN	1 155	196	-83,03	3 631	314	-91,36
HONG KONG	11 374	5 975	-47,47	21 469	36 658	70,75
KOREA, REPUBLIC OF	0	5	-	0	18	-
TAIWAN	298	100	-66,44	795	1 380	73,58
CHINA	9 575	34 694	262,34	17 953	37 843	110,79
MACAU	6 497	3 763	-42,08	12 461	37 737	202,84
THAILAND	340	86 389	25 308,53	250	15 527	6 110,71
SINGAPORE	23 759	25 020	5,31	17 016	17 423	2,39
MALAYSIA	82 386	43 124	-47,66	101 675	300 213	195,27
VIET NAM	0	308	-	0	547	-
INDIA	48	40	-16,67	93	43	-53,55
PAKISTAN	0	24 800	-	0	5 952	-
SRI LANKA	6 000	0	-100,00	21 600	0	-100,00
SAUDI ARABIA	1 009	0	-100,00	2 773	0	-100,00
ISRAEL	300	0	-100,00	555	0	-100,00
LEBANON	825	0	-100,00	235	0	-100,00
UNITED ARAB EMIRATES	67 350	75 220	11,69	14 500	18 110	24,90
QATAR	24 600	0	-100,00	6 000	0	-100,00
CYPRUS	0	250	-	0	480	-
TANZANIA, UNITED REP. OF	0	510	-	0	219	-
SOUTH AFRICA	361	200	-44,60	2 161	1 135	-47,46
MAURITIUS	594	778	30,98	985	3 299	234,80
AUSTRALIA	881	1 109	25,88	2 837	2 655	-6,42
NEW ZEALAND	214	64	-70,09	1 024	160	-84,37
WALLIS AND FUTUNA ISLANDS	7	1 575	22 400,00	129	420	225,17
MARSHALL ISLANDS	75	123	64,40	153	353	131,48
EAST TIMOR	0	80	-	0	15	-
UNITED STATES	8 068	7 193	-10,85	43 244	36 944	-14,57
CANADA	17	364	2 041,18	612	362	-40,88
ARGENTINA	1 614	1 190	-26,27	8 347	10 448	25,17
BRAZIL	910	0	-100,00	2 192	0	-100,00
PERU	0	215	-	0	12	-
CAYMAN ISLANDS	300	1 155	285,00	276	1 370	396,38
UNITED KINGDOM	1 210	4 631	282,72	4 813	11 219	133,11
NETHERLANDS	28 715	27 354	-4,74	214 296	154 078	-28,10
FRANCE	1 716	2 000	16,55	2 797	3 853	37,76
GERMANY, FED. REP. OF	19 625	27 670	40,99	62 604	88 943	42,07
BELGIUM	201	66	-67,16	296	315	6,30
SWITZERLAND	0	15	-	0	19	-
DENMARK	0	700	-	0	1 313	-
ITALY	0	596	-	0	4 308	-
SPAIN	3 367	7 014	108,30	4 974	7 424	49,25
PORTUGAL	0	75	-	0	152	-
GREECE	15	4 635	30 800,00	165	17 801	10 688,67
POLAND	3 000	0	-100,00	11 580	0	-100,00
MALTA	3 745	0	-100,00	2 405	0	-100,00
RUSSIA FEDERATION	0	7	-	0	83	-
HASIL HUTAN BUKAN KAYU LAINNYA	**864 599 986**	**1 121 287 797**	**29,69**	**68 496 149**	**85 747 318**	**25,19**
JAPAN	513 545 357	590 289 017	14,94	41 209 516	46 118 574	11,91
HONG KONG	72	507	604,17	135	875	547,83
KOREA, REPUBLIC OF	126 636 181	194 940 322	53,94	9 570 951	14 601 797	52,56
TAIWAN	10 672 715	15 984 100	49,77	791 253	1 221 022	54,32
CHINA	6 280 443	6 913 878	10,09	1 067 594	1 198 031	12,22
MACAU	0	3 888	-	0	7 184	-
THAILAND	142 623 566	237 211 585	66,32	9 886 229	15 762 415	59,44
SINGAPORE	64 181 789	65 017 738	1,30	4 682 888	5 169 121	10,38
MALAYSIA	208 933	219 842	5,22	52 536	91 003	73,22
VIET NAM	0	10 218 031	-	0	679 583	-
MALDIVES	150	0	-100,00	1 798	0	-100,00
INDIA	99 941	219 732	119,86	94 233	268 887	185,34
PAKISTAN	13 104	98 000	647,86	3 931	22 650	476,16
SRI LANKA	11 054	26 050	135,66	40 579	94 756	133,51

https://www.bps.go.id

TABEL 6. PERKEMBANGAN EKSPOR INDONESIA MENURUT KOMODITI DAN NEGARA TUJUAN
JANUARI-JULI 2017 DAN 2018

KOMODITI / NEGARA TUJUAN	BERAT BERSIH (KG)		PERUB	NILAI FOB (US $)		PERUB
	JAN-JUL 2017	JAN-JUL 2018	%	JAN-JUL 2017	JAN-JUL 2018	%
(1)	(2)	(3)	(4)	(5)	(6)	(7)
IRAN (ISLAMIC REPUBLIC OF)	72 576	0	-100,00	370 969	0	-100,00
KUWAIT	11 985	0	-100,00	6 734	0	-100,00
UNITED ARAB EMIRATES	36 288	4	-99,99	109 750	30	-99,97
QATAR	9 975	0	-100,00	86 207	0	-100,00
CYPRUS	0	360	-	0	300	-
SOUTH AFRICA	4 000	5 000	25,00	17 920	22 400	25,00
AUSTRALIA	13 155	18 610	41,47	20 592	52 637	155,62
NEW ZEALAND	5 000	2 000	-60,00	23 091	9 211	-60,11
GUAM	1 157	1 250	8,02	3 240	4 654	43,64
EAST TIMOR	3 049	20	-99,34	8 622	20	-99,77
UNITED STATES	12 714	16 295	28,17	44 364	57 155	28,83
CANADA	9	5 589	61 995,56	159	37 453	23 455,13
BAHAMAS	0	160	-	0	2 370	-
UNITED KINGDOM	3 000	6 000	100,00	10 855	24 499	125,70
NETHERLANDS	0	37	-	0	148	-
GERMANY, FED. REP. OF	92 525	87 912	-4,99	287 013	271 010	-5,58
BELGIUM	42 930	0	-100,00	6 998	0	-100,00
DENMARK	0	41	-	0	234	-
ITALY	18 144	0	-100,00	95 800	0	-100,00
SPAIN	0	1 712	-	0	28 800	-
PORTUGAL	175	13	-92,46	2 191	128	-94,18
GREECE	0	105	-	0	372	-
IKAN SEGAR / DINGIN HASIL TANGKAP	**30 405 584**	**30 474 258**	**0,23**	**64 505 729**	**58 417 388**	**-9,44**
JAPAN	2 670 522	1 586 168	-40,60	15 364 260	9 399 640	-38,82
HONG KONG	1 449 802	1 326 616	-8,50	4 038 462	3 779 426	-6,41
KOREA, REPUBLIC OF	699	1 230	75,97	764	3 690	382,89
TAIWAN	1 160 125	1 017 418	-12,30	3 226 744	3 001 532	-6,98
CHINA	382 243	580 462	51,86	1 476 569	1 913 103	29,56
PAPUA NEW GUINEA	31 663	15 624	-50,66	73 708	47 663	-35,34
THAILAND	55 177	45 524	-17,49	121 160	89 530	-26,11
SINGAPORE	10 571 703	9 946 583	-5,91	14 920 526	15 089 147	1,13
PHILIPPINES	1 970	1 401	-28,88	6 282	6 147	-2,14
MALAYSIA	12 396 343	14 848 390	19,78	15 669 034	19 997 518	27,62
VIET NAM	68 537	100 242	46,26	159 282	386 647	142,74
SAUDI ARABIA	636 056	396 372	-37,68	2 434 640	1 337 323	-45,07
KUWAIT	10 315	5 390	-47,75	44 441	17 035	-61,67
UNITED ARAB EMIRATES	550 723	229 410	-58,34	3 197 030	784 740	-75,45
QATAR	1 310	200	-84,73	2 780	1 400	-49,64
BAHRAIN	0	1 112	-	0	9 295	-
TOGO	12	0	-100,00	38	0	-100,00
NIGERIA	30	0	-100,00	30	0	-100,00
MAURITIUS	7 785	0	-100,00	23 448	0	-100,00
AUSTRALIA	212 987	194 040	-8,90	1 900 118	1 204 573	-36,61
GUAM	1 642	3 953	140,74	4 988	11 535	131,27
EAST TIMOR	18 775	33 003	75,78	19 945	42 735	114,26
UNITED STATES	161 399	141 121	-12,56	1 718 380	1 294 711	-24,66
NETHERLANDS	10 603	0	-100,00	81 113	0	-100,00
GERMANY, FED. REP. OF	33	0	-100,00	196	0	-100,00
SWITZERLAND	730	0	-100,00	4 378	0	-100,00
PORTUGAL	4 400	0	-100,00	17 415	0	-100,00
UDANG HASIL TANGKAP	**2 020 335**	**1 258 036**	**-37,73**	**13 064 794**	**14 442 497**	**10,55**
JAPAN	878	112	-87,24	6 782	2 621	-61,36
HONG KONG	420 134	221 334	-47,32	3 596 674	3 453 503	-3,98
KOREA, REPUBLIC OF	898	3 728	315,26	18 637	30 569	64,02
TAIWAN	265 346	246 407	-7,14	2 190 298	5 666 084	158,69
CHINA	237 517	187 994	-20,85	3 915 826	3 278 408	-16,28
MACAU	1	952	95 100,00	45	7 616	16 824,44
THAILAND	28 830	50 300	74,47	156 411	169 795	8,56
SINGAPORE	409 470	333 628	-18,52	1 477 063	1 073 348	-27,33
PHILIPPINES	60	3	-94,97	944	120	-87,28
MALAYSIA	612 935	208 836	-65,93	1 352 001	683 382	-49,45
CAMBODIA	0	51	-	0	24	-
VIET NAM	25 224	2 220	-91,20	147 560	6 029	-95,91
MALDIVES	0	18	-	0	167	-
INDIA	54	33	-38,89	3 943	40 042	915,52
PAKISTAN	20	10	-50,00	2	54	2 150,00
IRAQ	42	10	-76,19	1 857	197	-89,39
IRAN (ISLAMIC REPUBLIC OF)	154	0	-100,00	2 395	0	-100,00
SAUDI ARABIA	1	14	1 300,00	35	810	2 214,29
ISRAEL	94	0	-100,00	4 032	0	-100,00
KUWAIT	16	7	-56,25	240	272	13,46
TURKEY	4	0	-100,00	35	0	-100,00
UNITED ARAB EMIRATES	1 888	10	-99,47	8 569	47	-99,45
QATAR	10	256	2 462,00	35	2 145	6 028,57
BAHRAIN	21	0	-100,00	1 113	0	-100,00
CYPRUS	5	0	-100,00	4	0	-100,00
SOUTH AFRICA	169	50	-70,41	2 047	1 174	-42,65
EAST TIMOR	2 100	250	-88,10	4 030	490	-87,84
UNITED STATES	4 785	1 196	-75,01	29 403	11 371	-61,33
CANADA	164	7	-95,74	4 086	1 282	-68,63
PERU	10	6	-40,00	32	35	9,55
UNITED KINGDOM	975	30	-96,92	14 773	949	-93,58
NETHERLANDS	1 289	3	-99,77	23 281	60	-99,74
FRANCE	1 039	114	-89,01	9 928	996	-89,97
GERMANY, FED. REP. OF	1 862	202	-89,15	41 514	1 811	-95,64

https://www.bps.go.id

TABEL 6. PERKEMBANGAN EKSPOR INDONESIA MENURUT KOMODITI DAN NEGARA TUJUAN
JANUARI-JULI 2017 DAN 2018

KOMODITI / NEGARA TUJUAN	BERAT BERSIH (KG)		PERUB	NILAI FOB (US $)		PERUB
	JAN-JUL 2017	JAN-JUL 2018	%	JAN-JUL 2017	JAN-JUL 2018	%
(1)	(2)	(3)	(4)	(5)	(6)	(7)
AUSTRIA	29	6	-79,31	109	60	-44,82
BELGIUM	53	11	-79,25	115	404	251,03
SWITZERLAND	83	12	-85,54	1 708	60	-96,49
DENMARK	286	14	-95,10	1 170	107	-90,88
NORWAY	109	0	-100,00	2 250	0	-100,00
SWEDEN	59	0	-100,00	5 048	0	-100,00
IRELAND	40	0	-100,00	1 004	0	-100,00
ITALY	714	58	-91,87	6 399	533	-91,68
SPAIN	662	10	-98,49	10 739	30	-99,72
PORTUGAL	100	0	-100,00	873	0	-100,00
GREECE	26	1	-96,12	491	8	-98,47
HUNGARY	20	0	-100,00	6	0	-100,00
POLAND	1 403	55	-96,08	10 224	1 551	-84,83
ROMANIA	66	10	-84,94	1 557	1 138	-26,95
BULGARIA	55	10	-81,82	2 051	1 553	-24,31
ARMENIA	2	0	-100,00	8	0	-100,00
UKRAINE	10	0	-100,00	7	0	-100,00
SLOVENIA	5	0	-100,00	515	0	-100,00
CZECH REPUBLIC	414	20	-95,17	3 453	3 152	-8,74
RUSSIA FEDERATION	204	43	-78,92	3 250	269	-91,71
SERBIA	2	4	100,00	223	234	4,95
IKAN HIDUP HASIL TANGKAP	**2 628 619**	**2 551 101**	**-2,95**	**22 547 867**	**21 618 829**	**-4,12**
JAPAN	20 542	21 431	4,33	168 281	172 109	2,27
HONG KONG	2 097 827	1 932 689	-7,87	17 812 225	16 033 561	-9,99
KOREA, REPUBLIC OF	6 586	9 303	41,26	68 480	54 898	-19,83
TAIWAN	8 345	33 745	304,37	83 653	182 769	118,49
CHINA	83 520	117 678	40,90	805 738	1 183 546	46,89
MACAU	286	767	168,18	1 936	8 569	342,57
THAILAND	3 711	4 627	24,68	56 111	31 659	-43,58
SINGAPORE	43 494	19 172	-55,92	342 077	211 610	-38,14
PHILIPPINES	617	0	-100,00	17 598	0	-100,00
MALAYSIA	44 907	23 239	-48,25	240 307	179 598	-25,26
BRUNEI DARUSSALAM	1 500	58 000	3 766,67	9 540	580 000	5 979,83
LAO PEOPLE'S DEM. REP.	3	28	833,33	41	1 200	2 809,09
NEPAL	0	24	-	0	1 100	-
VIET NAM	10 104	58	-99,43	33 660	3 040	-90,97
INDIA	1 657	2 108	27,22	46 960	29 779	-36,59
PAKISTAN	164	315	92,07	1 125	2 711	140,91
BANGLADESH	82	110	34,15	1 374	159	-88,45
SRI LANKA	919	482	-47,55	14 233	3 560	-74,99
IRAQ	312	363	16,35	6 312	11 779	86,62
IRAN (ISLAMIC REPUBLIC OF)	2 605	3 008	15,47	49 878	44 088	-11,61
SAUDI ARABIA	73	180	146,58	1 334	309	-76,86
ISRAEL	2 670	1 480	-44,58	19 554	26 692	36,50
KUWAIT	1 533	1 518	-0,98	8 703	10 609	21,90
JORDAN	211	296	40,28	12 368	3 029	-75,51
LEBANON	314	188	-40,13	2 490	2 969	19,26
TURKEY	2 779	2 565	-7,70	24 461	20 253	-17,20
UNITED ARAB EMIRATES	2 233	2 874	28,69	23 926	27 134	13,41
QATAR	160	1 506	841,25	1 951	2 499	28,08
BAHRAIN	112	64	-42,59	1 090	282	-74,08
CYPRUS	355	198	-44,23	5 706	3 822	-33,02
EGYPT	199	0	-100,00	4 653	0	-100,00
MOROCCO	34	5	-85,29	706	1 897	168,71
NAMIBIA	2	8	300,00	12	90	622,76
TANZANIA, UNITED REP. OF	0	8	-	0	72	-
SOUTH AFRICA	2 745	3 573	30,14	39 986	56 691	41,78
AUSTRALIA	13 138	19 094	45,33	109 896	89 117	-18,91
NEW ZEALAND	209	490	134,45	1 707	3 300	93,29
UNITED STATES	176 282	210 849	19,61	992 152	1 073 315	8,18
CANADA	4 985	5 122	2,75	72 536	88 922	22,59
MEXICO	17	0	-100,00	1 100	0	-100,00
ARGENTINA	226	140	-38,01	3 123	1 543	-50,58
BRAZIL	4 571	6 691	46,39	12 733	54 387	327,14
PERU	20	214	972,45	144	1 983	1 281,60
UNITED KINGDOM	14 602	15 463	5,90	279 845	401 878	43,61
NETHERLANDS	11 665	7 964	-31,72	170 323	192 385	12,95
FRANCE	12 573	7 309	-41,87	265 145	180 262	-32,01
GERMANY, FED. REP. OF	15 900	9 202	-42,13	221 238	179 289	-18,96
AUSTRIA	769	193	-74,90	13 497	7 109	-47,33
BELGIUM	2 104	1 714	-18,56	45 771	41 434	-9,47
SWITZERLAND	1 274	821	-35,60	27 677	14 542	-47,46
DENMARK	3 122	552	-82,32	67 537	13 374	-80,20
NORWAY	761	334	-56,11	7 011	3 145	-55,14
SWEDEN	575	506	-12,00	7 555	9 309	23,22
IRELAND	91	43	-52,75	3 146	236	-92,51
ITALY	9 008	10 394	15,39	149 075	147 553	-1,02
SPAIN	3 449	2 267	-34,27	39 442	42 956	8,91
PORTUGAL	0	10	-	0	171	-
GREECE	669	1 212	81,20	17 012	16 769	-1,43
HUNGARY	490	164	-66,53	1 409	1 703	20,85
POLAND	4 906	3 591	-26,81	39 159	59 291	51,41
ROMANIA	15	10	-33,33	500	362	-27,55
BULGARIA	106	150	41,51	1 274	4 800	276,77
ARMENIA	11	34	209,09	50	84	67,23
AZERBAIJAN	0	204	-	0	1 336	-

https://www.bps.go.id

TABEL 6. PERKEMBANGAN EKSPOR INDONESIA MENURUT KOMODITI DAN NEGARA TUJUAN
JANUARI-JULI 2017 DAN 2018

KOMODITI / NEGARA TUJUAN	BERAT BERSIH (KG)		PERUB	NILAI FOB (US $)		PERUB
	JAN-JUL 2017	JAN-JUL 2018	%	JAN-JUL 2017	JAN-JUL 2018	%
(1)	(2)	(3)	(4)	(5)	(6)	(7)
KAZAKHSTAN	108	94	-12,96	440	1 969	347,27
UKRAINE	574	568	-1,01	2 492	2 268	-9,00
LITHUANIA	152	0	-100,00	1 099	0	-100,00
GEORGIA	36	1	-97,22	234	160	-31,50
CROATIA	0	0	-	0	5	-
MALTA	644	27	-95,81	4 642	113	-97,56
SLOVENIA	15	0	-100,00	124	0	-100,00
CZECH REPUBLIC	437	901	106,28	11 574	23 200	100,45
RUSSIA FEDERATION	4 515	3 152	-30,18	70 737	67 783	-4,18
SERBIA	0	10	-	0	690	-
KEPITING	**5 906 658**	**6 072 720**	**2,81**	**30 286 129**	**30 522 840**	**0,78**
JAPAN	656	0	-100,00	3 766	0	-100,00
HONG KONG	548 686	113 980	-79,23	3 440 228	719 454	-79,09
KOREA, REPUBLIC OF	29	252	768,97	3 734	3 244	-13,13
TAIWAN	25 337	68 121	168,86	158 955	364 379	129,23
CHINA	2 830 683	3 343 109	18,10	17 094 074	20 736 739	21,31
THAILAND	16 092	55 731	246,32	49 984	160 869	221,84
SINGAPORE	774 412	737 892	-4,72	2 910 271	3 161 939	8,65
MALAYSIA	1 630 267	1 752 368	7,49	4 816 056	5 367 965	11,46
VIET NAM	0	250	-	0	1 750	-
INDIA	8	0	-100,00	668	0	-100,00
SRI LANKA	0	5	-	0	60	-
SAUDI ARABIA	0	50	-	0	350	-
ISRAEL	8	0	-100,00	446	0	-100,00
KUWAIT	14	0	-100,00	328	0	-100,00
UNITED ARAB EMIRATES	90	0	-100,00	630	0	-100,00
QATAR	0	113	-	0	532	-
AUSTRALIA	6 040	0	-100,00	48 233	0	-100,00
UNITED STATES	74 164	794	-98,93	1 753 922	2 978	-99,83
CANADA	76	16	-78,95	1 058	100	-90,55
UNITED KINGDOM	27	0	-100,00	1 248	0	-100,00
NETHERLANDS	2	0	-100,00	52	0	-100,00
FRANCE	1	0	-100,00	4	0	-100,00
GERMANY, FED. REP. OF	5	3	-40,00	159	70	-56,04
BELGIUM	0	3	-	0	19	-
SWEDEN	3	0	-100,00	4	0	-100,00
ITALY	20	0	-100,00	105	0	-100,00
SPAIN	11	0	-100,00	79	0	-100,00
POLAND	11	22	100,00	925	2 030	119,52
CZECH REPUBLIC	1	5	400,00	137	10	-92,90
RUSSIA FEDERATION	15	6	-60,00	1 065	354	-66,81
MOLUSKA	**1 993 078**	**3 507 996**	**76,01**	**5 349 852**	**7 012 212**	**31,07**
JAPAN	2 597	1 223	-52,91	20 761	11 012	-46,96
HONG KONG	240 660	857 734	256,41	609 592	2 506 332	311,15
KOREA, REPUBLIC OF	224	9 939	4 337,05	5 895	47 820	711,18
TAIWAN	608 205	643 901	5,87	1 213 572	1 130 762	-6,82
CHINA	198 161	259 932	31,17	378 024	695 914	84,09
THAILAND	79 273	651 015	721,23	121 627	632 331	419,89
SINGAPORE	132 505	120 480	-9,08	291 812	265 218	-9,11
PHILIPPINES	0	10	-	0	350	-
MALAYSIA	295 581	794 623	168,83	379 332	896 401	136,31
LAO PEOPLE'S DEM. REP.	0	5	-	0	90	-
VIET NAM	120 844	48 484	-59,88	326 760	79 205	-75,76
MALDIVES	0	5	-	0	120	-
INDIA	51	26	-49,02	915	303	-66,90
PAKISTAN	20	20	0,00	29	252	775,00
SRI LANKA	21	21	0,00	505	225	-55,44
IRAQ	34	30	-11,76	1 028	197	-80,83
IRAN (ISLAMIC REPUBLIC OF)	207	141	-31,88	2 411	2 348	-2,61
SAUDI ARABIA	20	0	-100,00	162	0	-100,00
ISRAEL	139	9	-93,53	2 489	390	-84,33
KUWAIT	331	320	-3,32	1 922	2 729	41,97
LEBANON	12	0	-100,00	100	0	-100,00
TURKEY	16	75	368,75	540	120	-77,78
UNITED ARAB EMIRATES	183	62	-66,06	1 005	1 238	23,20
QATAR	0	1 137	-	0	2 962	-
BAHRAIN	0	100	-	0	800	-
CYPRUS	10	0	-100,00	8	0	-100,00
MOROCCO	0	4	-	0	251	-
SOUTH AFRICA	45 018	14 728	-67,28	206 031	70 601	-65,73
AUSTRALIA	655	15	-97,71	4 284	250	-94,18
NEW ZEALAND	15	0	-100,00	30	0	-100,00
UNITED STATES	91 961	47 904	-47,91	496 057	223 104	-55,02
CANADA	19 790	28 350	43,26	98 584	140 662	42,68
ARGENTINA	24	17	-29,17	96	188	95,32
BRAZIL	0	10	-	0	159	-
PERU	11	30	164,11	145	266	83,23
UNITED KINGDOM	2 384	1 180	-50,50	78 169	42 364	-45,81
NETHERLANDS	2 888	485	-83,21	74 448	26 513	-64,39
FRANCE	87 605	493	-99,44	539 619	21 323	-96,05
GERMANY, FED. REP. OF	3 265	981	-69,95	110 821	56 220	-49,27
AUSTRIA	88	38	-56,82	307	346	12,51
BELGIUM	40 040	20 087	-49,83	214 732	102 362	-52,33
SWITZERLAND	215	188	-12,56	4 456	2 591	-41,86
DENMARK	529	67	-87,41	22 668	1 545	-93,18

https://www.bps.go.id

TABEL 6. PERKEMBANGAN EKSPOR INDONESIA MENURUT KOMODITI DAN NEGARA TUJUAN
JANUARI-JULI 2017 DAN 2018

KOMODITI / NEGARA TUJUAN	BERAT BERSIH (KG)		PERUB	NILAI FOB (US $)		PERUB
	JAN-JUL 2017	JAN-JUL 2018	%	JAN-JUL 2017	JAN-JUL 2018	%
(1)	(2)	(3)	(4)	(5)	(6)	(7)
NORWAY	197	24	-87,83	3 017	577	-80,88
SWEDEN	133	46	-65,41	4 488	1 513	-66,28
IRELAND	97	37	-61,86	3 932	141	-96,42
ITALY	14 922	2 608	-82,52	70 024	8 476	-87,89
SPAIN	559	382	-31,56	6 590	10 398	57,79
PORTUGAL	93	47	-49,55	820	543	-33,81
GREECE	118	43	-63,44	9 654	1 967	-79,63
HUNGARY	26	10	-61,54	56	113	100,55
POLAND	1 583	536	-66,17	16 215	6 796	-58,09
ROMANIA	81	43	-46,61	1 629	1 587	-2,55
BULGARIA	97	36	-62,89	1 156	1 539	33,17
ARMENIA	25	14	-44,00	35	92	164,04
UKRAINE	1	5	400,00	2	101	4 887,68
SLOVENIA	50	0	-100,00	214	0	-100,00
CZECH REPUBLIC	393	84	-78,68	6 990	7 430	6,30
RUSSIA FEDERATION	1 115	209	-81,26	15 902	4 916	-69,08
SERBIA	8	4	-50,00	192	156	-18,52
KULIT KERANG DAN LAIN-LAIN	**5 167 613**	**5 372 871**	**3,97**	**4 376 579**	**6 519 667**	**48,97**
JAPAN	1 470 374	2 058 877	40,02	779 093	989 861	27,05
HONG KONG	1 657	0	-100,00	7 569	0	-100,00
KOREA, REPUBLIC OF	15 279	156 026	921,18	63 748	23 497	-63,14
TAIWAN	14 895	76 720	415,07	15 848	21 703	36,95
CHINA	2 205 101	2 250 132	2,04	1 233 937	5 007 116	305,78
THAILAND	350	300	-14,29	9 600	8 400	-12,50
SINGAPORE	1 173	0	-99,97	2 569	7	-99,73
PHILIPPINES	13 963	0	-100,00	2 200	0	-100,00
MALAYSIA	74 900	55 221	-26,27	24 715	26 633	7,76
VIET NAM	131 239	55 199	-57,94	74 087	36 882	-50,22
INDIA	186 090	241 974	30,03	97 951	223 087	127,75
PAKISTAN	30	0	-100,00	309	0	-100,00
BANGLADESH	10 000	0	-100,00	31 550	0	-100,00
IRAQ	20	0	-100,00	544	0	-100,00
IRAN (ISLAMIC REPUBLIC OF)	1 231	15	-98,78	12 721	297	-97,67
ISRAEL	1 629	65	-96,01	15 332	3 254	-78,78
KUWAIT	210	0	-100,00	1 408	0	-100,00
JORDAN	290	0	-100,00	4 697	0	-100,00
LEBANON	115	0	-100,00	2 010	0	-100,00
TURKEY	2 971	1 030	-65,33	14 444	1 188	-91,77
UNITED ARAB EMIRATES	651 265	376 114	-42,25	121 393	55 184	-54,54
QATAR	140	0	-100,00	290	0	-100,00
CYPRUS	45	0	-100,00	881	0	-100,00
REUNION	500	0	-100,00	81	0	-100,00
SOUTH AFRICA	2 797	0	-100,00	25 344	0	-100,00
AUSTRALIA	123	235	91,06	800	6 671	733,93
EAST TIMOR	752	81	-89,23	831	89	-89,27
UNITED STATES	174 544	81 319	-53,41	989 210	60 981	-93,84
CANADA	7 298	274	-96,25	36 832	3 083	-91,63
BRAZIL	21 765	0	-100,00	57 971	0	-100,00
UNITED KINGDOM	23 762	78	-99,67	115 241	4 154	-96,40
NETHERLANDS	26 793	15 917	-40,59	78 791	33 298	-57,74
FRANCE	23 321	65	-99,72	40 734	848	-97,92
GERMANY, FED. REP. OF	30 408	2 543	-91,64	170 303	1 140	-99,33
AUSTRIA	1 857	0	-100,00	9 768	0	-100,00
BELGIUM	165	65	-60,61	1 023	2 750	168,72
SWITZERLAND	2 170	0	-100,00	22 881	0	-100,00
DENMARK	3 554	15	-99,58	12 255	100	-99,18
NORWAY	100	300	200,00	252	3 370	1 237,30
SWEDEN	327	0	-100,00	525	0	-100,00
IRELAND	881	0	-100,00	4 606	0	-100,00
ITALY	51 981	132	-99,75	232 037	1 593	-99,31
SPAIN	2 073	0	-100,00	19 054	0	-100,00
PORTUGAL	20	0	-100,00	310	0	-100,00
GREECE	50	10	-80,00	276	400	44,93
HUNGARY	100	0	-100,00	650	0	-100,00
POLAND	3 263	120	-96,32	19 226	3 122	-83,76
ROMANIA	10	0	-100,00	710	0	-100,00
BULGARIA	20	0	-100,00	698	0	-100,00
ARMENIA	100	0	-100,00	1 589	0	-100,00
UKRAINE	61	0	-100,00	458	0	-100,00
CZECH REPUBLIC	229	15	-93,45	2 026	380	-81,24
RUSSIA FEDERATION	5 622	29	-99,48	15 198	578	-96,20
INVERTEBRATA AIR LAINNYA	**619 277**	**690 147**	**11,44**	**3 550 281**	**3 853 921**	**8,55**
JAPAN	18 205	17 038	-6,41	155 188	143 425	-7,58
HONG KONG	25 940	8 137	-68,63	37 451	50 664	35,28
KOREA, REPUBLIC OF	14 317	7 792	-45,58	82 639	60 057	-27,33
TAIWAN	12 377	5 804	-53,11	53 270	26 728	-49,83
CHINA	147 570	215 652	46,14	313 334	283 621	-9,48
MACAU	25	260	940,00	120	620	416,58
THAILAND	296	16	-94,59	2 296	480	-79,10
SINGAPORE	23 953	3 399	-85,81	46 996	21 384	-54,50
PHILIPPINES	0	4	-	0	177	-
MALAYSIA	3 036	3 520	15,94	11 697	14 956	27,86
CAMBODIA	0	250	-	0	858	-
LAO PEOPLE'S DEM. REP.	226	351	55,31	503	507	0,87
VIET NAM	0	25 572	-	0	3 637	-

https://www.bps.go.id

TABEL 6. PERKEMBANGAN EKSPOR INDONESIA MENURUT KOMODITI DAN NEGARA TUJUAN
JANUARI-JULI 2017 DAN 2018

KOMODITI / NEGARA TUJUAN	BERAT BERSIH (KG)		PERUB	NILAI FOB (US $)		PERUB
	JAN-JUL 2017	JAN-JUL 2018	%	JAN-JUL 2017	JAN-JUL 2018	%
(1)	(2)	(3)	(4)	(5)	(6)	(7)
INDIA	48	148	208,33	1 580	1 142	-27,68
PAKISTAN	281	384	36,65	976	3 323	240,42
BANGLADESH	236	229	-2,97	1 066	118	-88,98
SRI LANKA	21	236	1 023,81	943	1 648	74,76
IRAQ	191	221	15,71	1 495	2 018	35,05
IRAN (ISLAMIC REPUBLIC OF)	5 151	3 911	-24,07	17 576	24 120	37,23
SAUDI ARABIA	21	92	338,10	155	248	59,92
ISRAEL	3 537	1 944	-45,04	16 766	13 436	-19,86
KUWAIT	926	746	-19,44	3 342	3 137	-6,12
JORDAN	195	190	-2,56	6 873	2 638	-61,61
LEBANON	418	142	-66,03	2 176	250	-88,50
TURKEY	5 410	2 888	-46,62	37 096	26 294	-29,12
UNITED ARAB EMIRATES	2 215	1 221	-44,88	10 935	16 820	53,81
QATAR	185	432	133,51	840	734	-12,62
BAHRAIN	429	201	-53,15	1 827	753	-58,77
CYPRUS	120	115	-4,17	3 440	3 103	-9,78
EGYPT	15	0	-100,00	217	0	-100,00
MOROCCO	1	0	-100,00	21	0	-100,00
NAMIBIA	25	8	-68,00	27	61	126,11
TANZANIA, UNITED REP. OF	0	10	-	0	22	-
SOUTH AFRICA	2 950	2 084	-29,34	38 806	27 598	-28,88
AUSTRALIA	160	0	-100,00	30 680	0	-100,00
NEW ZEALAND	514	2 024	293,77	2 512	16 365	551,39
UNITED STATES	168 304	174 390	3,62	1 354 362	1 559 806	15,17
CANADA	8 933	8 673	-2,91	69 511	71 708	3,16
MEXICO	72	0	-100,00	613	0	-100,00
ARGENTINA	104	129	24,04	1 171	968	-17,31
BRAZIL	1 338	4 943	269,43	11 627	41 104	253,52
PERU	10	169	1 594,90	5	918	20 297,78
UNITED KINGDOM	38 181	38 096	-0,22	322 053	338 737	5,18
NETHERLANDS	25 013	24 742	-1,08	201 473	215 965	7,19
FRANCE	28 379	34 120	20,23	145 864	188 072	28,94
GERMANY, FED. REP. OF	37 602	44 202	17,55	235 748	291 852	23,80
AUSTRIA	2 865	3 999	39,58	29 342	19 989	-31,88
BELGIUM	3 995	4 828	20,85	39 031	21 440	-45,07
SWITZERLAND	3 312	3 385	2,20	16 442	25 742	56,56
DENMARK	1 030	1 492	44,83	18 173	20 039	10,27
NORWAY	1 170	552	-52,82	7 218	3 173	-56,04
SWEDEN	448	1 426	218,30	3 268	4 723	44,55
IRELAND	355	1 302	266,61	6 436	6 401	-0,53
ITALY	15 668	20 414	30,29	93 722	149 141	59,13
SPAIN	3 718	4 607	23,91	29 279	31 035	6,00
PORTUGAL	0	10	-	0	771	-
GREECE	812	716	-11,82	6 233	5 100	-18,17
HUNGARY	129	90	-30,23	48	56	16,18
POLAND	3 701	7 911	113,76	42 792	64 763	51,34
ROMANIA	110	140	27,27	929	4 784	415,05
BULGARIA	103	6	-94,17	836	200	-76,06
ARMENIA	114	90	-21,05	86	1 743	1 929,56
KAZAKHSTAN	100	38	-62,00	365	582	59,53
UKRAINE	208	244	17,31	541	3 560	557,71
LITHUANIA	42	0	-100,00	248	0	-100,00
GEORGIA	5	1	-80,00	128	75	-41,27
MALTA	80	54	-32,50	105	71	-32,57
CZECH REPUBLIC	355	259	-27,04	4 204	6 456	53,56
RUSSIA FEDERATION	4 029	4 099	1,73	25 590	24 007	-6,19
RUMPUT LAUT DAN GANGGANG LAINNYA	**88 768 644**	**104 922 535**	**18,20**	**69 568 898**	**112 830 137**	**62,18**
JAPAN	1 012 109	1 102 488	8,93	689 373	847 412	22,93
HONG KONG	1 297 232	447 676	-65,49	854 774	152 159	-82,20
KOREA, REPUBLIC OF	3 359 378	5 030 190	49,74	2 915 631	6 696 967	129,69
TAIWAN	129 075	112 571	-12,79	119 368	77 545	-35,04
CHINA	75 230 067	85 799 159	14,05	56 646 505	90 535 320	59,83
THAILAND	55 000	28 000	-49,09	46 875	23 900	-49,01
SINGAPORE	32 899	5	-99,98	60 641	6	-99,99
PHILIPPINES	892 220	643 600	-27,87	758 935	855 446	12,72
MALAYSIA	48 557	54 677	12,60	20 567	11 322	-44,95
VIET NAM	788 505	4 076 203	416,95	575 596	2 278 698	295,89
MALDIVES	0	15	-	0	60	-
INDIA	45 000	37 420	-16,84	46 480	59 309	27,60
BANGLADESH	0	5 000	-	0	25 000	-
JORDAN	0	15	-	0	359	-
TUNISIA	19 680	199 720	914,84	19 483	140 809	622,72
AUSTRALIA	91 000	17 000	-81,32	91 000	20 400	-77,58
UNITED STATES	187 211	290 930	55,40	1 176 260	1 864 267	58,49
CANADA	106 750	253 397	137,37	105 263	225 807	114,52
CHILE	3 406 173	2 594 095	-23,84	3 644 498	3 987 315	9,41
UNITED KINGDOM	60 000	94 480	57,47	252 615	297 068	17,60
NETHERLANDS	60 000	1 139 935	1 799,89	60 000	762 460	1 170,77
FRANCE	679 160	1 431 030	110,71	533 174	2 197 981	312,24
BELGIUM	6	2	-63,33	3	10	233,33
DENMARK	894 980	195 000	-78,21	614 750	332 680	-45,88
FINLAND	0	62	-	0	3 181	-
ITALY	0	188 000	-	0	251 920	-
SPAIN	353 642	1 121 720	217,19	289 107	1 089 133	276,72
RUSSIA FEDERATION	20 000	60 145	200,73	48 000	93 603	95,01

https://www.bps.go.id

TABEL 6. PERKEMBANGAN EKSPOR INDONESIA MENURUT KOMODITI DAN NEGARA TUJUAN
JANUARI-JULI 2017 DAN 2018

KOMODITI / NEGARA TUJUAN	BERAT BERSIH (KG)		PERUB	NILAI FOB (US $)		PERUB
	JAN-JUL 2017	JAN-JUL 2018	%	JAN-JUL 2017	JAN-JUL 2018	%
(1)	(2)	(3)	(4)	(5)	(6)	(7)
IKAN HIDUP HASIL BUDIDAYA	**2 557 422**	**2 622 876**	**2,56**	**19 236 491**	**22 434 544**	**16,62**
JAPAN	39 276	36 352	-7,44	1 467 980	1 676 902	14,23
HONG KONG	316 057	493 148	56,03	892 507	1 332 225	49,27
KOREA, REPUBLIC OF	7 901	8 684	9,90	322 333	375 892	16,62
TAIWAN	24 331	30 229	24,24	1 003 824	1 269 273	26,44
CHINA	1 500 690	1 349 103	-10,10	6 959 706	6 099 049	-12,37
MACAU	0	2	-	0	6	-
THAILAND	15 062	25 840	71,56	484 975	708 746	46,14
SINGAPORE	140 215	124 841	-10,96	1 085 711	1 530 126	40,93
PHILIPPINES	106 362	77 742	-26,91	2 381 590	2 671 311	12,16
MALAYSIA	90 014	162 762	80,82	448 804	885 017	97,19
MYANMAR	250	0	-100,00	555	0	-100,00
CAMBODIA	272	0	-100,00	13 401	0	-100,00
BRUNEI DARUSSALAM	10 047	9 391	-6,53	178 859	82 092	-54,10
LAO PEOPLE'S DEM. REP.	0	2	-	0	45	-
VIET NAM	71 940	66 262	-7,89	395 426	653 573	65,28
MALDIVES	0	479	-	0	5 139	-
INDIA	2 560	5 107	99,51	160 089	185 129	15,64
PAKISTAN	0	63	-	0	570	-
SRI LANKA	328	273	-16,77	9 718	15 349	57,95
IRAQ	290	783	170,00	3 326	22 992	591,37
IRAN (ISLAMIC REPUBLIC OF)	15 462	9 001	-41,79	233 269	309 394	32,63
SAUDI ARABIA	5 062	3 355	-33,72	123 392	115 616	-6,30
ISRAEL	2 958	1 920	-35,09	68 389	96 395	40,95
KUWAIT	2 225	1 928	-13,36	26 442	34 425	30,19
JORDAN	483	602	24,64	4 044	22 597	458,82
LEBANON	98	599	511,22	2 167	8 898	310,64
TURKEY	2 268	1 611	-28,96	28 572	32 032	12,11
UNITED ARAB EMIRATES	1 125	1 627	44,61	12 714	35 074	175,87
QATAR	0	256	-	0	16 127	-
BAHRAIN	382	319	-16,49	6 386	5 256	-17,70
CYPRUS	15	109	626,67	345	3 512	918,06
EGYPT	127	50	-60,63	5 362	244	-95,45
MOROCCO	25	220	780,00	502	29 050	5 681,79
TUNISIA	0	36	-	0	9 279	-
NAMIBIA	0	100	-	0	1 149	-
SENEGAL	0	60	-	0	700	-
SOUTH AFRICA	6 700	4 637	-30,79	68 212	98 453	44,33
AUSTRALIA	18 976	18 243	-3,87	163 244	254 011	55,60
NEW ZEALAND	220	10	-95,45	5 289	50	-99,05
EAST TIMOR	100	0	-100,00	2 438	0	-100,00
UNITED STATES	44 727	54 488	21,82	774 164	1 069 975	38,21
CANADA	7 597	10 212	34,42	166 332	191 816	15,32
ARGENTINA	207	359	73,38	2 054	1 850	-9,97
BRAZIL	3 190	1 832	-42,57	32 371	42 913	32,57
PERU	353	1 350	282,65	4 885	15 039	207,85
UNITED KINGDOM	20 834	16 972	-18,54	381 920	487 494	27,64
NETHERLANDS	9 056	10 611	17,17	196 290	277 319	41,28
FRANCE	17 100	12 685	-25,82	122 205	195 088	59,64
GERMANY, FED. REP. OF	22 124	25 888	17,01	250 025	437 387	74,94
AUSTRIA	354	401	13,28	9 971	14 183	42,24
BELGIUM	449	1 666	271,14	8 686	38 391	342,00
SWITZERLAND	192	456	137,50	15 768	20 573	30,48
DENMARK	2 378	1 969	-17,19	24 681	33 900	37,35
NORWAY	447	436	-2,52	9 911	8 855	-10,65
SWEDEN	950	1 116	17,47	73 444	96 620	31,56
FINLAND	0	128	-	0	1 991	-
IRELAND	710	444	-37,50	12 328	7 204	-41,57
ITALY	5 971	5 762	-3,51	38 809	54 678	40,89
SPAIN	13 504	12 728	-5,75	133 444	185 116	38,72
PORTUGAL	2 267	2 247	-0,86	21 575	30 629	41,96
GREECE	995	599	-39,81	12 473	6 013	-51,79
HUNGARY	658	815	23,86	2 962	5 728	93,36
POLAND	9 454	10 426	10,28	127 962	207 220	61,94
ROMANIA	871	1 136	30,45	9 179	17 891	94,92
BULGARIA	956	290	-69,67	13 722	9 883	-27,98
ARMENIA	40	100	150,00	408	1 393	241,57
KAZAKHSTAN	250	0	-100,00	1 201	0	-100,00
UKRAINE	0	49	-	0	589	-
GEORGIA	89	32	-64,04	1 039	333	-68,00
CROATIA	15	906	5 942,47	225	13 844	6 052,76
BOSNIA AND HERZEGOVINA	0	30	-	0	675	-
SLOVENIA	331	0	-100,00	6 317	0	-100,00
CZECH REPUBLIC	4 269	5 165	20,97	67 265	216 039	221,17
RUSSIA FEDERATION	5 084	5 699	12,10	150 392	154 779	2,92
SERBIA	178	134	-24,72	4 911	3 441	-29,93
MUTIARA HASIL BUDIDAYA	**1 052**	**3 614**	**243,50**	**7 277 003**	**19 339 364**	**165,76**
JAPAN	379	713	88,38	889 362	2 675 155	200,79
HONG KONG	324	2 220	584,19	2 182 122	10 271 736	370,72
CHINA	110	151	36,89	48 957	276 644	465,08
THAILAND	0	20	-	0	169 038	-
SINGAPORE	41	9	-78,54	8 222	5 291	-35,65
AUSTRALIA	161	500	211,11	4 084 198	5 940 575	45,45
UNITED STATES	36	1	-96,11	64 043	926	-98,55
FRANCE	1	0	-100,00	100	0	-100,00

https://www.bps.go.id

TABEL 6. PERKEMBANGAN EKSPOR INDONESIA MENURUT KOMODITI DAN NEGARA TUJUAN
JANUARI-JULI 2017 DAN 2018

KOMODITI / NEGARA TUJUAN	BERAT BERSIH (KG)		PERUB	NILAI FOB (US $)		PERUB
	JAN-JUL 2017	JAN-JUL 2018	%	JAN-JUL 2017	JAN-JUL 2018	%
(1)	(2)	(3)	(4)	(5)	(6)	(7)
UDANG HASIL BUDIDAYA	**1 160 133**	**2 919 792**	**151,68**	**6 651 346**	**11 781 784**	**77,13**
JAPAN	5 178	199	-96,17	134 287	1 849	-98,62
HONG KONG	280 456	469 527	67,42	2 311 085	3 311 534	43,29
KOREA, REPUBLIC OF	93	17	-81,72	5 394	508	-90,59
TAIWAN	31 736	23 159	-27,03	222 443	97 572	-56,14
CHINA	68 759	123 881	80,17	905 912	1 012 755	11,79
THAILAND	2 869	867	-69,78	4 133	6 584	59,30
SINGAPORE	158 874	272 169	71,31	324 682	680 159	109,48
PHILIPPINES	0	1	-	0	9	-
MALAYSIA	349 241	1 483 632	324,82	723 766	2 146 525	196,58
LAO PEOPLE'S DEM. REP.	0	4	-	0	45	-
VIET NAM	81 702	0	-100,00	423 687	0	-100,00
INDIA	110	30	-72,99	24 923	28 025	12,45
SRI LANKA	15	0	-100,00	254	0	-100,00
IRAN (ISLAMIC REPUBLIC OF)	59	21	-64,41	2 679	213	-92,07
SAUDI ARABIA	9 333	40	-99,57	38 988	160	-99,59
ISRAEL	14	0	-100,00	289	0	-100,00
KUWAIT	1 465	1 084	-26,01	19 247	4 411	-77,08
JORDAN	3	20	566,67	250	750	200,00
LEBANON	12	0	-100,00	150	0	-100,00
UNITED ARAB EMIRATES	16	1 318	8 135,00	65	5 765	8 831,68
QATAR	0	1 760	-	0	5 280	-
BAHRAIN	20	280	1 300,00	229	2 240	876,33
EGYPT	0	2	-	0	1 950	-
SOUTH AFRICA	70	11	-84,29	1 110	333	-69,99
EAST TIMOR	1 900	1 836	-3,37	7 950	8 537	7,39
UNITED STATES	161 626	492 719	204,85	1 325 597	4 047 201	205,31
CANADA	207	58	-71,98	5 076	2 235	-55,96
ARGENTINA	3	0	-100,00	45	0	-100,00
PERU	0	5	-	0	30	-
UNITED KINGDOM	1 034	143	-86,17	46 430	5 165	-88,88
NETHERLANDS	1 109	74	-93,37	24 829	2 223	-91,05
FRANCE	680	9 426	1 286,65	9 805	85 788	774,90
GERMANY, FED. REP. OF	827	10 584	1 179,81	35 489	91 704	158,40
AUSTRIA	100	16	-84,00	387	1 278	230,19
BELGIUM	236	26 709	11 217,29	7 434	225 959	2 939,59
SWITZERLAND	23	6	-73,91	788	60	-92,39
DENMARK	99	7	-92,93	6 687	351	-94,75
NORWAY	114	0	-100,00	1 006	0	-100,00
SWEDEN	20	13	-35,00	9 640	195	-97,98
IRELAND	3	3	0,00	26	20	-23,08
ITALY	1 562	55	-96,48	12 284	669	-94,56
SPAIN	31	13	-58,06	885	71	-91,97
PORTUGAL	0	5	-	0	97	-
GREECE	10	0	-100,00	540	0	-100,00
HUNGARY	1	2	100,00	11	7	-40,00
POLAND	249	24	-90,24	5 454	1 239	-77,28
ARMENIA	14	0	-100,00	8	0	-100,00
UKRAINE	4	0	-100,00	26	0	-100,00
CZECH REPUBLIC	163	52	-68,04	1 038	1 083	4,25
RUSSIA FEDERATION	96	22	-77,18	6 338	1 206	-80,97
IKAN SEGAR / DINGIN HASIL BUDIDAYA	**129**	**0**	**-100,00**	**1 935**	**0**	**-100,00**
MALAYSIA	129	0	-100,00	1 935	0	-100,00
MINYAK KELAPA SAWIT	**16 070 742 558**	**15 461 902 070**	**-3,79**	**11 621 215 782**	**10 199 306 143**	**-12,24**
JAPAN	145 083 121	204 028 922	40,63	123 714 459	146 998 089	18,82
HONG KONG	134 035	179 251	33,73	130 433	156 042	19,63
KOREA, REPUBLIC OF	136 767 759	235 948 334	72,52	88 613 291	144 790 240	63,40
TAIWAN	1 115 800	2 469 070	121,28	855 027	1 799 637	110,48
CHINA	1 568 273 999	2 037 484 691	29,92	1 216 655 482	1 400 868 353	15,14
MONGOLIA	322 560	161 280	-50,00	250 790	110 477	-55,95
PAPUA NEW GUINEA	6 809 341	9 506 447	39,61	7 074 373	8 535 783	20,66
THAILAND	16 775 579	7 647 847	-54,41	15 754 498	6 442 279	-59,11
SINGAPORE	363 043 609	291 656 294	-19,66	244 511 206	177 440 214	-27,43
PHILIPPINES	279 671 014	279 488 882	-0,07	212 798 116	198 410 804	-6,76
MALAYSIA	587 851 747	476 457 822	-18,95	435 179 636	314 717 546	-27,68
MYANMAR	349 518 656	380 804 602	8,95	246 859 945	260 714 009	5,61
CAMBODIA	569 940	776 316	36,21	427 252	547 211	28,08
BRUNEI DARUSSALAM	1 071 120	1 327 754	23,96	1 073 140	1 233 408	14,93
NEPAL	0	23 940	-	0	35 072	-
VIET NAM	73 946 968	201 834 419	172,94	51 444 475	130 120 799	152,93
MALDIVES	721 049	555 405	-22,97	697 242	513 317	-26,38
INDIA	4 272 169 896	3 011 180 896	-29,52	2 924 637 736	1 859 366 217	-36,42
PAKISTAN	1 235 673 889	1 259 973 022	1,97	849 677 603	795 957 973	-6,32
BANGLADESH	663 472 595	914 159 823	37,78	456 084 046	577 945 617	26,72
SRI LANKA	5 567 176	1 940 980	-65,14	4 679 134	1 650 017	-64,74
AFGHANISTAN	1 899 360	0	-100,00	1 572 195	0	-100,00
IRAQ	1 572 048	815 400	-48,13	1 250 000	601 640	-51,87
IRAN (ISLAMIC REPUBLIC OF)	38 681 979	5 230 569	-86,48	27 020 701	3 678 353	-86,39
SAUDI ARABIA	55 292 163	49 629 748	-10,24	42 667 305	34 106 344	-20,06
ISRAEL	14 826 707	11 530 573	-22,23	11 803 462	8 351 629	-29,24
KUWAIT	0	1 027 240	-	0	698 757	-
JORDAN	9 071 026	9 891 210	9,04	6 609 737	6 733 925	1,88
LEBANON	1 063 584	1 043 592	-1,88	799 378	737 940	-7,69
YEMEN	65 617 795	88 325 295	34,61	52 152 741	59 172 044	13,46
OMAN	74 475 711	66 851 378	-10,24	52 099 361	43 365 887	-16,76

https://www.bps.go.id

TABEL 6. PERKEMBANGAN EKSPOR INDONESIA MENURUT KOMODITI DAN NEGARA TUJUAN
JANUARI-JULI 2017 DAN 2018

KOMODITI / NEGARA TUJUAN	BERAT BERSIH (KG)		PERUB	NILAI FOB (US $)		PERUB
	JAN-JUL 2017	JAN-JUL 2018	%	JAN-JUL 2017	JAN-JUL 2018	%
(1)	(2)	(3)	(4)	(5)	(6)	(7)
SYRIA ARAB REPUBLIC	1 605 600	1 192 020	-25,76	1 284 851	829 479	-35,44
TURKEY	53 754 217	205 704 075	282,68	38 954 743	141 101 634	262,22
UNITED ARAB EMIRATES	209 222 462	181 821 403	-13,10	144 442 495	114 977 243	-20,40
QATAR	23 742	105 480	344,28	18 875	81 132	329,84
BAHRAIN	0	7 470	-	0	5 748	-
CYPRUS	0	21 000	-	0	29 313	-
EGYPT	681 284 294	537 365 631	-21,12	495 114 110	351 360 891	-29,03
LIBYAN ARAB JAMAHIRIYA	43 740	43 740	0,00	35 648	30 662	-13,99
MOROCCO	5 989 016	3 001 570	-49,88	4 295 888	1 961 398	-54,34
TUNISIA	34 598 019	34 804 122	0,60	26 171 314	24 054 754	-8,09
ALGERIA	56 017 115	91 057 657	62,55	39 224 961	59 254 545	51,06
SUDAN	1 100 724	29 413 040	2 572,15	1 108 874	17 959 872	1 519,65
ETHIOPIA	1 797 670	7 827 342	335,42	1 326 654	5 800 276	337,21
TANZANIA, UNITED REP. OF	184 687 881	187 532 134	1,54	132 269 531	127 578 992	-3,55
MADAGASCAR	31 678 628	11 113 731	-64,92	24 236 401	8 278 927	-65,84
SOMALIA	24 617 288	17 565 504	-28,65	20 008 420	13 212 756	-33,96
KENYA	193 892 833	89 293 268	-53,95	136 444 126	60 594 415	-55,59
MOZAMBIQUE	31 103 900	21 503 334	-30,87	21 496 520	13 642 770	-36,53
EQUATORIAL GUINEA	1 579 423	1 994 717	26,29	1 346 042	1 625 215	20,74
TOGO	62 169 025	106 082 312	70,64	47 810 697	72 744 640	52,15
GHANA	26 801 739	13 023 487	-51,41	20 950 542	9 549 007	-54,42
LIBERIA	16 659 825	16 322 992	-2,02	12 672 847	11 277 592	-11,01
GUINEA	12 107 353	23 891 480	97,33	8 057 195	15 580 203	93,37
ANGOLA	19 100 957	35 797 605	87,41	16 358 186	28 363 155	73,39
CONGO	26 842 006	24 229 285	-9,73	21 873 459	17 744 835	-18,88
CAMEROON	3 148 807	4 906 376	55,82	2 603 266	3 740 648	43,69
NIGERIA	20 858 035	15 401 497	-26,16	15 653 237	11 521 512	-26,40
SIERRA LEONE	15 776 641	11 220 836	-28,88	12 939 541	8 410 989	-35,00
GABON	3 188 272	635 450	-80,07	2 814 607	508 347	-81,94
COTE D'IVOIRE	5 502 064	13 125 121	138,55	4 468 680	9 845 761	120,33
SENEGAL	44 619 516	15 523 454	-65,21	37 396 802	12 261 543	-67,21
MAURITANIA	47 970 046	47 664 227	-0,64	38 826 383	35 466 240	-8,65
MALI	163 980	0	-100,00	138 256	0	-100,00
BENIN	147 368 667	130 864 727	-11,20	118 061 411	95 269 665	-19,30
BURKINA FASO	3 035 574	0	-100,00	2 474 253	0	-100,00
GUINEA BISSAU	1 360 755	591 413	-56,54	1 125 024	451 512	-59,87
GAMBIA	35 683 538	26 993 051	-24,35	29 306 942	20 396 930	-30,40
SEYCHELLES	365 470	23 312	-93,62	272 380	17 134	-93,71
UGANDA	3 309 480	4 944 600	49,41	2 744 822	3 715 546	35,37
NIGER	4 379 130	0	-100,00	3 525 359	0	-100,00
CHAD	47 880	0	-100,00	37 729	0	-100,00
DJIBOUTI	104 064 462	113 744 721	9,30	85 678 242	86 060 152	0,45
SAO TOME AND PRINCIPE	219 942	146 880	-33,22	224 072	133 280	-40,52
SWAZILAND	630 000	0	-100,00	495 600	0	-100,00
SOUTH AFRICA	163 095 816	160 577 823	-1,54	121 770 656	106 233 404	-12,76
COMOROS	2 550 859	1 647 541	-35,41	2 301 422	1 426 677	-38,01
BURUNDI	289 440	1 567 800	441,67	227 063	1 200 886	428,88
MAURITIUS	987 110	2 337 098	136,76	723 957	1 616 096	123,23
RWANDA	3 724 200	14 863 770	299,11	2 986 580	11 163 160	273,78
MAYOTTE	198 936	111 504	-43,95	193 721	92 677	-52,16
DEMOCRATIC REP. OF THE CONGO	1 503 810	1 493 348	-0,70	1 329 284	1 184 208	-10,91
NEW ZEALAND	0	36 000	-	0	27 900	-
MICRONESIA, FED. STATES OF	38 476	124 468	223,50	35 995	115 633	221,25
NAURU	20 016	0	-100,00	19 283	0	-100,00
NORTHERN MARIANA ISLANDS	27 448	29 438	7,25	29 229	28 761	-1,60
SAINT VINCENT AND THE GRENADINES	30 330	58 680	93,47	29 704	49 110	65,33
VANUATU	525 483	625 925	19,11	531 942	589 879	10,89
AMERICAN SAMOA	17 590	16 290	-7,39	17 447	14 378	-17,59
COOK ISLANDS	23 760	22 680	-4,55	22 527	18 800	-16,54
FIJI	672 000	956 400	42,32	491 506	790 220	60,78
KIRIBATI	130 887	138 399	5,74	131 443	124 987	-4,91
MARSHALL ISLANDS	19 800	36 425	83,96	19 820	32 179	62,36
SAMOA	967 426	954 669	-1,32	985 916	907 238	-7,98
SOLOMON ISLANDS	1 027 814	1 340 812	30,45	1 034 025	1 246 688	20,57
TONGA	188 371	370 481	96,68	184 289	306 750	66,45
EAST TIMOR	7 119 603	6 508 132	-8,59	6 921 368	5 893 354	-14,85
UNITED STATES	606 416 819	608 482 315	0,34	509 336 257	444 728 049	-12,68
CANADA	28 500	0	-100,00	28 559	0	-100,00
MEXICO	9 534 930	10 194 578	6,92	10 052 944	8 228 860	-18,14
GUATEMALA	1 999 604	0	-100,00	1 214 759	0	-100,00
NICARAGUA	18 540	86 000	363,86	16 028	61 490	283,65
PANAMA	2 043 174	1 529 215	-25,15	1 741 972	1 188 712	-31,76
SURINAME	19 710	0	-100,00	17 887	0	-100,00
CHILE	148 740	306 180	105,85	224 838	338 241	50,44
ARGENTINA	662 000	649 860	-1,83	978 464	671 199	-31,40
BRAZIL	115 987 231	121 611 368	4,85	129 993 132	109 600 922	-15,69
URUGUAY	1 156 010	1 701 000	47,14	972 332	1 256 934	29,27
PERU	23 742	312 000	1 214,13	18 044	241 280	1 237,18
GUYANA	405 540	668 880	64,94	333 760	513 449	53,84
TRINIDAD AND TOBAGO	192 373	659 414	242,78	145 118	504 657	247,76
JAMAICA	2 399 761	4 406 510	83,62	1 726 828	2 812 828	62,89
DOMINICAN REPUBLIC	130 760	0	-100,00	115 535	0	-100,00
COSTA RICA	0	24 000	-	0	19 285	-
HAITI	70 552 479	79 628 784	12,86	52 471 529	55 051 524	4,92
CAPE VERDE	75 874	62 676	-17,40	62 984	51 225	-18,67
DOMINICA	81 373	24 570	-69,81	79 164	20 692	-73,86
GRENADA	75 762	111 321	46,94	73 344	97 769	33,30

http://www.bps.go.id

TABEL 6. PERKEMBANGAN EKSPOR INDONESIA MENURUT KOMODITI DAN NEGARA TUJUAN
JANUARI-JULI 2017 DAN 2018

KOMODITI / NEGARA TUJUAN	BERAT BERSIH (KG)		PERUB	NILAI FOB (US $)		PERUB
	JAN-JUL 2017	JAN-JUL 2018	%	JAN-JUL 2017	JAN-JUL 2018	%
(1)	(2)	(3)	(4)	(5)	(6)	(7)
SAINT LUCIA	75 414	81 036	7,45	74 420	74 806	0,52
UNITED KINGDOM	30 053 287	56 937 080	89,45	22 598 345	37 827 561	67,39
NETHERLANDS	752 529 072	591 174 180	-21,44	555 049 249	398 797 545	-28,15
FRANCE	8 000 000	27 299 208	241,24	5 460 000	17 151 507	214,13
GERMANY, FED. REP. OF	118 037 166	79 714 971	-32,47	84 362 341	52 248 998	-38,07
BELGIUM	2 835 000	35 841 196	1 164,24	5 359 641	24 755 121	361,88
DENMARK	6 920 076	8 319 120	20,22	5 323 458	5 578 550	4,79
SWEDEN	16 623 062	18 986 676	14,22	12 179 228	14 536 768	19,36
ITALY	614 560 721	563 239 571	-8,35	416 978 008	357 716 940	-14,21
SPAIN	847 699 837	748 172 044	-11,74	582 143 035	478 008 742	-17,89
GREECE	34 652 947	51 210 740	47,78	25 883 652	35 525 240	37,25
POLAND	132 720	331 800	150,00	112 148	260 175	131,99
ROMANIA	324 740	180 000	-44,57	257 927	133 646	-48,18
BULGARIA	363 648	319 278	-12,20	299 334	242 772	-18,90
ALBANIA	47 784	71 888	50,44	39 047	53 966	38,21
KAZAKHSTAN	0	111 119	-	0	114 550	-
UKRAINE	158 842 035	148 984 033	-6,21	113 402 517	95 816 852	-15,51
LITHUANIA	0	22 120	-	0	17 320	-
LATVIA	8 000 227	53 530 915	569,12	6 020 174	34 629 957	475,23
ESTONIA	15 036 847	31 977 874	112,66	9 729 490	20 549 411	111,21
GEORGIA	35 150 677	21 560 271	-38,66	25 567 575	14 493 925	-43,31
CROATIA	3 123 860	2 997 007	-4,06	2 482 704	2 317 077	-6,67
MALTA	0	24 480	-	0	18 376	-
SLOVENIA	283 400	240 000	-15,31	219 831	173 439	-21,10
REP. OF MACEDONIA	21 870	43 740	100,00	17 343	30 312	74,78
RUSSIA FEDERATION	332 239 677	416 494 256	25,36	246 187 019	277 596 988	12,76
SERBIA	226 757	570 096	151,41	171 725	415 522	141,97
MONTENEGRO	419 697	739 953	76,31	325 172	531 641	63,50
MINYAK KELAPA	**496 626 934**	**542 213 493**	**9,18**	**746 995 900**	**640 750 041**	**-14,22**
JAPAN	67 241	1 289 118	1 817,16	131 229	1 439 935	997,27
HONG KONG	10 936	407	-96,28	10 708	977	-90,87
KOREA, REPUBLIC OF	26 503 507	32 955 211	24,34	44 614 065	42 114 825	-5,60
TAIWAN	147 142	322 392	119,10	287 901	406 624	41,24
CHINA	50 859 779	69 870 049	37,38	84 552 808	82 147 773	-2,84
PAPUA NEW GUINEA	5 779	0	-100,00	2 256	0	-100,00
THAILAND	6 931 624	4 332 895	-37,49	12 201 719	5 768 198	-52,73
SINGAPORE	13 099 485	21 163 404	61,56	17 958 061	24 717 976	37,64
MALAYSIA	72 420 941	81 229 428	12,16	108 995 872	89 540 624	-17,85
MYANMAR	21 600	21 600	0,00	38 664	28 512	-26,26
VIET NAM	239 738	481 438	100,82	462 344	687 672	48,74
INDIA	23 525 070	32 826 805	39,54	31 417 859	34 627 088	10,21
PAKISTAN	19 380	1 063 380	5 387,00	40 537	1 270 231	3 033,52
BANGLADESH	5 642 007	5 466 989	-3,10	7 502 155	6 735 413	-10,22
SRI LANKA	357 060	4 511 160	1 163,42	654 641	5 617 695	758,13
IRAQ	400 410	87 480	-78,15	728 846	148 716	-79,60
IRAN (ISLAMIC REPUBLIC OF)	3 247 860	3 906 690	20,29	5 856 426	5 207 993	-11,07
SAUDI ARABIA	10 097 103	24 239 616	140,07	10 247 445	26 672 628	160,29
ISRAEL	485 548	516 858	6,45	861 831	675 095	-21,67
JORDAN	21 870	44 244	102,30	42 209	68 397	62,04
LEBANON	65 610	21 870	-66,67	113 833	32 652	-71,32
SYRIA ARAB REPUBLIC	48 279	102 140	111,56	90 041	127 938	42,09
TURKEY	2 374 200	1 471 270	-38,03	2 753 955	1 927 022	-30,03
UNITED ARAB EMIRATES	380 288	92 896	-75,57	723 771	150 011	-79,27
BAHRAIN	67 640	0	-100,00	124 929	0	-100,00
EGYPT	120 320	1 466 034	1 118,45	221 310	1 821 390	723,00
LIBYAN ARAB JAMAHIRIYA	218 700	21 870	-90,00	408 422	25 697	-93,71
MOROCCO	2 018 534	1 163 210	-42,37	2 282 412	1 150 903	-49,58
TUNISIA	1 399 973	2 561 785	82,99	2 476 199	3 021 723	22,03
ALGERIA	1 045 330	1 502 830	43,77	1 782 903	1 881 012	5,50
TANZANIA, UNITED REP. OF	42 000	0	-100,00	68 250	0	-100,00
MADAGASCAR	91 575	488 300	433,22	97 070	542 650	459,03
KENYA	15 200	1 361 628	8 858,08	32 336	1 305 686	3 937,87
MOZAMBIQUE	0	244 000	-	0	222 500	-
TOGO	999 980	0	-100,00	964 981	0	-100,00
NIGERIA	1 312	0	-100,00	8 400	0	-100,00
DJIBOUTI	18 620	0	-100,00	27 558	0	-100,00
SOUTH AFRICA	2 291 966	2 463 058	7,46	3 916 539	3 111 801	-20,55
ZIMBABWE	0	21 870	-	0	31 230	-
ZAMBIA	0	20	-	0	74	-
AUSTRALIA	32 832	179 332	446,21	66 902	250 764	274,82
NEW ZEALAND	49 440	146 560	196,44	95 289	202 137	112,13
GUAM	30	0	-100,00	820	0	-100,00
NEW CALEDONIA	10 360	0	-100,00	20 668	0	-100,00
UNITED STATES	90 999 522	58 244 012	-36,00	149 808 155	70 398 425	-53,01
CANADA	559 137	47 037	-91,59	1 013 346	135 836	-86,60
MEXICO	0	144 000	-	0	191 502	-
GUATEMALA	400	0	-100,00	618	0	-100,00
ARGENTINA	596 615	292 662	-50,95	1 056 811	384 332	-63,63
BRAZIL	178 840	310 562	73,65	365 738	443 912	21,37
PERU	576	0	-100,00	2 376	0	-100,00
TRINIDAD AND TOBAGO	1 290 000	882 662	-31,58	2 240 623	1 129 613	-49,58
DOMINICAN REPUBLIC	0	21 500	-	0	36 193	-
UNITED KINGDOM	20 368	29 552	45,09	150 768	203 800	35,17
NETHERLANDS	145 776 553	152 981 044	4,94	200 011 960	184 707 109	-7,65
FRANCE	6 442	5 940	-7,80	44 335	42 200	-4,82
GERMANY, FED. REP. OF	2	2 112 044	105 602 100,00	2	2 783 498	139 174 799,00

https://www.bps.go.id

TABEL 6. PERKEMBANGAN EKSPOR INDONESIA MENURUT KOMODITI DAN NEGARA TUJUAN
JANUARI-JULI 2017 DAN 2018

KOMODITI / NEGARA TUJUAN	BERAT BERSIH (KG)		PERUB	NILAI FOB (US $)		PERUB
	JAN-JUL 2017	JAN-JUL 2018	%	JAN-JUL 2017	JAN-JUL 2018	%
(1)	(2)	(3)	(4)	(5)	(6)	(7)
BELGIUM	1	16	1 201,59	1	77	7 608,00
NORWAY	108	0	-100,00	1 406	0	-100,00
ITALY	6 580 893	9 249 997	40,56	9 969 335	10 521 246	5,54
SPAIN	8 925 053	1 001 890	-88,77	12 233 725	1 112 600	-90,91
GREECE	273 600	400 200	46,27	493 770	480 123	-2,76
HUNGARY	92 594	144 352	55,90	179 540	221 382	23,31
POLAND	20 700	18 301	-11,59	37 467	68 627	83,17
ROMANIA	172 800	65 610	-62,03	302 656	93 297	-69,17
BULGARIA	21 870	286 686	1 210,86	39 257	394 105	903,92
KAZAKHSTAN	122 904	122 904	0,00	205 250	161 947	-21,10
KYRGYZSTAN	83 200	852 200	924,28	148 512	1 203 600	710,44
UKRAINE	5 048 276	7 039 522	39,44	7 752 814	8 406 151	8,43
UZBEKISTAN	18 000	280 800	1 460,00	30 474	416 196	1 265,74
LITHUANIA	0	21 870	-	0	28 081	-
GEORGIA	21 000	364 526	1 635,84	37 170	468 172	1 159,54
CROATIA	60 480	37 070	-38,71	101 405	48 145	-52,52
SLOVENIA	3 600	0	-100,00	6 120	0	-100,00
REP. OF MACEDONIA	21 870	0	-100,00	39 257	0	-100,00
RUSSIA FEDERATION	10 335 261	9 538 057	-7,71	17 838 845	12 892 146	-27,73
SERBIA	0	20 160	-	0	24 494	-
MONTENEGRO	0	60 480	-	0	71 669	-
UDANG DIBEKUKAN	**78 276 506**	**88 462 330**	**13,01**	**760 147 981**	**810 503 678**	**6,62**
JAPAN	14 614 094	15 663 404	7,18	166 925 391	174 897 557	4,78
HONG KONG	365 197	419 784	14,95	3 408 184	4 378 659	28,47
KOREA, REPUBLIC OF	442 890	406 965	-8,11	3 274 143	2 943 597	-10,10
TAIWAN	758 720	1 221 119	60,94	5 117 902	8 722 795	70,44
CHINA	1 516 301	3 254 526	114,64	8 628 258	14 372 654	66,58
THAILAND	8 476	27 923	229,42	28 049	20 808	-25,82
SINGAPORE	323 215	529 046	63,68	1 990 436	2 907 507	46,07
PHILIPPINES	0	169 108	-	0	1 278 250	-
MALAYSIA	1 009 408	1 127 293	11,68	4 294 210	6 075 916	41,49
VIET NAM	3 106 271	1 338 360	-56,91	17 510 274	7 417 518	-57,64
SRI LANKA	7 620	0	-100,00	42 797	0	-100,00
SAUDI ARABIA	4 603	780	-83,05	18 403	3 030	-83,54
JORDAN	0	2 223	-	0	2 280	-
TURKEY	54 670	57 550	5,27	179 470	250 416	39,53
UNITED ARAB EMIRATES	109 050	70	-99,94	458 023	140	-99,97
CYPRUS	12 100	31 650	161,57	108 870	274 195	151,86
MOROCCO	7 584	7 600	0,21	65 222	80 560	23,52
REUNION	54 020	116 612	115,87	455 101	937 330	105,96
AUSTRALIA	37 122	21 114	-43,12	310 535	183 607	-40,87
NEW ZEALAND	32 959	8 220	-75,06	199 407	59 326	-70,25
GUAM	0	5	-	0	3	-
EAST TIMOR	100	900	800,00	100	1 785	1 685,00
UNITED STATES	52 315 164	59 564 046	13,86	511 015 005	542 706 078	6,20
CANADA	513 294	617 629	20,33	5 905 249	6 474 847	9,65
ARGENTINA	20	0	-100,00	40	0	-100,00
TRINIDAD AND TOBAGO	118 514	119 415	0,76	1 187 831	1 125 308	-5,26
PUERTO RICO	333 648	642 664	92,62	3 561 644	5 825 292	63,56
DOMINICAN REPUBLIC	37 494	84 579	125,58	284 086	585 478	106,09
UNITED KINGDOM	936 621	366 320	-60,89	10 327 193	3 650 991	-64,65
NETHERLANDS	350 225	844 642	141,17	3 148 046	7 945 506	152,39
FRANCE	232 404	367 530	58,14	2 779 770	4 236 916	52,42
GERMANY, FED. REP. OF	128 024	300 300	134,56	1 830 190	3 452 653	88,65
BELGIUM	262 358	297 320	13,33	2 947 141	2 843 244	-3,53
DENMARK	106 086	77 210	-27,22	714 066	603 130	-15,54
SWEDEN	27 360	42 026	53,60	227 578	431 164	89,46
ITALY	224 668	331 545	47,57	1 130 987	1 834 785	62,23
SPAIN	71 824	85 985	19,72	686 492	780 594	13,71
PORTUGAL	5 890	15 900	169,95	79 679	235 225	195,22
GREECE	76 500	51 250	-33,01	698 168	520 777	-25,41
POLAND	0	15 000	-	0	157 500	-
UKRAINE	13 154	0	-100,00	84 380	0	-100,00
CROATIA	9 000	0	-100,00	52 650	0	-100,00
RUSSIA FEDERATION	49 856	213 798	328,83	473 014	2 136 643	351,71
MONTENEGRO	0	20 920	-	0	149 614	-
MENTEGA, LEMAK DAN MINYAK KAKAO	**74 436 928**	**88 988 952**	**19,55**	**393 972 226**	**449 871 800**	**14,19**
JAPAN	2 365 975	3 818 000	61,37	13 119 736	18 594 561	41,73
HONG KONG	680	1 946	186,18	3 283	7 921	141,26
KOREA, REPUBLIC OF	52 000	113 000	117,31	351 709	567 184	61,27
TAIWAN	7 600	2 600	-65,79	39 161	12 299	-68,59
CHINA	2 215 058	3 166 350	42,95	12 301 489	16 625 011	35,15
PAPUA NEW GUINEA	0	136	-	0	275	-
THAILAND	7 300	0	-100,00	33 763	0	-100,00
SINGAPORE	11	125 178	1 180 821,70	1 208	637 918	52 707,76
PHILIPPINES	13 000	87 900	576,15	73 930	199 396	169,71
MALAYSIA	1 232 431	700 981	-43,12	4 965 302	3 011 422	-39,35
INDIA	2 738 000	4 021 300	46,87	15 181 240	19 589 869	29,04
PAKISTAN	460 000	520 000	13,04	2 509 260	2 416 940	-3,68
BANGLADESH	15 000	25 000	66,67	88 899	146 917	65,26
SAUDI ARABIA	188 000	142 000	-24,47	1 031 200	628 638	-39,04
ISRAEL	551 000	560 000	1,63	3 266 435	2 464 480	-24,55
JORDAN	30 000	10 000	-66,67	186 220	46 000	-75,30
TURKEY	5 000	0	-100,00	32 555	0	-100,00
UNITED ARAB EMIRATES	1 192 000	1 592 001	33,56	6 433 617	8 015 322	24,59

https://www.bps.go.id

TABEL 6. PERKEMBANGAN EKSPOR INDONESIA MENURUT KOMODITI DAN NEGARA TUJUAN
JANUARI-JULI 2017 DAN 2018

KOMODITI / NEGARA TUJUAN	BERAT BERSIH (KG)		PERUB	NILAI FOB (US $)		PERUB
	JAN-JUL 2017	JAN-JUL 2018	%	JAN-JUL 2017	JAN-JUL 2018	%
(1)	(2)	(3)	(4)	(5)	(6)	(7)
EGYPT	635 000	265 000	-58,27	3 522 700	1 366 149	-61,22
GAMBIA	40 000	0	-100,00	12 800	0	-100,00
SOUTH AFRICA	1 115 875	761 600	-31,75	6 394 415	3 632 068	-43,20
AUSTRALIA	4 060 995	4 737 060	16,65	22 806 595	22 986 761	0,79
NEW ZEALAND	673 220	312 000	-53,66	3 624 401	1 528 452	-57,83
UNITED STATES	31 026 319	38 330 000	23,54	164 349 355	195 821 969	19,15
CANADA	5 406 000	4 479 000	-17,15	28 039 453	21 881 172	-21,96
MEXICO	3 660 000	4 620 000	26,23	19 237 158	22 602 148	17,49
BRAZIL	218	0	-100,00	2 918	0	-100,00
NETHERLANDS	5 813 000	8 423 300	44,90	29 800 579	44 402 892	49,00
FRANCE	400 001	820 000	105,00	2 083 777	3 647 000	75,02
GERMANY, FED. REP. OF	3 460 816	3 960 000	14,42	16 639 845	20 251 293	21,70
FINLAND	230	0	-100,00	2 100	0	-100,00
UKRAINE	82 000	1 000	-98,78	358 140	5 787	-98,38
ESTONIA	4 260 000	5 410 000	27,00	22 434 594	27 945 181	24,56
RUSSIA FEDERATION	2 730 200	1 983 600	-27,35	15 044 390	10 836 776	-27,97
MARGARIN	**534 402 615**	**603 206 152**	**12,87**	**489 269 793**	**487 593 953**	**-0,34**
JAPAN	8 032 654	9 112 706	13,45	5 825 405	6 141 874	5,43
HONG KONG	771 938	632 555	-18,06	670 977	509 932	-24,00
KOREA, REPUBLIC OF	8 943 712	5 889 955	-34,14	8 093 687	5 591 719	-30,91
TAIWAN	4 430 359	3 620 096	-18,29	3 790 805	2 900 879	-23,48
CHINA	192 942 849	218 062 330	13,02	162 350 377	160 675 714	-1,03
MACAU	20 100	20 100	0,00	17 951	16 181	-9,86
PAPUA NEW GUINEA	1 821 562	2 249 188	23,48	1 523 509	1 791 223	17,57
THAILAND	4 524 695	4 022 775	-11,09	3 842 139	3 180 741	-17,21
SINGAPORE	438 199	634 339	44,76	369 571	604 908	63,68
PHILIPPINES	6 957 139	7 016 205	0,85	6 447 874	5 759 499	-10,68
MALAYSIA	3 055 452	4 878 971	59,68	4 122 321	4 267 911	3,53
MYANMAR	2 310 194	3 165 226	37,01	2 325 738	2 721 840	17,03
CAMBODIA	109 920	44 760	-59,28	78 760	31 332	-60,22
BRUNEI DARUSSALAM	11 000	40 740	270,36	8 668	61 559	610,18
NEPAL	0	124 720	-	0	93 345	-
VIET NAM	18 416 354	19 344 736	5,04	19 809 499	19 205 409	-3,05
MALDIVES	119 615	88 800	-25,76	87 485	65 841	-24,74
INDIA	4 068 955	4 631 225	13,82	3 170 449	3 390 320	6,94
PAKISTAN	3 541 434	3 989 764	12,66	2 960 530	3 463 575	16,99
BANGLADESH	319 023	221 898	-30,44	318 925	166 221	-47,88
SRI LANKA	3 657 766	3 060 910	-16,32	3 021 990	2 327 804	-22,97
AFGHANISTAN	0	15 200	-	0	25 294	-
IRAQ	1 035 708	292 100	-71,80	1 030 951	269 308	-73,88
IRAN (ISLAMIC REPUBLIC OF)	2 164 608	1 118 440	-48,33	3 228 839	1 570 008	-51,38
SAUDI ARABIA	7 417 816	7 935 498	6,98	6 796 419	6 480 099	-4,65
ISRAEL	8 026 220	6 253 175	-22,09	9 252 723	5 287 372	-42,86
KUWAIT	283 500	473 810	67,13	243 290	559 278	129,88
JORDAN	968 820	1 145 550	18,24	779 569	967 145	24,06
LEBANON	1 634 690	2 458 622	50,40	1 490 322	2 353 354	57,91
YEMEN	146 950	171 100	16,43	117 110	125 747	7,38
OMAN	1 171 436	967 340	-17,42	878 482	699 277	-20,40
SYRIA ARAB REPUBLIC	3 434 440	2 655 990	-22,67	3 226 396	2 012 345	-37,63
TURKEY	7 683 330	7 930 510	3,22	9 347 192	7 519 479	-19,55
UNITED ARAB EMIRATES	1 205 582	943 453	-21,74	1 666 494	903 323	-45,79
QATAR	138 270	141 960	2,67	134 629	119 575	-11,18
BAHRAIN	83 215	1 072 075	1 188,32	69 933	909 581	1 200,64
CYPRUS	45 720	45 360	-0,79	53 470	38 492	-28,01
EGYPT	22 274 819	13 912 170	-37,54	22 168 726	14 091 962	-36,43
LIBYAN ARAB JAMAHIRIYA	866 230	820 220	-5,31	1 250 952	831 230	-33,55
MOROCCO	1 577 020	2 301 740	45,96	2 070 582	2 468 148	19,20
TUNISIA	123 660	22 466	-81,83	100 513	22 969	-77,15
ALGERIA	21 090 845	32 137 920	52,38	19 174 854	25 998 460	35,59
SUDAN	1 287 050	1 456 650	13,18	1 116 404	1 140 268	2,14
NAMIBIA	0	21 800	-	0	15 042	-
ETHIOPIA	242 200	90 320	-62,71	185 378	67 017	-63,85
TANZANIA, UNITED REP. OF	225 615	800 315	254,73	181 697	623 385	243,09
MADAGASCAR	101 360	84 000	-17,13	81 868	61 320	-25,10
KENYA	88 880	291 140	227,57	73 758	211 706	187,03
MOZAMBIQUE	1 530 495	857 620	-43,96	1 249 261	622 292	-50,19
TOGO	609 230	376 165	-38,26	486 644	289 783	-40,45
GHANA	7 237 040	12 414 602	71,54	5 522 358	8 893 863	61,05
LIBERIA	1 018 099	695 547	-31,68	839 561	554 458	-33,96
GUINEA	1 512 000	2 342 064	54,90	1 051 920	1 440 668	36,96
ANGOLA	5 276 597	7 139 331	35,30	4 211 117	5 477 453	30,07
CONGO	1 330 155	1 492 750	12,22	1 181 756	1 219 274	3,17
CAMEROON	1 596 250	2 215 613	38,80	1 234 281	1 514 023	22,66
NIGERIA	30 024 767	36 759 992	22,43	22 368 416	26 433 663	18,17
SIERRA LEONE	529 650	121 465	-77,07	456 809	95 028	-79,20
GABON	42 950	0	-100,00	38 007	0	-100,00
COTE D'IVOIRE	705 580	515 580	-26,93	645 957	428 304	-33,69
SENEGAL	1 410 880	3 182 690	125,58	1 097 647	2 934 471	167,34
MAURITANIA	0	218 000	-	0	153 254	-
BENIN	3 620 160	2 286 400	-36,84	2 951 346	1 807 169	-38,77
GUINEA BISSAU	0	13 860	-	0	11 642	-
GAMBIA	39 000	67 404	72,83	31 226	54 018	72,99
NIGER	0	58 500	-	0	44 265	-
DJIBOUTI	4 649 030	5 246 732	12,86	3 603 836	3 747 376	3,98
SAO TOME AND PRINCIPE	200 200	109 200	-45,45	213 070	104 715	-50,85
SOUTH AFRICA	3 291 010	3 689 297	12,10	4 912 767	4 858 712	-1,10

http://www.bps.go.id

TABEL 6. PERKEMBANGAN EKSPOR INDONESIA MENURUT KOMODITI DAN NEGARA TUJUAN
JANUARI-JULI 2017 DAN 2018

KOMODITI / NEGARA TUJUAN	BERAT BERSIH (KG)		PERUB	NILAI FOB (US $)		PERUB
	JAN-JUL 2017	JAN-JUL 2018	%	JAN-JUL 2017	JAN-JUL 2018	%
(1)	(2)	(3)	(4)	(5)	(6)	(7)
ZIMBABWE	221 070	766 430	246,69	353 673	573 543	62,17
MALAWI	119 660	438 160	266,17	101 706	331 769	226,21
MAURITIUS	42 160	21 900	-48,06	32 179	15 002	-53,38
DEMOCRATIC REP. OF THE CONGO	1 668 592	709 016	-57,51	1 294 780	516 419	-60,12
AUSTRALIA	625 759	368 546	-41,10	752 972	306 927	-59,24
NEW ZEALAND	2 192 680	1 992 278	-9,14	1 975 079	1 875 797	-5,03
SAINT VINCENT AND THE GRENADINES	8 925	0	-100,00	6 725	0	-100,00
VANUATU	42 500	27 740	-34,73	36 495	20 388	-44,13
FIJI	128 280	63 680	-50,36	103 391	44 681	-56,78
KIRIBATI	8 498	3 360	-60,46	10 500	3 820	-63,62
SAMOA	38 400	57 600	50,00	35 670	48 139	34,96
SOLOMON ISLANDS	60 279	111 914	85,66	63 371	174 914	176,01
EAST TIMOR	329 914	312 073	-5,41	339 354	248 720	-26,71
UNITED STATES	24 645 861	27 348 521	10,97	19 082 718	20 465 477	7,25
CANADA	399 281	1 042 521	161,10	383 222	997 903	160,40
MEXICO	7 677 250	6 706 180	-12,65	14 542 010	8 703 536	-40,15
GUATEMALA	41 820	0	-100,00	43 059	0	-100,00
HONDURAS	451 080	1 302 000	188,64	343 161	966 168	181,55
NICARAGUA	78 960	136 920	73,40	62 154	102 757	65,33
PANAMA	84 600	42 000	-50,35	65 733	31 322	-52,35
CUBA	24 000	0	-100,00	19 920	0	-100,00
SURINAME	44 720	0	-100,00	36 275	0	-100,00
CHILE	507 800	350 100	-31,06	528 448	252 211	-52,27
VENEZUELA	16 620	0	-100,00	10 014	0	-100,00
ARGENTINA	536 184	209 921	-60,85	648 931	209 823	-67,67
BRAZIL	1 806 360	2 061 700	14,14	3 033 922	2 946 010	-2,90
COLOMBIA	270 000	292 500	8,33	415 890	398 858	-4,10
BOLIVIA	427 500	292 500	-31,58	645 368	395 573	-38,71
URUGUAY	2 294 670	402 600	-82,45	2 811 683	289 889	-89,69
ECUADOR	292 500	315 000	7,69	425 048	430 718	1,33
PERU	2 142 900	2 111 990	-1,44	1 999 139	1 702 916	-14,82
GUYANA	0	21 900	-	0	15 002	-
TRINIDAD AND TOBAGO	827 366	719 310	-13,06	639 598	552 946	-13,55
JAMAICA	3 200 148	2 609 881	-18,44	2 372 860	1 915 363	-19,28
PUERTO RICO	479 002	873 180	82,29	368 200	634 788	72,40
DOMINICAN REPUBLIC	90 320	90 320	0,00	128 029	103 462	-19,19
COSTA RICA	34 500	0	-100,00	26 475	0	-100,00
HAITI	549 440	1 502 368	173,44	505 705	1 328 057	162,61
BARBADOS	587 866	500 774	-14,81	457 621	387 425	-15,34
DOMINICA	45 350	37 300	-17,75	34 687	28 005	-19,26
GRENADA	78 642	99 159	26,09	71 238	83 829	17,68
SAINT LUCIA	0	7 200	-	0	4 752	-
FRANCE	1 000	500	-50,00	21 614	11 000	-49,11
GERMANY, FED. REP. OF	14 499	54 000	272,44	47 240	44 010	-6,84
SWITZERLAND	12	0	-100,00	2	0	-100,00
DENMARK	22 999 795	36 435 262	58,42	15 267 579	23 207 801	52,01
NORWAY	65 400	0	-100,00	52 647	0	-100,00
SWEDEN	0	1 531 108	-	0	2 250 379	-
ITALY	0	65 200	-	0	55 223	-
SPAIN	786 820	664 960	-15,49	1 128 918	643 624	-42,99
PORTUGAL	82 613	108 000	30,73	70 284	81 216	15,55
GREECE	2 162 620	5 030 185	132,60	1 849 674	4 159 576	124,88
HUNGARY	858 500	896 880	4,47	751 538	657 307	-12,54
POLAND	45 500	90 000	97,80	70 965	138 758	95,53
ROMANIA	405 680	491 620	21,18	339 773	379 504	11,69
BULGARIA	8 562 400	8 379 860	-2,13	6 868 137	6 680 705	-2,73
ALBANIA	1 265 720	1 320 480	4,33	997 430	1 010 599	1,32
ARMENIA	0	45 000	-	0	70 403	-
KAZAKHSTAN	248 000	207 800	-16,21	273 853	156 123	-42,99
MOLDOVA, REPUBLIC OF	220 000	154 200	-29,91	174 680	118 271	-32,29
TURKMENISTAN	529 452	629 868	18,97	550 254	555 010	0,86
UKRAINE	4 398 878	5 558 702	26,37	6 860 825	6 507 961	-5,14
UZBEKISTAN	100 000	0	-100,00	80 252	0	-100,00
LITHUANIA	337 300	761 640	125,80	248 586	617 396	148,36
LATVIA	130 000	2 155 492	1 558,07	189 178	1 548 461	718,52
ESTONIA	891 040	1 155 940	29,73	824 695	880 869	6,81
GEORGIA	704 960	374 688	-46,85	603 318	325 627	-46,03
CROATIA	2 902 745	3 533 660	21,74	2 377 602	2 614 282	9,95
SLOVAKIA	0	16 481	-	0	15 660	-
SLOVENIA	192 980	265 420	37,54	147 601	199 868	35,41
REP. OF MACEDONIA	699 740	835 940	19,46	698 348	742 762	6,36
RUSSIA FEDERATION	19 927 480	21 964 970	10,22	27 983 277	27 346 519	-2,28
SERBIA	180 000	111 360	-38,13	136 080	151 784	11,54
MONTENEGRO	134 030	204 660	52,70	195 257	292 913	50,01
BIOTA AIR LAINNYA DIOLAH ATAU DIAWETK/	**29 172 445**	**33 157 789**	**13,66**	**353 883 932**	**416 549 248**	**17,71**
JAPAN	4 240 878	3 651 836	-13,89	38 334 201	39 179 498	2,21
HONG KONG	254 931	170 834	-32,99	2 339 950	2 282 421	-2,46
KOREA, REPUBLIC OF	223 841	173 955	-22,29	2 323 766	2 064 911	-11,14
TAIWAN	55 361	152 270	175,05	171 636	376 963	119,63
CHINA	135 360	458 640	238,83	913 625	2 472 029	170,57
MACAU	0	40	-	0	191	-
PAPUA NEW GUINEA	0	1 768	-	0	446	-
THAILAND	115 051	742 907	545,72	649 424	616 091	-5,13
SINGAPORE	273 814	146 159	-46,62	1 585 734	1 933 895	21,96
PHILIPPINES	16 520	27 831	68,47	97 599	154 626	58,43
MALAYSIA	301 051	1 240 581	312,08	1 183 589	2 675 082	126,01

https://www.bps.go.id

TABEL 6. PERKEMBANGAN EKSPOR INDONESIA MENURUT KOMODITI DAN NEGARA TUJUAN
JANUARI-JULI 2017 DAN 2018

KOMODITI / NEGARA TUJUAN	BERAT BERSIH (KG)		PERUB	NILAI FOB (US $)		PERUB
	JAN-JUL 2017	JAN-JUL 2018	%	JAN-JUL 2017	JAN-JUL 2018	%
(1)	(2)	(3)	(4)	(5)	(6)	(7)
MYANMAR	4 928	25 551	418,49	26 674	53 882	102,00
BRUNEI DARUSSALAM	1 361	1 887	38,67	3 663	5 148	40,56
VIET NAM	584 975	851 400	45,54	1 359 730	2 805 596	106,33
MALDIVES	0	45	-	0	809	-
PAKISTAN	20	23	15,00	3	357	10 150,00
SRI LANKA	30	0	-100,00	150	0	-100,00
IRAQ	215	25	-88,37	375	430	14,67
ISRAEL	20	64	220,00	213	1 683	689,91
KUWAIT	0	90	-	0	1 300	-
JORDAN	120	5	-95,83	162	75	-53,70
LEBANON	15 759	3 069	-80,53	590 196	142 886	-75,79
TURKEY	8 555	30	-99,65	83 412	1 027	-98,77
UNITED ARAB EMIRATES	19 331	25 826	33,60	583 926	612 447	4,88
BAHRAIN	14	237	1 571,37	60	7 683	12 619,37
REUNION	1 035	0	-100,00	9 419	0	-100,00
SOUTH AFRICA	12 617	23 794	88,59	55 469	148 265	167,29
MAURITIUS	15 740	0	-100,00	91 912	0	-100,00
AUSTRALIA	42 453	102 579	141,63	571 176	1 713 473	199,99
NEW ZEALAND	140	13 400	9 471,43	2 705	82 578	2 952,56
EAST TIMOR	772	907	17,51	2 009	2 475	23,17
UNITED STATES	18 344 245	19 941 393	8,71	261 239 088	307 835 481	17,84
CANADA	821 039	694 661	-15,39	4 095 525	4 154 808	1,45
MEXICO	15 921	0	-100,00	58 890	0	-100,00
ARGENTINA	15	5	-66,67	150	150	0,00
BRAZIL	375	265	-29,33	3 562	6 067	70,34
PUERTO RICO	48 115	462 215	860,66	616 259	4 687 803	660,69
DOMINICAN REPUBLIC	6 917	0	-100,00	83 425	0	-100,00
MARTINIQUE	2 004	8 200	309,18	17 210	81 920	376,02
GUADELOUPE	0	2 600	-	0	29 058	-
UNITED KINGDOM	1 098 803	928 316	-15,52	12 172 907	10 157 843	-16,55
NETHERLANDS	1 212 123	1 774 869	46,43	12 450 701	18 344 795	47,34
FRANCE	298 824	380 870	27,46	2 497 478	2 941 849	17,79
GERMANY, FED. REP. OF	410 095	317 149	-22,66	4 577 767	3 118 746	-31,87
BELGIUM	245 129	411 054	67,69	2 736 143	4 247 522	55,24
SWITZERLAND	3 349	9	-99,73	17 561	300	-98,29
DENMARK	30 810	65 154	111,47	191 863	479 363	149,85
NORWAY	10	10	0,00	171	186	8,37
SWEDEN	16 339	30	-99,82	112 979	274	-99,76
IRELAND	376	0	-100,00	3 357	0	-100,00
ITALY	157 800	310 520	96,78	1 074 345	2 799 642	160,59
SPAIN	55 340	11 752	-78,76	415 104	84 830	-79,56
PORTUGAL	20	10	-50,00	41	138	234,25
GREECE	14 863	11 569	-22,17	107 768	78 237	-27,40
HUNGARY	80	5	-93,75	145	53	-63,73
POLAND	552	125	-77,36	5 209	729	-86,00
ROMANIA	20	10	-50,00	72	543	656,10
BULGARIA	20	38	90,00	232	831	258,00
ARMENIA	10	10	0,00	63	68	8,00
UKRAINE	40	15	-62,50	31	287	836,27
SLOVAKIA	0	4 008	-	0	28 390	-
SLOVENIA	6 800	0	-100,00	52 785	0	-100,00
RUSSIA FEDERATION	57 518	17 175	-70,14	372 323	133 069	-64,26
OLAHAN KOPI DAN TEH	**130 425 379**	**148 792 664**	**14,08**	**324 714 515**	**396 421 831**	**22,08**
JAPAN	1 079 645	874 712	-18,98	4 129 900	3 353 873	-18,79
HONG KONG	628 933	945 810	50,38	2 194 188	4 093 554	86,56
KOREA, REPUBLIC OF	58 740	102 389	74,31	317 561	480 921	51,44
TAIWAN	1 205 125	987 290	-18,08	3 462 928	3 237 236	-6,52
CHINA	2 069 714	3 283 552	58,65	5 747 554	8 768 636	52,56
MONGOLIA	42 880	44 264	3,23	241 262	264 399	9,59
PAPUA NEW GUINEA	199 488	567 857	184,66	606 615	1 581 551	160,72
THAILAND	1 127 525	1 719 130	52,47	4 436 132	5 712 231	28,77
SINGAPORE	1 664 879	1 645 183	-1,18	8 584 890	8 482 111	-1,20
PHILIPPINES	77 867 346	95 200 394	22,26	181 106 437	238 385 286	31,63
MALAYSIA	12 825 234	12 099 302	-5,66	34 328 850	35 633 363	3,80
MYANMAR	74 808	48 928	-34,60	205 370	302 591	47,34
CAMBODIA	14 237	22 328	56,84	80 579	138 787	72,24
BRUNEI DARUSSALAM	163 496	165 564	1,26	489 509	545 716	11,48
NEPAL	4 560	6 600	44,74	11 068	16 833	52,09
VIET NAM	536 730	972 068	81,11	2 050 522	3 168 236	54,51
MALDIVES	10 595	36 709	246,47	65 975	166 560	152,46
INDIA	223 915	292 201	30,50	880 984	1 915 234	117,40
PAKISTAN	2 561 293	2 627 639	2,59	6 137 441	6 052 099	-1,39
BANGLADESH	49 538	132 300	167,07	137 412	354 869	158,25
SRI LANKA	21 220	0	-100,00	46 840	0	-100,00
AFGHANISTAN	264 260	391 995	48,34	606 868	916 621	51,04
IRAQ	274 074	269 387	-1,71	1 132 664	904 390	-20,15
IRAN (ISLAMIC REPUBLIC OF)	1 806 661	2 842 865	57,35	6 480 402	11 556 383	78,33
SAUDI ARABIA	275 535	532 749	93,35	672 703	1 498 136	122,70
ISRAEL	315 960	183 712	-41,86	1 086 359	523 687	-51,79
KUWAIT	123 159	329 665	167,67	501 017	1 229 160	145,33
JORDAN	278 837	274 847	-1,43	951 932	1 015 753	6,70
LEBANON	1 356 806	1 338 708	-1,33	4 007 478	4 655 520	16,17
PALESTINA	242 191	267 603	10,49	992 195	1 106 402	11,51
YEMEN	0	169	-	0	1 122	-
SYRIA ARAB REPUBLIC	22 498	0	-100,00	89 664	0	-100,00
TURKEY	374 980	205 430	-45,22	744 767	434 430	-41,67

https://www.bps.go.id

TABEL 6. PERKEMBANGAN EKSPOR INDONESIA MENURUT KOMODITI DAN NEGARA TUJUAN
JANUARI-JULI 2017 DAN 2018

KOMODITI / NEGARA TUJUAN	BERAT BERSIH (KG)		PERUB	NILAI FOB (US $)		PERUB
	JAN-JUL 2017	JAN-JUL 2018	%	JAN-JUL 2017	JAN-JUL 2018	%
(1)	(2)	(3)	(4)	(5)	(6)	(7)
UNITED ARAB EMIRATES	3 272 258	2 274 030	-30,51	9 480 923	7 219 484	-23,85
QATAR	1 500	4 241	182,70	5 795	13 356	130,48
BAHRAIN	4 900	4 957	1,17	22 018	21 053	-4,38
EGYPT	53 083	58 000	9,26	123 458	115 400	-6,53
LIBYAN ARAB JAMAHIRIYA	76 034	78 552	3,31	308 793	343 134	11,12
MOROCCO	0	4 020	-	0	47 640	-
TANZANIA, UNITED REP. OF	12 907	51 588	299,69	39 975	168 777	322,21
MADAGASCAR	12 605	36 496	189,54	46 800	111 570	138,40
SOMALIA	0	59 296	-	0	52 180	-
KENYA	32 737	58 885	79,87	108 486	199 125	83,55
MOZAMBIQUE	0	38 691	-	0	126 583	-
GHANA	0	509	-	0	3 240	-
NIGERIA	3 714	35 280	849,92	15 294	140 480	818,53
SIERRA LEONE	120	166	38,33	489	777	58,77
MALI	0	13 200	-	0	25 740	-
GAMBIA	0	5 382	-	0	15 074	-
UGANDA	4 350	10 110	132,41	15 825	34 975	121,01
DJIBOUTI	12 927	40 419	212,67	39 975	128 683	221,91
SOUTH AFRICA	6 570	2 137	-67,47	21 175	7 274	-65,65
ZAMBIA	16 533	90 279	446,05	46 225	295 360	538,95
MAURITIUS	1 320	18 768	1 321,84	5 363	53 821	903,65
AUSTRALIA	1 143 931	1 171 887	2,44	5 836 668	5 528 126	-5,29
NEW ZEALAND	521 926	536 882	2,87	1 936 250	1 603 834	-17,17
GUAM	0	2 133	-	0	29 036	-
NEW CALEDONIA	407	326	-19,86	1 190	2 120	78,15
NORTHERN MARIANA ISLANDS	108	541	401,11	2 475	3 464	39,97
VANUATU	2 092	1 848	-11,66	11 784	8 797	-25,35
COOK ISLANDS	12	0	-100,00	307	0	-100,00
FIJI	68 252	47 519	-30,38	166 657	150 646	-9,61
KIRIBATI	1 404	1 296	-7,69	936	864	-7,69
MARSHALL ISLANDS	6 900	6 600	-4,35	23 000	22 000	-4,35
SAMOA	6 544	17 256	163,69	45 102	75 188	66,71
SOLOMON ISLANDS	7 056	9 940	40,87	23 745	43 825	84,56
EAST TIMOR	871 382	899 498	3,23	2 242 498	2 285 047	1,90
UNITED STATES	2 072 217	1 680 811	-18,89	4 104 831	3 356 928	-18,22
CANADA	168 779	167 133	-0,98	416 760	496 023	19,02
MEXICO	6 504	24 400	275,15	3 902	148 840	3 714,45
SURINAME	1 200	4 548	279,00	4 200	3 600	-14,29
CHILE	194 147	209 143	7,72	417 393	379 932	-8,98
ARGENTINA	50	0	-100,00	1 840	0	-100,00
BRAZIL	90	60	-33,33	1 818	1 032	-43,23
COLOMBIA	1	40	3 900,00	1	6	500,00
PUERTO RICO	540	0	-100,00	1 010	0	-100,00
UNITED KINGDOM	870 718	1 018 891	17,02	1 360 197	1 814 032	33,37
NETHERLANDS	613 041	228 306	-62,76	969 563	509 297	-47,47
FRANCE	150	1 600	966,67	3 383	25 070	641,06
GERMANY, FED. REP. OF	2 682 541	2 145 625	-20,02	4 249 441	3 550 010	-16,46
BELGIUM	11 287	31 699	180,84	19 006	61 262	222,33
SWITZERLAND	171 638	14 830	-91,36	378 425	143 495	-62,08
DENMARK	1 500	0	-100,00	1 657	0	-100,00
NORWAY	0	9 785	-	0	5 934	-
SWEDEN	4	4 555	113 778,80	180	19 357	10 654,11
ITALY	751	2	-99,69	11	4	-60,00
SPAIN	26 431	4 752	-82,02	95 420	10 577	-88,92
GREECE	0	18 000	-	0	43 200	-
HUNGARY	0	182	-	0	230	-
POLAND	1 187 216	1 259 631	6,10	2 482 905	2 661 909	7,21
AZERBAIJAN	0	110 679	-	0	399 035	-
KAZAKHSTAN	173 600	31 920	-81,61	418 376	129 900	-68,95
KYRGYZSTAN	24 480	10 332	-57,79	51 408	34 440	-33,01
TURKMENISTAN	0	9 550	-	0	28 669	-
UKRAINE	644 993	396 891	-38,47	1 168 092	748 522	-35,92
UZBEKISTAN	0	80 960	-	0	212 810	-
LITHUANIA	4 350	0	-100,00	20 300	0	-100,00
LATVIA	359 060	285 700	-20,43	1 042 393	908 822	-12,81
GEORGIA	67 339	63 653	-5,47	233 442	210 207	-9,95
SLOVENIA	63 600	87 600	37,74	85 627	130 455	52,35
RUSSIA FEDERATION	7 172 723	6 899 303	-3,81	14 083 662	15 015 869	6,62
IKAN DIBEKUKAN	**149 787 912**	**130 541 794**	**-12,85**	**308 545 683**	**253 221 420**	**-17,93**
JAPAN	25 720 230	12 791 407	-50,27	49 236 364	25 439 963	-48,33
HONG KONG	502 147	495 782	-1,27	1 559 931	1 282 744	-17,77
KOREA, REPUBLIC OF	4 950 713	4 233 847	-14,48	8 340 687	7 514 344	-9,91
TAIWAN	10 050 191	6 851 987	-31,82	16 585 802	12 533 396	-24,43
CHINA	30 962 274	51 099 536	65,04	46 126 967	76 154 854	65,10
MACAU	0	500	-	0	1 000	-
THAILAND	22 472 771	20 603 165	-8,32	39 869 069	35 727 593	-10,39
SINGAPORE	2 462 121	2 058 886	-16,38	8 088 122	5 957 993	-26,34
PHILIPPINES	5 724 575	1 124 658	-80,35	9 753 763	2 000 573	-79,49
MALAYSIA	7 338 200	7 144 862	-2,63	14 823 382	15 029 435	1,39
MYANMAR	0	1 696 060	-	0	1 069 456	-
BRUNEI DARUSSALAM	93	10 240	10 910,75	588	20 422	3 373,13
VIET NAM	24 161 001	8 047 710	-66,69	41 012 876	17 405 147	-57,56
MALDIVES	26 000	79 000	203,85	44 080	150 690	241,86
INDIA	222 228	602 945	171,32	850 447	1 275 772	50,01
BANGLADESH	0	94 032	-	0	107 141	-
SRI LANKA	449 893	2 757 137	512,84	637 951	3 730 591	484,78

https://www.bps.go.id

TABEL 6. PERKEMBANGAN EKSPOR INDONESIA MENURUT KOMODITI DAN NEGARA TUJUAN
JANUARI-JULI 2017 DAN 2018

KOMODITI / NEGARA TUJUAN	BERAT BERSIH (KG)		PERUB	NILAI FOB (US $)		PERUB
	JAN-JUL 2017	JAN-JUL 2018	%	JAN-JUL 2017	JAN-JUL 2018	%
(1)	(2)	(3)	(4)	(5)	(6)	(7)
IRAN (ISLAMIC REPUBLIC OF)	23 777	0	-100,00	116 486	0	-100,00
SAUDI ARABIA	88 120	104 913	19,06	165 607	165 949	0,21
KUWAIT	9 220	36 610	297,07	17 820	32 521	82,49
JORDAN	12 400	61 450	395,56	46 580	96 558	107,29
LEBANON	24 104	56 597	134,80	290 807	163 086	-43,92
OMAN	125 060	158 275	26,56	428 387	460 153	7,42
TURKEY	50 110	0	-100,00	248 391	0	-100,00
UNITED ARAB EMIRATES	266 831	187 148	-29,86	1 235 957	578 477	-53,20
QATAR	500	4 650	830,00	11 925	12 927	8,40
BAHRAIN	82 400	400	-99,51	152 535	7 800	-94,89
CYPRUS	39 313	28 956	-26,34	199 722	171 724	-14,02
EGYPT	630 310	385 000	-38,92	569 115	414 715	-27,13
TUNISIA	0	82 500	-	0	126 225	-
ALGERIA	78 000	0	-100,00	195 000	0	-100,00
NAMIBIA	50 000	0	-100,00	307 364	0	-100,00
KENYA	2	0	-100,00	8	0	-100,00
REUNION	230 308	199 797	-13,25	916 493	768 611	-16,14
SENEGAL	79 000	130 000	64,56	107 430	135 860	26,46
BENIN	0	50 000	-	0	252 278	-
SOUTH AFRICA	387 000	142 000	-63,31	466 025	258 220	-44,59
MAURITIUS	771 685	565 585	-26,71	1 987 722	1 537 305	-22,66
MAYOTTE	25 610	0	-100,00	73 086	0	-100,00
AUSTRALIA	634 926	495 571	-21,95	4 506 796	3 096 715	-31,29
NEW ZEALAND	50 611	63 476	25,42	162 769	68 134	-58,14
GUAM	500	1	-99,88	4 000	8	-99,79
AMERICAN SAMOA	72 880	0	-100,00	199 190	0	-100,00
FIJI	0	50 000	-	0	77 300	-
EAST TIMOR	650	0	-100,00	650	0	-100,00
UNITED STATES	4 564 986	2 194 004	-51,94	37 816 399	19 407 468	-48,68
CANADA	43 542	75 928	74,38	300 500	268 776	-10,56
PANAMA	297 000	20 000	-93,27	333 870	34 600	-89,64
SURINAME	297 000	643 500	116,67	324 590	819 500	152,47
COLOMBIA	10 000	0	-100,00	89 375	0	-100,00
PERU	50 000	89 700	79,40	45 900	144 357	214,50
GUYANA	14 773	0	-100,00	27 810	0	-100,00
TRINIDAD AND TOBAGO	27 000	25 000	-7,41	30 280	39 200	29,46
PUERTO RICO	89 290	1 814	-97,97	531 553	12 982	-97,56
DOMINICAN REPUBLIC	537 312	545 184	1,47	2 476 438	2 866 710	15,76
MARTINIQUE	72 922	86 120	18,10	239 817	308 678	28,71
NETHERLANDS ANTILLES	27 577	25 191	-8,65	221 890	220 163	-0,78
GUADELOUPE	89 588	92 553	3,31	244 429	388 867	59,09
UNITED KINGDOM	501 511	405 926	-19,06	1 824 551	1 410 103	-22,72
NETHERLANDS	268 714	224 648	-16,40	595 714	553 358	-7,11
FRANCE	767 419	447 807	-41,65	3 614 754	2 008 290	-44,44
GERMANY, FED. REP. OF	59 572	63 890	7,25	468 173	380 628	-18,70
BELGIUM	345 083	310 561	-10,00	1 623 018	1 201 604	-25,96
DENMARK	12 432	7 220	-41,92	69 123	39 246	-43,22
SWEDEN	17 018	0	-100,00	182 362	0	-100,00
ITALY	212 854	488 311	129,41	687 132	1 455 975	111,89
SPAIN	2 248 202	1 593 892	-29,10	5 191 607	3 949 967	-23,92
PORTUGAL	393 728	546 196	38,72	1 901 124	3 145 668	65,46
GREECE	42 917	31 100	-27,54	182 748	130 831	-28,41
UKRAINE	14 517	1 000	-93,11	145 174	4 522	-96,88
LATVIA	0	21 138	-	0	74 378	-
GEORGIA	0	13 013	-	0	55 693	-
MALTA	7 200	23 816	230,78	37 460	142 073	279,27
RUSSIA FEDERATION	0	69 598	-	0	332 105	-
BUNGKIL DAN RESIDU	**2 519 534 714**	**2 711 049 889**	**7,60**	**258 349 808**	**331 461 829**	**28,30**
JAPAN	3 005 082	1 847 606	-38,52	710 676	411 648	-42,08
HONG KONG	419 700	8 200	-98,05	209 664	18 980	-90,95
KOREA, REPUBLIC OF	345 554 906	374 978 547	8,51	34 909 507	43 013 369	23,21
TAIWAN	149 500	101	-99,93	30 605	374	-98,78
CHINA	189 226 509	217 940 524	15,17	23 352 650	26 197 532	12,18
THAILAND	86 254 130	56 250 849	-34,78	7 936 968	6 388 618	-19,51
SINGAPORE	430 308	6	-100,00	36 103	106	-99,71
PHILIPPINES	3 300 000	3 267 300	-0,99	254 100	359 403	41,44
MALAYSIA	14 719 438	7 701 715	-47,68	5 651 927	3 073 486	-45,62
BRUNEI DARUSSALAM	120 000	163 600	36,33	14 000	19 632	40,23
NEPAL	90 650	0	-100,00	47 138	0	-100,00
VIET NAM	183 878 930	209 496 826	13,93	15 627 446	22 836 038	46,13
INDIA	43 054 759	95 624 175	122,10	9 348 182	18 743 964	100,51
PAKISTAN	22 966 093	17 478 139	-23,90	6 663 482	4 412 624	-33,78
SAUDI ARABIA	93 649 204	111 800 530	19,38	7 437 772	11 750 691	57,99
TURKEY	27 500 000	50 357 000	83,12	2 119 250	6 476 895	205,62
EGYPT	0	28 000	-	0	70 700	-
MADAGASCAR	490 526	183 962	-62,50	216 114	82 783	-61,69
NIGERIA	876 530	0	-100,00	421 427	0	-100,00
SENEGAL	0	36 260	-	0	21 919	-
GAMBIA	0	91 885	-	0	41 348	-
AUSTRALIA	15 000	16 000	6,67	28 500	36 700	28,77
NEW ZEALAND	648 677 192	686 998 740	5,91	60 930 017	79 815 109	30,99
EAST TIMOR	441	1 220	176,64	518	791	52,62
UNITED STATES	508 089	1 948 615	283,52	269 941	833 587	208,80
CHILE	0	12 500	-	0	33 800	-
BRAZIL	2 000	0	-100,00	5 400	0	-100,00
UNITED KINGDOM	13 821 000	66 416 130	380,55	1 424 154	8 659 524	508,05

https://www.bps.go.id

TABEL 6. PERKEMBANGAN EKSPOR INDONESIA MENURUT KOMODITI DAN NEGARA TUJUAN
JANUARI-JULI 2017 DAN 2018

KOMODITI / NEGARA TUJUAN	BERAT BERSIH (KG)		PERUB	NILAI FOB (US $)		PERUB
	JAN-JUL 2017	JAN-JUL 2018	%	JAN-JUL 2017	JAN-JUL 2018	%
(1)	(2)	(3)	(4)	(5)	(6)	(7)
NETHERLANDS	840 428 728	808 323 060	-3,82	80 601 922	98 043 050	21,64
FRANCE	270 000	0	-100,00	42 990	0	-100,00
BELGIUM	0	25 000	-	0	95 539	-
ITALY	84 000	53 400	-36,43	39 570	23 618	-40,31
SPAIN	42 000	0	-100,00	19 785	0	-100,00
ROTI DAN KUE	**116 611 351**	**139 987 940**	**20,05**	**305 975 217**	**337 503 551**	**10,30**
JAPAN	2 876 198	3 146 305	9,39	7 160 414	7 715 176	7,75
HONG KONG	2 997 624	2 818 293	-5,98	7 034 088	6 745 595	-4,10
KOREA, REPUBLIC OF	2 563 781	2 219 957	-13,41	8 694 621	7 332 092	-15,67
TAIWAN	2 963 858	3 807 431	28,46	5 541 793	8 936 083	61,25
CHINA	30 764 600	29 477 475	-4,18	98 695 884	85 676 039	-13,19
MONGOLIA	84 911	86 623	2,02	116 601	130 721	12,11
MACAU	29 930	43 416	45,06	130 362	149 834	14,94
PAPUA NEW GUINEA	190 496	260 003	36,49	380 889	535 082	40,48
THAILAND	10 698 168	13 569 130	26,84	22 389 039	28 469 819	27,16
SINGAPORE	2 141 510	2 434 469	13,68	4 723 572	5 413 153	14,60
PHILIPPINES	12 089 473	20 459 197	69,23	27 864 040	44 993 757	61,48
MALAYSIA	8 828 543	10 416 833	17,99	20 109 296	22 357 731	11,18
MYANMAR	6 884 896	14 088 774	104,63	14 681 522	24 155 001	64,53
CAMBODIA	412 813	824 521	99,73	935 875	1 898 239	102,83
BRUNEI DARUSSALAM	320 090	468 118	46,25	898 447	1 343 687	49,56
LAO PEOPLE'S DEM. REP.	1 393	10 492	653,01	3 404	27 730	714,56
NEPAL	14 941	15 001	0,40	33 008	29 388	-10,97
BHUTAN	7 084	0	-100,00	7 360	0	-100,00
VIET NAM	11 111 241	11 827 333	6,44	31 165 376	29 991 638	-3,77
MALDIVES	296 841	383 835	29,31	760 724	984 102	29,36
INDIA	493 964	1 573 612	218,57	972 088	3 501 567	260,21
PAKISTAN	210 421	175 150	-16,76	825 807	667 413	-19,18
BANGLADESH	54 534	41 255	-24,35	197 548	159 162	-19,43
SRI LANKA	65 886	28 725	-56,40	94 187	56 397	-40,12
IRAQ	152 881	200 946	31,44	416 400	489 846	17,64
IRAN (ISLAMIC REPUBLIC OF)	173 089	236 847	36,84	556 366	777 298	39,71
SAUDI ARABIA	499 930	1 085 767	117,18	2 282 649	3 318 522	45,38
ISRAEL	208 496	213 406	2,36	603 108	550 021	-8,80
KUWAIT	247 503	232 097	-6,22	732 337	714 119	-2,49
JORDAN	213 461	213 915	0,21	581 353	535 263	-7,93
LEBANON	160 581	280 457	74,65	413 883	801 712	93,71
PALESTINA	12 394	26 714	115,54	57 950	68 664	18,49
YEMEN	46 476	72 842	56,73	125 761	147 735	17,47
OMAN	236 235	214 674	-9,13	658 757	631 565	-4,13
TURKEY	45 402	25 369	-44,12	104 038	79 553	-23,54
UNITED ARAB EMIRATES	1 318 943	1 466 005	11,15	3 906 284	4 074 022	4,29
QATAR	35 366	100 811	185,05	148 842	250 663	68,41
BAHRAIN	365 630	437 587	19,68	953 854	1 115 479	16,94
EGYPT	8 602	86 181	901,85	13 607	176 680	1 198,45
LIBYAN ARAB JAMAHIRIYA	135 675	131 734	-2,90	369 636	370 356	0,19
MOROCCO	30 555	0	-100,00	57 720	0	-100,00
ALGERIA	235 520	0	-100,00	253 184	0	-100,00
TANZANIA, UNITED REP. OF	3 159	2 837	-10,21	8 330	10 368	24,46
MADAGASCAR	19 683	20 325	3,26	38 912	39 885	2,50
SOMALIA	64 700	0	-100,00	65 357	0	-100,00
KENYA	2 070	862	-58,36	9 486	2 951	-68,89
MOZAMBIQUE	0	33 073	-	0	81 184	-
TOGO	20 859	24 223	16,13	12 565	36 320	189,06
GHANA	110 452	90 534	-18,03	227 108	180 744	-20,42
LIBERIA	9 258	9 382	1,34	35 494	31 628	-10,89
ANGOLA	0	9 434	-	0	15 708	-
CONGO	3 936	0	-100,00	11 408	0	-100,00
CAMEROON	0	3 037	-	0	11 745	-
NIGERIA	265 258	96 972	-63,44	581 439	228 045	-60,78
SIERRA LEONE	3 323	3 764	13,28	11 951	13 253	10,89
GABON	49 227	188 425	282,77	142 936	437 126	205,82
SENEGAL	3 850	0	-100,00	9 072	0	-100,00
MAURITANIA	0	17 073	-	0	32 170	-
MALI	370	0	-100,00	2 140	0	-100,00
GAMBIA	0	1 160	-	0	3 621	-
SEYCHELLES	34 517	25 596	-25,85	130 902	124 212	-5,11
UGANDA	11 211	3 940	-64,86	49 685	19 250	-61,26
SOUTH AFRICA	232 463	223 565	-3,83	808 650	758 949	-6,15
MAURITIUS	560 523	506 247	-9,68	1 609 451	1 405 536	-12,67
MAYOTTE	1 630	0	-100,00	4 254	0	-100,00
DEMOCRATIC REP. OF THE CONGO	14 801	0	-100,00	34 011	0	-100,00
AUSTRALIA	5 345 230	5 358 610	0,25	10 502 822	12 634 741	20,30
NEW ZEALAND	632 608	787 217	24,44	1 305 872	1 427 422	9,31
MICRONESIA, FED. STATES OF	0	10 796	-	0	30 283	-
NAURU	266	1 732	550,52	2 600	8 962	244,64
NEW CALEDONIA	83 613	79 464	-4,96	122 151	115 850	-5,16
NORTHERN MARIANA ISLANDS	13 401	8 531	-36,34	48 904	29 154	-40,39
VANUATU	34 879	37 936	8,76	57 425	76 326	32,92
AMERICAN SAMOA	29 135	33 021	13,34	84 664	77 452	-8,52
COOK ISLANDS	0	288	-	0	1 865	-
FIJI	208 737	385 571	84,72	332 875	586 240	76,11
KIRIBATI	19 747	15 932	-19,32	39 938	38 189	-4,38
MARSHALL ISLANDS	0	4 113	-	0	9 286	-
SAMOA	197 136	177 134	-10,15	329 288	315 512	-4,18
SOLOMON ISLANDS	207 094	187 265	-9,57	362 902	357 496	-1,49

https://www.bps.go.id

TABEL 6. PERKEMBANGAN EKSPOR INDONESIA MENURUT KOMODITI DAN NEGARA TUJUAN
JANUARI-JULI 2017 DAN 2018

KOMODITI / NEGARA TUJUAN	BERAT BERSIH (KG)		PERUB	NILAI FOB (US $)		PERUB
	JAN-JUL 2017	JAN-JUL 2018	%	JAN-JUL 2017	JAN-JUL 2018	%
(1)	(2)	(3)	(4)	(5)	(6)	(7)
TONGA	184 843	246 589	33,40	312 742	415 679	32,91
TUVALU	7 961	0	-100,00	40 867	0	-100,00
PITCAIRN	0	297	-	0	910	-
EAST TIMOR	2 520 656	2 641 747	4,80	3 984 988	3 630 662	-8,89
UNITED STATES	3 396 586	3 054 555	-10,07	13 653 920	12 801 659	-6,24
CANADA	37 732	112 293	197,61	156 803	431 964	175,48
MEXICO	1 421 279	1 508 524	6,14	3 086 554	3 161 018	2,41
HONDURAS	0	44 959	-	0	88 235	-
PANAMA	41 747	14 548	-65,15	86 450	29 310	-66,10
SURINAME	21 881	0	-100,00	45 112	0	-100,00
CHILE	72 964	76 873	5,36	263 038	300 372	14,19
ARGENTINA	0	26 710	-	0	100 164	-
BRAZIL	49 671	55 879	12,50	217 967	243 864	11,88
COLOMBIA	20 078	14 315	-28,70	65 097	60 464	-7,12
BOLIVIA	0	13 765	-	0	29 770	-
PERU	11 192	18 062	61,38	49 331	45 275	-8,22
GUYANA	16 849	32 566	93,28	46 313	85 813	85,29
TRINIDAD AND TOBAGO	10 627	5 501	-48,24	29 783	16 201	-45,60
BAHAMAS	5 441	4 726	-13,15	17 847	14 616	-18,10
BELIZE	2 367	0	-100,00	8 775	0	-100,00
DOMINICAN REPUBLIC	11 907	46 762	292,73	15 313	65 485	327,66
FRENCH POLYNESIA	36 665	33 173	-9,52	54 200	52 121	-3,84
UNITED KINGDOM	106 810	28 523	-73,30	399 153	111 285	-72,12
NETHERLANDS	136 126	261 203	91,88	423 626	679 117	60,31
FRANCE	43	0	-100,00	220	0	-100,00
GERMANY, FED. REP. OF	3 496	36 498	943,89	13 543	106 508	686,45
BELGIUM	36 098	21 445	-40,59	218 964	124 772	-43,02
SWITZERLAND	0	41	-	0	266	-
DENMARK	25	2 426	9 520,94	110	11 913	10 729,55
ITALY	29 040	43 006	48,09	80 197	50 284	-37,30
SPAIN	0	10 080	-	0	31 101	-
HUNGARY	0	2 617	-	0	9 700	-
ROMANIA	0	1 296	-	0	4 457	-
ARMENIA	3 552	0	-100,00	21 600	0	-100,00
LITHUANIA	11 264	46 450	312,39	42 518	229 505	439,78
GEORGIA	1 382	12 103	775,52	5 920	31 734	436,04
RUSSIA FEDERATION	0	21 050	-	0	26 950	-
IKAN DIOLAH ATAU DIAWETKAN	**47 898 091**	**53 772 117**	**12,26**	**200 440 962**	**242 328 235**	**20,90**
JAPAN	5 313 854	6 245 996	17,54	32 694 455	42 292 423	29,36
HONG KONG	108 733	75 540	-30,53	461 427	354 515	-23,17
KOREA, REPUBLIC OF	96 089	105 507	9,80	325 504	357 345	9,78
TAIWAN	72 228	121 343	68,00	215 079	324 188	50,73
CHINA	8 935	123 806	1 285,68	23 797	275 596	1 058,14
PAPUA NEW GUINEA	1 242 272	1 750 464	40,91	2 006 942	2 996 550	49,31
THAILAND	3 526 653	7 207 678	104,38	14 229 472	33 062 313	132,35
SINGAPORE	98 900	278 488	181,59	422 206	1 291 740	205,95
PHILIPPINES	106 978	177 354	65,79	759 135	993 989	30,94
MALAYSIA	1 033 797	409 995	-60,34	2 458 524	1 312 095	-46,63
MYANMAR	680	0	-100,00	3 924	0	-100,00
CAMBODIA	0	9 761	-	0	50 561	-
BRUNEI DARUSSALAM	0	22 997	-	0	39 318	-
VIET NAM	0	27 000	-	0	125 300	-
SRI LANKA	0	82 070	-	0	31 250	-
IRAQ	100 000	160 500	60,50	234 700	386 279	64,58
IRAN (ISLAMIC REPUBLIC OF)	155 609	115 823	-25,57	353 985	304 623	-13,94
SAUDI ARABIA	8 705 304	5 977 812	-31,33	38 436 829	26 471 315	-31,13
ISRAEL	0	40 500	-	0	114 983	-
KUWAIT	123 555	79 491	-35,66	428 292	285 809	-33,27
JORDAN	598 179	1 069 778	78,84	2 199 277	4 367 183	98,57
LEBANON	249 980	389 771	55,92	677 351	1 344 093	98,43
YEMEN	481 560	206 576	-57,10	2 077 806	905 977	-56,40
OMAN	122 545	195 916	59,87	495 573	861 838	73,91
SYRIA ARAB REPUBLIC	76 542	0	-100,00	385 899	0	-100,00
TURKEY	20 001	38 750	93,74	48 104	94 600	96,66
UNITED ARAB EMIRATES	246 928	358 849	45,33	924 889	1 243 708	34,47
QATAR	18 652	15 360	-17,65	80 268	36 000	-55,15
BAHRAIN	16 716	39 924	138,84	58 603	145 350	148,03
EGYPT	610 022	723 463	18,60	1 697 773	2 671 001	57,32
LIBYAN ARAB JAMAHIRIYA	14 945	0	-100,00	62 280	0	-100,00
ALGERIA	298 000	686 200	130,27	1 061 870	2 808 745	164,51
SUDAN	80 000	39 938	-50,08	192 100	95 028	-50,53
TANZANIA, UNITED REP. OF	40 000	60 000	50,00	94 400	151 680	60,68
MADAGASCAR	80 000	60 000	-25,00	191 360	152 160	-20,48
SOMALIA	127 872	0	-100,00	493 200	0	-100,00
KENYA	0	16 089	-	0	30 024	-
MOZAMBIQUE	130 572	232 128	77,78	201 240	436 800	117,05
EQUATORIAL GUINEA	40 000	20 000	-50,00	96 777	48 000	-50,40
TOGO	143 339	60 000	-58,14	226 108	145 720	-35,55
GHANA	1 278 008	1 372 324	7,38	2 690 041	3 248 739	20,77
LIBERIA	20 000	100 000	400,00	44 800	250 640	459,46
ANGOLA	328 178	156 000	-52,46	895 615	627 279	-29,96
CONGO	0	40 000	-	0	96 000	-
CAMEROON	60 750	0	-100,00	134 980	0	-100,00
NIGERIA	178 937	253 481	41,66	380 698	552 607	45,16
GABON	80 250	177 818	121,58	179 710	415 951	131,46
COTE D'IVOIRE	20 000	140 000	600,00	41 600	300 506	622,37

https://www.bps.go.id

TABEL 6. PERKEMBANGAN EKSPOR INDONESIA MENURUT KOMODITI DAN NEGARA TUJUAN
JANUARI-JULI 2017 DAN 2018

KOMODITI / NEGARA TUJUAN	BERAT BERSIH (KG)		PERUB	NILAI FOB (US $)		PERUB
	JAN-JUL 2017	JAN-JUL 2018	%	JAN-JUL 2017	JAN-JUL 2018	%
(1)	(2)	(3)	(4)	(5)	(6)	(7)
SENEGAL	181 500	80 000	-55,92	399 556	177 620	-55,55
BENIN	60 000	81 406	35,68	148 720	180 012	21,04
GAMBIA	119 938	20 000	-83,32	259 466	46 400	-82,12
SEYCHELLES	965	0	-100,00	4 313	0	-100,00
DJIBOUTI	15 096	31 920	111,45	42 975	136 253	217,05
SOUTH AFRICA	20 000	0	-100,00	44 320	0	-100,00
ZIMBABWE	0	40 000	-	0	99 200	-
MAURITIUS	20 250	57 219	182,56	45 930	138 083	200,64
DEMOCRATIC REP. OF THE CONGO	357 300	272 580	-23,71	678 782	531 220	-21,74
AUSTRALIA	2 249 937	2 665 657	18,48	11 019 844	13 368 135	21,31
NEW ZEALAND	33 187	23 530	-29,10	114 298	80 300	-29,75
MICRONESIA, FED. STATES OF	0	17 680	-	0	38 733	-
NEW CALEDONIA	493	233	-52,74	192	618	222,13
AMERICAN SAMOA	27 306	27 306	0,00	135 300	138 368	2,27
SAMOA	0	4 973	-	0	25 200	-
EAST TIMOR	513 197	435 211	-15,20	1 124 170	1 075 467	-4,33
UNITED STATES	6 028 388	6 151 914	2,05	25 157 621	25 835 790	2,70
CANADA	36 118	351 878	874,25	153 783	1 400 626	810,78
MEXICO	855 750	765 365	-10,56	3 131 753	3 898 086	24,47
GUATEMALA	43 524	116 064	166,67	69 849	218 400	212,67
CHILE	97 920	0	-100,00	186 600	0	-100,00
BRAZIL	0	20 000	-	0	48 000	-
URUGUAY	0	4	-	0	4	-
PARAGUAY	60 000	0	-100,00	141 160	0	-100,00
PERU	0	24 750	-	0	74 175	-
PUERTO RICO	0	2	-	0	1	-
DOMINICAN REPUBLIC	180 625	286 768	58,76	425 286	795 718	87,10
DOMINICA	14 675	0	-100,00	36 600	0	-100,00
UNITED KINGDOM	2 364 781	3 481 641	47,23	9 608 681	14 844 850	54,49
NETHERLANDS	648 716	587 215	-9,48	3 129 335	2 960 789	-5,39
FRANCE	125 000	265 000	112,00	604 400	1 344 100	122,39
GERMANY, FED. REP. OF	536 582	343 649	-35,96	1 402 167	1 245 011	-11,21
AUSTRIA	1	1	-42,19	4	4	0,00
BELGIUM	186 511	362 256	94,23	715 277	1 477 142	106,51
SWITZERLAND	36 096	0	-100,00	144 400	0	-100,00
SWEDEN	170	0	-100,00	116	0	-100,00
ITALY	3 538 013	4 873 696	37,75	19 769 935	29 662 400	50,04
SPAIN	1 991 009	1 017 750	-48,88	7 507 194	3 798 168	-49,41
PORTUGAL	616 801	668 250	8,34	3 219 934	2 940 638	-8,67
GREECE	38 400	2 306	-94,00	128 885	9 707	-92,47
HUNGARY	0	15 096	-	0	39 610	-
POLAND	60 384	94 659	56,76	188 130	329 950	75,38
ROMANIA	24 768	167 258	575,30	76 498	473 123	518,48
BULGARIA	116 570	187 534	60,88	369 580	589 281	59,45
ALBANIA	56 551	258 280	356,72	144 390	631 841	337,59
UKRAINE	0	45 372	-	0	186 500	-
UZBEKISTAN	18 432	0	-100,00	77 100	0	-100,00
LITHUANIA	30 423	30 933	1,68	82 176	76 551	-6,84
ESTONIA	30 370	15 185	-50,00	107 001	57 980	-45,81
CROATIA	192 642	255 869	32,82	494 463	780 090	57,76
BOSNIA AND HERZEGOVINA	93 024	20 000	-78,50	180 730	46 720	-74,15
MALTA	0	0	-	0	4	-
SLOVAKIA	2	0	-100,00	4	0	-100,00
SLOVENIA	15 211	35 203	131,42	32 204	106 728	231,41
CZECH REPUBLIC	15 096	44 845	197,06	31 280	114 185	265,04
SERBIA	160 579	0	-100,00	320 258	0	-100,00
MONTENEGRO	30 229	61 176	102,37	99 709	206 635	107,24
PASTA KAKAO	**50 445 975**	**46 050 498**	**-8,71**	**112 897 413**	**78 974 891**	**-30,05**
JAPAN	160 179	219 890	37,28	513 026	666 394	29,89
HONG KONG	2 629	3 292	25,25	8 714	10 042	15,24
KOREA, REPUBLIC OF	88 980	79 980	-10,11	260 082	214 142	-17,66
TAIWAN	2 995	5 500	83,64	9 682	22 100	128,26
CHINA	3 126 401	3 266 878	4,49	15 551 693	16 328 288	4,99
PAPUA NEW GUINEA	50	0	-100,00	41	0	-100,00
THAILAND	243 400	80 300	-67,01	817 196	261 498	-68,00
SINGAPORE	344 002	431 504	25,44	599 591	623 170	3,93
PHILIPPINES	222 900	194 700	-12,65	714 883	511 930	-28,39
MALAYSIA	32 705 517	23 786 152	-27,27	68 231 685	35 109 022	-48,54
MYANMAR	1	0	-100,00	32	0	-100,00
PAKISTAN	23 000	0	-100,00	20 700	0	-100,00
BANGLADESH	7 500	5 000	-33,33	26 379	17 700	-32,90
SAUDI ARABIA	2 000	1 000	-50,00	6 000	3 970	-33,83
JORDAN	40 000	0	-100,00	58 778	0	-100,00
EGYPT	20 000	40 000	100,00	54 000	146 980	172,19
SOUTH AFRICA	1 175	100	-91,49	4 077	444	-89,11
AUSTRALIA	481 226	600 991	24,89	1 808 261	1 875 452	3,72
NEW ZEALAND	253 530	17 500	-93,10	915 436	51 842	-94,34
FIJI	0	24	-	0	120	-
UNITED STATES	3 599 928	5 561 350	54,49	8 250 386	7 706 664	-6,59
MEXICO	0	130 000	-	0	170 263	-
CHILE	0	120 000	-	0	382 780	-
BRAZIL	3 808 000	6 211 138	63,11	6 938 533	8 805 025	26,90
URUGUAY	99 500	20 000	-79,90	178 886	31 471	-82,41
NETHERLANDS	12 602	210 000	1 566,40	59 501	270 052	353,86
GERMANY, FED. REP. OF	20 460	100	-99,51	56 577	5 489	-90,30
SPAIN	5 180 000	4 240 000	-18,15	7 813 276	4 772 442	-38,92

https://www.bps.go.id

TABEL 6. PERKEMBANGAN EKSPOR INDONESIA MENURUT KOMODITI DAN NEGARA TUJUAN
JANUARI-JULI 2017 DAN 2018

KOMODITI / NEGARA TUJUAN	BERAT BERSIH (KG)		PERUB	NILAI FOB (US $)		PERUB
	JAN-JUL 2017	JAN-JUL 2018	%	JAN-JUL 2017	JAN-JUL 2018	%
(1)	(2)	(3)	(4)	(5)	(6)	(7)
ESTONIA	0	800 000	-	0	939 088	-
SLOVENIA	0	100	-	0	5 507	-
RUSSIA FEDERATION	0	25 000	-	0	43 018	-
FILLET IKAN DIBEKUKAN	**21 364 073**	**29 501 055**	**38,09**	**134 422 400**	**198 610 794**	**47,75**
JAPAN	3 302 051	5 150 350	55,97	17 053 974	26 309 437	54,27
HONG KONG	183 537	130 242	-29,04	1 958 951	1 222 017	-37,62
KOREA, REPUBLIC OF	369 536	239 259	-35,25	684 259	1 977 809	189,04
TAIWAN	543 037	890 634	64,01	1 377 722	2 217 707	60,97
CHINA	111 348	324 226	191,18	218 781	1 488 118	580,19
THAILAND	70 939	187 237	163,94	462 602	1 102 579	138,34
SINGAPORE	496 785	1 177 761	137,08	2 914 321	6 461 512	121,72
PHILIPPINES	212 653	296 861	39,60	1 076 588	637 083	-40,82
MALAYSIA	357 989	602 665	68,35	1 539 679	2 197 223	42,71
MYANMAR	26 000	0	-100,00	33 436	0	-100,00
BRUNEI DARUSSALAM	0	1 010	-	0	17 700	-
VIET NAM	408 624	1 226 700	200,20	1 551 679	3 225 652	107,88
SRI LANKA	0	26 400	-	0	42 670	-
IRAN (ISLAMIC REPUBLIC OF)	10	9 600	95 900,00	102	59 145	57 885,29
SAUDI ARABIA	0	3 434	-	0	45 203	-
KUWAIT	500	0	-100,00	11 500	0	-100,00
JORDAN	4 702	4 600	-2,17	72 221	61 215	-15,24
LEBANON	15 480	36 270	134,30	164 509	424 675	158,15
TURKEY	0	10 000	-	0	59 823	-
UNITED ARAB EMIRATES	25 950	45 973	77,16	247 355	494 661	99,98
QATAR	0	1 000	-	0	2 780	-
BAHRAIN	0	400	-	0	5 550	-
CYPRUS	16 724	12 400	-25,86	105 622	86 323	-18,27
NAMIBIA	0	72 100	-	0	437 526	-
REUNION	109 183	155 967	42,85	653 487	831 556	27,25
SOUTH AFRICA	8 370	27 330	226,52	18 916	88 317	366,88
MAURITIUS	1 590	130 890	8 132,08	6 595	259 108	3 829,08
AUSTRALIA	322 384	539 908	67,47	2 763 751	5 263 530	90,45
NEW ZEALAND	18 800	34 145	81,62	203 700	396 701	94,75
GUAM	500	0	-100,00	4 000	0	-100,00
UNITED STATES	9 055 972	13 541 950	49,54	76 341 731	116 795 088	52,99
CANADA	231 791	199 956	-13,73	1 742 579	1 294 865	-25,69
MEXICO	134 124	106 010	-20,96	904 952	830 216	-8,26
SURINAME	27 000	0	-100,00	30 640	0	-100,00
ECUADOR	21 245	22 901	7,80	172 572	233 973	35,58
PUERTO RICO	1 362	10 895	699,95	18 800	120 747	542,27
DOMINICAN REPUBLIC	41 672	39 284	-5,73	265 104	357 340	34,79
BERMUDA	0	18 711	-	0	191 643	-
MARTINIQUE	56 848	117 859	107,32	317 148	565 262	78,23
NETHERLANDS ANTILLES	0	2 500	-	0	21 800	-
GUADELOUPE	83 758	20 681	-75,31	422 618	116 264	-72,49
UNITED KINGDOM	84 009	73 781	-12,17	438 078	450 001	2,72
NETHERLANDS	944 537	1 060 302	12,26	4 560 145	5 539 115	21,47
FRANCE	544 722	670 643	23,12	2 797 022	3 290 741	17,65
GERMANY, FED. REP. OF	706 176	467 065	-33,86	3 509 118	2 576 583	-26,57
AUSTRIA	0	22 660	-	0	205 530	-
BELGIUM	442 954	388 955	-12,19	2 837 938	2 452 733	-13,57
DENMARK	24 100	65 037	169,86	124 074	443 422	257,38
SWEDEN	32 093	0	-100,00	320 155	0	-100,00
ITALY	650 019	705 094	8,47	3 294 791	3 892 792	18,15
SPAIN	1 212 984	140 948	-88,38	869 712	856 571	-1,51
PORTUGAL	189 207	237 594	25,57	1 009 884	1 342 612	32,95
GREECE	0	11 198	-	0	35 965	-
POLAND	0	70 302	-	0	374 293	-
ROMANIA	0	38 500	-	0	261 079	-
UKRAINE	113 792	76 783	-32,52	593 168	563 146	-5,06
LITHUANIA	50 045	24 058	-51,93	227 401	121 184	-46,71
LATVIA	0	5 005	-	0	22 908	-
GEORGIA	17 758	0	-100,00	52 550	0	-100,00
MALTA	1 200	0	-100,00	4 240	0	-100,00
SLOVENIA	0	10 000	-	0	54 300	-
RUSSIA FEDERATION	90 015	15 020	-83,31	444 231	185 000	-58,35
BUAH DAN SAYUR YANG DIKERINGKAN	**59 661 642**	**70 213 889**	**17,69**	**129 460 611**	**142 418 309**	**10,01**
JAPAN	1 904 970	1 318 525	-30,78	2 471 585	1 887 527	-23,63
HONG KONG	158 752	75 112	-52,69	318 718	407 846	27,96
KOREA, REPUBLIC OF	456 494	1 263 282	176,74	1 787 149	2 329 323	30,34
TAIWAN	163 452	189 561	15,97	534 956	769 367	43,82
CHINA	2 128 359	1 802 181	-15,33	4 698 655	3 778 914	-19,57
PAPUA NEW GUINEA	74 078	0	-100,00	93 471	0	-100,00
THAILAND	3 258 285	1 334 632	-59,04	7 214 249	5 937 381	-17,70
SINGAPORE	14 666 400	13 925 865	-5,05	15 767 603	18 592 763	17,92
PHILIPPINES	1 662	786	-52,70	4 226	1 997	-52,73
MALAYSIA	3 410 024	2 259 366	-33,74	6 345 093	5 006 648	-21,09
VIET NAM	918 357	92 315	-89,95	1 003 184	172 859	-82,77
MALDIVES	534	261	-51,13	4 054	5 776	42,47
INDIA	261 580	156 301	-40,25	1 312 814	412 265	-68,60
PAKISTAN	388 828	3 923 385	909,03	492 409	3 505 656	611,94
BANGLADESH	3 000	3 000	0,00	1 500	1 050	-30,00
AFGHANISTAN	0	12 250	-	0	20 825	-
IRAQ	390 000	1 575 988	304,10	836 647	3 020 638	261,04
IRAN (ISLAMIC REPUBLIC OF)	363 000	1 785 000	391,74	782 060	3 633 244	364,57

https://www.bps.go.id

TABEL 6. PERKEMBANGAN EKSPOR INDONESIA MENURUT KOMODITI DAN NEGARA TUJUAN
JANUARI-JULI 2017 DAN 2018

KOMODITI / NEGARA TUJUAN	BERAT BERSIH (KG)		PERUB	NILAI FOB (US $)		PERUB
	JAN-JUL 2017	JAN-JUL 2018	%	JAN-JUL 2017	JAN-JUL 2018	%
(1)	(2)	(3)	(4)	(5)	(6)	(7)
SAUDI ARABIA	620 910	1 684 544	171,30	1 440 943	3 290 837	128,38
KUWAIT	37 161	174 370	369,23	81 877	362 771	343,07
JORDAN	203 000	428 500	111,08	413 985	900 652	117,56
LEBANON	227 250	117 000	-48,51	1 131 800	233 610	-79,36
YEMEN	24 960	98 116	293,09	56 890	167 932	195,19
OMAN	38 100	608 341	1 496,70	83 035	1 255 398	1 411,89
SYRIA ARAB REPUBLIC	272 470	364 070	33,62	984 160	737 966	-25,02
TURKEY	1 044 570	1 894 353	81,35	2 072 998	3 426 926	65,31
UNITED ARAB EMIRATES	1 562 750	2 188 964	40,07	3 141 896	4 068 565	29,49
QATAR	91	460 973	506 464,07	171	939 641	548 916,08
BAHRAIN	59 346	352 614	494,17	124 533	699 196	461,45
CYPRUS	25 000	12 250	-51,00	56 150	20 825	-62,91
EGYPT	1 346 250	2 989 995	122,10	2 494 411	5 651 650	126,57
LIBYAN ARAB JAMAHIRIYA	0	24 500	-	0	31 360	-
MOROCCO	25 000	459 500	1 738,00	34 938	790 666	2 163,06
TUNISIA	134 605	0	-100,00	975 817	0	-100,00
ALGERIA	77 994	71 982	-7,71	153 257	142 884	-6,77
SUDAN	254 040	128 420	-49,45	556 882	229 962	-58,71
MADAGASCAR	0	24 925	-	0	48 127	-
KENYA	25 000	25 500	2,00	53 900	49 325	-8,49
REUNION	26 000	0	-100,00	56 680	0	-100,00
MOZAMBIQUE	26 000	65 000	150,00	51 870	100 035	92,86
ANGOLA	102 725	63 000	-38,67	200 569	79 948	-60,14
NIGERIA	0	37 948	-	0	62 919	-
SEYCHELLES	11 400	0	-100,00	25 485	0	-100,00
SOUTH AFRICA	746 740	1 159 909	55,33	1 487 989	2 124 356	42,77
MAURITIUS	14 760	62 974	326,65	50 029	130 947	161,74
AUSTRALIA	767 124	439 668	-42,69	5 135 498	1 658 834	-67,70
NEW ZEALAND	500 934	872 031	74,08	1 222 403	2 038 002	66,72
EAST TIMOR	4 220	10 611	151,45	3 571	15 627	337,61
UNITED STATES	1 790 736	1 140 640	-36,30	15 820 873	10 900 959	-31,10
CANADA	51 710	74 094	43,29	336 676	543 592	61,46
MEXICO	0	26 000	-	0	40 300	-
CHILE	387 548	549 725	41,85	770 904	966 243	25,34
ARGENTINA	836 935	541 000	-35,36	1 513 402	957 150	-36,76
BRAZIL	2 663 502	2 599 105	-2,42	4 981 995	4 912 696	-1,39
COLOMBIA	0	26 000	-	0	51 350	-
BOLIVIA	0	129 000	-	0	255 705	-
URUGUAY	138 625	621 600	348,40	271 761	1 157 378	325,88
PARAGUAY	129 000	52 000	-59,69	271 150	91 885	-66,11
PERU	156 000	129 000	-17,31	324 525	273 312	-15,78
PUERTO RICO	0	26 000	-	0	46 410	-
DOMINICAN REPUBLIC	25 500	50 700	98,82	56 225	94 478	68,04
COSTA RICA	65 000	179 000	175,38	126 761	342 275	170,02
GUADELOUPE	12 000	24 000	100,00	26 400	50 640	91,82
UNITED KINGDOM	1 531 866	1 662 255	8,51	3 300 530	3 345 418	1,36
NETHERLANDS	2 274 190	3 284 293	44,42	7 722 380	10 047 303	30,11
FRANCE	536 400	865 709	61,39	1 075 088	1 859 931	73,00
GERMANY, FED. REP. OF	3 926 811	3 740 523	-4,74	9 930 797	9 173 590	-7,62
AUSTRIA	25 000	0	-100,00	54 375	0	-100,00
BELGIUM	327 360	150 013	-54,17	735 593	273 391	-62,83
DENMARK	179 721	48 807	-72,84	400 324	100 867	-74,80
NORWAY	64 020	37 989	-40,66	123 373	73 501	-40,42
SWEDEN	0	25 000	-	0	45 822	-
FINLAND	13 000	0	-100,00	23 556	0	-100,00
ITALY	568 478	332 479	-41,51	1 090 434	651 822	-40,22
SPAIN	442 100	871 475	97,12	876 688	1 595 138	81,95
PORTUGAL	292 500	629 975	115,38	590 370	1 180 130	99,90
GREECE	360 958	492 850	36,54	725 404	877 743	21,00
HUNGARY	163 000	125 000	-23,31	341 943	230 663	-32,54
POLAND	2 053 850	2 294 320	11,71	4 078 136	4 113 174	0,86
BULGARIA	52 000	103 550	99,13	112 931	191 179	69,29
KAZAKHSTAN	52 000	78 000	50,00	106 860	163 130	52,66
KYRGYZSTAN	24 500	0	-100,00	26 950	0	-100,00
UKRAINE	287 027	544 000	89,53	551 705	949 125	72,03
UZBEKISTAN	0	13 000	-	0	18 850	-
LITHUANIA	65 000	65 000	0,00	131 315	119 355	-9,11
LATVIA	44 000	63 000	43,18	87 830	124 813	42,11
ESTONIA	13 000	39 000	200,00	23 600	84 430	257,75
GEORGIA	76 500	90 000	17,65	175 930	168 046	-4,48
CROATIA	52 000	280 725	439,86	110 370	480 163	335,05
MALTA	0	13 000	-	0	22 815	-
SLOVAKIA	0	12 500	-	0	26 875	-
SLOVENIA	152 000	270 500	77,96	307 015	507 883	65,43
CZECH REPUBLIC	11 592	41 312	256,38	84 230	232 955	176,57
RUSSIA FEDERATION	3 090 038	3 333 883	7,89	6 412 106	6 332 783	-1,24
BUAH DAN SAYUR DIOLAH ATAU DIAWETKAI	**100 834 995**	**116 074 580**	**15,11**	**122 577 867**	**110 129 374**	**-10,16**
JAPAN	6 020 523	6 736 058	11,88	7 535 219	7 707 836	2,29
HONG KONG	414 522	315 191	-23,96	517 648	384 780	-25,67
KOREA, REPUBLIC OF	2 109 537	3 082 092	46,10	3 026 203	4 126 570	36,36
TAIWAN	331 126	247 403	-25,28	271 158	149 112	-45,01
CHINA	2 046 636	3 564 694	74,17	2 988 457	4 210 117	40,88
MACAU	3 011	2 820	-6,35	15 051	5 048	-66,46
PAPUA NEW GUINEA	2	4 496	224 705,00	2	20 251	838 469,36
THAILAND	1 370 372	43 854	-96,80	629 103	249 231	-60,38
SINGAPORE	6 053 715	5 850 613	-3,36	5 569 090	3 824 841	-31,32

https://www.bps.go.id

TABEL 6. PERKEMBANGAN EKSPOR INDONESIA MENURUT KOMODITI DAN NEGARA TUJUAN
JANUARI-JULI 2017 DAN 2018

KOMODITI / NEGARA TUJUAN	BERAT BERSIH (KG)		PERUB	NILAI FOB (US $)		PERUB
	JAN-JUL 2017	JAN-JUL 2018	%	JAN-JUL 2017	JAN-JUL 2018	%
(1)	(2)	(3)	(4)	(5)	(6)	(7)
PHILIPPINES	489 623	775 002	58,29	301 575	480 481	59,32
MALAYSIA	959 705	1 759 986	83,39	1 191 407	3 948 010	231,37
MYANMAR	19 440	47 040	141,98	11 630	27 940	140,24
CAMBODIA	158	9 093	5 661,20	2 027	44 536	2 096,68
BRUNEI DARUSSALAM	19 830	55 220	178,47	77 082	160 978	108,84
VIET NAM	1 304 990	2 039 295	56,27	1 574 424	2 114 664	34,31
INDIA	1 500	144 113	9 507,53	1 905	136 475	7 064,59
PAKISTAN	0	38 600	-	0	24 533	-
SRI LANKA	0	25 000	-	0	28 125	-
IRAN (ISLAMIC REPUBLIC OF)	0	35 380	-	0	31 200	-
SAUDI ARABIA	3 302 704	1 117 395	-66,17	4 400 632	1 517 835	-65,51
ISRAEL	443 020	791 260	78,61	547 313	584 511	6,80
KUWAIT	174 528	167 301	-4,14	287 536	260 987	-9,23
JORDAN	132 737	34 080	-74,33	144 183	32 032	-77,78
LEBANON	87 668	121 808	38,94	99 824	139 642	39,89
YEMEN	16 905	17 114	1,24	20 180	19 455	-3,59
OMAN	20 544	113 429	452,13	35 883	186 823	420,65
TURKEY	36 311	0	-100,00	43 039	0	-100,00
UNITED ARAB EMIRATES	469 475	306 504	-34,71	654 756	441 955	-32,50
QATAR	150 110	85 119	-43,30	215 450	98 773	-54,15
BAHRAIN	137 607	108 013	-21,51	222 595	155 462	-30,16
ETHIOPIA	68 088	0	-100,00	104 609	0	-100,00
NIGERIA	5 704	4 888	-14,31	3 781	4 204	11,18
SEYCHELLES	0	875	-	0	5 207	-
SOUTH AFRICA	33 818	351 880	940,51	36 036	302 992	740,80
AUSTRALIA	1 833 305	2 154 586	17,52	2 523 574	2 497 337	-1,04
NEW ZEALAND	738 396	1 147 129	55,35	1 016 527	1 223 351	20,35
AMERICAN SAMOA	0	29 280	-	0	26 000	-
EAST TIMOR	6 638	3 515	-47,05	2 478	3 641	46,89
UNITED STATES	22 360 549	31 088 405	39,03	26 490 446	25 910 086	-2,19
CANADA	671 175	1 384 937	106,35	786 731	1 148 797	46,02
MEXICO	3 500 172	2 593 240	-25,91	4 055 005	1 875 899	-53,74
PANAMA	31 878	14 578	-54,27	43 858	15 620	-64,38
SURINAME	1 200	780	-35,00	1 300	858	-34,00
CHILE	200 640	90 900	-54,69	218 640	68 000	-68,90
ARGENTINA	3 511 851	4 631 864	31,89	4 010 007	3 764 455	-6,12
COLOMBIA	33 754	17 628	-47,78	50 200	14 950	-70,22
URUGUAY	321 402	160 798	-49,97	390 505	144 550	-62,98
PERU	845 714	551 398	-34,80	1 045 172	486 171	-53,48
DOMINICAN REPUBLIC	0	50 000	-	0	49 250	-
GUADELOUPE	6 840	0	-100,00	10 476	0	-100,00
UNITED KINGDOM	1 158 847	1 025 390	-11,52	1 516 067	967 512	-36,18
NETHERLANDS	13 110 651	13 241 685	1,00	15 660 132	11 639 521	-25,67
FRANCE	1 428 426	1 530 318	7,13	1 907 642	1 626 912	-14,72
GERMANY, FED. REP. OF	5 050 964	7 834 125	55,10	5 358 035	5 734 516	7,03
AUSTRIA	347 792	246 489	-29,13	472 566	282 989	-40,12
BELGIUM	1 436 382	1 284 232	-10,59	2 205 224	1 471 368	-33,28
SWITZERLAND	566 902	153 963	-72,84	978 966	142 940	-85,40
DENMARK	184 952	524 033	183,33	240 708	466 735	93,90
NORWAY	885 405	833 620	-5,85	1 540 417	1 273 545	-17,32
SWEDEN	159 821	1 015 077	535,13	174 085	929 274	433,81
FINLAND	1 904 271	2 054 284	7,88	2 569 366	1 656 728	-35,52
IRELAND	0	54 228	-	0	41 850	-
ITALY	2 838 165	2 400 919	-15,41	3 511 081	2 322 121	-33,86
SPAIN	10 128 498	10 659 666	5,24	13 669 988	11 867 276	-13,19
PORTUGAL	374 359	347 162	-7,26	491 124	321 362	-34,57
GREECE	328 560	456 876	39,05	450 970	336 117	-25,47
HUNGARY	36 600	0	-100,00	34 000	0	-100,00
POLAND	377 196	268 128	-28,92	379 596	197 910	-47,86
ROMANIA	0	35 750	-	0	26 211	-
BULGARIA	0	34 454	-	0	34 661	-
UKRAINE	0	52 416	-	0	40 716	-
UZBEKISTAN	0	35 256	-	0	33 907	-
LITHUANIA	17 628	0	-100,00	19 094	0	-100,00
LATVIA	106 214	35 256	-66,81	118 980	34 944	-70,63
CROATIA	70 680	36 600	-48,22	68 923	26 688	-61,28
RUSSIA FEDERATION	35 256	0	-100,00	38 189	0	-100,00
BIOTA AIR LAINNYA DIBEKUKAN	**54 401 304**	**76 421 775**	**40,48**	**174 749 397**	**265 207 002**	**51,76**
JAPAN	607 302	1 177 355	93,87	3 887 637	8 429 670	116,83
HONG KONG	458 520	614 503	34,02	1 497 807	2 585 633	72,63
KOREA, REPUBLIC OF	994 562	1 323 259	33,05	5 177 997	6 909 127	33,43
TAIWAN	6 244 230	5 675 662	-9,11	16 914 094	17 302 049	2,29
CHINA	20 675 106	40 284 086	94,84	48 409 507	99 700 180	105,95
THAILAND	1 997 779	1 383 176	-30,76	9 064 373	5 721 974	-36,87
SINGAPORE	476 347	1 016 861	113,47	1 928 788	4 498 031	133,21
PHILIPPINES	6 637	7 510	13,15	29 561	38 294	29,54
MALAYSIA	1 145 867	1 551 189	35,37	2 882 368	3 065 983	6,37
MYANMAR	0	27 107	-	0	43 155	-
VIET NAM	10 069 092	10 017 023	-0,52	27 195 701	39 976 343	47,00
SAUDI ARABIA	18	0	-100,00	90	0	-100,00
KUWAIT	60	0	-100,00	360	0	-100,00
LEBANON	45 064	43 871	-2,65	206 309	243 963	18,25
TURKEY	275 227	134 646	-51,08	958 622	742 423	-22,55
UNITED ARAB EMIRATES	52 562	41 460	-21,12	193 114	197 775	2,41
QATAR	0	2 930	-	0	8 145	-
BAHRAIN	2	15	650,00	223	355	59,00

http://www.bps.go.id

TABEL 6. PERKEMBANGAN EKSPOR INDONESIA MENURUT KOMODITI DAN NEGARA TUJUAN
JANUARI-JULI 2017 DAN 2018

KOMODITI / NEGARA TUJUAN	BERAT BERSIH (KG)		PERUB	NILAI FOB (US $)		PERUB
	JAN-JUL 2017	JAN-JUL 2018	%	JAN-JUL 2017	JAN-JUL 2018	%
(1)	(2)	(3)	(4)	(5)	(6)	(7)
CYPRUS	245 126	185 219	-24,44	1 184 467	1 152 220	-2,72
EGYPT	0	18 000	-	0	18 000	-
REUNION	45 622	21 563	-52,74	186 704	112 103	-39,96
MAURITIUS	10 400	17 270	66,06	24 665	49 453	100,50
AUSTRALIA	758 005	673 118	-11,20	4 302 988	3 803 674	-11,60
NEW ZEALAND	11 470	9 693	-15,49	61 865	53 580	-13,39
UNITED STATES	1 880 546	2 383 054	26,72	9 825 002	14 820 142	50,84
CANADA	18 925	92 120	386,76	73 148	526 031	619,13
MEXICO	87 020	125 400	44,10	364 100	706 808	94,12
PANAMA	42 204	40 824	-3,27	221 758	216 426	-2,40
COLOMBIA	7 944	8 787	10,62	76 215	58 231	-23,60
ECUADOR	0	9 063	-	0	14 444	-
PUERTO RICO	3 746	18 189	385,62	20 113	148 244	637,07
MARTINIQUE	28 912	54 626	88,94	90 240	244 658	171,12
GUADELOUPE	39 774	47 310	18,95	138 221	212 975	54,08
UNITED KINGDOM	195 642	86 906	-55,58	1 210 276	655 005	-45,88
NETHERLANDS	169 125	157 852	-6,67	810 337	933 381	15,18
FRANCE	150 983	236 977	56,96	586 934	1 343 294	128,87
GERMANY, FED. REP. OF	37 310	29 694	-20,41	314 722	263 265	-16,35
BELGIUM	71 320	89 469	25,45	248 973	546 467	119,49
DENMARK	164 040	251 155	53,11	854 384	1 690 688	97,88
SWEDEN	1 003	7 305	628,32	3 456	45 146	1 206,35
ITALY	5 882 980	5 976 256	1,59	28 631 915	32 547 028	13,67
SPAIN	350 900	553 866	57,84	2 025 270	3 123 556	54,23
PORTUGAL	123 196	448 331	263,92	525 968	2 566 861	388,03
GREECE	557 683	1 015 007	82,00	2 840 051	6 784 176	138,88
POLAND	4	0	-100,00	11	0	-100,00
ROMANIA	0	5 325	-	0	35 004	-
ALBANIA	294 275	94 035	-68,05	974 405	389 639	-60,01
CROATIA	50 528	50 000	-1,04	225 578	239 800	6,30
MALTA	53 327	41 487	-22,20	237 830	161 694	-32,01
SLOVENIA	41 113	98 682	140,03	183 795	480 789	161,59
RUSSIA FEDERATION	29 805	261 243	776,51	159 456	1 718 741	977,88
MONTENEGRO	0	13 300	-	0	82 378	-
MAKARONI, MIE DAN PRODUK SEJENISNYA	**76 736 421**	**93 287 693**	**21,57**	**119 486 165**	**143 368 277**	**19,99**
JAPAN	219 961	276 066	25,51	659 572	863 963	30,99
HONG KONG	2 872 418	3 027 464	5,40	4 772 262	5 159 692	8,12
KOREA, REPUBLIC OF	2 411 391	2 191 912	-9,10	3 499 168	3 102 257	-11,34
TAIWAN	2 676 231	3 869 264	44,58	5 712 103	10 189 781	78,39
CHINA	610 082	1 047 707	71,73	1 314 459	2 633 773	100,37
MONGOLIA	33 848	47 162	39,33	58 407	73 714	26,21
PAPUA NEW GUINEA	4 375 938	3 861 333	-11,76	6 568 321	5 412 491	-17,60
THAILAND	2 059 066	1 480 021	-28,12	2 094 177	1 542 891	-26,32
SINGAPORE	941 932	3 606 526	282,89	1 408 060	7 218 146	412,63
PHILIPPINES	5 069 488	4 664 632	-7,99	3 791 241	3 545 601	-6,48
MALAYSIA	27 998 781	30 375 309	8,49	38 556 998	41 551 331	7,77
MYANMAR	166 498	235 394	41,38	206 733	277 838	34,39
CAMBODIA	398 731	1 115 382	179,73	420 610	1 193 521	183,76
BRUNEI DARUSSALAM	1 416 206	1 464 636	3,42	1 962 158	2 053 212	4,64
BHUTAN	835	0	-100,00	1 469	0	-100,00
VIET NAM	1 122 367	6 775 797	503,71	1 373 226	2 417 709	76,06
MALDIVES	291	7 945	2 631,95	766	8 500	1 008,95
INDIA	4 720	102 517	2 071,97	11 749	150 306	1 179,32
PAKISTAN	0	12 224	-	0	12 683	-
BANGLADESH	0	508	-	0	1 245	-
SRI LANKA	0	5 181	-	0	8 473	-
AFGHANISTAN	4 838	3 848	-20,47	5 933	18 971	219,75
IRAQ	2 003 607	2 210 601	10,33	3 773 775	3 934 379	4,26
IRAN (ISLAMIC REPUBLIC OF)	67 392	0	-100,00	73 008	0	-100,00
SAUDI ARABIA	1 317 621	1 554 198	17,95	4 697 755	4 996 231	6,35
KUWAIT	53 528	29 269	-45,32	107 136	71 191	-33,55
JORDAN	1 014 864	1 245 206	22,70	2 924 345	3 490 399	19,36
PALESTINA	35 640	106 920	200,00	74 250	222 750	200,00
YEMEN	19 185	0	-100,00	20 245	0	-100,00
OMAN	38 892	44 706	14,95	85 773	99 258	15,72
TURKEY	60 553	157 663	160,37	108 871	230 988	112,17
UNITED ARAB EMIRATES	339 966	588 306	73,05	864 811	1 173 054	35,64
QATAR	36 644	704 545	1 822,67	74 344	1 462 824	1 867,64
BAHRAIN	233 917	211 365	-9,64	242 651	227 581	-6,21
EGYPT	0	2 500	-	0	6 188	-
LIBYAN ARAB JAMAHIRIYA	0	4 836	-	0	5 441	-
MOROCCO	0	9 725	-	0	27 749	-
NAMIBIA	0	11 978	-	0	15 786	-
ETHIOPIA	125 292	50 667	-59,56	346 247	134 518	-61,15
MADAGASCAR	1 062 983	1 336 343	25,72	1 436 053	1 981 313	37,97
SOMALIA	5 309	5 068	-4,54	9 590	8 505	-11,32
KENYA	73 734	100 717	36,60	203 846	255 573	25,38
REUNION	0	3 294	-	0	25 208	-
TOGO	395	241	-38,99	652	369	-43,33
CONGO	127	20	-84,25	95	29	-69,31
NIGERIA	80	13 900	17 275,00	86	23 173	26 860,74
SIERRA LEONE	1 175	6 456	449,46	2 228	11 698	425,04
GABON	37 858	12 390	-67,27	53 174	19 844	-62,68
COTE D'IVOIRE	30	70	133,33	53	79	49,01
SENEGAL	16 087	10 980	-31,75	23 478	17 855	-23,95
GAMBIA	0	1 540	-	0	2 963	-

http://www.bps.go.id

TABEL 6. PERKEMBANGAN EKSPOR INDONESIA MENURUT KOMODITI DAN NEGARA TUJUAN
JANUARI-JULI 2017 DAN 2018

KOMODITI / NEGARA TUJUAN	BERAT BERSIH (KG)		PERUB	NILAI FOB (US $)		PERUB
	JAN-JUL 2017	JAN-JUL 2018	%	JAN-JUL 2017	JAN-JUL 2018	%
(1)	(2)	(3)	(4)	(5)	(6)	(7)
SEYCHELLES	8 086	907	-88,78	17 602	1 774	-89,92
UGANDA	28 807	0	-100,00	61 924	0	-100,00
DJIBOUTI	12 620	8 319	-34,08	21 079	20 517	-2,67
SOUTH AFRICA	257 683	577 571	124,14	310 888	717 624	130,83
MALAWI	12 322	24 521	99,00	16 766	33 113	97,49
MAURITIUS	42 822	84 318	96,90	77 211	129 539	67,77
RWANDA	4 952	0	-100,00	8 240	0	-100,00
MAYOTTE	23 725	39 218	65,30	37 008	61 854	67,13
AUSTRALIA	5 060 936	5 849 917	15,59	10 039 716	11 668 257	16,22
NEW ZEALAND	1 731 752	2 453 943	41,70	3 487 263	5 029 155	44,21
MICRONESIA, FED. STATES OF	26 204	32 987	25,88	30 871	41 510	34,46
NAURU	18 243	45 729	150,66	47 722	113 328	137,47
NEW CALEDONIA	56 156	75 074	33,69	93 631	137 915	47,30
VANUATU	28 520	17 629	-38,19	61 378	43 096	-29,79
AMERICAN SAMOA	10 378	6 112	-41,11	16 940	9 654	-43,01
COOK ISLANDS	38 321	17 343	-54,74	70 519	25 381	-64,01
FIJI	106 696	299 371	180,58	218 857	489 263	123,55
KIRIBATI	53 144	31 223	-41,25	76 080	50 897	-33,10
SAMOA	44 908	165 811	269,22	53 958	256 143	374,71
SOLOMON ISLANDS	473 926	630 510	33,04	1 092 819	1 321 442	20,92
TONGA	146 868	73 276	-50,11	245 585	158 909	-35,29
PITCAIRN	0	736	-	0	1 718	-
EAST TIMOR	4 769 917	3 605 516	-24,41	6 312 321	5 348 790	-15,26
UNITED STATES	1 766 617	2 291 804	29,73	3 596 643	4 030 966	12,08
CANADA	634 833	883 125	39,11	1 195 315	1 644 793	37,60
MEXICO	292	0	-100,00	1 043	0	-100,00
PANAMA	9 071	0	-100,00	16 006	0	-100,00
SURINAME	108 475	192 390	77,36	213 361	404 488	89,58
CHILE	9 790	662	-93,24	14 296	2 305	-83,88
UNITED KINGDOM	236 518	378 131	59,87	418 363	722 695	72,74
NETHERLANDS	892 957	1 047 132	17,27	1 517 342	1 733 196	14,23
FRANCE	82 792	96 377	16,41	190 281	198 417	4,28
GERMANY, FED. REP. OF	183 293	353 191	92,69	343 503	664 393	93,42
AUSTRIA	0	4 101	-	0	8 775	-
BELGIUM	15 336	6 822	-55,52	117 505	50 874	-56,71
NORWAY	15 148	15 344	1,29	32 848	49 350	50,24
SWEDEN	151	1 072	611,11	337 692	1 682	-99,50
ITALY	181 178	299 498	65,31	284 982	497 297	74,50
SPAIN	355 575	413 925	16,41	660 002	773 597	17,21
PORTUGAL	72 000	96 000	33,33	140 400	187 200	33,33
POLAND	13 500	18 000	33,33	43 050	48 192	11,94
KAZAKHSTAN	0	5 494	-	0	7 823	-
CROATIA	101 784	350 436	244,29	110 179	415 453	277,07
MALTA	165 950	193 881	16,83	305 205	376 168	23,25
CZECH REPUBLIC	4 836	0	-100,00	5 582	0	-100,00
RUSSIA FEDERATION	836	5 948	611,15	4 310	9 688	124,77
MINYAK MAKAN DAN LEMAK NABATI	**230 915 337**	**131 503 561**	**-43,05**	**224 988 669**	**174 074 119**	**-22,63**
JAPAN	1 267 809	1 282 167	1,13	5 232 290	5 423 362	3,65
HONG KONG	47 155	257 647	446,39	180 181	481 285	167,11
KOREA, REPUBLIC OF	1 922 196	1 944 667	1,17	2 694 208	2 737 943	1,62
TAIWAN	1 983 270	3 133 168	57,98	1 574 171	3 136 920	99,27
CHINA	50 223 167	48 947 279	-2,54	49 757 077	40 248 387	-19,11
PAPUA NEW GUINEA	7 038	4 092	-41,86	19 754	5 570	-71,80
THAILAND	32 653 200	22 053 055	-32,46	34 617 604	26 504 444	-23,44
SINGAPORE	140 549	1 151 712	719,44	1 849 995	5 228 386	182,62
PHILIPPINES	6 978 685	4 713 280	-32,46	9 199 046	4 302 513	-53,23
MALAYSIA	2 467 109	1 219 749	-50,56	2 104 191	4 654 782	121,21
MYANMAR	22 160	0	-100,00	33 554	0	-100,00
CAMBODIA	3	0	-100,00	1	0	-100,00
BRUNEI DARUSSALAM	273 775	0	-100,00	325 555	0	-100,00
LAO PEOPLE'S DEM. REP.	0	40	-	0	255	-
VIET NAM	4 772 791	2 145 780	-55,04	6 901 662	1 756 088	-74,56
MALDIVES	0	100	-	0	306	-
INDIA	707 743	727 500	2,79	1 288 261	1 767 416	37,19
PAKISTAN	498 500	919 960	84,55	690 740	1 090 769	57,91
BANGLADESH	593 087	921 024	55,29	598 802	933 572	55,91
SRI LANKA	396 000	341 000	-13,89	320 826	287 771	-10,30
IRAN (ISLAMIC REPUBLIC OF)	67 980	31 000	-54,40	117 367	26 142	-77,73
SAUDI ARABIA	305 000	292 500	-4,10	395 703	373 838	-5,53
ISRAEL	327 815	1 236 150	277,09	559 591	1 626 575	190,67
KUWAIT	30 000	0	-100,00	42 090	0	-100,00
JORDAN	96 000	0	-100,00	168 948	0	-100,00
LEBANON	0	111 250	-	0	143 735	-
YEMEN	0	22 500	-	0	26 213	-
SYRIA ARAB REPUBLIC	89 250	562 500	530,25	110 622	785 003	609,63
TURKEY	4 853 920	3 617 500	-25,47	7 345 689	4 545 379	-38,12
UNITED ARAB EMIRATES	190 710	265 563	39,25	356 143	442 651	24,29
EGYPT	1 365 240	478 400	-64,96	2 222 944	873 119	-60,72
MOROCCO	1 247 940	1 196 780	-4,10	1 261 473	1 223 583	-3,00
TUNISIA	43 500	80 120	84,18	71 190	101 188	42,14
ALGERIA	7 976 020	7 471 725	-6,32	9 013 140	9 405 952	4,36
SUDAN	0	45 000	-	0	52 200	-
KENYA	0	44 000	-	0	66 220	-
REUNION	165	450	172,73	180	2 021	1 024,37
LIBERIA	0	162 000	-	0	125 132	-
CAMEROON	0	45 800	-	0	70 807	-

https://www.bps.go.id

TABEL 6. PERKEMBANGAN EKSPOR INDONESIA MENURUT KOMODITI DAN NEGARA TUJUAN
JANUARI-JULI 2017 DAN 2018

KOMODITI / NEGARA TUJUAN	BERAT BERSIH (KG)		PERUB	NILAI FOB (US $)		PERUB
	JAN-JUL 2017	JAN-JUL 2018	%	JAN-JUL 2017	JAN-JUL 2018	%
(1)	(2)	(3)	(4)	(5)	(6)	(7)
NIGERIA	0	690 600	-	0	497 445	-
COTE D'IVOIRE	22 500	0	-100,00	35 280	0	-100,00
SENEGAL	748 007	1 452 000	94,12	1 139 122	1 869 560	64,12
SOUTH AFRICA	1 500 100	87 310	-94,18	1 552 769	180 027	-88,41
MALAWI	55 860	55 860	0,00	42 314	40 998	-3,11
MAURITIUS	25	159	536,00	3	173	5 944,74
AUSTRALIA	42 066 370	114 050	-99,73	16 893 542	367 095	-97,83
NEW ZEALAND	249 570	312 956	25,40	461 256	511 734	10,94
NEW CALEDONIA	0	109	-	0	847	-
NORTHERN MARIANA ISLANDS	1 211	4 354	259,65	1 948	6 404	228,74
SAINT VINCENT AND THE GRENADINES	90	0	-100,00	538	0	-100,00
VANUATU	22 250	0	-100,00	42 008	0	-100,00
COOK ISLANDS	1 445	0	-100,00	1 625	0	-100,00
EAST TIMOR	23 030	141	-99,39	21 426	122	-99,43
UNITED STATES	4 541 435	8 442 186	85,89	16 432 508	28 431 283	73,02
CANADA	72 580	311 880	329,71	257 647	1 275 412	395,02
MEXICO	230 130	665 980	189,39	280 335	992 185	253,93
NICARAGUA	15 500	0	-100,00	12 943	0	-100,00
CHILE	15 500	410 000	2 545,16	11 308	454 753	3 921,60
ARGENTINA	2 000	57 560	2 778,00	1 770	89 445	4 953,36
BRAZIL	2 134 000	1 518 760	-28,83	3 173 967	2 287 282	-27,94
COLOMBIA	117 500	402 800	242,81	89 642	519 162	479,15
URUGUAY	603 000	3 651 330	505,53	915 132	4 357 424	376,15
PERU	494 000	208 100	-57,87	425 815	170 515	-59,96
TRINIDAD AND TOBAGO	0	67 500	-	0	76 185	-
DOMINICAN REPUBLIC	0	990 700	-	0	765 064	-
COSTA RICA	0	50 000	-	0	40 750	-
UNITED KINGDOM	98 410	173 800	76,61	117 759	291 600	147,63
NETHERLANDS	408 522	267 119	-34,61	1 758 278	1 143 096	-34,99
FRANCE	147 978	127 722	-13,69	898 719	539 243	-40,00
GERMANY, FED. REP. OF	1 623 061	1 889 171	16,40	1 363 583	4 351 747	219,14
BELGIUM	112 720	77 510	-31,24	448 436	298 644	-33,40
SWITZERLAND	19	0	-100,00	985	0	-100,00
DENMARK	14 250	15 200	6,67	59 733	63 000	5,47
IRELAND	74 300	150 660	102,77	319 446	687 752	115,30
ITALY	50 914 686	38 000	-99,93	35 015 750	152 685	-99,56
SPAIN	880 900	483 497	-45,11	1 118 689	1 063 337	-4,95
GREECE	237 600	1 642 489	591,28	212 593	1 455 454	584,62
POLAND	34 000	1 900	-94,41	27 195	9 092	-66,57
ROMANIA	24 000	231 000	862,50	18 522	284 523	1 436,11
BULGARIA	172 300	157 600	-8,53	259 835	227 347	-12,50
ALBANIA	90 000	0	-100,00	133 560	0	-100,00
KAZAKHSTAN	200 000	0	-100,00	352 840	0	-100,00
UKRAINE	144 300	282 960	96,09	217 134	404 629	86,35
UZBEKISTAN	233 000	180 000	-22,75	307 051	275 076	-10,41
LITHUANIA	54 000	0	-100,00	41 090	0	-100,00
ESTONIA	54 000	156 000	188,89	52 020	146 160	180,97
GEORGIA	0	1 000	-	0	1 396	-
CROATIA	617 480	324 620	-47,43	923 999	458 486	-50,38
MALTA	13 000	0	-100,00	23 530	0	-100,00
SLOVENIA	48 000	72 000	50,00	41 869	62 716	49,79
CZECH REPUBLIC	163	0	-100,00	3 900	0	-100,00
RUSSIA FEDERATION	166 700	289 520	73,68	311 548	733 497	135,44
SERBIA	22 200	0	-100,00	32 012	0	-100,00
MONTENEGRO	65 870	22 000	-66,60	82 695	41 250	-50,12
MAKANAN DARI COKELAT DAN KEMBANG G	**33 777 989**	**35 855 039**	**6,15**	**88 564 269**	**100 974 995**	**14,01**
JAPAN	114 702	58 846	-48,70	328 483	186 390	-43,26
HONG KONG	231 033	280 139	21,25	819 131	1 072 369	30,92
KOREA, REPUBLIC OF	1 162 902	1 229 175	5,70	3 330 178	3 309 725	-0,61
TAIWAN	499 362	465 128	-6,86	1 229 559	1 197 328	-2,62
CHINA	432 382	815 592	88,63	1 410 974	1 792 717	27,06
MACAU	423	36 062	8 417,34	6 679	103 729	1 453,08
PAPUA NEW GUINEA	105 944	73 209	-30,90	176 260	134 678	-23,59
THAILAND	5 655 133	5 615 664	-0,70	14 183 710	14 968 993	5,54
SINGAPORE	589 732	551 039	-6,56	1 861 985	1 811 610	-2,71
PHILIPPINES	7 595 855	8 545 209	12,50	20 069 411	23 542 886	17,31
MALAYSIA	3 720 047	3 609 890	-2,96	8 450 313	9 965 964	17,94
MYANMAR	219 355	364 504	66,17	591 303	828 174	40,06
CAMBODIA	34 797	255 854	635,28	159 701	673 975	322,02
BRUNEI DARUSSALAM	168 035	151 044	-10,11	595 138	582 540	-2,12
LAO PEOPLE'S DEM. REP.	2 908	0	-100,00	11 689	0	-100,00
NEPAL	1 250	1 364	9,09	5 387	5 912	9,75
BHUTAN	109	0	-100,00	523	0	-100,00
VIET NAM	3 577 254	3 303 071	-7,66	8 207 705	9 136 689	11,32
MALDIVES	19 239	17 653	-8,24	75 926	64 852	-14,58
INDIA	383 478	393 918	2,72	1 283 609	1 543 614	20,26
PAKISTAN	235 189	235 166	-0,01	773 139	704 778	-8,84
BANGLADESH	181 882	289 057	58,93	582 610	898 278	54,18
SRI LANKA	119 823	56 850	-52,55	201 682	99 114	-50,86
IRAQ	15 699	79 157	404,21	38 219	175 247	358,54
IRAN (ISLAMIC REPUBLIC OF)	36 881	28 274	-23,34	118 623	107 923	-9,02
SAUDI ARABIA	669 552	604 511	-9,71	2 011 774	1 983 030	-1,43
ISRAEL	117 026	165 068	41,05	327 327	432 884	32,25
KUWAIT	331 998	344 560	3,78	1 036 730	1 101 248	6,22
JORDAN	263 034	261 801	-0,47	591 690	592 124	0,07
LEBANON	105 801	117 296	10,86	255 694	274 137	7,21

https://www.bps.go.id

TABEL 6. PERKEMBANGAN EKSPOR INDONESIA MENURUT KOMODITI DAN NEGARA TUJUAN
JANUARI-JULI 2017 DAN 2018

KOMODITI / NEGARA TUJUAN	BERAT BERSIH (KG)		PERUB	NILAI FOB (US $)		PERUB
	JAN-JUL 2017	JAN-JUL 2018	%	JAN-JUL 2017	JAN-JUL 2018	%
(1)	(2)	(3)	(4)	(5)	(6)	(7)
PALESTINA	1 433	0	-100,00	2 985	0	-100,00
YEMEN	268 384	58 217	-78,31	514 531	105 819	-79,43
OMAN	68 314	257 968	277,62	170 830	444 939	160,46
TURKEY	3 000	0	-100,00	30 150	0	-100,00
UNITED ARAB EMIRATES	1 311 987	1 353 988	3,20	3 546 800	3 738 985	5,42
QATAR	78 868	176 841	124,22	215 594	503 100	133,36
BAHRAIN	91 969	121 276	31,87	289 350	364 709	26,04
EGYPT	15 360	171 342	1 015,51	28 860	370 011	1 182,09
LIBYAN ARAB JAMAHIRIYA	28 853	130 027	350,65	57 482	759 122	1 220,64
MOROCCO	26 371	39 755	50,75	52 888	83 034	57,00
TUNISIA	16 853	23 369	38,67	33 615	51 713	53,84
ALGERIA	43 652	15 817	-63,77	96 075	32 257	-66,42
TANZANIA, UNITED REP. OF	1 440	6 653	362,00	3 200	15 641	388,78
MADAGASCAR	166 009	190 825	14,95	360 077	408 973	13,58
SOMALIA	20 998	0	-100,00	64 460	0	-100,00
KENYA	11 528	15 553	34,92	29 140	36 565	25,48
MOZAMBIQUE	0	22 203	-	0	80 170	-
TOGO	6	343 138	5 718 869,17	9	833 471	9 260 688,33
GHANA	26 662	69 063	159,03	64 622	144 878	124,19
NIGERIA	144 831	227 496	57,08	308 023	418 983	36,02
SIERRA LEONE	0	40	-	0	170	-
MAURITANIA	31 407	6 000	-80,90	94 897	18 000	-81,03
MALI	0	25 020	-	0	62 550	-
BENIN	22 000	0	-100,00	52 938	0	-100,00
BURKINA FASO	106 959	22 000	-79,43	259 250	52 938	-79,58
GAMBIA	0	436	-	0	1 884	-
SEYCHELLES	1 385	2 468	78,18	5 391	8 061	49,54
UGANDA	5 640	11 328	100,85	13 500	24 750	83,33
NIGER	88 000	54 035	-38,60	211 750	133 026	-37,18
DJIBOUTI	0	5 088	-	0	15 600	-
SOUTH AFRICA	167 502	100 150	-40,21	426 530	312 132	-26,82
MAURITIUS	101 750	59 423	-41,60	322 148	190 086	-40,99
DEMOCRATIC REP. OF THE CONGO	79 390	31 756	-60,00	166 023	65 156	-60,75
AUSTRALIA	300 460	370 126	23,19	1 108 475	1 275 156	15,04
NEW ZEALAND	6 148	8 622	40,24	26 476	37 087	40,08
MICRONESIA, FED. STATES OF	0	460	-	0	2 437	-
NAURU	0	158	-	0	570	-
NEW CALEDONIA	171	128	-25,20	290	914	215,02
NORTHERN MARIANA ISLANDS	932	1 069	14,67	10 196	10 194	-0,01
VANUATU	30 449	27 032	-11,22	64 612	68 207	5,56
AMERICAN SAMOA	4 571	7 332	60,42	5 389	12 073	124,05
FIJI	51 495	66 054	28,27	149 589	216 576	44,78
KIRIBATI	10 586	8 015	-24,28	17 309	20 100	16,12
MARSHALL ISLANDS	0	216	-	0	570	-
SAMOA	5 307	10 822	103,92	26 210	48 283	84,21
SOLOMON ISLANDS	631 384	390 180	-38,20	527 259	429 361	-18,57
TONGA	47 435	15 707	-66,89	110 928	58 179	-47,55
EAST TIMOR	670 787	514 762	-23,26	948 069	712 378	-24,86
UNITED STATES	1 410 551	1 487 182	5,43	5 666 225	6 199 275	9,41
CANADA	9 844	22 165	125,16	39 017	92 856	137,99
MEXICO	9 683	11 216	15,83	36 184	43 874	21,25
PANAMA	8 974	4 808	-46,42	41 346	23 237	-43,80
SURINAME	8 512	7 146	-16,06	21 917	31 785	45,02
CHILE	287	1 535	434,86	1 157	5 574	381,89
ARGENTINA	10 083	10 599	5,12	42 410	42 836	1,01
BRAZIL	4 916	5 146	4,67	39 296	35 132	-10,60
COLOMBIA	12 232	2 995	-75,51	60 434	10 453	-82,70
ECUADOR	28 718	9 215	-67,91	120 069	40 966	-65,88
GUYANA	1 555	6 462	315,47	9 435	25 321	168,36
BAHAMAS	108	259	140,00	525	1 056	101,26
PUERTO RICO	337 868	544 481	61,15	1 000 065	1 570 402	57,03
BELIZE	578	0	-100,00	3 863	0	-100,00
FRENCH POLYNESIA	552	521	-5,54	1 348	1 325	-1,70
UNITED KINGDOM	175 935	127 641	-27,45	562 381	510 508	-9,22
NETHERLANDS	79 819	141 208	76,91	272 543	593 451	117,75
FRANCE	1 183	1 156	-2,27	4 032	4 032	0,00
GERMANY, FED. REP. OF	172 511	211 619	22,67	588 784	874 847	48,59
BELGIUM	7	0	-100,00	120	0	-100,00
SWITZERLAND	0	1 750	-	0	49 700	-
DENMARK	4 703	5 142	9,34	17 518	19 155	9,34
NORWAY	5 652	0	-100,00	31 721	0	-100,00
SWEDEN	55 178	42 435	-23,09	319 599	249 281	-22,00
FINLAND	3 000	12 316	310,54	27 600	87 244	216,10
ITALY	21 462	53 158	147,68	75 708	144 087	90,32
SPAIN	36 682	47 244	28,80	94 797	218 830	130,84
HUNGARY	0	1 414	-	0	3 742	-
ROMANIA	21	0	-100,00	5 400	0	-100,00
ARMENIA	5 616	0	-100,00	12 740	0	-100,00
AZERBAIJAN	0	2 400	-	0	5 100	-
UZBEKISTAN	0	12 558	-	0	41 000	-
LITHUANIA	0	648	-	0	4 050	-
LATVIA	0	18 970	-	0	69 047	-
CZECH REPUBLIC	9 195	4 350	-52,69	26 065	13 305	-48,96
RUSSIA FEDERATION	81 467	146 240	79,51	290 903	503 808	73,19
BUBUK KAKAO	**40 249 653**	**54 026 678**	**34,23**	**83 056 859**	**85 823 598**	**3,33**
JAPAN	377 900	248 650	-34,20	914 903	421 680	-53,91

https://www.bps.go.id

TABEL 6. PERKEMBANGAN EKSPOR INDONESIA MENURUT KOMODITI DAN NEGARA TUJUAN
JANUARI-JULI 2017 DAN 2018

KOMODITI / NEGARA TUJUAN	BERAT BERSIH (KG)		PERUB	NILAI FOB (US $)		PERUB
	JAN-JUL 2017	JAN-JUL 2018	%	JAN-JUL 2017	JAN-JUL 2018	%
(1)	(2)	(3)	(4)	(5)	(6)	(7)
HONG KONG	1 309	2 443	86,62	4 996	6 815	36,41
KOREA, REPUBLIC OF	268 501	316 760	17,97	631 120	510 226	-19,16
TAIWAN	55 000	61 700	12,18	115 783	108 518	-6,28
CHINA	4 043 102	5 957 850	47,36	8 236 519	9 511 492	15,48
THAILAND	1 289 362	1 465 425	13,66	2 902 169	2 429 862	-16,27
SINGAPORE	622 813	186 458	-70,06	1 344 719	318 844	-76,29
PHILIPPINES	4 224 290	7 272 750	72,17	9 163 040	11 621 891	26,83
MALAYSIA	6 118 761	9 000 658	47,10	12 110 502	13 713 655	13,24
MYANMAR	0	8 750	-	0	12 250	-
VIET NAM	1 290 011	1 295 175	0,40	2 709 550	2 104 586	-22,33
MALDIVES	6 364	5 429	-14,69	75 283	60 072	-20,20
INDIA	3 962 400	9 113 050	129,99	8 428 224	15 217 837	80,56
PAKISTAN	1 066 500	1 613 800	51,32	2 356 599	2 711 315	15,05
BANGLADESH	170 500	199 000	16,72	294 112	317 347	7,90
SRI LANKA	348 550	287 300	-17,57	734 190	488 788	-33,42
IRAQ	0	27 000	-	0	22 767	-
IRAN (ISLAMIC REPUBLIC OF)	32 000	0	-100,00	37 850	0	-100,00
SAUDI ARABIA	104 100	67 900	-34,77	228 211	102 954	-54,89
KUWAIT	37 400	9 000	-75,94	88 589	15 680	-82,30
LEBANON	62 800	14 000	-77,71	123 656	24 487	-80,20
YEMEN	64 500	0	-100,00	40 312	0	-100,00
OMAN	35 100	0	-100,00	88 685	0	-100,00
SYRIA ARAB REPUBLIC	408 400	285 000	-30,22	943 182	399 617	-57,63
TURKEY	1 249 800	2 157 200	72,60	2 863 397	3 361 289	17,39
UNITED ARAB EMIRATES	48 332	52 052	7,70	107 110	94 811	-11,48
EGYPT	1 548 000	1 635 400	5,65	3 292 402	2 535 838	-22,98
MOROCCO	88 800	127 200	43,24	211 926	204 878	-3,33
TUNISIA	0	7 500	-	0	21 000	-
ALGERIA	176 000	176 000	0,00	208 375	204 285	-1,96
KENYA	128 700	128 700	0,00	284 078	207 896	-26,82
MOZAMBIQUE	14 000	14 000	0,00	26 160	23 510	-10,13
CAMEROON	58 800	48 000	-18,37	126 404	86 130	-31,86
SENEGAL	32 000	0	-100,00	20 480	0	-100,00
SOUTH AFRICA	1 017 750	904 300	-11,15	2 179 336	1 537 884	-29,43
MAURITIUS	0	1 500	-	0	2 850	-
AUSTRALIA	1 819 338	2 339 637	28,60	4 079 984	3 896 857	-4,49
NEW ZEALAND	425 290	369 900	-13,02	935 183	592 633	-36,63
FIJI	17 000	0	-100,00	34 425	0	-100,00
SAMOA	19 000	25 250	32,89	46 213	56 226	21,67
TONGA	940	0	-100,00	13 812	0	-100,00
UNITED STATES	1 044 645	1 967 939	88,38	2 461 254	2 986 771	21,35
CANADA	198 000	666 000	236,36	429 892	996 643	131,84
MEXICO	2 484 800	1 887 150	-24,05	4 210 349	2 930 731	-30,39
CHILE	17 000	0	-100,00	15 585	0	-100,00
ARGENTINA	0	70 200	-	0	119 073	-
BRAZIL	2 083 405	1 791 900	-13,99	3 711 307	2 452 068	-33,93
BOLIVIA	14 500	0	-100,00	29 000	0	-100,00
URUGUAY	15 500	0	-100,00	26 672	0	-100,00
DOMINICAN REPUBLIC	0	13 000	-	0	19 469	-
NETHERLANDS	611 200	734 400	20,16	1 106 955	1 205 371	8,89
GERMANY, FED. REP. OF	1 656	0	-100,00	31 662	0	-100,00
BELGIUM	0	1	-	0	1	-
FINLAND	67 500	0	-100,00	155 250	0	-100,00
SPAIN	32 135	16 050	-50,05	41 115	16 923	-58,84
GREECE	75 000	99 500	32,67	48 536	88 823	83,00
HUNGARY	200 500	64 000	-68,08	321 989	87 359	-72,87
BULGARIA	51 000	34 000	-33,33	59 470	39 030	-34,37
AZERBAIJAN	0	16 000	-	0	16 800	-
KYRGYZSTAN	15 000	0	-100,00	17 400	0	-100,00
UKRAINE	148 400	144 000	-2,96	226 050	213 809	-5,42
ESTONIA	865 800	397 800	-54,05	2 277 280	629 332	-72,36
GEORGIA	0	17 000	-	0	18 775	-
CROATIA	44 000	25 000	-43,18	52 310	26 750	-48,86
BOSNIA AND HERZEGOVINA	85 000	34 000	-60,00	114 750	45 900	-60,00
RUSSIA FEDERATION	961 200	624 000	-35,08	1 718 554	983 199	-42,79
SEREALIA YANG DIGILING ATAU DIBERSIHKA	**291 096 743**	**320 250 720**	**10,02**	**50 362 293**	**56 941 739**	**13,06**
JAPAN	4 007 980	21 721 225	441,95	716 588	3 809 717	431,65
HONG KONG	1 228	710	-42,18	2 967	969	-67,32
KOREA, REPUBLIC OF	56 612 950	46 792 760	-17,35	9 167 288	8 295 836	-9,51
TAIWAN	225 675	225 675	0,00	40 805	38 322	-6,08
CHINA	12 362 272	62 830 670	408,25	2 330 120	12 967 959	456,54
PAPUA NEW GUINEA	0	247 500	-	0	99 190	-
THAILAND	7 150 000	7 699 760	7,69	1 151 150	1 347 458	17,05
SINGAPORE	5	325	7 112,44	32	2 345	7 228,98
PHILIPPINES	8 310 000	25 022 901	201,12	1 398 147	4 257 018	204,48
MALAYSIA	2 200	1 500	-31,82	3 183	2 295	-27,90
MYANMAR	184 000	0	-100,00	68 069	0	-100,00
BRUNEI DARUSSALAM	0	6 000	-	0	1 158	-
VIET NAM	187 572 879	83 935 554	-55,25	32 432 159	14 365 453	-55,71
MALDIVES	0	42	-	0	105	-
INDIA	264 000	151 640	-42,56	97 680	53 074	-45,67
BANGLADESH	0	507	-	0	3 561	-
SRI LANKA	110	0	-100,00	942	0	-100,00
SAUDI ARABIA	11 005 670	69 512 546	531,61	1 656 170	10 984 313	563,24
TURKEY	3 392 820	2 032 020	-40,11	1 292 925	701 047	-45,78
UNITED ARAB EMIRATES	0	17	-	0	336	-

https://www.bps.go.id

TABEL 6. PERKEMBANGAN EKSPOR INDONESIA MENURUT KOMODITI DAN NEGARA TUJUAN
JANUARI-JULI 2017 DAN 2018

KOMODITI / NEGARA TUJUAN	BERAT BERSIH (KG)		PERUB	NILAI FOB (US $)		PERUB
	JAN-JUL 2017	JAN-JUL 2018	%	JAN-JUL 2017	JAN-JUL 2018	%
(1)	(2)	(3)	(4)	(5)	(6)	(7)
NIGERIA	0	165	-	0	121	-
EAST TIMOR	4 879	69 204	1 318,40	3 581	11 461	220,02
NETHERLANDS	75	0	-100,00	488	0	-100,00
KEPITING DIOLAH ATAU DIAWETKAN	**1 801 208**	**1 835 363**	**1,90**	**30 339 277**	**39 553 911**	**30,37**
JAPAN	22 547	24 153	7,12	400 336	166 563	-58,39
HONG KONG	12	18 018	147 831,03	18	433 365	2 407 484,06
KOREA, REPUBLIC OF	55 061	4 265	-92,25	1 033 700	99 837	-90,34
CHINA	4	9	150,00	4	6	58,94
THAILAND	9 871	49 986	406,38	201 427	1 264 613	527,83
SINGAPORE	6 342	18 606	193,38	132 673	527 044	297,25
MALAYSIA	10 495	15 536	48,03	86 551	158 248	82,84
LEBANON	1 415	871	-38,46	46 824	54 336	16,04
UNITED ARAB EMIRATES	365	0	-100,00	9 375	0	-100,00
BAHRAIN	12	0	-100,00	27	0	-100,00
SOUTH AFRICA	1 440	0	-100,00	7 500	0	-100,00
MAURITIUS	3 062	0	-100,00	67 740	0	-100,00
AUSTRALIA	19 043	11 356	-40,37	421 412	249 286	-40,85
UNITED STATES	1 276 023	1 314 002	2,98	24 954 681	33 612 942	34,70
CANADA	63 137	60 879	-3,58	630 033	531 993	-15,56
UNITED KINGDOM	2 633	4 631	75,87	49 431	99 900	102,10
NETHERLANDS	134 621	106 659	-20,77	847 256	674 529	-20,39
FRANCE	136 797	114 401	-16,37	926 300	989 545	6,83
GERMANY, FED. REP. OF	510	1 020	100,00	5 761	10 944	89,98
BELGIUM	49 251	81 396	65,27	442 168	605 441	36,93
SWITZERLAND	1 428	0	-100,00	17 850	0	-100,00
ITALY	7 140	7 140	0,00	58 215	58 300	0,15
SLOVAKIA	0	2 434	-	0	17 019	-
IKAN DIGARAMI ATAU DIKERINGKAN	**7 017 482**	**6 168 198**	**-12,10**	**37 588 728**	**38 019 580**	**1,15**
JAPAN	3 086 911	2 388 961	-22,61	18 625 439	17 981 264	-3,46
HONG KONG	373 198	486 251	30,29	7 653 422	7 590 924	-0,82
KOREA, REPUBLIC OF	337 623	297 856	-11,78	2 945 593	2 693 575	-8,56
TAIWAN	286 162	249 519	-12,80	682 860	597 082	-12,56
CHINA	86 927	169 340	94,81	416 306	2 480 346	495,80
PAPUA NEW GUINEA	21	0	-100,00	41	0	-100,00
THAILAND	61 015	15 745	-74,19	234 751	135 172	-42,42
SINGAPORE	229 564	181 458	-20,96	1 031 697	933 447	-9,52
PHILIPPINES	0	320	-	0	25 824	-
MALAYSIA	515 757	705 986	36,88	1 056 850	1 227 924	16,19
LAO PEOPLE'S DEM. REP.	0	10	-	0	50	-
VIET NAM	287 923	136 161	-52,71	454 552	327 334	-27,99
INDIA	8 000	0	-100,00	25 000	0	-100,00
SRI LANKA	1 550 505	1 279 289	-17,49	2 902 207	2 825 433	-2,65
ISRAEL	37	0	-100,00	1 035	0	-100,00
UNITED ARAB EMIRATES	0	2 229	-	0	20 065	-
REUNION	15 940	8 616	-45,94	53 296	31 364	-41,15
AUSTRALIA	878	1 324	50,86	32 311	20 149	-37,64
NEW ZEALAND	22 000	21 295	-3,20	114 400	112 934	-1,28
EAST TIMOR	71 482	127 045	77,73	17 947	32 110	78,91
UNITED STATES	24 299	35 307	45,30	187 344	364 850	94,75
CANADA	1 134	3 605	217,90	11 839	49 792	320,59
SPAIN	25 000	0	-100,00	35 320	0	-100,00
BELARUS	20 000	0	-100,00	658 300	0	-100,00
MALTA	3 600	0	-100,00	13 260	0	-100,00
RUSSIA FEDERATION	9 505	57 880	508,94	434 958	569 944	31,03
KAYU MANIS BUBUK	**17 374 456**	**12 506 247**	**-28,02**	**43 724 694**	**43 026 599**	**-1,60**
HONG KONG	288	157	-45,39	1 704	1 917	12,52
TAIWAN	2 455	2 933	19,48	5 013	6 748	34,60
CHINA	20 002	100 024	400,07	45 584	335 962	637,02
THAILAND	130 100	88 550	-31,94	318 120	196 898	-38,11
SINGAPORE	4 410	19 931	351,94	12 656	84 859	570,52
PHILIPPINES	24 040	24 020	-0,08	57 934	82 006	41,55
MALAYSIA	147 450	98 237	-33,38	263 426	197 815	-24,91
VIET NAM	470 760	380 864	-19,10	1 373 279	1 073 339	-21,84
INDIA	131 425	209 630	59,51	403 021	826 833	105,16
IRAQ	37 800	26 025	-31,15	47 225	40 347	-14,56
SAUDI ARABIA	21 000	2 500	-88,10	92 025	20 750	-77,45
ISRAEL	36 800	26 000	-29,35	73 963	99 388	34,37
TURKEY	40 012	20 000	-50,01	21 500	15 000	-30,23
UNITED ARAB EMIRATES	199 050	43 750	-78,02	229 332	74 706	-67,42
QATAR	700	0	-100,00	4 200	0	-100,00
LIBYAN ARAB JAMAHIRIYA	55 000	13 500	-75,45	131 065	34 163	-73,93
TUNISIA	0	8 000	-	0	19 080	-
ALGERIA	99 000	54 000	-45,45	243 050	133 650	-45,01
SOUTH AFRICA	0	2 000	-	0	7 626	-
AUSTRALIA	200 370	139 235	-30,51	528 459	497 067	-5,94
NEW ZEALAND	225	0	-100,00	1 271	0	-100,00
UNITED STATES	11 648 974	7 712 032	-33,80	30 158 821	28 258 378	-6,30
CANADA	457 700	230 995	-49,53	1 221 971	736 959	-39,69
MEXICO	80 000	54 000	-32,50	137 461	147 832	7,54
GUATEMALA	45 000	35 000	-22,22	136 950	154 050	12,49
NICARAGUA	0	2 500	-	0	8 125	-
ARGENTINA	10 000	0	-100,00	30 500	0	-100,00
BRAZIL	281 550	122 350	-56,54	583 350	301 222	-48,36
URUGUAY	13 000	11 000	-15,38	30 800	26 900	-12,66

https://www.bps.go.id

TABEL 6. PERKEMBANGAN EKSPOR INDONESIA MENURUT KOMODITI DAN NEGARA TUJUAN
JANUARI-JULI 2017 DAN 2018

KOMODITI / NEGARA TUJUAN	BERAT BERSIH (KG)		PERUB	NILAI FOB (US $)		PERUB
	JAN-JUL 2017	JAN-JUL 2018	%	JAN-JUL 2017	JAN-JUL 2018	%
(1)	(2)	(3)	(4)	(5)	(6)	(7)
PERU	0	5 000	-	0	21 650	-
TRINIDAD AND TOBAGO	0	440	-	0	1 320	-
DOMINICAN REPUBLIC	0	1 000	-	0	2 700	-
COSTA RICA	0	5 000	-	0	14 290	-
UNITED KINGDOM	23 540	45 500	93,29	44 109	159 597	261,83
NETHERLANDS	1 590 925	1 227 910	-22,82	3 807 672	3 661 466	-3,84
FRANCE	380 500	489 000	28,52	765 234	1 762 677	130,34
GERMANY, FED. REP. OF	348 900	385 838	10,59	920 620	1 272 158	38,18
BELGIUM	18 000	32 300	79,44	38 991	99 965	156,38
SWEDEN	110 500	218 500	97,74	287 985	909 442	215,79
FINLAND	28 000	40 500	44,64	70 480	107 173	52,06
ITALY	35 000	43 500	24,29	105 255	155 817	48,04
SPAIN	97 500	142 000	45,64	214 665	378 021	76,10
PORTUGAL	50 000	54 000	8,00	128 661	139 321	8,29
GREECE	26 750	6 000	-77,57	61 125	17 550	-71,29
POLAND	86 500	30 000	-65,32	165 400	66 306	-59,91
ROMANIA	77 000	13 000	-83,12	149 615	23 250	-84,46
BULGARIA	0	30 000	-	0	27 000	-
UKRAINE	44 050	62 875	42,74	99 514	170 231	71,06
LATVIA	69 900	44 850	-35,84	178 734	130 442	-27,02
ESTONIA	64 630	22 685	-64,90	183 908	91 069	-50,48
GEORGIA	5 500	0	-100,00	13 700	0	-100,00
CROATIA	32 000	78 150	144,22	67 650	176 925	161,53
SLOVAKIA	12 000	0	-100,00	25 500	0	-100,00
SLOVENIA	14 350	10 300	-28,22	39 605	23 175	-41,48
CZECH REPUBLIC	0	16	-	0	14	-
RUSSIA FEDERATION	101 800	90 650	-10,95	203 594	233 422	14,65
TETES PEMURNIAN GULA	**163 388 650**	**197 671 808**	**20,98**	**21 804 035**	**21 336 042**	**-2,15**
JAPAN	20 323 320	28 066 610	38,10	3 099 916	3 738 605	20,60
HONG KONG	5 543	4 600	-17,01	3 911	1 116	-71,47
KOREA, REPUBLIC OF	32 300 130	62 695 662	94,10	4 396 452	5 777 471	31,41
TAIWAN	3 516	19 445 238	552 893,39	2 602	2 064 169	79 244,42
CHINA	5	0	-100,00	2	0	-100,00
THAILAND	18 301 593	41 936 030	129,14	2 277 692	3 934 134	72,72
SINGAPORE	14 037	33 319	137,36	30 238	63 472	109,90
PHILIPPINES	37 103 995	8 500 547	-77,09	4 453 749	947 811	-78,72
MALAYSIA	1 571	8 402 290	534 873,26	5 943	882 240	14 745,93
BRUNEI DARUSSALAM	24 000	20 000	-16,67	5 600	7 300	30,36
VIET NAM	40 140 716	17 878 022	-55,46	5 037 525	1 458 306	-71,05
INDIA	11 970 124	6 508 130	-45,63	1 138 364	725 657	-36,25
UNITED ARAB EMIRATES	0	4	-	0	3	-
SOMALIA	75 859	65 174	-14,09	341 366	293 285	-14,09
KENYA	46 496	34 457	-25,89	337 377	246 919	-26,81
MOZAMBIQUE	21 600	32 400	50,00	96 300	144 450	50,00
GUINEA	0	10 800	-	0	48 150	-
NIGERIA	1 160	11 180	863,79	4 120	49 185	1 093,95
SIERRA LEONE	21 600	22 800	5,56	96 300	101 650	5,56
COTE D'IVOIRE	0	10 800	-	0	48 150	-
DJIBOUTI	8 669	19 584	125,91	39 010	88 128	125,91
AUSTRALIA	0	13 553	-	0	32 507	-
NEW ZEALAND	3 023 610	3 931 460	30,03	435 910	668 348	53,32
EAST TIMOR	0	24 175	-	0	1 700	-
UNITED STATES	0	4 965	-	0	13 134	-
CANADA	1 105	0	-100,00	1 658	0	-100,00
NETHERLANDS	0	2	-	0	1	-
BELGIUM	1	7	371,43	1	153	15 200,00
JUS BUAH DAN SAYURAN	**17 424 944**	**19 816 508**	**13,72**	**26 372 693**	**18 866 331**	**-28,46**
JAPAN	269 192	429 571	59,58	451 730	455 668	0,87
HONG KONG	191 045	134 195	-29,76	283 320	187 226	-33,92
KOREA, REPUBLIC OF	150 795	228 233	51,35	220 691	274 399	24,34
TAIWAN	14 584	35 135	140,91	12 868	59 981	366,12
CHINA	24 659	93 917	280,86	29 748	93 315	213,68
PAPUA NEW GUINEA	575 691	625 630	8,67	462 013	189 854	-58,91
THAILAND	779 560	57 600	-92,61	199 818	11 640	-94,17
SINGAPORE	447 054	784 189	75,41	585 161	869 654	48,62
MALAYSIA	19 411	30 455	56,89	39 546	40 886	3,39
BRUNEI DARUSSALAM	15 676	19 738	25,92	10 531	17 056	61,96
MALDIVES	85	485	470,88	600	276	-54,08
INDIA	41 964	143 607	242,21	54 800	156 424	185,45
PAKISTAN	395 160	0	-100,00	848 402	0	-100,00
SRI LANKA	131 810	150 640	14,29	196 229	146 390	-25,40
SAUDI ARABIA	1 318 962	426 583	-67,66	2 543 385	459 939	-81,92
ISRAEL	279 909	341 261	21,92	408 405	325 563	-20,28
KUWAIT	37 660	18 830	-50,00	74 499	17 636	-76,33
JORDAN	0	39 054	-	0	41 747	-
LEBANON	349 700	401 934	14,94	404 439	349 268	-13,64
YEMEN	0	875	-	0	241	-
OMAN	18 830	0	-100,00	38 849	0	-100,00
SYRIA ARAB REPUBLIC	0	10 491	-	0	9 232	-
TURKEY	146 874	630 318	329,16	214 845	552 993	157,39
UNITED ARAB EMIRATES	397 985	414 292	4,10	717 321	401 719	-44,00
EGYPT	228 580	13 988	-93,88	397 684	12 903	-96,76
MOROCCO	0	62 946	-	0	58 478	-
NAMIBIA	0	322	-	0	2 220	-
GUINEA	2 240	15 618	597,23	600	2 788	364,67

https://www.bps.go.id

TABEL 6. PERKEMBANGAN EKSPOR INDONESIA MENURUT KOMODITI DAN NEGARA TUJUAN
JANUARI-JULI 2017 DAN 2018

KOMODITI / NEGARA TUJUAN	BERAT BERSIH (KG)		PERUB	NILAI FOB (US $)		PERUB
	JAN-JUL 2017	JAN-JUL 2018	%	JAN-JUL 2017	JAN-JUL 2018	%
(1)	(2)	(3)	(4)	(5)	(6)	(7)
NIGERIA	7 437	0	-100,00	59 500	0	-100,00
GABON	20 982	0	-100,00	26 355	0	-100,00
SENEGAL	0	650	-	0	389	-
BENIN	0	7 973	-	0	61 500	-
MAURITIUS	643	0	-100,00	7 575	0	-100,00
AUSTRALIA	611 457	177 512	-70,97	1 182 646	202 360	-82,89
NEW ZEALAND	449 836	491 339	9,23	721 948	541 015	-25,06
MICRONESIA, FED. STATES OF	0	14 509	-	0	3 375	-
NAURU	0	15 203	-	0	2 338	-
NEW CALEDONIA	334	1 534	359,04	630	1 866	196,15
VANUATU	4 201	39	-99,07	1 701	115	-93,23
AMERICAN SAMOA	37 329	5 828	-84,39	22 128	2 840	-87,17
KIRIBATI	32 983	10 000	-69,68	14 733	16 795	13,99
SAMOA	0	4 695	-	0	5 340	-
TONGA	8 738	0	-100,00	6 341	0	-100,00
EAST TIMOR	728 564	387 186	-46,86	275 186	161 817	-41,20
UNITED STATES	3 135 035	1 815 194	-42,10	5 871 458	1 988 295	-66,14
CANADA	681 023	20 404	-97,00	1 044 241	26 329	-97,48
CHILE	19 368	0	-100,00	24 275	0	-100,00
PUERTO RICO	680 014	343 038	-49,55	1 191 349	333 213	-72,03
UNITED KINGDOM	525 254	512 460	-2,44	1 064 214	564 524	-46,95
NETHERLANDS	3 349 546	8 641 984	158,00	4 828 159	8 236 676	70,60
FRANCE	107 250	128 700	20,00	248 216	151 478	-38,97
GERMANY, FED. REP. OF	9	0	-100,00	4	0	-100,00
BELGIUM	125 892	0	-100,00	206 203	0	-100,00
ITALY	57 284	0	-100,00	95 511	0	-100,00
SPAIN	813 888	1 950 276	139,62	992 386	1 648 311	66,10
PORTUGAL	169 470	94 150	-44,44	255 729	94 652	-62,99
KAZAKHSTAN	0	83 928	-	0	85 607	-
GEORGIA	20 982	0	-100,00	36 719	0	-100,00
GLUKOSA DAN SEJENISNYA	**20 645 053**	**25 997 515**	**25,93**	**30 444 230**	**36 489 376**	**19,86**
JAPAN	12 084	17 839	47,62	43 731	47 449	8,50
HONG KONG	135 864	94 116	-30,73	138 737	104 805	-24,46
KOREA, REPUBLIC OF	1 275 211	243 816	-80,88	1 433 555	336 635	-76,52
TAIWAN	80 597	135 057	67,57	102 245	147 181	43,95
CHINA	22 518	11 131	-50,57	57 851	23 857	-58,76
PAPUA NEW GUINEA	2 295	240	-89,54	1 367	370	-72,97
THAILAND	11 515	16 000	38,95	39 479	47 158	19,45
SINGAPORE	556 564	776 023	39,43	741 478	970 535	30,89
PHILIPPINES	3 329	21 186	536,41	12 255	76 026	520,35
MALAYSIA	818 169	907 135	10,87	805 255	717 540	-10,89
MYANMAR	0	18 150	-	0	15 428	-
CAMBODIA	0	415	-	0	1 717	-
BRUNEI DARUSSALAM	1 050	324	-69,10	7 611	2 149	-71,77
VIET NAM	248 152	752 831	203,38	156 021	433 614	177,92
MALDIVES	2 118	9 600	353,35	3 015	16 790	456,85
INDIA	6 500	29 350	351,54	17 420	53 365	206,34
PAKISTAN	2 100	5 282	151,47	6 633	6 855	3,33
SRI LANKA	159 750	139 310	-12,79	353 572	283 128	-19,92
IRAQ	1 322	1 532	15,86	5 771	6 264	8,54
SAUDI ARABIA	165 254	1 192 424	621,57	253 488	1 173 516	362,95
ISRAEL	0	79 118	-	0	153 042	-
KUWAIT	3 574	2 029	-43,22	18 655	7 477	-59,92
JORDAN	1 090	9 459	767,94	3 920	12 311	214,10
LEBANON	1 000	3 360	236,00	3 311	9 408	184,14
UNITED ARAB EMIRATES	3 052	27 294	794,24	3 905	49 584	1 169,76
QATAR	1 099	1 222	11,20	4 134	5 274	27,58
BAHRAIN	0	257	-	0	818	-
KENYA	0	42 900	-	0	41 622	-
TOGO	0	658	-	0	2 122	-
NIGERIA	30 848	12 569	-59,26	37 842	16 686	-55,91
SENEGAL	0	204 000	-	0	99 535	-
MAURITANIA	465	342	-26,47	1 933	1 600	-17,24
MALI	410	0	-100,00	1 625	0	-100,00
SOUTH AFRICA	79 734	93 796	17,64	103 254	144 084	39,54
ZAMBIA	0	25	-	0	300	-
MAYOTTE	0	7	-	0	30	-
AUSTRALIA	269 093	256 977	-4,50	670 252	605 763	-9,62
NEW ZEALAND	18 446	1 944 244	10 440,32	50 322	1 445 667	2 772,83
FIJI	24 000	72 000	200,00	14 640	44 280	202,46
EAST TIMOR	7 500	6 973	-7,03	7 897	17 142	117,07
UNITED STATES	13 029 069	14 744 724	13,17	16 904 787	20 605 839	21,89
CANADA	849 504	1 473 585	73,46	1 645 882	2 530 223	53,73
MEXICO	44 000	95 480	117,00	69 500	162 222	133,41
SURINAME	0	600	-	0	1 600	-
CHILE	0	12 050	-	0	41 161	-
ARGENTINA	6 000	6 000	0,00	16 393	9 504	-42,02
BRAZIL	410 057	355 762	-13,24	894 581	792 837	-11,37
ECUADOR	11 000	17 144	55,85	30 360	45 808	50,88
PERU	0	13 375	-	0	63 540	-
FRENCH POLYNESIA	0	10 137	-	0	29 057	-
NETHERLANDS ANTILLES	36 000	0	-100,00	55 170	0	-100,00
UNITED KINGDOM	293 296	235 584	-19,68	835 000	626 641	-24,95
NETHERLANDS	1 053 373	846 064	-19,68	2 233 209	1 698 395	-23,95
FRANCE	16 001	122 817	667,56	45 201	275 089	508,59
GERMANY, FED. REP. OF	370 056	388 947	5,10	1 041 646	1 065 903	2,33

https://www.bps.go.id

TABEL 6. PERKEMBANGAN EKSPOR INDONESIA MENURUT KOMODITI DAN NEGARA TUJUAN
JANUARI-JULI 2017 DAN 2018

KOMODITI / NEGARA TUJUAN	BERAT BERSIH (KG)		PERUB	NILAI FOB (US $)		PERUB
	JAN-JUL 2017	JAN-JUL 2018	%	JAN-JUL 2017	JAN-JUL 2018	%
(1)	(2)	(3)	(4)	(5)	(6)	(7)
AUSTRIA	8 000	0	-100,00	17 600	0	-100,00
BELGIUM	159 051	100 669	-36,71	515 395	342 264	-33,59
SWITZERLAND	31	7	-77,42	4	35	772,25
DENMARK	1 200	24 000	1 900,00	3 000	60 000	1 900,00
NORWAY	5 000	6 000	20,00	16 250	19 535	20,22
SWEDEN	6 250	7 400	18,40	17 625	20 868	18,40
FINLAND	16 852	11 000	-34,73	50 866	28 050	-44,85
ITALY	20 450	2 655	-87,02	53 356	3 912	-92,67
SPAIN	3 360	18 200	441,67	10 450	46 368	343,73
PORTUGAL	32 000	63 023	96,95	86 300	165 588	91,87
GREECE	79 750	86 000	7,84	206 088	199 180	-3,35
HUNGARY	26 000	14 200	-45,38	52 350	21 032	-59,82
POLAND	128 701	84 004	-34,73	298 782	190 286	-36,31
ROMANIA	0	8 102	-	0	26 045	-
BULGARIA	21 600	16 200	-25,00	51 185	38 085	-25,59
LITHUANIA	22 800	22 800	0,00	49 590	49 290	-0,60
ESTONIA	9 500	12 280	29,26	27 400	36 619	33,65
CROATIA	3 000	0	-100,00	8 550	0	-100,00
SLOVAKIA	3 150	7 613	141,68	8 111	26 084	221,57
SLOVENIA	16 029	34 000	112,12	41 258	78 058	89,19
CZECH REPUBLIC	10 300	10 002	-2,89	32 111	22 004	-31,48
REP. OF MACEDONIA	1 000	0	-100,00	3 200	0	-100,00
RUSSIA FEDERATION	3 606	10 400	188,41	10 293	27 882	170,88
SERBIA	4 363	7 700	76,48	11 563	19 247	66,46
BUAH DAN SAYUR BEKU	**10 563 227**	**10 161 931**	**-3,80**	**16 858 553**	**17 106 225**	**1,47**
JAPAN	7 297 209	6 601 815	-9,53	12 422 626	11 973 737	-3,61
HONG KONG	8 118	6 256	-22,94	15 158	3 909	-74,21
KOREA, REPUBLIC OF	292 367	411 158	40,63	418 487	678 286	62,08
TAIWAN	110 538	238 542	115,80	41 912	81 709	94,96
CHINA	156 058	53 500	-65,72	112 720	67 915	-39,75
THAILAND	143 040	187 816	31,30	252 170	299 894	18,93
SINGAPORE	722 675	657 383	-9,03	1 053 332	972 076	-7,71
MALAYSIA	470 116	254 594	-45,84	518 432	267 111	-48,48
VIET NAM	22 000	40 720	85,09	46 570	90 553	94,44
INDIA	14 200	18 000	26,76	41 801	42 120	0,76
SAUDI ARABIA	45 948	63 906	39,08	43 481	48 482	11,50
KUWAIT	0	47 274	-	0	32 939	-
LEBANON	1 500	17 702	1 080,10	2 350	33 342	1 318,79
OMAN	128	122	-4,69	339	155	-54,45
UNITED ARAB EMIRATES	163 025	108 212	-33,62	245 013	169 321	-30,89
QATAR	0	20 624	-	0	53 986	-
BAHRAIN	0	20 384	-	0	9 317	-
AUSTRALIA	45 770	52 241	14,14	104 891	119 487	13,91
NEW ZEALAND	12 000	13 600	13,33	15 000	6 800	-54,67
SAMOA	0	432	-	0	1 188	-
EAST TIMOR	419	4 000	854,20	1 264	630	-50,17
UNITED STATES	515 145	528 989	2,69	614 309	772 649	25,78
CANADA	62 652	84 984	35,64	113 400	171 466	51,20
DOMINICAN REPUBLIC	0	50 000	-	0	49 250	-
UNITED KINGDOM	45 672	5 068	-88,90	33 579	18 870	-43,80
NETHERLANDS	205 847	364 331	76,99	448 174	799 214	78,33
FRANCE	0	23	-	0	23	-
GERMANY, FED. REP. OF	21 080	22 000	4,36	44 644	47 080	5,46
BELGIUM	39 216	28 366	-27,67	110 429	73 221	-33,69
RUSSIA FEDERATION	168 504	259 890	54,23	158 471	221 499	39,77
KERUPUK, KERIPIK, PEYEK DAN SEJENISNY/	**12 299 446**	**13 247 736**	**7,71**	**26 002 836**	**27 797 957**	**6,90**
JAPAN	6 300	94 368	1 397,90	29 719	67 613	127,51
HONG KONG	170 292	147 159	-13,58	465 617	488 613	4,94
KOREA, REPUBLIC OF	1 106 475	1 786 279	61,44	2 741 879	4 393 645	60,24
TAIWAN	361 179	421 702	16,76	587 990	822 253	39,84
CHINA	228 574	301 222	31,78	854 768	1 119 456	30,97
PAPUA NEW GUINEA	526	120	-77,21	686	345	-49,69
THAILAND	0	12 000	-	0	48 300	-
SINGAPORE	312 050	248 989	-20,21	412 111	405 330	-1,65
PHILIPPINES	3 710	3	-99,92	11 206	4	-99,96
MALAYSIA	3 294 208	3 446 998	4,64	2 836 042	2 882 642	1,64
MYANMAR	0	10 000	-	0	8 100	-
BRUNEI DARUSSALAM	71 379	56 280	-21,15	93 778	79 586	-15,13
NEPAL	10 926	43 704	300,00	20 831	83 082	298,85
VIET NAM	40	13	-68,13	160	232	45,28
MALDIVES	238	1 640	588,07	614	6 442	949,98
INDIA	222 675	260 260	16,88	139 606	269 735	93,21
PAKISTAN	180	0	-100,00	1 878	0	-100,00
BANGLADESH	0	49	-	0	99	-
SRI LANKA	335 149	154 609	-53,87	541 002	310 078	-42,68
SAUDI ARABIA	842 670	606 518	-28,02	2 113 395	1 410 717	-33,25
YEMEN	55 294	75 136	35,88	82 923	140 836	69,84
OMAN	0	15 980	-	0	14 210	-
UNITED ARAB EMIRATES	34 663	42 399	22,32	64 223	48 656	-24,24
QATAR	0	394	-	0	2 331	-
SEYCHELLES	18 830	6 815	-63,81	115 396	45 694	-60,40
SOUTH AFRICA	0	18 000	-	0	49 246	-
MAURITIUS	0	12 100	-	0	20 406	-
AUSTRALIA	718 447	913 961	27,21	1 833 037	2 397 464	30,79
NEW ZEALAND	103 128	100 925	-2,14	189 772	181 086	-4,58

https://www.bps.go.id

TABEL 6. PERKEMBANGAN EKSPOR INDONESIA MENURUT KOMODITI DAN NEGARA TUJUAN
JANUARI-JULI 2017 DAN 2018

KOMODITI / NEGARA TUJUAN	BERAT BERSIH (KG)		PERUB	NILAI FOB (US $)		PERUB
	JAN-JUL 2017	JAN-JUL 2018	%	JAN-JUL 2017	JAN-JUL 2018	%
(1)	(2)	(3)	(4)	(5)	(6)	(7)
NEW CALEDONIA	515	2 186	324,90	930	7 858	744,97
VANUATU	240	1 523	534,60	441	4 405	898,92
FIJI	0	2 693	-	0	10 943	-
SAMOA	0	965	-	0	1 641	-
SOLOMON ISLANDS	2 070	4 790	131,40	5 693	13 335	134,26
TONGA	0	28	-	0	60	-
EAST TIMOR	351 685	287 397	-18,28	333 794	305 908	-8,35
UNITED STATES	250 980	303 115	20,77	1 134 828	1 478 629	30,30
CANADA	4 704	11 870	152,32	41 950	66 700	59,00
SURINAME	13 780	13 695	-0,62	35 638	33 940	-4,76
UNITED KINGDOM	915 368	1 000 234	9,27	2 577 664	2 804 223	8,79
NETHERLANDS	2 404 175	2 375 290	-1,20	6 656 001	6 439 874	-3,25
FRANCE	51 000	64 065	25,62	151 980	199 262	31,11
GERMANY, FED. REP. OF	142 508	185 680	30,29	399 278	568 764	42,45
SWITZERLAND	59	108	84,03	97	979	908,94
DENMARK	13 940	48 000	244,33	43 632	152 640	249,83
NORWAY	44	0	-100,00	206	0	-100,00
SWEDEN	288	0	-100,00	919 837	0	-100,00
IRELAND	235 620	149 940	-36,36	517 412	355 184	-31,35
SPAIN	15 536	15 536	0,00	46 825	50 927	8,76
MALTA	0	3 000	-	0	6 485	-
TEPUNG TERIGU	**47 889 006**	**33 282 917**	**-30,50**	**16 202 473**	**12 850 880**	**-20,69**
JAPAN	36 200	50	-99,86	22 700	18	-99,92
HONG KONG	165 846	213 670	28,84	98 121	119 096	21,38
KOREA, REPUBLIC OF	2 556 580	2 618 590	2,43	1 032 830	1 083 529	4,91
TAIWAN	11 356	15 470	36,23	3 686	4 328	17,42
CHINA	6 068	260 000	4 184,81	8 108	492 500	5 974,42
PAPUA NEW GUINEA	5 065 253	4 259 899	-15,90	1 944 676	1 745 413	-10,25
THAILAND	170 950	102 000	-40,33	78 645	53 056	-32,54
SINGAPORE	867 182	1 059 753	22,21	349 553	398 847	14,10
PHILIPPINES	15 936 200	10 566 650	-33,69	5 485 304	3 413 675	-37,77
MALAYSIA	1 116 255	368 923	-66,95	414 844	139 628	-66,34
MYANMAR	1 702 000	3 013 000	77,03	547 949	888 013	62,06
BRUNEI DARUSSALAM	105 424	109 680	4,04	83 355	60 107	-27,89
VIET NAM	10 050 000	0	-100,00	1 684 277	0	-100,00
BANGLADESH	0	240	-	0	231	-
SRI LANKA	0	87 000	-	0	33 543	-
YEMEN	7 122	0	-100,00	21 956	0	-100,00
UNITED ARAB EMIRATES	0	21	-	0	225	-
COTE D'IVOIRE	0	174	-	0	106	-
AUSTRALIA	16 845	19 119	13,50	25 513	25 240	-1,07
VANUATU	262 625	382 000	45,45	84 804	134 416	58,50
SAMOA	0	237 975	-	0	86 768	-
SOLOMON ISLANDS	47 750	94 025	96,91	14 994	33 292	122,03
EAST TIMOR	9 730 800	9 874 600	1,48	4 213 975	4 138 818	-1,78
UNITED STATES	41	2	-95,90	1 538	5	-99,69
NETHERLANDS	34 454	0	-100,00	85 642	0	-100,00
GERMANY, FED. REP. OF	0	75	-	0	24	-
SWITZERLAND	25	0	-100,00	1	0	-100,00
DENMARK	31	0	-100,00	1	0	-100,00
KARAGINAN	**3 293 767**	**4 877 696**	**48,09**	**18 410 038**	**32 461 544**	**76,33**
JAPAN	257 102	318 903	24,04	2 767 667	3 125 975	12,95
KOREA, REPUBLIC OF	1 000	0	-100,00	4 930	0	-100,00
TAIWAN	5 200	3 000	-42,31	67 444	43 320	-35,77
CHINA	4 114	2 091 616	50 741,41	21 351	12 787 907	59 795,12
THAILAND	59 600	74 040	24,23	319 260	575 089	80,13
SINGAPORE	12	404	3 184,55	392	741	89,00
PHILIPPINES	456 500	177 500	-61,12	1 775 892	855 448	-51,83
MALAYSIA	484	47 627	9 735,82	6 758	683 772	10 017,79
VIET NAM	37 500	37 000	-1,33	236 866	229 020	-3,31
INDIA	1 000	21 000	2 000,00	20 100	329 530	1 539,45
TURKEY	19 000	8 000	-57,89	96 571	68 750	-28,81
AUSTRALIA	194 400	229 400	18,00	814 720	1 141 160	40,07
UNITED STATES	397 404	644 004	62,05	2 014 005	4 081 296	102,65
MEXICO	0	10 000	-	0	74 000	-
CHILE	0	17 800	-	0	117 480	-
ARGENTINA	25 000	43 000	72,00	112 500	300 550	167,16
BRAZIL	70 000	52 000	-25,71	360 676	373 550	3,57
URUGUAY	3 010	0	-100,00	15 001	0	-100,00
UNITED KINGDOM	383 400	118 800	-69,01	1 954 928	837 385	-57,17
NETHERLANDS	450 000	440 000	-2,22	2 295 000	3 346 100	45,80
FRANCE	128 028	56 000	-56,26	608 512	201 520	-66,88
GERMANY, FED. REP. OF	242 802	167 006	-31,22	1 074 320	936 265	-12,85
BELGIUM	0	60 000	-	0	70 000	-
SWITZERLAND	0	597	-	0	1 212	-
DENMARK	279 500	80 000	-71,38	2 289 350	882 200	-61,47
ITALY	45 000	0	-100,00	321 781	0	-100,00
SPAIN	60 000	160 000	166,67	272 000	1 252 200	360,37
POLAND	7 510	0	-100,00	90 901	0	-100,00
UKRAINE	5 000	0	-100,00	25 000	0	-100,00
RUSSIA FEDERATION	161 201	20 000	-87,59	844 113	147 073	-82,58
BIJI PALA, BUNGA PALA DAN KAPULAGA BU	**2 556 672**	**1 805 782**	**-29,37**	**19 330 448**	**14 161 223**	**-26,74**
JAPAN	65 154	69 212	6,23	810 770	764 681	-5,68
HONG KONG	2 148	2 220	3,33	12 402	19 918	60,60

https://www.bps.go.id

TABEL 6. PERKEMBANGAN EKSPOR INDONESIA MENURUT KOMODITI DAN NEGARA TUJUAN
JANUARI-JULI 2017 DAN 2018

KOMODITI / NEGARA TUJUAN	BERAT BERSIH (KG)		PERUB	NILAI FOB (US $)		PERUB
	JAN-JUL 2017	JAN-JUL 2018	%	JAN-JUL 2017	JAN-JUL 2018	%
(1)	(2)	(3)	(4)	(5)	(6)	(7)
KOREA, REPUBLIC OF	6 900	4 500	-34,78	55 100	44 010	-20,13
TAIWAN	145	0	-100,00	2 965	0	-100,00
CHINA	6	16 053	267 446,67	6	384 119	6 402 949,72
SINGAPORE	387	798	106,47	8 473	19 473	129,83
MALAYSIA	14 490	9 038	-37,63	177 856	100 927	-43,25
VIET NAM	421 175	140 650	-66,61	1 295 441	664 820	-48,68
INDIA	102 360	116 309	13,63	1 075 284	832 640	-22,57
IRAQ	0	27	-	0	720	-
TURKEY	10 000	0	-100,00	91 312	0	-100,00
UNITED ARAB EMIRATES	0	1 500	-	0	16 300	-
EGYPT	400	0	-100,00	19 200	0	-100,00
SOUTH AFRICA	0	10 000	-	0	51 876	-
MAURITIUS	17	24	40,02	211	450	113,07
AUSTRALIA	61 400	34 875	-43,20	397 072	200 541	-49,49
NEW ZEALAND	200	0	-100,00	5 468	0	-100,00
NEW CALEDONIA	0	16	-	0	90	-
EAST TIMOR	0	30	-	0	11	-
UNITED STATES	476 241	323 637	-32,04	3 652 127	2 389 228	-34,58
CANADA	12 900	23 505	82,21	120 176	160 989	33,96
MEXICO	0	180	-	0	11 520	-
ARGENTINA	14 000	0	-100,00	62 200	0	-100,00
BRAZIL	0	180	-	0	11 520	-
UNITED KINGDOM	67 880	72 720	7,13	633 156	550 967	-12,98
NETHERLANDS	484 250	220 580	-54,45	4 443 589	2 266 392	-49,00
FRANCE	77 502	29 500	-61,94	1 055 306	397 474	-62,34
GERMANY, FED. REP. OF	289 500	298 275	3,03	2 455 725	2 352 286	-4,21
BELGIUM	123 050	128 225	4,21	966 225	923 468	-4,43
DENMARK	13 500	10 000	-25,93	109 759	77 893	-29,03
ITALY	243 266	174 690	-28,19	1 360 856	1 130 734	-16,91
SPAIN	28 000	89 540	219,79	205 898	655 342	218,28
PORTUGAL	10 000	0	-100,00	23 150	0	-100,00
POLAND	10 000	5 000	-50,00	126 960	43 559	-65,69
ROMANIA	2 000	0	-100,00	21 600	0	-100,00
UKRAINE	10 500	0	-100,00	63 162	0	-100,00
LITHUANIA	2 000	0	-100,00	19 000	0	-100,00
ESTONIA	4 000	4 500	12,50	32 300	35 410	9,63
SLOVAKIA	2 300	0	-100,00	20 600	0	-100,00
SLOVENIA	1 000	0	-100,00	7 100	0	-100,00
RUSSIA FEDERATION	0	20 000	-	0	53 865	-
KOPRA	**8 115 807**	**23 009 023**	**183,51**	**9 725 945**	**25 914 016**	**166,44**
CHINA	0	53	-	0	50	-
PHILIPPINES	3 025 037	1 400 000	-53,72	2 795 086	889 756	-68,17
MALAYSIA	570	53 820	9 342,11	267	32 438	12 050,35
INDIA	0	9 664 281	-	0	11 489 154	-
PAKISTAN	0	1 477 134	-	0	1 666 035	-
BANGLADESH	5 090 200	10 377 205	103,87	6 930 592	11 792 756	70,16
SRI LANKA	0	12 000	-	0	11 740	-
UNITED ARAB EMIRATES	0	100	-	0	10	-
DEMOCRATIC REP. OF THE CONGO	0	24 430	-	0	32 077	-
TEPUNG IKAN & BIOTA AIR LAYAK KONSUM	**1 100 517**	**140 370**	**-87,25**	**9 668 178**	**1 059 624**	**-89,04**
JAPAN	151 734	107 578	-29,10	1 206 291	775 371	-35,72
HONG KONG	19 754	23 922	21,10	195 158	179 426	-8,06
KOREA, REPUBLIC OF	0	103	-	0	714	-
TAIWAN	9 192	8 737	-4,95	99 581	104 075	4,51
CHINA	170	0	-100,00	1 700	0	-100,00
THAILAND	50 170	0	-100,00	116 235	0	-100,00
SINGAPORE	12 640	0	-100,00	108 711	3	-100,00
MALAYSIA	2 592	30	-98,84	7 282	34	-99,53
EAST TIMOR	200	0	-100,00	400	0	-100,00
UNITED STATES	797 393	0	-100,00	7 410 326	0	-100,00
UNITED KINGDOM	10 206	0	-100,00	90 223	0	-100,00
GERMANY, FED. REP. OF	14 112	0	-100,00	164 956	0	-100,00
BELGIUM	32 352	0	-100,00	267 287	0	-100,00
ITALY	3	0	-100,00	26	0	-100,00
MINYAK MAKAN DAN LEMAK NABATI DAN HE	**43 338 161**	**32 046 758**	**-26,05**	**25 666 498**	**17 249 654**	**-32,79**
JAPAN	20 000	4 177	-79,12	25 000	76 838	207,35
HONG KONG	804 091	5 000	-99,38	398 506	4 069	-98,98
KOREA, REPUBLIC OF	4 571 120	3 430 347	-24,96	1 901 565	1 535 937	-19,23
TAIWAN	54 390	180 330	231,55	23 025	108 900	372,96
CHINA	6 267 659	2 815 037	-55,09	3 461 111	1 405 165	-59,40
THAILAND	134 826	0	-100,00	103 662	0	-100,00
SINGAPORE	2 225 961	107	-100,00	1 370 830	118	-99,99
PHILIPPINES	252 000	273 750	8,63	215 791	226 235	4,84
MALAYSIA	169 040	3 333 310	1 871,91	68 208	1 553 952	2 178,25
VIET NAM	1 395 375	854 045	-38,79	1 152 392	657 061	-42,98
INDIA	1 460 195	2 063 260	41,30	797 974	1 007 748	26,29
PAKISTAN	1 400 080	2 229 520	59,24	663 920	1 146 103	72,63
BANGLADESH	403 300	370 000	-8,26	242 071	202 738	-16,25
ISRAEL	18 000	21 000	16,67	16 659	16 983	1,95
TURKEY	249 500	0	-100,00	171 035	0	-100,00
MOROCCO	0	180 000	-	0	95 505	-
MADAGASCAR	0	55 500	-	0	25 100	-
MOZAMBIQUE	259 640	0	-100,00	148 579	0	-100,00
NIGERIA	562 600	0	-100,00	321 064	0	-100,00

https://www.bps.go.id

TABEL 6. PERKEMBANGAN EKSPOR INDONESIA MENURUT KOMODITI DAN NEGARA TUJUAN
JANUARI-JULI 2017 DAN 2018

KOMODITI / NEGARA TUJUAN	BERAT BERSIH (KG)		PERUB	NILAI FOB (US $)		PERUB
	JAN-JUL 2017	JAN-JUL 2018	%	JAN-JUL 2017	JAN-JUL 2018	%
(1)	(2)	(3)	(4)	(5)	(6)	(7)
SOUTH AFRICA	800 000	240 000	-70,00	380 000	122 000	-67,89
MAURITIUS	25	0	-100,00	13	0	-100,00
UNITED STATES	72 005	216 377	200,50	65 165	149 474	129,38
GUATEMALA	18 000	62 000	244,44	16 405	50 652	208,76
NICARAGUA	18 000	54 000	200,00	14 220	44 734	214,58
BRAZIL	910 750	566 500	-37,80	767 694	468 970	-38,91
COLOMBIA	154 000	90 000	-41,56	125 511	73 080	-41,77
PARAGUAY	9 000	0	-100,00	8 370	0	-100,00
ECUADOR	72 000	36 000	-50,00	60 060	26 640	-55,64
PERU	36 000	18 000	-50,00	30 085	14 580	-51,54
DOMINICAN REPUBLIC	0	36 000	-	0	31 000	-
UNITED KINGDOM	5 712 820	1 058 840	-81,47	3 611 471	590 376	-83,65
NETHERLANDS	14 047 465	12 291 289	-12,50	8 626 768	6 588 164	-23,63
GERMANY, FED. REP. OF	0	84 000	-	0	48 300	-
BELGIUM	0	82 000	-	0	48 180	-
ITALY	54 890	140 000	155,06	31 409	69 375	120,87
SPAIN	393 430	278 370	-29,25	228 988	174 294	-23,89
PORTUGAL	18 000	258 000	1 333,33	15 480	139 940	804,01
POLAND	252 000	108 000	-57,14	199 368	81 243	-59,25
LITHUANIA	324 000	504 000	55,56	245 592	383 796	56,27
ESTONIA	18 000	18 000	0,00	13 950	13 860	-0,65
SLOVENIA	180 000	90 000	-50,00	144 558	68 544	-52,58
LADA BUBUK	**1 467 878**	**986 815**	**-32,77**	**8 849 284**	**4 684 682**	**-47,06**
JAPAN	220 844	245 572	11,20	1 745 604	1 233 832	-29,32
HONG KONG	3 946	2 920	-26,00	83 604	54 015	-35,39
KOREA, REPUBLIC OF	950	0	-100,00	2 309	0	-100,00
TAIWAN	2 919	1 446	-50,48	37 207	24 089	-35,26
CHINA	164	30 259	18 384,30	105	31 885	30 281,17
SINGAPORE	7 657	11 995	56,66	72 623	91 112	25,46
MALAYSIA	823	5 279	541,40	8 998	35 268	291,96
BRUNEI DARUSSALAM	338	889	162,77	4 961	13 250	167,08
VIET NAM	93 450	7 007	-92,50	73 525	30 970	-57,88
MALDIVES	0	152	-	0	2 090	-
INDIA	21 900	41 025	87,33	115 822	47 403	-59,07
IRAQ	0	461	-	0	4 737	-
SAUDI ARABIA	157 843	148 850	-5,70	931 486	877 322	-5,81
UNITED ARAB EMIRATES	5 454	0	-100,00	15 695	0	-100,00
EGYPT	13 875	0	-100,00	81 779	0	-100,00
SUDAN	18 625	1 425	-92,35	109 776	8 399	-92,35
NIGERIA	475 000	200 000	-57,89	2 013 525	847 800	-57,89
CENTRAL AFRICAN REPUBLIC	1 000	0	-100,00	7 600	0	-100,00
SOUTH AFRICA	0	1 995	-	0	11 298	-
MAURITIUS	225	400	78,03	2 280	5 060	121,94
AUSTRALIA	11 665	1 094	-90,62	79 433	5 163	-93,50
NEW CALEDONIA	0	47	-	0	51	-
EAST TIMOR	7 640	19 716	158,09	10 895	8 052	-26,09
UNITED STATES	20 941	304	-98,55	143 779	5 431	-96,22
CANADA	577	0	-100,00	746	0	-100,00
TRINIDAD AND TOBAGO	0	6 000	-	0	24 300	-
UNITED KINGDOM	42 182	12 280	-70,89	304 060	100 187	-67,05
NETHERLANDS	295 350	176 500	-40,24	2 637 026	890 234	-66,24
FRANCE	3 006	40	-98,67	20 674	100	-99,52
GERMANY, FED. REP. OF	20 000	5 000	-75,00	109 817	18 410	-83,24
BELGIUM	17 000	62 500	267,65	143 851	309 822	115,38
ITALY	5	160	3 100,00	31	200	539,55
SPAIN	10 000	0	-100,00	63 273	0	-100,00
GREECE	3 000	0	-100,00	15 000	0	-100,00
ROMANIA	11 500	3 500	-69,57	13 800	4 200	-69,57
MAKANAN HEWAN	**24 604 590**	**36 417 699**	**48,01**	**17 379 472**	**25 017 932**	**43,95**
JAPAN	3 131 113	2 232 356	-28,70	2 049 321	1 425 221	-30,45
HONG KONG	1 106	0	-100,00	581	0	-100,00
KOREA, REPUBLIC OF	4 318 914	5 393 752	24,89	752 622	1 084 142	44,05
TAIWAN	289 460	357 872	23,63	227 666	253 670	11,42
CHINA	1 097 734	968 710	-11,75	1 012 301	900 024	-11,09
THAILAND	230 461	94 100	-59,17	286 502	117 422	-59,02
SINGAPORE	95 298	30 466	-68,03	82 306	57 399	-30,26
PHILIPPINES	221 002	215 010	-2,71	644 539	783 089	21,50
MALAYSIA	414 289	258 837	-37,52	584 327	266 982	-54,31
MYANMAR	324 500	4 516 100	1 291,71	191 069	1 203 871	530,07
BRUNEI DARUSSALAM	40 036	0	-100,00	49 330	0	-100,00
NEPAL	776	3 128	303,04	10 485	26 036	148,31
VIET NAM	96 494	783 000	711,45	165 229	738 055	346,69
INDIA	1 657 250	985 250	-40,55	1 542 420	1 258 981	-18,38
PAKISTAN	0	5 000	-	0	6 000	-
BANGLADESH	2 216 450	2 283 244	3,01	2 021 029	4 558 391	125,55
SRI LANKA	42 000	72 000	71,43	32 970	38 688	17,34
IRAN (ISLAMIC REPUBLIC OF)	0	95 000	-	0	83 090	-
SAUDI ARABIA	0	67 300	-	0	68 675	-
ISRAEL	570 000	5 144 300	802,51	366 980	2 883 663	685,78
TURKEY	38 000	0	-100,00	33 820	0	-100,00
UNITED ARAB EMIRATES	0	7	-	0	3	-
BAHRAIN	1	9	800,00	172	310	80,61
MADAGASCAR	160 000	20 000	-87,50	84 800	11 000	-87,03
KENYA	0	14 000	-	0	8 050	-
GHANA	0	52 000	-	0	66 120	-

https://www.bps.go.id

TABEL 6. PERKEMBANGAN EKSPOR INDONESIA MENURUT KOMODITI DAN NEGARA TUJUAN
JANUARI-JULI 2017 DAN 2018

KOMODITI / NEGARA TUJUAN	BERAT BERSIH (KG)		PERUB	NILAI FOB (US $)		PERUB
	JAN-JUL 2017	JAN-JUL 2018	%	JAN-JUL 2017	JAN-JUL 2018	%
(1)	(2)	(3)	(4)	(5)	(6)	(7)
DEMOCRATIC REP. OF THE CONGO	0	20 000	-	0	18 500	-
AUSTRALIA	206 250	89 250	-56,73	632 170	604 545	-4,37
NEW ZEALAND	57 000	57 000	0,00	52 440	52 155	-0,54
EAST TIMOR	2 503 626	2 223 845	-11,18	362 659	396 689	9,38
UNITED STATES	1 530	871 101	56 834,72	21 708	553 483	2 449,70
BRAZIL	0	9 980	-	0	34 630	-
NETHERLANDS	0	3	-	0	2	-
GERMANY, FED. REP. OF	1 756 500	758 000	-56,85	1 612 092	684 680	-57,53
NORWAY	345 800	0	-100,00	320 829	0	-100,00
FINLAND	0	79	-	0	612	-
SPAIN	390 000	2 808 000	620,00	249 860	1 514 071	505,97
GREECE	549 000	0	-100,00	488 830	0	-100,00
POLAND	665 000	589 000	-11,43	616 265	542 206	-12,02
LITHUANIA	240 000	346 000	44,17	220 321	315 740	43,31
LATVIA	19 000	152 000	700,00	16 245	143 450	783,04
CROATIA	1 083 000	665 000	-38,60	984 960	589 380	-40,16
RUSSIA FEDERATION	1 843 000	4 237 000	129,90	1 662 624	3 728 908	124,28
DAGING TERNAK	**1 569 767**	**1 328 659**	**-15,36**	**9 405 088**	**8 109 517**	**-13,78**
JAPAN	15	15	2,04	135	45	-66,67
HONG KONG	73 865	26 240	-64,48	65 117	24 346	-62,61
KOREA, REPUBLIC OF	21 730	12 750	-41,33	73 642	42 503	-42,28
TAIWAN	250	5 725	2 190,00	1 313	98 625	7 414,25
SINGAPORE	1 704	1 320	-22,54	7 298	5 528	-24,26
MALAYSIA	1 000	0	-100,00	2 320	0	-100,00
MYANMAR	0	367	-	0	16 923	-
VIET NAM	11 612	28 369	144,31	29 240	19 984	-31,66
EAST TIMOR	609	0	-100,00	371	0	-100,00
CANADA	19 015	13 092	-31,15	144 239	100 191	-30,54
NETHERLANDS	0	10 229	-	0	71 110	-
FRANCE	153 414	83 512	-45,56	943 418	542 747	-42,47
BELGIUM	1 286 553	1 147 041	-10,84	8 137 997	7 187 518	-11,68
ES KRIM	**6 721 934**	**7 578 120**	**12,74**	**17 333 653**	**18 445 901**	**6,42**
HONG KONG	2	11	450,00	2	3	67,50
TAIWAN	1 000	0	-100,00	488	0	-100,00
CHINA	45 394	0	-100,00	100 994	0	-100,00
THAILAND	1 889 742	1 827 922	-3,27	3 276 833	3 018 219	-7,89
SINGAPORE	124 205	172 651	39,00	535 658	581 976	8,65
PHILIPPINES	921 065	1 179 507	28,06	2 492 731	2 784 104	11,69
MALAYSIA	1 580 131	2 061 148	30,44	5 335 882	5 854 051	9,71
BRUNEI DARUSSALAM	30 660	16 000	-47,81	45 880	24 000	-47,69
VIET NAM	338 494	534 924	58,03	641 001	857 110	33,71
MALDIVES	0	3 143	-	0	13 209	-
INDIA	18 675	21 512	15,19	80 159	97 335	21,43
SAUDI ARABIA	500	0	-100,00	1 050	0	-100,00
UNITED ARAB EMIRATES	8 100	0	-100,00	3 440	0	-100,00
AUSTRALIA	1 433 717	1 247 494	-12,99	4 388 796	4 553 773	3,76
NEW ZEALAND	53 542	129 177	141,26	154 337	374 966	142,95
FIJI	19 890	43 597	119,19	42 849	105 364	145,90
SOLOMON ISLANDS	86 371	95 447	10,51	96 227	58 065	-39,66
EAST TIMOR	170 444	245 587	44,09	137 327	123 726	-9,90
OLAHAN SUSU BUBUK DAN SUSU KENTAL	**4 429 446**	**3 027 759**	**-31,64**	**8 815 939**	**6 358 367**	**-27,88**
JAPAN	0	552	-	0	83	-
HONG KONG	38 399	36 977	-3,70	43 493	49 454	13,70
KOREA, REPUBLIC OF	20 316	888	-95,63	39 069	1 400	-96,42
TAIWAN	115	79	-31,03	93	58	-37,50
CHINA	10 910	7 013	-35,72	53 866	30 348	-43,66
MONGOLIA	0	1 949	-	0	19 342	-
PAPUA NEW GUINEA	8 523	921	-89,19	16 774	4 779	-71,51
THAILAND	2 500	389	-84,45	9 487	1 770	-81,34
SINGAPORE	243 955	241 332	-1,08	278 739	214 802	-22,94
PHILIPPINES	2 767 274	1 659 140	-40,04	4 667 900	2 954 317	-36,71
MALAYSIA	49 910	15 670	-68,60	212 532	107 728	-49,31
MYANMAR	46 375	17 818	-61,58	187 307	174 522	-6,83
CAMBODIA	528	2 148	307,18	4 498	21 949	387,92
BRUNEI DARUSSALAM	7 004	7 995	14,15	13 552	32 263	138,06
VIET NAM	169 892	222 192	30,78	209 522	238 459	13,81
MALDIVES	24 550	12 166	-50,44	79 582	16 769	-78,93
PAKISTAN	17 097	5 957	-65,16	90 758	35 189	-61,23
SRI LANKA	169 355	226 504	33,75	895 659	1 336 072	49,17
IRAQ	0	646	-	0	5 085	-
SAUDI ARABIA	13 421	24 869	85,30	60 988	91 661	50,29
KUWAIT	8 179	7 730	-5,49	62 746	60 977	-2,82
YEMEN	416	473	13,74	2 644	3 449	30,47
OMAN	9 293	24 985	168,86	23 778	87 066	266,16
TURKEY	300	0	-100,00	450	0	-100,00
UNITED ARAB EMIRATES	10 898	27 603	153,29	36 564	109 825	200,36
QATAR	1 132	1 249	10,35	9 891	10 016	1,26
BAHRAIN	0	1 144	-	0	8 922	-
KENYA	181	0	-100,00	1 349	0	-100,00
ANGOLA	24 810	0	-100,00	99 736	0	-100,00
NIGERIA	336 503	65	-99,98	565 454	30	-99,99
MALI	212	0	-100,00	1 553	0	-100,00
AUSTRALIA	0	633	-	0	4 801	-
VANUATU	0	106	-	0	810	-

https://www.bps.go.id

TABEL 6. PERKEMBANGAN EKSPOR INDONESIA MENURUT KOMODITI DAN NEGARA TUJUAN
JANUARI-JULI 2017 DAN 2018

KOMODITI / NEGARA TUJUAN	BERAT BERSIH (KG)		PERUB	NILAI FOB (US $)		PERUB
	JAN-JUL 2017	JAN-JUL 2018	%	JAN-JUL 2017	JAN-JUL 2018	%
(1)	(2)	(3)	(4)	(5)	(6)	(7)
FIJI	0	85	-	0	627	-
SAMOA	4 400	6 235	41,70	21 230	28 307	33,33
EAST TIMOR	438 481	472 041	7,65	1 112 610	706 569	-36,49
UNITED STATES	4 296	42	-99,02	13 031	174	-98,66
NETHERLANDS	167	144	-13,65	1 061	675	-36,34
GERMANY, FED. REP. OF	53	0	-100,00	23	0	-100,00
BELGIUM	0	13	-	0	60	-
SWITZERLAND	0	3	-	0	12	-
FILLET IKAN SEGAR ATAU DINGIN	**7 918 227**	**4 851 833**	**-38,73**	**26 044 373**	**26 006 639**	**-0,14**
JAPAN	3 850 015	2 105 750	-45,31	8 355 021	13 396 256	60,34
HONG KONG	4 587	18 265	298,23	47 480	56 699	19,42
KOREA, REPUBLIC OF	73 014	25 248	-65,42	199 190	86 770	-56,44
TAIWAN	4 740	0	-100,00	7 137	0	-100,00
CHINA	51 993	11 664	-77,57	109 564	70 894	-35,29
THAILAND	25 655	64 797	152,57	282 161	692 963	145,59
SINGAPORE	408 192	234 195	-42,63	1 404 102	1 366 477	-2,68
PHILIPPINES	0	29 015	-	0	37 209	-
MALAYSIA	1 446 625	422 107	-70,82	3 135 654	1 124 786	-64,13
VIET NAM	783 625	1 200 100	53,15	894 034	2 221 123	148,44
SAUDI ARABIA	0	100	-	0	250	-
KUWAIT	570	1 190	108,77	3 420	10 319	201,72
LEBANON	877	0	-100,00	6 245	0	-100,00
UNITED ARAB EMIRATES	7 998	21 211	165,22	55 762	255 580	358,34
BAHRAIN	0	100	-	0	800	-
REUNION	9 950	0	-100,00	56 863	0	-100,00
SOUTH AFRICA	2 027	0	-100,00	5 459	0	-100,00
MAURITIUS	3 000	22 425	647,50	18 560	61 044	228,90
AUSTRALIA	264 917	136 894	-48,33	1 447 475	1 015 406	-29,85
UNITED STATES	828 021	435 814	-47,37	8 893 085	4 692 327	-47,24
CANADA	0	127	-	0	506	-
MEXICO	367	0	-100,00	3 190	0	-100,00
ECUADOR	0	21 605	-	0	180 618	-
DOMINICAN REPUBLIC	10 396	0	-100,00	84 346	0	-100,00
MARTINIQUE	0	21 644	-	0	98 317	-
GUADELOUPE	0	5 236	-	0	31 652	-
UNITED KINGDOM	500	0	-100,00	2 325	0	-100,00
NETHERLANDS	29 613	12 922	-56,36	267 203	109 278	-59,10
FRANCE	15 696	17 369	10,65	125 569	146 020	16,29
GERMANY, FED. REP. OF	58 074	38 384	-33,91	460 666	318 262	-30,91
BELGIUM	1 626	5 222	221,12	13 879	28 976	108,78
ITALY	18 150	0	-100,00	96 546	0	-100,00
SPAIN	18 000	450	-97,50	69 438	4 106	-94,09
KEPITING DIBEKUKAN	**1 243 842**	**680 680**	**-45,28**	**10 885 345**	**4 939 208**	**-54,63**
JAPAN	311 609	120 153	-61,44	1 040 549	289 102	-72,22
HONG KONG	45 644	39 874	-12,64	247 093	210 824	-14,68
KOREA, REPUBLIC OF	5	10	100,00	50	80	60,00
TAIWAN	28 249	7 963	-71,81	59 283	58 488	-1,34
CHINA	31 581	64	-99,80	5 675	270	-95,24
THAILAND	15 233	78 819	417,42	11 898	151 408	1 172,57
SINGAPORE	75 987	42 127	-44,56	272 103	255 540	-6,09
PHILIPPINES	4 300	1 430	-66,74	38 846	12 968	-66,62
MALAYSIA	262 697	134 375	-48,85	466 087	186 874	-59,91
VIET NAM	3 402	3 900	14,64	5 858	1 860	-68,24
AUSTRALIA	31 510	20 702	-34,30	257 221	126 895	-50,67
NEW ZEALAND	0	5 700	-	0	49 331	-
UNITED STATES	382 272	172 641	-54,84	7 571 341	2 959 931	-60,91
CANADA	2 400	5 460	127,50	24 121	50 952	111,24
UNITED KINGDOM	17 139	10 540	-38,50	263 239	216 978	-17,57
NETHERLANDS	11 528	3 000	-73,98	181 207	45 309	-75,00
FRANCE	19 650	0	-100,00	431 317	0	-100,00
GERMANY, FED. REP. OF	25	22	-12,00	40	22	-45,00
BELGIUM	0	15 648	-	0	245 553	-
DENMARK	600	600	0,00	9 235	9 634	4,32
SWEDEN	5	0	-100,00	132	0	-100,00
ITALY	0	45	-	0	180	-
GREECE	0	17 590	-	0	66 842	-
POLAND	0	15	-	0	153	-
CZECH REPUBLIC	0	3	-	0	15	-
RUSSIA FEDERATION	6	0	-100,00	51	0	-100,00
OLAHAN PRODUK SUSU LAINNYA	**3 305 568**	**4 826 897**	**46,02**	**5 458 220**	**8 931 090**	**63,63**
JAPAN	6 587	12 432	88,73	20 581	23 205	12,75
HONG KONG	57 858	76 380	32,01	101 854	104 134	2,24
KOREA, REPUBLIC OF	57 780	57 780	0,00	110 304	88 545	-19,73
TAIWAN	39 265	62 318	58,71	53 390	70 342	31,75
CHINA	30	560	1 765,00	106	3 596	3 287,75
PAPUA NEW GUINEA	397 552	1 109 317	179,04	455 981	974 903	113,80
THAILAND	140 976	225 743	60,13	274 100	375 755	37,09
SINGAPORE	82 943	57 858	-30,24	269 998	284 120	5,23
PHILIPPINES	322 017	739 358	129,60	973 762	3 462 895	255,62
MALAYSIA	78 686	157 415	100,05	281 032	638 604	127,24
MYANMAR	9 179	4 699	-48,81	52 803	49 023	-7,16
CAMBODIA	857	57 103	6 564,68	2 824	56 099	1 886,38
BRUNEI DARUSSALAM	75 752	107 187	41,50	146 560	160 159	9,28
VIET NAM	271 537	92 585	-65,90	364 308	76 989	-78,87

https://www.bps.go.id

TABEL 6. PERKEMBANGAN EKSPOR INDONESIA MENURUT KOMODITI DAN NEGARA TUJUAN
JANUARI-JULI 2017 DAN 2018

KOMODITI / NEGARA TUJUAN	BERAT BERSIH (KG)		PERUB	NILAI FOB (US $)		PERUB
	JAN-JUL 2017	JAN-JUL 2018	%	JAN-JUL 2017	JAN-JUL 2018	%
(1)	(2)	(3)	(4)	(5)	(6)	(7)
MALDIVES	190 976	81 773	-57,18	229 153	83 390	-63,61
PAKISTAN	0	200	-	0	818	-
AFGHANISTAN	19 800	0	-100,00	18 692	0	-100,00
SAUDI ARABIA	0	900	-	0	1 160	-
OMAN	450	0	-100,00	1 485	0	-100,00
UNITED ARAB EMIRATES	0	46	-	0	2 044	-
BAHRAIN	0	389	-	0	1 290	-
TOGO	28	0	-100,00	68	0	-100,00
ANGOLA	59 940	0	-100,00	96 930	0	-100,00
NIGERIA	911	0	-100,00	784	0	-100,00
SIERRA LEONE	0	24	-	0	155	-
COTE D'IVOIRE	7	0	-100,00	17	0	-100,00
SENEGAL	0	2 880	-	0	7 202	-
MALI	12 960	0	-100,00	17 010	0	-100,00
GAMBIA	12 960	0	-100,00	17 010	0	-100,00
SEYCHELLES	178	4 340	2 343,69	315	11 065	3 412,65
COMOROS	0	20 093	-	0	21 503	-
AUSTRALIA	43 221	20 092	-53,51	47 122	22 111	-53,08
NEW ZEALAND	2 688	929	-65,45	4 438	2 204	-50,33
NAURU	184	878	376,45	513	2 631	412,81
NORTHERN MARIANA ISLANDS	808	1 284	58,84	3 285	3 984	21,30
VANUATU	2 140	828	-61,30	8 260	4 438	-46,28
FIJI	7 200	7 104	-1,33	13 991	14 146	1,11
SAMOA	24 000	27 984	16,60	34 218	41 947	22,59
SOLOMON ISLANDS	1 868	2 506	34,10	3 038	4 652	53,15
TONGA	51 600	43 080	-16,51	71 879	64 321	-10,52
EAST TIMOR	1 142 731	1 380 429	20,80	1 544 226	1 718 494	11,29
UNITED STATES	189 359	470 388	148,41	227 780	555 136	143,72
UNITED KINGDOM	530	0	-100,00	10 400	0	-100,00
NETHERLANDS	0	8	-	0	15	-
GERMANY, FED. REP. OF	1	9	750,00	1	17	1 600,00
DENMARK	7	0	-100,00	1	0	-100,00
KECAP	**6 392 966**	**7 005 851**	**9,59**	**9 423 558**	**9 682 336**	**2,75**
JAPAN	35 033	63 451	81,12	78 447	117 981	50,40
HONG KONG	139 354	168 385	20,83	247 494	319 942	29,27
KOREA, REPUBLIC OF	39 718	24 775	-37,62	86 193	88 278	2,42
TAIWAN	196 341	207 533	5,70	324 799	379 003	16,69
CHINA	83 992	59 077	-29,66	145 783	105 486	-27,64
PAPUA NEW GUINEA	5 778	1 523	-73,65	13 716	3 558	-74,06
THAILAND	679	1 978	191,35	2 302	2 534	10,10
SINGAPORE	233 226	117 181	-49,76	348 586	159 312	-54,30
PHILIPPINES	65 771	113 100	71,96	82 510	153 816	86,42
MALAYSIA	980 980	2 115 033	115,60	1 558 252	2 590 095	66,22
MYANMAR	197 396	286 073	44,92	326 954	476 565	45,76
BRUNEI DARUSSALAM	218 886	178 934	-18,25	366 958	302 978	-17,44
VIET NAM	0	20 320	-	0	15 431	-
INDIA	4 720	16 046	239,95	14 355	29 690	106,83
PAKISTAN	37	465	1 157,84	75	498	563,37
IRAN (ISLAMIC REPUBLIC OF)	0	25 915	-	0	25 942	-
SAUDI ARABIA	806 430	265 579	-67,07	1 175 836	422 694	-64,05
KUWAIT	58 745	81 961	39,52	80 160	118 366	47,66
YEMEN	8 317	1 800	-78,36	25 080	1 350	-94,62
OMAN	16 068	4 701	-70,75	27 570	7 834	-71,59
UNITED ARAB EMIRATES	337 087	129 917	-61,46	457 159	172 025	-62,37
QATAR	52 095	43 303	-16,88	57 196	50 159	-12,30
BAHRAIN	1 131	4 226	273,66	1 889	10 004	429,61
EGYPT	8 987	0	-100,00	2 940	0	-100,00
GAMBIA	0	228	-	0	268	-
SOUTH AFRICA	32	0	-100,00	51	0	-100,00
AUSTRALIA	776 630	1 052 795	35,56	1 341 753	1 676 745	24,97
NEW ZEALAND	93 783	99 364	5,95	152 386	151 958	-0,28
NEW CALEDONIA	106	177	67,16	319	558	74,88
VANUATU	823	0	-100,00	1 599	0	-100,00
COOK ISLANDS	35	0	-100,00	59	0	-100,00
EAST TIMOR	221 580	248 493	12,15	330 785	384 267	16,17
UNITED STATES	626 422	388 754	-37,94	1 004 802	672 659	-33,06
CANADA	73 189	55 878	-23,65	109 155	93 388	-14,44
SURINAME	0	660	-	0	2 500	-
CHILE	361	0	-100,00	866	0	-100,00
UNITED KINGDOM	15 551	33 269	113,93	36 534	79 861	118,59
NETHERLANDS	1 042 641	1 164 574	11,69	924 870	1 007 700	8,96
FRANCE	0	1 260	-	0	2 250	-
GERMANY, FED. REP. OF	8 568	6 916	-19,27	41 796	29 232	-30,06
SWITZERLAND	682	0	-100,00	2 280	0	-100,00
NORWAY	41 793	22 209	-46,86	52 051	27 410	-47,34
BIOTA AIR LAINNYA DIKERINGKAN/DIASINKA	**3 963 413**	**4 170 149**	**5,22**	**11 574 815**	**9 438 412**	**-18,46**
JAPAN	138 184	76 721	-44,48	881 671	415 286	-52,90
HONG KONG	244 964	113 571	-53,64	853 772	662 490	-22,40
KOREA, REPUBLIC OF	93 023	82 974	-10,80	983 204	206 091	-79,04
TAIWAN	525 951	198 200	-62,32	1 314 880	621 443	-52,74
CHINA	917 577	919 813	0,24	2 953 883	3 076 740	4,16
THAILAND	24 525	9 825	-59,94	158 450	14 475	-90,86
SINGAPORE	101 351	125 220	23,55	636 302	569 621	-10,48
MALAYSIA	242 723	254 671	4,92	909 454	623 139	-31,48
VIET NAM	1 503 689	2 342 649	55,79	1 943 971	2 345 296	20,64

https://www.bps.go.id

TABEL 6. PERKEMBANGAN EKSPOR INDONESIA MENURUT KOMODITI DAN NEGARA TUJUAN
JANUARI-JULI 2017 DAN 2018

KOMODITI / NEGARA TUJUAN	BERAT BERSIH (KG)		PERUB	NILAI FOB (US $)		PERUB
	JAN-JUL 2017	JAN-JUL 2018	%	JAN-JUL 2017	JAN-JUL 2018	%
(1)	(2)	(3)	(4)	(5)	(6)	(7)
SRI LANKA	29 712	0	-100,00	45 219	0	-100,00
TURKEY	0	39	-	0	1 909	-
UNITED ARAB EMIRATES	0	161	-	0	322	-
QATAR	0	500	-	0	2 500	-
AUSTRALIA	32 328	31 653	-2,09	484 946	450 716	-7,06
NEW ZEALAND	1 108	212	-80,87	3 878	1 560	-59,77
EAST TIMOR	52 045	0	-100,00	12 200	0	-100,00
UNITED STATES	48 211	12 741	-73,57	344 565	418 466	21,45
CANADA	200	0	-100,00	600	0	-100,00
GERMANY, FED. REP. OF	1	1 200	119 900,00	39	28 357	72 609,44
ITALY	7 820	0	-100,00	47 782	0	-100,00
BUAH DAN SAYUR YANG DIASINKAN ATAU D	**2 639 409**	**2 959 377**	**12,12**	**6 141 101**	**6 694 718**	**9,01**
JAPAN	272 469	183 586	-32,62	340 780	260 440	-23,58
HONG KONG	192 761	150 706	-21,82	613 620	441 073	-28,12
KOREA, REPUBLIC OF	108 916	141 205	29,65	365 704	281 158	-23,12
TAIWAN	59 226	90 749	53,22	196 280	278 277	41,78
CHINA	87 679	18 074	-79,39	136 393	84 573	-37,99
PAPUA NEW GUINEA	256	0	-100,00	336	0	-100,00
THAILAND	82 440	147 717	79,18	20 341	35 966	76,81
SINGAPORE	503 025	756 325	50,36	515 083	760 999	47,74
PHILIPPINES	44 185	53 190	20,38	85 919	100 641	17,14
MALAYSIA	316 523	366 518	15,80	634 905	788 840	24,25
MYANMAR	0	1 486	-	0	6 678	-
CAMBODIA	0	10 768	-	0	36 333	-
BRUNEI DARUSSALAM	56 902	64 508	13,37	177 964	199 137	11,90
LAO PEOPLE'S DEM. REP.	0	786	-	0	2 520	-
BHUTAN	132	0	-100,00	779	0	-100,00
VIET NAM	41 440	0	-100,00	70 448	0	-100,00
INDIA	500	25 681	5 036,20	646	46 695	7 132,50
IRAQ	8 632	0	-100,00	45 647	0	-100,00
SAUDI ARABIA	22 140	50 815	129,52	67 308	174 293	158,95
ISRAEL	168 944	210 504	24,60	625 760	759 527	21,38
KUWAIT	12 193	2 132	-82,51	54 797	9 722	-82,26
JORDAN	251 602	160 308	-36,29	987 060	647 649	-34,39
YEMEN	540	3 602	567,11	3 906	11 073	183,48
OMAN	3 284	0	-100,00	16 915	0	-100,00
UNITED ARAB EMIRATES	0	974	-	0	2 493	-
QATAR	0	1 038	-	0	6 922	-
BAHRAIN	225	814	261,78	648	4 235	553,60
NIGERIA	0	120	-	0	217	-
SEYCHELLES	320	0	-100,00	1 556	0	-100,00
MAURITIUS	0	616	-	0	2 508	-
AUSTRALIA	52 569	50 928	-3,12	175 371	207 873	18,53
NEW ZEALAND	2 982	4 623	55,01	34 950	32 259	-7,70
KIRIBATI	0	228	-	0	804	-
SAMOA	0	245	-	0	654	-
EAST TIMOR	5 149	25 098	387,43	4 576	42 438	827,41
UNITED STATES	191 360	214 553	12,12	585 737	729 231	24,50
CANADA	20 928	29 530	41,10	60 285	89 187	47,94
SURINAME	0	1 600	-	0	14 718	-
CHILE	0	648	-	0	8 798	-
BRAZIL	0	108 000	-	0	292 950	-
PUERTO RICO	0	850	-	0	8 850	-
UNITED KINGDOM	22 899	23 774	3,82	65 186	75 760	16,22
NETHERLANDS	47 682	45 636	-4,29	157 618	144 200	-8,51
FRANCE	78	0	-100,00	321	0	-100,00
GERMANY, FED. REP. OF	5 812	8 881	52,80	20 591	59 472	188,83
SWITZERLAND	390	395	1,28	1 388	4 894	252,48
DENMARK	1 215	2 167	78,41	18 714	40 662	117,28
NORWAY	10	0	-100,00	17	0	-100,00
GREECE	54 000	0	-100,00	53 553	0	-100,00
MAKANAN BAYI	**2 514 931**	**2 298 102**	**-8,62**	**7 910 453**	**8 040 925**	**1,65**
JAPAN	600	594	-1,00	3 293	876	-73,39
HONG KONG	21 904	0	-100,00	61 370	0	-100,00
TAIWAN	20 432	1 217	-94,04	15 557	1 200	-92,29
CHINA	7 020	0	-100,00	22 824	0	-100,00
THAILAND	27	2 383	8 759,48	319	13 282	4 060,93
SINGAPORE	39 265	43 181	9,97	52 909	109 066	106,14
PHILIPPINES	261 313	290 734	11,26	928 374	1 383 531	49,03
MALAYSIA	1 806 107	1 725 586	-4,46	5 461 674	5 698 151	4,33
MYANMAR	2 981	12 413	316,44	23 740	84 804	257,22
CAMBODIA	12 358	20 969	69,68	36 380	68 217	87,51
BRUNEI DARUSSALAM	3 469	1 639	-52,75	21 623	18 169	-15,97
VIET NAM	149 586	91 284	-38,98	484 776	286 615	-40,88
MALDIVES	3 405	3 672	7,85	25 205	19 933	-20,92
PAKISTAN	31 603	17 558	-44,44	161 037	146 613	-8,96
SAUDI ARABIA	5 940	0	-100,00	13 590	0	-100,00
YEMEN	6 408	10 945	70,80	27 080	42 716	57,74
TURKEY	120	0	-100,00	600	0	-100,00
LIBERIA	11 502	0	-100,00	39 540	0	-100,00
AUSTRALIA	341	20	-94,24	1 091	103	-90,56
NEW ZEALAND	2 014	884	-56,11	14 944	7 331	-50,95
SOLOMON ISLANDS	5 490	0	-100,00	19 215	0	-100,00
EAST TIMOR	64 759	62 975	-2,75	225 013	121 882	-45,83
UNITED STATES	14 291	153	-98,93	53 088	1 018	-98,08

https://www.bps.go.id

TABEL 6. PERKEMBANGAN EKSPOR INDONESIA MENURUT KOMODITI DAN NEGARA TUJUAN
JANUARI-JULI 2017 DAN 2018

KOMODITI / NEGARA TUJUAN	BERAT BERSIH (KG)		PERUB	NILAI FOB (US $)		PERUB
	JAN-JUL 2017	JAN-JUL 2018	%	JAN-JUL 2017	JAN-JUL 2018	%
(1)	(2)	(3)	(4)	(5)	(6)	(7)
NETHERLANDS	28 347	11 895	-58,04	132 344	37 419	-71,73
GERMANY, FED. REP. OF	50	0	-100,00	107	0	-100,00
RUSSIA FEDERATION	15 600	0	-100,00	84 761	0	-100,00
OLAHAN SUSU SEGAR DAN KRIM	**9 665 610**	**9 675 825**	**0,11**	**8 945 320**	**10 431 272**	**16,61**
JAPAN	12 443	0	-100,00	14 633	0	-100,00
HONG KONG	873 738	867 110	-0,76	677 821	725 572	7,04
TAIWAN	160 123	153 986	-3,83	251 177	272 025	8,30
CHINA	1 546	62 059	3 914,71	6 873	69 317	908,58
PAPUA NEW GUINEA	2 164 343	2 513 676	16,14	2 459 600	2 601 291	5,76
THAILAND	0	55 475	-	0	53 540	-
SINGAPORE	2 984 429	2 170 259	-27,28	1 831 249	1 830 241	-0,06
PHILIPPINES	271 691	169 012	-37,79	161 826	136 468	-15,67
MALAYSIA	643 974	668 723	3,84	389 954	524 041	34,39
MYANMAR	79 694	120 182	50,80	54 585	126 889	132,46
CAMBODIA	0	38 410	-	0	40 945	-
BRUNEI DARUSSALAM	380 601	347 768	-8,63	238 538	290 422	21,75
VIET NAM	89 744	19 124	-78,69	82 269	19 821	-75,91
MALDIVES	374 945	614 105	63,79	412 213	643 961	56,22
INDIA	0	300	-	0	2 577	-
PAKISTAN	100	0	-100,00	3 006	0	-100,00
BANGLADESH	0	600	-	0	652	-
SRI LANKA	13 203	44 595	237,77	87 673	134 986	53,97
SAUDI ARABIA	7 050	16 820	138,58	16 500	12 100	-26,67
OMAN	0	500	-	0	375	-
UNITED ARAB EMIRATES	0	776	-	0	1 337	-
BAHRAIN	0	524	-	0	1 105	-
TOGO	13	25	92,31	27	47	75,44
GHANA	4 325	0	-100,00	15 542	0	-100,00
SEYCHELLES	0	210	-	0	302	-
SOUTH AFRICA	331	0	-100,00	478	0	-100,00
COMOROS	20 093	0	-100,00	21 503	0	-100,00
MAYOTTE	0	24	-	0	125	-
AUSTRALIA	1 209	2 900	139,78	1 717	3 635	111,69
NORTHERN MARIANA ISLANDS	109	0	-100,00	195	0	-100,00
VANUATU	0	2 678	-	0	4 006	-
COOK ISLANDS	185	0	-100,00	475	0	-100,00
FIJI	0	1 500	-	0	750	-
KIRIBATI	8 700	6 420	-26,21	15 973	11 937	-25,27
SAMOA	43 652	24 745	-43,31	58 569	34 148	-41,70
SOLOMON ISLANDS	19 078	18 310	-4,03	22 126	19 657	-11,16
TONGA	35 354	80 188	126,81	44 811	94 044	109,87
PITCAIRN	0	353	-	0	947	-
EAST TIMOR	1 464 158	1 465 800	0,11	2 041 907	2 470 776	21,00
UNITED STATES	0	12 504	-	0	20 140	-
UNITED KINGDOM	2	0	-100,00	6	0	-100,00
NETHERLANDS	0	149	-	0	177	-
GERMANY, FED. REP. OF	11	189 574	1 662 829,82	800	261 873	32 634,07
GREECE	10 764	6 440	-40,17	33 279	21 043	-36,77
HERBAL	**1 813 311**	**1 980 108**	**9,20**	**18 199 773**	**25 604 898**	**40,69**
HONG KONG	91 337	118 215	29,43	1 076 142	2 344 350	117,85
KOREA, REPUBLIC OF	31 694	17 411	-45,07	347 600	325 060	-6,48
TAIWAN	41 730	14 672	-64,84	544 545	220 144	-59,57
CHINA	428	30	-93,05	3 177	32	-99,00
THAILAND	79 454	105 488	32,77	700 220	1 108 323	58,28
SINGAPORE	70 164	99 381	41,64	764 420	1 784 922	133,50
PHILIPPINES	95 669	119 354	24,76	965 755	1 448 725	50,01
MALAYSIA	109 722	142 411	29,79	954 602	1 482 126	55,26
MYANMAR	47 642	19 821	-58,40	328 315	323 848	-1,36
CAMBODIA	22 436	12 938	-42,33	181 778	198 799	9,36
BRUNEI DARUSSALAM	901	259	-71,22	14 093	4 134	-70,67
VIET NAM	33 683	144 703	329,61	336 477	1 551 567	361,12
PAKISTAN	16 180	8 452	-47,76	167 414	101 689	-39,26
SRI LANKA	497	10 518	2 015,07	5 268	109 403	1 976,55
LEBANON	235	0	-100,00	650	0	-100,00
YEMEN	0	1 370	-	0	3 200	-
OMAN	0	2 320	-	0	4 200	-
TURKEY	62 191	72 079	15,90	651 911	1 194 776	83,27
UNITED ARAB EMIRATES	555	551	-0,63	8 505	9 339	9,81
AUSTRALIA	556 964	451 535	-18,93	5 913 205	5 649 717	-4,46
NEW ZEALAND	87 147	71 565	-17,88	897 023	794 623	-11,42
EAST TIMOR	22 721	28	-99,88	21 198	48	-99,77
UNITED STATES	16 449	28 745	74,75	189 537	489 358	158,19
UNITED KINGDOM	0	169 449	-	0	1 902 186	-
FRANCE	50	0	-100,00	126	0	-100,00
GERMANY, FED. REP. OF	419 549	366 066	-12,75	4 057 578	4 534 695	11,76
SPAIN	3 323	0	-100,00	53 786	0	-100,00
UKRAINE	0	66	-	0	4 000	-
LITHUANIA	750	2 600	246,67	2 200	7 850	256,82
LATVIA	290	0	-100,00	850	0	-100,00
ESTONIA	434	81	-81,34	10 098	7 785	-22,90
RUSSIA FEDERATION	1 115	0	-100,00	3 300	0	-100,00
SAUS	**4 115 590**	**3 929 440**	**-4,52**	**7 028 378**	**6 692 323**	**-4,78**
JAPAN	49 861	48 726	-2,28	120 344	114 659	-4,72
HONG KONG	165 693	96 949	-41,49	320 033	219 602	-31,38

https://www.bps.go.id

TABEL 6. PERKEMBANGAN EKSPOR INDONESIA MENURUT KOMODITI DAN NEGARA TUJUAN
JANUARI-JULI 2017 DAN 2018

KOMODITI / NEGARA TUJUAN	BERAT BERSIH (KG)		PERUB	NILAI FOB (US $)		PERUB
	JAN-JUL 2017	JAN-JUL 2018	%	JAN-JUL 2017	JAN-JUL 2018	%
(1)	(2)	(3)	(4)	(5)	(6)	(7)
KOREA, REPUBLIC OF	46 028	70 186	52,48	120 778	155 488	28,74
TAIWAN	349 340	317 508	-9,11	620 161	609 093	-1,78
CHINA	6 716	2 901	-56,80	21 468	7 813	-63,61
PAPUA NEW GUINEA	2 440	993	-59,30	7 989	2 658	-66,73
THAILAND	10	6 733	65 912,45	16	36 196	226 125,94
SINGAPORE	315 113	274 550	-12,87	381 339	383 197	0,49
PHILIPPINES	118 678	190 488	60,51	156 915	249 880	59,25
MALAYSIA	419 695	580 706	38,36	595 087	936 071	57,30
BRUNEI DARUSSALAM	26 878	39 193	45,82	61 383	85 797	39,77
VIET NAM	11 810	5 281	-55,28	17 210	1 145	-93,35
MALDIVES	0	300	-	0	733	-
INDIA	0	400	-	0	1 100	-
IRAQ	10 359	19 483	88,08	18 599	39 184	110,68
SAUDI ARABIA	1 204 857	1 025 958	-14,85	2 270 590	1 761 670	-22,41
KUWAIT	183 798	254 455	38,44	342 578	485 047	41,59
JORDAN	1 700	1 275	-25,00	4 040	3 190	-21,04
YEMEN	12 094	8 475	-29,92	27 522	4 788	-82,60
OMAN	38 216	23 567	-38,33	76 461	50 716	-33,67
UNITED ARAB EMIRATES	358 414	186 577	-47,94	465 102	223 261	-52,00
QATAR	97 087	75 363	-22,38	113 881	115 138	1,10
BAHRAIN	3 966	7 095	78,90	7 329	15 812	115,75
EGYPT	3 078	0	-100,00	780	0	-100,00
SUDAN	675	0	-100,00	3 978	0	-100,00
TOGO	8	0	-100,00	18	0	-100,00
GAMBIA	0	189	-	0	329	-
SOUTH AFRICA	31	0	-100,00	43	0	-100,00
AUSTRALIA	169 454	171 399	1,15	357 997	385 518	7,69
NEW ZEALAND	3 714	4 572	23,12	8 397	10 242	21,97
NEW CALEDONIA	435	528	21,46	900	1 513	68,08
FIJI	0	7 264	-	0	8 796	-
KIRIBATI	0	34	-	0	145	-
SOLOMON ISLANDS	791	1 423	80,00	805	1 532	90,31
TONGA	0	216	-	0	353	-
EAST TIMOR	359 102	339 009	-5,60	303 060	330 264	8,98
UNITED STATES	67 955	94 020	38,36	198 271	252 789	27,50
CANADA	895	8 205	816,60	3 224	50 596	1 469,41
SURINAME	0	605	-	0	1 572	-
CHILE	769	92	-88,07	1 092	283	-74,13
UNITED KINGDOM	6 364	2 243	-64,76	17 434	5 727	-67,15
NETHERLANDS	71 499	55 156	-22,86	149 645	122 360	-18,23
BELGIUM	28	0	-100,00	60	0	-100,00
SWITZERLAND	185	0	-100,00	845	0	-100,00
NORWAY	7 699	6 161	-19,98	18 224	11 684	-35,89
SWEDEN	155	263	69,77	214 781	4 274	-98,01
HUNGARY	0	900	-	0	2 110	-
TEPUNG SEREALIA LAINNYA	**4 178 249**	**4 377 044**	**4,76**	**7 188 663**	**8 044 694**	**11,91**
JAPAN	320 573	684 125	113,41	176 474	171 740	-2,68
HONG KONG	152 335	106 172	-30,30	106 417	102 797	-3,40
KOREA, REPUBLIC OF	20 252	336	-98,34	17 074	992	-94,19
TAIWAN	5 073	8 146	60,58	1 607	4 213	162,20
CHINA	14 905	17 074	14,55	46 455	57 385	23,53
PAPUA NEW GUINEA	108 925	35 225	-67,66	15 054	20 032	33,07
THAILAND	337 900	409 620	21,23	294 972	379 049	28,50
SINGAPORE	1 035 439	1 243 138	20,06	4 023 271	5 082 201	26,32
PHILIPPINES	974 463	681 500	-30,06	1 058 418	824 963	-22,06
MALAYSIA	305 787	366 104	19,73	307 955	378 310	22,85
CAMBODIA	4 998	0	-100,00	15 691	0	-100,00
BRUNEI DARUSSALAM	17 143	10 569	-38,35	23 735	19 894	-16,18
VIET NAM	36 668	7 908	-78,43	123 931	31 442	-74,63
MALDIVES	12	0	-100,00	161	0	-100,00
SRI LANKA	330 105	180 250	-45,40	183 644	57 105	-68,90
IRAQ	26 000	0	-100,00	10 400	0	-100,00
IRAN (ISLAMIC REPUBLIC OF)	52 000	0	-100,00	111 280	0	-100,00
SAUDI ARABIA	36 000	34	-99,91	16 650	400	-97,60
KUWAIT	22 000	0	-100,00	71 500	0	-100,00
JORDAN	0	18 500	-	0	9 250	-
YEMEN	6 230	0	-100,00	24 000	0	-100,00
TURKEY	1 080	0	-100,00	10 300	0	-100,00
UNITED ARAB EMIRATES	0	19 000	-	0	68 936	-
QATAR	0	27 000	-	0	104 018	-
SOUTH AFRICA	1	24 386	1 990 626,53	1	58 201	5 820 020,00
AUSTRALIA	122 296	96 930	-20,74	109 220	101 214	-7,33
NEW ZEALAND	13	0	-100,00	164	0	-100,00
FIJI	0	1 440	-	0	4 050	-
EAST TIMOR	95 976	326 541	240,23	129 420	178 995	38,31
UNITED STATES	14 553	10 058	-30,89	51 112	28 374	-44,49
CANADA	43 866	68	-99,84	35 057	312	-99,11
PANAMA	32 000	0	-100,00	31 552	0	-100,00
SURINAME	12 539	7 742	-38,26	26 410	20 382	-22,82
BRAZIL	100	15 261	15 161,00	37	40 511	109 389,59
PERU	0	12 000	-	0	19 600	-
TRINIDAD AND TOBAGO	13 530	13 225	-2,25	43 458	51 763	19,11
JAMAICA	0	12 442	-	0	64 385	-
BELIZE	0	12 442	-	0	64 385	-
COSTA RICA	15	0	-100,00	3	0	-100,00
GRENADA	5 700	0	-100,00	18 308	0	-100,00

https://www.bps.go.id

TABEL 6. PERKEMBANGAN EKSPOR INDONESIA MENURUT KOMODITI DAN NEGARA TUJUAN
JANUARI-JULI 2017 DAN 2018

KOMODITI / NEGARA TUJUAN	BERAT BERSIH (KG)		PERUB	NILAI FOB (US $)		PERUB
	JAN-JUL 2017	JAN-JUL 2018	%	JAN-JUL 2017	JAN-JUL 2018	%
(1)	(2)	(3)	(4)	(5)	(6)	(7)
UNITED KINGDOM	17 177	210	-98,78	21 026	1 819	-91,35
NETHERLANDS	6 503	28 022	330,93	14 776	89 817	507,87
SWITZERLAND	700	0	-100,00	933	0	-100,00
DENMARK	2	0	-100,00	2	0	-100,00
SWEDEN	20	0	-100,00	59 280	0	-100,00
ITALY	5 368	1 576	-70,65	8 918	8 160	-8,50
AGAR-AGAR	**689 577**	**1 025 401**	**48,70**	**5 219 253**	**9 207 119**	**76,41**
JAPAN	55 860	153 901	175,51	841 260	2 204 272	162,02
HONG KONG	7 609	13 292	74,69	19 783	78 698	297,80
KOREA, REPUBLIC OF	2 300	500	-78,26	58 675	10 650	-81,85
TAIWAN	5 692	7 102	24,77	73 841	75 989	2,91
CHINA	36 301	207 640	472,00	321 113	1 144 519	256,42
PAPUA NEW GUINEA	3	0	-100,00	7	0	-100,00
THAILAND	4 700	4 200	-10,64	77 192	71 110	-7,88
SINGAPORE	43 613	47 003	7,77	70 955	79 662	12,27
PHILIPPINES	4 000	4 000	0,00	42 675	41 666	-2,36
MALAYSIA	11 923	25 283	112,06	228 645	368 419	61,13
BRUNEI DARUSSALAM	8 857	4 341	-50,98	13 265	12 155	-8,37
VIET NAM	2 820	0	-100,00	23 600	0	-100,00
MALDIVES	4 113	2 230	-45,78	7 217	1 708	-76,33
INDIA	4 000	26 200	555,00	79 800	382 385	379,18
SRI LANKA	8 792	0	-100,00	6 932	0	-100,00
SAUDI ARABIA	0	1 915	-	0	38 998	-
ISRAEL	250	0	-100,00	5 421	0	-100,00
YEMEN	287	0	-100,00	6 666	0	-100,00
TURKEY	7 000	0	-100,00	111 515	0	-100,00
UNITED ARAB EMIRATES	3 119	130	-95,84	2 580	538	-79,13
QATAR	0	2	-	0	18	-
BAHRAIN	0	20	-	0	762	-
EGYPT	5 100	7 000	37,25	110 872	147 054	32,63
MAURITIUS	1 250	0	-100,00	6 800	0	-100,00
AUSTRALIA	510	5 903	1 058,11	4 380	14 834	238,67
NEW ZEALAND	6	6	3,22	191	59	-69,21
NEW CALEDONIA	0	16	-	0	31	-
VANUATU	95	0	-100,00	261	0	-100,00
EAST TIMOR	306 793	247 341	-19,38	141 624	111 142	-21,52
UNITED STATES	492	53 195	10 705,63	5 164	296 247	5 636,44
CANADA	0	48	-	0	1 577	-
SURINAME	517	373	-27,85	8 100	6 890	-14,94
CHILE	9	0	-100,00	102	0	-100,00
BRAZIL	1 000	500	-50,00	16 750	8 400	-49,85
URUGUAY	5 000	0	-100,00	80 650	0	-100,00
NETHERLANDS	316	120	-61,99	10 805	4 350	-59,74
FRANCE	1	10 000	999 900,00	150	178 850	119 133,33
GERMANY, FED. REP. OF	65 800	48 000	-27,05	1 236 967	969 923	-21,59
ITALY	40 250	74 640	85,44	754 369	1 508 111	99,92
SPAIN	0	35 000	-	0	707 103	-
LITHUANIA	10 000	0	-100,00	160 350	0	-100,00
GEORGIA	0	2 000	-	0	27 374	-
CZECH REPUBLIC	2 500	3 500	40,00	42 375	57 925	36,70
RUSSIA FEDERATION	38 500	40 000	3,90	642 126	655 700	2,11
SERBIA	200	0	-100,00	6 076	0	-100,00
PATI UBI KAYU	**10 648 993**	**6 569 517**	**-38,31**	**5 699 659**	**4 937 013**	**-13,38**
JAPAN	357 440	1 512 880	323,25	894 410	1 446 858	61,77
HONG KONG	15 261	20 219	32,49	14 775	28 031	89,72
KOREA, REPUBLIC OF	2 611 990	66 035	-97,47	941 730	98 880	-89,50
TAIWAN	5 919 364	4 087 100	-30,95	3 068 417	2 709 996	-11,68
PAPUA NEW GUINEA	0	800	-	0	393	-
SINGAPORE	27 300	27 500	0,73	32 398	64 202	98,17
PHILIPPINES	567 000	525 000	-7,41	226 800	221 760	-2,22
MALAYSIA	196 520	113 319	-42,34	117 477	97 568	-16,95
BRUNEI DARUSSALAM	10 665	11 644	9,18	19 491	20 428	4,81
VIET NAM	495 000	0	-100,00	65 396	0	-100,00
SRI LANKA	52 100	37 050	-28,89	20 443	33 258	62,69
ISRAEL	28 699	28 544	-0,54	57 813	65 532	13,35
JORDAN	0	28 900	-	0	21 554	-
LEBANON	0	200	-	0	200	-
YEMEN	1 224	3 264	166,67	1 953	6 252	220,12
UNITED ARAB EMIRATES	0	3 000	-	0	1 800	-
KENYA	22 000	0	-100,00	37 400	0	-100,00
AUSTRALIA	116 239	0	-100,00	40 242	0	-100,00
NEW ZEALAND	72 000	54 501	-24,30	23 400	29 632	26,63
COOK ISLANDS	3 000	2 500	-16,67	3 690	3 075	-16,67
EAST TIMOR	44 191	35 436	-19,81	22 142	24 822	12,10
UNITED STATES	102 126	2 585	-97,47	88 303	9 129	-89,66
CANADA	1 489	0	-100,00	1 862	0	-100,00
UNITED KINGDOM	635	0	-100,00	176	0	-100,00
NETHERLANDS	113	981	772,00	341	2 215	549,23
FRANCE	3 100	8 060	160,00	19 690	51 427	161,18
SWITZERLAND	38	0	-100,00	335	0	-100,00
RUSSIA FEDERATION	1 500	0	-100,00	975	0	-100,00
MAKANAN OLAHAN LAINNYA	**171 866 248**	**211 626 218**	**23,13**	**309 513 166**	**373 993 330**	**20,83**
JAPAN	12 646 215	14 257 567	12,74	10 917 075	13 407 835	22,82
HONG KONG	1 449 266	2 022 240	39,54	5 519 076	5 881 088	6,56

https://www.bps.go.id

TABEL 6. PERKEMBANGAN EKSPOR INDONESIA MENURUT KOMODITI DAN NEGARA TUJUAN
JANUARI-JULI 2017 DAN 2018

KOMODITI / NEGARA TUJUAN	BERAT BERSIH (KG)		PERUB	NILAI FOB (US $)		PERUB
	JAN-JUL 2017	JAN-JUL 2018	%	JAN-JUL 2017	JAN-JUL 2018	%
(1)	(2)	(3)	(4)	(5)	(6)	(7)
KOREA, REPUBLIC OF	4 096 457	2 360 253	-42,38	4 297 863	3 819 521	-11,13
TAIWAN	3 565 243	4 786 719	34,26	7 216 476	9 651 121	33,74
CHINA	3 579 262	3 204 240	-10,48	8 195 398	7 248 093	-11,56
MACAU	1 262	2 835	124,59	4 866	10 181	109,23
PAPUA NEW GUINEA	503 577	636 033	26,30	9 669 409	22 086 788	128,42
THAILAND	5 749 767	6 949 769	20,87	9 298 032	11 557 129	24,30
SINGAPORE	35 402 894	42 693 607	20,59	58 370 065	72 412 894	24,06
PHILIPPINES	27 070 507	42 226 104	55,99	33 846 840	42 027 729	24,17
MALAYSIA	22 011 576	31 441 422	42,84	36 859 240	45 120 875	22,41
MYANMAR	1 910 583	3 502 668	83,33	4 759 235	7 539 213	58,41
CAMBODIA	31 972	99 538	211,33	207 096	259 196	25,16
BRUNEI DARUSSALAM	176 332	157 292	-10,80	779 111	545 485	-29,99
LAO PEOPLE'S DEM. REP.	0	20	-	0	748	-
NEPAL	0	562 100	-	0	212 919	-
BHUTAN	408	0	-100,00	1 277	0	-100,00
VIET NAM	12 890 516	6 669 649	-48,26	11 312 667	7 767 822	-31,34
MALDIVES	24 543	64 609	163,24	63 603	176 439	177,41
INDIA	3 117 441	3 560 709	14,22	2 960 666	3 482 503	17,63
PAKISTAN	1 250 165	1 190 934	-4,74	7 053 966	7 223 987	2,41
BANGLADESH	1 705 530	1 070 864	-37,21	1 316 183	1 161 133	-11,78
SRI LANKA	145 011	407 460	180,99	316 668	823 688	160,11
AFGHANISTAN	204 814	251 879	22,98	737 946	925 002	25,35
IRAQ	14 274	28 903	102,49	95 814	54 034	-43,60
IRAN (ISLAMIC REPUBLIC OF)	58 239	55 185	-5,24	199 306	295 305	48,17
SAUDI ARABIA	3 483 672	2 884 670	-17,19	20 811 218	16 359 444	-21,39
ISRAEL	71 280	2 064 620	2 796,49	76 095	796 348	946,52
KUWAIT	7 771	7 922	1,94	9 080	11 606	27,81
JORDAN	10 655	2 675	-74,89	42 642	5 020	-88,23
LEBANON	825	1 563	89,45	9 000	16 000	77,78
YEMEN	169 084	254 356	50,43	410 420	553 406	34,84
OMAN	50 771	86 943	71,25	163 769	470 787	187,47
SYRIA ARAB REPUBLIC	854 435	979 517	14,64	3 133 327	3 622 487	15,61
TURKEY	439 298	1 717 012	290,85	1 740 644	2 982 735	71,36
UNITED ARAB EMIRATES	367 697	679 133	84,70	2 447 299	2 457 381	0,41
QATAR	289 137	250 264	-13,44	1 099 405	897 001	-18,41
BAHRAIN	1 232	9 825	697,69	5 040	18 914	275,27
EGYPT	592 209	1 970 677	232,77	1 226 500	4 473 233	264,72
LIBYAN ARAB JAMAHIRIYA	84 486	16 902	-79,99	174 864	365 786	109,18
MOROCCO	23 349	101 992	336,82	68 978	291 027	321,91
SUDAN	368 609	466 091	26,45	1 289 668	1 545 587	19,84
ETHIOPIA	101 883	62 497	-38,66	282 353	163 709	-42,02
MADAGASCAR	52 496	288	-99,45	156 338	588	-99,62
SOMALIA	1 436 302	51 738	-96,40	1 497 001	236 429	-84,21
KENYA	121 188	119 384	-1,49	208 467	293 430	40,76
REUNION	19 800	79 200	300,00	23 100	95 700	314,29
MOZAMBIQUE	20 820	0	-100,00	97 730	0	-100,00
TOGO	29 159	225 076	671,90	167 926	489 038	191,22
GHANA	60 592	10 320	-82,97	209 699	44 935	-78,57
LIBERIA	21 600	28 068	29,94	91 231	125 226	37,26
GUINEA	20 763	7 044	-66,07	40 888	17 419	-57,40
ANGOLA	50 400	0	-100,00	193 200	0	-100,00
CAMEROON	35 136	0	-100,00	121 988	0	-100,00
NIGERIA	3 504 680	5 421 178	54,68	17 971 008	26 710 568	48,63
SIERRA LEONE	46 560	23 280	-50,00	192 060	101 365	-47,22
GABON	89 600	0	-100,00	315 700	0	-100,00
COTE D'IVOIRE	20 640	56 880	175,58	85 140	248 150	191,46
SENEGAL	67 903	69 600	2,50	285 153	295 200	3,52
MAURITANIA	46 560	23 280	-50,00	192 060	96 030	-50,00
MALI	25 608	46 080	79,94	101 330	201 600	98,95
BENIN	22 080	0	-100,00	96 030	0	-100,00
GAMBIA	104 520	162 859	55,82	435 240	692 075	59,01
SEYCHELLES	766	2 905	279,25	2 065	18 174	780,11
UGANDA	100	0	-100,00	5	0	-100,00
NIGER	46 560	139 680	200,00	192 060	627 300	226,62
DJIBOUTI	3 060	6 040	97,39	12 240	24 240	98,04
SOUTH AFRICA	8 282	52 649	535,71	114 387	151 577	32,51
MAURITIUS	22 748	20 342	-10,58	68 185	70 133	2,86
MAYOTTE	0	100	-	0	822	-
AUSTRALIA	945 602	1 175 429	24,30	3 839 732	4 444 876	15,76
NEW ZEALAND	261 228	453 391	73,56	849 685	1 136 201	33,72
GUAM	504	510	1,19	50	51	1,19
PALAU	220	0	-100,00	150	0	-100,00
NAURU	6 720	955	-85,79	30 800	3 873	-87,42
NEW CALEDONIA	807	864	7,10	1 088	3 720	241,81
NORTHERN MARIANA ISLANDS	298	120	-59,76	3 331	303	-90,92
VANUATU	13 226	23 878	80,54	35 108	65 140	85,54
AMERICAN SAMOA	720	0	-100,00	1 752	0	-100,00
COOK ISLANDS	392	2 400	512,24	2 375	38	-98,41
FIJI	124 178	188 105	51,48	265 873	463 266	74,24
KIRIBATI	9 006	31 336	247,96	33 804	106 469	214,96
SAMOA	33 343	45 326	35,94	85 873	114 717	33,59
SOLOMON ISLANDS	109 200	126 071	15,45	272 656	334 461	22,67
TONGA	14 010	20 675	47,57	35 655	32 302	-9,40
PITCAIRN	0	4 409	-	0	2 856	-
EAST TIMOR	2 628 174	2 164 462	-17,64	3 202 498	2 684 221	-16,18
UNITED STATES	2 380 522	3 819 718	60,46	9 070 875	10 404 394	14,70
CANADA	1 000 356	530 765	-46,94	1 499 445	775 859	-48,26

http://www.bps.go.id

TABEL 6. PERKEMBANGAN EKSPOR INDONESIA MENURUT KOMODITI DAN NEGARA TUJUAN
JANUARI-JULI 2017 DAN 2018

KOMODITI / NEGARA TUJUAN	BERAT BERSIH (KG)		PERUB	NILAI FOB (US $)		PERUB
	JAN-JUL 2017	JAN-JUL 2018	%	JAN-JUL 2017	JAN-JUL 2018	%
(1)	(2)	(3)	(4)	(5)	(6)	(7)
MEXICO	4 400	9 800	122,73	47 282	106 018	124,22
SURINAME	3 151	3 952	25,41	20 960	27 661	31,97
CHILE	539	1 437	166,43	4 303	12 936	200,61
ARGENTINA	3 000	0	-100,00	3 400	0	-100,00
BRAZIL	29 576	106 549	260,25	67 358	207 048	207,38
COLOMBIA	100	22 500	22 400,00	281	72 000	25 500,00
PARAGUAY	2 000	0	-100,00	36 000	0	-100,00
GUYANA	1 280	5 741	348,67	5 186	10 758	107,44
TRINIDAD AND TOBAGO	0	27 746	-	0	227 572	-
JAMAICA	25 000	29 880	19,52	40 500	122 508	202,49
PUERTO RICO	0	1 970	-	0	16 173	-
DOMINICAN REPUBLIC	0	5 050	-	0	7 550	-
HAITI	0	2	-	0	269	-
GUADELOUPE	97	0	-100,00	732	0	-100,00
UNITED KINGDOM	543 193	152 143	-71,99	962 555	516 547	-46,34
NETHERLANDS	3 938 955	5 332 715	35,38	6 142 022	8 032 159	30,77
FRANCE	1 124 120	980 476	-12,78	1 543 688	1 095 794	-29,01
GERMANY, FED. REP. OF	4 459 050	4 522 152	1,42	5 324 167	5 552 523	4,29
AUSTRIA	319 276	355 632	11,39	377 444	421 963	11,79
BELGIUM	500 658	778 859	55,57	1 098 904	1 657 404	50,82
SWITZERLAND	26 002	1 300	-95,00	57 733	4 073	-92,95
DENMARK	320	19 400	5 962,50	7	24 250	346 328,57
NORWAY	36 251	65 199	79,85	58 093	96 138	65,49
SWEDEN	2 590	10 298	297,63	1 067 460	46 552	-95,64
FINLAND	73 205	92 627	26,53	95 558	88 787	-7,09
IRELAND	2 260	0	-100,00	27 120	0	-100,00
ITALY	482 413	369 053	-23,50	626 072	519 303	-17,05
SPAIN	1 129 730	1 664 806	47,36	1 362 813	1 898 700	39,32
PORTUGAL	0	39 504	-	0	45 277	-
GREECE	2 000	0	-100,00	4 500	0	-100,00
HUNGARY	33 840	15 000	-55,67	77 213	33 000	-57,26
POLAND	520 090	538 846	3,61	614 851	669 141	8,83
ROMANIA	0	8 413	-	0	7 372	-
KAZAKHSTAN	0	14 000	-	0	29 740	-
UKRAINE	304 400	593 640	95,02	208 120	413 550	98,71
UZBEKISTAN	0	65	-	0	1 048	-
LITHUANIA	1 075	2 812	161,58	8 500	12 000	41,18
LATVIA	150	0	-100,00	5 925	0	-100,00
ESTONIA	11 500	0	-100,00	22 527	0	-100,00
CROATIA	0	411 149	-	0	1 059 534	-
MALTA	0	250	-	0	554	-
SLOVAKIA	2 000	0	-100,00	16 000	0	-100,00
SLOVENIA	7 498	25 558	240,86	11 851	51 056	330,82
CZECH REPUBLIC	161 850	469 165	189,88	223 496	556 538	149,01
RUSSIA FEDERATION	182 651	54 629	-70,09	251 865	514 342	104,21
SERBIA	3 351	240	-92,84	9 524	1 551	-83,71
MINUMAN RINGAN	**64 617 121**	**61 290 210**	**-5,15**	**46 528 117**	**47 916 365**	**2,98**
JAPAN	32 659	73 668	125,57	8 094	27 560	240,49
HONG KONG	3 269 471	3 012 126	-7,87	3 263 125	2 299 007	-29,55
KOREA, REPUBLIC OF	285 958	445 848	55,91	226 625	324 940	43,38
TAIWAN	462 756	549 115	18,66	484 848	430 444	-11,22
CHINA	3 116 092	10 995 589	252,86	1 997 956	7 074 234	254,07
MONGOLIA	568	0	-100,00	5 440	0	-100,00
PAPUA NEW GUINEA	15 323 584	524 889	-96,57	7 973 005	196 651	-97,53
THAILAND	1 511 362	9 376	-99,38	701 329	5 708	-99,19
SINGAPORE	14 790 347	17 302 904	16,99	14 742 241	17 373 437	17,85
PHILIPPINES	2 269 320	2 319 086	2,19	1 006 085	1 035 221	2,90
MALAYSIA	1 604 797	3 171 976	97,66	1 400 037	2 647 051	89,07
MYANMAR	3 221 009	2 574 862	-20,06	2 421 422	1 917 649	-20,80
CAMBODIA	221 487	831 256	275,31	105 561	412 669	290,93
BRUNEI DARUSSALAM	1 597 029	1 575 117	-1,37	990 431	950 513	-4,03
VIET NAM	3 907 006	3 953 719	1,20	1 954 056	1 911 514	-2,18
MALDIVES	171 738	170 965	-0,45	103 358	99 683	-3,56
INDIA	9 822	9 266	-5,66	19 695	9 187	-53,35
PAKISTAN	9 249	6 213	-32,83	12 894	7 089	-45,02
BANGLADESH	2 009	2 160	7,52	2 023	1 130	-44,12
IRAQ	12 150	25 380	108,89	6 750	18 800	178,52
SAUDI ARABIA	352 378	263 666	-25,18	174 985	141 398	-19,19
KUWAIT	12 907	23 552	82,48	7 373	13 385	81,54
JORDAN	0	4 244	-	0	38 643	-
OMAN	1 448 662	1 344 062	-7,22	868 580	801 335	-7,74
UNITED ARAB EMIRATES	1 365 659	1 214 030	-11,10	924 394	734 063	-20,59
QATAR	139 388	87 884	-36,95	91 058	58 651	-35,59
BAHRAIN	66 702	108 062	62,01	40 888	80 334	96,47
KENYA	155 048	241 278	55,61	190 104	179 313	-5,68
TOGO	221	9 491	4 194,57	485	16 585	3 320,52
GHANA	4 256	18 737	340,24	14 974	142 088	848,87
GUINEA	0	108	-	0	18	-
CONGO	107	35	-67,29	49	29	-40,51
NIGERIA	278 898	477 924	71,36	2 034 457	3 657 477	79,78
SIERRA LEONE	5 450	13 388	145,65	5 124	10 071	96,53
COTE D'IVOIRE	25	39	56,00	42	24	-42,99
SENEGAL	715	905	26,57	1 352	750	-44,53
GAMBIA	0	1 494	-	0	1 620	-
SEYCHELLES	701	410	-41,57	2 850	683	-76,05
SOUTH AFRICA	21 365	5 254	-75,41	19 966	7 938	-60,24

https://www.bps.go.id

TABEL 6. PERKEMBANGAN EKSPOR INDONESIA MENURUT KOMODITI DAN NEGARA TUJUAN
JANUARI-JULI 2017 DAN 2018

KOMODITI / NEGARA TUJUAN	BERAT BERSIH (KG)		PERUB	NILAI FOB (US $)		PERUB
	JAN-JUL 2017	JAN-JUL 2018	%	JAN-JUL 2017	JAN-JUL 2018	%
(1)	(2)	(3)	(4)	(5)	(6)	(7)
MAURITIUS	54 583	32 700	-40,09	28 069	15 059	-46,35
MAYOTTE	0	14 999	-	0	7 483	-
AUSTRALIA	247 734	185 785	-25,01	229 096	178 049	-22,28
NEW ZEALAND	29 390	90 705	208,63	87 149	191 724	120,00
MICRONESIA, FED. STATES OF	30 452	19 551	-35,80	10 275	4 252	-58,61
NAURU	15 043	14 782	-1,74	2 716	4 123	51,82
NORTHERN MARIANA ISLANDS	4 988	4 475	-10,30	7 746	6 312	-18,51
VANUATU	26 422	7 294	-72,39	13 693	4 687	-65,77
AMERICAN SAMOA	80 647	137 661	70,70	46 333	82 201	77,42
COOK ISLANDS	130	0	-100,00	1 271	0	-100,00
FIJI	0	26 371	-	0	18 949	-
KIRIBATI	37 938	55 108	45,26	16 091	12 040	-25,17
SAMOA	1 512	12 390	719,42	573	5 908	931,46
SOLOMON ISLANDS	91 043	151 596	66,51	33 655	73 259	117,68
TONGA	8 790	7 440	-15,36	12 286	9 936	-19,13
EAST TIMOR	6 789 248	7 607 003	12,04	3 141 966	3 452 464	9,88
UNITED STATES	552 542	815 824	47,65	414 615	792 303	91,09
CANADA	28 800	15 106	-47,55	60 480	24 617	-59,30
CHILE	37 281	1 830	-95,09	13 696	2 334	-82,96
GUYANA	10 886	23 470	115,60	7 003	13 532	93,23
COSTA RICA	31 692	16 854	-46,82	14 595	7 762	-46,82
FRENCH POLYNESIA	28 035	14 105	-49,69	16 521	7 869	-52,37
UNITED KINGDOM	34 072	39 000	14,46	21 529	27 301	26,82
NETHERLANDS	86 172	160 539	86,30	47 396	72 448	52,86
FRANCE	285 832	109 320	-61,75	202 132	77 880	-61,47
GERMANY, FED. REP. OF	0	4 543	-	0	3 590	-
SWITZERLAND	977	133	-86,37	677	156	-77,01
SWEDEN	20	0	-100,00	45 002	0	-100,00
SPAIN	432 000	344 000	-20,37	251 903	183 374	-27,20
ROMANIA	0	9 552	-	0	9 866	-
MINUMAN BERALKOHOL	**5 694 789**	**10 676 637**	**87,48**	**6 506 882**	**11 567 211**	**77,77**
JAPAN	108 431	109 322	0,82	152 628	165 264	8,28
HONG KONG	9 806	25 896	164,07	20 439	65 166	218,83
KOREA, REPUBLIC OF	25	1 066 050	4 264 100,48	20	651 165	3 255 725,13
TAIWAN	124 801	121 415	-2,71	37 906	57 696	52,21
CHINA	12	170 257	1 418 708,33	18	167 284	917 026,21
PAPUA NEW GUINEA	388	0	-100,00	370	0	-100,00
THAILAND	1 311 091	1 512 608	15,37	976 545	1 173 526	20,17
SINGAPORE	1 389 068	728 265	-47,57	2 942 140	2 028 490	-31,05
PHILIPPINES	36 367	57 760	58,83	27 604	49 230	78,35
MALAYSIA	1 669 359	2 414 999	44,67	1 174 501	1 812 479	54,32
CAMBODIA	0	2 677 500	-	0	1 521 100	-
VIET NAM	820	69 369	8 359,69	2 780	2 019 411	72 530,23
PAKISTAN	35 088	0	-100,00	87 000	0	-100,00
AFGHANISTAN	0	17 280	-	0	59 400	-
UNITED ARAB EMIRATES	73	237 702	325 519,82	302	228 181	75 399,10
MOZAMBIQUE	16 791	33 408	98,96	6 258	30 233	383,09
LIBERIA	17 687	0	-100,00	13 463	0	-100,00
SEYCHELLES	16 334	0	-100,00	11 738	0	-100,00
AUSTRALIA	291 607	231 602	-20,58	302 216	283 007	-6,36
NEW ZEALAND	30 676	33 498	9,20	48 883	24 211	-50,47
SOLOMON ISLANDS	720	0	-100,00	2 480	0	-100,00
EAST TIMOR	353 490	611 282	72,93	320 907	543 261	69,29
UNITED STATES	0	3	-	0	151	-
UNITED KINGDOM	136 130	96 689	-28,97	120 260	105 710	-12,10
NETHERLANDS	146 004	168 130	15,15	257 865	388 940	50,83
BELGIUM	21	4	-82,93	559	12	-97,86
RUSSIA FEDERATION	0	293 600	-	0	193 296	-
AIR MINUM DAN AIR MINERAL	**54 831 732**	**61 232 570**	**11,67**	**11 805 014**	**10 915 200**	**-7,54**
JAPAN	20	8	-58,87	228	59	-74,16
HONG KONG	146 081	109 084	-25,33	27 804	50 388	81,23
KOREA, REPUBLIC OF	1 472	33	-97,76	1 542	15	-99,04
TAIWAN	156 894	130 723	-16,68	271 823	205 264	-24,49
CHINA	74 544	439 945	490,18	40 770	345 410	747,22
PAPUA NEW GUINEA	1 721 788	61 028	-96,46	310 287	31 642	-89,80
THAILAND	135 002	0	-100,00	27 151	0	-100,00
SINGAPORE	8 674 326	8 343 325	-3,82	2 037 362	2 115 338	3,83
PHILIPPINES	21 053 209	24 734 752	17,49	6 008 308	4 445 738	-26,01
MALAYSIA	110 720	187 396	69,25	36 798	28 791	-21,76
BRUNEI DARUSSALAM	1 334 745	1 388 465	4,02	214 031	336 060	57,01
BANGLADESH	0	4 680	-	0	926	-
SAUDI ARABIA	73 184	0	-100,00	14 725	0	-100,00
KUWAIT	72 179	0	-100,00	16 171	0	-100,00
UNITED ARAB EMIRATES	3 391	17	-99,48	1 148	201	-82,48
GHANA	320	0	-100,00	3	0	-100,00
GUINEA	0	8 400	-	0	1 400	-
SOUTH AFRICA	0	18 000	-	0	3 554	-
MAYOTTE	0	1 961	-	0	668	-
AUSTRALIA	2	210	10 400,00	2	243	12 049,75
NEW ZEALAND	0	22 320	-	0	3 298	-
NAURU	74 052	206 136	178,37	10 266	28 233	175,01
VANUATU	8 125	221	-97,28	824	20	-97,58
COOK ISLANDS	8 160	17 016	108,53	1 496	3 049	103,79
KIRIBATI	17 090	6 120	-64,19	2 800	699	-75,03
SOLOMON ISLANDS	17 388	4 527	-73,96	4 046	1 502	-62,89

https://www.bps.go.id

TABEL 6. PERKEMBANGAN EKSPOR INDONESIA MENURUT KOMODITI DAN NEGARA TUJUAN
JANUARI-JULI 2017 DAN 2018

KOMODITI / NEGARA TUJUAN	BERAT BERSIH (KG)		PERUB	NILAI FOB (US $)		PERUB
	JAN-JUL 2017	JAN-JUL 2018	%	JAN-JUL 2017	JAN-JUL 2018	%
(1)	(2)	(3)	(4)	(5)	(6)	(7)
EAST TIMOR	21 149 014	25 488 088	20,52	2 777 373	3 302 245	18,90
UNITED STATES	20	8	-60,00	40	7	-82,44
CHILE	0	60 077	-	0	10 430	-
NETHERLANDS	2	21	952,00	1	11	992,10
BELGIUM	3	10	244,67	16	10	-37,50
ROKOK KRETEK	**46 269 802**	**48 809 826**	**5,49**	**459 603 434**	**490 742 355**	**6,78**
JAPAN	129 751	53 419	-58,83	4 627 584	1 860 483	-59,80
HONG KONG	1 203 289	3 394 747	182,12	11 183 614	38 639 596	245,50
KOREA, REPUBLIC OF	3 040	2 140	-29,61	144 770	19 253	-86,70
TAIWAN	964 887	833 617	-13,60	8 560 028	7 906 865	-7,63
CHINA	39 418	52 209	32,45	230 598	340 040	47,46
MACAU	45	0	-100,00	1 200	0	-100,00
PAPUA NEW GUINEA	8 695	10 723	23,33	111 493	188 904	69,43
THAILAND	4 219 795	3 179 001	-24,66	27 305 514	23 058 795	-15,55
SINGAPORE	4 968 123	5 163 309	3,93	57 218 664	58 936 675	3,00
PHILIPPINES	1 406 169	1 725 105	22,68	12 713 655	14 616 081	14,96
MALAYSIA	5 893 666	6 676 253	13,28	116 006 515	124 049 651	6,93
CAMBODIA	21 558 925	21 602 725	0,20	153 514 928	146 235 011	-4,74
LAO PEOPLE'S DEM. REP.	7 410	8 450	14,03	93 038	130 354	40,11
VIET NAM	2 911 813	2 444 228	-16,06	34 604 811	26 264 522	-24,10
MALDIVES	34 300	37 774	10,13	438 951	483 005	10,04
INDIA	56 118	31 737	-43,45	435 303	425 759	-2,19
SRI LANKA	0	1	-	0	8	-
IRAN (ISLAMIC REPUBLIC OF)	6 300	47 250	650,00	66 550	340 200	411,19
SAUDI ARABIA	57 307	5 126	-91,06	645 137	81 200	-87,41
JORDAN	9 450	0	-100,00	56 700	0	-100,00
SYRIA ARAB REPUBLIC	0	18 900	-	0	136 080	-
TURKEY	5 544	2 526	-54,44	80 167	37 310	-53,46
UNITED ARAB EMIRATES	591 502	341 189	-42,32	7 051 354	5 172 575	-26,64
QATAR	1 218	1 441	18,23	13 485	15 645	16,02
BAHRAIN	167	0	-100,00	2 170	0	-100,00
CYPRUS	0	770	-	0	11 140	-
EGYPT	424 305	37 650	-91,13	2 710 260	225 900	-91,67
TOGO	24	1	-95,83	51	5	-89,91
ANGOLA	0	5 388	-	0	11 495	-
NIGERIA	26 630	0	-100,00	133 800	0	-100,00
MALI	1 458	0	-100,00	18 272	0	-100,00
SOUTH AFRICA	1 050	0	-100,00	13 570	0	-100,00
MAURITIUS	224	224	0,00	3 040	3 040	0,00
AUSTRALIA	165 699	1 274 690	669,28	2 303 782	19 855 994	761,89
NEW ZEALAND	31 844	109 403	243,56	396 732	975 847	145,97
MICRONESIA, FED. STATES OF	34	90	166,67	428	983	129,82
VANUATU	0	2 834	-	0	41 725	-
EAST TIMOR	869 827	900 120	3,48	12 415 022	8 478 300	-31,71
UNITED STATES	14 427	200 768	1 291,59	22 062	1 703 056	7 619,41
CANADA	1 780	2 980	67,38	32 790	54 750	66,97
PANAMA	513 435	259 397	-49,48	468 900	252 910	-46,06
SURINAME	200	5 071	2 435,50	8 910	77 260	767,12
VENEZUELA	0	14 060	-	0	12 000	-
PARAGUAY	138 624	216 972	56,52	5 938 668	9 692 445	63,21
BELIZE	0	42 300	-	0	36 000	-
UNITED KINGDOM	0	1	-	0	4	-
GERMANY, FED. REP. OF	1 468	1 338	-8,91	21 666	20 485	-5,45
BELGIUM	1 408	0	-100,00	1 500	0	-100,00
SWITZERLAND	431	412	-4,36	7 756	7 504	-3,24
GREECE	0	47 250	-	0	283 500	-
GEORGIA	0	56 240	-	0	60 000	-
TEMBAKAU OLAHAN	**22 053 179**	**19 169 228**	**-13,08**	**113 009 850**	**118 873 679**	**5,19**
JAPAN	1 595	1 704	6,86	21 294	16 266	-23,61
HONG KONG	55 236	17 192	-68,88	48 426	162 990	236,58
KOREA, REPUBLIC OF	3 555 050	3 775 159	6,19	25 216 261	24 025 313	-4,72
TAIWAN	12	102 060	850 400,00	219	649 782	296 943,20
CHINA	8 962	45 100	403,24	77 082	374 330	385,63
MACAU	0	10	-	0	200	-
PAPUA NEW GUINEA	517 958	537 460	3,77	4 883 644	4 198 032	-14,04
THAILAND	0	14 816	-	0	130 000	-
SINGAPORE	1 477 525	1 506 506	1,96	9 558 616	11 077 989	15,90
PHILIPPINES	75 116	782 665	941,94	583 662	3 378 632	478,87
MALAYSIA	1 349 248	346 936	-74,29	9 511 842	2 404 149	-74,72
CAMBODIA	0	39 600	-	0	102 960	-
VIET NAM	3 406 308	1 205 145	-64,62	2 414 940	1 495 293	-38,08
INDIA	119 228	75 466	-36,70	985 726	623 325	-36,76
PAKISTAN	32 090	65 590	104,39	238 094	459 253	92,89
BANGLADESH	16 644	38 741	132,77	70 233	206 798	194,45
SRI LANKA	227 302	202 716	-10,82	4 832 270	4 407 299	-8,79
IRAN (ISLAMIC REPUBLIC OF)	0	26 730	-	0	110 503	-
JORDAN	12 600	19 520	54,92	18 900	42 554	125,15
TURKEY	20 000	0	-100,00	22 300	0	-100,00
UNITED ARAB EMIRATES	287 800	244 143	-15,17	1 771 782	1 503 747	-15,13
EGYPT	372 425	548 433	47,26	713 115	1 065 733	49,45
TUNISIA	0	200 000	-	0	400 000	-
TANZANIA, UNITED REP. OF	79 200	0	-100,00	459 360	0	-100,00
MOZAMBIQUE	40 000	0	-100,00	88 000	0	-100,00
MALAWI	40 000	0	-100,00	88 000	0	-100,00
AUSTRALIA	204 486	251 115	22,80	2 746 246	3 550 572	29,29

https://www.bps.go.id

TABEL 6. PERKEMBANGAN EKSPOR INDONESIA MENURUT KOMODITI DAN NEGARA TUJUAN
JANUARI-JULI 2017 DAN 2018

KOMODITI / NEGARA TUJUAN	BERAT BERSIH (KG)		PERUB	NILAI FOB (US $)		PERUB
	JAN-JUL 2017	JAN-JUL 2018	%	JAN-JUL 2017	JAN-JUL 2018	%
(1)	(2)	(3)	(4)	(5)	(6)	(7)
NEW ZEALAND	12 468	13 944	11,84	253 904	316 887	24,81
MICRONESIA, FED. STATES OF	107	153	43,26	1 831	2 646	44,50
NEW CALEDONIA	1 512	1 296	-14,29	25 440	15 010	-41,00
FIJI	63 700	64 890	1,87	529 018	473 537	-10,49
SAMOA	51 800	66 640	28,65	430 419	480 347	11,60
SOLOMON ISLANDS	99 960	125 440	25,49	845 695	925 492	9,44
UNITED STATES	2 476 472	1 506 318	-39,17	7 588 326	3 963 953	-47,76
HONDURAS	19 800	0	-100,00	109 296	0	-100,00
NICARAGUA	88 387	235 884	166,88	871 262	2 309 051	165,02
PANAMA	0	589	-	0	6 474	-
BRAZIL	142 978	0	-100,00	735 055	0	-100,00
COLOMBIA	0	250	-	0	2 608	-
BELIZE	28 732	0	-100,00	16 665	0	-100,00
DOMINICAN REPUBLIC	3 212 406	2 947 814	-8,24	5 854 226	6 872 637	17,40
UNITED KINGDOM	139 000	13	-99,99	667 309	99	-99,99
NETHERLANDS	680 874	1 143 831	67,99	2 577 966	6 335 152	145,74
FRANCE	72 000	108 000	50,00	101 913	430 083	322,01
GERMANY, FED. REP. OF	241 064	188 086	-21,98	7 125 433	8 493 174	19,20
BELGIUM	1 842 515	1 823 747	-1,02	16 318 145	23 900 391	46,47
SWITZERLAND	3	0	-100,00	7	0	-100,00
DENMARK	39 606	19 800	-50,01	186 965	97 020	-48,11
ITALY	355 566	441 653	24,21	1 026 671	1 598 678	55,71
SPAIN	24 114	28 924	19,95	266 117	742 428	178,99
PORTUGAL	1 026	1 034	0,82	43 806	4 460	-89,82
GREECE	0	3 219	-	0	50 761	-
HUNGARY	113 100	0	-100,00	362 040	0	-100,00
POLAND	14 030	5 627	-59,89	2 095 741	858 358	-59,04
BULGARIA	0	58 493	-	0	76 041	-
BELARUS	53 460	0	-100,00	73 240	0	-100,00
RUSSIA FEDERATION	360 516	336 778	-6,58	444 100	532 672	19,94
SERBIA	19 200	0	-100,00	109 248	0	-100,00
ROKOK DAN CERUTU LAINNYA	**5 522 082**	**7 222 612**	**30,80**	**38 842 189**	**47 867 049**	**23,23**
JAPAN	19 975	379 922	1 802,02	667 596	12 452 896	1 765,33
HONG KONG	5 818	4 131	-29,00	306 632	289 491	-5,59
TAIWAN	558	405	-27,45	18 530	13 404	-27,66
PAPUA NEW GUINEA	2 984	1 944	-34,85	155 924	125 503	-19,51
THAILAND	206 250	34 604	-83,22	720 610	123 569	-82,85
SINGAPORE	3 323 573	5 169 922	55,55	3 633 630	5 716 416	57,32
MALAYSIA	16 700	16 409	-1,74	213 750	9 474	-95,57
LAO PEOPLE'S DEM. REP.	8	0	-100,00	40	0	-100,00
VIET NAM	0	3 642	-	0	3 885	-
INDIA	14 080	0	-100,00	15 000	0	-100,00
PAKISTAN	101	0	-100,00	1 474	0	-100,00
IRAN (ISLAMIC REPUBLIC OF)	28 120	0	-100,00	24 000	0	-100,00
TURKEY	0	1 060	-	0	51 040	-
UNITED ARAB EMIRATES	25 264	6	-99,97	27 000	274	-98,98
CYPRUS	118	0	-100,00	5 776	0	-100,00
MAURITANIA	0	6	-	0	20	-
SOUTH AFRICA	322	0	-100,00	4 160	0	-100,00
AUSTRALIA	1 947	1 036	-46,79	49 875	14 400	-71,13
COOK ISLANDS	0	150	-	0	408	-
FIJI	22 900	0	-100,00	30 000	0	-100,00
UNITED STATES	406 474	248 570	-38,85	4 947 659	2 558 354	-48,29
ARGENTINA	0	308	-	0	11 324	-
PERU	1 408	0	-100,00	1 500	0	-100,00
UNITED KINGDOM	0	1	-	0	50	-
NETHERLANDS	22 462	19 253	-14,29	726 518	697 847	-3,95
GERMANY, FED. REP. OF	478 845	487 225	1,75	5 449 397	7 698 601	41,27
AUSTRIA	85	60	-29,13	2 842	2 101	-26,07
BELGIUM	377 779	354 819	-6,08	7 318 833	8 100 137	10,68
SWITZERLAND	24	121	406,72	1 452	19 277	1 227,59
PORTUGAL	167 336	119 543	-28,56	4 329 205	3 215 230	-25,73
GREECE	157 037	200 526	27,69	3 492 952	3 978 855	13,91
HUNGARY	696	1 234	77,40	23 269	45 147	94,02
POLAND	1 788	2 013	12,57	81 830	77 710	-5,03
LITHUANIA	215 818	85 085	-60,58	6 454 794	2 494 776	-61,35
GEORGIA	14 060	70 300	400,00	15 000	72 000	380,00
SLOVENIA	0	14 060	-	0	12 000	-
CZECH REPUBLIC	116	152	31,14	3 931	5 460	38,90
RUSSIA FEDERATION	9 436	6 106	-35,29	119 010	77 400	-34,96
BENANG PINTAL	**424 722 841**	**471 679 791**	**11,06**	**1 056 511 672**	**1 247 712 363**	**18,10**
JAPAN	22 848 115	23 106 227	1,13	70 234 316	71 445 160	1,72
HONG KONG	2 620 958	1 379 674	-47,36	12 720 392	7 182 821	-43,53
KOREA, REPUBLIC OF	42 722 426	46 289 706	8,35	103 207 833	120 500 106	16,75
TAIWAN	2 189 508	1 529 446	-30,15	5 250 812	4 186 865	-20,26
CHINA	64 987 440	86 837 139	33,62	189 202 134	261 793 646	38,37
MACAU	0	144	-	0	1 154	-
PAPUA NEW GUINEA	1	3	200,00	17	23	32,39
THAILAND	4 572 364	4 785 080	4,65	9 637 773	11 803 258	22,47
SINGAPORE	777 129	125 618	-83,84	2 944 133	461 234	-84,33
PHILIPPINES	5 890 697	4 846 497	-17,73	14 091 559	12 347 449	-12,38
MALAYSIA	2 858 490	3 394 807	18,76	4 862 060	7 614 638	56,61
MYANMAR	548 945	327 398	-40,36	1 473 175	914 562	-37,92
CAMBODIA	38 994	40 562	4,02	239 326	187 755	-21,55
BRUNEI DARUSSALAM	0	10	-	0	65	-

https://www.bps.go.id

TABEL 6. PERKEMBANGAN EKSPOR INDONESIA MENURUT KOMODITI DAN NEGARA TUJUAN
JANUARI-JULI 2017 DAN 2018

KOMODITI / NEGARA TUJUAN	BERAT BERSIH (KG)		PERUB	NILAI FOB (US $)		PERUB
	JAN-JUL 2017	JAN-JUL 2018	%	JAN-JUL 2017	JAN-JUL 2018	%
(1)	(2)	(3)	(4)	(5)	(6)	(7)
VIET NAM	9 365 438	10 597 376	13,15	28 202 847	33 674 970	19,40
INDIA	8 271 310	20 800 110	151,47	12 756 976	47 470 279	272,11
PAKISTAN	11 174 920	7 543 570	-32,50	23 077 252	17 486 033	-24,23
BANGLADESH	14 903 054	21 992 050	47,57	42 152 589	67 675 290	60,55
SRI LANKA	2 266 060	1 667 799	-26,40	7 423 842	6 074 921	-18,17
IRAQ	0	10 460	-	0	21 684	-
IRAN (ISLAMIC REPUBLIC OF)	790 670	155 168	-80,38	1 771 066	284 719	-83,92
SAUDI ARABIA	33 320	112 947	238,98	156 135	285 168	82,64
ISRAEL	109 960	342 381	211,37	285 919	1 091 966	281,92
KUWAIT	0	18 021	-	0	110 365	-
JORDAN	19 777	33 366	68,71	37 284	66 602	78,63
LEBANON	0	22 750	-	0	42 337	-
YEMEN	831 310	765 029	-7,97	4 060 038	4 000 209	-1,47
OMAN	0	7 114	-	0	9 658	-
SYRIA ARAB REPUBLIC	257 417	296 172	15,06	623 885	847 403	35,83
TURKEY	51 044 887	49 968 559	-2,11	115 846 601	124 480 306	7,45
UNITED ARAB EMIRATES	870 350	670 871	-22,92	2 228 261	1 643 565	-26,24
BAHRAIN	19 958	18 779	-5,91	21 355	22 093	3,45
EGYPT	24 775 184	24 848 684	0,30	60 044 109	63 476 027	5,72
LIBYAN ARAB JAMAHIRIYA	10 811	21 622	100,00	24 216	65 189	169,20
MOROCCO	5 801 428	5 467 375	-5,76	12 929 239	13 063 972	1,04
TUNISIA	550 266	752 467	36,75	1 271 773	1 894 436	48,96
ALGERIA	464 934	259 162	-44,26	1 603 925	889 696	-44,53
SUDAN	1 066	0	-100,00	3 464	0	-100,00
ETHIOPIA	1 491 450	1 049 985	-29,60	3 857 733	3 143 457	-18,52
TANZANIA, UNITED REP. OF	33 344	19 028	-42,93	40 224	22 643	-43,71
MADAGASCAR	230 988	124 223	-46,22	500 927	325 511	-35,02
KENYA	1 144 145	1 592 972	39,23	3 281 087	5 314 025	61,96
TOGO	0	5 115	-	0	7 672	-
GHANA	8 341	90 311	982,71	26 640	411 239	1 443,67
ANGOLA	14 358	37 033	157,93	18 697	54 188	189,82
CONGO	4 446	1 865	-58,05	4 838	897	-81,45
NIGERIA	443 531	324 773	-26,78	928 901	772 585	-16,83
GABON	1 790	950	-46,93	630	504	-20,00
SENEGAL	22 049	31 742	43,96	14 521	11 843	-18,44
DJIBOUTI	535 373	218 908	-59,11	1 558 647	719 763	-53,82
SOUTH AFRICA	1 448 291	1 645 739	13,63	2 779 719	3 351 919	20,58
MAURITIUS	536 761	483 279	-9,96	1 583 720	1 611 080	1,73
AUSTRALIA	409 327	419 581	2,51	1 393 478	1 454 207	4,36
NEW ZEALAND	10 781	9 850	-8,64	79 685	76 327	-4,21
AMERICAN SAMOA	0	21 637	-	0	59 934	-
FIJI	1 339	394	-70,55	7 768	2 366	-69,54
SOLOMON ISLANDS	3	0	-100,00	30	0	-100,00
EAST TIMOR	33 775	27 161	-19,58	22 404	16 225	-27,58
UNITED STATES	13 771 835	15 122 485	9,81	31 618 824	37 551 219	18,76
CANADA	1 290 336	1 387 198	7,51	2 993 627	3 284 565	9,72
MEXICO	6 091 774	5 859 195	-3,82	13 024 141	14 144 211	8,60
GUATEMALA	2 222 945	2 078 711	-6,49	6 216 151	6 276 002	0,96
HONDURAS	955 715	1 826 506	91,11	2 398 059	5 074 593	111,61
CHILE	935 499	866 912	-7,33	2 331 163	2 271 081	-2,58
VENEZUELA	463 263	120 447	-74,00	1 080 165	323 906	-70,01
ARGENTINA	4 661 385	5 464 151	17,22	10 525 397	13 182 208	25,24
BRAZIL	41 647 769	49 453 073	18,74	93 710 578	111 485 253	18,97
COLOMBIA	6 414 451	8 085 344	26,05	14 697 156	19 807 388	34,77
URUGUAY	52 226	136 906	162,14	134 073	206 582	54,08
PARAGUAY	43 611	0	-100,00	109 103	0	-100,00
ECUADOR	523 283	519 155	-0,79	1 227 070	1 285 852	4,79
PERU	3 048 764	4 266 332	39,94	7 556 848	10 231 268	35,39
TRINIDAD AND TOBAGO	1 644	8 024	387,95	9 427	14 041	48,95
DOMINICAN REPUBLIC	482 464	442 085	-8,37	1 562 069	1 445 980	-7,43
EL SALVADOR	127 578	67 276	-47,27	296 686	133 582	-54,98
HAITI	0	30	-	0	1 588	-
ANTIGUA AND BARBUDA	0	23	-	0	686	-
UNITED KINGDOM	1 778 704	1 723 844	-3,08	4 417 009	4 118 668	-6,75
NETHERLANDS	1 403 652	1 022 473	-27,16	3 549 033	2 679 548	-24,50
FRANCE	182	2	-98,90	810	2	-99,75
GERMANY, FED. REP. OF	7 143 721	6 744 536	-5,59	17 682 881	17 213 761	-2,65
AUSTRIA	2	0	-100,00	2	0	-100,00
BELGIUM	6 146 010	6 714 198	9,24	13 439 418	16 481 988	22,64
SWITZERLAND	556	22 289	3 906,42	1 428	101 564	7 011,18
DENMARK	164 022	36 396	-77,81	354 310	97 314	-72,53
NORWAY	8 846	17 811	101,34	15 923	36 833	131,32
SWEDEN	33 272	19 951	-40,04	91 301	56 074	-38,58
FINLAND	76 681	19 062	-75,14	96 206	51 701	-46,26
ITALY	11 253 085	11 078 257	-1,55	26 934 655	28 002 558	3,96
SPAIN	6 468 372	5 888 051	-8,97	14 408 853	14 195 140	-1,48
PORTUGAL	8 489 199	6 586 919	-22,41	21 953 240	17 267 424	-21,34
GREECE	673 050	642 009	-4,61	1 467 842	1 540 336	4,94
HUNGARY	247 788	199 363	-19,54	1 110 480	952 572	-14,22
POLAND	2 182 624	1 912 373	-12,38	4 930 828	4 638 115	-5,94
ROMANIA	884 439	1 006 770	13,83	2 365 202	2 274 979	-3,81
BULGARIA	309 810	402 039	29,77	534 876	737 144	37,82
ALBANIA	56 196	74 775	33,06	61 813	80 901	30,88
ARMENIA	0	4	-	0	1	-
BELARUS	1	0	-100,00	2	0	-100,00
KAZAKHSTAN	0	40 259	-	0	114 126	-
UKRAINE	238 580	366 651	53,68	340 785	514 444	50,96

https://www.bps.go.id

TABEL 6. PERKEMBANGAN EKSPOR INDONESIA MENURUT KOMODITI DAN NEGARA TUJUAN
JANUARI-JULI 2017 DAN 2018

KOMODITI / NEGARA TUJUAN	BERAT BERSIH (KG)		PERUB	NILAI FOB (US $)		PERUB
	JAN-JUL 2017	JAN-JUL 2018	%	JAN-JUL 2017	JAN-JUL 2018	%
(1)	(2)	(3)	(4)	(5)	(6)	(7)
LITHUANIA	81 348	107 620	32,30	240 959	176 105	-26,92
LATVIA	627 175	633 067	0,94	788 911	791 275	0,30
ESTONIA	306 406	253 074	-17,41	602 614	528 933	-12,23
GEORGIA	239 501	119 750	-50,00	222 736	138 511	-37,81
CROATIA	25 099	28 382	13,08	40 159	36 605	-8,85
MALTA	0	85	-	0	1 218	-
SLOVENIA	195 034	228 602	17,21	511 844	592 313	15,72
CZECH REPUBLIC	18 503	18 904	2,17	51 031	58 381	14,40
REP. OF MACEDONIA	90	0	-100,00	603	0	-100,00
RUSSIA FEDERATION	4 941 524	4 842 423	-2,01	6 314 746	6 841 036	8,33
SERBIA	7 549	0	-100,00	6 679	0	-100,00
MONTENEGRO	0	87 317	-	0	200 785	-
KAIN TENUNAN	**104 395 634**	**87 453 894**	**-16,23**	**580 407 098**	**513 497 297**	**-11,53**
JAPAN	17 916 253	17 850 765	-0,37	91 074 779	92 738 793	1,83
HONG KONG	236 136	363 753	54,04	2 560 992	3 161 919	23,46
KOREA, REPUBLIC OF	2 222 984	1 972 595	-11,26	7 947 290	7 530 241	-5,25
TAIWAN	853 311	415 726	-51,28	2 987 727	1 437 371	-51,89
CHINA	2 913 575	3 612 842	24,00	16 892 684	17 861 272	5,73
MACAU	5	0	-100,00	112	0	-100,00
PAPUA NEW GUINEA	143 162	37 156	-74,05	965 733	286 336	-70,35
THAILAND	3 401 547	3 543 400	4,17	14 235 461	15 084 729	5,97
SINGAPORE	1 009 215	879 039	-12,90	5 537 656	4 022 463	-27,36
PHILIPPINES	1 732 967	1 847 154	6,59	9 509 983	10 156 416	6,80
MALAYSIA	15 597 372	9 067 027	-41,87	44 459 833	34 673 757	-22,01
MYANMAR	484 163	435 108	-10,13	4 672 300	4 033 528	-13,67
CAMBODIA	242 150	535 793	121,27	1 303 395	2 567 966	97,02
BRUNEI DARUSSALAM	114 110	99 622	-12,70	1 206 426	1 035 856	-14,14
LAO PEOPLE'S DEM. REP.	118 092	168 652	42,81	690 688	985 151	42,63
NEPAL	28 270	6 367	-77,48	119 664	42 638	-64,37
VIET NAM	1 703 905	1 563 605	-8,23	14 784 259	14 585 382	-1,35
MALDIVES	30 831	31 384	1,79	157 524	162 040	2,87
INDIA	563 953	566 314	0,42	4 149 757	3 806 859	-8,26
PAKISTAN	135 184	224 174	65,83	1 168 985	1 318 248	12,77
BANGLADESH	2 223 156	2 938 891	32,19	14 080 523	16 430 676	16,69
SRI LANKA	711 284	676 449	-4,90	4 114 937	3 928 997	-4,52
IRAQ	274 396	232 736	-15,18	2 631 832	1 936 522	-26,42
IRAN (ISLAMIC REPUBLIC OF)	130 503	184 260	41,19	1 023 090	1 530 821	49,63
SAUDI ARABIA	4 646 173	4 123 056	-11,26	31 269 541	27 507 644	-12,03
ISRAEL	73 843	213 932	189,71	281 877	885 332	214,08
KUWAIT	388 753	448 658	15,41	3 206 924	3 783 171	17,97
JORDAN	74 006	26 469	-64,23	458 392	175 887	-61,63
LEBANON	148 532	201 392	35,59	998 139	1 605 036	60,80
YEMEN	48 781	52 510	7,64	356 119	305 997	-14,07
OMAN	200 584	225 833	12,59	1 443 320	2 005 235	38,93
SYRIA ARAB REPUBLIC	8 576	43 234	404,15	68 683	335 063	387,84
TURKEY	14 713 522	9 338 783	-36,53	76 095 088	51 318 753	-32,56
UNITED ARAB EMIRATES	11 648 023	9 339 970	-19,81	100 339 725	80 018 595	-20,25
QATAR	115 577	207 608	79,63	726 804	1 592 075	119,05
BAHRAIN	104 139	106 076	1,86	794 895	729 483	-8,23
CYPRUS	5 601	2 664	-52,44	46 646	23 906	-48,75
EGYPT	344 425	468 075	35,90	1 503 102	1 884 612	25,38
LIBYAN ARAB JAMAHIRIYA	19 072	31 659	66,00	132 263	216 709	63,85
MOROCCO	47 961	51 034	6,41	455 026	461 202	1,36
TUNISIA	29 304	43 697	49,11	215 935	303 443	40,52
SUDAN	325 184	169 814	-47,78	2 274 667	1 130 609	-50,30
NAMIBIA	725	0	-100,00	6 294	0	-100,00
ETHIOPIA	188 661	72 670	-61,48	1 033 847	415 970	-59,76
TANZANIA, UNITED REP. OF	321 496	522 704	62,58	2 001 152	3 205 303	60,17
MADAGASCAR	48 561	222 319	357,82	265 915	1 272 528	378,55
SOMALIA	308 849	513 163	66,15	2 285 184	3 741 879	63,75
KENYA	499 473	614 603	23,05	3 845 607	4 953 650	28,81
REUNION	122	105	-13,93	5 807	2 017	-65,27
MOZAMBIQUE	40 001	0	-100,00	549 650	0	-100,00
TOGO	38 404	13 340	-65,26	201 947	69 960	-65,36
GHANA	196 822	74 438	-62,18	992 862	378 219	-61,91
CONGO	819	85	-89,62	863	341	-60,53
CAMEROON	0	21 191	-	0	157 107	-
NIGERIA	17 665	5 590	-68,36	124 815	7 933	-93,64
GABON	590	98	-83,39	2 250	864	-61,60
COTE D'IVOIRE	11 474	13 004	13,33	73 958	68 919	-6,81
SENEGAL	6 982	6 982	0,00	5 220	5 220	0,00
MAURITANIA	7 790	21 826	180,18	68 083	172 865	153,90
SEYCHELLES	40	10	-75,24	556	104	-81,32
UGANDA	0	7 092	-	0	72 935	-
DJIBOUTI	88 145	195 929	122,28	486 809	1 057 937	117,32
SOUTH AFRICA	261 249	256 551	-1,80	1 858 894	1 726 360	-7,13
ZIMBABWE	122 490	17 937	-85,36	670 305	33 972	-94,93
MAURITIUS	30 307	14 631	-51,72	212 709	129 487	-39,12
AUSTRALIA	571 239	579 446	1,44	4 090 806	3 865 188	-5,52
NEW ZEALAND	115 174	110 829	-3,77	860 017	786 673	-8,53
MICRONESIA, FED. STATES OF	6 584	0	-100,00	65 796	0	-100,00
GUAM	25	0	-100,00	149	0	-100,00
PALAU	0	133	-	0	2 260	-
NEW CALEDONIA	334	147	-56,08	5 858	1 583	-72,98
SAINT VINCENT AND THE GRENADINES	20	0	-100,00	512	0	-100,00
VANUATU	0	95	-	0	755	-

https://www.bps.go.id

TABEL 6. PERKEMBANGAN EKSPOR INDONESIA MENURUT KOMODITI DAN NEGARA TUJUAN
JANUARI-JULI 2017 DAN 2018

KOMODITI / NEGARA TUJUAN	BERAT BERSIH (KG)		PERUB	NILAI FOB (US $)		PERUB
	JAN-JUL 2017	JAN-JUL 2018	%	JAN-JUL 2017	JAN-JUL 2018	%
(1)	(2)	(3)	(4)	(5)	(6)	(7)
AMERICAN SAMOA	0	30 273	-	0	256 870	-
COOK ISLANDS	1 478	141	-90,46	3 080	502	-83,70
FIJI	94 253	90 976	-3,48	929 503	794 018	-14,58
EAST TIMOR	13 983	11 357	-18,78	27 826	31 926	14,73
UNITED STATES	2 754 230	2 259 948	-17,95	24 183 535	24 175 046	-0,04
CANADA	421 217	293 646	-30,29	3 225 838	2 445 555	-24,19
MEXICO	344 955	336 940	-2,32	3 039 440	3 160 251	3,97
GUATEMALA	6	6 654	110 800,00	59	12 110	20 467,07
HONDURAS	9 482	2	-99,98	294 348	7	-100,00
NICARAGUA	0	16 952	-	0	117 087	-
PANAMA	84 229	77 949	-7,46	526 700	501 836	-4,72
SURINAME	1 653	52 568	3 079,26	9 015	80 034	787,81
CHILE	169 517	101 246	-40,27	812 909	517 357	-36,36
ARGENTINA	197 974	217 720	9,97	924 521	926 047	0,16
BRAZIL	218 921	265 549	21,30	1 716 549	1 918 025	11,74
COLOMBIA	247 219	175 868	-28,86	1 602 187	1 149 188	-28,27
URUGUAY	22	2 338	10 526,77	696	16 791	2 312,44
PARAGUAY	2 754	65	-97,63	26 988	2 015	-92,53
ECUADOR	31 958	7 168	-77,57	231 925	67 468	-70,91
PERU	91 344	70 366	-22,97	648 791	490 251	-24,44
GUYANA	0	77	-	0	338	-
JAMAICA	701	417	-40,51	2 698	16 280	503,48
PUERTO RICO	10 445	0	-100,00	41 800	0	-100,00
DOMINICAN REPUBLIC	14 714	9 191	-37,53	78 523	53 793	-31,49
EL SALVADOR	0	12 377	-	0	55 171	-
COSTA RICA	14 518	169	-98,84	77 990	346	-99,56
HAITI	12 085	9 892	-18,15	64 378	54 717	-15,01
ANTIGUA AND BARBUDA	1 228	1 700	38,44	15 506	22 812	47,12
FRENCH POLYNESIA	11 741	19 408	65,31	121 623	189 353	55,69
NETHERLANDS ANTILLES	27	580	2 048,15	184	4 286	2 225,71
SAINT LUCIA	250	0	-100,00	802	0	-100,00
TURKS AND CAICOS ISLANDS	0	7	-	0	560	-
GUADELOUPE	45	0	-100,00	800	0	-100,00
SAINT KITTS AND NEVIS	0	165	-	0	4 679	-
VIRGIN ISLANDS (BRITISH)	30	28	-6,67	71	407	475,05
UNITED KINGDOM	286 437	260 757	-8,97	2 275 327	2 032 801	-10,66
NETHERLANDS	1 987 030	1 319 438	-33,60	11 410 388	7 273 560	-36,25
FRANCE	20 379	15 974	-21,62	170 041	137 707	-19,02
GERMANY, FED. REP. OF	1 360 056	1 269 104	-6,69	7 499 030	7 386 746	-1,50
AUSTRIA	2 625	2	-99,92	16 786	510	-96,96
BELGIUM	2 102 236	1 041 894	-50,44	7 557 562	4 024 844	-46,74
SWITZERLAND	658	854	29,80	11 935	8 925	-25,22
DENMARK	74 042	80 156	8,26	670 821	733 657	9,37
NORWAY	4 227	22	-99,49	53 313	153	-99,71
SWEDEN	2 474	2 059	-16,77	25 545	18 445	-27,79
FINLAND	13 554	10 191	-24,82	109 430	90 993	-16,85
IRELAND	63	0	-100,00	780	0	-100,00
ITALY	2 259 179	2 209 250	-2,21	7 915 367	8 296 808	4,82
SPAIN	1 163 778	648 882	-44,24	7 058 153	4 557 951	-35,42
PORTUGAL	691 194	162 550	-76,48	3 107 633	778 936	-74,93
GREECE	273 367	319 222	16,77	1 889 878	2 204 790	16,66
HUNGARY	59 292	49 444	-16,61	769 183	647 019	-15,88
POLAND	242 053	96 332	-60,20	2 165 547	801 840	-62,97
ROMANIA	3 461	6 971	101,41	34 401	66 291	92,70
BULGARIA	10 201	4 128	-59,53	86 532	47 572	-45,02
BELARUS	0	1 505	-	0	11 774	-
UKRAINE	8 645	9 040	4,58	79 863	86 177	7,91
LITHUANIA	7 174	0	-100,00	81 542	0	-100,00
LATVIA	4 998	20 757	315,28	62 383	164 497	163,69
ESTONIA	1 826	1 305	-28,53	16 878	12 741	-24,51
CROATIA	0	55 594	-	0	220 122	-
MALTA	7	2 086	29 695,29	33	12 948	39 495,02
SLOVAKIA	2 484	0	-100,00	23 407	0	-100,00
SLOVENIA	65 189	47 500	-27,13	590 492	397 122	-32,75
CZECH REPUBLIC	180	0	-100,00	450	0	-100,00
REP. OF MACEDONIA	0	1 444	-	0	20 864	-
RUSSIA FEDERATION	385 226	113 405	-70,56	1 457 471	664 824	-54,39
SERBIA	0	6	-	0	74	-
ISLE OF MAN	0	95	-	0	724	-
SERAT STAPEL BUATAN	**201 767 653**	**236 426 487**	**17,18**	**265 504 325**	**321 998 731**	**21,28**
JAPAN	10 323 502	12 691 212	22,94	12 445 644	15 761 658	26,64
HONG KONG	10 326	0	-100,00	17 949	0	-100,00
KOREA, REPUBLIC OF	2 455 684	4 210 709	71,47	3 786 001	4 397 442	16,15
TAIWAN	6 930 343	7 473 581	7,84	6 662 934	6 841 882	2,69
CHINA	12 580 502	8 661 635	-31,15	18 062 891	22 805 445	26,26
THAILAND	6 490 048	6 935 479	6,86	8 513 485	10 946 034	28,57
SINGAPORE	191 367	54 809	-71,36	272 745	77 801	-71,47
PHILIPPINES	1 304 958	1 024 793	-21,47	1 362 619	1 152 889	-15,39
MALAYSIA	2 283 963	1 532 149	-32,92	2 566 349	1 910 364	-25,56
CAMBODIA	0	625	-	0	3 441	-
BRUNEI DARUSSALAM	0	3	-	0	86	-
VIET NAM	11 879 605	11 527 081	-2,97	13 886 414	14 043 370	1,13
INDIA	13 023 968	19 175 715	47,23	15 717 882	23 010 205	46,40
PAKISTAN	28 323 192	29 165 803	2,97	42 975 454	40 902 090	-4,82
BANGLADESH	19 882 276	35 574 300	78,92	27 112 156	46 765 970	72,49
IRAN (ISLAMIC REPUBLIC OF)	1 509 633	0	-100,00	2 007 436	0	-100,00

https://www.bps.go.id

TABEL 6. PERKEMBANGAN EKSPOR INDONESIA MENURUT KOMODITI DAN NEGARA TUJUAN
JANUARI-JULI 2017 DAN 2018

KOMODITI / NEGARA TUJUAN	BERAT BERSIH (KG)		PERUB	NILAI FOB (US $)		PERUB
	JAN-JUL 2017	JAN-JUL 2018	%	JAN-JUL 2017	JAN-JUL 2018	%
(1)	(2)	(3)	(4)	(5)	(6)	(7)
SAUDI ARABIA	488 405	121 045	-75,22	472 630	152 396	-67,76
ISRAEL	2 281 552	2 104 606	-7,76	2 594 649	2 346 342	-9,57
JORDAN	285 308	131 629	-53,86	278 410	158 616	-43,03
LEBANON	22 000	477 210	2 069,13	25 831	667 710	2 484,88
SYRIA ARAB REPUBLIC	0	102 365	-	0	142 248	-
TURKEY	34 084 319	44 843 024	31,56	54 605 223	69 584 014	27,43
UNITED ARAB EMIRATES	80 161	719 235	797,23	94 553	980 328	936,80
BAHRAIN	0	11 647	-	0	15 383	-
EGYPT	929 196	915 406	-1,48	1 016 766	1 115 575	9,72
MOROCCO	234 695	398 834	69,94	347 611	511 640	47,19
TUNISIA	9 240	24 792	168,32	13 544	27 850	105,63
ALGERIA	40 710	20 500	-49,64	49 861	28 790	-42,26
TANZANIA, UNITED REP. OF	0	50 099	-	0	62 376	-
KENYA	106 802	171 707	60,77	129 559	230 441	77,87
REUNION	0	2 210	-	0	2 932	-
TOGO	0	20 303	-	0	28 017	-
GHANA	81 742	20 900	-74,43	100 941	28 842	-71,43
ANGOLA	0	20 347	-	0	28 740	-
SENEGAL	0	20 900	-	0	28 842	-
SOUTH AFRICA	61 266	43 824	-28,47	77 940	77 200	-0,95
MAURITIUS	971 106	841 398	-13,36	1 482 293	643 325	-56,60
AUSTRALIA	2 544 005	2 533 403	-0,42	2 699 444	3 040 691	12,64
NEW ZEALAND	721 593	501 773	-30,46	613 984	485 018	-21,00
UNITED STATES	13 941 426	13 245 205	-4,99	15 952 887	17 032 986	6,77
CANADA	321 557	999 447	210,81	274 483	890 657	224,49
MEXICO	9 000	566 704	6 196,71	17 660	586 922	3 223,45
GUATEMALA	0	22 008	-	0	25 089	-
CHILE	281 512	0	-100,00	608 157	0	-100,00
ARGENTINA	423 860	359 807	-15,11	809 401	641 373	-20,76
BRAZIL	2 850 982	3 292 650	15,49	2 977 544	4 124 752	38,53
COLOMBIA	1 503 417	1 359 641	-9,56	1 576 843	1 712 749	8,62
ECUADOR	1 131 039	506 197	-55,24	1 207 234	689 765	-42,86
PERU	370 917	573 972	54,74	468 948	839 589	79,04
PUERTO RICO	108	0	-100,00	738	0	-100,00
DOMINICAN REPUBLIC	0	20 377	-	0	30 131	-
EL SALVADOR	468 900	274 700	-41,42	1 139 876	603 933	-47,02
COSTA RICA	168 000	22 000	-86,90	280 000	24 860	-91,12
NETHERLANDS ANTILLES	13	0	-100,00	207	0	-100,00
UNITED KINGDOM	7 111 137	8 382 295	17,88	6 209 195	8 522 142	37,25
NETHERLANDS	1 135 704	459 098	-59,58	1 424 838	632 146	-55,63
FRANCE	158 334	335 493	111,89	264 834	424 184	60,17
GERMANY, FED. REP. OF	3 406 292	3 230 406	-5,16	3 472 079	3 579 584	3,10
AUSTRIA	0	800	-	0	1 535	-
BELGIUM	3 351 837	3 049 628	-9,02	3 781 867	4 043 164	6,91
DENMARK	0	10 803	-	0	9 544	-
SWEDEN	47 600	23 800	-50,00	41 650	24 990	-40,00
ITALY	1 414 925	2 074 911	46,64	1 406 021	2 361 449	67,95
SPAIN	2 258 808	2 972 138	31,58	2 183 493	3 390 827	55,29
PORTUGAL	210 234	664 588	216,12	220 945	684 983	210,02
GREECE	32 813	0	-100,00	40 574	0	-100,00
POLAND	640 930	756 401	18,02	673 269	854 141	26,86
ROMANIA	0	135 536	-	0	168 065	-
BULGARIA	206 227	262 368	27,22	218 456	306 247	40,19
UKRAINE	72 000	0	-100,00	120 000	0	-100,00
LITHUANIA	0	67 130	-	0	80 604	-
ESTONIA	0	23 519	-	0	26 576	-
CZECH REPUBLIC	48 000	0	-100,00	80 000	0	-100,00
RUSSIA FEDERATION	70 612	466 665	560,89	59 928	553 872	824,23
MONTENEGRO	0	143 156	-	0	125 874	-
SERAT/BENANG/STRIP FILAMEN BUATAN	**136 911 439**	**125 612 977**	**-8,25**	**237 225 352**	**248 805 411**	**4,88**
JAPAN	10 247 176	9 034 875	-11,83	26 546 444	25 750 075	-3,00
HONG KONG	116 124	28 227	-75,69	471 303	158 852	-66,30
KOREA, REPUBLIC OF	5 369 425	3 634 881	-32,30	9 870 341	7 808 249	-20,89
TAIWAN	3 967 742	961 376	-75,77	5 509 052	2 743 808	-50,19
CHINA	7 284 863	4 360 297	-40,15	8 094 219	7 253 655	-10,38
THAILAND	11 122 660	9 899 138	-11,00	23 195 329	23 708 125	2,21
SINGAPORE	76 968	20 529	-73,33	323 358	103 879	-67,87
PHILIPPINES	269 794	188 138	-30,27	853 209	623 705	-26,90
MALAYSIA	601 519	558 917	-7,08	2 098 370	2 091 688	-0,32
MYANMAR	24 370	211 352	767,26	101 785	928 184	811,90
CAMBODIA	44 345	21 790	-50,86	140 384	65 928	-53,04
BRUNEI DARUSSALAM	48	0	-100,00	1 877	0	-100,00
VIET NAM	15 008 623	12 569 299	-16,25	27 128 721	23 571 281	-13,11
MALDIVES	0	325	-	0	61 098	-
INDIA	8 153 628	8 828 275	8,27	12 674 226	15 906 482	25,50
PAKISTAN	1 108 059	970 755	-12,39	1 583 165	1 849 209	16,80
BANGLADESH	1 543 986	966 478	-37,40	3 941 379	3 422 108	-13,17
SRI LANKA	118 241	114 131	-3,48	170 019	208 514	22,64
IRAQ	20 640	22 704	10,00	28 851	37 607	30,35
IRAN (ISLAMIC REPUBLIC OF)	46 080	92 580	100,91	80 697	183 179	127,00
SAUDI ARABIA	0	8 475	-	0	21 131	-
ISRAEL	1 134	746	-34,17	6 257	9 787	56,41
JORDAN	61 920	45 408	-26,67	82 945	70 253	-15,30
LEBANON	0	69 050	-	0	76 646	-
SYRIA ARAB REPUBLIC	112 685	192 867	71,16	181 780	350 422	92,77
TURKEY	35 624 075	39 568 018	11,07	54 474 901	68 335 466	25,44

https://www.bps.go.id

TABEL 6. PERKEMBANGAN EKSPOR INDONESIA MENURUT KOMODITI DAN NEGARA TUJUAN
JANUARI-JULI 2017 DAN 2018

KOMODITI / NEGARA TUJUAN	BERAT BERSIH (KG)		PERUB	NILAI FOB (US $)		PERUB
	JAN-JUL 2017	JAN-JUL 2018	%	JAN-JUL 2017	JAN-JUL 2018	%
(1)	(2)	(3)	(4)	(5)	(6)	(7)
UNITED ARAB EMIRATES	3 880	11 073	185,40	103 988	24 437	-76,50
EGYPT	4 379 761	2 061 329	-52,94	5 799 265	3 634 542	-37,33
LIBYAN ARAB JAMAHIRIYA	20 640	0	-100,00	27 580	0	-100,00
MOROCCO	491	111 062	22 513,64	10 101	220 299	2 080,96
TUNISIA	339 670	469 420	38,20	669 113	1 026 723	53,45
ALGERIA	134 876	662 655	391,31	293 266	1 493 615	409,30
KENYA	132 830	46 440	-65,04	179 270	75 090	-58,11
BOTSWANA	7 810	0	-100,00	9 413	0	-100,00
CENTRAL AFRICAN REPUBLIC	0	9 473	-	0	47 432	-
SWAZILAND	88 333	61 475	-30,41	185 308	130 876	-29,37
SOUTH AFRICA	766 100	750 404	-2,05	1 453 731	1 696 054	16,67
MAURITIUS	3 780	0	-100,00	2 385	0	-100,00
AUSTRALIA	250 862	201 345	-19,74	493 669	379 623	-23,10
NEW ZEALAND	36 303	32 149	-11,44	68 560	66 480	-3,03
GUAM	579	0	-100,00	128	0	-100,00
EAST TIMOR	1 509	2 003	32,72	389	4 494	1 055,59
UNITED STATES	2 862 939	2 995 055	4,61	4 597 884	5 775 831	25,62
CANADA	1 344 489	765 538	-43,06	2 071 369	1 389 983	-32,90
MEXICO	1 795 830	1 114 116	-37,96	3 026 513	2 311 932	-23,61
GUATEMALA	0	7 910	-	0	16 734	-
HONDURAS	43 157	40 000	-7,31	62 741	65 383	4,21
CHILE	52 122	64 920	24,55	77 135	109 881	42,45
VENEZUELA	9 214	0	-100,00	16 002	0	-100,00
ARGENTINA	1 637 565	1 995 541	21,86	2 834 196	3 877 671	36,82
BRAZIL	5 517 478	5 863 305	6,27	9 825 464	10 914 724	11,09
COLOMBIA	136 323	130 791	-4,06	246 068	260 751	5,97
URUGUAY	23 690	0	-100,00	30 743	0	-100,00
ECUADOR	248 865	160 716	-35,42	408 466	289 051	-29,23
PERU	191 201	51 108	-73,27	428 742	183 030	-57,31
GUYANA	150	1 200	700,00	792	5 924	647,98
PUERTO RICO	12	0	-100,00	77	0	-100,00
DOMINICAN REPUBLIC	0	18 399	-	0	42 476	-
EL SALVADOR	91	36 300	39 702,63	208	61 710	29 626,87
COSTA RICA	0	990	-	0	1 853	-
BARBADOS	39	0	-100,00	581	0	-100,00
UNITED KINGDOM	672 223	353 880	-47,36	1 207 002	717 845	-40,53
NETHERLANDS	1 114 917	980 571	-12,05	2 060 707	1 965 285	-4,63
FRANCE	379 950	407 206	7,17	615 227	741 345	20,50
GERMANY, FED. REP. OF	2 806 508	2 590 234	-7,71	4 796 572	4 917 313	2,52
BELGIUM	1 292 413	1 706 283	32,02	2 003 757	3 104 365	54,93
DENMARK	203 859	335 500	64,57	358 507	638 442	78,08
NORWAY	726	210	-71,02	8 056	2 283	-71,67
SWEDEN	5 214	7 876	51,05	93 794	127 657	36,10
FINLAND	31	2 016	6 336,78	696	4 527	550,05
ITALY	4 407 344	4 203 562	-4,62	7 274 752	7 950 279	9,29
SPAIN	2 249 695	1 894 283	-15,80	3 641 707	3 587 732	-1,48
PORTUGAL	854 863	840 061	-1,73	1 353 518	1 457 645	7,69
GREECE	85 047	92 705	9,00	150 292	165 335	10,01
HUNGARY	13 466	21 405	58,95	102 680	164 507	60,21
POLAND	306 663	71 676	-76,63	508 716	124 168	-75,59
ROMANIA	517 081	705 712	36,48	838 578	1 269 153	51,35
BULGARIA	880 883	1 079 018	22,49	1 386 384	1 912 822	37,97
CROATIA	0	9 193	-	0	15 006	-
SLOVAKIA	676	0	-100,00	2 456	0	-100,00
SLOVENIA	44 604	61 323	37,48	79 548	121 066	52,19
CZECH REPUBLIC	2 661	2 340	-12,06	48 664	24 113	-50,45
RUSSIA FEDERATION	117 921	214 578	81,97	211 981	348 594	64,45
KAIN RAJUTAN	**9 286 354**	**10 839 642**	**16,73**	**55 841 419**	**65 453 693**	**17,21**
JAPAN	380 395	403 334	6,03	1 993 634	1 978 107	-0,78
HONG KONG	88 671	293 431	230,92	997 724	2 819 154	182,56
KOREA, REPUBLIC OF	541 109	631 865	16,77	2 773 829	4 794 993	72,87
TAIWAN	36 734	54 735	49,01	453 172	454 139	0,21
CHINA	187 712	144 533	-23,00	1 410 895	1 155 922	-18,07
THAILAND	302 358	485 175	60,46	1 803 027	2 675 229	48,37
SINGAPORE	242 668	134 236	-44,68	1 599 596	334 445	-79,09
PHILIPPINES	267 019	302 398	13,25	1 456 140	2 028 746	39,32
MALAYSIA	272 248	346 531	27,29	1 442 980	1 931 144	33,83
MYANMAR	93 799	126 193	34,54	1 070 748	1 588 112	48,32
CAMBODIA	645 605	506 142	-21,60	5 162 346	2 417 300	-53,17
BRUNEI DARUSSALAM	900	0	-100,00	20 000	0	-100,00
LAO PEOPLE'S DEM. REP.	93 272	13 919	-85,08	558 610	70 541	-87,37
VIET NAM	2 114 334	2 599 887	22,96	15 688 659	19 092 280	21,69
MALDIVES	358	715	99,67	1 436	4 520	214,69
INDIA	19 751	27 452	38,99	137 287	204 146	48,70
PAKISTAN	5 213	2 648	-49,20	34 775	19 329	-44,42
BANGLADESH	177 682	120 426	-32,22	1 294 144	940 198	-27,35
SRI LANKA	75 856	97 864	29,01	606 897	693 033	14,19
SAUDI ARABIA	9 661	3 994	-58,66	37 083	63 588	71,48
ISRAEL	49	30	-39,73	759	395	-47,93
KUWAIT	26 064	20 544	-21,18	121 056	91 492	-24,42
JORDAN	291 841	206 036	-29,40	2 532 458	1 741 315	-31,24
LEBANON	478	4 285	796,01	16 190	23 961	48,00
OMAN	0	228	-	0	28 625	-
TURKEY	18 608	10 767	-42,14	236 549	123 717	-47,70
UNITED ARAB EMIRATES	173 194	82 831	-52,17	772 435	707 965	-8,35
EGYPT	7 646	16 214	112,05	30 856	67 929	120,15

https://www.bps.go.id

TABEL 6. PERKEMBANGAN EKSPOR INDONESIA MENURUT KOMODITI DAN NEGARA TUJUAN
JANUARI-JULI 2017 DAN 2018

KOMODITI / NEGARA TUJUAN	BERAT BERSIH (KG)		PERUB	NILAI FOB (US $)		PERUB
	JAN-JUL 2017	JAN-JUL 2018	%	JAN-JUL 2017	JAN-JUL 2018	%
(1)	(2)	(3)	(4)	(5)	(6)	(7)
TANZANIA, UNITED REP. OF	10 042	0	-100,00	8 528	0	-100,00
SOUTH AFRICA	11 625	8 316	-28,46	80 388	47 062	-41,46
ZIMBABWE	0	10 668	-	0	236 995	-
MAURITIUS	2 323	1 665	-28,34	19 743	14 406	-27,03
AUSTRALIA	68 244	100 907	47,86	449 664	693 394	54,20
NEW ZEALAND	40 845	38 133	-6,64	297 328	307 830	3,53
PALAU	10	0	-100,00	175	0	-100,00
FIJI	64 158	5 723	-91,08	294 446	30 665	-89,59
EAST TIMOR	15 981	8 496	-46,83	35 347	18 783	-46,86
UNITED STATES	470 098	226 216	-51,88	3 182 466	1 275 355	-59,93
CANADA	128	759	492,63	1 121	18 537	1 553,55
MEXICO	3 061	8 732	185,30	12 840	51 350	299,90
GUATEMALA	127 595	143 988	12,85	253 700	766 241	202,03
HONDURAS	25 139	11 536	-54,11	305 126	137 505	-54,93
NICARAGUA	5 496	1 695	-69,16	48 832	14 845	-69,60
ARGENTINA	719	1 411	96,25	4 253	7 350	72,83
BRAZIL	10 246	25 304	146,97	39 412	104 168	164,31
COLOMBIA	34 682	84 462	143,53	123 164	289 227	134,83
ECUADOR	4 203	1 461	-65,24	41 053	19 630	-52,18
PERU	19 388	0	-100,00	55 282	0	-100,00
HAITI	49 776	1 259 588	2 430,49	268 210	6 280 664	2 241,70
VIRGIN ISLANDS (BRITISH)	13	0	-100,00	691	0	-100,00
U.S. VIRGIN ISLANDS	222	0	-100,00	963	0	-100,00
UNITED KINGDOM	1 890	4 428	134,25	31 501	37 187	18,05
NETHERLANDS	357 118	332 973	-6,76	930 239	925 323	-0,53
FRANCE	3 309	632	-80,90	39 484	4 813	-87,81
GERMANY, FED. REP. OF	460 402	43 957	-90,45	1 389 163	247 074	-82,21
AUSTRIA	223	53	-76,01	1 299	1 410	8,56
BELGIUM	467 980	247 110	-47,20	1 741 726	1 033 856	-40,64
SWITZERLAND	275	257	-6,39	2 145	5 823	171,46
DENMARK	4 424	3 635	-17,83	18 687	22 214	18,87
NORWAY	0	3 688	-	0	16 477	-
SWEDEN	8 084	9 219	14,05	20 098	48 722	142,42
FINLAND	332	0	-100,00	3 571	0	-100,00
ITALY	746 081	905 667	21,39	3 246 021	3 952 674	21,77
SPAIN	295	1 274	332,00	10 148	24 867	145,04
PORTUGAL	0	15 408	-	0	64 020	-
GREECE	2 048	1	-99,95	20 768	1	-100,00
POLAND	550	616	12,05	8 127	16 023	97,15
BULGARIA	0	2 862	-	0	22 487	-
BELARUS	0	1	-	0	1	-
UKRAINE	0	4	-	0	3	-
ESTONIA	135	0	-100,00	954	0	-100,00
SLOVENIA	195 615	690 276	252,87	595 908	2 636 297	342,40
CZECH REPUBLIC	0	52	-	0	609	-
RUSSIA FEDERATION	375	249	-33,54	5 561	6 439	15,79
SERBIA	0	1 808	-	0	23 040	-
KAIN SULAMAN/BORDIR	**500 156**	**331 230**	**-33,77**	**7 762 163**	**3 941 255**	**-49,22**
JAPAN	3 782	1 687	-55,39	73 364	50 595	-31,04
HONG KONG	2 386	3 314	38,91	123 259	138 184	12,11
KOREA, REPUBLIC OF	397	0	-100,00	10 958	0	-100,00
TAIWAN	7	0	-100,00	6	0	-100,00
CHINA	2 075	79	-96,19	73 577	3 409	-95,37
PAPUA NEW GUINEA	30	0	-100,00	19	0	-100,00
THAILAND	31 542	56 555	79,30	544 540	654 889	20,26
SINGAPORE	15 928	12 404	-22,12	116 048	137 929	18,86
MALAYSIA	11 644	6 277	-46,09	221 189	124 969	-43,50
CAMBODIA	13 474	3 984	-70,43	394 362	137 800	-65,06
VIET NAM	545	81	-85,15	8 772	5 387	-38,60
INDIA	5 576	5 423	-2,74	53 818	101 117	87,89
BANGLADESH	10 818	2 476	-77,11	224 963	42 171	-81,25
SRI LANKA	4 487	2 587	-42,34	44 712	51 222	14,56
SAUDI ARABIA	129 430	83 511	-35,48	1 103 591	662 575	-39,96
ISRAEL	800	240	-69,98	22 435	8 319	-62,92
KUWAIT	4 001	2 791	-30,24	121 857	82 923	-31,95
LEBANON	88	0	-100,00	2 607	0	-100,00
UNITED ARAB EMIRATES	93 395	70 830	-24,16	1 314 756	834 091	-36,56
EGYPT	6 492	7 406	14,09	58 578	65 119	11,17
TUNISIA	2	107	5 260,00	3	5 518	183 830,67
ETHIOPIA	0	7 039	-	0	38 614	-
SOUTH AFRICA	0	30	-	0	1 965	-
ZIMBABWE	85	0	-100,00	6 964	0	-100,00
AUSTRALIA	3 961	8 971	126,44	55 581	57 888	4,15
NEW ZEALAND	170	189	11,28	3 108	3 833	23,34
EAST TIMOR	10 783	6 203	-42,47	3 978	1 777	-55,33
UNITED STATES	6 153	97	-98,43	71 695	7 965	-88,89
CANADA	906	2	-99,76	10 171	4	-99,96
MEXICO	18 804	8 331	-55,69	339 341	139 378	-58,93
GUATEMALA	5 696	0	-100,00	393 952	0	-100,00
PANAMA	28 199	3 749	-86,71	332 427	35 965	-89,18
CHILE	2 208	2 135	-3,31	54 272	51 275	-5,52
BRAZIL	15 868	17 135	7,98	296 933	146 440	-50,68
GUYANA	0	796	-	0	9 765	-
HAITI	59 596	0	-100,00	1 349 994	0	-100,00
UNITED KINGDOM	276	50	-81,85	11 892	2 903	-75,59
NETHERLANDS	2 417	1 514	-37,38	87 074	46 051	-47,11

https://www.bps.go.id

TABEL 6. PERKEMBANGAN EKSPOR INDONESIA MENURUT KOMODITI DAN NEGARA TUJUAN
JANUARI-JULI 2017 DAN 2018

KOMODITI / NEGARA TUJUAN	BERAT BERSIH (KG)		PERUB	NILAI FOB (US $)		PERUB
	JAN-JUL 2017	JAN-JUL 2018	%	JAN-JUL 2017	JAN-JUL 2018	%
(1)	(2)	(3)	(4)	(5)	(6)	(7)
FRANCE	1 868	1 429	-23,52	78 193	46 477	-40,56
GERMANY, FED. REP. OF	2 590	4	-99,86	34 023	2	-99,99
SWITZERLAND	1	0	-100,00	2	0	-100,00
DENMARK	0	1	-	0	6	-
ITALY	569	101	-82,28	11 978	1 678	-85,99
SPAIN	166	1	-99,61	1 118	3	-99,73
PORTUGAL	1 042	984	-5,57	40 848	26 753	-34,50
GREECE	1 533	898	-41,45	41 913	24 191	-42,28
POLAND	304	260	-14,41	21 087	14 987	-28,93
ALBANIA	0	3 388	-	0	60 785	-
BELARUS	16	3 948	25 210,32	252	48 835	19 268,22
UKRAINE	39	0	-100,00	1 946	0	-100,00
LITHUANIA	0	3 891	-	0	57 833	-
LATVIA	1	76	7 450,00	2	1 733	86 542,00
ESTONIA	1	0	-100,00	1	0	-100,00
RUSSIA FEDERATION	3	258	8 487,00	5	7 933	158 568,00
SERAT TEKSTIL	**36 591 905**	**35 805 537**	**-2,15**	**31 206 180**	**25 897 901**	**-17,01**
JAPAN	2 615 569	4 111 514	57,19	1 916 487	2 278 205	18,87
HONG KONG	182 657	178 006	-2,55	357 298	470 677	31,73
KOREA, REPUBLIC OF	1 372 210	880 035	-35,87	1 066 993	296 647	-72,20
TAIWAN	2 126 657	2 116 280	-0,49	2 794 535	2 766 073	-1,02
CHINA	18 998 261	18 821 336	-0,93	10 404 471	5 328 171	-48,79
THAILAND	1 196 290	970 782	-18,85	1 635 791	1 704 991	4,23
SINGAPORE	385 774	434 386	12,60	66 555	129 044	93,89
PHILIPPINES	733 638	632 391	-13,80	1 574 323	1 355 370	-13,91
MALAYSIA	2 350 074	767 362	-67,35	1 352 785	794 471	-41,27
MYANMAR	8 210	6 990	-14,86	35 063	30 345	-13,45
CAMBODIA	25	413	1 551,12	1 108	12 419	1 020,40
BRUNEI DARUSSALAM	3 892	3 644	-6,39	25 495	23 558	-7,60
VIET NAM	1 592 572	3 001 834	88,49	1 946 313	3 695 792	89,89
INDIA	900 429	335 938	-62,69	962 745	437 440	-54,56
PAKISTAN	23 687	0	-100,00	9 510	0	-100,00
BANGLADESH	383 968	930 137	142,24	1 187 127	3 034 953	155,66
SRI LANKA	14	0	-100,00	5	0	-100,00
IRAN (ISLAMIC REPUBLIC OF)	20 826	13 884	-33,33	68 081	58 660	-13,84
SAUDI ARABIA	316 421	0	-100,00	588 496	0	-100,00
KUWAIT	0	204	-	0	2 878	-
TURKEY	0	160 000	-	0	217 600	-
UNITED ARAB EMIRATES	4	150	3 637,50	146	3 438	2 261,22
EGYPT	21 676	0	-100,00	26 909	0	-100,00
KENYA	40	0	-100,00	126	0	-100,00
REUNION	1 010	2 855	182,67	7 264	16 693	129,80
SOUTH AFRICA	290	180	-37,93	304	468	54,18
AUSTRALIA	3 138	6 508	107,42	10 827	29 446	171,96
NEW ZEALAND	90	29	-67,78	1 973	362	-81,64
GUAM	829	625	-24,57	1 763	760	-56,92
PALAU	105	0	-100,00	1 925	0	-100,00
EAST TIMOR	4 358	312	-92,84	5 144	610	-88,14
UNITED STATES	459 217	716 762	56,08	716 193	1 139 069	59,05
CANADA	400	0	-100,00	3 558	0	-100,00
MEXICO	71 576	35 778	-50,01	94 390	48 298	-48,83
CHILE	235 263	139 075	-40,89	416 168	308 642	-25,84
ARGENTINA	10 414	16 921	62,48	41 816	80 033	91,39
BRAZIL	0	231 675	-	0	126 856	-
URUGUAY	1	20 089	2 008 845,00	4	42 636	1 065 808,50
UNITED KINGDOM	20 000	24 028	20,14	30 600	6 132	-79,96
NETHERLANDS	526 446	165 577	-68,55	655 075	205 272	-68,66
FRANCE	1 307	411	-68,56	4 137	1 137	-72,52
GERMANY, FED. REP. OF	215 009	76 208	-64,56	310 214	14 544	-95,31
BELGIUM	558 638	373 317	-33,17	744 124	467 757	-37,14
NORWAY	6 349	0	-100,00	9 242	0	-100,00
ITALY	361 249	247 293	-31,55	478 777	261 053	-45,47
SPAIN	2 615	24 768	847,13	12 290	10 735	-12,65
GREECE	2	0	-100,00	2	0	-100,00
POLAND	79 966	59 864	-25,14	150 644	122 674	-18,57
ESTONIA	30	0	-100,00	14	0	-100,00
SLOVENIA	0	132 569	-	0	42 422	-
CZECH REPUBLIC	0	6 246	-	0	15 302	-
RUSSIA FEDERATION	800 707	159 164	-80,12	1 489 372	316 265	-78,77
SUTRA	**20 179**	**60 274**	**198,70**	**156 358**	**584 934**	**274,10**
JAPAN	0	43	-	0	117	-
HONG KONG	143	0	-100,00	702	0	-100,00
TAIWAN	0	4	-	0	5	-
CHINA	0	24	-	0	913	-
PAPUA NEW GUINEA	90	35	-61,11	74	33	-55,42
THAILAND	0	3 978	-	0	55 976	-
SINGAPORE	73	64	-11,59	216	67	-69,27
MALAYSIA	5 213	31 745	508,91	48 785	344 479	606,12
MYANMAR	5 217	17 910	243,32	23 030	86 044	273,62
MALDIVES	0	40	-	0	2 460	-
INDIA	0	1 225	-	0	84 261	-
SAUDI ARABIA	575	0	-100,00	5 255	0	-100,00
UNITED ARAB EMIRATES	42	516	1 128,57	179	361	101,68
CYPRUS	0	656	-	0	4 800	-
MADAGASCAR	0	45	-	0	20	-

https://www.bps.go.id

TABEL 6. PERKEMBANGAN EKSPOR INDONESIA MENURUT KOMODITI DAN NEGARA TUJUAN
JANUARI-JULI 2017 DAN 2018

KOMODITI / NEGARA TUJUAN	BERAT BERSIH (KG)		PERUB	NILAI FOB (US $)		PERUB
	JAN-JUL 2017	JAN-JUL 2018	%	JAN-JUL 2017	JAN-JUL 2018	%
(1)	(2)	(3)	(4)	(5)	(6)	(7)
SOMALIA	8 800	0	-100,00	78 100	0	-100,00
AUSTRALIA	0	8	-	0	252	-
EAST TIMOR	24	395	1 547,00	12	357	2 875,00
UNITED STATES	0	5	-	0	9	-
DOMINICAN REPUBLIC	0	30	-	0	1 154	-
NETHERLANDS	0	2 620	-	0	1 853	-
FRANCE	0	300	-	0	219	-
ITALY	0	80	-	0	149	-
SPAIN	0	443	-	0	984	-
ICELAND	0	25	-	0	116	-
GREECE	0	83	-	0	306	-
CZECH REPUBLIC	2	0	-100,00	5	0	-100,00
BARANG TEKSTIL LAINNYA	**91 178 837**	**89 200 420**	**-2,17**	**380 639 969**	**376 954 909**	**-0,97**
JAPAN	17 662 435	20 781 427	17,66	89 377 083	102 115 678	14,25
HONG KONG	509 014	340 767	-33,05	5 751 599	3 603 662	-37,35
KOREA, REPUBLIC OF	4 805 650	4 714 158	-1,90	29 532 038	22 948 553	-22,29
TAIWAN	1 184 652	2 530 212	113,58	6 357 571	9 585 284	50,77
CHINA	10 057 103	4 084 771	-59,38	23 887 088	20 622 231	-13,67
MONGOLIA	0	75	-	0	168	-
MACAU	3 069	149	-95,15	18 782	1 530	-91,85
PAPUA NEW GUINEA	30 832	15 414	-50,01	191 797	39 446	-79,43
THAILAND	3 463 682	4 095 863	18,25	14 464 378	14 543 462	0,55
SINGAPORE	2 531 616	2 046 403	-19,17	9 922 176	9 856 899	-0,66
PHILIPPINES	895 759	1 920 311	114,38	3 229 898	11 141 337	244,94
MALAYSIA	4 008 646	4 410 452	10,02	11 052 448	12 156 762	9,99
MYANMAR	183 650	186 854	1,74	874 055	1 018 593	16,54
CAMBODIA	110 611	188 866	70,75	1 611 795	1 159 359	-28,07
BRUNEI DARUSSALAM	47 316	33 069	-30,11	156 692	109 154	-30,34
LAO PEOPLE'S DEM. REP.	372	1 130	203,45	6 723	21 997	227,17
NEPAL	118 047	74 913	-36,54	239 773	148 852	-37,92
BHUTAN	400	0	-100,00	2 268	0	-100,00
VIET NAM	3 553 607	5 899 628	66,02	14 092 046	19 155 532	35,93
MALDIVES	42 138	36 464	-13,47	353 293	250 148	-29,20
INDIA	7 517 297	6 545 280	-12,93	21 555 669	21 886 988	1,54
PAKISTAN	229 617	280 385	22,11	838 675	1 215 583	44,94
BANGLADESH	733 055	653 031	-10,92	1 625 449	1 448 904	-10,86
SRI LANKA	332 963	375 825	12,87	3 069 320	3 451 929	12,47
IRAQ	124 335	224 806	80,81	310 244	488 524	57,46
IRAN (ISLAMIC REPUBLIC OF)	128 884	15 581	-87,91	1 128 454	128 140	-88,64
SAUDI ARABIA	423 675	454 795	7,35	2 914 068	2 256 266	-22,57
ISRAEL	246 450	118 644	-51,86	472 986	276 245	-41,60
KUWAIT	71 730	54 788	-23,62	578 157	537 656	-7,01
JORDAN	6 117	2 146	-64,92	3 949	70 757	1 691,93
LEBANON	12 659	22 669	79,07	20 404	23 044	12,94
YEMEN	1 107	4 817	335,30	1 872	41 753	2 130,39
OMAN	16 573	18 558	11,97	106 065	28 020	-73,58
TURKEY	285 325	258 373	-9,45	3 628 294	2 167 931	-40,25
UNITED ARAB EMIRATES	1 522 034	660 789	-56,59	13 746 092	4 892 339	-64,41
QATAR	889	80 528	8 962,88	28 625	276 363	865,48
BAHRAIN	50	184	267,90	444	1 510	239,71
CYPRUS	730	5 198	611,99	18 021	25 646	42,31
EGYPT	21 398	34 837	62,80	305 753	238 753	-21,91
MOROCCO	246 651	244 486	-0,88	1 719 187	1 694 700	-1,42
TUNISIA	743 493	49 659	-93,32	1 047 289	108 815	-89,61
ALGERIA	220 208	66 997	-69,58	368 423	155 008	-57,93
SUDAN	825	1	-99,91	270	474	75,56
ETHIOPIA	99	16 806	16 948,17	894	217 375	24 214,83
TANZANIA, UNITED REP. OF	37 438	49 218	31,46	101 445	51 701	-49,04
MADAGASCAR	22 139	114	-99,49	158 605	836	-99,47
SOMALIA	228 905	155 390	-32,12	2 714 243	1 706 736	-37,12
KENYA	290 807	531 809	82,87	804 989	1 691 221	110,09
REUNION	2 397	4 265	77,93	43 548	56 779	30,38
MOZAMBIQUE	0	260 265	-	0	602 327	-
BOTSWANA	1 000	0	-100,00	2 250	0	-100,00
TOGO	31 777	31 402	-1,18	104 800	89 246	-14,84
GHANA	32 250	53 215	65,01	136 031	159 878	17,53
ANGOLA	13 462	13 359	-0,77	27 445	30 157	9,88
CONGO	546	113	-79,30	326	162	-50,14
CAMEROON	136 644	175 646	28,54	279 148	374 703	34,23
NIGERIA	14 090	234	-98,34	85 454	2 083	-97,56
GABON	283	93	-67,14	522	289	-44,72
COTE D'IVOIRE	259 520	305 736	17,81	718 126	838 732	16,79
SENEGAL	60 779	85 261	40,28	149 890	230 697	53,91
MAURITANIA	7 456	12	-99,84	56 148	19	-99,97
BENIN	0	302 061	-	0	185 341	-
SEYCHELLES	10 748	2 469	-77,03	9 537	19 095	100,22
UGANDA	634	5	-99,21	2 372	2	-99,92
NIGER	0	6 450	-	0	61 490	-
DJIBOUTI	20 900	11 031	-47,22	133 210	71 417	-46,39
SOUTH AFRICA	415 792	854 102	105,42	1 723 228	2 964 235	72,02
ZIMBABWE	4 561	13 496	195,92	30 316	72 276	138,41
MAURITIUS	20 984	12 483	-40,51	69 153	78 883	14,07
MAYOTTE	0	1 495	-	0	3 790	-
DEMOCRATIC REP. OF THE CONGO	29 910	15 411	-48,47	69 528	39 091	-43,78
AUSTRALIA	3 391 172	3 490 584	2,93	12 792 004	12 315 920	-3,72
NEW ZEALAND	345 171	307 044	-11,05	1 819 249	1 707 794	-6,13

https://www.bps.go.id

TABEL 6. PERKEMBANGAN EKSPOR INDONESIA MENURUT KOMODITI DAN NEGARA TUJUAN
JANUARI-JULI 2017 DAN 2018

KOMODITI / NEGARA TUJUAN	BERAT BERSIH (KG)		PERUB	NILAI FOB (US $)		PERUB
	JAN-JUL 2017	JAN-JUL 2018	%	JAN-JUL 2017	JAN-JUL 2018	%
(1)	(2)	(3)	(4)	(5)	(6)	(7)
MICRONESIA, FED. STATES OF	545	0	-100,00	13 651	0	-100,00
GUAM	1 486	942	-36,61	3 543	4 823	36,10
PALAU	378	0	-100,00	6 252	0	-100,00
NEW CALEDONIA	2 938	2 491	-15,21	27 246	27 837	2,17
NORTHERN MARIANA ISLANDS	750	650	-13,33	10 426	4 697	-54,94
SAINT VINCENT AND THE GRENADINES	6	855	14 150,00	353	16 816	4 658,62
VANUATU	568	52	-90,85	11 975	1 651	-86,22
WALLIS AND FUTUNA ISLANDS	2 373	4 274	80,09	22 268	28 163	26,47
COOK ISLANDS	776	1 281	65,08	22 197	20 672	-6,87
FIJI	15 059	5 586	-62,90	75 826	32 510	-57,13
KIRIBATI	4 289	612	-85,73	6 196	3 585	-42,14
MARSHALL ISLANDS	15	0	-100,00	150	0	-100,00
SAMOA	1	0	-100,00	38	0	-100,00
TONGA	115	67	-41,74	1 499	860	-42,63
EAST TIMOR	553 709	1 158 486	109,22	539 256	452 099	-16,16
UNITED STATES	9 939 301	7 623 164	-23,30	34 363 817	26 722 482	-22,24
CANADA	587 080	910 867	55,15	1 739 523	2 458 785	41,35
MEXICO	377 051	225 054	-40,31	1 049 545	1 019 802	-2,83
GUATEMALA	0	450	-	0	2 373	-
HONDURAS	461	155	-66,39	11 564	3 173	-72,56
NICARAGUA	0	374	-	0	6 310	-
PANAMA	94 135	1 151	-98,78	156 451	1 675	-98,93
SURINAME	99 891	17 378	-82,60	157 840	37 808	-76,05
CHILE	40 684	31 794	-21,85	223 479	290 776	30,11
VENEZUELA	157	20	-87,24	420	100	-76,19
ARGENTINA	1 875	2 564	36,75	23 556	33 407	41,82
BRAZIL	2 137 518	1 948 195	-8,86	8 184 790	7 373 083	-9,92
COLOMBIA	5 712	6 689	17,11	61 975	42 365	-31,64
BOLIVIA	0	33	-	0	575	-
URUGUAY	96 888	79 743	-17,70	200 785	258 451	28,72
ECUADOR	0	444	-	0	3 669	-
PERU	954	1 576	65,15	887	7 355	729,53
GUYANA	112 126	107 295	-4,31	211 288	212 391	0,52
TRINIDAD AND TOBAGO	0	36	-	0	108	-
BAHAMAS	4 134	3 650	-11,71	22 669	36 620	61,54
JAMAICA	137 315	70 110	-48,94	367 586	128 828	-64,95
PUERTO RICO	24	12	-52,08	432	85	-80,30
DOMINICAN REPUBLIC	43 067	64 688	50,21	676 763	1 017 225	50,31
EL SALVADOR	1 537	1 269	-17,43	43 654	31 098	-28,76
COSTA RICA	5 878	2 384	-59,44	38 819	10 803	-72,17
HAITI	207	955	361,35	203	3 978	1 857,72
BARBADOS	64	1 009	1 464,83	1 433	7 447	419,49
ANTIGUA AND BARBUDA	640	183	-71,47	7 805	1 557	-80,06
ARUBA	96	464	383,33	1 247	5 344	328,47
BERMUDA	0	1	-	0	45	-
CAPE VERDE	0	7	-	0	79	-
CAYMAN ISLANDS	10	55	450,00	1 310	205	-84,34
DOMINICA	1 125	1	-99,91	467	399	-14,49
FRENCH GUIANA	26	683	2 526,92	982	5 179	427,59
FRENCH POLYNESIA	6 024	8 523	41,47	50 946	89 412	75,50
MARTINIQUE	877	1 821	107,64	13 016	9 485	-27,13
NETHERLANDS ANTILLES	14 017	7 018	-49,93	40 423	26 586	-34,23
SAINT LUCIA	548	34	-93,83	11 526	695	-93,97
TURKS AND CAICOS ISLANDS	3 594	0	-100,00	3 916	0	-100,00
GUADELOUPE	4 272	5 372	25,76	17 546	28 544	62,68
SAINT KITTS AND NEVIS	280	715	155,36	6 982	24 655	253,14
VIRGIN ISLANDS (BRITISH)	361	7 374	1 942,55	9 514	30 629	221,95
U.S. VIRGIN ISLANDS	213	223	4,79	3 531	4 221	19,55
UNITED KINGDOM	859 371	755 237	-12,12	4 010 626	4 448 488	10,92
NETHERLANDS	1 085 508	1 493 282	37,57	3 761 310	4 359 710	15,91
FRANCE	413 563	388 176	-6,14	2 806 308	2 650 673	-5,55
GERMANY, FED. REP. OF	810 082	651 344	-19,60	7 092 372	5 853 530	-17,47
AUSTRIA	25 186	28 908	14,78	202 305	258 729	27,89
BELGIUM	2 216 524	1 717 252	-22,53	5 179 149	4 289 188	-17,18
SWITZERLAND	13 839	8 868	-35,92	232 805	244 095	4,85
DENMARK	56 513	68 582	21,36	570 808	552 053	-3,29
NORWAY	138 400	169 510	22,48	1 525 043	2 287 612	50,00
SWEDEN	319 239	229 766	-28,03	2 598 603	2 026 729	-22,01
FINLAND	47 796	45 911	-3,94	456 529	615 840	34,90
IRELAND	102 483	45 871	-55,24	290 755	177 827	-38,84
ITALY	968 530	828 515	-14,46	3 923 520	3 956 221	0,83
SPAIN	646 514	577 096	-10,74	2 399 418	2 388 072	-0,47
PORTUGAL	69 005	93 842	35,99	206 772	303 781	46,92
GREECE	64 903	162 133	149,81	476 831	1 110 093	132,81
HUNGARY	297 053	541 531	82,30	678 214	1 943 218	186,52
POLAND	245 519	133 308	-45,70	1 532 665	792 381	-48,30
ROMANIA	235 399	190 638	-19,01	2 882 518	2 802 137	-2,79
BULGARIA	20 499	1 342	-93,46	6 997	5 582	-20,23
ALBANIA	0	9 081	-	0	91 381	-
BELARUS	15 059	0	-100,00	262 922	0	-100,00
KYRGYZSTAN	44 175	0	-100,00	162 450	0	-100,00
UKRAINE	5 517	4 812	-12,79	91 995	79 080	-14,04
UZBEKISTAN	43 800	43 811	0,02	158 812	160 775	1,24
LITHUANIA	312 228	375 553	20,28	580 177	769 544	32,64
LATVIA	366	100	-72,66	11 752	444	-96,22
ESTONIA	0	285	-	0	1 752	-
GEORGIA	0	173	-	0	1 125	-

https://www.bps.go.id

TABEL 6. PERKEMBANGAN EKSPOR INDONESIA MENURUT KOMODITI DAN NEGARA TUJUAN
JANUARI-JULI 2017 DAN 2018

KOMODITI / NEGARA TUJUAN	BERAT BERSIH (KG)		PERUB	NILAI FOB (US $)		PERUB
	JAN-JUL 2017	JAN-JUL 2018	%	JAN-JUL 2017	JAN-JUL 2018	%
(1)	(2)	(3)	(4)	(5)	(6)	(7)
CROATIA	4 551	2 770	-39,13	6 960	37 878	444,22
BOSNIA AND HERZEGOVINA	0	3 667	-	0	37 826	-
MALTA	11 380	103	-99,09	17 159	1 537	-91,04
SLOVAKIA	797	0	-100,00	1 247	0	-100,00
SLOVENIA	79 149	228	-99,71	162 156	2 274	-98,60
CZECH REPUBLIC	69 648	632	-99,09	117 559	9 503	-91,92
REP. OF MACEDONIA	294	0	-100,00	6 829	0	-100,00
RUSSIA FEDERATION	180 520	86 222	-52,24	3 133 839	696 401	-77,78
SERBIA	0	65	-	0	821	-
MONTENEGRO	153	0	-100,00	3 326	0	-100,00
ISLE OF MAN	0	105	-	0	823	-
PAKAIAN JADI (KONVEKSI) DARI TEKSTIL	**210 184 545**	**205 425 478**	**-2,26**	**3 862 681 651**	**4 217 799 363**	**9,19**
JAPAN	17 137 568	19 509 968	13,84	361 372 219	419 729 092	16,15
HONG KONG	1 706 056	1 688 001	-1,06	35 782 954	40 477 104	13,12
KOREA, DEM. PEOPLE'S REP.	2 832	0	-100,00	12 050	0	-100,00
KOREA, REPUBLIC OF	10 592 362	11 632 034	9,82	170 237 261	193 647 718	13,75
TAIWAN	669 507	879 376	31,35	15 490 265	19 301 663	24,61
CHINA	4 358 936	5 425 177	24,46	116 189 478	145 869 058	25,54
MONGOLIA	4 408	1 260	-71,42	46 973	36 423	-22,46
MACAU	538	960	78,37	51 590	78 041	51,27
PAPUA NEW GUINEA	81 937	22 505	-72,53	504 122	257 123	-49,00
THAILAND	955 860	881 956	-7,73	13 476 564	16 165 264	19,95
SINGAPORE	1 889 744	2 021 752	6,99	27 048 044	32 998 588	22,00
PHILIPPINES	1 343 722	1 258 739	-6,32	9 647 300	11 449 012	18,68
MALAYSIA	5 819 503	6 139 618	5,50	47 336 435	49 066 258	3,65
MYANMAR	61 627	47 000	-23,74	617 639	294 784	-52,27
CAMBODIA	57 817	40 482	-29,98	738 444	490 664	-33,55
BRUNEI DARUSSALAM	80 190	76 944	-4,05	587 784	543 611	-7,52
LAO PEOPLE'S DEM. REP.	200	441	120,45	1 750	6 370	263,97
NEPAL	212 728	62 244	-70,74	994 635	447 765	-54,98
VIET NAM	293 809	189 821	-35,39	3 029 522	3 686 126	21,67
MALDIVES	8 636	11 189	29,57	222 054	321 476	44,77
INDIA	1 073 348	362 584	-66,22	4 679 206	4 950 112	5,79
PAKISTAN	196 308	64 819	-66,98	1 330 718	527 995	-60,32
BANGLADESH	13 663	3 043	-77,73	58 355	6 055	-89,62
SRI LANKA	319 519	209 246	-34,51	1 032 268	910 126	-11,83
IRAQ	526 945	206 747	-60,76	7 678 910	1 560 632	-79,68
IRAN (ISLAMIC REPUBLIC OF)	75 387	91 614	21,52	1 189 748	801 706	-32,62
SAUDI ARABIA	1 664 621	1 209 069	-27,37	20 224 159	15 943 372	-21,17
ISRAEL	133 491	161 255	20,80	3 843 684	4 733 138	23,14
KUWAIT	301 345	400 428	32,88	4 795 911	3 478 973	-27,46
JORDAN	9 598	7 386	-23,05	16 542	34 068	105,95
LEBANON	903	6 359	604,41	31 192	105 097	236,94
YEMEN	155 532	147 412	-5,22	1 266 188	1 203 357	-4,96
OMAN	333	46 646	13 907,91	23 725	792 066	3 238,53
TURKEY	688 561	398 310	-42,15	7 241 584	8 453 721	16,74
UNITED ARAB EMIRATES	3 846 655	2 972 053	-22,74	59 050 677	48 501 118	-17,87
QATAR	11 629	46 933	303,59	208 042	615 271	195,74
BAHRAIN	11 231	13 055	16,24	159 134	244 436	53,60
CYPRUS	12 697	2 398	-81,11	236 767	77 403	-67,31
EGYPT	312 125	334 817	7,27	3 265 154	3 971 059	21,62
LIBYAN ARAB JAMAHIRIYA	45 415	135 068	197,41	439 538	750 421	70,73
MOROCCO	2 533	25 020	887,69	32 234	604 264	1 774,63
TUNISIA	1 435	228	-84,10	9 075	586	-93,54
ALGERIA	265 607	179 698	-32,34	3 485 875	1 996 398	-42,73
SUDAN	369 471	225 375	-39,00	4 513 854	1 782 023	-60,52
LESOTHO	1	0	-100,00	13	0	-100,00
NAMIBIA	119	65	-45,04	1 123	1 112	-1,06
ETHIOPIA	11 174	260	-97,67	181 157	250	-99,86
TANZANIA, UNITED REP. OF	1 135 477	1 799 062	58,44	2 151 228	5 765 833	168,03
MADAGASCAR	89 581	51 354	-42,67	68 657	9 856	-85,64
SOMALIA	295 338	617 784	109,18	3 271 963	7 792 483	138,16
KENYA	253 695	378 785	49,31	1 536 293	2 644 080	72,11
REUNION	8 989	11 982	33,30	165 444	123 981	-25,06
MOZAMBIQUE	69 757	50 031	-28,28	170 170	128 131	-24,70
BOTSWANA	100	1 209	1 109,35	750	9 306	1 140,80
EQUATORIAL GUINEA	10	0	-100,00	142	0	-100,00
TOGO	1 744 292	1 281 439	-26,54	1 237 870	1 868 250	50,92
GHANA	30 446	51 157	68,02	286 547	403 063	40,66
LIBERIA	95	78	-17,89	565	228	-59,65
GUINEA	532 972	500 872	-6,02	1 557 915	1 771 854	13,73
ANGOLA	117 565	67 777	-42,35	1 056 054	54 849	-94,81
CONGO	282 864	304 756	7,74	132 461	135 188	2,06
CAMEROON	159 620	269 184	68,64	246 797	532 420	115,73
NIGERIA	3 072 688	2 452 271	-20,19	4 619 065	4 643 772	0,53
GABON	18 167	15 008	-17,39	31 998	15 033	-53,02
COTE D'IVOIRE	675 390	690 290	2,21	311 977	280 517	-10,08
SENEGAL	1 938 840	1 557 552	-19,67	1 357 035	1 087 623	-19,85
MAURITANIA	86 057	70 446	-18,14	1 585 160	846 451	-46,60
BENIN	14 080	3	-99,98	2 282	45	-98,02
BURKINA FASO	0	67 160	-	0	189 900	-
GAMBIA	26 609	65 615	146,59	107 367	238 240	121,89
SEYCHELLES	7 464	1 660	-77,76	43 520	21 254	-51,16
UGANDA	68 145	28 327	-58,43	126 157	70 237	-44,33
DJIBOUTI	193 047	185 304	-4,01	1 944 720	1 538 800	-20,87
SWAZILAND	771	1 127	46,18	478	14 205	2 871,79

https://www.bps.go.id

TABEL 6. PERKEMBANGAN EKSPOR INDONESIA MENURUT KOMODITI DAN NEGARA TUJUAN
JANUARI-JULI 2017 DAN 2018

KOMODITI / NEGARA TUJUAN	BERAT BERSIH (KG)		PERUB	NILAI FOB (US $)		PERUB
	JAN-JUL 2017	JAN-JUL 2018	%	JAN-JUL 2017	JAN-JUL 2018	%
(1)	(2)	(3)	(4)	(5)	(6)	(7)
SOUTH AFRICA	327 066	254 824	-22,09	5 717 636	5 052 939	-11,63
ZIMBABWE	0	28	-	0	188	-
ZAMBIA	550	0	-100,00	17 360	0	-100,00
COMOROS	0	12 450	-	0	14 000	-
MAURITIUS	52 557	33 289	-36,66	461 092	402 650	-12,67
RWANDA	331	342	3,36	136	976	617,65
MAYOTTE	0	1 083	-	0	2 822	-
DEMOCRATIC REP. OF THE CONGO	0	56	-	0	355	-
AUSTRALIA	3 804 853	3 427 800	-9,91	94 522 780	96 919 606	2,54
NEW ZEALAND	329 486	311 989	-5,31	10 942 675	11 911 053	8,85
GUAM	6 057	2 624	-56,68	111 923	55 521	-50,39
PALAU	559	0	-100,00	28 651	0	-100,00
NEW CALEDONIA	23 924	35 888	50,01	449 686	568 505	26,42
NORTHERN MARIANA ISLANDS	75	125	66,67	295	332	12,61
SAINT VINCENT AND THE GRENADINES	307	147	-52,04	2 352	1 382	-41,23
VANUATU	1 225	5 156	320,90	10 854	59 094	444,42
WALLIS AND FUTUNA ISLANDS	857	120	-86,00	2 227	484	-78,27
AMERICAN SAMOA	3	0	-100,00	35	0	-100,00
COOK ISLANDS	3 985	4 649	16,68	46 628	41 153	-11,74
FIJI	48 865	46 706	-4,42	604 035	469 173	-22,33
KIRIBATI	11 682	19 885	70,22	26 905	17 955	-33,26
MARSHALL ISLANDS	0	102	-	0	150	-
SAMOA	244	312	28,13	2 125	2 880	35,55
SOLOMON ISLANDS	0	1 191	-	0	652	-
TONGA	13	0	-100,00	59	0	-100,00
EAST TIMOR	336 045	348 375	3,67	707 758	429 985	-39,25
UNITED STATES	103 877 602	99 807 421	-3,92	1 979 257 803	2 161 804 203	9,22
CANADA	4 031 902	4 130 755	2,45	95 242 468	108 170 529	13,57
MEXICO	1 052 638	1 178 333	11,94	22 081 499	26 090 621	18,16
GUATEMALA	1 878	296	-84,22	16 124	8 759	-45,68
HONDURAS	40	1 264	3 058,90	1 447	20 688	1 330,02
NICARAGUA	1 908	1 543	-19,12	5 444	7 660	40,72
PANAMA	89 675	128 044	42,79	2 622 525	3 082 823	17,55
CUBA	400	0	-100,00	50	0	-100,00
SURINAME	3 688	4 109	11,41	36 832	42 462	15,29
CHILE	363 186	367 401	1,16	8 746 732	8 846 318	1,14
VENEZUELA	213	27 116	12 622,73	99	5 388	5 342,07
ARGENTINA	116 293	128 597	10,58	3 805 259	4 449 290	16,92
BRAZIL	924 878	557 433	-39,73	9 188 128	11 191 596	21,80
COLOMBIA	129 658	83 257	-35,79	2 853 782	2 185 862	-23,40
BOLIVIA	5 835	0	-100,00	76 176	0	-100,00
URUGUAY	19 450	43 522	123,76	512 631	736 299	43,63
PARAGUAY	8 454	8 150	-3,59	232 632	266 764	14,67
ECUADOR	2 142	3 287	53,44	83 606	85 091	1,78
PERU	113 019	124 753	10,38	2 312 257	2 681 593	15,97
GUYANA	0	720	-	0	1 881	-
TRINIDAD AND TOBAGO	0	6 429	-	0	96 096	-
BAHAMAS	1 814	1 522	-16,10	6 544	21 431	227,49
JAMAICA	3 250	2 222	-31,63	66 317	39 196	-40,90
PUERTO RICO	77 501	39 142	-49,49	1 208 336	356 302	-70,51
BELIZE	0	828	-	0	11 195	-
DOMINICAN REPUBLIC	2 595	12 551	383,72	54 289	174 708	221,81
EL SALVADOR	11 868	3 073	-74,10	133 060	213 216	60,24
COSTA RICA	17 237	14 511	-15,81	215 101	165 067	-23,26
HAITI	7 501	0	-100,00	170 867	0	-100,00
BARBADOS	522	687	31,61	11 961	11 080	-7,37
ANTIGUA AND BARBUDA	2 007	3 422	70,50	44 125	75 770	71,72
ANGUILLA	152	0	-100,00	37	0	-100,00
BERMUDA	1 420	1 607	13,17	20 070	27 845	38,74
CAPE VERDE	440	1 022	132,42	5 538	19 837	258,20
CAYMAN ISLANDS	4 499	50	-98,89	54 606	18	-99,97
FRENCH GUIANA	1 150	201	-82,52	4 125	16 712	305,14
FRENCH POLYNESIA	28 385	38 355	35,12	506 040	675 605	33,51
MARTINIQUE	1 289	6 530	406,59	22 842	79 001	245,86
NETHERLANDS ANTILLES	29 736	26 714	-10,16	549 223	278 476	-49,30
SAINT LUCIA	59	547	829,42	5 279	16 353	209,77
TURKS AND CAICOS ISLANDS	290	154	-46,90	9 890	6 119	-38,13
GUADELOUPE	4 016	16 157	302,35	46 492	131 094	181,97
SAINT KITTS AND NEVIS	1 564	948	-39,39	38 868	60 729	56,24
VIRGIN ISLANDS (BRITISH)	50	1 120	2 140,00	704	1 763	150,47
UNITED KINGDOM	3 874 491	3 652 869	-5,72	101 402 370	97 761 727	-3,59
NETHERLANDS	2 086 642	2 131 124	2,13	57 518 242	65 521 754	13,91
FRANCE	1 273 912	1 257 305	-1,30	34 955 554	38 201 122	9,28
GERMANY, FED. REP. OF	9 395 340	8 199 457	-12,73	219 528 007	223 164 279	1,66
AUSTRIA	82 267	39 546	-51,93	3 428 693	1 816 165	-47,03
BELGIUM	3 537 581	3 378 061	-4,51	91 580 571	93 720 731	2,34
SWITZERLAND	278 775	278 581	-0,07	6 100 336	6 858 844	12,43
MONACO	1 114	1 759	57,87	30 417	57 430	88,81
DENMARK	264 485	279 300	5,60	5 685 899	6 447 349	13,39
NORWAY	269 197	298 403	10,85	5 640 467	6 777 244	20,15
SWEDEN	754 564	781 598	3,58	16 046 942	17 483 579	8,95
FINLAND	28 638	4 887	-82,93	363 793	252 320	-30,64
IRELAND	152 220	47 554	-68,76	2 901 199	1 647 714	-43,21
ITALY	1 185 798	1 211 606	2,18	31 932 760	38 121 412	19,38
SPAIN	2 292 387	2 176 798	-5,04	33 117 466	40 087 447	21,05
PORTUGAL	67 250	11 311	-83,18	378 604	168 234	-55,56
ICELAND	0	1 154	-	0	13 261	-

https://www.bps.go.id

TABEL 6. PERKEMBANGAN EKSPOR INDONESIA MENURUT KOMODITI DAN NEGARA TUJUAN
JANUARI-JULI 2017 DAN 2018

KOMODITI / NEGARA TUJUAN	BERAT BERSIH (KG)		PERUB	NILAI FOB (US $)		PERUB
	JAN-JUL 2017	JAN-JUL 2018	%	JAN-JUL 2017	JAN-JUL 2018	%
(1)	(2)	(3)	(4)	(5)	(6)	(7)
GREECE	131 749	129 993	-1,33	2 655 032	2 949 546	11,09
HUNGARY	35 468	22 763	-35,82	831 678	557 539	-32,96
POLAND	1 373 536	1 557 179	13,37	28 749 560	35 114 896	22,14
ROMANIA	18 619	3 995	-78,54	88 751	33 016	-62,80
BULGARIA	1 111	10 237	821,29	12 378	244 065	1 871,71
ARMENIA	115	0	-100,00	150	0	-100,00
AZERBAIJAN	3 411	0	-100,00	3 494	0	-100,00
BELARUS	392	240	-38,78	550	100	-81,82
KAZAKHSTAN	118	979	729,66	17 106	250	-98,54
KYRGYZSTAN	0	224	-	0	2 088	-
MOLDOVA, REPUBLIC OF	0	370	-	0	31 703	-
UKRAINE	26 174	10 676	-59,21	380 247	253 683	-33,28
UZBEKISTAN	848	3 916	361,77	625	22 465	3 494,45
LITHUANIA	25	17	-32,27	490	76	-84,53
LATVIA	335	11 612	3 367,30	8 090	167 339	1 968,35
ESTONIA	19 684	10 784	-45,22	357 046	120 993	-66,11
GEORGIA	20	0	-100,00	76	0	-100,00
CROATIA	69 382	84 637	21,99	1 227 802	1 547 073	26,00
BOSNIA AND HERZEGOVINA	310	473	52,64	3 918	5 717	45,92
MALTA	29 181	7 499	-74,30	671 690	219 502	-67,32
SLOVAKIA	8 549	17 556	105,35	124 499	257 930	107,17
SLOVENIA	127 862	75 126	-41,24	2 187 735	1 681 865	-23,12
CZECH REPUBLIC	173 529	95 665	-44,87	5 628 552	3 580 658	-36,38
SOUTH GEORGIA AND THE SOUTH SA	0	94	-	0	391	-
RUSSIA FEDERATION	558 772	662 074	18,49	14 402 983	17 130 344	18,94
SERBIA	20 127	26 924	33,77	409 817	557 583	36,06
MONTENEGRO	2 000	609	-69,55	8 515	16 141	89,56
PAKAIAN JADI RAJUTAN	**28 221 370**	**31 685 326**	**12,27**	**464 689 500**	**536 753 908**	**15,51**
JAPAN	2 382 280	2 851 672	19,70	39 408 112	49 772 972	26,30
HONG KONG	136 831	122 482	-10,49	2 042 342	2 342 644	14,70
KOREA, DEM. PEOPLE'S REP.	29	0	-100,00	114	0	-100,00
KOREA, REPUBLIC OF	859 912	761 780	-11,41	8 870 574	14 459 618	63,01
TAIWAN	35 678	64 779	81,57	590 317	1 140 645	93,23
CHINA	468 888	1 324 580	182,49	8 065 210	10 246 595	27,05
MONGOLIA	92	39	-57,79	2 448	913	-62,70
PAPUA NEW GUINEA	168	25	-85,12	1 170	405	-65,41
THAILAND	43 987	48 629	10,55	585 345	694 953	18,73
SINGAPORE	55 309	118 712	114,63	1 242 792	1 766 838	42,17
PHILIPPINES	115 566	91 687	-20,66	605 629	709 759	17,19
MALAYSIA	129 728	50 939	-60,73	1 630 510	1 045 507	-35,88
CAMBODIA	6 530	36 602	460,52	37 975	10 449	-72,48
BRUNEI DARUSSALAM	4 690	4 365	-6,93	34 042	45 529	33,74
NEPAL	7	0	-100,00	61	0	-100,00
VIET NAM	61 775	8 330	-86,51	582 178	104 659	-82,02
MALDIVES	292	92	-68,46	5 402	72	-98,67
INDIA	17 284	62 940	264,14	189 636	388 657	104,95
PAKISTAN	24	0	-100,00	607	0	-100,00
BANGLADESH	5 065	2	-99,96	8 251	5	-99,94
SRI LANKA	9 072	5 837	-35,66	30 434	20 626	-32,23
SAUDI ARABIA	86 248	14 813	-82,82	222 087	187 454	-15,59
ISRAEL	23 186	14 131	-39,05	478 820	281 615	-41,19
KUWAIT	2 562	2 051	-19,96	39 991	30 907	-22,71
LEBANON	2	177	9 827,53	117	1 668	1 324,91
TURKEY	34 562	37 725	9,15	437 963	502 867	14,82
UNITED ARAB EMIRATES	114 006	97 797	-14,22	2 428 396	1 551 457	-36,11
QATAR	0	471	-	0	9 908	-
CYPRUS	0	8 719	-	0	145 221	-
EGYPT	1 407	1 401	-0,39	22 857	19 645	-14,05
LIBYAN ARAB JAMAHIRIYA	0	8 148	-	0	54 209	-
MOROCCO	22	656	2 874,88	733	11 355	1 449,54
ALGERIA	34 775	52 494	50,95	65 093	883 301	1 256,99
NAMIBIA	15	0	-100,00	167	0	-100,00
MADAGASCAR	32 906	3 922	-88,08	26 324	7 124	-72,94
REUNION	0	13	-	0	388	-
TOGO	47 360	313 040	560,98	80 724	632 285	683,27
LIBERIA	0	25	-	0	28	-
CAMEROON	70 165	33 357	-52,46	105 510	71 150	-32,57
NIGERIA	74 850	550 169	635,03	167 324	1 471 147	779,22
SOUTH AFRICA	51 374	24 484	-52,34	312 597	208 221	-33,39
ZAMBIA	75	0	-100,00	2 058	0	-100,00
MAURITIUS	32 122	41 106	27,97	67 808	90 699	33,76
AUSTRALIA	508 218	638 734	25,68	7 847 024	11 854 800	51,07
NEW ZEALAND	6 601	15 143	129,40	117 145	524 278	347,54
NEW CALEDONIA	0	5	-	0	219	-
EAST TIMOR	60	1 179	1 865,00	41	1 242	2 910,64
UNITED STATES	19 620 874	20 783 110	5,92	334 304 768	372 582 234	11,45
CANADA	535 415	753 967	40,82	9 606 307	14 134 277	47,14
MEXICO	97 140	158 965	63,65	1 858 948	2 514 714	35,28
GUATEMALA	9 439	0	-100,00	57 998	0	-100,00
NICARAGUA	0	9 493	-	0	14 239	-
PANAMA	2 615	3 537	35,29	60 629	69 730	15,01
CHILE	25 616	37 152	45,04	363 615	590 386	62,37
ARGENTINA	16 240	11 881	-26,84	95 292	299 118	213,90
BRAZIL	32 270	8 415	-73,92	236 754	206 970	-12,58
COLOMBIA	12 611	48 086	281,29	120 092	1 125 954	837,57
URUGUAY	360	2 859	693,35	7 632	34 183	347,90

https://www.bps.go.id

TABEL 6. PERKEMBANGAN EKSPOR INDONESIA MENURUT KOMODITI DAN NEGARA TUJUAN
JANUARI-JULI 2017 DAN 2018

KOMODITI / NEGARA TUJUAN	BERAT BERSIH (KG)		PERUB	NILAI FOB (US $)		PERUB
	JAN-JUL 2017	JAN-JUL 2018	%	JAN-JUL 2017	JAN-JUL 2018	%
(1)	(2)	(3)	(4)	(5)	(6)	(7)
PARAGUAY	598	693	15,95	14 641	16 677	13,91
ECUADOR	5	6 132	123 532,58	304	213 940	70 321,42
PERU	12 161	56 432	364,04	221 591	1 921 559	767,16
TRINIDAD AND TOBAGO	0	2 714	-	0	39 840	-
DOMINICAN REPUBLIC	40	1	-97,50	374	6	-98,52
COSTA RICA	13	3 646	27 948,54	1 001	32 742	3 172,36
BARBADOS	0	1	-	0	7	-
ANTIGUA AND BARBUDA	0	335	-	0	6 858	-
FRENCH POLYNESIA	59	649	1 000,00	380	8 863	2 230,59
NETHERLANDS ANTILLES	2	18	980,59	5	678	12 700,57
UNITED KINGDOM	366 534	438 829	19,72	7 021 677	9 841 347	40,16
NETHERLANDS	114 884	190 417	65,75	2 729 014	4 803 693	76,02
FRANCE	158 323	149 468	-5,59	4 577 728	3 140 854	-31,39
GERMANY, FED. REP. OF	843 749	678 690	-19,56	14 029 401	10 853 733	-22,64
AUSTRIA	0	1 627	-	0	24 171	-
BELGIUM	237 840	147 238	-38,09	3 989 978	2 064 999	-48,25
SWITZERLAND	30 006	17 349	-42,18	347 398	237 115	-31,75
MONACO	0	52	-	0	1 372	-
DENMARK	46 767	45 462	-2,79	737 519	846 436	14,77
NORWAY	45 018	27 699	-38,47	556 126	374 306	-32,69
SWEDEN	91 820	125 210	36,36	1 257 884	1 815 668	44,34
FINLAND	30	0	-100,00	1 619	0	-100,00
IRELAND	1 236	161	-86,95	48 910	7 512	-84,64
ITALY	138 780	89 507	-35,50	2 078 662	2 327 691	11,98
SPAIN	74 898	275 027	267,20	778 483	2 628 979	237,71
PORTUGAL	5 113	22	-99,57	78 171	427	-99,45
GREECE	4 071	4 334	6,45	82 831	70 572	-14,80
HUNGARY	56	19	-66,81	1 253	261	-79,15
POLAND	165 443	133 865	-19,09	1 891 682	1 724 468	-8,84
UKRAINE	1 044	428	-58,99	11 030	9 571	-13,23
LATVIA	0	157	-	0	2 548	-
CROATIA	7 138	6 072	-14,94	84 640	79 514	-6,06
BOSNIA AND HERZEGOVINA	121	23	-80,85	4 294	1 056	-75,41
MALTA	5 570	22	-99,61	183 798	241	-99,87
CZECH REPUBLIC	352	121	-65,48	19 526	2 105	-89,22
RUSSIA FEDERATION	59 789	49 570	-17,09	832 931	748 567	-10,13
SERBIA	3 611	2 620	-27,44	38 688	41 696	7,77
PERLENGKAPAN PAKAIAN DARI TEKSTIL	**7 706 707**	**8 749 808**	**13,53**	**82 377 201**	**95 468 964**	**15,89**
JAPAN	1 358 341	1 541 617	13,49	15 671 933	16 969 880	8,28
HONG KONG	34 144	39 185	14,76	558 250	441 087	-20,99
KOREA, REPUBLIC OF	100 387	113 558	13,12	3 822 260	4 041 965	5,75
TAIWAN	2 725 185	2 991 952	9,79	3 386 880	3 645 737	7,64
CHINA	34 571	70 841	104,92	1 339 037	1 503 642	12,29
MONGOLIA	6	28	337,50	230	156	-32,29
MACAU	0	2	-	0	90	-
PAPUA NEW GUINEA	3 095	2 089	-32,51	22 062	3 863	-82,49
THAILAND	8 043	7 231	-10,09	130 380	162 136	24,36
SINGAPORE	69 612	84 098	20,81	1 295 355	1 261 989	-2,58
PHILIPPINES	29 377	80 486	173,98	125 227	178 845	42,82
MALAYSIA	201 397	184 539	-8,37	578 598	885 315	53,01
MYANMAR	5 118	87	-98,30	13 035	7 576	-41,88
CAMBODIA	6	313	5 570,47	23 375	5 899	-74,76
BRUNEI DARUSSALAM	5 005	9 503	89,87	25 564	99 125	287,76
NEPAL	820	1 226	49,57	1 977	3 297	66,81
VIET NAM	5 918	1 204	-79,66	79 249	41 535	-47,59
MALDIVES	2 919	4 906	68,04	82 870	39 117	-52,80
INDIA	139 401	135 346	-2,91	2 148 432	1 296 906	-39,63
PAKISTAN	108 967	102 000	-6,39	1 070 902	969 205	-9,50
BANGLADESH	1 777	3 084	73,55	36 381	7 205	-80,20
SRI LANKA	32 867	52 332	59,22	93 791	114 522	22,10
SAUDI ARABIA	166 407	72 192	-56,62	1 039 498	973 301	-6,37
ISRAEL	455	351	-22,89	14 645	10 553	-27,94
KUWAIT	7 446	6 204	-16,68	20 700	23 712	14,55
LEBANON	16	116	649,66	1 763	1 002	-43,17
PALESTINA	0	91	-	0	3 639	-
YEMEN	5 760	0	-100,00	10 645	0	-100,00
OMAN	55	65	17,64	358	1 222	241,30
TURKEY	2 444	2 728	11,60	43 295	72 406	67,24
UNITED ARAB EMIRATES	112 625	73 612	-34,64	520 162	1 097 409	110,97
QATAR	730	7 263	894,84	715	25 429	3 455,55
BAHRAIN	102 931	104 498	1,52	242 804	215 138	-11,39
CYPRUS	2 731	58	-97,88	14 175	338	-97,61
EGYPT	24 360	7 017	-71,20	176 151	104 382	-40,74
MOROCCO	6 081	5 855	-3,71	36 916	66 265	79,50
TUNISIA	1 152	642	-44,31	21 089	4 807	-77,21
ALGERIA	1 850	0	-100,00	1 678	0	-100,00
SUDAN	0	1	-	0	30	-
NAMIBIA	40	0	-100,00	55	0	-100,00
TANZANIA, UNITED REP. OF	5 341	3 224	-39,63	15 996	23 012	43,86
MADAGASCAR	451	38 502	8 437,03	1 357	51 553	3 699,54
SOMALIA	4 616	0	-100,00	30 812	0	-100,00
KENYA	6	3	-50,00	13	5	-62,91
REUNION	1 296	2 301	77,55	5 879	14 347	144,05
MOZAMBIQUE	45	0	-100,00	690	0	-100,00
BOTSWANA	1 000	0	-100,00	2 700	0	-100,00
TOGO	68	25	-63,24	30	178	491,67

https://www.bps.go.id

TABEL 6. PERKEMBANGAN EKSPOR INDONESIA MENURUT KOMODITI DAN NEGARA TUJUAN
JANUARI-JULI 2017 DAN 2018

KOMODITI / NEGARA TUJUAN	BERAT BERSIH (KG)		PERUB	NILAI FOB (US $)		PERUB
	JAN-JUL 2017	JAN-JUL 2018	%	JAN-JUL 2017	JAN-JUL 2018	%
(1)	(2)	(3)	(4)	(5)	(6)	(7)
GHANA	58	0	-100,00	788	0	-100,00
GUINEA	8 085	8 508	5,23	6 688	7 996	19,57
ANGOLA	0	3 959	-	0	36 357	-
CAMEROON	0	2	-	0	26	-
NIGERIA	197 859	226 847	14,65	220 294	409 807	86,03
GABON	4	10	150,00	19	160	746,53
COTE D'IVOIRE	187	0	-100,00	745	0	-100,00
SENEGAL	51 995	32 129	-38,21	43 840	48 092	9,70
MAURITANIA	0	1	-	0	14	-
SEYCHELLES	252	229	-9,25	986	6 341	543,33
SAO TOME AND PRINCIPE	123	0	-100,00	2 084	0	-100,00
SOUTH AFRICA	9 591	10 739	11,97	312 227	260 501	-16,57
MAURITIUS	1 932	2 239	15,90	46 749	24 898	-46,74
MAYOTTE	0	14	-	0	457	-
AUSTRALIA	76 353	67 683	-11,35	1 448 449	1 376 343	-4,98
NEW ZEALAND	46 191	22 115	-52,12	287 316	143 971	-49,89
GUAM	244	1 125	361,07	2 693	6 704	148,92
PALAU	543	0	-100,00	3 732	0	-100,00
NEW CALEDONIA	1 409	990	-29,76	12 102	11 636	-3,84
SAINT VINCENT AND THE GRENADINES	409	91	-77,75	4 047	113	-97,22
VANUATU	1 260	191	-84,84	5 236	1 125	-78,51
WALLIS AND FUTUNA ISLANDS	330	0	-100,00	2 548	0	-100,00
COOK ISLANDS	414	24	-94,20	4 149	297	-92,84
FIJI	10 290	23 535	128,71	103 546	244 388	136,02
TONGA	13	0	-100,00	33	0	-100,00
EAST TIMOR	32 292	7 885	-75,58	153 634	13 962	-90,91
UNITED STATES	1 114 680	1 528 472	37,12	27 166 447	35 767 004	31,66
CANADA	61 360	122 552	99,73	1 868 042	3 063 676	64,00
MEXICO	8 412	5 233	-37,80	208 924	240 908	15,31
GUATEMALA	17	0	-100,00	389	0	-100,00
PANAMA	1 466	3 238	120,96	45 256	110 732	144,68
SURINAME	335	600	79,10	4 522	5 518	22,03
CHILE	2 303	8 562	271,78	123 586	105 829	-14,37
ARGENTINA	3 053	2 540	-16,80	120 664	98 660	-18,24
BRAZIL	9 652	14 813	53,48	299 437	376 054	25,59
COLOMBIA	472	498	5,56	4 117	21 274	416,74
URUGUAY	123	9 336	7 509,02	1 513	92 471	6 009,83
PARAGUAY	21	175	719,86	552	5 681	929,24
PERU	1 176	1 467	24,72	36 646	53 770	46,73
TRINIDAD AND TOBAGO	46	0	-100,00	3 271	0	-100,00
BAHAMAS	0	38	-	0	4 623	-
JAMAICA	1 100	350	-68,18	41 334	2 199	-94,68
PUERTO RICO	245	316	29,14	2 155	4 104	90,41
BELIZE	820	0	-100,00	6 100	0	-100,00
DOMINICAN REPUBLIC	425	659	55,06	5 950	11 772	97,85
COSTA RICA	3 779	2 943	-22,12	32 025	13 686	-57,27
HAITI	0	1	-	0	9	-
BARBADOS	42	200	376,19	711	34	-95,24
ANTIGUA AND BARBUDA	22	0	-100,00	1 156	0	-100,00
BERMUDA	260	20	-92,31	715	15	-97,92
CAPE VERDE	30	31	3,33	478	331	-30,62
DOMINICA	180	0	-100,00	180	0	-100,00
FRENCH GUIANA	33	1	-96,97	186	189	1,71
FRENCH POLYNESIA	3 574	4 796	34,18	47 616	40 788	-14,34
MARTINIQUE	260	895	244,23	1 931	6 100	215,95
NETHERLANDS ANTILLES	155	369	138,06	3 518	4 679	33,00
SAINT LUCIA	53	72	35,85	385	2 752	615,48
TURKS AND CAICOS ISLANDS	0	10	-	0	165	-
GUADELOUPE	3 149	906	-71,21	23 030	3 044	-86,78
SAINT KITTS AND NEVIS	229	213	-7,11	10 354	15 646	51,11
VIRGIN ISLANDS (BRITISH)	304	113	-62,84	521	933	78,92
UNITED KINGDOM	57 771	87 912	52,17	1 762 203	2 566 747	45,66
NETHERLANDS	47 404	54 855	15,72	1 482 690	1 940 127	30,85
FRANCE	186 483	262 880	40,97	3 780 768	5 068 139	34,05
GERMANY, FED. REP. OF	151 267	197 198	30,36	3 392 217	3 354 853	-1,10
AUSTRIA	4 259	1 698	-60,14	76 691	50 581	-34,05
BELGIUM	27 913	22 785	-18,37	901 881	672 435	-25,44
SWITZERLAND	9 608	11 950	24,38	221 078	290 235	31,28
MONACO	24	31	26,19	1 980	1 291	-34,77
DENMARK	7 653	4 681	-38,83	178 599	59 628	-66,61
NORWAY	5 288	3 881	-26,61	80 790	75 941	-6,00
SWEDEN	36 491	39 157	7,30	569 836	830 200	45,69
FINLAND	5 025	779	-84,50	41 407	27 421	-33,78
IRELAND	430	170	-60,47	23 587	1 496	-93,66
ITALY	71 346	60 346	-15,42	1 652 914	1 524 414	-7,77
SPAIN	52 156	40 615	-22,13	1 350 115	513 502	-61,97
PORTUGAL	8 669	4 399	-49,26	40 767	47 262	15,93
GREECE	12 130	14 644	20,73	173 121	138 220	-20,16
HUNGARY	1 232	289	-76,54	9 527	9 079	-4,70
POLAND	19 386	34 342	77,15	291 502	288 578	-1,00
ROMANIA	0	41	-	0	1 972	-
BULGARIA	310	258	-16,77	2 737	1 376	-49,72
BELARUS	11	0	-100,00	615	0	-100,00
UKRAINE	744	251	-66,31	22 495	8 164	-63,71
LITHUANIA	22	47	111,71	157	813	417,66
LATVIA	0	1	-	0	369	-
ESTONIA	0	705	-	0	15 021	-

https://www.bps.go.id

TABEL 6. PERKEMBANGAN EKSPOR INDONESIA MENURUT KOMODITI DAN NEGARA TUJUAN
JANUARI-JULI 2017 DAN 2018

KOMODITI / NEGARA TUJUAN	BERAT BERSIH (KG)		PERUB	NILAI FOB (US $)		PERUB
	JAN-JUL 2017	JAN-JUL 2018	%	JAN-JUL 2017	JAN-JUL 2018	%
(1)	(2)	(3)	(4)	(5)	(6)	(7)
GEORGIA	1	0	-100,00	4	0	-100,00
CROATIA	1 017	825	-18,90	16 264	10 763	-33,83
MALTA	248	408	64,54	6 874	13 424	95,28
SLOVAKIA	67	0	-100,00	3 889	0	-100,00
SLOVENIA	202	816	303,96	5 272	15 562	195,21
CZECH REPUBLIC	2 536	3 401	34,13	170 776	159 968	-6,33
REP. OF MACEDONIA	105	0	-100,00	1 435	0	-100,00
RUSSIA FEDERATION	23 980	31 915	33,09	677 457	757 556	11,82
SERBIA	458	420	-8,25	6 024	10 170	68,82
KAOS KAKI RAJUTAN DAN SEJENISNYA	**6 396 355**	**6 865 177**	**7,33**	**78 381 743**	**81 266 767**	**3,68**
JAPAN	359 633	369 422	2,72	7 081 677	6 321 493	-10,73
HONG KONG	12 080	9 601	-20,52	203 330	160 490	-21,07
KOREA, REPUBLIC OF	7 930	14 697	85,34	114 509	456 426	298,59
TAIWAN	4 057	3 493	-13,90	54 230	49 719	-8,32
CHINA	55 887	66 082	18,24	777 062	929 604	19,63
PAPUA NEW GUINEA	72	0	-100,00	106	0	-100,00
THAILAND	5 040	5 220	3,57	72 654	70 476	-3,00
SINGAPORE	10 647	5 321	-50,03	150 350	64 423	-57,15
PHILIPPINES	8 174	7 328	-10,36	143 177	130 155	-9,09
MALAYSIA	22 428	25 457	13,51	159 670	300 209	88,02
MYANMAR	703	0	-100,00	11 628	0	-100,00
CAMBODIA	0	4	-	0	24	-
BRUNEI DARUSSALAM	15	2 811	18 640,00	9	21 751	241 580,28
LAO PEOPLE'S DEM. REP.	0	41	-	0	447	-
VIET NAM	597	1 447	142,38	5 967	18 352	207,53
MALDIVES	100	368	267,89	1 861	2 960	59,05
INDIA	6 757	13 254	96,14	92 781	267 291	188,09
SRI LANKA	36 790	237	-99,36	441 171	699	-99,84
SAUDI ARABIA	0	295	-	0	3 018	-
ISRAEL	0	276	-	0	11 965	-
TURKEY	19 390	18 826	-2,91	259 655	313 671	20,80
UNITED ARAB EMIRATES	43 679	39 060	-10,58	508 336	470 134	-7,52
EGYPT	0	32	-	0	1 488	-
CAMEROON	0	1	-	0	15	-
SOUTH AFRICA	28 587	3 647	-87,24	436 942	43 653	-90,01
ZAMBIA	75	0	-100,00	2 058	0	-100,00
AUSTRALIA	22 291	18 557	-16,75	314 724	289 718	-7,95
NEW ZEALAND	2 131	1 935	-9,19	26 582	21 398	-19,50
EAST TIMOR	89	937	952,81	122	3 150	2 482,94
UNITED STATES	289 266	279 130	-3,50	3 897 539	3 718 083	-4,60
CANADA	107 957	129 822	20,25	1 336 937	1 783 112	33,37
MEXICO	26 220	29 930	14,15	339 528	412 895	21,61
PANAMA	0	17	-	0	1 129	-
CHILE	28 099	33 545	19,38	318 406	399 070	25,33
BRAZIL	9 132	21 646	137,04	113 816	252 964	122,26
COLOMBIA	5 702	5 923	3,87	73 827	85 876	16,32
URUGUAY	0	2 363	-	0	28 261	-
PERU	10 245	9 920	-3,16	133 495	115 776	-13,27
FRENCH POLYNESIA	0	91	-	0	1 179	-
UNITED KINGDOM	316 706	293 726	-7,26	3 733 775	3 528 823	-5,49
NETHERLANDS	272 361	218 951	-19,61	2 684 657	2 097 652	-21,87
FRANCE	900 371	799 678	-11,18	10 628 706	9 322 100	-12,29
GERMANY, FED. REP. OF	2 118 128	2 649 765	25,10	24 324 158	29 082 386	19,56
AUSTRIA	25 581	28 456	11,24	295 716	308 278	4,25
BELGIUM	255 700	307 838	20,39	3 396 240	3 910 727	15,15
SWITZERLAND	84 487	99 765	18,08	1 031 551	1 108 969	7,51
DENMARK	61 930	57 823	-6,63	730 240	643 968	-11,81
NORWAY	64 170	64 536	0,57	786 386	732 453	-6,86
SWEDEN	147 563	142 338	-3,54	1 836 045	1 628 506	-11,30
IRELAND	180	238	31,82	4 720	6 160	30,51
ITALY	110 578	107 226	-3,03	1 328 152	1 215 495	-8,48
SPAIN	297 698	314 641	5,69	3 480 566	3 542 238	1,77
PORTUGAL	2 592	488	-81,16	23 526	4 500	-80,87
GREECE	0	451	-	0	30 308	-
HUNGARY	1 239	1 918	54,78	12 583	18 901	50,21
POLAND	269 779	274 890	1,89	3 323 552	3 207 445	-3,49
ROMANIA	30 828	18 832	-38,91	320 282	187 674	-41,40
BULGARIA	735	0	-100,00	7 496	0	-100,00
UKRAINE	3 116	3 225	3,50	26 150	36 524	39,67
GEORGIA	2	0	-100,00	8	0	-100,00
CROATIA	11 497	15 732	36,84	134 483	166 857	24,07
SLOVAKIA	28 173	47 517	68,66	275 135	515 264	87,28
SLOVENIA	152 455	209 170	37,20	1 669 910	2 204 086	31,99
CZECH REPUBLIC	372	0	-100,00	3 791	0	-100,00
RUSSIA FEDERATION	111 508	79 443	-28,76	1 194 323	935 357	-21,68
SERBIA	4 835	7 796	61,25	57 444	81 021	41,04
PAKAIAN JADI DAN PERLENGKAPANNYA DAI	**260 683**	**214 371**	**-17,77**	**5 128 293**	**5 177 553**	**0,96**
JAPAN	1 454	8 125	458,95	59 330	50 902	-14,21
HONG KONG	457	17 211	3 665,15	10 687	139 616	1 206,43
KOREA, REPUBLIC OF	21 087	12 018	-43,01	588 239	472 231	-19,72
TAIWAN	294	0	-100,00	408	0	-100,00
CHINA	28 186	553	-98,04	160 920	48 776	-69,69
MACAU	0	114	-	0	8 399	-
PAPUA NEW GUINEA	36 989	19 155	-48,21	338 879	175 881	-48,10
THAILAND	992	3 417	244,66	48 057	103 977	116,36

https://www.bps.go.id

TABEL 6. PERKEMBANGAN EKSPOR INDONESIA MENURUT KOMODITI DAN NEGARA TUJUAN
JANUARI-JULI 2017 DAN 2018

KOMODITI / NEGARA TUJUAN	BERAT BERSIH (KG)		PERUB	NILAI FOB (US $)		PERUB
	JAN-JUL 2017	JAN-JUL 2018	%	JAN-JUL 2017	JAN-JUL 2018	%
(1)	(2)	(3)	(4)	(5)	(6)	(7)
SINGAPORE	24 365	10 898	-55,27	170 109	162 230	-4,63
PHILIPPINES	44	258	487,90	729	21 596	2 862,74
MALAYSIA	616	747	21,22	5 678	5 975	5,24
BRUNEI DARUSSALAM	505	434	-14,06	6 292	3 923	-37,65
LAO PEOPLE'S DEM. REP.	0	37	-	0	240	-
NEPAL	50	33	-33,32	420	120	-71,50
VIET NAM	0	544	-	0	3 383	-
MALDIVES	529	531	0,34	17 208	22 372	30,01
INDIA	11 744	1 697	-85,55	14 909	171 199	1 048,26
PAKISTAN	2 982	0	-100,00	20 797	0	-100,00
SRI LANKA	65	5	-92,31	244	45	-81,54
IRAN (ISLAMIC REPUBLIC OF)	0	6 603	-	0	42 554	-
ISRAEL	221	0	-100,00	429	0	-100,00
OMAN	0	1	-	0	28	-
TURKEY	0	5	-	0	168	-
UNITED ARAB EMIRATES	33	1 933	5 757,58	470	38 351	8 068,42
CYPRUS	7	0	-100,00	4	0	-100,00
MOROCCO	126	52	-59,01	1 966	9 553	385,79
SUDAN	325	0	-100,00	1 000	0	-100,00
TANZANIA, UNITED REP. OF	0	40	-	0	74	-
MADAGASCAR	7	0	-100,00	31	0	-100,00
REUNION	137	105	-23,36	2 957	654	-77,87
BOTSWANA	210	0	-100,00	3 698	0	-100,00
CAMEROON	0	1	-	0	18	-
SEYCHELLES	0	147	-	0	954	-
DJIBOUTI	20	0	-100,00	1 316	0	-100,00
SOUTH AFRICA	24	15	-36,66	70	192	175,10
MAURITIUS	160	3	-98,01	3 756	587	-84,38
AUSTRALIA	8 229	6 176	-24,95	156 629	178 522	13,98
NEW ZEALAND	391	870	122,50	5 590	5 377	-3,81
GUAM	0	5	-	0	150	-
NEW CALEDONIA	881	72	-91,88	1 731	1 366	-21,05
VANUATU	112	0	-100,00	6 000	0	-100,00
COOK ISLANDS	25	0	-100,00	774	0	-100,00
FIJI	0	20	-	0	2 283	-
EAST TIMOR	7 418	19 802	166,93	42 384	30 830	-27,26
UNITED STATES	55 614	56 708	1,97	1 151 014	2 006 055	74,29
CANADA	2 190	1 230	-43,85	38 858	30 069	-22,62
MEXICO	90	257	185,56	1 429	13 854	869,27
CHILE	18	0	-100,00	320	0	-100,00
ARGENTINA	0	3	-	0	230	-
BRAZIL	251	40	-84,06	775	1 951	151,77
COLOMBIA	0	24	-	0	4 385	-
PERU	220	0	-100,00	1 674	0	-100,00
PUERTO RICO	2	27	1 250,00	12	95	679,59
COSTA RICA	17	6	-64,71	344	174	-49,49
BERMUDA	2	0	-100,00	310	0	-100,00
CAPE VERDE	1	25	2 400,00	578	358	-37,98
FRENCH POLYNESIA	102	15	-85,29	3 186	817	-74,34
GRENADA	0	861	-	0	20 207	-
NETHERLANDS ANTILLES	38	8	-78,95	3 405	575	-83,11
GUADELOUPE	31	443	1 329,03	31	594	1 802,72
UNITED KINGDOM	913	351	-61,54	8 854	25 564	188,72
NETHERLANDS	7 771	5 254	-32,38	316 293	187 222	-40,81
FRANCE	17 891	14 850	-17,00	1 137 832	740 127	-34,95
GERMANY, FED. REP. OF	10 973	5 327	-51,45	258 090	133 282	-48,36
AUSTRIA	0	5	-	0	61	-
BELGIUM	3 850	4 953	28,64	286 598	107 703	-62,42
SWITZERLAND	64	87	35,94	4 672	1 929	-58,71
DENMARK	2 565	3 178	23,90	49 476	69 606	40,69
NORWAY	19	30	55,26	286	1 257	339,02
FINLAND	38	0	-100,00	624	0	-100,00
ITALY	4 655	3 509	-24,62	110 151	90 828	-17,54
SPAIN	3 128	2 534	-18,99	50 886	28 600	-43,80
PORTUGAL	63	84	34,10	423	1 179	178,80
GREECE	553	2 535	358,41	26 251	5 972	-77,25
POLAND	263	0	-100,00	1 355	0	-100,00
LATVIA	63	0	-100,00	853	0	-100,00
GEORGIA	6	0	-100,00	11	0	-100,00
CROATIA	0	350	-	0	789	-
MALTA	0	12	-	0	826	-
SLOVENIA	24	0	-100,00	485	0	-100,00
CZECH REPUBLIC	120	40	-66,67	315	718	127,80
RUSSIA FEDERATION	465	0	-100,00	1 193	0	-100,00
SEPATU OLAHRAGA	**74 749 527**	**80 963 631**	**8,31**	**1 541 214 201**	**1 631 514 019**	**5,86**
JAPAN	5 021 959	6 148 541	22,43	101 497 343	117 663 787	15,93
HONG KONG	725 961	738 322	1,70	15 964 276	15 961 788	-0,02
KOREA, REPUBLIC OF	2 583 098	2 175 789	-15,77	53 493 599	45 303 672	-15,31
TAIWAN	837 760	806 708	-3,71	13 851 908	13 806 047	-0,33
CHINA	8 012 982	7 824 283	-2,35	189 533 059	167 555 241	-11,60
MACAU	0	55	-	0	883	-
PAPUA NEW GUINEA	4 197	1 746	-58,41	104 012	43 737	-57,95
THAILAND	232 853	366 650	57,46	4 846 538	7 539 685	55,57
SINGAPORE	245 462	316 214	28,82	5 835 951	7 657 400	31,21
PHILIPPINES	192 534	240 226	24,77	3 782 538	4 508 266	19,19
MALAYSIA	312 361	337 225	7,96	6 126 350	6 461 659	5,47

https://www.bps.go.id

TABEL 6. PERKEMBANGAN EKSPOR INDONESIA MENURUT KOMODITI DAN NEGARA TUJUAN
JANUARI-JULI 2017 DAN 2018

KOMODITI / NEGARA TUJUAN	BERAT BERSIH (KG)		PERUB	NILAI FOB (US $)		PERUB
	JAN-JUL 2017	JAN-JUL 2018	%	JAN-JUL 2017	JAN-JUL 2018	%
(1)	(2)	(3)	(4)	(5)	(6)	(7)
MYANMAR	0	62	-	0	1 007	-
BRUNEI DARUSSALAM	13	15	15,38	33	56	72,41
VIET NAM	38 817	65 255	68,11	770 895	1 338 809	73,67
MALDIVES	4 047	3 078	-23,94	38 656	46 777	21,01
INDIA	211 906	386 765	82,52	3 975 939	6 843 756	72,13
PAKISTAN	0	2 534	-	0	51 588	-
SRI LANKA	143	50	-65,12	2 774	64	-97,69
IRAN (ISLAMIC REPUBLIC OF)	0	1 824	-	0	22 547	-
SAUDI ARABIA	6 017	0	-100,00	155 309	0	-100,00
ISRAEL	201 645	217 786	8,00	3 938 677	4 117 361	4,54
KUWAIT	4 890	0	-100,00	107 037	0	-100,00
JORDAN	5	0	-100,00	300	0	-100,00
LEBANON	12 599	9 647	-23,43	213 050	156 472	-26,56
YEMEN	0	3 746	-	0	5 013	-
OMAN	27	0	-100,00	2 475	0	-100,00
TURKEY	330 068	218 433	-33,82	6 060 349	4 358 387	-28,08
UNITED ARAB EMIRATES	646 453	568 371	-12,08	12 088 780	10 866 521	-10,11
CYPRUS	7	0	-100,00	15	0	-100,00
EGYPT	22 192	27 354	23,26	386 987	481 404	24,40
MOROCCO	564	64 861	11 397,40	9 737	1 166 451	11 879,39
SOMALIA	8 287	9 050	9,21	47 119	18 835	-60,03
REUNION	5	94	1 780,00	14	905	6 434,58
MOZAMBIQUE	29 639	2 649	-91,06	388 721	24 383	-93,73
NIGERIA	1 020	0	-100,00	14 118	0	-100,00
COTE D'IVOIRE	0	169	-	0	2 178	-
MALI	1 524	0	-100,00	37 228	0	-100,00
SOUTH AFRICA	965 012	927 234	-3,91	17 614 067	17 599 494	-0,08
MAURITIUS	10 890	34 003	212,23	252 868	619 580	145,02
AUSTRALIA	998 464	898 975	-9,96	21 335 031	19 612 757	-8,07
NEW ZEALAND	111 926	98 446	-12,04	2 396 759	2 079 958	-13,22
PALAU	100	0	-100,00	920	0	-100,00
NEW CALEDONIA	0	420	-	0	9 010	-
AMERICAN SAMOA	0	6 136	-	0	21 036	-
COOK ISLANDS	130	0	-100,00	4 286	0	-100,00
FIJI	1 547	1 456	-5,92	24 226	37 850	56,24
KIRIBATI	765	0	-100,00	500	0	-100,00
SOLOMON ISLANDS	0	1 079	-	0	21 974	-
EAST TIMOR	116 566	140 299	20,36	241 118	209 073	-13,29
UNITED STATES	20 254 612	22 897 661	13,05	416 409 073	472 004 234	13,35
CANADA	978 769	1 178 984	20,46	21 778 033	23 705 062	8,85
MEXICO	1 788 782	2 123 071	18,69	33 360 581	39 611 645	18,74
NICARAGUA	4	0	-100,00	71	0	-100,00
PANAMA	579 575	610 417	5,32	11 166 489	11 444 284	2,49
CHILE	905 059	880 529	-2,71	17 494 449	17 433 023	-0,35
VENEZUELA	1 390	4 250	205,78	20 827	62 848	201,77
ARGENTINA	706 488	465 214	-34,15	15 218 638	11 898 170	-21,82
BRAZIL	1 024 571	924 760	-9,74	22 484 425	19 985 959	-11,11
COLOMBIA	196 627	139 780	-28,91	3 582 747	2 741 726	-23,47
BOLIVIA	0	1 405	-	0	28 030	-
URUGUAY	100 226	112 733	12,48	2 005 393	2 256 411	12,52
PARAGUAY	25 054	50 564	101,82	436 821	876 023	100,55
ECUADOR	2 266	11 106	390,17	41 393	171 883	315,25
PERU	455 938	427 835	-6,16	8 835 898	8 289 037	-6,19
EL SALVADOR	3 395	5 243	54,44	52 885	76 588	44,82
COSTA RICA	35	0	-100,00	381	0	-100,00
NETHERLANDS ANTILLES	80	0	-100,00	1 555	0	-100,00
UNITED KINGDOM	3 770 358	4 370 296	15,91	72 909 221	81 959 085	12,41
NETHERLANDS	2 914 250	2 632 525	-9,67	64 781 919	58 946 001	-9,01
FRANCE	1 375 189	2 145 466	56,01	29 363 594	44 223 255	50,61
GERMANY, FED. REP. OF	4 605 189	5 089 015	10,51	90 268 613	99 850 869	10,62
AUSTRIA	62 370	59 475	-4,64	1 195 842	1 205 954	0,85
BELGIUM	8 892 240	10 399 883	16,95	185 267 419	210 050 407	13,38
SWITZERLAND	87 444	62 571	-28,44	2 001 875	1 422 958	-28,92
MONACO	9 235	1 145	-87,60	142 946	20 594	-85,59
DENMARK	189 409	22 767	-87,98	4 176 480	516 045	-87,64
NORWAY	49 425	48 004	-2,87	1 140 764	1 059 646	-7,11
SWEDEN	237 278	202 488	-14,66	6 323 207	5 286 286	-16,40
FINLAND	112 958	121 859	7,88	2 584 091	2 811 793	8,81
IRELAND	25 935	61 331	136,48	533 234	1 130 427	111,99
ITALY	1 662 393	1 587 791	-4,49	27 378 047	25 486 708	-6,91
SPAIN	831 479	544 479	-34,52	15 500 536	9 442 815	-39,08
PORTUGAL	82	454	455,36	1 183	6 431	443,77
GREECE	290 957	303 043	4,15	5 394 855	5 467 881	1,35
POLAND	184 699	176 440	-4,47	3 562 135	3 214 880	-9,75
ROMANIA	13 971	2 444	-82,50	253 296	41 538	-83,60
BULGARIA	3 956	7 401	87,08	97 069	186 443	92,07
KAZAKHSTAN	0	134	-	0	1 821	-
UKRAINE	17 451	25 944	48,67	353 260	461 405	30,61
GEORGIA	434	390	-10,07	10 405	14 644	40,74
CROATIA	5 166	9 831	90,29	107 438	232 214	116,14
MALTA	82 472	118 256	43,39	1 894 930	2 279 197	20,28
SLOVAKIA	29 201	61 317	109,98	525 744	1 087 447	106,84
SLOVENIA	5 496	19 101	247,54	80 170	203 218	153,48
CZECH REPUBLIC	71 483	81 961	14,66	1 323 742	1 477 460	11,61
RUSSIA FEDERATION	287 626	319 568	11,11	5 774 869	6 508 613	12,71
SERBIA	14 075	9 145	-35,03	234 098	117 646	-49,74

https://www.bps.go.id

TABEL 6. PERKEMBANGAN EKSPOR INDONESIA MENURUT KOMODITI DAN NEGARA TUJUAN
JANUARI-JULI 2017 DAN 2018

KOMODITI / NEGARA TUJUAN	BERAT BERSIH (KG)		PERUB	NILAI FOB (US $)		PERUB
	JAN-JUL 2017	JAN-JUL 2018	%	JAN-JUL 2017	JAN-JUL 2018	%
(1)	(2)	(3)	(4)	(5)	(6)	(7)
SEPATU TEKNIK LAPANGAN/KEPERLUAN INI	**36 775 922**	**40 778 529**	**10,88**	**685 457 287**	**768 330 334**	**12,09**
JAPAN	2 168 481	2 328 254	7,37	39 658 524	43 955 846	10,84
HONG KONG	372 305	438 255	17,71	7 413 158	10 034 478	35,36
KOREA, REPUBLIC OF	1 545 788	1 931 332	24,94	29 205 909	33 872 295	15,98
TAIWAN	152 247	187 206	22,96	2 836 506	3 532 615	24,54
CHINA	1 843 504	3 256 773	76,66	40 080 887	61 232 341	52,77
MONGOLIA	2 887	2 104	-27,14	92 312	78 847	-14,59
PAPUA NEW GUINEA	19 323	34 995	81,10	257 363	449 451	74,64
THAILAND	152 986	188 749	23,38	2 784 643	3 307 824	18,79
SINGAPORE	2 200 964	2 111 753	-4,05	22 579 286	21 640 808	-4,16
PHILIPPINES	179 725	180 309	0,33	3 434 081	3 117 576	-9,22
MALAYSIA	129 244	108 410	-16,12	2 480 300	1 669 300	-32,70
MYANMAR	400	30	-92,63	2 000	311	-84,47
BRUNEI DARUSSALAM	4 079	8 736	114,18	42 581	104 940	146,45
LAO PEOPLE'S DEM. REP.	0	238	-	0	7 623	-
VIET NAM	77 062	69 144	-10,28	1 382 414	1 193 416	-13,67
MALDIVES	1 526	220	-85,57	5 874	3 213	-45,30
INDIA	109 038	135 992	24,72	1 716 195	1 902 127	10,83
PAKISTAN	0	6 497	-	0	103 773	-
SRI LANKA	0	7	-	0	22	-
IRAN (ISLAMIC REPUBLIC OF)	0	1 799	-	0	19 340	-
SAUDI ARABIA	24 002	2 588	-89,22	548 866	73 264	-86,65
ISRAEL	90 243	131 563	45,79	1 546 629	1 960 090	26,73
KUWAIT	6 209	4 024	-35,19	184 959	140 671	-23,94
LEBANON	5 788	7 132	23,21	77 922	147 702	89,55
YEMEN	41 933	0	-100,00	106 386	0	-100,00
TURKEY	269 658	329 456	22,18	3 765 380	4 446 802	18,10
UNITED ARAB EMIRATES	477 733	235 861	-50,63	7 652 959	4 086 406	-46,60
QATAR	0	272	-	0	6 365	-
BAHRAIN	0	721	-	0	8 187	-
CYPRUS	322	0	-100,00	11 702	0	-100,00
EGYPT	8 015	12 719	58,69	137 236	183 842	33,96
MOROCCO	0	66 398	-	0	854 087	-
TUNISIA	687	0	-100,00	20 997	0	-100,00
ALGERIA	0	1 962	-	0	35 173	-
MADAGASCAR	3 146	0	-100,00	83 876	0	-100,00
KENYA	168	38	-77,38	203	194	-4,00
REUNION	95	120	26,32	4 696	6 588	40,28
MOZAMBIQUE	5 090	0	-100,00	78 920	0	-100,00
TOGO	0	97	-	0	3 052	-
GUINEA	97	0	-100,00	7 280	0	-100,00
ANGOLA	3 955	60	-98,48	2 970	453	-84,74
COTE D'IVOIRE	6	0	-100,00	24	0	-100,00
SENEGAL	19	4 224	22 131,58	5 400	16 086	197,89
UGANDA	5 080	0	-100,00	123 650	0	-100,00
DJIBOUTI	0	400	-	0	2 000	-
SOUTH AFRICA	401 902	289 846	-27,88	5 710 773	4 074 567	-28,65
MAURITIUS	192	259	34,75	4 333	6 265	44,58
AUSTRALIA	966 413	1 185 087	22,63	19 895 811	25 731 745	29,33
NEW ZEALAND	93 986	136 736	45,49	2 455 077	3 802 916	54,90
FIJI	0	11	-	0	19	-
KIRIBATI	0	215	-	0	150	-
EAST TIMOR	10 209	9 777	-4,23	9 496	11 250	18,47
UNITED STATES	9 649 028	9 068 070	-6,02	184 096 267	187 515 008	1,86
CANADA	416 858	488 556	17,20	9 104 954	9 921 733	8,97
MEXICO	1 077 456	1 174 037	8,96	16 218 283	16 491 491	1,68
GUATEMALA	392	0	-100,00	8 378	0	-100,00
PANAMA	225 584	195 311	-13,42	3 935 957	3 529 747	-10,32
CHILE	349 118	217 585	-37,68	6 147 761	3 772 438	-38,64
ARGENTINA	186 662	436 133	133,65	3 434 727	4 344 284	26,48
BRAZIL	228 794	249 704	9,14	4 166 677	4 449 994	6,80
COLOMBIA	140 639	99 675	-29,13	2 200 414	1 416 637	-35,62
URUGUAY	39 201	37 780	-3,62	645 974	690 422	6,88
PARAGUAY	22 714	31 973	40,76	421 837	511 034	21,14
ECUADOR	737	1 084	47,01	12 158	19 054	56,73
PERU	188 638	212 849	12,83	3 178 440	3 556 821	11,90
BAHAMAS	3 386	3 053	-9,84	82 276	71 658	-12,90
EL SALVADOR	1 471	1 007	-31,53	22 004	16 943	-23,00
COSTA RICA	536	0	-100,00	10 400	0	-100,00
FRENCH POLYNESIA	1 593	1 289	-19,08	10 216	9 504	-6,97
NETHERLANDS ANTILLES	2 024	1	-99,95	77 762	15	-99,98
TURKS AND CAICOS ISLANDS	2	0	-100,00	15	0	-100,00
UNITED KINGDOM	2 239 897	2 829 527	26,32	42 697 325	50 619 333	18,55
NETHERLANDS	1 155 876	1 080 718	-6,50	26 481 293	23 924 026	-9,66
FRANCE	294 533	253 749	-13,85	6 715 667	6 316 850	-5,94
GERMANY, FED. REP. OF	3 635 993	4 600 337	26,52	58 188 387	73 699 549	26,66
AUSTRIA	18 716	10 151	-45,76	404 553	263 416	-34,89
BELGIUM	351 419	488 102	38,89	6 527 773	11 614 231	77,92
SWITZERLAND	14 679	11 620	-20,84	379 029	278 466	-26,53
MONACO	244	0	-100,00	3 305	0	-100,00
DENMARK	762 399	1 059 814	39,01	23 123 415	35 194 518	52,20
NORWAY	6 020	3 809	-36,73	148 911	113 005	-24,11
SWEDEN	140 543	148 059	5,35	2 338 589	2 896 730	23,87
FINLAND	232 830	235 271	1,05	5 110 148	6 159 253	20,53
IRELAND	6 376	23 383	266,73	175 466	418 762	138,66
ITALY	2 061 637	2 392 260	16,04	40 211 831	44 215 527	9,96
SPAIN	476 819	578 766	21,38	7 206 141	7 877 652	9,32

https://www.bps.go.id

TABEL 6. PERKEMBANGAN EKSPOR INDONESIA MENURUT KOMODITI DAN NEGARA TUJUAN
JANUARI-JULI 2017 DAN 2018

KOMODITI / NEGARA TUJUAN	BERAT BERSIH (KG)		PERUB	NILAI FOB (US $)		PERUB
	JAN-JUL 2017	JAN-JUL 2018	%	JAN-JUL 2017	JAN-JUL 2018	%
(1)	(2)	(3)	(4)	(5)	(6)	(7)
PORTUGAL	487	875	79,58	213 236	51 391	-75,90
GREECE	288 801	421 386	45,91	4 462 568	5 741 025	28,65
HUNGARY	17 165	0	-100,00	303 015	0	-100,00
POLAND	423 502	325 680	-23,10	12 465 739	11 424 613	-8,35
ROMANIA	389	10	-97,46	5 503	411	-92,53
BULGARIA	0	10	-	0	444	-
ALBANIA	0	119	-	0	4 318	-
UKRAINE	96 600	106 272	10,01	2 432 225	2 914 483	19,83
LITHUANIA	0	2 895	-	0	90 990	-
LATVIA	5 079	0	-100,00	98 543	0	-100,00
CROATIA	3 564	4 516	26,71	84 576	82 019	-3,02
BOSNIA AND HERZEGOVINA	0	219	-	0	6 192	-
MALTA	450	1 802	299,98	8 430	52 182	519,03
SLOVAKIA	253	5	-98,01	4 252	177	-95,84
SLOVENIA	13 343	14 438	8,21	270 737	249 039	-8,01
CZECH REPUBLIC	38 216	4 639	-87,86	724 924	104 754	-85,55
RUSSIA FEDERATION	574 951	548 908	-4,53	14 369 290	15 816 802	10,07
SERBIA	5 799	2 357	-59,35	120 336	48 948	-59,32
MONTENEGRO	0	357	-	0	10 423	-
ALAS KAKI UNTUK KEPERLUAN SEHARI-HAR	**28 769 182**	**28 933 182**	**0,57**	**566 360 332**	**541 021 490**	**-4,47**
JAPAN	3 192 132	2 897 929	-9,22	49 166 152	46 664 790	-5,09
HONG KONG	426 705	270 895	-36,51	8 307 352	5 031 429	-39,43
KOREA, REPUBLIC OF	1 260 655	821 819	-34,81	26 078 279	14 037 113	-46,17
TAIWAN	559 939	318 337	-43,15	7 899 090	3 503 068	-55,65
CHINA	1 836 256	2 834 362	54,36	42 829 789	61 454 993	43,49
MONGOLIA	422	108	-74,33	11 059	3 640	-67,08
PAPUA NEW GUINEA	1 467	3 127	113,19	4 440	60 740	1 267,88
THAILAND	181 251	264 086	45,70	5 141 165	5 887 547	14,52
SINGAPORE	242 984	194 567	-19,93	5 101 858	3 987 775	-21,84
PHILIPPINES	84 605	90 286	6,71	1 106 369	1 247 923	12,79
MALAYSIA	157 081	136 892	-12,85	1 601 102	1 362 524	-14,90
MYANMAR	4 594	186 508	3 959,99	77 126	1 516 573	1 866,35
CAMBODIA	105 727	2 047	-98,06	2 064 995	24 291	-98,82
BRUNEI DARUSSALAM	7 208	19 889	175,94	28 796	64 453	123,83
NEPAL	2 393	0	-100,00	13 120	0	-100,00
VIET NAM	364 031	766 599	110,59	4 208 021	8 681 320	106,30
MALDIVES	15 872	20 634	30,00	51 714	59 163	14,40
INDIA	178 879	169 754	-5,10	3 313 941	2 268 540	-31,55
PAKISTAN	25 435	44 222	73,86	326 072	324 604	-0,45
SRI LANKA	1 264	4 879	285,90	21 683	17 929	-17,31
IRAQ	50	0	-100,00	30	0	-100,00
IRAN (ISLAMIC REPUBLIC OF)	0	8 140	-	0	104 639	-
SAUDI ARABIA	11 449	1 119	-90,23	249 204	10 687	-95,71
ISRAEL	57 050	78 495	37,59	1 196 356	1 249 267	4,42
KUWAIT	669	129	-80,74	17 708	4 468	-74,77
LEBANON	12 619	14 688	16,40	87 462	67 285	-23,07
YEMEN	286	18 405	6 335,31	1 800	55 671	2 992,83
OMAN	173	57	-66,89	1 927	889	-53,88
TURKEY	63 257	208 039	228,88	1 232 370	3 306 337	168,29
UNITED ARAB EMIRATES	141 710	148 256	4,62	3 025 849	2 700 990	-10,74
BAHRAIN	85	0	-100,00	2 790	0	-100,00
CYPRUS	678	0	-100,00	12 918	0	-100,00
EGYPT	1 296	2 056	58,66	28 632	31 009	8,30
LIBYAN ARAB JAMAHIRIYA	0	49 321	-	0	16 715	-
MOROCCO	7 184	28 727	299,88	50 351	351 140	597,39
TUNISIA	1 302	0	-100,00	14 121	0	-100,00
SUDAN	2	0	-100,00	3	0	-100,00
NAMIBIA	18	15	-16,67	48	48	0,00
TANZANIA, UNITED REP. OF	8 934	14 757	65,18	8 818	14 447	63,83
MADAGASCAR	30 070	21 245	-29,35	2 156	35 157	1 530,47
KENYA	13 042	11 255	-13,70	144 856	114 277	-21,11
REUNION	414	714	72,46	7 150	15 683	119,35
MOZAMBIQUE	6 554	1 805	-72,46	36 609	9 952	-72,82
BOTSWANA	0	2 500	-	0	23 250	-
TOGO	215	0	-100,00	1 545	0	-100,00
GUINEA	6 150	8 125	32,11	25 143	9 805	-61,00
ANGOLA	39 450	0	-100,00	23 363	0	-100,00
CONGO	2 156	9 804	354,73	1 200	9 959	729,95
CAMEROON	100	83	-17,00	150	966	544,00
NIGERIA	799	9 741	1 119,09	6 229	56 965	814,52
SENEGAL	1 882	531	-71,79	1 200	2 592	116,00
BENIN	2 055	0	-100,00	21 804	0	-100,00
GAMBIA	1 620	0	-100,00	16 632	0	-100,00
SEYCHELLES	0	16	-	0	103	-
UGANDA	2 550	3 141	23,18	16 342	24 794	51,72
DJIBOUTI	19	28	47,37	314	225	-28,40
SOUTH AFRICA	358 160	235 394	-34,28	6 626 530	3 786 994	-42,85
MAURITIUS	41 846	28 799	-31,18	78 480	30 069	-61,69
AUSTRALIA	416 261	373 620	-10,24	9 534 481	7 660 131	-19,66
NEW ZEALAND	74 595	77 419	3,78	1 418 535	1 434 893	1,15
GUAM	924	0	-100,00	3 365	0	-100,00
NEW CALEDONIA	630	725	15,08	13 669	13 360	-2,26
VANUATU	1 911	15	-99,22	7 084	100	-98,59
WALLIS AND FUTUNA ISLANDS	0	80	-	0	56	-
FIJI	3 782	38 771	925,18	32 703	31 674	-3,15
SAMOA	2 698	0	-100,00	27 680	0	-100,00

https://www.bps.go.id

TABEL 6. PERKEMBANGAN EKSPOR INDONESIA MENURUT KOMODITI DAN NEGARA TUJUAN
JANUARI-JULI 2017 DAN 2018

KOMODITI / NEGARA TUJUAN	BERAT BERSIH (KG)		PERUB	NILAI FOB (US $)		PERUB
	JAN-JUL 2017	JAN-JUL 2018	%	JAN-JUL 2017	JAN-JUL 2018	%
(1)	(2)	(3)	(4)	(5)	(6)	(7)
TONGA	16	0	-100,00	106	0	-100,00
EAST TIMOR	200 978	247 167	22,98	278 820	287 052	2,95
UNITED STATES	8 217 725	7 723 067	-6,02	165 320 299	148 715 069	-10,04
CANADA	424 189	317 013	-25,27	9 111 434	6 788 956	-25,49
MEXICO	654 947	553 985	-15,42	11 750 130	8 902 920	-24,23
NICARAGUA	7	0	-100,00	28	0	-100,00
PANAMA	286 600	201 239	-29,78	5 670 234	3 770 221	-33,51
CHILE	318 657	203 764	-36,06	6 064 620	3 802 376	-37,30
VENEZUELA	0	2 833	-	0	47 497	-
ARGENTINA	841 682	795 771	-5,45	14 881 891	14 006 248	-5,88
BRAZIL	299 453	283 615	-5,29	7 230 445	5 673 728	-21,53
COLOMBIA	46 424	48 731	4,97	851 520	859 944	0,99
BOLIVIA	1 503	0	-100,00	14 729	0	-100,00
URUGUAY	55 806	137 766	146,87	993 760	2 693 871	171,08
PARAGUAY	10 735	12 745	18,73	195 390	193 581	-0,93
ECUADOR	1 404	1 517	8,11	17 131	24 245	41,53
PERU	192 572	149 350	-22,44	3 489 251	2 210 080	-36,66
PUERTO RICO	621	10	-98,39	8 967	468	-94,78
EL SALVADOR	7 233	2 525	-65,09	125 013	40 503	-67,60
COSTA RICA	51	291	470,10	815	10 430	1 179,80
FRENCH POLYNESIA	40	18	-55,00	1 092	899	-17,66
NETHERLANDS ANTILLES	19	0	-100,00	689	0	-100,00
SAINT LUCIA	0	165	-	0	5 862	-
GUADELOUPE	0	100	-	0	271	-
U.S. VIRGIN ISLANDS	10	0	-100,00	221	0	-100,00
UNITED KINGDOM	1 121 312	1 261 035	12,46	18 471 573	19 982 097	8,18
NETHERLANDS	685 576	792 175	15,55	17 760 024	18 309 586	3,09
FRANCE	484 470	441 959	-8,77	10 255 400	9 348 297	-8,85
GERMANY, FED. REP. OF	1 301 404	1 829 776	40,60	22 284 504	29 529 517	32,51
AUSTRIA	37 607	16 861	-55,16	1 544 879	330 813	-78,59
BELGIUM	1 582 018	1 232 528	-22,09	25 958 704	22 621 168	-12,86
SWITZERLAND	25 062	28 354	13,13	662 380	770 513	16,32
MONACO	3 434	0	-100,00	52 340	0	-100,00
DENMARK	124 541	26 172	-78,99	4 076 655	871 364	-78,63
NORWAY	16 240	18 741	15,40	320 947	355 658	10,82
SWEDEN	88 807	143 885	62,02	1 961 814	1 296 686	-33,90
FINLAND	41 244	38 664	-6,26	1 172 820	1 231 895	5,04
IRELAND	7 665	23 045	200,67	134 423	323 593	140,73
ITALY	598 753	686 373	14,63	11 822 769	14 044 093	18,79
SPAIN	220 933	320 055	44,87	3 808 612	4 406 052	15,69
PORTUGAL	472 356	436 544	-7,58	26 420 874	27 439 322	3,85
GREECE	56 629	114 089	101,47	1 085 061	1 715 639	58,11
HUNGARY	4 821	30 279	528,06	68 903	548 440	695,96
POLAND	29 826	38 307	28,44	771 516	856 822	11,06
ROMANIA	33 776	19 512	-42,23	1 644 795	1 207 387	-26,59
BULGARIA	420	454	8,23	8 781	7 970	-9,24
UKRAINE	19 465	23 344	19,93	389 145	395 799	1,71
UZBEKISTAN	0	1 875	-	0	42 315	-
LITHUANIA	0	827	-	0	12 350	-
GEORGIA	7	0	-100,00	24	0	-100,00
CROATIA	8 341	1 855	-77,76	215 312	57 863	-73,13
MALTA	16 240	11 706	-27,92	294 874	241 514	-18,10
SLOVAKIA	69 890	99 306	42,09	3 825 673	6 604 272	72,63
SLOVENIA	7 076	35 432	400,72	84 283	352 678	318,45
CZECH REPUBLIC	14 848	22 049	48,50	206 073	353 912	71,74
RUSSIA FEDERATION	158 387	100 083	-36,81	3 474 986	2 101 402	-39,53
SERBIA	13 820	13 268	-4,00	245 870	255 237	3,81
BARANG DARI KULIT DAN KULIT BUATAN UN	**13 545 349**	**15 252 876**	**12,61**	**215 487 644**	**278 743 805**	**29,35**
JAPAN	1 092 692	999 263	-8,55	16 848 976	15 189 555	-9,85
HONG KONG	128 756	209 351	62,59	3 253 451	6 243 239	91,90
KOREA, DEM. PEOPLE'S REP.	5 047	0	-100,00	11 724	0	-100,00
KOREA, REPUBLIC OF	219 927	306 591	39,41	3 651 092	5 724 008	56,78
TAIWAN	43 082	52 956	22,92	673 910	773 849	14,83
CHINA	433 301	879 570	102,99	6 180 701	13 864 576	124,32
MACAU	68	17	-75,40	1 465	309	-78,91
PAPUA NEW GUINEA	4 013	0	-100,00	6 294	0	-100,00
THAILAND	59 820	98 803	65,17	977 512	1 667 027	70,54
SINGAPORE	252 465	308 746	22,29	8 450 788	8 306 915	-1,70
PHILIPPINES	168 610	200 093	18,67	1 590 728	1 992 667	25,27
MALAYSIA	88 643	97 872	10,41	974 706	1 068 317	9,60
MYANMAR	325	1 392	328,22	2 600	17 772	583,55
CAMBODIA	250	370	48,30	5 832	14 963	156,58
BRUNEI DARUSSALAM	12 705	2 911	-77,09	38 112	5 309	-86,07
NEPAL	3	9	211,36	47	152	227,32
VIET NAM	5 646	7 067	25,17	98 209	117 789	19,94
MALDIVES	4 581	1 743	-61,94	59 847	44 807	-25,13
INDIA	38 346	41 377	7,90	455 074	569 086	25,05
PAKISTAN	15 571	9 037	-41,96	120 803	58 692	-51,42
BANGLADESH	11 682	8 390	-28,18	90 408	67 220	-25,65
SRI LANKA	259	3 274	1 164,09	375	22 675	5 946,57
IRAQ	0	346	-	0	899	-
IRAN (ISLAMIC REPUBLIC OF)	494	315	-36,27	3 780	171	-95,47
SAUDI ARABIA	31 482	26 072	-17,18	380 291	445 993	17,28
ISRAEL	25 461	25 673	0,83	366 960	443 632	20,89
KUWAIT	219	50	-77,13	4 839	207	-95,72
JORDAN	5	0	-100,00	20	0	-100,00

https://www.bps.go.id

TABEL 6. PERKEMBANGAN EKSPOR INDONESIA MENURUT KOMODITI DAN NEGARA TUJUAN
JANUARI-JULI 2017 DAN 2018

KOMODITI / NEGARA TUJUAN	BERAT BERSIH (KG)		PERUB	NILAI FOB (US $)		PERUB
	JAN-JUL 2017	JAN-JUL 2018	%	JAN-JUL 2017	JAN-JUL 2018	%
(1)	(2)	(3)	(4)	(5)	(6)	(7)
LEBANON	258	1 362	428,75	4 202	21 793	418,70
OMAN	44	237	438,64	225	552	145,44
TURKEY	25 734	42 382	64,69	421 000	671 574	59,52
UNITED ARAB EMIRATES	205 234	204 051	-0,58	2 728 795	3 118 493	14,28
QATAR	289	164	-43,45	1 902	1 746	-8,18
BAHRAIN	117	0	-100,00	2 966	0	-100,00
CYPRUS	1 010	50	-95,05	775	310	-60,02
EGYPT	3 975	7 999	101,24	52 114	95 623	83,49
MOROCCO	21 037	25 116	19,39	189 475	251 856	32,92
ALGERIA	3 004	1 073	-64,27	25 279	15 184	-39,93
SUDAN	557	0	-100,00	58	0	-100,00
TANZANIA, UNITED REP. OF	442	1 860	320,81	2 342	3 058	30,57
MADAGASCAR	353	40	-88,67	769	1 200	56,10
KENYA	15	3	-83,33	63	103	62,94
REUNION	1 776	1 280	-27,93	34 443	30 021	-12,84
TOGO	73	2	-97,95	253	14	-94,35
GHANA	0	182	-	0	800	-
ANGOLA	150	95	-36,67	1 537	1 363	-11,32
CAMEROON	157	366	132,82	818	2 699	229,88
NIGERIA	1 075	806	-25,02	355	478	34,85
GABON	0	10	-	0	32	-
COTE D'IVOIRE	85	0	-100,00	211	0	-100,00
SENEGAL	386	365	-5,44	677	1 000	47,81
SEYCHELLES	375	279	-25,69	4 428	12 695	186,71
UGANDA	1 898	878	-53,74	3 425	2 348	-31,44
SOUTH AFRICA	209 859	198 542	-5,39	2 466 741	2 317 457	-6,05
ZAMBIA	0	5	-	0	1	-
MAURITIUS	1 357	3 734	175,10	21 267	38 336	80,27
MAYOTTE	0	1 291	-	0	85	-
AUSTRALIA	173 109	191 450	10,59	2 178 665	2 810 922	29,02
NEW ZEALAND	27 870	17 902	-35,77	427 393	205 522	-51,91
GUAM	616	234	-61,95	32 763	3 946	-87,96
NEW CALEDONIA	4 420	2 537	-42,60	49 967	33 560	-32,84
NORTHERN MARIANA ISLANDS	25	0	-100,00	60	0	-100,00
SAINT VINCENT AND THE GRENADINES	135	2	-98,52	1 560	57	-96,38
VANUATU	124	96	-22,58	3 163	663	-79,05
WALLIS AND FUTUNA ISLANDS	180	0	-100,00	189	0	-100,00
COOK ISLANDS	148	140	-5,20	2 147	1 834	-14,59
FIJI	2 475	7 610	207,54	16 682	48 848	192,82
KIRIBATI	145	640	341,38	520	800	53,85
SOLOMON ISLANDS	0	17	-	0	441	-
TONGA	7	0	-100,00	53	0	-100,00
EAST TIMOR	39 097	37 015	-5,33	91 853	40 214	-56,22
UNITED STATES	4 373 605	6 162 145	40,89	79 557 607	128 788 738	61,88
CANADA	253 243	218 103	-13,88	4 142 693	4 717 422	13,87
MEXICO	243 102	239 280	-1,57	3 228 079	3 060 486	-5,19
GUATEMALA	42	0	-100,00	416	0	-100,00
PANAMA	59 763	46 907	-21,51	738 623	763 978	3,43
SURINAME	208	203	-2,40	2 439	534	-78,11
CHILE	58 666	54 549	-7,02	754 091	748 908	-0,69
ARGENTINA	46 217	35 169	-23,90	673 008	451 278	-32,95
BRAZIL	176 373	195 868	11,05	2 201 793	2 469 178	12,14
COLOMBIA	14 548	14 857	2,12	234 847	228 670	-2,63
BOLIVIA	1 040	1 064	2,29	17 896	15 871	-11,31
URUGUAY	7 384	5 228	-29,21	90 765	61 210	-32,56
PARAGUAY	3 091	5 933	91,96	43 790	71 743	63,83
ECUADOR	68	148	117,65	925	1 778	92,20
PERU	20 536	21 597	5,16	280 853	308 657	9,90
BAHAMAS	150	1 011	574,00	812	3 817	370,30
JAMAICA	20	0	-100,00	310	0	-100,00
PUERTO RICO	510	61	-88,04	3 103	545	-82,45
DOMINICAN REPUBLIC	393	348	-11,45	6 506	8 309	27,71
EL SALVADOR	116	55	-53,13	1 907	883	-53,71
COSTA RICA	570	395	-30,60	8 186	1 385	-83,08
HAITI	0	625	-	0	2 162	-
BARBADOS	3 167	177	-94,41	93 772	5 586	-94,04
ANTIGUA AND BARBUDA	28	2	-92,86	633	74	-88,25
ARUBA	15	0	-100,00	86	0	-100,00
BERMUDA	30	25	-16,67	16	906	5 450,83
CAPE VERDE	0	50	-	0	61	-
FRENCH GUIANA	0	5	-	0	310	-
FRENCH POLYNESIA	2 183	1 180	-45,97	11 109	15 954	43,61
GRENADA	0	254	-	0	6 183	-
MARTINIQUE	380	615	61,84	1 794	6 173	244,03
NETHERLANDS ANTILLES	268	117	-56,34	15 623	6 285	-59,77
SAINT LUCIA	102	48	-52,94	527	1 407	166,93
TURKS AND CAICOS ISLANDS	2	25	1 150,00	19	852	4 500,43
GUADELOUPE	269	903	235,69	2 269	3 171	39,76
SAINT KITTS AND NEVIS	460	728	58,26	23 441	36 277	54,76
VIRGIN ISLANDS (BRITISH)	976	59	-93,95	5 251	632	-87,97
UNITED KINGDOM	522 118	399 327	-23,52	7 121 106	5 183 026	-27,22
NETHERLANDS	475 371	882 389	85,62	12 139 683	24 085 762	98,41
FRANCE	231 746	185 237	-20,07	3 086 123	2 675 523	-13,30
GERMANY, FED. REP. OF	600 334	673 855	12,25	8 053 797	9 340 020	15,97
AUSTRIA	4 434	3 204	-27,74	69 333	34 796	-49,81
BELGIUM	2 001 142	1 588 864	-20,60	24 209 900	20 295 533	-16,17
SWITZERLAND	21 184	17 921	-15,40	290 382	237 226	-18,31

https://www.bps.go.id

TABEL 6. PERKEMBANGAN EKSPOR INDONESIA MENURUT KOMODITI DAN NEGARA TUJUAN
JANUARI-JULI 2017 DAN 2018

KOMODITI / NEGARA TUJUAN	BERAT BERSIH (KG)		PERUB	NILAI FOB (US $)		PERUB
	JAN-JUL 2017	JAN-JUL 2018	%	JAN-JUL 2017	JAN-JUL 2018	%
(1)	(2)	(3)	(4)	(5)	(6)	(7)
MONACO	2 251	1 614	-28,31	24 801	24 446	-1,43
DENMARK	3 024	4 652	53,87	35 445	54 254	53,06
NORWAY	3 781	1 234	-67,35	78 628	24 047	-69,42
SWEDEN	1 885	1 228	-34,83	30 860	43 211	40,02
FINLAND	359	1 074	199,31	8 562	14 211	65,98
IRELAND	142	3 239	2 181,02	1 349	95 126	6 951,59
ITALY	539 731	165 092	-69,41	7 015 587	4 146 654	-40,89
SPAIN	59 631	101 865	70,83	823 636	1 650 393	100,38
PORTUGAL	694	2 356	239,42	5 609	39 032	595,82
GREECE	35 776	32 672	-8,67	479 877	539 979	12,52
HUNGARY	1 575	1 019	-35,30	9 934	8 011	-19,36
POLAND	20 854	18 603	-10,79	204 721	243 002	18,70
ROMANIA	1 630	2 008	23,17	8 516	28 739	237,49
BULGARIA	672	15	-97,71	183	263	43,28
BELARUS	135	105	-22,22	1 607	1 218	-24,16
UKRAINE	1 556	2 575	65,51	22 488	43 859	95,03
LITHUANIA	6 420	2 607	-59,39	264 407	133 721	-49,43
LATVIA	76	57	-24,78	1 167	724	-37,97
GEORGIA	2	0	-100,00	2	0	-100,00
CROATIA	780	704	-9,80	19 638	5 653	-71,21
MALTA	5 190	41 676	703,04	46 801	452 942	867,80
SLOVAKIA	2 485	4 546	82,92	32 267	67 513	109,23
SLOVENIA	5 506	5 986	8,72	91 160	101 330	11,16
CZECH REPUBLIC	321 922	12 607	-96,08	5 662 747	206 573	-96,35
REP. OF MACEDONIA	51	0	-100,00	1 566	0	-100,00
RUSSIA FEDERATION	34 301	52 503	53,07	484 686	757 445	56,28
SERBIA	2	3 208	145 701,82	39	44 694	114 003,24
MONTENEGRO	2	0	-100,00	176	0	-100,00
KULIT DISAMAK	**1 818 010**	**2 281 876**	**25,52**	**49 041 993**	**49 067 942**	**0,05**
JAPAN	20 533	19 386	-5,59	1 231 348	1 093 466	-11,20
HONG KONG	284 898	439 293	54,19	5 613 481	8 648 562	54,07
KOREA, REPUBLIC OF	54 309	35 794	-34,09	368 766	889 647	141,25
TAIWAN	85 531	63 006	-26,34	1 720 302	1 181 325	-31,33
CHINA	530 148	888 651	67,62	12 557 104	7 444 019	-40,72
THAILAND	51 104	54 487	6,62	1 386 163	1 525 157	10,03
SINGAPORE	31 722	30 194	-4,82	1 890 705	3 914 800	107,06
PHILIPPINES	59 612	90 505	51,82	1 539 469	2 321 049	50,77
MALAYSIA	113 458	122 212	7,72	2 241 184	2 367 571	5,64
MYANMAR	4 027	6 123	52,03	123 248	180 731	46,64
CAMBODIA	20 784	11 676	-43,82	705 305	438 962	-37,76
VIET NAM	311 201	203 908	-34,48	10 461 026	7 317 196	-30,05
MALDIVES	16	0	-100,00	823	0	-100,00
INDIA	185 275	254 159	37,18	4 850 551	7 215 948	48,77
PAKISTAN	0	8 960	-	0	265 380	-
BANGLADESH	3 106	7 233	132,88	170 276	324 050	90,31
SRI LANKA	1 382	1 122	-18,81	69 860	66 962	-4,15
SAUDI ARABIA	147	17	-88,74	68 009	12 350	-81,84
TURKEY	1 645	1 711	4,02	39 682	98 783	148,94
UNITED ARAB EMIRATES	549	174	-68,31	19 502	2 962	-84,81
ETHIOPIA	0	3 348	-	0	71 969	-
TANZANIA, UNITED REP. OF	1	0	-100,00	67	0	-100,00
AUSTRALIA	2 742	29	-98,93	57 828	2 361	-95,92
UNITED STATES	3 268	5 707	74,66	197 234	190 198	-3,57
MEXICO	383	1 373	258,49	33 800	63 390	87,54
BRAZIL	208	0	-100,00	56 170	0	-100,00
UNITED KINGDOM	6	73	1 150,00	188	33 475	17 753,23
NETHERLANDS	1 196	2 443	104,26	15 318	57 022	272,25
FRANCE	6	0	-100,00	155	0	-100,00
GERMANY, FED. REP. OF	31 612	7 047	-77,71	1 163 392	545 617	-53,10
AUSTRIA	0	2 794	-	0	77 434	-
BELGIUM	1	25	2 400,00	5	9	101,56
SWITZERLAND	0	79	-	0	36 065	-
DENMARK	24	1 090	4 441,67	1 506	47 318	3 042,30
SWEDEN	2 296	1 994	-13,16	112 560	98 400	-12,58
ITALY	14 830	14 425	-2,73	2 070 404	2 331 433	12,61
SPAIN	1 396	418	-70,08	251 806	83 910	-66,68
PORTUGAL	104	5	-95,19	3 181	245	-92,30
ROMANIA	0	1 881	-	0	72 029	-
BULGARIA	0	35	-	0	3 900	-
SLOVENIA	233	0	-100,00	591	0	-100,00
CZECH REPUBLIC	222	411	85,14	10 150	20 200	99,02
RUSSIA FEDERATION	35	91	158,57	10 839	24 046	121,86
KAYU LAPIS	**748 879 838**	**853 272 644**	**13,94**	**664 046 639**	**934 940 959**	**40,79**
JAPAN	232 941 094	270 887 607	16,29	219 021 255	315 371 026	43,99
HONG KONG	4 812 763	3 046 487	-36,70	3 936 862	2 896 381	-26,43
KOREA, REPUBLIC OF	135 366 645	136 095 047	0,54	112 386 867	143 581 332	27,76
TAIWAN	35 139 933	33 465 131	-4,77	25 684 966	25 532 227	-0,59
CHINA	8 546 483	9 401 275	10,00	8 095 852	6 967 243	-13,94
PAPUA NEW GUINEA	705	95	-86,52	1 038	319	-69,30
THAILAND	2 888 838	2 779 877	-3,77	2 209 832	2 639 319	19,44
SINGAPORE	23 723 979	19 684 583	-17,03	17 839 949	17 016 366	-4,62
PHILIPPINES	4 428 505	7 147 994	61,41	4 273 213	8 059 908	88,61
MALAYSIA	30 392 506	36 593 281	20,40	24 572 489	30 831 829	25,47
MYANMAR	147 280	236 418	60,52	135 238	256 472	89,64
CAMBODIA	0	850	-	0	810	-

https://www.bps.go.id

TABEL 6. PERKEMBANGAN EKSPOR INDONESIA MENURUT KOMODITI DAN NEGARA TUJUAN
JANUARI-JULI 2017 DAN 2018

KOMODITI / NEGARA TUJUAN	BERAT BERSIH (KG)		PERUB	NILAI FOB (US $)		PERUB
	JAN-JUL 2017	JAN-JUL 2018	%	JAN-JUL 2017	JAN-JUL 2018	%
(1)	(2)	(3)	(4)	(5)	(6)	(7)
BRUNEI DARUSSALAM	129 948	239 973	84,67	108 942	205 086	88,25
VIET NAM	4 407 448	4 211 441	-4,45	5 197 452	4 887 919	-5,96
MALDIVES	51 468	21 342	-58,53	40 521	16 067	-60,35
INDIA	21 988 524	23 887 523	8,64	17 209 656	21 545 013	25,19
BANGLADESH	0	26 244	-	0	12 830	-
SRI LANKA	2	0	-100,00	2	0	-100,00
IRAQ	4 527 525	2 816 557	-37,79	3 423 138	2 859 620	-16,46
IRAN (ISLAMIC REPUBLIC OF)	0	126 728	-	0	101 034	-
SAUDI ARABIA	49 907 763	35 378 340	-29,11	36 013 710	30 835 031	-14,38
KUWAIT	3 951 068	2 513 135	-36,39	4 228 838	2 621 671	-38,00
JORDAN	62 440	637 872	921,58	57 882	609 179	952,45
LEBANON	247 934	141 180	-43,06	230 477	127 898	-44,51
YEMEN	0	99 260	-	0	127 394	-
OMAN	15 557 160	5 583 597	-64,11	12 335 258	4 997 678	-59,48
TURKEY	0	18 074	-	0	26 555	-
UNITED ARAB EMIRATES	11 217 493	9 770 999	-12,89	8 960 042	8 705 543	-2,84
QATAR	3 446 823	499 780	-85,50	2 784 882	413 559	-85,15
BAHRAIN	0	141 459	-	0	123 974	-
EGYPT	726 140	2 265 196	211,95	439 068	2 171 081	394,47
MOROCCO	25 000	0	-100,00	26 625	0	-100,00
ALGERIA	684 337	1 428 715	108,77	593 155	1 270 239	114,15
SOMALIA	0	23 587	-	0	17 147	-
KENYA	0	73 255	-	0	59 122	-
DJIBOUTI	0	44	-	0	52	-
SOUTH AFRICA	231 658	968 206	317,95	245 186	875 908	257,24
AUSTRALIA	11 449 235	13 411 292	17,14	13 791 458	16 826 429	22,01
NEW ZEALAND	329 042	407 053	23,71	391 337	488 158	24,74
EAST TIMOR	156 268	337 095	115,72	139 736	691 253	394,68
UNITED STATES	95 695 778	180 176 415	88,28	93 923 963	225 991 958	140,61
CANADA	601 490	578 642	-3,80	631 858	690 229	9,24
MEXICO	1 808 048	1 998 605	10,54	1 705 858	2 019 785	18,40
ARGENTINA	0	18 969	-	0	49 261	-
JAMAICA	0	17 080	-	0	14 923	-
PUERTO RICO	0	261 012	-	0	261 114	-
UNITED KINGDOM	18 201 755	20 808 768	14,32	19 220 612	23 875 275	24,22
NETHERLANDS	2 534 032	7 354 253	190,22	2 690 413	8 591 812	219,35
FRANCE	960	94 511	9 744,90	600	207 794	34 532,38
GERMANY, FED. REP. OF	7 414 020	7 056 475	-4,82	8 045 075	8 977 194	11,59
AUSTRIA	0	12 555	-	0	32 149	-
BELGIUM	13 012 523	7 353 586	-43,49	11 285 161	7 245 104	-35,80
DENMARK	2 100	154 570	7 260,48	26 556	149 564	463,20
NORWAY	13 782	0	-100,00	32 978	0	-100,00
SWEDEN	78 886	11 484	-85,44	105 349	18 806	-82,15
IRELAND	113 783	333 720	193,30	112 654	288 661	156,24
ITALY	1 661 503	2 347 473	41,29	1 559 843	2 233 510	43,19
SPAIN	61 476	86 233	40,27	94 604	147 957	56,40
PORTUGAL	0	54 068	-	0	178 377	-
GREECE	19 000	89 149	369,21	23 456	92 489	294,31
ROMANIA	0	41 079	-	0	42 298	-
ESTONIA	140 957	23 973	-82,99	182 998	32 729	-82,11
MALTA	33 740	33 430	-0,92	29 734	31 298	5,26
PANEL KAYU LAINNYA	**791 946 169**	**822 477 620**	**3,86**	**612 442 917**	**563 335 602**	**-8,02**
JAPAN	89 788 092	93 422 202	4,05	105 368 178	114 621 081	8,78
HONG KONG	5 968 472	6 191 464	3,74	4 579 193	4 622 900	0,95
KOREA, REPUBLIC OF	28 297 036	63 141 982	123,14	24 445 035	31 997 868	30,90
TAIWAN	66 762 661	58 951 309	-11,70	47 555 847	38 869 938	-18,26
CHINA	363 733 829	298 947 273	-17,81	272 880 320	205 477 704	-24,70
PAPUA NEW GUINEA	1 879	4 416	135,03	1 703 628	6 689	-99,61
THAILAND	1 083 212	2 177 930	101,06	778 876	1 622 815	108,35
SINGAPORE	9 037 798	10 841 649	19,96	7 693 928	8 744 693	13,66
PHILIPPINES	4 694 998	3 320 697	-29,27	2 379 050	1 039 344	-56,31
MALAYSIA	22 668 998	33 205 539	46,48	14 660 919	21 888 405	49,30
MYANMAR	399 935	778 266	94,60	132 000	287 472	117,78
CAMBODIA	0	32 691	-	0	8 430	-
BRUNEI DARUSSALAM	105 057	74 988	-28,62	119 453	92 078	-22,92
VIET NAM	6 450 443	9 379 151	45,40	2 121 526	2 548 989	20,15
MALDIVES	198 114	204 372	3,16	228 925	283 703	23,93
INDIA	10 982 864	17 854 006	62,56	2 584 595	4 504 919	74,30
PAKISTAN	48 481	15 963	-67,07	11 483	4 241	-63,07
BANGLADESH	2 482 690	52 151	-97,90	728 447	35 734	-95,09
SRI LANKA	2 460	195	-92,07	18 300	250	-98,63
IRAQ	17 170 969	22 518 933	31,15	6 033 704	8 809 261	46,00
IRAN (ISLAMIC REPUBLIC OF)	40 968 133	26 943 724	-34,23	11 088 712	7 161 206	-35,42
SAUDI ARABIA	22 871 844	26 771 053	17,05	17 632 484	14 683 531	-16,72
ISRAEL	76 954	203 044	163,85	81 446	190 905	134,40
KUWAIT	5 226 132	6 043 273	15,64	4 461 205	5 032 863	12,81
JORDAN	23 219 335	19 004 309	-18,15	19 761 305	13 248 575	-32,96
LEBANON	10 184 867	19 818 510	94,59	3 723 950	6 499 963	74,54
YEMEN	0	5 338 574	-	0	1 357 606	-
OMAN	15 000	0	-100,00	15 914	0	-100,00
SYRIA ARAB REPUBLIC	22 055	15 156 282	68 621,89	14 944	3 842 676	25 614,51
UNITED ARAB EMIRATES	4 653 666	3 063 064	-34,18	1 603 058	1 035 704	-35,39
QATAR	687 870	579 516	-15,75	589 122	505 819	-14,14
BAHRAIN	377 188	164 124	-56,49	374 400	158 847	-57,57
EGYPT	18 215 276	40 730 180	123,60	5 134 655	13 273 933	158,52
LIBYAN ARAB JAMAHIRIYA	215 818	427 071	97,88	183 099	390 307	113,17

https://www.bps.go.id

TABEL 6. PERKEMBANGAN EKSPOR INDONESIA MENURUT KOMODITI DAN NEGARA TUJUAN
JANUARI-JULI 2017 DAN 2018

KOMODITI / NEGARA TUJUAN	BERAT BERSIH (KG)		PERUB	NILAI FOB (US $)		PERUB
	JAN-JUL 2017	JAN-JUL 2018	%	JAN-JUL 2017	JAN-JUL 2018	%
(1)	(2)	(3)	(4)	(5)	(6)	(7)
MOROCCO	0	475 453	-	0	384 849	-
ALGERIA	278 160	4 094 280	1 371,92	252 659	3 233 432	1 179,76
SUDAN	141 157	217 634	54,18	37 678	64 511	71,22
ETHIOPIA	8 238	7 763	-5,76	8 371	15 846	89,30
REUNION	8 168	0	-100,00	11 435	0	-100,00
SOUTH AFRICA	103 409	7 899	-92,36	141 533	12 332	-91,29
MAURITIUS	0	7 525	-	0	3 225	-
AUSTRALIA	6 523 729	7 193 780	10,27	10 888 947	12 570 741	15,44
NEW ZEALAND	25 797	22 660	-12,16	39 322	42 609	8,36
NEW CALEDONIA	66 822	53 897	-19,34	90 866	62 208	-31,54
EAST TIMOR	80	2 161	2 601,25	80	1 550	1 837,50
UNITED STATES	1 815 828	4 222 343	132,53	2 264 447	4 510 083	99,17
CANADA	125 476	222 958	77,69	183 902	315 359	71,48
MEXICO	3 608 388	6 941 161	92,36	3 187 949	6 257 502	96,29
CHILE	0	19 000	-	0	19 962	-
ECUADOR	10 171	153	-98,50	8 691	394	-95,47
FRENCH POLYNESIA	34 915	5 590	-83,99	47 543	15 602	-67,18
UNITED KINGDOM	1 576 571	2 139 851	35,73	2 312 198	3 287 207	42,17
NETHERLANDS	9 259 593	4 104 157	-55,68	16 518 446	7 410 106	-55,14
FRANCE	1 199 728	479 693	-60,02	1 368 936	596 538	-56,42
GERMANY, FED. REP. OF	7 502 324	5 592 210	-25,46	11 947 908	9 576 106	-19,85
AUSTRIA	8	0	-100,00	6	0	-100,00
BELGIUM	1 118 984	142 216	-87,29	1 394 865	239 100	-82,86
DENMARK	39 082	40	-99,90	71 551	10	-99,99
SWEDEN	569	252	-55,72	8 479	3 488	-58,87
ITALY	154 109	295 624	91,83	232 735	330 459	41,99
SPAIN	20 043	70 183	250,16	29 499	280 796	851,87
GREECE	212 500	216 574	1,92	395 424	406 590	2,82
POLAND	966 344	174 959	-81,89	1 736 508	361 854	-79,16
ROMANIA	522 481	373 143	-28,58	561 450	417 837	-25,58
AZERBAIJAN	1	0	-100,00	2	0	-100,00
LITHUANIA	0	5 175	-	0	25 686	-
CROATIA	0	31 385	-	0	41 170	-
CZECH REPUBLIC	11 370	0	-100,00	13 786	0	-100,00
KAYU OLAHAN	**1 220 619 370**	**854 268 171**	**-30,01**	**436 541 737**	**444 631 697**	**1,85**
JAPAN	468 177 411	352 427 755	-24,72	60 451 749	51 033 620	-15,58
HONG KONG	2 719 041	425 775	-84,34	4 163 246	653 118	-84,31
KOREA, REPUBLIC OF	82 850 168	160 940 309	94,25	30 278 513	42 236 521	39,49
TAIWAN	22 086 989	31 909 259	44,47	4 457 297	4 503 345	1,03
CHINA	472 086 643	167 167 254	-64,59	129 377 355	145 874 652	12,75
PAPUA NEW GUINEA	12	27	125,00	29	55	92,79
THAILAND	37 396	18 000	-51,87	35 497	3 114	-91,23
SINGAPORE	763 356	330 170	-56,75	1 326 809	649 142	-51,07
PHILIPPINES	295 601	213 974	-27,61	260 110	156 736	-39,74
MALAYSIA	403 118	577 060	43,15	323 238	501 588	55,18
CAMBODIA	29 606	55 986	89,11	12 139	22 685	86,88
BRUNEI DARUSSALAM	15 279	0	-100,00	14 958	0	-100,00
NEPAL	407 804	1 075 523	163,74	256 164	802 100	213,12
VIET NAM	539 143	285 770	-47,00	347 240	234 840	-32,37
MALDIVES	258 906	527 339	103,68	417 572	880 060	110,76
INDIA	46 983 164	40 502 902	-13,79	30 063 022	24 859 690	-17,31
PAKISTAN	50 602	17 037	-66,33	28 987	18 198	-37,22
SRI LANKA	397 935	95 561	-75,99	288 540	126 816	-56,05
IRAQ	0	26 000	-	0	34 000	-
IRAN (ISLAMIC REPUBLIC OF)	2 600	25 667	887,19	1 488	40 390	2 613,66
SAUDI ARABIA	1 094 975	132 860	-87,87	427 865	86 223	-79,85
ISRAEL	129 964	21 060	-83,80	184 129	28 493	-84,53
KUWAIT	1 887 476	0	-100,00	225 280	0	-100,00
JORDAN	123 360	46 930	-61,96	55 034	56 244	2,20
LEBANON	71	0	-100,00	68	0	-100,00
OMAN	20 810	0	-100,00	7 492	0	-100,00
TURKEY	21 294	239 437	1 024,45	29 204	101 312	246,92
UNITED ARAB EMIRATES	246 572	137 530	-44,22	132 557	192 701	45,37
QATAR	163 761	0	-100,00	198 466	0	-100,00
BAHRAIN	292 342	25 042	-91,43	97 027	26 916	-72,26
CYPRUS	132 961	63 200	-52,47	141 242	59 347	-57,98
LIBYAN ARAB JAMAHIRIYA	15 000	0	-100,00	7 500	0	-100,00
MOROCCO	11 360	5 445	-52,07	8 913	8 533	-4,26
TUNISIA	43 534	43 058	-1,09	60 937	78 895	29,47
ETHIOPIA	0	930	-	0	3 937	-
TANZANIA, UNITED REP. OF	0	130 000	-	0	26 425	-
MADAGASCAR	0	246	-	0	207	-
SOMALIA	42 413	27 749	-34,57	122 380	85 491	-30,14
REUNION	0	350	-	0	573	-
MOZAMBIQUE	18 957	0	-100,00	33 867	0	-100,00
SEYCHELLES	1 470	31 483	2 041,70	6 504	96 606	1 385,23
DJIBOUTI	23 298	8 782	-62,31	46 511	13 983	-69,94
SOUTH AFRICA	3 508 681	3 023 437	-13,83	4 162 652	4 124 018	-0,93
MAURITIUS	15 044	19 640	30,56	18 215	73 372	302,81
RWANDA	0	25 005	-	0	5 351	-
AUSTRALIA	42 062 399	35 939 548	-14,56	62 874 945	64 339 474	2,33
NEW ZEALAND	7 513 292	5 596 474	-25,51	11 278 166	10 674 019	-5,36
NEW CALEDONIA	303 628	336 062	10,68	477 044	674 792	41,45
SAINT VINCENT AND THE GRENADINES	0	9 055	-	0	36 289	-
VANUATU	3 137	0	-100,00	3 670	0	-100,00
EAST TIMOR	0	160	-	0	268	-

https://www.bps.go.id

TABEL 6. PERKEMBANGAN EKSPOR INDONESIA MENURUT KOMODITI DAN NEGARA TUJUAN
JANUARI-JULI 2017 DAN 2018

KOMODITI / NEGARA TUJUAN	BERAT BERSIH (KG)		PERUB	NILAI FOB (US $)		PERUB
	JAN-JUL 2017	JAN-JUL 2018	%	JAN-JUL 2017	JAN-JUL 2018	%
(1)	(2)	(3)	(4)	(5)	(6)	(7)
UNITED STATES	12 265 143	11 807 557	-3,73	21 431 838	22 232 525	3,74
CANADA	332 591	415 910	25,05	569 311	867 927	52,45
MEXICO	1 652	0	-100,00	5 656	0	-100,00
CHILE	0	49	-	0	627	-
BAHAMAS	0	1 599	-	0	3 000	-
DOMINICAN REPUBLIC	7 299	0	-100,00	32 594	0	-100,00
COSTA RICA	0	1 716	-	0	1 885	-
ANGUILLA	1 078	0	-100,00	2 659	0	-100,00
FRENCH POLYNESIA	465 848	256 520	-44,93	672 949	337 361	-49,87
MARTINIQUE	0	850	-	0	5 738	-
NETHERLANDS ANTILLES	49 522	15 998	-67,69	94 454	29 887	-68,36
GUADELOUPE	4 200	30 674	630,32	7 741	68 723	787,81
SAINT KITTS AND NEVIS	16 775	0	-100,00	24 059	0	-100,00
VIRGIN ISLANDS (BRITISH)	25 953	0	-100,00	81 113	0	-100,00
UNITED KINGDOM	4 114 527	2 775 980	-32,53	6 442 811	5 515 109	-14,40
NETHERLANDS	16 325 313	12 113 333	-25,80	24 026 450	21 848 455	-9,06
FRANCE	1 332 463	795 633	-40,29	2 170 642	1 627 183	-25,04
GERMANY, FED. REP. OF	21 939 878	17 685 353	-19,39	26 439 947	28 354 004	7,24
BELGIUM	4 091 833	2 505 147	-38,78	5 488 583	3 813 845	-30,51
SWITZERLAND	0	280	-	0	32	-
DENMARK	1 013 562	716 157	-29,34	1 433 646	1 366 992	-4,65
NORWAY	2 542	7 287	186,67	3 046	15 461	407,60
SWEDEN	293 006	215 622	-26,41	450 744	316 938	-29,69
FINLAND	15 728	0	-100,00	38 033	0	-100,00
IRELAND	92 766	34 895	-62,38	139 869	71 122	-49,15
ITALY	399 595	754 463	88,81	1 138 306	1 778 575	56,25
SPAIN	102 457	14 118	-86,22	211 068	41 019	-80,57
GREECE	59 544	43 104	-27,61	56 665	50 017	-11,73
POLAND	1 103 426	1 031 402	-6,53	1 543 210	1 571 264	1,82
ROMANIA	84 412	52 595	-37,69	148 047	113 959	-23,03
BULGARIA	25 297	12 782	-49,47	41 575	38 723	-6,86
ALBANIA	0	800	-	0	2 008	-
ARMENIA	0	17 230	-	0	44 435	-
AZERBAIJAN	1	0	-100,00	3	0	-100,00
KAZAKHSTAN	4 430	0	-100,00	12 000	0	-100,00
UKRAINE	19 273	6	-99,97	42 492	1	-100,00
LITHUANIA	276 592	39 862	-85,59	335 033	224 897	-32,87
LATVIA	15 528	0	-100,00	24 891	0	-100,00
ESTONIA	54 886	123 717	125,41	78 351	258 866	230,39
GEORGIA	4 338	0	-100,00	2 523	0	-100,00
CROATIA	79 352	20 038	-74,75	87 493	28 987	-66,87
SLOVAKIA	0	6 525	-	0	9 755	-
SLOVENIA	0	8 499	-	0	4 941	-
CZECH REPUBLIC	81 199	75 750	-6,71	132 780	152 679	14,99
RUSSIA FEDERATION	136 788	201 868	47,58	427 535	410 619	-3,96
BARANG BANGUNAN DARI KAYU	**98 802 991**	**117 463 282**	**18,89**	**216 350 421**	**248 874 458**	**15,03**
JAPAN	16 116 082	15 619 897	-3,08	35 566 649	32 125 926	-9,67
HONG KONG	138 486	126 783	-8,45	266 222	371 612	39,59
KOREA, REPUBLIC OF	4 214 392	4 765 232	13,07	6 271 642	7 233 426	15,34
TAIWAN	386 016	427 770	10,82	812 750	898 990	10,61
CHINA	2 055 337	3 247 110	57,98	5 149 330	5 974 008	16,02
PAPUA NEW GUINEA	100	976	876,00	305	5 364	1 656,99
THAILAND	98 701	174 889	77,19	171 439	249 299	45,42
SINGAPORE	628 305	297 195	-52,70	1 082 936	503 219	-53,53
PHILIPPINES	207 896	268 583	29,19	286 305	411 353	43,68
MALAYSIA	225 083	540 191	140,00	233 788	658 881	181,83
MYANMAR	56	31 380	55 935,00	90	124 953	138 736,42
CAMBODIA	352	0	-100,00	1 122	0	-100,00
BRUNEI DARUSSALAM	39 596	11 654	-70,57	58 427	22 050	-62,26
VIET NAM	1 612	62 492	3 776,67	2 933	140 005	4 673,43
MALDIVES	634 973	859 222	35,32	565 907	1 062 937	87,83
INDIA	3 003 859	2 973 991	-0,99	2 376 888	2 597 862	9,30
PAKISTAN	65 504	41 675	-36,38	81 235	66 780	-17,79
BANGLADESH	11 431	19 043	66,59	14 343	17 917	24,92
SRI LANKA	84 737	47 053	-44,47	121 713	55 806	-54,15
IRAQ	769 213	439 908	-42,81	1 147 586	753 478	-34,34
IRAN (ISLAMIC REPUBLIC OF)	197 077	103 789	-47,34	248 780	105 061	-57,77
SAUDI ARABIA	23 492	11 866	-49,49	30 196	35 156	16,43
ISRAEL	0	1 500	-	0	374	-
KUWAIT	11 168	255	-97,72	32 899	1 481	-95,50
LEBANON	35 332	28 213	-20,15	44 165	30 580	-30,76
OMAN	69 972	57 828	-17,36	203 397	122 745	-39,65
TURKEY	0	20 770	-	0	12 981	-
UNITED ARAB EMIRATES	217 501	242 779	11,62	499 109	501 359	0,45
QATAR	0	450	-	0	4 429	-
BAHRAIN	9 537	297	-96,89	10 427	1 290	-87,63
CYPRUS	71	4 050	5 614,69	23	9 641	41 224,47
EGYPT	0	27 293	-	0	51 046	-
MOROCCO	80	0	-100,00	923	0	-100,00
SUDAN	29 249	0	-100,00	46 395	0	-100,00
ETHIOPIA	115 279	72 700	-36,94	196 757	129 042	-34,42
TANZANIA, UNITED REP. OF	35 464	0	-100,00	110 005	0	-100,00
MADAGASCAR	800	0	-100,00	2 290	0	-100,00
SOMALIA	919 401	998 322	8,58	1 805 770	2 068 143	14,53
REUNION	111 114	14 953	-86,54	213 127	24 005	-88,74
MOZAMBIQUE	10 850	0	-100,00	13 882	0	-100,00

https://www.bps.go.id

TABEL 6. PERKEMBANGAN EKSPOR INDONESIA MENURUT KOMODITI DAN NEGARA TUJUAN
JANUARI-JULI 2017 DAN 2018

KOMODITI / NEGARA TUJUAN	BERAT BERSIH (KG)		PERUB	NILAI FOB (US $)		PERUB
	JAN-JUL 2017	JAN-JUL 2018	%	JAN-JUL 2017	JAN-JUL 2018	%
(1)	(2)	(3)	(4)	(5)	(6)	(7)
BOTSWANA	21 500	44 000	104,65	29 520	58 835	99,31
TOGO	0	24 000	-	0	32 813	-
GHANA	0	5 060	-	0	21 224	-
GABON	450	0	-100,00	2 250	0	-100,00
SENEGAL	50	0	-100,00	51	0	-100,00
SEYCHELLES	23 290	64 886	178,59	42 030	126 938	202,02
DJIBOUTI	52 392	48 440	-7,54	112 688	78 724	-30,14
SOUTH AFRICA	5 865 130	7 071 487	20,57	7 137 710	8 674 147	21,53
COMOROS	20 000	12 000	-40,00	41 655	19 840	-52,37
MAURITIUS	15 404	34 452	123,65	53 824	101 876	89,28
AUSTRALIA	5 871 564	5 456 530	-7,07	15 472 788	14 416 285	-6,83
NEW ZEALAND	127 473	110 102	-13,63	363 672	307 817	-15,36
NEW CALEDONIA	4 517	2 827	-37,42	7 447	4 421	-40,62
NORTHERN MARIANA ISLANDS	10 243	0	-100,00	21 067	0	-100,00
SAINT VINCENT AND THE GRENADINES	503	1 935	284,69	770	6 150	699,20
VANUATU	1 674	0	-100,00	4 734	0	-100,00
WALLIS AND FUTUNA ISLANDS	1 855	0	-100,00	16 950	0	-100,00
COOK ISLANDS	5 447	600	-88,98	79 104	639	-99,19
FIJI	0	209	-	0	2 580	-
EAST TIMOR	46 521	56 655	21,78	105 442	39 498	-62,54
UNITED STATES	14 978 481	16 019 109	6,95	41 903 521	43 533 820	3,89
CANADA	2 652 175	2 726 624	2,81	6 994 866	7 246 161	3,59
MEXICO	122 605	64 335	-47,53	333 449	174 094	-47,79
GUATEMALA	0	12 576	-	0	43 489	-
PANAMA	0	1 428	-	0	2 258	-
SURINAME	1 540	0	-100,00	2 000	0	-100,00
CHILE	172	57 201	33 111,87	1 550	180 796	11 564,27
ARGENTINA	30 583	56 380	84,35	55 981	133 181	137,90
BRAZIL	12 787	18 924	47,99	37 705	57 268	51,89
COLOMBIA	17 928	14 520	-19,01	51 714	89 638	73,33
URUGUAY	22 092	24 672	11,68	71 236	63 850	-10,37
PERU	0	280	-	0	1 331	-
TRINIDAD AND TOBAGO	8 795	0	-100,00	39 299	0	-100,00
BAHAMAS	1 617	15 028	829,36	6 251	35 000	459,95
JAMAICA	21 506	97 802	354,77	102 848	484 754	371,33
PUERTO RICO	22 447	44 872	99,90	38 065	69 780	83,32
DOMINICAN REPUBLIC	13 745	0	-100,00	36 689	0	-100,00
COSTA RICA	19 425	1 941	-90,01	3 700	4 236	14,49
HAITI	25 584	820	-96,79	49 494	2 593	-94,76
BARBADOS	238 349	50 868	-78,66	1 336 403	435 271	-67,43
ANTIGUA AND BARBUDA	2 478	30 632	1 136,16	15 356	136 719	790,34
ANGUILLA	6 529	2 685	-58,88	3 750	19 516	420,38
FRENCH GUIANA	21 375	18 455	-13,66	34 456	30 870	-10,41
FRENCH POLYNESIA	4 818	4 503	-6,53	13 940	4 996	-64,16
GRENADA	7 904	0	-100,00	23 000	0	-100,00
MARTINIQUE	7 263	0	-100,00	17 000	0	-100,00
NETHERLANDS ANTILLES	11 315	75 246	565,01	68 160	227 436	233,68
TURKS AND CAICOS ISLANDS	4 879	0	-100,00	38 688	0	-100,00
GUADELOUPE	29 350	20 199	-31,18	60 647	88 348	45,68
VIRGIN ISLANDS (BRITISH)	43 500	78 111	79,57	270 185	374 051	38,44
UNITED KINGDOM	20 285 798	23 166 325	14,20	44 701 394	49 666 718	11,11
NETHERLANDS	10 129 849	17 546 362	73,21	21 037 702	38 804 451	84,45
FRANCE	1 795 584	3 734 023	107,96	3 857 572	7 476 644	93,82
GERMANY, FED. REP. OF	1 974 545	3 687 642	86,76	4 507 116	7 038 121	56,16
AUSTRIA	408	21	-94,87	96	20	-79,17
BELGIUM	1 488 829	1 757 853	18,07	2 080 504	2 563 537	23,22
SWITZERLAND	4 594	406	-91,16	12 548	2 096	-83,30
LUXEMBOURG	0	3 642	-	0	4 629	-
DENMARK	91 769	255 066	177,95	315 864	470 720	49,03
NORWAY	44 598	36 072	-19,12	137 992	54 047	-60,83
SWEDEN	72 494	105 502	45,53	734 083	1 153 417	57,12
FINLAND	15 444	77	-99,50	385 595	2 417	-99,37
IRELAND	116 677	463 678	297,40	215 927	897 157	315,49
ITALY	861 646	993 294	15,28	2 980 858	3 352 589	12,47
SPAIN	262 957	327 423	24,52	896 116	1 135 508	26,71
PORTUGAL	52 625	6 096	-88,42	134 512	22 200	-83,50
GREECE	0	51 276	-	0	118 011	-
HUNGARY	636	0	-100,00	418	0	-100,00
POLAND	127 661	815 100	538,49	433 598	1 490 324	243,71
ROMANIA	12 051	250 796	1 981,05	42 784	322 971	654,88
BULGARIA	0	5 609	-	0	19 635	-
ALBANIA	90	500	455,56	260	161	-38,12
ARMENIA	0	19 240	-	0	46 265	-
AZERBAIJAN	37 932	21 275	-43,91	80 399	12 515	-84,43
KAZAKHSTAN	13 610	0	-100,00	35 662	0	-100,00
UKRAINE	75 467	49 853	-33,94	200 572	86 487	-56,88
LITHUANIA	0	199	-	0	964	-
ESTONIA	281 549	145 509	-48,32	394 339	221 384	-43,86
GEORGIA	17 385	20 736	19,28	9 669	11 887	22,93
CROATIA	74 877	18 491	-75,30	212 777	37 867	-82,20
SLOVENIA	32 377	18 315	-43,43	58 949	36 721	-37,71
CZECH REPUBLIC	2 673	13 586	408,29	7 542	47 964	535,96
RUSSIA FEDERATION	63 498	38 812	-38,88	104 161	74 587	-28,39
KERAJINAN UKIRAN DARI KAYU BUKAN MEB	**19 051 712**	**20 091 714**	**5,46**	**67 178 489**	**68 260 161**	**1,61**
JAPAN	1 806 267	1 875 219	3,82	8 431 452	7 233 465	-14,21
HONG KONG	18 296	20 425	11,64	217 930	177 384	-18,60

https://www.bps.go.id

TABEL 6. PERKEMBANGAN EKSPOR INDONESIA MENURUT KOMODITI DAN NEGARA TUJUAN
JANUARI-JULI 2017 DAN 2018

KOMODITI / NEGARA TUJUAN	BERAT BERSIH (KG)		PERUB	NILAI FOB (US $)		PERUB
	JAN-JUL 2017	JAN-JUL 2018	%	JAN-JUL 2017	JAN-JUL 2018	%
(1)	(2)	(3)	(4)	(5)	(6)	(7)
KOREA, REPUBLIC OF	604 895	942 417	55,80	1 076 820	1 730 254	60,68
TAIWAN	839 788	818 814	-2,50	912 006	975 088	6,92
CHINA	360 635	283 420	-21,41	774 221	518 905	-32,98
MACAU	7	0	-100,00	50	0	-100,00
PAPUA NEW GUINEA	1 148	365	-68,21	6 455	1 009	-84,36
THAILAND	44 895	31 675	-29,45	519 264	151 366	-70,85
SINGAPORE	66 555	55 889	-16,03	490 193	429 230	-12,44
PHILIPPINES	56 665	45 147	-20,33	120 575	130 762	8,45
MALAYSIA	151 830	137 868	-9,20	354 785	259 352	-26,90
MYANMAR	122	0	-100,00	4 754	0	-100,00
CAMBODIA	0	652	-	0	1 922	-
BRUNEI DARUSSALAM	3 681	3 505	-4,77	9 186	5 375	-41,49
NEPAL	2 449	5 240	113,96	4 702	9 255	96,81
VIET NAM	36 557	36 399	-0,43	138 433	132 733	-4,12
MALDIVES	44 078	43 411	-1,51	303 724	316 096	4,07
INDIA	90 796	126 043	38,82	299 930	402 589	34,23
PAKISTAN	7 918	905	-88,57	9 284	2 677	-71,17
BANGLADESH	56	55	-1,79	1 708	41	-97,58
SRI LANKA	28 950	29 730	2,69	44 884	189 845	322,97
IRAQ	6 879	16 880	145,39	8 940	26 385	195,13
IRAN (ISLAMIC REPUBLIC OF)	16 672	23 124	38,70	70 338	72 072	2,47
SAUDI ARABIA	187 849	116 202	-38,14	233 313	142 863	-38,77
ISRAEL	38 808	64 407	65,96	133 814	163 147	21,92
KUWAIT	14 379	14 147	-1,61	67 091	83 878	25,02
JORDAN	1 209	694	-42,60	10 934	4 143	-62,11
LEBANON	16 306	15 878	-2,62	64 325	45 585	-29,13
OMAN	15 171	9 512	-37,30	63 655	35 345	-44,47
TURKEY	203 300	279 297	37,38	380 548	562 811	47,89
UNITED ARAB EMIRATES	60 849	53 966	-11,31	328 100	212 918	-35,11
QATAR	55 193	63 034	14,21	369 561	406 545	10,01
BAHRAIN	3 293	9 430	186,33	6 834	29 358	329,57
CYPRUS	8 911	10 348	16,12	46 274	50 065	8,19
EGYPT	21 021	22 544	7,25	50 267	52 089	3,63
LIBYAN ARAB JAMAHIRIYA	2 590	15	-99,41	11 060	360	-96,75
MOROCCO	6 507	9 772	50,18	30 088	32 912	9,38
TUNISIA	14 449	5 626	-61,06	7 859	5 297	-32,60
ALGERIA	20 776	2 665	-87,17	18 122	2 734	-84,91
SUDAN	847	350	-58,66	1 578	250	-84,16
NAMIBIA	2 571	0	-100,00	7 033	0	-100,00
TANZANIA, UNITED REP. OF	5 821	3 825	-34,29	15 734	34 545	119,56
MADAGASCAR	370	1 245	236,49	446	487	9,30
SOMALIA	0	18	-	0	17	-
KENYA	7 471	2 133	-71,45	14 703	6 669	-54,64
REUNION	46 529	32 275	-30,63	195 346	161 756	-17,20
BOTSWANA	3 154	0	-100,00	10 845	0	-100,00
GHANA	700	0	-100,00	3 027	0	-100,00
ANGOLA	1 200	1 475	22,92	4 285	4 541	5,98
CONGO	1 094	0	-100,00	20 278	0	-100,00
CAMEROON	0	16	-	0	97	-
NIGERIA	625	2 843	354,88	1 038	12 557	1 110,31
GABON	1 032	233	-77,42	4 069	703	-82,71
COTE D'IVOIRE	643	217	-66,20	2 732	2 630	-3,75
SENEGAL	1 165	3 059	162,67	1 161	2 598	123,82
SEYCHELLES	5 572	8 223	47,58	25 971	79 902	207,66
DJIBOUTI	931	0	-100,00	4 669	0	-100,00
SAO TOME AND PRINCIPE	472	0	-100,00	2 242	0	-100,00
SWAZILAND	2 314	0	-100,00	4 075	0	-100,00
SOUTH AFRICA	68 804	52 135	-24,23	354 311	198 718	-43,91
ZAMBIA	185	339	83,38	268	100	-62,71
COMOROS	0	862	-	0	2 857	-
MAURITIUS	61 053	54 112	-11,37	181 914	165 412	-9,07
MAYOTTE	39	1 957	4 917,95	29	6 259	21 685,80
AUSTRALIA	766 598	672 544	-12,27	2 491 215	2 484 454	-0,27
NEW ZEALAND	62 689	62 793	0,17	273 349	308 030	12,69
MICRONESIA, FED. STATES OF	244	0	-100,00	9 320	0	-100,00
GUAM	12 203	2 947	-75,85	53 752	25 403	-52,74
PALAU	1 698	0	-100,00	15 304	0	-100,00
NEW CALEDONIA	40 848	10 889	-73,34	106 319	49 581	-53,37
NORTHERN MARIANA ISLANDS	12 800	1 625	-87,30	18 405	2 039	-88,92
SAINT VINCENT AND THE GRENADINES	233	2 399	929,61	3 703	16 732	351,82
VANUATU	3 837	6 439	67,81	10 923	8 769	-19,72
WALLIS AND FUTUNA ISLANDS	899	75	-91,66	6 768	272	-95,98
AMERICAN SAMOA	180	1 440	700,00	390	1 232	215,56
COOK ISLANDS	2 687	3 710	38,07	16 819	22 289	32,53
FIJI	30 586	22 820	-25,39	106 028	91 699	-13,51
KIRIBATI	500	0	-100,00	1 312	0	-100,00
MARSHALL ISLANDS	1 135	323	-71,54	1 698	1 269	-25,28
TONGA	39	0	-100,00	239	0	-100,00
EAST TIMOR	4 155	2 635	-36,58	3 308	4 957	49,84
UNITED STATES	6 991 869	7 672 874	9,74	27 279 965	28 676 036	5,12
CANADA	265 106	261 284	-1,44	992 197	940 845	-5,18
MEXICO	85 962	77 453	-9,90	282 455	342 664	21,32
GUATEMALA	256	2 746	972,01	2 132	18 738	778,87
HONDURAS	1 418	5 127	261,56	2 036	11 316	455,92
PANAMA	3 391	5 354	57,89	17 043	11 188	-34,35
SURINAME	726	1 433	97,38	1 988	5 388	171,06
CHILE	113 558	117 024	3,05	359 808	288 674	-19,77

https://www.bps.go.id

TABEL 6. PERKEMBANGAN EKSPOR INDONESIA MENURUT KOMODITI DAN NEGARA TUJUAN
JANUARI-JULI 2017 DAN 2018

KOMODITI / NEGARA TUJUAN	BERAT BERSIH (KG)		PERUB	NILAI FOB (US $)		PERUB
	JAN-JUL 2017	JAN-JUL 2018	%	JAN-JUL 2017	JAN-JUL 2018	%
(1)	(2)	(3)	(4)	(5)	(6)	(7)
ARGENTINA	67 037	48 398	-27,80	155 649	125 299	-19,50
BRAZIL	99 135	78 288	-21,03	386 443	191 027	-50,57
COLOMBIA	23 533	10 664	-54,68	94 027	46 370	-50,68
URUGUAY	16 966	4 803	-71,69	77 556	7 254	-90,65
ECUADOR	1 184	748	-36,82	2 460	2 302	-6,41
PERU	4 425	9 812	121,74	7 746	31 425	305,68
BAHAMAS	26 126	27 005	3,36	91 047	160 642	76,44
JAMAICA	15 822	10 095	-36,19	81 530	41 547	-49,04
PUERTO RICO	1 249	445	-64,39	7 753	3 956	-48,97
BELIZE	1 050	380	-63,81	3 491	3 182	-8,84
DOMINICAN REPUBLIC	32 229	13 965	-56,67	98 410	130 233	32,34
COSTA RICA	48 472	36 152	-25,42	144 651	140 679	-2,75
HAITI	1 341	704	-47,50	427	2 183	411,07
BARBADOS	977	7 141	630,95	7 925	34 129	330,67
ANTIGUA AND BARBUDA	966	945	-2,20	5 854	11 590	97,97
ARUBA	2 271	3 138	38,18	7 587	32 270	325,35
BERMUDA	3 576	2 702	-24,44	7 334	10 999	49,97
CAPE VERDE	54	78	43,54	240	349	45,25
CAYMAN ISLANDS	2 200	960	-56,36	5 968	1 873	-68,61
DOMINICA	925	0	-100,00	1 028	0	-100,00
FRENCH GUIANA	4 502	4 069	-9,62	5 387	6 848	27,12
FRENCH POLYNESIA	10 339	14 887	43,99	26 649	50 706	90,27
GRENADA	0	574	-	0	13 460	-
MARTINIQUE	22 002	22 272	1,23	65 648	70 687	7,68
NETHERLANDS ANTILLES	5 328	9 654	81,19	34 068	53 649	57,48
SAINT LUCIA	910	866	-4,84	8 013	10 810	34,92
TURKS AND CAICOS ISLANDS	5 379	0	-100,00	20 359	0	-100,00
GUADELOUPE	43 113	40 924	-5,08	90 789	131 554	44,90
SAINT KITTS AND NEVIS	548	0	-100,00	2 679	0	-100,00
VIRGIN ISLANDS (BRITISH)	5 522	3 520	-36,26	9 419	20 850	121,36
U.S. VIRGIN ISLANDS	10	2 415	24 050,00	351	15 496	4 318,60
UNITED KINGDOM	851 274	777 548	-8,66	2 935 118	2 917 960	-0,58
NETHERLANDS	1 091 775	1 469 124	34,56	2 572 795	3 117 489	21,17
FRANCE	473 897	570 501	20,39	1 866 499	2 565 504	37,45
GERMANY, FED. REP. OF	684 291	640 947	-6,33	1 920 004	1 965 331	2,36
AUSTRIA	16 849	61 167	263,02	133 451	238 317	78,58
BELGIUM	263 389	304 031	15,43	935 865	865 574	-7,51
SWITZERLAND	44 747	25 269	-43,53	215 289	96 154	-55,34
LUXEMBOURG	110	136	23,64	658	471	-28,43
MONACO	0	46	-	0	159	-
DENMARK	75 718	54 977	-27,39	352 940	421 100	19,31
NORWAY	6 912	19 451	181,40	27 078	65 062	140,27
SWEDEN	143 035	114 274	-20,11	655 594	459 210	-29,96
FINLAND	7 964	2 498	-68,64	46 847	9 863	-78,95
IRELAND	6 145	2 977	-51,56	16 445	17 201	4,60
ITALY	266 791	313 708	17,59	854 441	1 138 188	33,21
SPAIN	779 398	696 099	-10,69	3 016 874	2 794 375	-7,38
PORTUGAL	30 828	25 854	-16,13	94 544	91 886	-2,81
ICELAND	324	550	69,75	2 484	6 095	145,37
GREECE	113 101	129 023	14,08	556 305	668 616	20,19
HUNGARY	12 089	11 041	-8,67	31 677	49 449	56,10
POLAND	54 151	48 328	-10,75	117 821	104 040	-11,70
ROMANIA	2 897	2 248	-22,41	32 668	3 074	-90,59
BULGARIA	26 927	31 238	16,01	65 697	95 037	44,66
ALBANIA	268	417	55,65	1 206	3 758	211,62
BELARUS	37	0	-100,00	320	0	-100,00
KAZAKHSTAN	0	170	-	0	747	-
UKRAINE	680	2 489	266,07	7 671	11 285	47,11
UZBEKISTAN	1 181	0	-100,00	12 337	0	-100,00
LITHUANIA	5 824	9 185	57,72	31 675	48 050	51,70
LATVIA	3 976	6 404	61,07	4 855	45 326	833,60
ESTONIA	43	3 837	8 824,00	377	25 400	6 641,24
GEORGIA	1	0	-100,00	1	0	-100,00
CROATIA	28 153	36 568	29,89	119 772	153 216	27,92
MALTA	9 740	6 821	-29,97	50 773	21 195	-58,26
SLOVAKIA	4 844	177	-96,35	9 797	402	-95,90
SLOVENIA	14 816	22 849	54,22	75 992	42 755	-43,74
CZECH REPUBLIC	3 633	19 734	443,19	18 758	72 212	284,96
RUSSIA FEDERATION	96 903	46 644	-51,87	381 926	195 687	-48,76
SERBIA	1 400	114	-91,89	1 159	621	-46,46
MONTENEGRO	4 451	5 694	27,93	26 584	10 454	-60,68
BARANG ANYAMAN DARI ROTAN DAN BAMBU	**8 378 876**	**8 715 966**	**4,02**	**29 470 482**	**31 605 200**	**7,24**
JAPAN	188 059	172 730	-8,15	1 682 464	1 657 929	-1,46
HONG KONG	2 794	9 569	242,54	39 988	263 943	560,06
KOREA, REPUBLIC OF	438 593	697 254	58,98	1 039 191	1 481 267	42,54
TAIWAN	134 632	144 599	7,40	105 907	88 260	-16,66
CHINA	88 754	93 307	5,13	435 653	406 843	-6,61
THAILAND	6 461	7 773	20,32	21 752	29 121	33,88
SINGAPORE	6 248	21 109	237,87	30 125	198 003	557,27
PHILIPPINES	854	5 590	554,54	874	12 004	1 272,64
MALAYSIA	38 382	44 102	14,90	101 800	133 822	31,46
BRUNEI DARUSSALAM	0	1 631	-	0	1 316	-
VIET NAM	6 086	2 276	-62,61	7 787	6 227	-20,04
MALDIVES	22 623	12 264	-45,79	60 442	55 225	-8,63
INDIA	22 302	20 008	-10,29	43 683	52 136	19,35
BANGLADESH	0	6 350	-	0	1 550	-

https://www.bps.go.id

TABEL 6. PERKEMBANGAN EKSPOR INDONESIA MENURUT KOMODITI DAN NEGARA TUJUAN
JANUARI-JULI 2017 DAN 2018

KOMODITI / NEGARA TUJUAN	BERAT BERSIH (KG)		PERUB	NILAI FOB (US $)		PERUB
	JAN-JUL 2017	JAN-JUL 2018	%	JAN-JUL 2017	JAN-JUL 2018	%
(1)	(2)	(3)	(4)	(5)	(6)	(7)
SRI LANKA	1 712	3 174	85,37	9 110	7 908	-13,20
IRAN (ISLAMIC REPUBLIC OF)	502	2 428	384,11	1 175	8 180	596,45
SAUDI ARABIA	20 708	18 044	-12,87	41 046	17 346	-57,74
ISRAEL	8 285	20 471	147,07	36 594	58 258	59,20
KUWAIT	2 051	3 280	59,94	2 738	1 693	-38,17
JORDAN	302	221	-26,89	1 003	1 607	60,30
LEBANON	6 485	7 246	11,73	9 379	13 128	39,98
OMAN	25 551	18 652	-27,00	40 898	20 389	-50,15
TURKEY	43 394	37 365	-13,90	119 181	116 632	-2,14
UNITED ARAB EMIRATES	91 987	42 643	-53,64	321 540	192 607	-40,10
QATAR	0	2 467	-	0	4 340	-
BAHRAIN	290	21 898	7 451,03	334	14 117	4 121,45
CYPRUS	837	3 993	377,15	5 049	20 692	309,84
EGYPT	1 970	4 139	110,10	2 631	9 671	267,64
LIBYAN ARAB JAMAHIRIYA	1 958	0	-100,00	13 105	0	-100,00
MOROCCO	1 037	0	-100,00	10 452	0	-100,00
ALGERIA	860	0	-100,00	2 580	0	-100,00
SUDAN	1 818	985	-45,82	4 737	785	-83,43
NAMIBIA	1 156	0	-100,00	2 828	0	-100,00
TANZANIA, UNITED REP. OF	97	230	137,11	310	1 692	445,77
MADAGASCAR	148	120	-18,92	230	347	50,66
KENYA	1 040	0	-100,00	5 604	0	-100,00
REUNION	8 487	8 324	-1,92	16 999	41 021	141,32
GHANA	35	0	-100,00	84	0	-100,00
ANGOLA	470	1 095	132,98	2 321	4 251	83,16
NIGERIA	71	0	-100,00	885	0	-100,00
GABON	43	0	-100,00	398	0	-100,00
COTE D'IVOIRE	88	0	-100,00	1 120	0	-100,00
SENEGAL	735	624	-15,10	859	309	-63,96
SEYCHELLES	767	6 827	790,40	4 212	20 551	387,88
SOUTH AFRICA	63 660	73 567	15,56	194 351	249 887	28,57
MAURITIUS	5 546	6 771	22,11	27 485	22 855	-16,84
MAYOTTE	0	154	-	0	91	-
AUSTRALIA	273 379	386 349	41,32	687 826	1 045 973	52,07
NEW ZEALAND	48 643	48 007	-1,31	205 098	193 378	-5,71
GUAM	786	131	-83,33	354	560	58,38
NEW CALEDONIA	2 343	1 918	-18,13	14 337	7 100	-50,48
SAINT VINCENT AND THE GRENADINES	143	242	68,76	1 568	625	-60,11
VANUATU	837	175	-79,09	7 385	2 464	-66,63
WALLIS AND FUTUNA ISLANDS	356	0	-100,00	907	0	-100,00
COOK ISLANDS	75	157	109,33	923	6 158	566,90
FIJI	5 135	3 357	-34,63	20 256	12 795	-36,83
TONGA	13	0	-100,00	74	0	-100,00
EAST TIMOR	693	0	-100,00	418	0	-100,00
UNITED STATES	1 072 661	913 352	-14,85	4 690 395	4 615 428	-1,60
CANADA	110 349	105 459	-4,43	380 803	449 141	17,95
MEXICO	9 209	18 403	99,84	66 671	80 863	21,29
GUATEMALA	0	912	-	0	708	-
PANAMA	3 324	580	-82,55	23 201	1 100	-95,26
CUBA	0	60	-	0	510	-
SURINAME	28	2	-92,86	90	4	-96,12
CHILE	11 969	10 102	-15,60	32 212	23 370	-27,45
ARGENTINA	14 779	9 701	-34,36	50 091	41 077	-18,00
BRAZIL	9 208	17 065	85,33	47 047	47 989	2,00
COLOMBIA	4 436	2 695	-39,25	7 364	20 422	177,31
BOLIVIA	97	0	-100,00	339	0	-100,00
URUGUAY	9 680	2 542	-73,74	21 448	4 136	-80,72
PARAGUAY	0	705	-	0	1 275	-
ECUADOR	229	344	50,09	463	2 294	395,35
PERU	3 091	3 915	26,67	29 744	6 474	-78,23
BAHAMAS	13 134	2 456	-81,30	22 150	10 120	-54,31
JAMAICA	531	5 378	912,81	3 876	11 146	187,60
PUERTO RICO	55	39	-29,09	589	768	30,21
BELIZE	0	1 389	-	0	11 632	-
DOMINICAN REPUBLIC	3 300	24 308	636,59	8 738	59 595	582,01
COSTA RICA	7 256	8 409	15,90	14 824	22 677	52,98
HAITI	0	730	-	0	4 221	-
BARBADOS	90	10	-88,89	381	37	-90,28
ANTIGUA AND BARBUDA	581	106	-81,76	3 425	542	-84,17
ARUBA	105	387	268,57	741	2 806	278,44
CAPE VERDE	38	0	-100,00	73	0	-100,00
CAYMAN ISLANDS	0	15	-	0	48	-
FRENCH GUIANA	350	1 902	443,43	726	836	15,06
FRENCH POLYNESIA	1 663	8 490	410,52	12 700	21 693	70,81
GRENADA	0	80	-	0	1 887	-
MARTINIQUE	3 085	6 433	108,53	6 222	16 779	169,68
NETHERLANDS ANTILLES	1 661	11 214	575,14	1 662	66 117	3 877,92
SAINT LUCIA	300	155	-48,33	3 161	1 019	-67,77
TURKS AND CAICOS ISLANDS	33	150	354,55	317	375	18,14
GUADELOUPE	2 579	4 649	80,30	9 030	9 605	6,37
VIRGIN ISLANDS (BRITISH)	7 097	14 798	108,50	52 142	28 330	-45,67
U.S. VIRGIN ISLANDS	0	130	-	0	528	-
UNITED KINGDOM	693 727	598 505	-13,73	2 636 678	2 212 469	-16,09
NETHERLANDS	2 036 193	2 103 160	3,29	6 653 625	7 021 856	5,53
FRANCE	356 715	345 152	-3,24	946 344	1 189 353	25,68
GERMANY, FED. REP. OF	863 389	937 565	8,59	2 838 525	3 239 033	14,11
AUSTRIA	31 554	17 430	-44,76	95 341	56 910	-40,31

https://www.bps.go.id

TABEL 6. PERKEMBANGAN EKSPOR INDONESIA MENURUT KOMODITI DAN NEGARA TUJUAN
JANUARI-JULI 2017 DAN 2018

KOMODITI / NEGARA TUJUAN	BERAT BERSIH (KG)		PERUB	NILAI FOB (US $)		PERUB
	JAN-JUL 2017	JAN-JUL 2018	%	JAN-JUL 2017	JAN-JUL 2018	%
(1)	(2)	(3)	(4)	(5)	(6)	(7)
BELGIUM	377 764	321 550	-14,88	1 273 121	1 220 815	-4,11
SWITZERLAND	5 891	4 652	-21,04	25 247	16 711	-33,81
DENMARK	145 366	126 163	-13,21	475 945	456 552	-4,07
NORWAY	40 489	38 084	-5,94	125 225	147 528	17,81
SWEDEN	201 728	182 990	-9,29	763 539	675 117	-11,58
FINLAND	7 027	4 345	-38,17	33 630	44 814	33,26
IRELAND	12 113	6 580	-45,68	49 652	20 224	-59,27
ITALY	231 083	272 974	18,13	865 192	874 521	1,08
SPAIN	307 946	347 791	12,94	1 114 917	1 469 071	31,77
PORTUGAL	4 263	6 402	50,17	16 348	27 834	70,26
GREECE	38 226	63 330	65,67	133 298	229 132	71,89
HUNGARY	1 184	651	-45,02	1 346	4 437	229,73
POLAND	83 725	116 222	38,81	306 408	391 513	27,78
ROMANIA	785	5 098	549,40	1 753	6 009	242,83
BULGARIA	15 052	8 656	-42,49	50 072	14 282	-71,48
ALBANIA	12	4 673	38 838,33	120	6 030	4 924,67
KAZAKHSTAN	78	113	44,81	362	936	158,53
UKRAINE	0	280	-	0	1 357	-
LITHUANIA	2 660	1 914	-28,05	3 020	4 497	48,94
LATVIA	3 209	15 612	386,51	18 486	83 043	349,21
ESTONIA	58	1 001	1 625,86	29	735	2 449,05
CROATIA	1 385	4 296	210,20	7 509	10 666	42,04
MALTA	77	383	397,40	697	1 718	146,32
SLOVAKIA	1 305	4 000	206,55	1 095	349	-68,10
SLOVENIA	5 117	11 186	118,60	23 552	52 288	122,00
CZECH REPUBLIC	3 476	6 570	89,04	16 435	8 512	-48,21
RUSSIA FEDERATION	34 628	17 062	-50,73	110 947	59 368	-46,49
SERBIA	450	212	-52,93	556	5 766	937,80
MONTENEGRO	1 004	685	-31,78	2 792	1 146	-58,95
KAYU GERGAJIAN	**36 060 765**	**51 319 466**	**42,31**	**26 583 693**	**38 194 297**	**43,68**
JAPAN	5 092 707	4 311 117	-15,35	7 185 992	6 465 407	-10,03
HONG KONG	312 000	272 000	-12,82	124 782	110 343	-11,57
KOREA, REPUBLIC OF	668 337	718 046	7,44	698 350	765 316	9,59
TAIWAN	101 795	327 942	222,16	93 216	322 866	246,36
CHINA	22 165 420	39 210 462	76,90	12 057 982	22 914 774	90,04
PAPUA NEW GUINEA	275	0	-100,00	1 512	0	-100,00
THAILAND	1 115 195	318 971	-71,40	601 666	154 499	-74,32
SINGAPORE	343 747	353 311	2,78	203 011	169 385	-16,56
PHILIPPINES	25 865	81	-99,69	17 096	59	-99,66
MALAYSIA	145 693	389 397	167,27	106 064	287 252	170,83
VIET NAM	1 193 667	290 079	-75,70	507 235	252 995	-50,12
MALDIVES	0	9 688	-	0	2 171	-
INDIA	14 917	31 208	109,21	6 083	19 092	213,88
BANGLADESH	661 938	1 083 651	63,71	373 539	641 990	71,87
SRI LANKA	5 525	5 250	-4,98	1 136	2 446	115,35
IRAN (ISLAMIC REPUBLIC OF)	152	18 579	12 100,49	127	22 043	17 270,69
SAUDI ARABIA	23 000	0	-100,00	11 111	0	-100,00
ISRAEL	0	3 845	-	0	9 839	-
LEBANON	86	0	-100,00	76	0	-100,00
ANGOLA	1 665	0	-100,00	5 648	0	-100,00
SEYCHELLES	480	178	-62,92	2 640	280	-89,40
SOUTH AFRICA	2 202	787	-64,26	3 270	1 219	-62,71
MAURITIUS	6 034	9 492	57,31	14 319	17 313	20,91
AUSTRALIA	643 274	657 682	2,24	938 068	958 788	2,21
NEW ZEALAND	13 990	33 606	140,21	16 579	34 561	108,46
COOK ISLANDS	894	0	-100,00	3 115	0	-100,00
UNITED STATES	2 431 494	1 500 524	-38,29	1 780 106	1 104 671	-37,94
CANADA	63 343	54 321	-14,24	75 106	68 940	-8,21
ECUADOR	8 805	5	-99,95	8 130	10	-99,88
JAMAICA	0	2 631	-	0	1 676	-
FRENCH POLYNESIA	0	603	-	0	463	-
GUADELOUPE	0	209	-	0	320	-
UNITED KINGDOM	205 723	221 942	7,88	426 958	556 719	30,39
NETHERLANDS	561 448	1 289 968	129,76	963 282	2 272 951	135,96
FRANCE	22 158	1 296	-94,15	24 778	9 281	-62,54
GERMANY, FED. REP. OF	61 394	137 451	123,88	163 705	824 025	403,36
BELGIUM	135 572	9 151	-93,25	117 059	21 295	-81,81
DENMARK	1 000	0	-100,00	3 138	0	-100,00
NORWAY	0	116	-	0	1 625	-
SWEDEN	180	67	-62,78	1 499	1 121	-25,24
ITALY	12 902	49 836	286,25	18 063	158 452	777,20
SPAIN	305	2 254	639,02	3 850	415	-89,21
HUNGARY	2 644	3 721	40,73	8 871	19 694	122,00
POLAND	14 939	0	-100,00	16 531	0	-100,00
VENEER	**29 748 434**	**55 599 641**	**86,90**	**37 214 974**	**63 272 009**	**70,02**
JAPAN	3 012 166	2 685 420	-10,85	4 697 737	4 781 840	1,79
HONG KONG	0	1 104	-	0	758	-
KOREA, REPUBLIC OF	1 897	12 742	571,54	2 877	84 653	2 841,95
TAIWAN	294 462	2 056 352	598,34	640 315	2 313 532	261,31
CHINA	3 520 858	6 096 592	73,16	3 705 745	5 927 997	59,97
PAPUA NEW GUINEA	772	618	-19,95	1 137	2 073	82,34
THAILAND	589 559	374 679	-36,45	1 471 839	1 200 050	-18,47
SINGAPORE	23	0	-100,00	57	0	-100,00
PHILIPPINES	1 306	832	-36,29	2 147	1 425	-33,64
MALAYSIA	62 251	134 381	115,87	125 916	198 694	57,80

https://www.bps.go.id

TABEL 6. PERKEMBANGAN EKSPOR INDONESIA MENURUT KOMODITI DAN NEGARA TUJUAN
JANUARI-JULI 2017 DAN 2018

KOMODITI / NEGARA TUJUAN	BERAT BERSIH (KG)		PERUB	NILAI FOB (US $)		PERUB
	JAN-JUL 2017	JAN-JUL 2018	%	JAN-JUL 2017	JAN-JUL 2018	%
(1)	(2)	(3)	(4)	(5)	(6)	(7)
CAMBODIA	0	16 656	-	0	10 581	-
NEPAL	84 190	0	-100,00	41 370	0	-100,00
VIET NAM	290 735	276 680	-4,83	490 211	635 842	29,71
MALDIVES	720	0	-100,00	7 680	0	-100,00
INDIA	19 685 821	41 571 586	111,18	17 571 529	39 989 894	127,58
BANGLADESH	0	383 408	-	0	432 847	-
IRAN (ISLAMIC REPUBLIC OF)	196 323	348 396	77,46	388 382	758 463	95,29
LEBANON	1 827	0	-100,00	1 731	0	-100,00
TURKEY	396	0	-100,00	1 219	0	-100,00
UNITED ARAB EMIRATES	0	30	-	0	9	-
AUSTRALIA	597	2 687	350,13	8 250	4 247	-48,52
UNITED STATES	59 874	76 466	27,71	302 106	192 279	-36,35
MEXICO	8 815	0	-100,00	41 369	0	-100,00
UNITED KINGDOM	5 578	0	-100,00	14 986	0	-100,00
NETHERLANDS	46 784	40 670	-13,07	228 625	158 855	-30,52
FRANCE	5 898	3 682	-37,58	30 771	36 357	18,15
GERMANY, FED. REP. OF	1 604 547	1 389 907	-13,38	6 161 663	5 756 104	-6,58
BELGIUM	20 000	0	-100,00	32 597	0	-100,00
NORWAY	0	165	-	0	2 344	-
SWEDEN	185	203	9,46	1 559	4 377	180,72
ITALY	129 524	53 525	-58,68	669 081	368 646	-44,90
SPAIN	38 696	38 728	0,08	192 628	227 626	18,17
HUNGARY	3 286	2 445	-25,58	11 013	19 205	74,38
POLAND	2 678	7 716	188,13	3 372	41 932	1 143,43
CZECH REPUBLIC	78 666	23 973	-69,53	367 058	121 378	-66,93
BARANG ANYAMAN DARI TANAMAN BUKAN I	**1 306 726**	**1 301 132**	**-0,43**	**8 487 883**	**8 281 180**	**-2,44**
JAPAN	56 766	57 121	0,62	614 506	579 052	-5,77
HONG KONG	1 244	6 514	423,77	13 027	42 013	222,51
KOREA, REPUBLIC OF	3 681	2 296	-37,62	31 406	32 850	4,60
TAIWAN	170	6 405	3 667,65	409	2 375	480,92
CHINA	4 877	20 974	330,06	91 786	49 606	-45,95
THAILAND	974	2 637	170,58	4 044	21 577	433,54
SINGAPORE	36 364	4 394	-87,92	672 832	30 676	-95,44
PHILIPPINES	475	441	-7,16	696	1 961	181,55
MALAYSIA	3 989	1 399	-64,93	34 402	2 970	-91,37
BRUNEI DARUSSALAM	6	446	7 333,33	89	928	940,04
VIET NAM	73	0	-100,00	1 550	0	-100,00
MALDIVES	4 986	3 324	-33,33	93 251	38 123	-59,12
INDIA	2 123	10 425	390,96	13 874	12 573	-9,38
SRI LANKA	287	555	93,41	1 740	618	-64,48
IRAN (ISLAMIC REPUBLIC OF)	1 397	1 082	-22,57	2 243	3 333	48,59
SAUDI ARABIA	1 725	975	-43,49	11 498	4 526	-60,64
ISRAEL	2 619	3 757	43,44	6 932	16 389	136,44
KUWAIT	264	0	-100,00	2 682	0	-100,00
JORDAN	3 222	5 080	57,67	3 791	5 421	43,02
LEBANON	0	4 352	-	0	9 656	-
OMAN	45	0	-100,00	363	0	-100,00
TURKEY	4 995	5 754	15,20	23 520	28 575	21,49
UNITED ARAB EMIRATES	8 353	1 358	-83,74	19 713	10 862	-44,90
CYPRUS	13	566	4 253,85	10	1 653	16 428,00
EGYPT	1 058	288	-72,83	2 113	2 541	20,27
MOROCCO	250	55	-78,00	1 611	252	-84,37
TUNISIA	4 546	480	-89,44	2 952	360	-87,80
TANZANIA, UNITED REP. OF	105	175	66,67	681	349	-48,77
KENYA	0	160	-	0	2 026	-
REUNION	2 324	5 141	121,21	10 104	17 638	74,57
ANGOLA	240	315	31,25	504	1 867	270,38
NIGERIA	825	0	-100,00	6 718	0	-100,00
GABON	200	16	-92,00	106	107	0,89
COTE D'IVOIRE	20	0	-100,00	1 643	0	-100,00
SENEGAL	0	417	-	0	206	-
SEYCHELLES	17 812	415	-97,67	22 746	11 884	-47,75
DJIBOUTI	0	30	-	0	50	-
SOUTH AFRICA	4 739	3 563	-24,81	39 212	13 099	-66,59
MAURITIUS	1 152	2 693	133,83	8 287	14 993	80,92
MAYOTTE	0	43	-	0	827	-
AUSTRALIA	60 778	97 619	60,61	258 722	335 230	29,57
NEW ZEALAND	1 531	751	-50,94	11 390	4 621	-59,43
GUAM	1	64	6 300,00	1	1 448	125 774,78
NEW CALEDONIA	9 914	1 541	-84,46	12 320	12 260	-0,49
NORTHERN MARIANA ISLANDS	110	150	36,36	234	1 601	584,08
SAINT VINCENT AND THE GRENADINES	70	40	-42,86	2 234	1 598	-28,47
VANUATU	30	0	-100,00	44	0	-100,00
WALLIS AND FUTUNA ISLANDS	500	352	-29,60	1 714	280	-83,67
COOK ISLANDS	743	501	-32,57	15 801	703	-95,55
FIJI	620	1 615	160,50	4 366	10 798	147,29
MARSHALL ISLANDS	0	75	-	0	32	-
TONGA	14	0	-100,00	214	0	-100,00
EAST TIMOR	55	0	-100,00	35	0	-100,00
UNITED STATES	753 001	657 999	-12,62	4 652 874	4 442 588	-4,52
CANADA	28 323	50 844	79,51	123 043	266 818	116,85
MEXICO	7 067	3 172	-55,11	39 581	16 635	-57,97
HONDURAS	0	139	-	0	62	-
PANAMA	52	0	-100,00	697	0	-100,00
SURINAME	0	5	-	0	20	-
CHILE	1 870	3 121	66,93	17 084	10 233	-40,10

https://www.bps.go.id

TABEL 6. PERKEMBANGAN EKSPOR INDONESIA MENURUT KOMODITI DAN NEGARA TUJUAN
JANUARI-JULI 2017 DAN 2018

KOMODITI / NEGARA TUJUAN	BERAT BERSIH (KG)		PERUB	NILAI FOB (US $)		PERUB
	JAN-JUL 2017	JAN-JUL 2018	%	JAN-JUL 2017	JAN-JUL 2018	%
(1)	(2)	(3)	(4)	(5)	(6)	(7)
ARGENTINA	1 168	0	-100,00	8 017	0	-100,00
BRAZIL	3 155	1 751	-44,52	17 405	20 175	15,91
COLOMBIA	550	225	-59,09	335	96	-71,36
URUGUAY	385	101	-73,77	605	96	-84,13
PERU	1 801	562	-68,78	20 715	3 153	-84,78
BAHAMAS	1 080	205	-81,02	6 633	1 122	-83,09
JAMAICA	0	265	-	0	1 505	-
PUERTO RICO	210	35	-83,33	663	145	-78,14
BELIZE	0	485	-	0	4 062	-
DOMINICAN REPUBLIC	1 012	2 032	100,74	2 383	11 707	391,36
COSTA RICA	3 281	2 513	-23,40	8 173	7 985	-2,30
HAITI	0	47	-	0	494	-
BARBADOS	5	275	5 400,00	175	138	-21,43
ANTIGUA AND BARBUDA	120	0	-100,00	885	0	-100,00
ARUBA	0	8	-	0	65	-
FRENCH GUIANA	95	278	192,63	347	468	34,58
FRENCH POLYNESIA	1 704	882	-48,24	20 147	2 790	-86,15
MARTINIQUE	1 722	4 007	132,69	4 226	12 807	203,08
NETHERLANDS ANTILLES	17	270	1 536,36	1 512	3 494	131,05
TURKS AND CAICOS ISLANDS	14	0	-100,00	139	0	-100,00
GUADELOUPE	1 776	3 658	106,00	7 933	8 949	12,81
VIRGIN ISLANDS (BRITISH)	253	153	-39,53	163	551	237,28
UNITED KINGDOM	42 251	49 162	16,36	281 884	389 826	38,29
NETHERLANDS	34 914	43 340	24,13	194 787	264 673	35,88
FRANCE	33 012	30 722	-6,94	221 163	474 864	114,71
GERMANY, FED. REP. OF	3 365	22 711	574,85	23 077	82 029	255,46
AUSTRIA	5	164	3 180,00	57	257	348,95
BELGIUM	31 626	28 016	-11,41	195 039	231 311	18,60
SWITZERLAND	965	1 684	74,51	3 133	2 667	-14,87
DENMARK	14 069	16 870	19,91	87 145	139 321	59,87
NORWAY	292	2 975	918,84	5 453	17 998	230,04
SWEDEN	1 888	941	-50,17	13 511	2 420	-82,09
FINLAND	10 875	10	-99,91	129 677	3 700	-97,15
IRELAND	0	15	-	0	92	-
ITALY	37 677	35 538	-5,68	93 550	79 692	-14,81
SPAIN	30 510	52 487	72,03	189 281	348 199	83,96
PORTUGAL	3 062	1 111	-63,72	21 119	14 417	-31,74
GREECE	3 527	23 801	574,83	29 538	71 132	140,82
HUNGARY	64	76	18,75	1 907	848	-55,55
POLAND	1 077	6	-99,40	8 134	27	-99,67
BULGARIA	1 050	150	-85,71	2 790	385	-86,21
KAZAKHSTAN	0	272	-	0	5 132	-
UKRAINE	0	501	-	0	1 354	-
LITHUANIA	535	194	-63,63	892	992	11,15
ESTONIA	0	500	-	0	459	-
CROATIA	398	132	-66,82	999	1 146	14,73
MALTA	0	62	-	0	284	-
SLOVENIA	0	5	-	0	7	-
CZECH REPUBLIC	205	0	-100,00	493	0	-100,00
RUSSIA FEDERATION	0	219	-	0	1 204	-
SERBIA	0	80	-	0	82	-
MONTENEGRO	412	0	-100,00	2 404	0	-100,00
ALAT DAPUR DARI KAYU, ROTAN DAN BAMB	**3 422 643**	**4 188 003**	**22,36**	**10 719 809**	**12 261 684**	**14,38**
JAPAN	692 347	669 750	-3,26	2 746 749	2 838 718	3,35
HONG KONG	3 916	3 471	-11,38	30 066	30 031	-0,12
KOREA, REPUBLIC OF	142 839	296 928	107,88	443 732	842 188	89,80
TAIWAN	1 037 970	1 115 773	7,50	2 751 043	3 126 953	13,66
CHINA	1 690	8 916	427,62	10 031	36 815	267,01
THAILAND	4 571	3 281	-28,23	1 840	44 925	2 341,91
SINGAPORE	2 287	2 842	24,26	20 163	36 782	82,42
PHILIPPINES	450	1 155	156,65	2 900	5 901	103,46
MALAYSIA	17 375	4 510	-74,04	16 803	44 968	167,62
BRUNEI DARUSSALAM	79	384	386,46	183	407	122,43
VIET NAM	2 819	489	-82,65	2 033	1 112	-45,29
MALDIVES	5 600	2 052	-63,36	11 343	6 933	-38,88
INDIA	699	1 626	132,71	2 157	11 170	417,90
PAKISTAN	903	35	-96,12	2 906	56	-98,07
SRI LANKA	0	1 639	-	0	8 295	-
IRAQ	500	2 240	348,00	329	3 494	961,26
IRAN (ISLAMIC REPUBLIC OF)	250	1 038	315,20	769	9 876	1 185,01
SAUDI ARABIA	8 504	11 641	36,89	66 321	62 238	-6,16
ISRAEL	1 432	5 416	278,24	4 266	14 570	241,53
KUWAIT	3 398	2 003	-41,07	29 085	16 468	-43,38
JORDAN	0	1 500	-	0	290	-
LEBANON	2 796	172	-93,85	11 731	1 531	-86,95
OMAN	0	212	-	0	583	-
TURKEY	1 181	862	-27,05	2 599	6 785	161,03
UNITED ARAB EMIRATES	1 307	3 501	167,94	7 868	14 185	80,29
QATAR	328	45	-86,16	1 728	258	-85,07
BAHRAIN	713	292	-59,05	3 018	1 088	-63,96
CYPRUS	0	441	-	0	1 041	-
LIBYAN ARAB JAMAHIRIYA	500	0	-100,00	1 013	0	-100,00
MOROCCO	667	320	-52,08	2 937	2 646	-9,92
ALGERIA	0	4 554	-	0	11 389	-
TANZANIA, UNITED REP. OF	65	0	-100,00	390	0	-100,00
MADAGASCAR	550	0	-100,00	429	0	-100,00

https://www.bps.go.id

TABEL 6. PERKEMBANGAN EKSPOR INDONESIA MENURUT KOMODITI DAN NEGARA TUJUAN
JANUARI-JULI 2017 DAN 2018

KOMODITI / NEGARA TUJUAN	BERAT BERSIH (KG)		PERUB	NILAI FOB (US $)		PERUB
	JAN-JUL 2017	JAN-JUL 2018	%	JAN-JUL 2017	JAN-JUL 2018	%
(1)	(2)	(3)	(4)	(5)	(6)	(7)
KENYA	520	105	-79,82	851	132	-84,50
REUNION	275	1 171	325,83	102	7 389	7 122,43
SEYCHELLES	12	328	2 633,33	172	3 242	1 784,88
SOUTH AFRICA	1 127	5 759	411,05	7 500	38 024	406,95
MAURITIUS	1 084	445	-58,94	4 572	947	-79,29
AUSTRALIA	55 756	23 924	-57,09	228 765	77 251	-66,23
NEW ZEALAND	8 856	1 313	-85,17	24 083	14 507	-39,76
NEW CALEDONIA	121	958	695,02	1 052	5 117	386,52
VANUATU	160	0	-100,00	225	0	-100,00
WALLIS AND FUTUNA ISLANDS	0	90	-	0	198	-
FIJI	0	2 404	-	0	6 115	-
UNITED STATES	478 783	632 102	32,02	1 715 441	1 903 813	10,98
CANADA	9 383	15 027	60,15	31 125	79 725	156,14
MEXICO	933	1 300	39,29	1 137	5 781	408,46
GUATEMALA	0	12	-	0	198	-
PANAMA	194	1 127	480,93	547	1 862	240,16
CHILE	700	2 116	202,29	2 160	5 104	136,31
ARGENTINA	8 130	1 344	-83,47	9 720	1 175	-87,91
BRAZIL	1 858	1 459	-21,47	1 596	4 884	205,95
COLOMBIA	0	324	-	0	1 130	-
URUGUAY	700	54	-92,29	3 175	232	-92,69
PERU	3	83	2 878,57	82	554	579,30
BAHAMAS	0	38	-	0	120	-
DOMINICAN REPUBLIC	176	22	-87,39	653	240	-63,26
HAITI	0	9	-	0	74	-
DOMINICA	4	0	-100,00	79	0	-100,00
FRENCH GUIANA	0	550	-	0	1 281	-
FRENCH POLYNESIA	0	234	-	0	829	-
MARTINIQUE	35	659	1 782,86	244	3 502	1 335,72
NETHERLANDS ANTILLES	62	360	485,37	449	245	-45,52
GUADELOUPE	466	807	73,18	1 309	6 122	367,56
UNITED KINGDOM	83 088	114 470	37,77	136 100	181 947	33,69
NETHERLANDS	335 048	814 146	142,99	803 887	1 278 010	58,98
FRANCE	52 942	32 194	-39,19	247 973	171 054	-31,02
GERMANY, FED. REP. OF	308 868	184 249	-40,35	659 158	390 690	-40,73
AUSTRIA	150	19 823	13 115,33	60	63 406	105 576,48
BELGIUM	54 134	63 164	16,68	351 687	324 221	-7,81
SWITZERLAND	143	996	596,64	616	3 575	480,56
DENMARK	32 631	42 764	31,05	116 188	160 253	37,93
NORWAY	3 980	4 326	8,69	38 668	32 167	-16,81
SWEDEN	256	15 074	5 783,76	7 050	68 139	866,52
FINLAND	0	53	-	0	881	-
IRELAND	1 063	1 654	55,57	5 210	2 266	-56,51
ITALY	13 845	7 439	-46,27	37 809	20 612	-45,48
SPAIN	13 056	15 472	18,50	39 048	79 487	103,56
PORTUGAL	1 427	1 322	-7,33	5 532	3 770	-31,86
GREECE	488	14 440	2 861,97	6 194	95 223	1 437,47
POLAND	8 065	2 568	-68,16	26 844	7 124	-73,46
ROMANIA	0	59	-	0	1 614	-
BULGARIA	0	2 779	-	0	8 497	-
ALBANIA	512	62	-87,90	519	1 204	131,98
UKRAINE	0	15	-	0	83	-
LITHUANIA	10	63	523,76	111	236	112,23
ESTONIA	376	30	-92,02	1 329	264	-80,12
CROATIA	0	45	-	0	84	-
MALTA	264	568	115,11	860	1 632	89,73
SLOVENIA	1 529	2 715	77,65	5 201	2 556	-50,86
CZECH REPUBLIC	4 640	5 348	15,25	14 968	7 471	-50,09
RUSSIA FEDERATION	1 055	951	-9,86	5 328	3 732	-29,96
WADAH DARI KAYU	**3 493 732**	**4 331 989**	**23,99**	**4 439 283**	**5 409 410**	**21,85**
JAPAN	1 129 717	2 394 089	111,92	1 329 704	2 456 863	84,77
HONG KONG	37	13	-66,22	168	507	201,14
KOREA, REPUBLIC OF	92 739	543 563	486,12	147 847	227 463	53,85
TAIWAN	781 957	643 754	-17,67	1 126 688	1 066 606	-5,33
CHINA	146 891	322 911	119,83	96 206	450 826	368,61
MACAU	5	0	-100,00	29	0	-100,00
PAPUA NEW GUINEA	470	70	-85,11	3 080	826	-73,18
SINGAPORE	34 680	2 623	-92,44	7 601	8 781	15,51
PHILIPPINES	2 000	0	-100,00	309	0	-100,00
MALAYSIA	2 100	406	-80,68	2 019	306	-84,84
MALDIVES	903	412	-54,43	344	10 906	3 066,86
INDIA	1 325	1 631	23,08	4 996	11 173	123,64
SRI LANKA	180	0	-100,00	328	0	-100,00
IRAQ	161 410	0	-100,00	39 108	0	-100,00
SAUDI ARABIA	151 990	0	-100,00	107 878	0	-100,00
ISRAEL	1 399	1 492	6,65	2 409	1 136	-52,84
KUWAIT	20 050	1 389	-93,07	24 677	11 611	-52,95
LEBANON	24 600	255	-98,96	24 960	438	-98,24
OMAN	78 728	1 776	-97,74	55 090	14 539	-73,61
TURKEY	158 000	0	-100,00	59 420	0	-100,00
UNITED ARAB EMIRATES	55 274	2 734	-95,05	39 614	24 432	-38,32
QATAR	0	11 664	-	0	72 544	-
BAHRAIN	0	542	-	0	5 681	-
REUNION	0	127	-	0	168	-
DJIBOUTI	14 800	0	-100,00	28 410	0	-100,00
SOUTH AFRICA	144	281	95,14	629	721	14,52

https://www.bps.go.id

TABEL 6. PERKEMBANGAN EKSPOR INDONESIA MENURUT KOMODITI DAN NEGARA TUJUAN
JANUARI-JULI 2017 DAN 2018

KOMODITI / NEGARA TUJUAN	BERAT BERSIH (KG)		PERUB	NILAI FOB (US $)		PERUB
	JAN-JUL 2017	JAN-JUL 2018	%	JAN-JUL 2017	JAN-JUL 2018	%
(1)	(2)	(3)	(4)	(5)	(6)	(7)
AUSTRALIA	12 829	8 053	-37,23	29 342	16 471	-43,86
NEW CALEDONIA	20	0	-100,00	292	0	-100,00
WALLIS AND FUTUNA ISLANDS	0	60	-	0	205	-
FIJI	0	518	-	0	252	-
EAST TIMOR	40	2 356	5 790,00	10	3 351	33 411,10
UNITED STATES	36 569	7 643	-79,10	102 674	31 142	-69,67
MEXICO	0	90	-	0	508	-
GUATEMALA	0	279	-	0	508	-
URUGUAY	35	0	-100,00	275	0	-100,00
COSTA RICA	0	25	-	0	44	-
HAITI	2 840	0	-100,00	2 250	0	-100,00
FRENCH POLYNESIA	0	45	-	0	178	-
UNITED KINGDOM	131 515	42 948	-67,34	191 112	80 929	-57,65
NETHERLANDS	230 753	148 580	-35,61	315 768	204 017	-35,39
FRANCE	133	5 719	4 199,81	862	11 555	1 240,32
GERMANY, FED. REP. OF	25 782	4 536	-82,41	34 854	9 331	-73,23
AUSTRIA	4 620	0	-100,00	1 615	0	-100,00
BELGIUM	45 466	27 695	-39,09	155 762	89 967	-42,24
SWITZERLAND	0	202	-	0	2 840	-
DENMARK	30	0	-100,00	113	0	-100,00
SWEDEN	25	0	-100,00	195	0	-100,00
ITALY	133 665	149 587	11,91	478 875	581 625	21,46
SPAIN	3 968	681	-82,84	7 183	4 061	-43,46
PORTUGAL	44	2 156	4 800,00	17	2 818	16 178,16
GREECE	1 222	289	-76,36	3 611	347	-90,40
ROMANIA	200	0	-100,00	43	0	-100,00
ALBANIA	24	0	-100,00	250	0	-100,00
LITHUANIA	1 759	0	-100,00	7 452	0	-100,00
MALTA	45	383	750,33	497	693	39,44
CZECH REPUBLIC	2 750	0	-100,00	4 719	0	-100,00
RUSSIA FEDERATION	0	416	-	0	3 040	-
BANGUNAN PRAFABRIKASI DARI KAYU	**789 382**	**1 287 473**	**63,10**	**1 400 101**	**2 735 709**	**95,39**
JAPAN	13 540	5 306	-60,81	28 604	11 501	-59,79
HONG KONG	0	2 900	-	0	4 121	-
TAIWAN	10 261	67 328	556,15	13 790	297 383	2 056,57
CHINA	20 782	85 120	309,59	24 181	78 249	223,60
THAILAND	0	7 137	-	0	9 259	-
SINGAPORE	1 500	2 000	33,33	3 549	8 858	149,59
PHILIPPINES	26 000	0	-100,00	160 505	0	-100,00
MALAYSIA	99 280	286 034	188,11	82 170	271 544	230,47
BRUNEI DARUSSALAM	0	3 503	-	0	3 750	-
MALDIVES	0	13 118	-	0	40 800	-
INDIA	76 586	163 345	113,28	123 359	253 216	105,27
SRI LANKA	1 825	0	-100,00	900	0	-100,00
SAUDI ARABIA	4 279	980	-77,11	2 250	450	-80,00
ISRAEL	0	1 500	-	0	1 151	-
UNITED ARAB EMIRATES	10 977	11 114	1,25	7 626	5 708	-25,15
BAHRAIN	790	0	-100,00	750	0	-100,00
LIBYAN ARAB JAMAHIRIYA	12 460	0	-100,00	4 800	0	-100,00
MOROCCO	793	0	-100,00	1 300	0	-100,00
ALGERIA	5 613	0	-100,00	5 950	0	-100,00
REUNION	37 108	7 900	-78,71	31 117	11 273	-63,77
SENEGAL	0	19 214	-	0	8 000	-
SEYCHELLES	3 672	3 677	0,12	7 131	6 015	-15,65
SOUTH AFRICA	850	0	-100,00	2 576	0	-100,00
MAURITIUS	23 735	0	-100,00	25 968	0	-100,00
AUSTRALIA	53 295	52 100	-2,24	88 423	133 199	50,64
NEW ZEALAND	675	950	40,74	2 343	1 203	-48,66
NEW CALEDONIA	20 169	38 325	90,02	27 350	45 996	68,17
VANUATU	3 189	0	-100,00	5 200	0	-100,00
FIJI	0	3 280	-	0	4 500	-
EAST TIMOR	701	0	-100,00	5 500	0	-100,00
UNITED STATES	50 963	152 000	198,26	150 942	832 900	451,80
CANADA	0	2 835	-	0	2 200	-
MEXICO	650	0	-100,00	1 955	0	-100,00
PANAMA	11 245	125 077	1 012,29	32 955	155 445	371,70
BAHAMAS	18 036	0	-100,00	53 706	0	-100,00
COSTA RICA	300	1 395	365,00	1 805	1 250	-30,73
ANGUILLA	0	1 559	-	0	5 000	-
FRENCH POLYNESIA	0	18 155	-	0	26 450	-
GRENADA	5 522	0	-100,00	7 500	0	-100,00
GUADELOUPE	3 000	99 481	3 216,02	11 590	265 106	2 187,35
SAINT KITTS AND NEVIS	120 547	0	-100,00	130 760	0	-100,00
VIRGIN ISLANDS (BRITISH)	13 630	977	-92,83	37 870	5 167	-86,36
UNITED KINGDOM	1 683	0	-100,00	1 869	0	-100,00
NETHERLANDS	7 517	5 474	-27,18	9 239	31 007	235,62
FRANCE	23 404	29 542	26,23	55 595	56 191	1,07
GERMANY, FED. REP. OF	22 743	1 781	-92,17	56 349	7 818	-86,13
BELGIUM	29 662	14 350	-51,62	102 389	61 061	-40,36
SWITZERLAND	0	600	-	0	1 154	-
ITALY	5 000	14 790	195,81	27 619	10 454	-62,15
SPAIN	36 250	21 622	-40,35	60 368	30 515	-49,45
PORTUGAL	11 150	3 482	-68,77	2 250	4 764	111,74
BULGARIA	0	9 422	-	0	40 050	-
CZECH REPUBLIC	0	10 100	-	0	3 000	-

https://www.bps.go.id

TABEL 6. PERKEMBANGAN EKSPOR INDONESIA MENURUT KOMODITI DAN NEGARA TUJUAN
JANUARI-JULI 2017 DAN 2018

KOMODITI / NEGARA TUJUAN	BERAT BERSIH (KG)		PERUB	NILAI FOB (US $)		PERUB
	JAN-JUL 2017	JAN-JUL 2018	%	JAN-JUL 2017	JAN-JUL 2018	%
(1)	(2)	(3)	(4)	(5)	(6)	(7)
BARANG DARI KAYU, ROTAN, GABUS LAINN	**2 155 659**	**2 708 266**	**25,64**	**6 223 836**	**9 298 239**	**49,40**
JAPAN	206 933	236 094	14,09	771 510	787 310	2,05
HONG KONG	839	1 538	83,45	9 965	85 906	762,06
KOREA, REPUBLIC OF	121 879	83 792	-31,25	96 220	74 461	-22,61
TAIWAN	125 221	95 420	-23,80	112 506	79 831	-29,04
CHINA	3 716	3 381	-9,01	39 951	53 328	33,48
MACAU	382	0	-100,00	5 347	0	-100,00
PAPUA NEW GUINEA	2 775	1 644	-40,76	17 102	13 598	-20,49
THAILAND	2 562	789	-69,20	6 565	32 454	394,32
SINGAPORE	21 590	22 017	1,98	69 882	240 384	243,99
PHILIPPINES	17 920	643	-96,41	29 062	2 288	-92,13
MALAYSIA	42 601	19 993	-53,07	26 989	22 421	-16,92
CAMBODIA	4	2	-50,00	17	16 000	94 017,65
BRUNEI DARUSSALAM	46	0	-100,00	250	0	-100,00
VIET NAM	9 903	27	-99,73	30 485	39 288	28,88
MALDIVES	1 788	314 060	17 467,82	28 375	137 470	384,47
INDIA	6 807	3 799	-44,18	38 288	12 237	-68,04
SRI LANKA	18 848	9 343	-50,43	50 381	22 469	-55,40
IRAQ	95 332	168 531	76,78	57 714	111 229	92,72
IRAN (ISLAMIC REPUBLIC OF)	111 400	78 989	-29,09	77 940	56 386	-27,65
SAUDI ARABIA	1 850	2 957	59,83	2 954	12 797	333,23
ISRAEL	1 134	452	-60,14	7 128	10 100	41,71
KUWAIT	0	715	-	0	1 164	-
LEBANON	0	32	-	0	761	-
OMAN	2 055	280	-86,37	11 100	1 090	-90,18
TURKEY	35 242	4 287	-87,83	77 626	18 093	-76,69
UNITED ARAB EMIRATES	2 404	7 904	228,84	36 761	50 731	38,00
QATAR	179	20	-88,83	7 472	388	-94,81
BAHRAIN	4	0	-100,00	14	0	-100,00
EGYPT	833	179	-78,53	5 336	213	-96,00
LIBYAN ARAB JAMAHIRIYA	350	0	-100,00	963	0	-100,00
MOROCCO	50	208	316,00	399	1 332	233,95
TUNISIA	0	12 305	-	0	7 838	-
SUDAN	436	0	-100,00	500	0	-100,00
TANZANIA, UNITED REP. OF	240	1 235	414,58	868	1 945	124,08
MADAGASCAR	58	0	-100,00	261	0	-100,00
KENYA	38	4	-89,47	233	60	-74,01
REUNION	2 836	3 158	11,35	15 115	14 930	-1,22
CAMEROON	18	0	-100,00	8	0	-100,00
NIGERIA	5 100	552	-89,18	56 502	11 002	-80,53
GABON	10	145	1 350,00	92	248	170,67
SENEGAL	10 488	2 908	-72,27	5 129	5 600	9,19
SEYCHELLES	451	163	-63,92	3 761	835	-77,80
SAO TOME AND PRINCIPE	40	0	-100,00	2 431	0	-100,00
SWAZILAND	771	0	-100,00	3 035	0	-100,00
SOUTH AFRICA	3 474	1 131	-67,45	16 517	7 253	-56,09
MAURITIUS	1 758	1 321	-24,86	11 767	10 236	-13,01
AUSTRALIA	269 441	211 862	-21,37	322 010	278 630	-13,47
NEW ZEALAND	3 813	3 230	-15,28	30 075	29 793	-0,94
MICRONESIA, FED. STATES OF	45	0	-100,00	1 525	0	-100,00
GUAM	300	296	-1,33	2 391	2 626	9,80
PALAU	580	0	-100,00	2 291	0	-100,00
NEW CALEDONIA	3 652	8 530	133,57	15 402	17 966	16,65
SAINT VINCENT AND THE GRENADINES	15	0	-100,00	296	0	-100,00
VANUATU	80	169	111,25	206	1 275	520,39
WALLIS AND FUTUNA ISLANDS	11	450	3 990,91	104	775	643,64
COOK ISLANDS	630	496	-21,21	3 660	8 619	135,47
FIJI	553	397	-28,25	2 105	10 387	393,39
EAST TIMOR	32 353	24 698	-23,66	47 393	33 799	-28,68
UNITED STATES	701 304	915 719	30,57	2 790 879	4 426 370	58,60
CANADA	25 925	39 066	50,69	64 353	213 932	232,43
MEXICO	2 057	8 861	330,77	19 794	67 515	241,09
GUATEMALA	87	3 436	3 849,31	365	21 399	5 764,68
PANAMA	405	0	-100,00	2 493	0	-100,00
SURINAME	20	0	-100,00	125	0	-100,00
CHILE	1 631	2 430	48,99	10 611	16 275	53,38
ARGENTINA	0	1 458	-	0	864	-
BRAZIL	11 921	9 976	-16,32	37 289	27 912	-25,15
COLOMBIA	1 163	182	-84,37	6 550	725	-88,93
URUGUAY	376	384	2,13	467	940	101,37
ECUADOR	219	78	-64,38	455	382	-15,98
PERU	190	2 998	1 477,85	3 246	24 738	662,12
BAHAMAS	1 463	475	-67,52	3 208	3 745	16,73
JAMAICA	2 770	4 767	72,09	6 604	13 097	98,32
PUERTO RICO	10 561	23 080	118,54	19 322	42 572	120,33
DOMINICAN REPUBLIC	1 269	227	-82,08	3 694	990	-73,21
COSTA RICA	223	760	240,81	3 744	2 721	-27,32
ARUBA	50	128	156,00	281	471	67,60
CAYMAN ISLANDS	650	300	-53,85	131	170	30,00
FRENCH GUIANA	135	160	18,52	432	561	29,81
FRENCH POLYNESIA	995	1 784	79,30	12 100	14 397	18,98
MARTINIQUE	2 298	1 297	-43,56	6 022	2 657	-55,87
NETHERLANDS ANTILLES	141	116	-17,73	1 964	1 398	-28,80
SAINT LUCIA	0	324	-	0	2 835	-
TURKS AND CAICOS ISLANDS	4 554	0	-100,00	40 933	0	-100,00
GUADELOUPE	1 849	2 219	20,01	21 531	13 706	-36,34
VIRGIN ISLANDS (BRITISH)	222	21 268	9 480,18	2 964	45 402	1 431,68

https://www.bps.go.id

TABEL 6. PERKEMBANGAN EKSPOR INDONESIA MENURUT KOMODITI DAN NEGARA TUJUAN
JANUARI-JULI 2017 DAN 2018

KOMODITI / NEGARA TUJUAN	BERAT BERSIH (KG)		PERUB	NILAI FOB (US $)		PERUB
	JAN-JUL 2017	JAN-JUL 2018	%	JAN-JUL 2017	JAN-JUL 2018	%
(1)	(2)	(3)	(4)	(5)	(6)	(7)
UNITED KINGDOM	11 409	34 706	204,21	55 969	202 852	262,44
NETHERLANDS	27 756	59 549	114,55	144 621	225 028	55,60
FRANCE	36 025	29 241	-18,83	187 521	298 987	59,44
GERMANY, FED. REP. OF	75 229	54 212	-27,94	312 025	295 307	-5,36
AUSTRIA	367	25	-93,19	7 118	315	-95,57
BELGIUM	8 802	9 322	5,91	59 161	81 706	38,11
SWITZERLAND	719	608	-15,45	6 024	16 158	168,22
DENMARK	5 420	2 069	-61,83	17 500	15 365	-12,20
NORWAY	2 427	684	-71,81	1 162	1 556	33,91
SWEDEN	98	1 455	1 384,69	973	16 773	1 624,35
FINLAND	185	0	-100,00	910	0	-100,00
IRELAND	426	21	-95,07	4 606	2	-99,96
ITALY	10 130	45 149	345,72	36 968	380 219	928,51
SPAIN	20 134	82 807	311,29	102 482	416 991	306,89
PORTUGAL	885	239	-72,98	18 360	1 088	-94,08
ICELAND	0	3 130	-	0	694	-
GREECE	6 403	10 895	70,14	27 679	54 424	96,62
HUNGARY	155	256	65,16	1 936	454	-76,56
POLAND	1 060	135	-87,27	7 120	5 049	-29,09
ROMANIA	150	55	-63,33	96	177	84,09
BULGARIA	1 938	36	-98,14	5 401	7	-99,88
ALBANIA	0	100	-	0	37	-
KAZAKHSTAN	18	0	-100,00	150	0	-100,00
LITHUANIA	233	31	-86,68	499	422	-15,39
LATVIA	148	6	-95,73	1 705	25	-98,53
ESTONIA	0	1	-	0	78	-
CROATIA	50	203	306,80	174	1 776	918,07
MALTA	0	5	-	0	98	-
SLOVAKIA	7	0	-100,00	53	0	-100,00
SLOVENIA	0	250	-	0	58	-
CZECH REPUBLIC	0	1 124	-	0	7 193	-
RUSSIA FEDERATION	1 066	298	-72,09	1 543	1 811	17,34
SERBIA	80	15	-81,25	190	269	41,41
MONTENEGRO	29	0	-100,00	354	0	-100,00
BUBUR KERTAS (PULP)	**2 361 687 010**	**2 543 126 665**	**7,68**	**1 155 763 646**	**1 546 915 714**	**33,84**
JAPAN	59 231 047	49 297 674	-16,77	28 940 245	30 379 385	4,97
HONG KONG	8	5	-36,25	12 905	82	-99,37
KOREA, REPUBLIC OF	181 001 303	179 781 591	-0,67	85 684 846	107 578 412	25,55
TAIWAN	13 736 621	8 225 051	-40,12	7 234 174	5 619 078	-22,33
CHINA	1 653 490 757	1 755 059 555	6,14	818 075 714	1 073 230 090	31,19
THAILAND	16 627 023	25 177 857	51,43	8 384 381	16 004 272	90,88
SINGAPORE	3 620	195	-94,61	14 804	310	-97,90
PHILIPPINES	3 512 926	4 712 377	34,14	1 557 742	2 750 493	76,57
MALAYSIA	2 061 466	5 393 228	161,62	1 057 157	3 646 811	244,96
MYANMAR	2 504	8 474	238,42	228	3 404	1 395,48
VIET NAM	16 808 752	42 576 720	153,30	8 273 135	28 100 343	239,66
INDIA	147 594 093	121 518 628	-17,67	72 524 212	74 138 014	2,23
PAKISTAN	7 100 783	7 849 631	10,55	3 887 117	4 755 985	22,35
BANGLADESH	141 949 862	164 660 993	16,00	65 083 200	92 739 903	42,49
IRAN (ISLAMIC REPUBLIC OF)	9 698 421	19 960 000	105,81	5 514 898	14 270 052	158,75
SAUDI ARABIA	26 989 814	18 077 632	-33,02	12 521 935	10 770 549	-13,99
KUWAIT	3 137 340	4 313 295	37,48	1 406 843	2 296 254	63,22
LEBANON	1 506 577	6 120 625	306,26	677 960	3 515 521	418,54
TURKEY	26 140 872	33 087 984	26,58	11 758 470	20 500 070	74,34
UNITED ARAB EMIRATES	33 947 622	61 408 667	80,89	15 435 369	34 215 753	121,67
QATAR	4 755	0	-100,00	22 211	0	-100,00
BAHRAIN	0	17 645	-	0	3 956	-
EGYPT	13 126 294	19 314 360	47,14	5 847 416	10 925 478	86,84
SUDAN	0	200 000	-	0	92 000	-
ETHIOPIA	0	2 999 864	-	0	1 879 918	-
NIGERIA	0	500 000	-	0	342 986	-
DJIBOUTI	2 699 331	975 256	-63,87	1 214 699	544 218	-55,20
AUSTRALIA	266 467	10 078 567	3 682,29	140 229	7 081 222	4 949,76
EAST TIMOR	1 045	562	-46,22	1 357	751	-44,69
UNITED STATES	1	50	4 900,00	2	16	708,81
ARGENTINA	0	700 000	-	0	449 103	-
BRAZIL	0	2 320	-	0	4 796	-
UNITED KINGDOM	222 000	413 889	86,44	121 416	217 903	79,47
NETHERLANDS	518	54	-89,65	5 676	150	-97,35
FRANCE	554	20 800	3 654,51	486	26 910	5 432,77
BELGIUM	0	85	-	0	183	-
SWITZERLAND	285	0	-100,00	866	0	-100,00
NORWAY	0	18 144	-	0	52 430	-
SWEDEN	60	0	-100,00	60	0	-100,00
ITALY	822 319	500 000	-39,20	363 422	330 000	-9,20
GREECE	1 970	663	-66,35	471	915	94,27
ROMANIA	0	136 080	-	0	420 000	-
RUSSIA FEDERATION	0	18 144	-	0	28 000	-
KERTAS TISSUE	**368 408 875**	**401 464 853**	**8,97**	**422 326 613**	**521 192 665**	**23,41**
JAPAN	23 546 003	28 955 567	22,97	32 989 681	42 518 726	28,88
HONG KONG	834 455	1 028 189	23,22	1 247 391	1 408 653	12,93
KOREA, DEM. PEOPLE'S REP.	24 041	0	-100,00	47 096	0	-100,00
KOREA, REPUBLIC OF	33 425 930	31 236 959	-6,55	33 466 877	34 442 419	2,91
TAIWAN	30 022 497	31 480 226	4,86	29 091 804	36 123 821	24,17
CHINA	4 457 453	7 545 947	69,29	5 215 432	8 682 677	66,48

https://www.bps.go.id

TABEL 6. PERKEMBANGAN EKSPOR INDONESIA MENURUT KOMODITI DAN NEGARA TUJUAN
JANUARI-JULI 2017 DAN 2018

KOMODITI / NEGARA TUJUAN	BERAT BERSIH (KG)		PERUB	NILAI FOB (US $)		PERUB
	JAN-JUL 2017	JAN-JUL 2018	%	JAN-JUL 2017	JAN-JUL 2018	%
(1)	(2)	(3)	(4)	(5)	(6)	(7)
MACAU	915	0	-100,00	1 961	0	-100,00
PAPUA NEW GUINEA	519 289	244 114	-52,99	1 075 756	551 979	-48,69
THAILAND	17 935 521	24 297 559	35,47	23 080 174	31 421 054	36,14
SINGAPORE	3 739 159	3 786 566	1,27	10 362 758	10 113 457	-2,41
PHILIPPINES	21 566 339	24 662 544	14,36	24 912 869	30 996 061	24,42
MALAYSIA	31 755 628	29 343 399	-7,60	41 717 057	43 179 984	3,51
MYANMAR	1 131 244	788 156	-30,33	1 374 572	1 042 097	-24,19
CAMBODIA	2 472 500	3 547 993	43,50	2 867 449	3 763 274	31,24
BRUNEI DARUSSALAM	222 776	205 553	-7,73	584 357	564 159	-3,46
NEPAL	0	633	-	0	4 060	-
VIET NAM	8 275 906	13 798 966	66,74	12 779 283	19 792 260	54,88
MALDIVES	42 533	66 510	56,37	74 619	119 370	59,97
INDIA	3 589 688	9 244 428	157,53	4 721 622	20 500 254	334,18
PAKISTAN	1 139 972	2 608 946	128,86	1 427 059	3 421 409	139,75
BANGLADESH	719 344	288 378	-59,91	875 349	374 729	-57,19
SRI LANKA	1 213 196	645 211	-46,82	1 323 433	800 324	-39,53
IRAQ	0	351 607	-	0	407 658	-
IRAN (ISLAMIC REPUBLIC OF)	386 971	270 632	-30,06	521 907	388 095	-25,64
SAUDI ARABIA	9 065 874	6 315 434	-30,34	9 641 120	7 893 032	-18,13
ISRAEL	1 403	3 377	140,70	46 148	109 602	137,50
KUWAIT	362 662	164 888	-54,53	543 552	319 933	-41,14
JORDAN	2 152 806	11 684	-99,46	1 877 425	22 611	-98,80
LEBANON	520 103	0	-100,00	926 307	0	-100,00
YEMEN	3 035 854	2 051 689	-32,42	2 653 793	2 234 238	-15,81
OMAN	1 298 379	1 400 639	7,88	1 235 282	1 628 464	31,83
SYRIA ARAB REPUBLIC	0	46 910	-	0	86 508	-
TURKEY	317 830	360 631	13,47	638 132	1 069 452	67,59
UNITED ARAB EMIRATES	8 166 890	6 399 764	-21,64	8 350 344	7 595 214	-9,04
QATAR	1 534 952	4 122 745	168,59	1 667 521	5 121 386	207,13
BAHRAIN	1 521 207	1 380 714	-9,24	1 464 954	1 628 424	11,16
CYPRUS	23 099	112 928	388,90	29 357	126 399	330,55
EGYPT	1 184 878	1 981 909	67,27	1 607 914	2 409 873	49,88
LIBYAN ARAB JAMAHIRIYA	3 058	8 676	183,68	5 383	130 346	2 321,23
MOROCCO	5 399	13 149	143,54	13 904	33 383	140,11
TUNISIA	2 820	9 406	233,55	4 800	19 461	305,44
SUDAN	14 400	7 584	-47,33	24 480	12 893	-47,33
ETHIOPIA	18 279	19 233	5,22	20 967	35 482	69,23
TANZANIA, UNITED REP. OF	172 432	299 216	73,53	206 670	398 879	93,00
MADAGASCAR	234 689	284 821	21,36	472 068	589 815	24,94
KENYA	817 011	524 609	-35,79	794 339	575 327	-27,57
REUNION	171 171	202 101	18,07	295 173	371 467	25,85
TOGO	47 845	0	-100,00	46 416	0	-100,00
GHANA	572 522	2 256 403	294,12	528 505	2 411 541	356,30
GUINEA	3 004	0	-100,00	8 060	0	-100,00
ANGOLA	555 759	57 740	-89,61	521 883	62 985	-87,93
CONGO	204 961	12 907	-93,70	202 645	14 198	-92,99
CAMEROON	37 740	95 036	151,82	35 853	102 639	186,28
NIGERIA	353 017	1 403 984	297,71	430 595	1 826 351	324,15
SIERRA LEONE	247	755	205,67	1 209	3 983	229,56
GABON	59 457	186 556	213,77	53 080	198 533	274,03
COTE D'IVOIRE	1 144 215	1 495 577	30,71	1 027 196	1 574 237	53,26
SENEGAL	25 729	0	-100,00	32 033	0	-100,00
BENIN	0	21 024	-	0	145 120	-
GAMBIA	0	73	-	0	221	-
SEYCHELLES	2 188	13 027	495,25	9 247	59 248	540,76
UGANDA	541 745	575 577	6,24	1 726 479	1 893 817	9,69
DJIBOUTI	416 998	188 381	-54,82	580 624	266 323	-54,13
SOUTH AFRICA	3 372 412	2 515 440	-25,41	3 134 409	2 699 117	-13,89
ZIMBABWE	0	2 683	-	0	4 619	-
MAURITIUS	1 481 704	1 590 518	7,34	1 686 378	1 909 864	13,25
MAYOTTE	10 522	0	-100,00	21 709	0	-100,00
AUSTRALIA	29 642 927	25 239 568	-14,85	36 726 465	36 340 405	-1,05
NEW ZEALAND	9 361 632	10 804 358	15,41	9 385 879	12 206 532	30,05
MICRONESIA, FED. STATES OF	0	223	-	0	548	-
GUAM	51 060	27 296	-46,54	99 492	57 783	-41,92
NEW CALEDONIA	1 249 745	732 089	-41,42	1 375 555	848 616	-38,31
VANUATU	31 162	14 204	-54,42	71 681	44 810	-37,49
COOK ISLANDS	792	7 153	803,14	5 007	13 350	166,62
FIJI	199 272	55 648	-72,07	260 869	104 175	-60,07
KIRIBATI	36 204	24 746	-31,65	115 957	76 767	-33,80
SAMOA	22 862	45 281	98,06	35 098	61 543	75,35
SOLOMON ISLANDS	15 539	13 880	-10,68	41 344	42 407	2,57
TONGA	972	1 634	68,14	8 514	19 504	129,09
EAST TIMOR	741 629	575 125	-22,45	1 283 144	1 093 350	-14,79
UNITED STATES	57 854 436	69 495 052	20,12	60 931 196	83 886 233	37,67
CANADA	311 366	483 356	55,24	592 534	980 763	65,52
MEXICO	2 203 043	2 748 165	24,74	2 569 744	3 118 820	21,37
GUATEMALA	2 743 487	1 177 043	-57,10	2 292 613	1 102 006	-51,93
PANAMA	527 847	0	-100,00	476 163	0	-100,00
CUBA	0	74 976	-	0	74 226	-
SURINAME	31 618	81 263	157,01	31 442	94 264	199,80
CHILE	31 572	425 851	1 248,82	31 229	487 271	1 460,31
BRAZIL	217 797	235 335	8,05	363 147	407 624	12,25
COLOMBIA	129 088	230 165	78,30	193 240	340 981	76,46
URUGUAY	21 325	6 323	-70,35	41 223	12 156	-70,51
ECUADOR	1 193 145	1 044 356	-12,47	1 138 683	1 099 692	-3,42
PERU	0	84 237	-	0	92 362	-

https://www.bps.go.id

TABEL 6. PERKEMBANGAN EKSPOR INDONESIA MENURUT KOMODITI DAN NEGARA TUJUAN
JANUARI-JULI 2017 DAN 2018

KOMODITI / NEGARA TUJUAN	BERAT BERSIH (KG)		PERUB	NILAI FOB (US $)		PERUB
	JAN-JUL 2017	JAN-JUL 2018	%	JAN-JUL 2017	JAN-JUL 2018	%
(1)	(2)	(3)	(4)	(5)	(6)	(7)
GUYANA	3 701	0	-100,00	20 916	0	-100,00
TRINIDAD AND TOBAGO	2 331 893	2 261 312	-3,03	2 199 958	2 327 614	5,80
BAHAMAS	141	179	26,67	986	1 164	18,03
JAMAICA	0	111 137	-	0	122 251	-
PUERTO RICO	312 024	114 686	-63,24	265 220	124 719	-52,98
BELIZE	10 018	0	-100,00	19 600	0	-100,00
DOMINICAN REPUBLIC	2 634 471	2 848 885	8,14	2 275 503	3 106 377	36,51
EL SALVADOR	0	354 332	-	0	342 776	-
COSTA RICA	165 501	335 256	102,57	367 296	747 510	103,52
FRENCH POLYNESIA	816 693	895 869	9,69	918 463	1 065 564	16,02
NETHERLANDS ANTILLES	0	113 186	-	0	116 016	-
SAINT LUCIA	12 154	0	-100,00	11 789	0	-100,00
GUADELOUPE	2 111	0	-100,00	6 260	0	-100,00
UNITED KINGDOM	15 108 935	17 545 065	16,12	12 536 481	18 400 463	46,78
NETHERLANDS	79 582	188 604	136,99	1 195 553	1 489 189	24,56
FRANCE	315 947	523 064	65,55	384 361	576 798	50,07
GERMANY, FED. REP. OF	110 225	68 028	-38,28	320 576	226 360	-29,39
BELGIUM	3	44 247	1 340 705,15	20	93 776	468 782,25
SWITZERLAND	0	0	-	0	460	-
DENMARK	16 104	15 821	-1,76	338 658	414 505	22,40
NORWAY	0	85	-	0	5 269	-
IRELAND	0	226 317	-	0	242 886	-
ITALY	185 568	183 130	-1,31	260 513	363 698	39,61
SPAIN	2 476	23 616	853,89	5 961	30 509	411,79
GREECE	297 225	6 023 608	1 926,62	256 884	6 673 112	2 497,71
HUNGARY	4 859 961	0	-100,00	3 693 570	0	-100,00
POLAND	2 856 236	1 836 406	-35,71	2 239 446	1 882 636	-15,93
ROMANIA	0	35 274	-	0	64 503	-
BULGARIA	9 558	11 000	15,09	5 735	6 600	15,09
ALBANIA	10 944	0	-100,00	19 680	0	-100,00
ARMENIA	0	13 436	-	0	16 795	-
AZERBAIJAN	1 718	0	-100,00	10 450	0	-100,00
KAZAKHSTAN	95 022	190 190	100,15	306 836	587 086	91,34
UKRAINE	975 147	535 030	-45,13	1 007 922	613 901	-39,09
GEORGIA	15 129	0	-100,00	22 550	0	-100,00
CROATIA	3 874 310	2 657 845	-31,40	2 992 873	2 559 047	-14,50
MALTA	0	27 257	-	0	30 945	-
SLOVAKIA	0	0	-	0	260	-
SLOVENIA	11 144	43 025	286,08	9 914	47 148	375,58
CZECH REPUBLIC	115	0	-100,00	120	0	-100,00
RUSSIA FEDERATION	192 265	75 769	-60,59	230 050	105 034	-54,34
MONTENEGRO	7 415	0	-100,00	7 793	0	-100,00
KERTAS KHUSUS	**242 704 783**	**208 617 989**	**-14,04**	**204 478 085**	**194 032 305**	**-5,11**
JAPAN	1 191 816	1 077 249	-9,61	825 129	733 245	-11,14
HONG KONG	1 120 417	762 946	-31,91	830 907	744 226	-10,43
KOREA, REPUBLIC OF	1 831 856	1 993 249	8,81	1 939 393	2 370 467	22,23
TAIWAN	5 015 758	7 787 849	55,27	3 720 804	5 335 181	43,39
CHINA	8 106 347	8 178 811	0,89	9 574 120	10 054 175	5,01
PAPUA NEW GUINEA	42 314	92	-99,78	34 310	82	-99,76
THAILAND	19 143 125	12 052 628	-37,04	16 275 168	12 551 917	-22,88
SINGAPORE	2 379 248	2 158 713	-9,27	2 203 334	2 459 063	11,61
PHILIPPINES	2 141 070	2 384 156	11,35	2 287 390	2 600 756	13,70
MALAYSIA	16 263 063	17 908 942	10,12	14 594 601	16 225 771	11,18
MYANMAR	3 908 669	4 222 106	8,02	2 237 150	2 948 187	31,78
CAMBODIA	3 693 096	1 867 555	-49,43	3 018 804	1 766 282	-41,49
BRUNEI DARUSSALAM	19 843	18 996	-4,27	15 050	16 857	12,01
VIET NAM	51 376 940	57 633 244	12,18	35 607 376	48 016 610	34,85
INDIA	25 556 768	16 686 033	-34,71	30 560 789	16 792 508	-45,05
PAKISTAN	23 064 724	15 961 465	-30,80	16 251 882	12 878 090	-20,76
BANGLADESH	14 787 083	4 135 298	-72,03	10 487 552	4 602 452	-56,12
SRI LANKA	5 270 750	4 470 874	-15,18	3 803 125	3 948 205	3,81
IRAQ	17 628	0	-100,00	30 075	0	-100,00
IRAN (ISLAMIC REPUBLIC OF)	669 540	397 957	-40,56	949 131	587 195	-38,13
SAUDI ARABIA	974 207	103 946	-89,33	810 535	176 089	-78,27
ISRAEL	845 200	733 538	-13,21	660 536	658 421	-0,32
KUWAIT	199 439	112 471	-43,61	191 721	128 512	-32,97
JORDAN	197 559	273 593	38,49	181 132	229 860	26,90
LEBANON	87 229	143 892	64,96	138 543	181 550	31,04
YEMEN	34 510	5 003	-85,50	19 276	12 052	-37,48
OMAN	0	8 400	-	0	20 916	-
SYRIA ARAB REPUBLIC	0	159 216	-	0	138 154	-
TURKEY	398 155	80 059	-79,89	355 667	89 708	-74,78
UNITED ARAB EMIRATES	2 412 746	997 800	-58,64	1 937 225	845 035	-56,38
QATAR	13 566	123 869	813,09	10 530	106 187	908,39
BAHRAIN	33 723	0	-100,00	23 941	0	-100,00
EGYPT	63 458	56 696	-10,66	60 477	72 526	19,92
LIBYAN ARAB JAMAHIRIYA	0	96 904	-	0	75 176	-
TUNISIA	67 869	0	-100,00	54 987	0	-100,00
ETHIOPIA	0	330 820	-	0	201 694	-
TANZANIA, UNITED REP. OF	120 830	53 108	-56,05	125 181	57 200	-54,31
MADAGASCAR	91 520	53 417	-41,63	64 745	49 000	-24,32
KENYA	236 911	137 912	-41,79	180 298	119 670	-33,63
REUNION	84 052	0	-100,00	60 108	0	-100,00
MOZAMBIQUE	216 325	108 017	-50,07	201 780	144 431	-28,42
TOGO	130 168	229 551	76,35	135 675	202 911	49,56
GHANA	523 110	430 328	-17,74	426 160	431 925	1,35

https://www.bps.go.id

TABEL 6. PERKEMBANGAN EKSPOR INDONESIA MENURUT KOMODITI DAN NEGARA TUJUAN
JANUARI-JULI 2017 DAN 2018

KOMODITI / NEGARA TUJUAN	BERAT BERSIH (KG)		PERUB	NILAI FOB (US $)		PERUB
	JAN-JUL 2017	JAN-JUL 2018	%	JAN-JUL 2017	JAN-JUL 2018	%
(1)	(2)	(3)	(4)	(5)	(6)	(7)
GUINEA	0	18 942	-	0	16 214	-
ANGOLA	62 097	38 753	-37,59	45 935	31 662	-31,07
CONGO	19 430	6 125	-68,48	15 248	5 268	-65,45
CAMEROON	40 732	59 364	45,74	32 129	54 905	70,89
NIGERIA	9 299 463	8 062 042	-13,31	7 339 370	7 163 465	-2,40
COTE D'IVOIRE	60 054	32 619	-45,68	40 038	43 131	7,72
SENEGAL	20 598	78 848	282,80	21 891	64 793	195,98
BENIN	17 680	39 481	123,31	17 605	35 523	101,77
GAMBIA	20 300	10 108	-50,21	13 498	8 592	-36,35
DJIBOUTI	1 035 514	104 601	-89,90	626 083	71 300	-88,61
SOUTH AFRICA	510 041	700 318	37,31	600 985	1 074 477	78,79
ZIMBABWE	176	17 779	10 020,15	281	18 594	6 514,93
ZAMBIA	21 117	0	-100,00	45 109	0	-100,00
MAURITIUS	387 005	168 759	-56,39	279 773	166 483	-40,49
RWANDA	3 588	0	-100,00	2 475	0	-100,00
DEMOCRATIC REP. OF THE CONGO	36 661	73 322	100,00	24 930	61 224	145,59
AUSTRALIA	2 595 951	2 203 663	-15,11	2 974 414	2 854 319	-4,04
NEW ZEALAND	40 587	61 858	52,41	67 713	106 149	56,76
FIJI	2 592	16 016	517,90	2 446	25 625	947,52
EAST TIMOR	99 023	10	-99,99	99 123	20	-99,98
UNITED STATES	4 920 592	5 040 842	2,44	4 775 172	5 074 350	6,27
CANADA	90 140	821 238	811,07	60 816	685 946	1 027,90
MEXICO	2 982 482	1 139 126	-61,81	2 514 500	1 020 348	-59,42
GUATEMALA	1 390 940	606 234	-56,42	953 240	528 266	-44,58
HONDURAS	412 573	358 271	-13,16	327 281	483 250	47,66
NICARAGUA	593 774	423 258	-28,72	411 301	345 928	-15,89
PANAMA	212 863	71 538	-66,39	247 738	59 683	-75,91
CUBA	95 424	624 630	554,58	80 017	543 908	579,74
SURINAME	0	8 001	-	0	14 451	-
CHILE	780 416	474 535	-39,19	630 659	463 195	-26,55
VENEZUELA	2 744	0	-100,00	6 700	0	-100,00
ARGENTINA	589 614	252 058	-57,25	484 243	295 107	-39,06
BRAZIL	693 438	285 887	-58,77	452 096	247 951	-45,16
COLOMBIA	120 554	793 701	558,38	83 105	682 350	721,07
URUGUAY	84 187	159 112	89,00	56 013	135 822	142,48
PARAGUAY	0	48 650	-	0	68 598	-
ECUADOR	2 270 085	2 532 558	11,56	1 666 778	2 134 051	28,03
PERU	1 954 305	2 414 540	23,55	1 356 997	2 095 577	54,43
TRINIDAD AND TOBAGO	83 713	23 655	-71,74	58 699	21 520	-63,34
JAMAICA	163 357	117 494	-28,08	132 330	106 800	-19,29
DOMINICAN REPUBLIC	504 013	121 379	-75,92	378 257	99 477	-73,70
EL SALVADOR	369 307	241 610	-34,58	273 386	224 202	-17,99
COSTA RICA	630 514	422 270	-33,03	427 807	348 110	-18,63
UNITED KINGDOM	217 714	59 214	-72,80	216 549	78 643	-63,68
NETHERLANDS	2 182	169 172	7 652,30	7 324	144 251	1 869,48
FRANCE	271 872	312 106	14,80	258 714	304 770	17,80
GERMANY, FED. REP. OF	731 397	581 862	-20,45	682 250	606 263	-11,14
BELGIUM	3 181 918	2 673 497	-15,98	3 940 369	3 742 964	-5,01
DENMARK	13 395	0	-100,00	10 381	0	-100,00
IRELAND	84 922	97 734	15,09	109 130	145 664	33,48
ITALY	294 743	120 130	-59,24	231 533	151 329	-34,64
SPAIN	2 561 937	3 479 162	35,80	2 357 640	3 916 243	66,11
PORTUGAL	71 376	94 487	32,38	52 197	90 517	73,41
GREECE	1 765 704	2 046 251	15,89	1 300 816	1 888 187	45,15
POLAND	118 881	78 115	-34,29	272 898	195 876	-28,22
ROMANIA	427 045	181 292	-57,55	336 245	170 134	-49,40
BULGARIA	340 172	467 804	37,52	264 350	443 893	67,92
ALBANIA	0	19 837	-	0	31 893	-
UKRAINE	952 810	785 641	-17,54	838 328	854 009	1,87
LITHUANIA	569 820	953 060	67,26	450 806	876 488	94,43
LATVIA	24 928	0	-100,00	36 367	0	-100,00
ESTONIA	55 739	82 905	48,74	40 858	74 073	81,29
GEORGIA	91 411	81 366	-10,99	79 845	84 331	5,62
CROATIA	1 398 326	586 167	-58,08	1 112 098	555 931	-50,01
MALTA	29 030	0	-100,00	32 555	0	-100,00
SLOVENIA	146 880	919 738	526,18	158 326	1 230 016	676,89
RUSSIA FEDERATION	3 804 307	2 218 552	-41,68	3 177 715	2 393 906	-24,67
BARANG DARI KERTAS DAN PAPAN KERTAS	**164 178 861**	**180 560 158**	**9,98**	**198 183 275**	**217 661 099**	**9,83**
JAPAN	5 007 145	6 916 858	38,14	8 529 407	10 475 325	22,81
HONG KONG	321 994	3 616 018	1 023,01	950 537	1 699 466	78,79
KOREA, REPUBLIC OF	2 799 865	3 484 785	24,46	1 812 741	2 300 205	26,89
TAIWAN	11 179 341	7 779 622	-30,41	7 357 001	5 404 837	-26,53
CHINA	4 451 043	4 377 587	-1,65	1 910 224	2 097 518	9,80
MACAU	0	4	-	0	44	-
PAPUA NEW GUINEA	224 906	333 283	48,19	430 109	579 091	34,64
THAILAND	9 104 447	8 046 295	-11,62	12 706 901	11 597 967	-8,73
SINGAPORE	7 187 463	9 126 729	26,98	3 351 575	4 324 308	29,02
PHILIPPINES	6 202 787	5 554 651	-10,45	7 260 748	7 401 033	1,93
MALAYSIA	6 022 651	9 706 382	61,16	7 503 266	10 145 432	35,21
MYANMAR	2 570 086	2 448 200	-4,74	2 728 769	2 810 589	3,00
CAMBODIA	584 195	551 163	-5,65	836 417	909 446	8,73
BRUNEI DARUSSALAM	31 752	33 928	6,85	46 560	57 350	23,17
VIET NAM	5 400 310	9 374 386	73,59	4 846 146	7 658 752	58,04
MALDIVES	9 986	24 204	142,37	38 069	66 560	74,84
INDIA	2 155 543	1 521 695	-29,41	2 448 506	2 214 471	-9,56
PAKISTAN	2 541 178	2 974 769	17,06	3 268 119	4 449 348	36,14

https://www.bps.go.id

TABEL 6. PERKEMBANGAN EKSPOR INDONESIA MENURUT KOMODITI DAN NEGARA TUJUAN
JANUARI-JULI 2017 DAN 2018

KOMODITI / NEGARA TUJUAN	BERAT BERSIH (KG)		PERUB	NILAI FOB (US $)		PERUB
	JAN-JUL 2017	JAN-JUL 2018	%	JAN-JUL 2017	JAN-JUL 2018	%
(1)	(2)	(3)	(4)	(5)	(6)	(7)
BANGLADESH	282 173	269 319	-4,56	461 503	424 727	-7,97
SRI LANKA	1 213 576	1 032 884	-14,89	1 603 325	1 541 370	-3,86
IRAQ	2 311 870	4 747 522	105,35	2 716 938	6 255 242	130,23
IRAN (ISLAMIC REPUBLIC OF)	380 245	428 775	12,76	491 025	391 313	-20,31
SAUDI ARABIA	10 301 386	9 996 953	-2,96	14 574 595	14 899 506	2,23
ISRAEL	34 543	0	-100,00	42 920	0	-100,00
KUWAIT	1 592 001	1 414 434	-11,15	2 380 748	2 438 381	2,42
JORDAN	138 011	223 027	61,60	185 964	337 424	81,45
LEBANON	1 174 538	1 078 553	-8,17	1 480 548	1 593 712	7,64
YEMEN	1 364 514	1 557 957	14,18	1 825 952	2 227 242	21,98
OMAN	1 694 201	1 675 519	-1,10	2 228 535	2 344 208	5,19
SYRIA ARAB REPUBLIC	313 209	143 864	-54,07	381 663	213 294	-44,11
TURKEY	4 709 294	5 069 314	7,64	5 055 773	7 064 249	39,73
UNITED ARAB EMIRATES	7 583 480	9 786 895	29,06	10 549 990	14 366 454	36,18
QATAR	1 035 262	1 346 152	30,03	1 520 732	2 243 534	47,53
BAHRAIN	873 401	671 154	-23,16	1 248 019	1 068 656	-14,37
CYPRUS	144 252	139 916	-3,01	199 132	208 488	4,70
EGYPT	108 652	306 657	182,24	144 962	331 376	128,60
LIBYAN ARAB JAMAHIRIYA	592 929	172 639	-70,88	596 791	263 247	-55,89
MOROCCO	43 277	59 100	36,56	70 497	108 931	54,52
TUNISIA	7 949	2 579	-67,56	16 166	7 881	-51,25
SUDAN	380 019	556 020	46,31	469 469	587 209	25,08
ETHIOPIA	2 305 986	5 132 600	122,58	2 954 379	6 837 856	131,45
TANZANIA, UNITED REP. OF	674 237	349 590	-48,15	831 758	431 950	-48,07
MADAGASCAR	948 362	2 075 331	118,83	1 087 605	2 436 226	124,00
SOMALIA	692 882	954 029	37,69	887 350	1 341 027	51,13
KENYA	381 494	707 210	85,38	495 806	832 609	67,93
REUNION	30 925	31 488	1,82	52 665	65 758	24,86
MOZAMBIQUE	29 509	31 725	7,51	35 139	41 984	19,48
TOGO	5 597 745	6 056 073	8,19	5 141 499	6 267 883	21,91
GHANA	1 156 435	1 224 861	5,92	1 385 248	1 575 522	13,74
LIBERIA	34 238	15 654	-54,28	51 421	21 918	-57,37
GUINEA	1 213 192	1 436 225	18,38	1 170 873	1 488 030	27,09
ANGOLA	73 718	110 374	49,73	70 439	110 611	57,03
CONGO	3 309 034	3 402 808	2,83	3 655 952	3 906 319	6,85
CAMEROON	952 411	1 695 547	78,03	1 054 045	1 375 195	30,47
NIGERIA	1 336 910	1 931 681	44,49	1 289 216	1 445 386	12,11
SIERRA LEONE	817 699	893 249	9,24	865 597	1 039 682	20,11
GABON	0	88 030	-	0	115 069	-
COTE D'IVOIRE	1 565 099	689 358	-55,95	1 493 575	646 469	-56,72
SENEGAL	205 895	165 518	-19,61	321 118	265 445	-17,34
MAURITANIA	8 966	2	-99,98	18 907	8	-99,96
MALI	10 910	0	-100,00	20 612	0	-100,00
BENIN	1 371 794	1 826 052	33,11	1 292 671	1 925 504	48,96
GUINEA BISSAU	170 460	172 318	1,09	184 479	191 131	3,61
GAMBIA	73 866	87 500	18,46	86 975	111 266	27,93
SEYCHELLES	0	95	-	0	3 167	-
DJIBOUTI	8 392 495	4 015 631	-52,15	10 556 885	5 465 681	-48,23
SOUTH AFRICA	1 255 111	1 692 570	34,85	1 710 774	2 563 300	49,83
ZIMBABWE	0	21 491	-	0	30 549	-
MALAWI	13 590	0	-100,00	18 326	0	-100,00
MAURITIUS	87 489	114 789	31,20	109 341	168 601	54,20
RWANDA	520	0	-100,00	10 980	0	-100,00
DEMOCRATIC REP. OF THE CONGO	112 179	61 895	-44,82	152 102	107 222	-29,51
AUSTRALIA	4 466 234	4 136 623	-7,38	10 217 840	9 831 023	-3,79
NEW ZEALAND	1 225 607	788 891	-35,63	2 119 091	1 604 448	-24,29
GUAM	165	1	-99,39	718	75	-89,56
PALAU	0	21	-	0	65	-
NEW CALEDONIA	27 703	23 230	-16,15	56 263	50 168	-10,83
SAINT VINCENT AND THE GRENADINES	40	60	50,00	330	320	-3,03
COOK ISLANDS	95	18	-81,05	192	115	-40,23
FIJI	47 102	68 022	44,41	78 565	44 698	-43,11
SOLOMON ISLANDS	0	1 294	-	0	486	-
EAST TIMOR	712 556	408 073	-42,73	592 465	328 981	-44,47
UNITED STATES	10 018 117	7 039 011	-29,74	13 728 021	8 531 547	-37,85
CANADA	1 189 238	1 186 456	-0,23	1 925 378	1 960 001	1,80
MEXICO	95 912	133 211	38,89	275 907	338 890	22,83
GUATEMALA	52 581	238 134	352,89	76 168	161 032	111,42
NICARAGUA	100 697	28 556	-71,64	134 358	42 553	-68,33
PANAMA	30 352	21 615	-28,79	50 940	41 522	-18,49
CUBA	764 859	571 457	-25,29	1 029 969	834 216	-19,01
SURINAME	98 167	175 880	79,16	135 141	278 308	105,94
CHILE	186	39 552	21 164,52	1 058	115 525	10 824,30
VENEZUELA	0	150	-	0	50	-
ARGENTINA	125 171	31 153	-75,11	156 716	40 196	-74,35
BRAZIL	7	111 663	1 550 770,42	60	122 438	203 963,88
COLOMBIA	101	0	-100,00	292	0	-100,00
URUGUAY	63 056	19 847	-68,52	79 329	37 242	-53,05
ECUADOR	216 199	262 428	21,38	305 634	373 054	22,06
PERU	4 031	58 239	1 344,76	13 779	84 997	516,85
GUYANA	16 261	20 580	26,56	20 864	31 104	49,08
TRINIDAD AND TOBAGO	13 192	13 290	0,75	22 661	23 346	3,02
JAMAICA	3 743	7 202	92,44	36 899	48 118	30,40
PUERTO RICO	0	7	-	0	1 015	-
DOMINICAN REPUBLIC	24 190	119 903	395,68	31 040	173 845	460,07
EL SALVADOR	290 176	491 791	69,48	672 270	595 020	-11,49
COSTA RICA	159 302	139 448	-12,46	220 224	202 367	-8,11

https://www.bps.go.id

TABEL 6. PERKEMBANGAN EKSPOR INDONESIA MENURUT KOMODITI DAN NEGARA TUJUAN
JANUARI-JULI 2017 DAN 2018

KOMODITI / NEGARA TUJUAN	BERAT BERSIH (KG)		PERUB	NILAI FOB (US $)		PERUB
	JAN-JUL 2017	JAN-JUL 2018	%	JAN-JUL 2017	JAN-JUL 2018	%
(1)	(2)	(3)	(4)	(5)	(6)	(7)
HAITI	129 877	869 434	569,43	175 274	893 099	409,54
ANTIGUA AND BARBUDA	1	10	900,00	162	369	127,78
ARUBA	0	750	-	0	3 791	-
BERMUDA	221	0	-100,00	1 748	0	-100,00
DOMINICA	241	0	-100,00	119	0	-100,00
FRENCH POLYNESIA	8 914	1 755	-80,31	24 888	6 097	-75,50
MARTINIQUE	7 320	5 759	-21,32	14 861	11 980	-19,38
NETHERLANDS ANTILLES	179	69	-61,45	1 437	2 168	50,82
SAINT LUCIA	200	0	-99,90	1 913	1	-99,95
GUADELOUPE	425	2	-99,53	634	4	-99,33
UNITED KINGDOM	719 775	1 269 402	76,36	1 157 837	1 847 943	59,60
NETHERLANDS	818 948	407 651	-50,22	969 147	826 576	-14,71
FRANCE	1 349 074	1 284 129	-4,81	1 923 094	1 821 455	-5,29
GERMANY, FED. REP. OF	904 047	883 465	-2,28	2 044 650	2 118 443	3,61
AUSTRIA	2 223	175	-92,11	8 108	362	-95,53
BELGIUM	279 415	258 431	-7,51	939 690	886 254	-5,69
SWITZERLAND	11 632	78	-99,33	30 925	454	-98,53
DENMARK	82 438	74 539	-9,58	278 323	268 998	-3,35
NORWAY	20 036	18 917	-5,58	44 008	30 523	-30,64
SWEDEN	81 273	47 274	-41,83	200 201	117 099	-41,51
FINLAND	23 093	41 320	78,93	46 220	91 001	96,89
IRELAND	1 420 456	1 252 296	-11,84	2 043 293	1 876 187	-8,18
ITALY	301 086	283 571	-5,82	578 428	532 836	-7,88
SPAIN	1 314 313	1 015 300	-22,75	1 867 757	1 662 830	-10,97
PORTUGAL	16 086	8 795	-45,32	22 365	34 381	53,73
GREECE	188 210	74 927	-60,19	237 924	136 839	-42,49
HUNGARY	595	30	-94,96	4 888	2	-99,95
POLAND	263 521	692 178	162,67	384 111	1 084 213	182,27
ROMANIA	25 392	23 706	-6,64	34 387	32 753	-4,75
BULGARIA	293 829	573 087	95,04	365 385	862 456	136,04
ALBANIA	114 685	458 931	300,16	119 081	462 972	288,79
UKRAINE	35 974	117 916	227,78	75 172	170 079	126,25
UZBEKISTAN	0	7 865	-	0	15 060	-
LITHUANIA	21 423	10 963	-48,83	44 869	37 435	-16,57
ESTONIA	1 786	0	-100,00	3 888	0	-100,00
GEORGIA	68 605	8 003	-88,33	82 555	14 326	-82,65
CROATIA	626 122	2 557 376	308,45	678 210	1 033 745	52,42
MALTA	176 808	5 505	-96,89	184 587	10 732	-94,19
SLOVAKIA	12	17	39,99	111	260	133,78
SLOVENIA	5	284 460	5 179 437,18	85	419 449	494 474,59
CZECH REPUBLIC	7 873	1 281	-83,73	28 074	4 578	-83,69
RUSSIA FEDERATION	221 083	351 484	58,98	306 615	526 741	71,79
SERBIA	0	19	-	0	293	-
KERTAS DAN PAPAN KERTAS BERGELOMBA	**211 323 898**	**551 127 977**	**160,80**	**105 742 859**	**286 125 160**	**170,59**
JAPAN	1 257 458	539 952	-57,06	1 156 384	555 394	-51,97
HONG KONG	0	1 000 978	-	0	517 121	-
KOREA, REPUBLIC OF	1 416 776	1 159 945	-18,13	1 438 493	1 227 576	-14,66
TAIWAN	6 404 405	4 707 688	-26,49	3 486 872	4 278 584	22,71
CHINA	57 650 387	319 859 512	454,83	23 661 766	157 295 523	564,77
PAPUA NEW GUINEA	0	92	-	0	130	-
THAILAND	15 155 876	15 836 973	4,49	7 143 259	8 017 761	12,24
SINGAPORE	5 018 887	7 597 918	51,39	1 745 421	3 195 415	83,07
PHILIPPINES	6 992 472	34 694 792	396,17	3 633 782	17 013 994	368,22
MALAYSIA	22 986 413	43 759 833	90,37	10 309 127	21 885 906	112,30
MYANMAR	5 580 041	3 191 974	-42,80	2 557 939	1 868 271	-26,96
CAMBODIA	158 094	1 154 053	629,98	201 400	696 621	245,89
VIET NAM	25 094 481	20 925 024	-16,62	12 694 135	12 298 498	-3,12
INDIA	2 315 890	2 416 039	4,32	2 019 334	2 474 217	22,53
PAKISTAN	1 253 543	1 905 513	52,01	608 557	1 018 598	67,38
BANGLADESH	676 183	571 817	-15,43	288 263	260 792	-9,53
SRI LANKA	1 690 133	1 645 558	-2,64	772 222	852 338	10,37
IRAN (ISLAMIC REPUBLIC OF)	5 063 444	366 697	-92,76	2 811 724	302 062	-89,26
SAUDI ARABIA	14 196 808	35 011 391	146,61	8 310 297	18 321 960	120,47
ISRAEL	0	24 272	-	0	25 131	-
KUWAIT	521 831	291 649	-44,11	296 348	182 726	-38,34
JORDAN	866 375	606 123	-30,04	454 195	549 388	20,96
LEBANON	314 692	3 163 543	905,28	215 556	1 377 042	538,83
YEMEN	1 465 575	1 361 392	-7,11	907 612	878 171	-3,24
OMAN	1 267 526	2 852 612	125,05	696 361	1 706 638	145,08
TURKEY	859 627	1 197 998	39,36	828 895	1 272 739	53,55
UNITED ARAB EMIRATES	10 642 243	10 239 425	-3,79	4 896 444	5 875 969	20,00
QATAR	0	149 520	-	0	91 208	-
BAHRAIN	0	323 481	-	0	176 848	-
CYPRUS	14 278	14 714	3,05	17 844	23 335	30,77
EGYPT	0	49 957	-	0	29 475	-
SUDAN	409 880	1 459 173	256,00	170 692	665 196	289,70
ETHIOPIA	137 482	261 191	89,98	56 392	124 013	119,91
TANZANIA, UNITED REP. OF	0	652 707	-	0	423 621	-
MADAGASCAR	48 624	27 000	-44,47	18 975	14 040	-26,01
KENYA	409 254	1 243 580	203,87	216 087	753 724	248,81
MOZAMBIQUE	25 248	217 180	760,19	14 504	133 079	817,52
TOGO	0	433 599	-	0	190 784	-
GHANA	1 014 191	1 591 407	56,91	561 599	1 047 783	86,57
ANGOLA	796 531	147 970	-81,42	354 456	73 242	-79,34
NIGERIA	7 986 630	17 661 535	121,14	4 011 743	9 310 302	132,08
COTE D'IVOIRE	1 343 155	1 127 952	-16,02	661 198	530 463	-19,77

https://www.bps.go.id

TABEL 6. PERKEMBANGAN EKSPOR INDONESIA MENURUT KOMODITI DAN NEGARA TUJUAN
JANUARI-JULI 2017 DAN 2018

KOMODITI / NEGARA TUJUAN	BERAT BERSIH (KG)		PERUB	NILAI FOB (US $)		PERUB
	JAN-JUL 2017	JAN-JUL 2018	%	JAN-JUL 2017	JAN-JUL 2018	%
(1)	(2)	(3)	(4)	(5)	(6)	(7)
SENEGAL	13 397	26 794	100,00	19 426	40 325	107,59
UGANDA	0	433 448	-	0	197 203	-
DJIBOUTI	2 444 586	1 137 836	-53,45	1 354 545	699 113	-48,39
SOUTH AFRICA	680 073	1 131 342	66,36	474 104	798 992	68,53
MALAWI	14 916	0	-100,00	8 711	0	-100,00
MAURITIUS	54 979	584 352	962,87	38 008	308 811	712,48
DEMOCRATIC REP. OF THE CONGO	0	39 000	-	0	18 915	-
AUSTRALIA	539 011	1 106 567	105,30	723 871	1 078 687	49,02
NEW ZEALAND	137 919	208 814	51,40	198 355	298 315	50,39
FIJI	0	28 600	-	0	14 500	-
UNITED STATES	21 596	11 001	-49,06	17 202	7 110	-58,67
CANADA	991 218	553 413	-44,17	981 991	581 995	-40,73
MEXICO	51 165	62 302	21,77	50 159	69 405	38,37
GUATEMALA	0	272 546	-	0	133 326	-
HONDURAS	164 593	0	-100,00	97 200	0	-100,00
NICARAGUA	0	41 724	-	0	20 236	-
CHILE	0	146 719	-	0	131 451	-
ARGENTINA	0	54	-	0	42	-
PARAGUAY	3 661	4 000	9,26	4 477	6 813	52,16
ECUADOR	40 715	33 936	-16,65	36 720	41 321	12,53
PERU	29 106	141 710	386,88	37 175	175 311	371,59
JAMAICA	0	136 815	-	0	67 039	-
EL SALVADOR	39 353	273 439	594,84	35 148	133 670	280,31
HAITI	11 115	0	-100,00	13 680	0	-100,00
UNITED KINGDOM	312 509	263 148	-15,79	355 981	375 536	5,49
NETHERLANDS	1 847	221 926	11 912,91	6 666	249 843	3 647,88
FRANCE	409 890	0	-100,00	362 896	0	-100,00
GERMANY, FED. REP. OF	32 804	38 171	16,36	29 151	42 638	46,27
BELGIUM	402	645	60,38	374	602	60,96
IRELAND	221 258	101 081	-54,32	215 755	112 082	-48,05
ITALY	2 762 617	1 585 175	-42,62	2 281 361	1 714 333	-24,85
SPAIN	428 016	389 266	-9,05	391 526	434 848	11,06
PORTUGAL	509 527	333 553	-34,54	481 005	410 786	-14,60
GREECE	0	47 424	-	0	52 267	-
POLAND	0	11 611	-	0	12 350	-
ROMANIA	23 646	0	-100,00	22 541	0	-100,00
BULGARIA	121 040	242 536	100,38	103 204	273 113	164,63
ALBANIA	4 006	0	-100,00	3 104	0	-100,00
GEORGIA	25 273	14 749	-41,64	24 517	18 325	-25,26
CROATIA	15 368	0	-100,00	12 745	0	-100,00
SLOVENIA	183 860	60 553	-67,07	143 382	70 183	-51,05
KEMASAN DAN KOTAK DARI KERTAS DAN K/	**35 682 795**	**33 121 043**	**-7,18**	**59 931 096**	**65 763 121**	**9,73**
JAPAN	1 968 183	2 189 509	11,25	3 319 817	6 268 931	88,83
HONG KONG	48 203	51 765	7,39	154 740	156 953	1,43
KOREA, REPUBLIC OF	203 915	240 985	18,18	555 738	606 372	9,11
TAIWAN	1 096 006	1 413 381	28,96	3 687 194	6 334 245	71,79
CHINA	321 376	359 030	11,72	1 045 998	1 203 422	15,05
MACAU	164	32	-80,46	527	7	-98,67
PAPUA NEW GUINEA	43 214	14 103	-67,36	65 727	29 240	-55,51
THAILAND	2 561 797	2 139 136	-16,50	2 748 245	2 102 102	-23,51
SINGAPORE	5 963 576	3 107 065	-47,90	5 366 711	4 046 739	-24,60
PHILIPPINES	4 043 989	3 672 158	-9,19	4 356 039	5 547 924	27,36
MALAYSIA	510 200	569 668	11,66	1 033 063	1 010 985	-2,14
MYANMAR	900	16 673	1 752,59	1 568	19 598	1 150,25
CAMBODIA	3 207	1 746	-45,55	7 050	3 451	-51,05
BRUNEI DARUSSALAM	38 106	47 042	23,45	71 203	64 018	-10,09
VIET NAM	103 636	153 755	48,36	197 812	317 449	60,48
MALDIVES	30	843	2 711,33	120	6 515	5 328,93
INDIA	9 484	27 153	186,30	59 982	94 947	58,29
PAKISTAN	0	0	-	0	0	-
BANGLADESH	561 654	563 645	0,35	426 570	475 552	11,48
SRI LANKA	14 832	25 928	74,81	10 347	16 904	63,37
AFGHANISTAN	9	5 236	59 059,32	13	12 527	98 379,09
IRAN (ISLAMIC REPUBLIC OF)	16 035	13	-99,92	6 054	57	-99,06
SAUDI ARABIA	43 116	42 790	-0,75	128 981	103 837	-19,49
ISRAEL	225	180	-20,15	1 151	217	-81,17
KUWAIT	261	1	-99,48	642	2	-99,67
LEBANON	384	0	-99,99	5 136	0	-100,00
YEMEN	0	7 300	-	0	5 000	-
TURKEY	2 110	3 421	62,11	6 018	5 413	-10,04
UNITED ARAB EMIRATES	254 199	160 548	-36,84	844 988	462 287	-45,29
QATAR	1 474	90	-93,91	5 299	325	-93,87
BAHRAIN	0	741	-	0	4 509	-
CYPRUS	1 323	0	-100,00	5 284	0	-100,00
EGYPT	6 950	17	-99,76	43 847	26	-99,94
MOROCCO	0	1 489	-	0	2 697	-
SUDAN	343	0	-100,00	130	0	-100,00
TANZANIA, UNITED REP. OF	0	500	-	0	6 294	-
MADAGASCAR	40	0	-100,00	64	0	-100,00
KENYA	5 037	127 680	2 435,04	12 956	128 640	892,91
REUNION	3 343	421	-87,41	20 967	989	-95,29
MOZAMBIQUE	8 589	3 264	-62,00	9 315	2 640	-71,66
TOGO	8 307	14 534	74,96	11 275	25 718	128,10
GHANA	294 793	322 707	9,47	381 880	360 556	-5,58
LIBERIA	4 050	15 881	292,13	3 390	14 764	335,51
GUINEA	0	11 164	-	0	17 523	-

http://www.bps.go.id

TABEL 6. PERKEMBANGAN EKSPOR INDONESIA MENURUT KOMODITI DAN NEGARA TUJUAN
JANUARI-JULI 2017 DAN 2018

KOMODITI / NEGARA TUJUAN	BERAT BERSIH (KG)		PERUB	NILAI FOB (US $)		PERUB
	JAN-JUL 2017	JAN-JUL 2018	%	JAN-JUL 2017	JAN-JUL 2018	%
(1)	(2)	(3)	(4)	(5)	(6)	(7)
ANGOLA	65	338	420,00	511	1 132	121,78
CONGO	42 867	31 745	-25,94	32 707	23 359	-28,58
CAMEROON	41 975	41 828	-0,35	36 688	47 038	28,21
NIGERIA	351 792	611 836	73,92	421 314	699 348	65,99
COTE D'IVOIRE	8 028	7 216	-10,11	11 703	12 212	4,35
SENEGAL	44 679	169 088	278,45	62 398	244 057	291,13
MALI	5 423	0	-100,00	9 491	0	-100,00
BENIN	615	0	-100,00	2 370	0	-100,00
DJIBOUTI	8 218	10 321	25,59	12 483	22 639	81,37
SOUTH AFRICA	32 449	25 776	-20,56	78 172	45 875	-41,32
MAURITIUS	4 477	146	-96,74	13 266	840	-93,66
AUSTRALIA	3 924 915	3 832 870	-2,35	6 098 660	5 882 905	-3,54
NEW ZEALAND	281 905	363 179	28,83	802 412	1 252 396	56,08
GUAM	825	0	-100,00	3 532	0	-100,00
PALAU	25	0	-100,00	270	0	-100,00
NEW CALEDONIA	645	2 480	284,50	4 662	8 582	84,07
SAINT VINCENT AND THE GRENADINES	1	10	900,00	3	4	25,00
VANUATU	7	36	414,29	187	28	-85,26
COOK ISLANDS	2	0	-100,00	31	0	-100,00
FIJI	1 682	15 096	797,51	4 891	21 618	342,02
EAST TIMOR	273 542	167 211	-38,87	350 661	192 258	-45,17
UNITED STATES	9 983 169	10 355 495	3,73	19 901 624	21 271 521	6,88
CANADA	549 581	296 135	-46,12	1 349 536	584 822	-56,66
MEXICO	7 276	2 251	-69,06	27 395	5 739	-79,05
PANAMA	7 893	13 756	74,27	55 500	84 600	52,43
SURINAME	11 420	28 735	151,63	8 125	27 359	236,74
CHILE	1 418	156	-89,02	3 320	2 043	-38,46
ARGENTINA	0	365	-	0	140	-
BRAZIL	4 357	86	-98,03	8 185	2 279	-72,16
COLOMBIA	15	9 815	63 302,45	38	27 236	71 384,78
PERU	0	67	-	0	588	-
BAHAMAS	44	0	-100,00	139	0	-100,00
JAMAICA	446	300	-32,74	2 721	1 512	-44,43
DOMINICAN REPUBLIC	1 150	4	-99,65	4 886	158	-96,78
EL SALVADOR	33 768	16 884	-50,00	41 026	23 590	-42,50
COSTA RICA	470	840	78,72	1 884	2 542	34,93
BERMUDA	75	120	60,00	192	182	-5,34
FRENCH POLYNESIA	291	1 254	330,93	776	74	-90,43
MARTINIQUE	320	0	-100,00	512	0	-100,00
NETHERLANDS ANTILLES	0	50	-	0	72	-
NORFOLK ISLANDS	11 667	4 841	-58,50	129 642	61 718	-52,39
TURKS AND CAICOS ISLANDS	41	15	-63,41	400	633	58,08
GUADELOUPE	144	450	212,50	1 488	1 583	6,42
VIRGIN ISLANDS (BRITISH)	305	0	-100,00	4 784	0	-100,00
UNITED KINGDOM	352 757	193 907	-45,03	935 848	653 237	-30,20
NETHERLANDS	863 860	847 692	-1,87	2 252 946	2 296 312	1,92
FRANCE	160 198	82 007	-48,81	620 553	275 610	-55,59
GERMANY, FED. REP. OF	70 666	102 473	45,01	474 350	471 575	-0,58
AUSTRIA	204	1 561	664,10	1 238	2 410	94,68
BELGIUM	31 750	9 310	-70,68	93 129	30 847	-66,88
SWITZERLAND	340	725	113,26	2 615	5 646	115,87
DENMARK	29 171	32 373	10,98	209 875	238 343	13,56
NORWAY	11 989	29 338	144,70	13 873	113 571	718,66
SWEDEN	6 704	1 895	-71,73	25 373	13 475	-46,89
FINLAND	0	1 916	-	0	8 693	-
IRELAND	10 519	16 992	61,53	21 254	35 774	68,32
ITALY	131 864	134 425	1,94	515 655	531 211	3,02
SPAIN	132 305	229 888	73,76	441 999	744 688	68,48
PORTUGAL	216	850	293,52	456	5 854	1 182,78
GREECE	5 649	9 962	76,35	20 081	42 799	113,13
HUNGARY	0	111	-	0	252	-
POLAND	74 901	60 193	-19,64	179 832	155 669	-13,44
BULGARIA	174	0	-100,00	340	0	-100,00
AZERBAIJAN	89	0	-100,00	324	0	-100,00
TAJIKISTAN	0	1 200	-	0	2 866	-
UZBEKISTAN	16 713	0	-100,00	21 074	0	-100,00
LITHUANIA	0	20 800	-	0	86 112	-
SLOVAKIA	10	1 373	13 630,00	13	3 954	30 224,39
SLOVENIA	1	749	74 810,00	13	4 569	35 571,19
CZECH REPUBLIC	439	8	-98,24	315	84	-73,32
RUSSIA FEDERATION	1 235	18 907	1 431,40	15 519	27 511	77,28
KERTAS BUDAYA	**48 951 500**	**68 411 432**	**39,75**	**25 078 144**	**37 859 149**	**50,96**
JAPAN	23 852	0	-100,00	11 622	0	-100,00
HONG KONG	2 076 388	7 251 025	249,21	1 189 142	4 153 591	249,29
KOREA, REPUBLIC OF	800	2 011	151,38	642	1 186	84,81
TAIWAN	0	755 488	-	0	424 390	-
CHINA	0	650 000	-	0	277 344	-
MACAU	195 733	416 310	112,69	100 501	246 262	145,03
PAPUA NEW GUINEA	8	100 000	1 249 900,00	16	53 119	327 817,90
THAILAND	20 912	0	-100,00	77 847	0	-100,00
SINGAPORE	10 999	2 329 052	21 076,09	7 214	1 104 571	15 211,38
PHILIPPINES	734 640	350 000	-52,36	332 357	186 266	-43,96
MALAYSIA	11 891 023	17 984 135	51,24	6 160 707	9 981 365	62,02
MYANMAR	0	72 177	-	0	38 254	-
BRUNEI DARUSSALAM	0	100 000	-	0	65 000	-
VIET NAM	11 550 170	13 108 815	13,49	5 786 163	7 182 997	24,14

https://www.bps.go.id

TABEL 6. PERKEMBANGAN EKSPOR INDONESIA MENURUT KOMODITI DAN NEGARA TUJUAN
JANUARI-JULI 2017 DAN 2018

KOMODITI / NEGARA TUJUAN	BERAT BERSIH (KG)		PERUB	NILAI FOB (US $)		PERUB
	JAN-JUL 2017	JAN-JUL 2018	%	JAN-JUL 2017	JAN-JUL 2018	%
(1)	(2)	(3)	(4)	(5)	(6)	(7)
INDIA	14 875 313	15 804 591	6,25	7 346 111	8 453 462	15,07
SRI LANKA	0	3 882 857	-	0	2 061 925	-
MADAGASCAR	44 408	496 061	1 017,05	24 806	336 144	1 255,07
KENYA	51 542	0	-100,00	34 799	0	-100,00
NIGERIA	569 928	785 776	37,87	394 751	684 854	73,49
SENEGAL	835	860	2,91	899	1 123	25,00
MAURITIUS	679 554	2 624 453	286,20	460 917	1 684 673	265,50
AUSTRALIA	3 153 636	1 666 878	-47,14	1 572 094	910 898	-42,06
NEW ZEALAND	3 064 078	0	-100,00	1 573 096	0	-100,00
EAST TIMOR	7 679	30 021	290,95	4 428	11 072	150,05
UNITED STATES	3	0	-100,00	32	0	-100,00
ITALY	0	923	-	0	652	-
KERTAS LAINNYA	**1 611 245 006**	**1 617 594 986**	**0,39**	**1 153 369 129**	**1 400 956 766**	**21,47**
JAPAN	177 891 185	173 020 074	-2,74	161 229 877	162 525 365	0,80
HONG KONG	12 758 617	10 407 903	-18,42	10 196 521	9 464 402	-7,18
KOREA, REPUBLIC OF	27 150 942	45 339 878	66,99	19 929 955	37 629 324	88,81
TAIWAN	44 586 683	46 944 114	5,29	31 643 508	40 762 690	28,82
CHINA	199 597 667	284 518 430	42,55	130 038 478	239 299 437	84,02
MACAU	46 033	0	-100,00	37 424	0	-100,00
PAPUA NEW GUINEA	300 944	356 815	18,57	267 260	378 268	41,54
THAILAND	31 252 711	21 958 142	-29,74	23 232 360	19 937 916	-14,18
SINGAPORE	28 446 064	22 688 037	-20,24	18 992 984	18 681 546	-1,64
PHILIPPINES	90 885 618	89 610 375	-1,40	58 940 924	75 004 839	27,25
MALAYSIA	110 318 528	107 509 249	-2,55	78 058 805	94 026 072	20,46
MYANMAR	31 975 579	38 522 007	20,47	20 707 454	30 706 150	48,29
CAMBODIA	1 818 770	2 443 487	34,35	1 498 451	2 487 174	65,98
BRUNEI DARUSSALAM	473 439	398 984	-15,73	380 906	341 026	-10,47
VIET NAM	61 191 036	65 589 596	7,19	43 709 403	57 110 671	30,66
MALDIVES	540 940	403 481	-25,41	389 843	374 381	-3,97
INDIA	164 986 891	57 791 080	-64,97	101 902 404	47 893 303	-53,00
PAKISTAN	47 386 132	44 143 130	-6,84	33 418 752	37 363 222	11,80
BANGLADESH	7 443 662	5 545 493	-25,50	5 566 758	4 856 952	-12,75
SRI LANKA	18 466 778	12 682 168	-31,32	12 973 107	11 515 323	-11,24
IRAQ	7 978 667	11 693 703	46,56	6 121 983	10 219 522	66,93
IRAN (ISLAMIC REPUBLIC OF)	67 380 272	42 114 800	-37,50	47 930 666	38 335 662	-20,02
SAUDI ARABIA	38 120 521	38 952 544	2,18	29 863 731	35 164 486	17,75
ISRAEL	2 196 503	379 325	-82,73	1 576 650	355 675	-77,44
KUWAIT	6 629 370	3 664 573	-44,72	4 973 879	3 171 621	-36,23
JORDAN	1 419 600	3 207 418	125,94	1 235 620	2 752 078	122,73
LEBANON	6 437 515	8 264 255	28,38	4 695 820	7 368 242	56,91
YEMEN	3 227 615	5 032 164	55,91	2 246 730	4 595 935	104,56
OMAN	5 884 086	7 025 040	19,39	4 163 102	6 158 194	47,92
SYRIA ARAB REPUBLIC	1 960 024	2 390 890	21,98	1 324 038	2 205 401	66,57
TURKEY	5 822 245	49 703 584	753,68	4 305 694	36 566 483	749,26
UNITED ARAB EMIRATES	32 209 181	55 579 363	72,56	23 177 635	43 744 474	88,74
QATAR	2 755 706	4 017 698	45,80	2 160 142	3 578 495	65,66
BAHRAIN	2 053 209	2 563 909	24,87	1 763 627	2 419 138	37,17
CYPRUS	2 901 157	2 634 292	-9,20	2 054 323	2 307 438	12,32
EGYPT	8 140 510	28 347 742	248,23	6 767 650	24 212 389	257,77
LIBYAN ARAB JAMAHIRIYA	167 576	2 151 528	1 183,91	125 129	2 038 107	1 528,80
TUNISIA	0	199 210	-	0	99 605	-
ALGERIA	38 719	12 209	-68,47	30 201	37 420	23,90
SUDAN	6 861 863	2 732 190	-60,18	5 138 721	2 528 101	-50,80
ERITREA	0	62 322	-	0	66 375	-
ETHIOPIA	74 844	18 144	-75,76	52 814	19 958	-62,21
TANZANIA, UNITED REP. OF	2 930 132	3 581 933	22,24	2 039 593	3 112 798	52,62
MADAGASCAR	1 458 056	1 799 543	23,42	1 048 714	1 546 230	47,44
SOMALIA	186 145	337 026	81,06	135 301	280 914	107,62
KENYA	15 309 908	16 942 051	10,66	10 728 429	15 619 679	45,59
REUNION	910 075	682 786	-24,97	657 613	576 132	-12,39
MOZAMBIQUE	2 424 941	1 745 131	-28,03	1 684 766	1 497 674	-11,10
BOTSWANA	47 918	173 651	262,39	38 570	161 736	319,33
EQUATORIAL GUINEA	37 698	19 735	-47,65	31 048	18 021	-41,96
TOGO	3 736 068	4 776 231	27,84	2 769 547	4 163 076	50,32
GHANA	6 288 278	7 338 282	16,70	4 695 895	6 461 805	37,61
LIBERIA	277 311	196 920	-28,99	207 756	175 204	-15,67
GUINEA	1 143 463	649 509	-43,20	870 430	579 833	-33,39
ANGOLA	613 434	793 891	29,42	437 593	647 873	48,05
CONGO	1 235 036	1 486 640	20,37	921 052	1 343 243	45,84
CAMEROON	1 058 633	600 667	-43,26	761 192	550 553	-27,67
NIGERIA	57 323 104	50 728 472	-11,50	40 239 573	43 107 140	7,13
SIERRA LEONE	900 205	499 961	-44,46	655 523	475 241	-27,50
GABON	232 527	213 489	-8,19	262 305	182 856	-30,29
COTE D'IVOIRE	3 115 572	5 108 850	63,98	2 174 358	3 904 521	79,57
SENEGAL	1 126 486	1 722 245	52,89	824 466	1 499 609	81,89
MAURITANIA	154 061	349 720	127,00	116 689	320 645	174,79
BENIN	2 056 323	1 852 935	-9,89	1 492 310	1 623 753	8,81
GAMBIA	288 969	164 947	-42,92	208 729	167 659	-19,68
SEYCHELLES	16 762	0	-100,00	13 912	0	-100,00
UGANDA	113 763	0	-100,00	59 879	0	-100,00
DJIBOUTI	8 848 496	2 696 730	-69,52	6 793 826	2 454 733	-63,87
SOUTH AFRICA	10 054 080	16 247 650	61,60	7 375 969	15 407 290	108,88
ZIMBABWE	0	142 705	-	0	129 941	-
MALAWI	99 716	0	-100,00	75 784	0	-100,00
COMOROS	0	38 197	-	0	36 387	-
MAURITIUS	1 689 590	1 511 234	-10,56	1 314 698	1 415 125	7,64

http://www.bps.go.id

TABEL 6. PERKEMBANGAN EKSPOR INDONESIA MENURUT KOMODITI DAN NEGARA TUJUAN
JANUARI-JULI 2017 DAN 2018

KOMODITI / NEGARA TUJUAN	BERAT BERSIH (KG)		PERUB	NILAI FOB (US $)		PERUB
	JAN-JUL 2017	JAN-JUL 2018	%	JAN-JUL 2017	JAN-JUL 2018	%
(1)	(2)	(3)	(4)	(5)	(6)	(7)
RWANDA	414 856	0	-100,00	295 685	0	-100,00
MAYOTTE	75 131	56 808	-24,39	55 014	44 981	-18,24
DEMOCRATIC REP. OF THE CONGO	210 738	319 702	51,71	157 757	259 516	64,50
AUSTRALIA	28 003 518	21 519 666	-23,15	20 367 712	19 533 565	-4,10
NEW ZEALAND	2 871 453	1 673 869	-41,71	2 306 672	1 561 157	-32,32
MICRONESIA, FED. STATES OF	0	19 318	-	0	18 703	-
GUAM	382 216	195 178	-48,94	311 425	180 871	-41,92
PALAU	38 300	37 966	-0,87	35 098	36 371	3,63
NEW CALEDONIA	151 520	282 841	86,67	114 589	244 274	113,17
NORTHERN MARIANA ISLANDS	0	37 966	-	0	28 561	-
AMERICAN SAMOA	37 966	0	-100,00	34 948	0	-100,00
FIJI	102 187	100 433	-1,72	105 504	129 283	22,54
MARSHALL ISLANDS	0	38 637	-	0	37 832	-
SAMOA	113 511	113 636	0,11	101 523	78 607	-22,57
TONGA	18 960	0	-100,00	17 162	0	-100,00
EAST TIMOR	229 928	315 157	37,07	201 598	306 859	52,21
UNITED STATES	17 141 644	10 531 424	-38,56	18 187 970	13 749 996	-24,40
CANADA	20 554 235	18 298 105	-10,98	14 515 100	15 240 302	5,00
MEXICO	10 150 279	9 232 555	-9,04	7 050 720	7 838 321	11,17
GUATEMALA	3 544 485	4 427 822	24,92	2 592 253	3 926 427	51,47
HONDURAS	1 120 987	1 819 273	62,29	793 534	1 580 635	99,19
NICARAGUA	2 150 064	996 551	-53,65	1 478 639	849 328	-42,56
PANAMA	1 503 542	1 223 714	-18,61	1 010 916	1 035 054	2,39
CUBA	3 530 696	6 815 746	93,04	2 590 384	6 006 573	131,88
SURINAME	91 308	92 088	0,85	81 730	95 047	16,29
CHILE	546 879	551 971	0,93	474 554	579 664	22,15
VENEZUELA	15 792	24 331	54,07	11 023	21 198	92,31
ARGENTINA	51 992	138 900	167,16	36 947	117 799	218,83
BRAZIL	0	54 635	-	0	44 817	-
COLOMBIA	165 393	288 507	74,44	206 987	347 424	67,85
URUGUAY	76 509	0	-100,00	55 466	0	-100,00
PARAGUAY	140 085	43 401	-69,02	126 163	68 689	-45,56
ECUADOR	4 797 093	8 744 063	82,28	3 057 872	7 738 785	153,08
PERU	11 317 670	8 434 398	-25,48	7 757 812	7 474 587	-3,65
GUYANA	82 695	102 078	23,44	57 668	118 894	106,17
TRINIDAD AND TOBAGO	138 936	428 100	208,13	118 802	410 127	245,22
JAMAICA	292 105	442 685	51,55	246 275	413 969	68,09
PUERTO RICO	72 615	47 462	-34,64	50 925	39 867	-21,71
BELIZE	28 682	18 031	-37,14	20 281	16 678	-17,76
DOMINICAN REPUBLIC	317 585	771 447	142,91	214 981	698 376	224,85
EL SALVADOR	3 425 019	2 932 963	-14,37	2 545 893	2 571 616	1,01
COSTA RICA	2 620 837	2 541 759	-3,02	1 739 554	2 143 736	23,23
HAITI	1 183 706	101 179	-91,45	813 732	107 773	-86,76
BARBADOS	0	18 428	-	0	19 087	-
FRENCH GUIANA	0	37 921	-	0	36 735	-
FRENCH POLYNESIA	488 726	382 552	-21,72	380 506	317 772	-16,49
MARTINIQUE	0	151 684	-	0	139 537	-
NETHERLANDS ANTILLES	153 001	56 896	-62,81	139 637	64 318	-53,94
GUADELOUPE	19 636	244 978	1 147,62	16 969	229 558	1 252,80
UNITED KINGDOM	31 553 645	23 577 125	-25,28	19 857 071	21 299 810	7,27
NETHERLANDS	1 301 047	588 392	-54,78	982 088	601 737	-38,73
FRANCE	887 396	504 403	-43,16	667 034	469 439	-29,62
GERMANY, FED. REP. OF	3 813 888	5 126 998	34,43	2 760 659	4 183 626	51,54
BELGIUM	18 450 480	4 222 718	-77,11	10 331 535	3 266 561	-68,38
DENMARK	85 728	46 226	-46,08	71 276	50 947	-28,52
NORWAY	60 209	47 900	-20,44	41 652	42 228	1,38
IRELAND	1 118 499	1 294 576	15,74	940 539	1 342 693	42,76
ITALY	11 765 603	14 296 780	21,51	7 735 062	12 045 741	55,73
SPAIN	4 096 728	6 061 240	47,95	2 987 957	5 469 959	83,07
ICELAND	0	16 486	-	0	15 779	-
GREECE	7 995 835	7 740 117	-3,20	5 801 011	6 921 224	19,31
POLAND	192 526	331 142	72,00	188 779	416 531	120,64
ROMANIA	4 772 939	8 119 446	70,11	3 081 732	6 855 927	122,47
BULGARIA	1 562 798	1 556 837	-0,38	1 111 704	1 413 068	27,11
ALBANIA	1 573 215	1 001 976	-36,31	1 099 239	895 393	-18,54
ARMENIA	112 762	0	-100,00	55 969	0	-100,00
UKRAINE	3 361 050	797 508	-76,27	2 299 369	924 225	-59,81
LITHUANIA	867	0	-100,00	2 694	0	-100,00
ESTONIA	0	15 496	-	0	18 007	-
GEORGIA	362 353	162 065	-55,27	295 347	185 184	-37,30
CROATIA	3 973 055	3 238 312	-18,49	2 820 898	3 001 086	6,39
MALTA	1 081 943	639 313	-40,91	810 586	596 394	-26,42
SLOVENIA	6 730 089	7 609 606	13,07	3 934 803	5 717 170	45,30
RUSSIA FEDERATION	4 227 130	2 438 636	-42,31	3 358 700	2 601 428	-22,55
MONTENEGRO	338 586	434 383	28,29	196 598	356 812	81,49
BARANG HASIL PENCETAKAN UMUM	**2 729 441**	**3 182 274**	**16,59**	**11 027 639**	**12 719 808**	**15,34**
JAPAN	161 454	183 118	13,42	824 529	819 000	-0,67
HONG KONG	40 189	37 997	-5,46	223 790	502 276	124,44
KOREA, REPUBLIC OF	28 838	2 422	-91,60	59 883	36 000	-39,88
TAIWAN	2 175	3 344	53,77	30 245	54 749	81,02
CHINA	8 878	7 170	-19,23	80 622	210 216	160,74
MONGOLIA	0	0	-	0	0	-
PAPUA NEW GUINEA	11 603	244	-97,90	31 982	6 861	-78,55
THAILAND	6 841	7 399	8,15	81 305	215 529	165,09
SINGAPORE	424 185	199 927	-52,87	1 647 718	1 096 597	-33,45
PHILIPPINES	18 355	749 780	3 984,78	56 938	1 332 634	2 240,49

https://www.bps.go.id

TABEL 6. PERKEMBANGAN EKSPOR INDONESIA MENURUT KOMODITI DAN NEGARA TUJUAN
JANUARI-JULI 2017 DAN 2018

KOMODITI / NEGARA TUJUAN	BERAT BERSIH (KG)		PERUB	NILAI FOB (US $)		PERUB
	JAN-JUL 2017	JAN-JUL 2018	%	JAN-JUL 2017	JAN-JUL 2018	%
(1)	(2)	(3)	(4)	(5)	(6)	(7)
MALAYSIA	875 024	876 238	0,14	2 100 898	3 535 467	68,28
MYANMAR	6 202	204	-96,72	49 532	27 680	-44,12
CAMBODIA	574	607	5,64	11 167	96 353	762,86
BRUNEI DARUSSALAM	438	2 304	425,41	7 855	24 468	211,48
BHUTAN	74	0	-100,00	130	0	-100,00
VIET NAM	19 094	12 845	-32,73	253 081	163 972	-35,21
MALDIVES	1 351	646	-52,21	18 422	30 170	63,77
INDIA	18 365	77	-99,58	210 245	3 049	-98,55
PAKISTAN	15 579	5 822	-62,63	210 029	81 516	-61,19
BANGLADESH	20	0	-100,00	546	0	-100,00
SRI LANKA	141	356	152,12	4 131	1 342	-67,50
IRAN (ISLAMIC REPUBLIC OF)	4 171	9 007	115,94	123 002	272 719	121,72
SAUDI ARABIA	15 900	8 751	-44,97	58 860	27 160	-53,86
ISRAEL	970	1	-99,92	12 813	35	-99,73
JORDAN	1	0	-100,00	21	0	-100,00
YEMEN	13 008	19 965	53,48	755 570	20 975	-97,22
OMAN	145	245	68,97	871	1 028	18,04
TURKEY	48 267	160	-99,67	107 181	222	-99,79
UNITED ARAB EMIRATES	5 544	3 929	-29,13	66 650	57 267	-14,08
QATAR	0	6	-	0	1	-
CYPRUS	546	0	-100,00	1 892	0	-100,00
MOROCCO	0	108	-	0	800	-
TUNISIA	111	0	-100,00	4 360	0	-100,00
SUDAN	10	0	-100,00	225	0	-100,00
TANZANIA, UNITED REP. OF	48 000	0	-100,00	36 000	0	-100,00
MADAGASCAR	1 117	0	-100,00	3 687	0	-100,00
KENYA	2 800	0	-100,00	140 000	0	-100,00
REUNION	370	50	-86,49	181	193	6,12
TOGO	2 734	914	-66,56	7 805	2 873	-63,19
GHANA	25 085	25 612	2,10	118 350	109 115	-7,80
CAMEROON	0	1 319	-	0	4 128	-
NIGERIA	40 296	81 231	101,59	191 542	353 087	84,34
COTE D'IVOIRE	533	580	8,97	1 703	2 022	18,75
SENEGAL	4 356	508	-88,35	13 608	1 927	-85,84
BENIN	0	966	-	0	3 040	-
DJIBOUTI	8 667	5 823	-32,81	196 213	229 267	16,85
SOUTH AFRICA	4 279	525	-87,73	15 622	4 636	-70,32
MAURITIUS	296	10	-96,49	425	429	1,07
AUSTRALIA	39 371	41 353	5,03	156 008	152 322	-2,36
NEW ZEALAND	4 182	5 188	24,05	19 706	19 049	-3,34
MICRONESIA, FED. STATES OF	100	0	-100,00	952	0	-100,00
GUAM	0	44	-	0	160	-
PALAU	491	0	-100,00	1 296	0	-100,00
NEW CALEDONIA	502	110	-78,09	766	269	-64,89
WALLIS AND FUTUNA ISLANDS	445	850	91,12	550	517	-6,07
COOK ISLANDS	356	0	-100,00	1 493	0	-100,00
FIJI	15	30	100,00	400	381	-4,75
KIRIBATI	135	0	-100,00	600	0	-100,00
EAST TIMOR	161 510	22 943	-85,79	181 169	43 184	-76,16
UNITED STATES	293 927	530 531	80,50	1 127 757	1 776 467	57,52
CANADA	14 479	3 601	-75,13	85 343	20 429	-76,06
MEXICO	3 348	1 580	-52,81	12 946	9 258	-28,48
GUATEMALA	19 931	0	-100,00	44 092	3	-99,99
NICARAGUA	0	96	-	0	3 503	-
SURINAME	799	0	-100,00	1 345	0	-100,00
CHILE	55	951	1 628,55	257	722	181,28
BRAZIL	850	6 001	605,95	2 705	26 290	871,89
PERU	0	7	-	0	56	-
JAMAICA	10	0	-100,00	128	0	-100,00
EL SALVADOR	0	16 884	-	0	23 590	-
COSTA RICA	1 016	12	-98,82	3 765	86	-97,72
FRENCH POLYNESIA	10	868	8 576,50	284	4 949	1 644,75
NETHERLANDS ANTILLES	441	0	-100,00	2 730	0	-100,00
SAINT LUCIA	0	100	-	0	1 017	-
TURKS AND CAICOS ISLANDS	2	0	-100,00	19	0	-100,00
GUADELOUPE	50	0	-100,00	221	0	-100,00
UNITED KINGDOM	112 421	156 392	39,11	482 505	539 296	11,77
NETHERLANDS	71 182	35 804	-49,70	331 030	172 848	-47,78
FRANCE	2 413	6 608	173,81	37 106	26 580	-28,37
GERMANY, FED. REP. OF	7 479	42 922	473,89	49 740	220 249	342,80
AUSTRIA	8 011	120	-98,50	78 780	110	-99,86
BELGIUM	20 852	4 387	-78,96	88 740	23 398	-73,63
SWITZERLAND	1 329	1 115	-16,08	6 855	6 636	-3,19
DENMARK	5 188	2 275	-56,15	34 497	29 913	-13,29
NORWAY	9 791	16 257	66,04	117 589	119 349	1,50
SWEDEN	6 101	2 206	-63,84	75 142	36 724	-51,13
FINLAND	3 392	6 600	94,58	18 775	21 090	12,33
ITALY	20 427	618	-96,97	89 270	5 821	-93,48
SPAIN	7 491	4 728	-36,88	32 432	24 198	-25,39
PORTUGAL	4 631	1 049	-77,34	22 128	10 091	-54,39
GREECE	5 599	5 682	1,49	20 364	25 324	24,35
HUNGARY	0	47	-	0	564	-
ROMANIA	0	4 616	-	0	10 640	-
BULGARIA	2 576	7 998	210,50	7 205	29 455	308,80
BELARUS	0	60	-	0	683	-
UKRAINE	15	0	-100,00	179	0	-100,00
LATVIA	3 527	0	-100,00	10 600	0	-100,00

https://www.bps.go.id

TABEL 6. PERKEMBANGAN EKSPOR INDONESIA MENURUT KOMODITI DAN NEGARA TUJUAN
JANUARI-JULI 2017 DAN 2018

KOMODITI / NEGARA TUJUAN	BERAT BERSIH (KG)		PERUB	NILAI FOB (US $)		PERUB
	JAN-JUL 2017	JAN-JUL 2018	%	JAN-JUL 2017	JAN-JUL 2018	%
(1)	(2)	(3)	(4)	(5)	(6)	(7)
GEORGIA	0	149	-	0	100	-
SLOVENIA	28 257	1 031	-96,35	118 726	4 109	-96,54
CZECH REPUBLIC	0	110	-	0	246	-
RUSSIA FEDERATION	0	142	-	0	1 328	-
SERBIA	150	0	-100,00	1 816	0	-100,00
BARANG HASIL PENCETAKAN KHUSUS	**1 063 515**	**1 034 843**	**-2,70**	**5 941 392**	**6 998 646**	**17,79**
JAPAN	250	605	142,42	1 276	726	-43,11
HONG KONG	66	352	432,58	22	880	3 897,73
KOREA, REPUBLIC OF	37 469	41 342	10,34	323 941	170 327	-47,42
TAIWAN	15 467	29 593	91,33	31 671	57 618	81,93
CHINA	2 978	2 428	-18,46	25 160	38 732	53,94
PAPUA NEW GUINEA	51 386	0	-100,00	487 776	0	-100,00
THAILAND	214 013	268 973	25,68	351 969	490 607	39,39
SINGAPORE	2 236	654	-70,75	11 084	9 436	-14,86
MALAYSIA	3 602	354	-90,17	23 977	18 257	-23,86
NEPAL	15 809	156 721	891,33	241 076	1 371 716	469,00
VIET NAM	2 048	0	-100,00	3 584	0	-100,00
INDIA	612 347	509 139	-16,85	3 230 674	4 656 217	44,13
SRI LANKA	24 046	0	-100,00	755 094	0	-100,00
YEMEN	10 988	23 040	109,69	20 899	175 133	737,99
UNITED ARAB EMIRATES	11 993	0	-100,00	18 709	0	-100,00
LIBYAN ARAB JAMAHIRIYA	48 407	0	-100,00	331 505	0	-100,00
KENYA	8 413	0	-100,00	15 480	0	-100,00
GHANA	69	0	-100,00	684	0	-100,00
AUSTRALIA	600	1 070	78,33	1 125	2 263	101,11
EAST TIMOR	300	0	-100,00	108	0	-100,00
UNITED STATES	778	362	-53,41	59 931	3 731	-93,77
EL SALVADOR	66	0	-100,00	5 400	0	-100,00
FRANCE	184	0	-100,00	246	0	-100,00
GERMANY, FED. REP. OF	0	53	-	0	1 568	-
SWITZERLAND	0	157	-	0	1 435	-
MEDIA REKAMAN FILM DAN VIDEO	**72**	**10**	**-86,03**	**47 105**	**450 577**	**856,54**
HONG KONG	8	9	12,50	278	549	97,62
TAIWAN	1	0	-100,00	41 000	0	-100,00
CHINA	23	0	-100,00	636	0	-100,00
SINGAPORE	33	1	-96,97	4 460	450 028	9 990,54
UNITED STATES	7	0	-100,00	731	0	-100,00
PRODUK DARI BATU BARA	**0**	**35 900 000**	**-**	**0**	**5 659 800**	**-**
MALAYSIA	0	10 000 000	-	0	2 500 000	-
INDIA	0	25 900 000	-	0	3 159 800	-
PEMBUATAN MINYAK PELUMAS	**11 749**	**99 873**	**750,06**	**44 626**	**68 979**	**54,57**
JAPAN	0	70	-	0	23	-
CHINA	1 502	11	-99,27	9 593	5	-99,95
PAPUA NEW GUINEA	3 922	10	-99,75	9 560	31	-99,68
SINGAPORE	842	1 043	23,88	12 146	8 705	-28,33
MALAYSIA	1 230	483	-60,73	897	1 021	13,86
INDIA	0	6	-	0	240	-
SAUDI ARABIA	72	0	-100,00	195	0	-100,00
UNITED ARAB EMIRATES	4	7	54,63	17	3	-82,35
AUSTRALIA	13	56	328,46	1	299	29 800,00
EAST TIMOR	2 116	96 117	4 443,25	4 719	50 955	979,88
UNITED STATES	0	7	-	0	46	-
CANADA	0	12	-	0	10	-
PANAMA	2 043	2 043	0,00	7 488	7 632	1,92
UNITED KINGDOM	5	0	-100,00	10	0	-100,00
NETHERLANDS	0	8	-	0	6	-
GERMANY, FED. REP. OF	0	1	-	0	2	-
BRIKET BATU BARA	**0**	**44 928**	**-**	**0**	**11 007**	**-**
KUWAIT	0	11 232	-	0	2 752	-
OMAN	0	22 464	-	0	5 504	-
QATAR	0	11 232	-	0	2 752	-
KIMIA DASAR ORGANIK YANG BERSUMBER I	**2 469 000 835**	**3 583 835 083**	**45,15**	**2 504 389 172**	**3 075 428 623**	**22,80**
JAPAN	102 250 368	91 808 827	-10,21	104 281 673	98 296 928	-5,74
HONG KONG	30 663	727 431	2 272,34	28 246	437 853	1 450,16
KOREA, REPUBLIC OF	126 623 222	150 107 168	18,55	106 144 505	102 525 031	-3,41
TAIWAN	30 469 203	32 660 281	7,19	34 723 464	33 675 892	-3,02
CHINA	375 404 244	906 516 373	141,48	420 947 173	741 993 494	76,27
PAPUA NEW GUINEA	115	7 420	6 352,17	690	4 293	522,14
THAILAND	31 194 626	33 509 695	7,42	41 558 485	42 269 153	1,71
SINGAPORE	184 177 096	164 471 845	-10,70	150 801 055	118 361 231	-21,51
PHILIPPINES	42 594 921	43 177 426	1,37	43 325 021	45 783 591	5,67
MALAYSIA	198 464 567	287 133 894	44,68	247 626 771	273 031 098	10,26
MYANMAR	1 247 202	1 072 700	-13,99	1 091 832	1 095 670	0,35
CAMBODIA	162 000	629 000	288,27	201 300	758 379	276,74
BRUNEI DARUSSALAM	50	0	-100,00	3 498	0	-100,00
NEPAL	100 800	536 360	432,10	111 666	406 400	263,94
VIET NAM	17 655 567	21 155 701	19,82	18 496 239	20 805 085	12,48
MALDIVES	2 618	1 895	-27,62	5 098	3 899	-23,51
INDIA	232 450 263	255 231 793	9,80	235 633 564	254 643 580	8,07
PAKISTAN	3 317 469	5 283 287	59,26	4 771 857	6 075 291	27,32
BANGLADESH	10 958 031	8 545 205	-22,02	10 219 851	8 084 533	-20,89

https://www.bps.go.id

TABEL 6. PERKEMBANGAN EKSPOR INDONESIA MENURUT KOMODITI DAN NEGARA TUJUAN
JANUARI-JULI 2017 DAN 2018

KOMODITI / NEGARA TUJUAN	BERAT BERSIH (KG)		PERUB	NILAI FOB (US $)		PERUB
	JAN-JUL 2017	JAN-JUL 2018	%	JAN-JUL 2017	JAN-JUL 2018	%
(1)	(2)	(3)	(4)	(5)	(6)	(7)
SRI LANKA	10 089 145	4 352 083	-56,86	9 736 867	4 652 255	-52,22
IRAQ	21 125	0	-100,00	19 520	0	-100,00
IRAN (ISLAMIC REPUBLIC OF)	12 764 040	13 171 603	3,19	16 096 163	17 531 583	8,92
SAUDI ARABIA	2 825 700	3 294 670	16,60	3 488 610	3 797 154	8,84
ISRAEL	8 238 367	4 961 630	-39,77	6 202 382	3 699 620	-40,35
KUWAIT	84 000	132 000	57,14	107 288	135 234	26,05
JORDAN	839 000	658 750	-21,48	862 917	803 032	-6,94
LEBANON	123 000	377 000	206,50	148 185	415 122	180,14
YEMEN	36 000	108 000	200,00	41 300	122 820	197,38
OMAN	140 000	3 024 000	2 060,00	121 380	2 495 969	1 956,33
SYRIA ARAB REPUBLIC	825 000	40 000	-95,15	600 780	39 790	-93,38
TURKEY	24 910 025	23 477 780	-5,75	23 288 266	20 113 097	-13,63
UNITED ARAB EMIRATES	1 509 990	2 471 522	63,68	1 704 055	3 148 515	84,77
QATAR	24 000	106 000	341,67	24 094	95 717	297,26
CYPRUS	12 000	18 000	50,00	14 975	20 592	37,50
EGYPT	4 848 868	4 483 490	-7,54	4 455 502	4 370 781	-1,90
LIBYAN ARAB JAMAHIRIYA	90 000	15 033	-83,30	112 533	16 974	-84,92
MOROCCO	2 743 200	2 461 800	-10,26	3 298 720	2 747 733	-16,70
TUNISIA	1 475 077	1 267 919	-14,04	1 506 197	1 040 756	-30,90
ALGERIA	310 000	321 400	3,68	286 328	346 601	21,05
SUDAN	0	61 000	-	0	55 335	-
ETHIOPIA	233 886	2 400 000	926,14	215 511	1 625 040	654,04
TANZANIA, UNITED REP. OF	5 891 680	3 386 920	-42,51	4 054 201	1 797 637	-55,66
MADAGASCAR	1 473 910	1 079 510	-26,76	815 453	582 471	-28,57
KENYA	2 918 900	3 863 850	32,37	1 993 427	2 474 119	24,11
REUNION	99 000	0	-100,00	117 930	0	-100,00
MOZAMBIQUE	3 572 482	7 122 506	99,37	2 377 667	4 008 979	68,61
TOGO	340 002	85 002	-75,00	232 460	70 044	-69,87
GHANA	294 006	3 391 000	1 053,38	271 024	2 218 636	718,61
LIBERIA	100 000	200 000	100,00	69 400	146 400	110,95
GUINEA	616 000	1 242 530	101,71	425 590	718 147	68,74
ANGOLA	0	85 000	-	0	66 385	-
CONGO	0	96 000	-	0	114 340	-
CAMEROON	120 000	35 000	-70,83	97 400	30 970	-68,20
NIGERIA	9 615 645	6 856 125	-28,70	7 947 305	5 071 312	-36,19
SIERRA LEONE	0	181 300	-	0	106 967	-
COTE D'IVOIRE	1 072 880	821 100	-23,47	950 157	691 183	-27,26
SENEGAL	5 076 130	730 340	-85,61	3 193 903	523 738	-83,60
MAURITANIA	2 713 571	8 261 556	204,45	1 551 275	4 423 769	185,17
GAMBIA	220 000	220 000	0,00	155 100	147 950	-4,61
UGANDA	0	80 000	-	0	55 360	-
DJIBOUTI	5 679 100	2 691 850	-52,60	4 301 556	1 876 880	-56,37
SOUTH AFRICA	12 504 815	6 863 392	-45,11	9 350 867	5 389 212	-42,37
MALAWI	720 120	1 250 150	73,60	511 652	876 553	71,32
MAURITIUS	330 950	714 000	115,74	202 338	451 468	123,13
DEMOCRATIC REP. OF THE CONGO	202 000	194 000	-3,96	170 214	163 023	-4,22
AUSTRALIA	2 351 477	3 096 471	31,68	3 028 829	4 289 561	41,62
NEW ZEALAND	348 733	481 800	38,16	408 891	553 764	35,43
EAST TIMOR	9 303	861	-90,75	15 931	3 984	-74,99
UNITED STATES	113 787 227	136 840 910	20,26	146 296 727	166 673 815	13,93
CANADA	8 285 486	6 120 930	-26,12	8 594 822	5 732 821	-33,30
MEXICO	12 356 350	15 001 739	21,41	15 707 064	20 590 875	31,09
GUATEMALA	233 400	265 800	13,88	307 083	230 927	-24,80
NICARAGUA	238 000	260 000	9,24	191 605	214 890	12,15
CHILE	151 270	289 250	91,21	172 686	915 231	430,00
VENEZUELA	26 000	14 000	-46,15	21 290	11 452	-46,21
ARGENTINA	361 721	619 375	71,23	490 986	768 141	56,45
BRAZIL	4 789 814	7 322 750	52,88	7 331 210	8 457 223	15,36
COLOMBIA	1 263 920	1 802 730	42,63	1 619 766	1 921 299	18,62
URUGUAY	43 000	78 000	81,40	39 130	67 750	73,14
ECUADOR	118 800	95 000	-20,03	111 989	85 389	-23,75
PERU	896 560	43 267 145	4 725,91	798 655	30 548 140	3 724,95
DOMINICAN REPUBLIC	28 400	18 200	-35,92	58 750	17 792	-69,72
EL SALVADOR	91 600	90 000	-1,75	79 363	75 870	-4,40
COSTA RICA	195 000	130 000	-33,33	159 710	106 615	-33,24
HAITI	77 000	77 000	0,00	66 695	65 195	-2,25
CAPE VERDE	22 000	0	-100,00	16 060	0	-100,00
FRENCH POLYNESIA	40	197	392,50	694	441	-36,51
NETHERLANDS ANTILLES	20 000	0	-100,00	15 400	0	-100,00
UNITED KINGDOM	20 854 076	24 111 457	15,62	18 276 563	18 011 428	-1,45
NETHERLANDS	407 541 638	497 048 182	21,96	407 232 408	423 558 510	4,01
FRANCE	7 728 641	13 631 851	76,38	11 921 416	15 608 010	30,92
GERMANY, FED. REP. OF	58 106 062	37 211 912	-35,96	80 749 237	48 040 874	-40,51
AUSTRIA	0	48 000	-	0	60 807	-
BELGIUM	8 758 258	38 236 237	336,57	10 906 550	30 123 205	176,19
SWITZERLAND	1	2 125	212 400,00	1	65 980	6 597 850,00
DENMARK	12 132 750	5 028 341	-58,56	8 405 632	3 421 086	-59,30
NORWAY	5 052 200	311 000	-93,84	3 514 844	365 402	-89,60
SWEDEN	1 560 470	1 390 500	-10,89	2 401 889	1 215 594	-49,39
FINLAND	1 561 605	1 288 650	-17,48	1 775 670	1 480 726	-16,61
IRELAND	34 000	34 000	0,00	30 294	27 846	-8,08
ITALY	51 482 061	203 220 239	294,74	40 580 353	132 757 636	227,15
SPAIN	241 249 163	364 609 079	51,13	177 073 590	251 313 166	41,93
PORTUGAL	2 427 540	2 665 770	9,81	2 280 798	2 199 576	-3,56
GREECE	404 170	1 279 960	216,69	470 368	1 346 933	186,36
HUNGARY	97 800	80 800	-17,38	103 125	94 146	-8,71
POLAND	2 014 750	2 625 500	30,31	2 077 895	2 767 860	33,20

https://www.bps.go.id

TABEL 6. PERKEMBANGAN EKSPOR INDONESIA MENURUT KOMODITI DAN NEGARA TUJUAN
JANUARI-JULI 2017 DAN 2018

KOMODITI / NEGARA TUJUAN	BERAT BERSIH (KG)		PERUB	NILAI FOB (US $)		PERUB
	JAN-JUL 2017	JAN-JUL 2018	%	JAN-JUL 2017	JAN-JUL 2018	%
(1)	(2)	(3)	(4)	(5)	(6)	(7)
ROMANIA	1 756 940	695 400	-60,42	2 348 225	729 273	-68,94
BULGARIA	1 626 000	1 997 800	22,87	1 739 671	2 150 227	23,60
KAZAKHSTAN	120 000	0	-100,00	90 000	0	-100,00
UKRAINE	685 000	800 400	16,85	543 825	678 489	24,76
UZBEKISTAN	0	17 000	-	0	14 195	-
LITHUANIA	306 000	2 858 000	833,99	241 740	3 093 007	1 179,48
LATVIA	32 000	112 000	250,00	33 376	104 384	212,75
ESTONIA	144 000	276 800	92,22	141 500	271 391	91,80
GEORGIA	36 000	144 000	300,00	22 833	97 809	328,36
CROATIA	1 031 000	550 000	-46,65	1 097 188	693 300	-36,81
BOSNIA AND HERZEGOVINA	357 000	16 000	-95,52	458 232	20 876	-95,44
MALTA	0	20	-	0	612	-
SLOVENIA	2 359 630	1 456 900	-38,26	2 717 225	1 822 475	-32,93
CZECH REPUBLIC	637 500	158 400	-75,15	724 228	146 754	-79,74
RUSSIA FEDERATION	10 383 640	46 806 290	350,77	9 779 397	44 261 772	352,60
MONTENEGRO	19 200	19 200	0,00	25 286	23 436	-7,31
SABUN DAN BAHAN PEMBERSIH KEPERLUAI	**725 108 439**	**853 316 350**	**17,68**	**785 891 058**	**874 219 769**	**11,24**
JAPAN	9 324 614	11 686 639	25,33	14 441 246	18 361 875	27,15
HONG KONG	2 226 612	2 291 389	2,91	5 922 936	5 831 807	-1,54
KOREA, REPUBLIC OF	7 853 568	7 246 110	-7,73	9 297 608	8 178 619	-12,04
TAIWAN	8 440 028	9 946 976	17,85	11 663 775	13 863 808	18,86
CHINA	171 807 620	234 792 976	36,66	79 872 748	119 619 895	49,76
MONGOLIA	831 068	971 582	16,91	1 150 288	1 343 363	16,78
MACAU	1 800	0	-100,00	3 733	0	-100,00
PAPUA NEW GUINEA	8 117 843	8 459 795	4,21	7 353 619	7 371 949	0,25
THAILAND	26 670 167	29 417 320	10,30	52 295 040	52 698 551	0,77
SINGAPORE	15 385 922	14 047 766	-8,70	104 089 948	114 715 079	10,21
PHILIPPINES	42 719 352	43 171 075	1,06	52 336 655	47 434 540	-9,37
MALAYSIA	79 200 775	95 800 881	20,96	73 913 636	85 002 000	15,00
MYANMAR	6 801 647	8 878 951	30,54	10 538 878	13 335 903	26,54
CAMBODIA	324 433	505 941	55,95	2 461 106	2 897 807	17,74
BRUNEI DARUSSALAM	994 995	1 216 135	22,23	2 584 473	2 180 764	-15,62
LAO PEOPLE'S DEM. REP.	26 471	21 374	-19,25	105 703	126 183	19,38
NEPAL	25 402	30 159	18,73	35 050	48 583	38,61
VIET NAM	4 956 344	4 633 693	-6,51	8 463 231	7 842 564	-7,33
MALDIVES	2 026 888	2 256 203	11,31	2 908 714	2 912 173	0,12
INDIA	22 693 897	45 971 237	102,57	23 068 393	42 464 150	84,08
PAKISTAN	13 167 218	10 894 149	-17,26	15 893 418	13 362 471	-15,92
BANGLADESH	3 695 548	4 711 647	27,50	4 217 157	4 993 813	18,42
SRI LANKA	1 240 626	1 439 488	16,03	1 339 505	1 400 603	4,56
AFGHANISTAN	1 988 219	2 405 329	20,98	2 876 225	3 286 476	14,26
IRAQ	7 692 439	9 611 005	24,94	9 167 920	11 119 470	21,29
IRAN (ISLAMIC REPUBLIC OF)	8 026 142	8 173 476	1,84	7 115 191	6 525 363	-8,29
SAUDI ARABIA	1 848 480	3 359 155	81,73	3 379 360	6 244 074	84,77
ISRAEL	343 375	561 923	63,65	489 086	704 454	44,03
KUWAIT	216 162	188 044	-13,01	485 760	464 394	-4,40
JORDAN	1 464 975	1 001 202	-31,66	1 448 633	869 012	-40,01
LEBANON	468 118	381 565	-18,49	722 243	689 071	-4,59
PALESTINA	17 181	0	-100,00	29 708	0	-100,00
YEMEN	2 890 715	4 540 305	57,07	4 596 584	7 067 143	53,75
OMAN	213 934	1 147 226	436,25	410 986	1 139 885	177,35
SYRIA ARAB REPUBLIC	977 661	3 080 000	215,04	711 133	1 951 460	174,42
TURKEY	9 362 032	9 644 672	3,02	6 498 545	6 423 689	-1,15
UNITED ARAB EMIRATES	21 146 765	24 870 877	17,61	30 771 323	31 481 730	2,31
QATAR	124 038	1 193 312	862,05	367 886	5 160 100	1 302,64
BAHRAIN	16 469	10 711	-34,96	58 190	49 910	-14,23
CYPRUS	11 456	0	-100,00	17 504	0	-100,00
EGYPT	525 163	3 008 378	472,85	534 416	2 031 781	280,19
LIBYAN ARAB JAMAHIRIYA	853 881	1 872 713	119,32	1 100 288	2 555 822	132,29
MOROCCO	28 713	190 934	564,98	132 417	210 003	58,59
TUNISIA	80 000	36 000	-55,00	64 600	24 484	-62,10
ALGERIA	2 046 236	1 923 890	-5,98	2 001 529	1 368 963	-31,60
SUDAN	69 869	73 728	5,52	111 962	98 857	-11,70
NAMIBIA	0	72	-	0	1 896	-
ETHIOPIA	5 194 750	3 235 905	-37,71	4 778 959	2 397 777	-49,83
TANZANIA, UNITED REP. OF	2 581 283	3 168 909	22,76	2 756 422	3 144 900	14,09
MADAGASCAR	9 836 371	10 514 276	6,89	6 670 105	7 331 583	9,92
SOMALIA	4 231 795	4 919 019	16,24	3 917 541	4 280 157	9,26
KENYA	1 813 648	1 725 522	-4,86	3 919 921	3 373 666	-13,94
REUNION	284	466	64,08	3 265	2 563	-21,49
MOZAMBIQUE	7 449 615	10 419 368	39,86	5 098 597	6 279 754	23,17
BOTSWANA	19 440	0	-100,00	23 571	0	-100,00
EQUATORIAL GUINEA	471 470	463 495	-1,69	418 170	482 560	15,40
TOGO	5 496 925	3 816 147	-30,58	5 020 612	3 592 898	-28,44
GHANA	13 001 588	18 976 095	45,95	13 566 478	18 450 111	36,00
LIBERIA	1 156 748	1 560 342	34,89	1 316 122	1 511 659	14,86
GUINEA	2 932 788	2 928 695	-0,14	1 739 102	1 659 138	-4,60
ANGOLA	17 852 339	13 753 672	-22,96	18 411 536	12 566 900	-31,74
CONGO	3 110 987	2 452 312	-21,17	2 808 852	2 187 716	-22,11
CAMEROON	916 492	2 016 429	120,02	1 092 776	1 792 008	63,99
NIGERIA	17 184 750	15 115 458	-12,04	13 800 801	12 069 703	-12,54
SIERRA LEONE	2 456 406	2 076 132	-15,48	2 834 362	2 174 646	-23,28
GABON	1 625 926	886 628	-45,47	1 836 539	1 010 957	-44,95
COTE D'IVOIRE	3 524 423	2 497 422	-29,14	3 152 368	2 295 739	-27,17
SENEGAL	3 664 863	2 887 382	-21,21	3 264 341	1 993 418	-38,93
MAURITANIA	12 465 416	11 798 501	-5,35	8 736 760	8 300 802	-4,99

http://www.bps.go.id

TABEL 6. PERKEMBANGAN EKSPOR INDONESIA MENURUT KOMODITI DAN NEGARA TUJUAN
JANUARI-JULI 2017 DAN 2018

KOMODITI / NEGARA TUJUAN	BERAT BERSIH (KG)		PERUB	NILAI FOB (US $)		PERUB
	JAN-JUL 2017	JAN-JUL 2018	%	JAN-JUL 2017	JAN-JUL 2018	%
(1)	(2)	(3)	(4)	(5)	(6)	(7)
MALI	1 810 284	1 136 331	-37,23	1 698 724	1 161 980	-31,60
BENIN	6 169 552	4 340 986	-29,64	6 211 689	4 676 202	-24,72
BURKINA FASO	50 496	550 464	990,11	68 461	779 956	1 039,27
GUINEA BISSAU	2 334 600	142 760	-93,89	1 597 288	108 591	-93,20
GAMBIA	3 546 322	4 341 816	22,43	2 435 166	3 283 824	34,85
SEYCHELLES	58 767	18 962	-67,73	87 814	34 391	-60,84
UGANDA	29 832	133 258	346,70	60 044	308 469	413,73
CENTRAL AFRICAN REPUBLIC	68 166	16 556	-75,71	90 164	21 948	-75,66
NIGER	32 745	24 898	-23,96	34 554	38 010	10,00
CHAD	92 900	18 360	-80,24	124 566	23 452	-81,17
DJIBOUTI	9 929 946	9 938 151	0,08	8 362 517	8 381 223	0,22
SAO TOME AND PRINCIPE	39 177	74 819	90,97	51 133	95 014	85,82
SOUTH AFRICA	5 445 981	9 905 681	81,89	4 789 174	8 076 666	68,64
ZIMBABWE	0	22 637	-	0	24 366	-
ZAMBIA	28 767	0	-100,00	47 521	0	-100,00
MALAWI	9 827 200	9 708 602	-1,21	6 498 022	6 154 910	-5,28
COMOROS	432 972	493 106	13,89	322 141	357 584	11,00
BURUNDI	24 768	0	-100,00	32 250	0	-100,00
MAURITIUS	1 602 519	3 152 686	96,73	1 465 259	2 444 602	66,84
RWANDA	222 264	233 280	4,96	295 014	313 470	6,26
MAYOTTE	401 300	412 390	2,76	352 708	353 145	0,12
DEMOCRATIC REP. OF THE CONGO	660 910	567 453	-14,14	1 087 606	869 460	-20,06
AUSTRALIA	13 260 138	13 383 634	0,93	18 604 322	15 739 547	-15,40
NEW ZEALAND	2 268 882	2 828 101	24,65	2 546 447	3 187 585	25,18
MICRONESIA, FED. STATES OF	83 815	76 702	-8,49	96 107	90 525	-5,81
GUAM	87	625	618,39	74	96	29,62
PALAU	3 068	0	-100,00	8 801	0	-100,00
NAURU	10 212	17 951	75,78	27 574	36 132	31,04
NEW CALEDONIA	38 512	11 505	-70,13	44 388	17 960	-59,54
NORTHERN MARIANA ISLANDS	29 362	22 977	-21,74	82 008	68 691	-16,24
SAINT VINCENT AND THE GRENADINES	0	565	-	0	1 104	-
VANUATU	356 370	310 490	-12,87	408 314	366 887	-10,15
WALLIS AND FUTUNA ISLANDS	23	0	-100,00	34	0	-100,00
AMERICAN SAMOA	4 230	96	-97,73	47 325	1 980	-95,82
COOK ISLANDS	8 415	3 078	-63,42	32 416	14 789	-54,38
FIJI	1 832 637	1 855 261	1,23	1 771 931	1 731 123	-2,30
KIRIBATI	369 870	244 083	-34,01	574 319	376 350	-34,47
MARSHALL ISLANDS	34 511	79 545	130,49	32 696	82 389	151,98
SAMOA	370 152	554 699	49,86	413 874	712 959	72,26
SOLOMON ISLANDS	784 532	604 346	-22,97	1 045 473	770 674	-26,28
TONGA	143 000	186 784	30,62	191 317	244 414	27,75
TUVALU	19 468	7 868	-59,59	21 529	8 213	-61,85
PITCAIRN	0	446	-	0	690	-
EAST TIMOR	4 724 791	3 890 406	-17,66	5 194 210	4 709 046	-9,34
UNITED STATES	4 192 168	3 317 225	-20,87	6 263 956	6 960 920	11,13
CANADA	584 970	689 555	17,88	516 438	567 401	9,87
MEXICO	8 735	475	-94,56	34 325	2 007	-94,15
GUATEMALA	87 596	55 147	-37,04	74 488	52 245	-29,86
PANAMA	509 218	542 553	6,55	760 615	595 453	-21,71
CUBA	0	998 287	-	0	1 281 653	-
SURINAME	206 885	80 970	-60,86	275 930	121 130	-56,10
CHILE	2 721 195	3 675 723	35,08	3 634 699	4 580 520	26,02
VENEZUELA	1 208 508	294 466	-75,63	1 468 952	372 295	-74,66
ARGENTINA	29 630	12 500	-57,81	34 352	15 143	-55,92
BRAZIL	357 100	4 001	-98,88	212 757	5 085	-97,61
COLOMBIA	625 443	1 573 425	151,57	504 584	1 679 757	232,90
BOLIVIA	109 543	491 777	348,94	156 607	647 915	313,72
URUGUAY	0	20 000	-	0	14 000	-
PARAGUAY	9 000	0	-100,00	9 495	0	-100,00
ECUADOR	0	20	-	0	522	-
PERU	218 612	257 478	17,78	681 144	652 980	-4,13
GUYANA	148 044	53 860	-63,62	214 844	71 729	-66,61
TRINIDAD AND TOBAGO	1 019 240	659 392	-35,31	1 106 769	700 796	-36,68
BAHAMAS	14 188	15 920	12,21	25 643	27 880	8,72
JAMAICA	1 239 825	1 226 286	-1,09	874 027	750 183	-14,17
BELIZE	44 173	0	-100,00	118 960	0	-100,00
DOMINICAN REPUBLIC	22 680	85 784	278,24	36 050	133 672	270,80
EL SALVADOR	89 710	118 856	32,49	119 547	152 037	27,18
COSTA RICA	188 347	123 800	-34,27	187 129	111 096	-40,63
HAITI	1 854 764	2 984 244	60,90	1 862 816	3 342 867	79,45
BARBADOS	153 989	98 093	-36,30	207 516	129 569	-37,56
ANTIGUA AND BARBUDA	3	0	-100,00	41	0	-100,00
ARUBA	14 855	0	-100,00	21 491	0	-100,00
CAPE VERDE	415 849	405 609	-2,46	356 673	312 144	-12,48
DOMINICA	43 869	13 732	-68,70	60 694	18 145	-70,10
FRENCH GUIANA	21 840	108 390	396,29	16 106	83 053	415,65
FRENCH POLYNESIA	168 070	267 734	59,30	183 227	284 443	55,24
GRENADA	30 236	47 412	56,81	33 245	51 100	53,71
MARTINIQUE	43 369	551	-98,73	34 697	1 599	-95,39
NETHERLANDS ANTILLES	77 259	45 263	-41,41	111 289	81 556	-26,72
SAINT LUCIA	250	18 676	7 370,40	709	32 453	4 478,36
TURKS AND CAICOS ISLANDS	77	0	-100,00	744	0	-100,00
GUADELOUPE	30 090	23 113	-23,19	39 734	22 708	-42,85
SAINT KITTS AND NEVIS	11	35	218,18	1 588	4 274	169,11
VIRGIN ISLANDS (BRITISH)	115	0	-100,00	392	0	-100,00
UNITED KINGDOM	834 482	1 119 989	34,21	2 024 513	2 239 404	10,61
NETHERLANDS	1 197 010	311 883	-73,94	2 085 310	984 125	-52,81

https://www.bps.go.id

TABEL 6. PERKEMBANGAN EKSPOR INDONESIA MENURUT KOMODITI DAN NEGARA TUJUAN
JANUARI-JULI 2017 DAN 2018

KOMODITI / NEGARA TUJUAN	BERAT BERSIH (KG)		PERUB	NILAI FOB (US $)		PERUB
	JAN-JUL 2017	JAN-JUL 2018	%	JAN-JUL 2017	JAN-JUL 2018	%
(1)	(2)	(3)	(4)	(5)	(6)	(7)
FRANCE	799 092	368 897	-53,84	913 938	464 231	-49,21
GERMANY, FED. REP. OF	633 905	1 328 422	109,56	914 512	1 290 862	41,15
AUSTRIA	1	111 973	11 197 200,00	4	154 901	4 119 605,85
BELGIUM	97 413	3 589 508	3 584,84	110 140	3 198 339	2 803,88
SWITZERLAND	9 642	416	-95,69	32 646	2 260	-93,08
DENMARK	6	14 365	239 313,17	30	51 025	172 865,41
NORWAY	0	81	-	0	442	-
SWEDEN	832	182 974	21 898,59	4 092	151 656	3 606,59
FINLAND	0	7 975	-	0	29 038	-
IRELAND	15	1	-93,33	54	4	-92,65
ITALY	1 292 121	875 282	-32,26	966 077	673 917	-30,24
SPAIN	420 211	575 834	37,03	433 408	530 743	22,46
PORTUGAL	1 547 017	1 815 703	17,37	1 409 994	1 591 412	12,87
GREECE	117 650	86 364	-26,59	89 189	62 721	-29,68
HUNGARY	0	14	-	0	193	-
POLAND	20 748 826	16 642 966	-19,79	18 270 064	13 176 438	-27,88
ROMANIA	355 719	383 052	7,68	404 569	422 833	4,51
BULGARIA	887 218	290 881	-67,21	699 523	299 001	-57,26
ALBANIA	0	169	-	0	3 662	-
AZERBAIJAN	270 324	441 354	63,27	355 044	565 335	59,23
KAZAKHSTAN	312 568	275 750	-11,78	375 794	223 467	-40,53
KYRGYZSTAN	20 000	0	-100,00	12 580	0	-100,00
TAJIKISTAN	1 441 598	560 462	-61,12	1 599 212	692 403	-56,70
TURKMENISTAN	312 864	277 450	-11,32	505 510	423 722	-16,18
UKRAINE	946 007	335 335	-64,55	1 414 045	590 388	-58,25
UZBEKISTAN	288 248	1 346 804	367,24	259 880	939 851	261,65
LITHUANIA	41 381	1 201	-97,10	33 881	4 839	-85,72
LATVIA	17 000	0	-100,00	14 450	0	-100,00
ESTONIA	1 388 828	1 904 826	37,15	1 175 614	1 622 413	38,01
GEORGIA	276 136	244 823	-11,34	376 212	310 900	-17,36
CROATIA	140 000	260 452	86,04	113 400	182 164	60,64
MALTA	7 355	6 930	-5,78	10 312	11 974	16,11
SLOVENIA	102 000	64 300	-36,96	69 710	40 407	-42,04
CZECH REPUBLIC	112 112	0	-100,00	89 640	0	-100,00
RUSSIA FEDERATION	916 540	1 389 028	51,55	1 814 540	1 402 758	-22,69
SERBIA	150	0	-100,00	373	0	-100,00
DAMAR BUATAN (RESIN SINTETIS) DAN BAH	**642 564 194**	**653 778 804**	**1,75**	**602 509 167**	**682 306 542**	**13,24**
JAPAN	34 836 539	44 620 485	28,09	39 136 428	58 487 450	49,45
HONG KONG	7 857 086	3 316 396	-57,79	6 502 548	4 334 574	-33,34
KOREA, REPUBLIC OF	6 056 686	6 843 308	12,99	5 562 905	5 533 759	-0,52
TAIWAN	3 553 284	4 899 233	37,88	4 802 432	6 135 404	27,76
CHINA	184 504 480	152 809 171	-17,18	123 018 428	123 952 938	0,76
PAPUA NEW GUINEA	35 852	17 531	-51,10	54 637	23 426	-57,12
THAILAND	19 289 330	45 343 287	135,07	23 103 150	58 017 969	151,13
SINGAPORE	19 876 190	17 859 427	-10,15	21 391 625	19 165 730	-10,41
PHILIPPINES	20 406 952	20 795 040	1,90	22 601 836	26 200 904	15,92
MALAYSIA	74 688 839	85 244 865	14,13	77 935 361	90 347 681	15,93
MYANMAR	2 242 280	4 738 700	111,33	2 135 756	4 437 664	107,78
CAMBODIA	86 668	96 323	11,14	146 639	138 417	-5,61
BRUNEI DARUSSALAM	110 000	20 000	-81,82	158 414	74	-99,95
NEPAL	0	280 000	-	0	223 320	-
VIET NAM	48 208 251	71 649 691	48,63	56 797 325	82 972 123	46,08
MALDIVES	6 294	1 453	-76,91	8 326	3 830	-53,99
INDIA	9 527 487	15 508 811	62,78	11 244 361	20 369 598	81,15
PAKISTAN	2 219 810	13 052 495	488,00	2 606 764	13 473 474	416,87
BANGLADESH	31 908 707	26 603 364	-16,63	27 694 753	27 842 846	0,53
SRI LANKA	6 372 331	1 536 090	-75,89	5 508 287	1 606 909	-70,83
IRAN (ISLAMIC REPUBLIC OF)	1 220	0	-100,00	460	0	-100,00
SAUDI ARABIA	1 142 104	0	-100,00	959 286	0	-100,00
ISRAEL	0	13 000	-	0	14 300	-
KUWAIT	0	6	-	0	12	-
JORDAN	17	100 041	588 376,47	420	122 961	29 176,53
LEBANON	268 800	448 000	66,67	439 842	688 166	56,46
OMAN	46 000	469 000	919,57	50 544	444 932	780,29
TURKEY	9 185 800	6 019 096	-34,47	8 235 731	8 487 909	3,06
UNITED ARAB EMIRATES	425 267	859 223	102,04	498 429	1 054 979	111,66
QATAR	107 000	178 708	67,02	122 546	285 142	132,68
BAHRAIN	64 986	64 800	-0,29	51 596	48 629	-5,75
EGYPT	1 663 008	65 225	-96,08	3 362 041	109 606	-96,74
ALGERIA	0	1 407 000	-	0	886 410	-
ETHIOPIA	0	21 000	-	0	16 800	-
TANZANIA, UNITED REP. OF	53 980	18 080	-66,51	82 691	31 179	-62,29
MADAGASCAR	83 843	82 190	-1,97	190 150	234 424	23,28
KENYA	282 000	250 000	-11,35	220 756	197 935	-10,34
REUNION	65	0	-100,00	642	0	-100,00
EQUATORIAL GUINEA	0	21 000	-	0	13 751	-
GHANA	2 000	131 500	6 475,00	400	93 529	23 282,25
ANGOLA	0	100	-	0	142	-
CONGO	80 000	361 200	351,50	53 400	245 286	359,34
CAMEROON	189 000	462 000	144,44	110 292	295 508	167,93
NIGERIA	3 683 647	2 303 810	-37,46	3 091 236	2 178 872	-29,51
GABON	100 000	303 000	203,00	67 900	212 570	213,06
COTE D'IVOIRE	84 000	126 000	50,00	51 701	80 568	55,83
DJIBOUTI	206 000	764 000	270,87	140 080	556 080	296,97
SOUTH AFRICA	13 854 235	1 194 730	-91,38	16 942 432	2 183 693	-87,11
MAURITIUS	6 000	15 600	160,00	5 580	17 160	207,53

https://www.bps.go.id

TABEL 6. PERKEMBANGAN EKSPOR INDONESIA MENURUT KOMODITI DAN NEGARA TUJUAN
JANUARI-JULI 2017 DAN 2018

KOMODITI / NEGARA TUJUAN	BERAT BERSIH (KG)		PERUB	NILAI FOB (US $)		PERUB
	JAN-JUL 2017	JAN-JUL 2018	%	JAN-JUL 2017	JAN-JUL 2018	%
(1)	(2)	(3)	(4)	(5)	(6)	(7)
AUSTRALIA	40 978 794	43 366 047	5,83	35 938 964	41 862 794	16,48
NEW ZEALAND	1 462 671	1 843 429	26,03	1 600 373	2 352 966	47,03
PALAU	100	0	-100,00	488	0	-100,00
NEW CALEDONIA	299 075	69 000	-76,93	289 527	97 290	-66,40
FIJI	30 400	209 232	588,26	50 455	208 186	312,61
KIRIBATI	639	25 000	3 812,36	660	26 086	3 852,40
SAMOA	110	0	-100,00	281	0	-100,00
EAST TIMOR	72 749	4 011 668	5 414,41	18 011	31 812	76,62
UNITED STATES	29 149 541	12 730 786	-56,33	29 677 251	7 412 087	-75,02
CANADA	27 169	7 157	-73,66	60 382	33 781	-44,05
MEXICO	1 447 356	6 288 950	334,51	1 239 361	7 911 410	538,35
CHILE	100	8 800	8 700,00	310	11 787	3 700,37
ARGENTINA	1 288 860	120	-99,99	1 319 339	120	-99,99
BRAZIL	7 695	316 079	4 007,68	21 419	325 016	1 417,44
URUGUAY	6 000	0	-100,00	6 780	0	-100,00
ECUADOR	0	121 000	-	0	91 198	-
PUERTO RICO	52	54	3,85	118	271	129,43
DOMINICAN REPUBLIC	0	10	-	0	75	-
FRENCH POLYNESIA	0	15 200	-	0	25 269	-
UNITED KINGDOM	45 175	3 738 976	8 176,65	87 249	3 013 458	3 353,88
NETHERLANDS	1 399 237	1 362 967	-2,59	1 313 237	1 057 709	-19,46
FRANCE	22 658	2 127	-90,61	145 474	2 139	-98,53
GERMANY, FED. REP. OF	225 649	142 457	-36,87	481 912	268 176	-44,35
AUSTRIA	0	40 652	-	0	36 857	-
BELGIUM	658 336	4 725 427	617,78	811 008	4 171 867	414,41
SWITZERLAND	5 200	75	-98,56	610	121	-80,20
DENMARK	2 240 053	980 090	-56,25	2 225 176	1 156 267	-48,04
SWEDEN	320	195	-39,13	2 970	2 709	-8,78
IRELAND	3 662 023	4 942 658	34,97	2 438 265	5 087 452	108,65
ITALY	46 865 733	27 839 619	-40,60	46 942 756	33 314 018	-29,03
SPAIN	669 873	2 487 680	271,37	649 309	2 467 746	280,06
PORTUGAL	2 600	2 826 230	108 601,15	8 085	2 488 572	30 681,63
GREECE	106 174	23 000	-78,34	105 991	31 600	-70,19
HUNGARY	0	253 000	-	0	307 420	-
POLAND	1 254	2 834	126,03	6 708	38 794	478,35
ROMANIA	1 518 000	506 000	-66,67	1 538 267	738 022	-52,02
BULGARIA	0	142 000	-	0	107 571	-
UKRAINE	0	760 010	-	0	545 430	-
LITHUANIA	0	9 000	-	0	7 560	-
ESTONIA	0	5 200	-	0	13 130	-
GEORGIA	560	325 950	58 105,36	400	276 223	68 955,77
CROATIA	2 024 000	575 000	-71,59	2 017 275	659 029	-67,33
SLOVENIA	506 000	0	-100,00	499 123	0	-100,00
CZECH REPUBLIC	0	742	-	0	1 818	-
RUSSIA FEDERATION	4 524 000	2 160 405	-52,25	7 923 505	4 354 071	-45,05
PUPUK	**1 292 964 000**	**1 276 571 337**	**-1,27**	**353 459 359**	**371 312 443**	**5,05**
JAPAN	124 165 353	103 159 067	-16,92	33 077 712	30 252 207	-8,54
HONG KONG	1 000	1 620	62,00	1 161	1 842	58,57
KOREA, REPUBLIC OF	185 721 403	52 117 914	-71,94	55 858 313	16 678 337	-70,14
TAIWAN	46 039 728	76 503 535	66,17	12 204 842	21 775 308	78,42
CHINA	174 346 182	112 246 447	-35,62	50 521 353	34 335 581	-32,04
PAPUA NEW GUINEA	11 820 000	13 623 000	15,25	6 866 487	7 424 312	8,12
THAILAND	86 895 656	89 913 820	3,47	24 389 707	26 771 530	9,77
SINGAPORE	6 177 572	4 431 135	-28,27	1 864 742	1 368 094	-26,63
PHILIPPINES	204 388 126	211 451 688	3,46	49 245 105	56 511 454	14,76
MALAYSIA	21 608 033	36 118 538	67,15	5 857 392	11 010 085	87,97
MYANMAR	4 545 500	14 790 045	225,38	1 267 720	3 864 594	204,85
CAMBODIA	0	6 354	-	0	5 000	-
BRUNEI DARUSSALAM	20 010	0	-100,00	9 652	0	-100,00
VIET NAM	181 852 759	202 229 873	11,21	45 270 358	55 361 079	22,29
MALDIVES	15 600	31 600	102,57	6 750	632	-90,64
INDIA	95 588 116	231 318 874	142,00	26 781 250	67 697 676	152,78
PAKISTAN	432 000	748 000	73,15	181 980	329 498	81,06
SRI LANKA	19 092 616	0	-100,00	4 068 678	0	-100,00
TURKEY	48 800	44 000	-9,84	21 224	18 920	-10,86
UNITED ARAB EMIRATES	226 835	250 006	10,21	73 706	106 256	44,16
EGYPT	340 000	0	-100,00	90 100	0	-100,00
MOROCCO	672 000	20 000	-97,02	282 811	6 200	-97,81
KENYA	72 000	0	-100,00	47 750	0	-100,00
TOGO	45 500	0	-100,00	25 125	0	-100,00
GHANA	0	48 000	-	0	20 609	-
CAMEROON	80 500	0	-100,00	150 000	0	-100,00
GABON	540 000	0	-100,00	142 701	0	-100,00
BENIN	0	40 655	-	0	24 756	-
SOUTH AFRICA	2 592 000	2 860 000	10,34	818 529	871 580	6,48
AUSTRALIA	89 109 836	111 856 354	25,53	25 489 225	33 358 037	30,87
NEW ZEALAND	4 813 100	6 697 300	39,15	994 070	1 397 242	40,56
SOLOMON ISLANDS	103 000	35 000	-66,02	56 836	17 976	-68,37
EAST TIMOR	70 001	42 000	-40,00	23 760	17 422	-26,68
UNITED STATES	2 309 229	4 695 783	103,35	1 033 745	1 622 528	56,96
CANADA	0	374 000	-	0	152 519	-
MEXICO	28 145 497	0	-100,00	6 405 719	0	-100,00
CHILE	270 000	240 000	-11,11	78 300	67 200	-14,18
ECUADOR	0	96 000	-	0	41 219	-
PERU	216 000	80 830	-62,58	76 902	63 445	-17,50
PUERTO RICO	0	160 000	-	0	47 200	-

https://www.bps.go.id

TABEL 6. PERKEMBANGAN EKSPOR INDONESIA MENURUT KOMODITI DAN NEGARA TUJUAN
JANUARI-JULI 2017 DAN 2018

KOMODITI / NEGARA TUJUAN	BERAT BERSIH (KG)		PERUB	NILAI FOB (US $)		PERUB
	JAN-JUL 2017	JAN-JUL 2018	%	JAN-JUL 2017	JAN-JUL 2018	%
(1)	(2)	(3)	(4)	(5)	(6)	(7)
NETHERLANDS	17 308	0	-100,00	39 750	0	-100,00
FRANCE	132 000	0	-100,00	25 212	0	-100,00
BELGIUM	20 000	30 000	50,00	4 900	8 350	70,41
IRELAND	125 000	125 000	0,00	28 625	28 625	0,00
ITALY	0	20 000	-	0	6 400	-
SPAIN	305 740	164 900	-46,07	77 166	48 730	-36,85
KIMIA DASAR ORGANIK YANG BERSUMBER I	**1 597 981 096**	**1 410 942 673**	**-11,70**	**1 055 365 755**	**998 062 583**	**-5,43**
JAPAN	21 950 048	10 913 867	-50,28	10 860 173	14 884 300	37,05
HONG KONG	14 876 236	0	-100,00	18 441 034	0	-100,00
KOREA, REPUBLIC OF	57 936 307	22 754 310	-60,73	72 226 573	32 430 161	-55,10
TAIWAN	39 344 659	23 430 048	-40,45	41 755 371	13 922 369	-66,66
CHINA	506 420 598	469 062 832	-7,38	343 644 661	382 748 408	11,38
THAILAND	367 369 962	308 619 106	-15,99	167 138 743	146 406 964	-12,40
SINGAPORE	344 229 182	317 856 300	-7,66	206 107 856	236 810 074	14,90
PHILIPPINES	35 614 814	29 112 628	-18,26	8 301 071	12 129 357	46,12
MALAYSIA	80 595 879	61 675 197	-23,48	63 680 236	26 012 832	-59,15
MYANMAR	240	29 196	12 065,00	1 879	137 221	7 201,22
VIET NAM	88 484 483	107 920 814	21,97	49 788 672	70 016 827	40,63
INDIA	22 653 521	33 392 514	47,41	29 858 092	37 024 393	24,00
PAKISTAN	51 450	5 000 500	9 619,14	85 230	542 100	536,04
BANGLADESH	49 000	48 070	-1,90	75 767	57 999	-23,45
SRI LANKA	40 300	120 025	197,83	43 695	152 815	249,73
IRAN (ISLAMIC REPUBLIC OF)	0	18	-	0	100	-
ISRAEL	0	1 880	-	0	2 705	-
SYRIA ARAB REPUBLIC	500	0	-100,00	8 500	0	-100,00
TURKEY	526 940	42 495	-91,94	1 225 447	94 960	-92,25
UNITED ARAB EMIRATES	200	16 800	8 300,00	7 480	25 200	236,90
EGYPT	21 100	36 000	70,62	80 266	38 700	-51,79
TANZANIA, UNITED REP. OF	72 000	72 000	0,00	68 220	79 020	15,83
KENYA	30 300	47 100	55,45	36 345	67 095	84,61
GHANA	18 000	0	-100,00	19 350	0	-100,00
NIGERIA	1 050	650	-38,10	11 130	2 404	-78,40
SOUTH AFRICA	286 300	534 170	86,58	358 670	600 933	67,54
MAURITIUS	8 400	16 800	100,00	11 760	26 670	126,79
AUSTRALIA	8 406 120	11 028 205	31,19	2 212 428	5 685 412	156,98
NEW ZEALAND	251 530	79 690	-68,32	253 767	81 516	-67,88
KIRIBATI	63	1 063	1 587,30	900	2 100	133,33
EAST TIMOR	122 203	119 670	-2,07	138 991	130 724	-5,95
UNITED STATES	2 852 816	3 008 693	5,46	14 434 502	5 752 410	-60,15
CANADA	213 744	397 724	86,07	607 388	625 218	2,94
MEXICO	27 730	6 585	-76,25	505 404	110 685	-78,10
CHILE	12 000	0	-100,00	18 182	0	-100,00
ARGENTINA	16 875	83 415	394,31	77 811	121 034	55,55
BRAZIL	45 015	231 055	413,28	587 336	438 963	-25,26
COLOMBIA	270 330	386 755	43,07	495 965	532 453	7,36
ECUADOR	31 200	27 000	-13,46	47 607	36 245	-23,87
PERU	600	0	-100,00	11 600	0	-100,00
DOMINICAN REPUBLIC	118 800	166 800	40,40	170 311	223 130	31,01
EL SALVADOR	5 600	0	-100,00	8 876	0	-100,00
UNITED KINGDOM	154 440	171 805	11,24	1 603 370	293 337	-81,70
NETHERLANDS	246 250	32 580	-86,77	5 377 348	335 892	-93,75
FRANCE	173 940	488 590	180,90	1 007 636	804 258	-20,18
GERMANY, FED. REP. OF	2 872 436	2 655 990	-7,54	6 978 855	6 189 812	-11,31
BELGIUM	90 920	40 040	-55,96	149 413	71 688	-52,02
SWITZERLAND	1 800	31 220	1 634,44	14 400	268 603	1 765,30
IRELAND	0	1 200	-	0	1 016	-
ITALY	114 820	263 940	129,87	357 876	520 978	45,58
SPAIN	888 595	636 585	-28,36	5 772 337	1 057 091	-81,69
GREECE	0	5 600	-	0	7 952	-
HUNGARY	1 200	1 200	0,00	1 533	1 659	8,17
POLAND	4 200	24 000	471,43	5 559	34 543	521,44
BULGARIA	18 000	13 800	-23,33	24 138	20 245	-16,13
CZECH REPUBLIC	2 400	0	-100,00	3 222	0	-100,00
RUSSIA FEDERATION	456 000	336 150	-26,28	662 780	502 012	-24,26
KIMIA DASAR ORGANIK LAINNYA	**325 282 441**	**388 202 159**	**19,34**	**343 963 547**	**462 175 355**	**34,37**
JAPAN	33 652 510	32 449 136	-3,58	35 484 518	40 795 921	14,97
HONG KONG	766 025	1 396 930	82,36	625 009	438 589	-29,83
KOREA, REPUBLIC OF	12 880 801	16 479 833	27,94	18 980 010	22 480 546	18,44
TAIWAN	7 415 467	7 152 271	-3,55	6 069 318	6 486 169	6,87
CHINA	33 758 715	49 940 210	47,93	36 615 240	72 419 047	97,78
MONGOLIA	0	18 000	-	0	5 865	-
PAPUA NEW GUINEA	1 286	3 043	136,61	4 798	9 032	88,25
THAILAND	29 865 079	35 961 697	20,41	16 688 648	22 114 674	32,51
SINGAPORE	12 912 688	14 961 264	15,86	13 344 987	18 409 543	37,95
PHILIPPINES	12 293 513	19 845 047	61,43	9 066 779	14 848 217	63,77
MALAYSIA	31 667 462	33 546 804	5,93	19 375 588	23 358 928	20,56
MYANMAR	3 231 630	3 825 450	18,38	4 350 848	4 378 975	0,65
CAMBODIA	22 013	13 371	-39,26	15 973	51 400	221,78
BRUNEI DARUSSALAM	15 916	4 122	-74,10	13 424	6 712	-50,00
NEPAL	57 654	848	-98,53	231 976	2 734	-98,82
VIET NAM	12 147 272	11 558 719	-4,85	17 258 285	19 282 039	11,73
MALDIVES	850	552	-35,03	4 219	2 885	-31,63
INDIA	28 867 653	37 062 600	28,39	29 945 713	43 079 810	43,86
PAKISTAN	2 611 380	3 839 653	47,04	2 848 461	4 323 535	51,78
BANGLADESH	7 445 206	10 110 576	35,80	3 391 285	5 727 343	68,88

https://www.bps.go.id

TABEL 6. PERKEMBANGAN EKSPOR INDONESIA MENURUT KOMODITI DAN NEGARA TUJUAN
JANUARI-JULI 2017 DAN 2018

KOMODITI / NEGARA TUJUAN	BERAT BERSIH (KG)		PERUB	NILAI FOB (US $)		PERUB
	JAN-JUL 2017	JAN-JUL 2018	%	JAN-JUL 2017	JAN-JUL 2018	%
(1)	(2)	(3)	(4)	(5)	(6)	(7)
SRI LANKA	835 017	1 103 025	32,10	1 428 935	1 093 377	-23,48
IRAQ	0	327 614	-	0	310 300	-
IRAN (ISLAMIC REPUBLIC OF)	1 744 800	3 953 800	126,60	1 037 614	3 349 105	222,77
SAUDI ARABIA	3 792 929	8 067 906	112,71	1 931 419	6 805 919	252,38
ISRAEL	869 010	1 072 580	23,43	1 100 772	1 412 431	28,31
KUWAIT	2 000	82 000	4 000,00	1 358	25 390	1 769,67
JORDAN	1 616 940	2 786 466	72,33	979 753	2 436 158	148,65
LEBANON	9 600	169 600	1 666,67	21 471	183 276	753,59
YEMEN	72 107	186 890	159,19	47 898	178 704	273,10
OMAN	24 480	14 350	-41,38	45 694	41 058	-10,15
SYRIA ARAB REPUBLIC	80 000	340 000	325,00	44 800	327 966	632,07
TURKEY	1 012 790	569 040	-43,81	911 751	912 629	0,10
UNITED ARAB EMIRATES	10 256 300	6 426 208	-37,34	4 728 523	5 509 795	16,52
QATAR	60 000	30 326	-49,46	44 705	42 853	-4,14
EGYPT	3 821 250	4 776 200	24,99	2 526 155	3 757 568	48,75
LIBYAN ARAB JAMAHIRIYA	0	35 568	-	0	36 444	-
MOROCCO	287 600	251 600	-12,52	189 051	211 133	11,68
TUNISIA	80 000	120 000	50,00	44 000	121 380	175,86
ALGERIA	0	425	-	0	665	-
SUDAN	300 000	1 780 000	493,33	204 600	1 607 980	685,91
ETHIOPIA	0	400 000	-	0	400 000	-
TANZANIA, UNITED REP. OF	80 000	340 000	325,00	53 740	315 838	487,72
MADAGASCAR	0	2 000	-	0	2 080	-
KENYA	240 070	479 080	99,56	325 157	621 305	91,08
MOZAMBIQUE	141 250	701 250	396,46	72 847	701 397	862,84
TOGO	0	20 000	-	0	19 700	-
GHANA	49 000	856 600	1 648,16	80 350	516 340	542,61
GUINEA	40 000	0	-100,00	23 400	0	-100,00
ANGOLA	40 000	440 000	1 000,00	26 700	441 000	1 551,69
CAMEROON	297 500	262 500	-11,76	318 077	260 970	-17,95
NIGERIA	2 489 140	1 627 710	-34,61	6 469 192	4 570 817	-29,34
COTE D'IVOIRE	355 520	423 200	19,04	640 165	688 976	7,62
SENEGAL	75 000	550 000	633,33	431 577	680 700	57,72
UGANDA	18 880	0	-100,00	26 998	0	-100,00
DJIBOUTI	1 443 500	568 500	-60,62	999 450	547 460	-45,22
SOUTH AFRICA	4 347 410	2 632 098	-39,46	4 149 135	4 076 333	-1,75
ZIMBABWE	0	60 000	-	0	58 800	-
ZAMBIA	0	40 000	-	0	43 700	-
MALAWI	1 104 150	1 351 670	22,42	733 774	1 344 847	83,28
MAURITIUS	37 600	18 840	-49,89	37 930	32 562	-14,15
DEMOCRATIC REP. OF THE CONGO	120 000	460 000	283,33	76 725	446 385	481,80
AUSTRALIA	6 713 645	6 637 214	-1,14	4 416 845	5 114 949	15,81
NEW ZEALAND	985 463	739 150	-24,99	710 722	695 380	-2,16
VANUATU	5 890	4 320	-26,65	3 661	2 685	-26,65
FIJI	1 000	68	-93,20	1 868	327	-82,52
KIRIBATI	0	9 560	-	0	8 670	-
SOLOMON ISLANDS	0	25 200	-	0	15 663	-
EAST TIMOR	60 410	16 716	-72,33	68 128	20 395	-70,06
UNITED STATES	28 669 824	29 461 231	2,76	36 487 325	47 168 774	29,27
CANADA	1 384 280	1 564 488	13,02	1 478 777	1 903 780	28,74
MEXICO	774 885	1 903 505	145,65	3 254 547	6 635 659	103,89
GUATEMALA	101 200	387 110	282,52	642 823	725 677	12,89
HONDURAS	0	40 000	-	0	37 920	-
PANAMA	20 000	40 000	100,00	9 520	34 600	263,45
CHILE	63 800	185 200	190,28	66 548	850 677	1 178,29
VENEZUELA	64 800	0	-100,00	40 824	0	-100,00
ARGENTINA	72 125	125 610	74,16	217 822	246 683	13,25
BRAZIL	1 992 045	2 366 559	18,80	9 039 442	9 421 060	4,22
COLOMBIA	339 220	218 895	-35,47	503 991	631 409	25,28
URUGUAY	80 628	47 028	-41,67	645 347	603 604	-6,47
PARAGUAY	35 200	0	-100,00	93 280	0	-100,00
ECUADOR	59 360	136 600	130,12	64 742	390 991	503,93
PERU	197 100	349 860	77,50	423 152	422 156	-0,24
GUYANA	0	10 000	-	0	22 880	-
TRINIDAD AND TOBAGO	60 180	0	-100,00	87 261	0	-100,00
DOMINICAN REPUBLIC	104 320	658 560	531,29	263 146	860 686	227,08
COSTA RICA	20 000	100 000	400,00	11 940	95 648	701,07
UNITED KINGDOM	309 665	320 445	3,48	758 903	1 427 454	88,09
NETHERLANDS	9 579 741	11 536 615	20,43	16 646 067	13 156 852	-20,96
FRANCE	82 014	342 720	317,88	1 062 111	2 024 205	90,58
GERMANY, FED. REP. OF	762 694	434 620	-43,02	4 969 679	2 493 518	-49,83
AUSTRIA	0	1	-	0	122	-
BELGIUM	2 060 881	355 105	-82,77	8 374 684	3 244 644	-61,26
SWITZERLAND	51 525	69 725	35,32	650 048	1 632 630	151,16
LUXEMBOURG	3	0	-100,00	6	0	-100,00
DENMARK	0	182 500	-	0	966 114	-
SWEDEN	80	20 000	24 900,00	5 759	103 675	1 700,35
FINLAND	12 005	24 000	99,92	25 217	53 509	112,20
IRELAND	0	100 000	-	0	82 300	-
ITALY	251 440	168 950	-32,81	346 369	1 523 620	339,88
SPAIN	2 496 057	4 824 974	93,30	4 916 517	10 372 266	110,97
PORTUGAL	34 500	20 600	-40,29	280 163	128 415	-54,16
GREECE	60 000	40 000	-33,33	40 600	34 800	-14,29
HUNGARY	800	0	-100,00	13 960	0	-100,00
POLAND	0	42 400	-	0	240 136	-
BULGARIA	24 000	50 000	108,33	47 599	90 377	89,87
TURKMENISTAN	0	7 200	-	0	13 345	-

https://www.bps.go.id

TABEL 6. PERKEMBANGAN EKSPOR INDONESIA MENURUT KOMODITI DAN NEGARA TUJUAN
JANUARI-JULI 2017 DAN 2018

KOMODITI / NEGARA TUJUAN	BERAT BERSIH (KG)		PERUB	NILAI FOB (US $)		PERUB
	JAN-JUL 2017	JAN-JUL 2018	%	JAN-JUL 2017	JAN-JUL 2018	%
(1)	(2)	(3)	(4)	(5)	(6)	(7)
UKRAINE	25 000	62 500	150,00	174 835	191 913	9,77
UZBEKISTAN	0	120 000	-	0	115 200	-
LITHUANIA	10 000	29 400	194,00	72 490	164 216	126,54
GEORGIA	40 000	0	-100,00	20 562	0	-100,00
CROATIA	4 000	2 000	-50,00	31 561	11 530	-63,47
BOSNIA AND HERZEGOVINA	3 000	2 000	-33,33	26 804	10 625	-60,36
SLOVENIA	0	34 000	-	0	196 037	-
RUSSIA FEDERATION	2 312 700	2 888 360	24,89	2 899 109	5 632 273	94,28
BARANG KIMIA LAINNYA	**418 931 452**	**398 449 499**	**-4,89**	**263 657 499**	**332 955 143**	**26,28**
JAPAN	22 619 204	20 915 610	-7,53	28 310 922	28 921 661	2,16
HONG KONG	1 812 512	1 311 914	-27,62	711 703	350 936	-50,69
KOREA, REPUBLIC OF	36 608 012	33 885 773	-7,44	24 082 294	23 185 713	-3,72
TAIWAN	11 623 840	13 065 380	12,40	10 518 702	14 074 686	33,81
CHINA	31 067 911	43 915 772	41,35	34 493 393	35 564 356	3,10
MACAU	24 000	0	-100,00	7 800	0	-100,00
PAPUA NEW GUINEA	13 967	42 636	205,27	31 769	145 672	358,53
THAILAND	6 940 911	5 907 202	-14,89	7 955 422	9 656 005	21,38
SINGAPORE	11 742 552	12 856 801	9,49	11 393 230	13 921 442	22,19
PHILIPPINES	3 937 791	4 333 784	10,06	3 629 690	3 669 297	1,09
MALAYSIA	33 323 956	46 673 741	40,06	20 499 867	17 647 878	-13,91
MYANMAR	2 414 655	640 903	-73,46	1 061 803	389 339	-63,33
CAMBODIA	11 938	24 425	104,61	26 282	41 578	58,20
BRUNEI DARUSSALAM	57 995	118 928	105,06	28 216	112 392	298,33
VIET NAM	17 034 114	10 792 398	-36,64	13 624 766	13 096 421	-3,88
MALDIVES	15 841	1 388	-91,24	15 937	3 148	-80,25
INDIA	3 860 264	6 080 211	57,51	8 894 650	13 884 756	56,10
PAKISTAN	389 002	554 795	42,62	403 057	728 575	80,76
BANGLADESH	7 026 921	6 826 234	-2,86	4 445 064	4 279 523	-3,72
SRI LANKA	2 090 897	2 346 815	12,24	2 304 145	3 127 118	35,72
IRAQ	3 412 613	1 961 568	-42,52	2 509 222	1 286 426	-48,73
IRAN (ISLAMIC REPUBLIC OF)	317 131	365 300	15,19	335 704	271 939	-18,99
SAUDI ARABIA	29 221 464	30 723 028	5,14	15 267 511	14 657 049	-4,00
ISRAEL	188 216	386 561	105,38	139 637	343 668	146,11
KUWAIT	4 059 010	3 600 807	-11,29	925 639	1 016 975	9,87
JORDAN	2 287 062	3 784 048	65,45	1 320 789	1 997 724	51,25
LEBANON	3 003 318	3 553 250	18,31	2 426 771	2 820 589	16,23
PALESTINA	24 996	0	-100,00	24 996	0	-100,00
YEMEN	25 000	0	-100,00	24 950	0	-100,00
OMAN	1 155 689	2 205 763	90,86	466 682	885 352	89,71
SYRIA ARAB REPUBLIC	41 780	0	-100,00	54 690	0	-100,00
TURKEY	8 682 727	9 126 884	5,12	4 503 284	4 763 820	5,79
UNITED ARAB EMIRATES	103 384 764	4 951 526	-95,21	3 720 422	2 223 568	-40,23
QATAR	2 239 097	5 433 612	142,67	789 119	1 826 179	131,42
BAHRAIN	1 982 424	2 424 036	22,28	822 095	913 625	11,13
CYPRUS	136 495	22 601	-83,44	69 551	10 729	-84,57
EGYPT	415 936	838 275	101,54	464 783	774 159	66,56
TUNISIA	0	21 600	-	0	13 568	-
ALGERIA	0	129 600	-	0	77 682	-
SUDAN	56	1	-98,21	54	23	-57,06
MADAGASCAR	0	6	-	0	15	-
KENYA	88 091	108 000	22,60	54 209	62 807	15,86
TOGO	0	12 450	-	0	23 825	-
GHANA	453 600	626 400	38,10	231 336	343 656	48,55
LIBERIA	0	164 603	-	0	90 298	-
GUINEA	168 000	144 000	-14,29	81 840	75 840	-7,33
NIGERIA	887 300	280 800	-68,35	468 604	165 974	-64,58
COTE D'IVOIRE	113 000	64 800	-42,65	60 838	31 992	-47,41
SENEGAL	1	0	-100,00	1	0	-100,00
MAURITANIA	0	48	-	0	260	-
SOUTH AFRICA	818 338	509 209	-37,78	1 306 642	925 749	-29,15
MAURITIUS	28 830	14 520	-49,64	85 620	44 450	-48,08
DEMOCRATIC REP. OF THE CONGO	24 000	0	-100,00	10 320	0	-100,00
AUSTRALIA	8 686 174	11 816 608	36,04	7 571 152	11 927 112	57,53
NEW ZEALAND	575 247	902 200	56,84	347 146	557 484	60,59
GUAM	160	0	-100,00	721	0	-100,00
NEW CALEDONIA	10 250	15 133	47,64	4 924	7 130	44,82
COOK ISLANDS	150	68	-54,67	2 843	1 819	-36,01
FIJI	0	25 125	-	0	21 841	-
KIRIBATI	5 818	0	-100,00	7 745	0	-100,00
TUVALU	659	659	0,00	350	350	0,00
EAST TIMOR	196 966	29 675	-84,93	239 120	44 734	-81,29
UNITED STATES	9 033 692	9 682 836	7,19	16 428 005	17 707 651	7,79
CANADA	85 577	248 133	189,95	81 346	699 854	760,34
MEXICO	73 784	140 400	90,29	114 914	176 155	53,29
GUATEMALA	0	3 840	-	0	11 432	-
HONDURAS	3 960	15 000	278,79	9 940	55 031	453,65
PANAMA	0	16 200	-	0	17 340	-
SURINAME	95	0	-100,00	670	0	-100,00
CHILE	57 480	69 120	20,25	30 383	45 280	49,03
ARGENTINA	1 050	53 225	4 969,05	1 528	48 740	3 090,34
BRAZIL	1 433 683	1 463 936	2,11	1 483 442	1 702 419	14,76
COLOMBIA	16 875	125 890	646,01	82 452	96 654	17,23
BOLIVIA	48 000	48 000	0,00	24 720	25 200	1,94
PARAGUAY	283 080	314 969	11,27	189 159	295 347	56,14
PERU	43 350	8 000	-81,55	23 949	11 320	-52,73
TRINIDAD AND TOBAGO	250	0	-100,00	1 900	0	-100,00

http://www.bps.go.id

TABEL 6. PERKEMBANGAN EKSPOR INDONESIA MENURUT KOMODITI DAN NEGARA TUJUAN
JANUARI-JULI 2017 DAN 2018

KOMODITI / NEGARA TUJUAN	BERAT BERSIH (KG)		PERUB	NILAI FOB (US $)		PERUB
	JAN-JUL 2017	JAN-JUL 2018	%	JAN-JUL 2017	JAN-JUL 2018	%
(1)	(2)	(3)	(4)	(5)	(6)	(7)
HAITI	96 000	48 000	-50,00	46 560	23 040	-50,52
FRENCH GUIANA	0	25 000	-	0	13 431	-
FRENCH POLYNESIA	0	18 500	-	0	9 718	-
GUADELOUPE	0	265	-	0	550	-
VIRGIN ISLANDS (BRITISH)	320	0	-100,00	575	0	-100,00
UNITED KINGDOM	2 370 511	2 176 204	-8,20	2 622 788	2 450 170	-6,58
NETHERLANDS	3 547 677	56 940 005	1 504,99	2 196 955	56 572 035	2 475,02
FRANCE	196 083	324 496	65,49	279 198	506 793	81,52
GERMANY, FED. REP. OF	3 291 666	1 859 422	-43,51	3 457 687	2 452 616	-29,07
AUSTRIA	2 203	972	-55,89	373 761	218 353	-41,58
BELGIUM	1 656 401	2 947 126	77,92	1 943 427	2 305 945	18,65
SWITZERLAND	40	0	-100,00	4	0	-100,00
DENMARK	3 170 550	1 877 728	-40,78	1 781 165	2 983 104	67,48
NORWAY	14 121 896	12 210 148	-13,54	3 539 352	3 053 020	-13,74
SWEDEN	481 054	100 660	-79,08	213 668	85 669	-59,91
FINLAND	1	0	-100,00	1	0	-100,00
ITALY	1 086 959	1 398 070	28,62	3 864 412	2 698 702	-30,17
SPAIN	239 211	426 806	78,42	510 604	1 052 992	106,22
PORTUGAL	0	48 000	-	0	37 440	-
GREECE	5 001 725	5 782 090	15,60	3 112 778	3 674 426	18,04
POLAND	50 060	82 870	65,54	58 311	102 566	75,90
ROMANIA	80 534	18 135	-77,48	66 680	10 500	-84,25
BULGARIA	37 230	0	-100,00	25 953	0	-100,00
KAZAKHSTAN	152 500	0	-100,00	221 125	0	-100,00
UKRAINE	116 052	274 784	136,78	102 077	187 982	84,16
ESTONIA	256 410	346 799	35,25	150 906	226 546	50,12
GEORGIA	0	1 800	-	0	5 670	-
SLOVENIA	296	40	-86,49	30	345	1 050,00
RUSSIA FEDERATION	6 644 556	4 814 560	-27,54	3 839 056	2 382 200	-37,95
MINYAK ATSIRI	**45 323 370**	**56 071 134**	**23,71**	**213 945 918**	**247 398 918**	**15,64**
JAPAN	102 726	96 080	-6,47	3 867 696	2 111 086	-45,42
HONG KONG	2 059	31 180	1 414,64	103 784	197 111	89,92
KOREA, REPUBLIC OF	202 616	854 719	321,84	4 297 568	3 636 131	-15,39
TAIWAN	21 600	125 949	483,10	355 559	377 135	6,07
CHINA	260 444	351 140	34,82	8 393 440	8 810 336	4,97
MACAU	0	17	-	0	483	-
PAPUA NEW GUINEA	1 150	2 000	73,91	13 467	24 400	81,18
THAILAND	2 782 005	2 180 120	-21,63	24 393 483	25 610 343	4,99
SINGAPORE	30 857 720	32 635 330	5,76	39 393 722	39 779 717	0,98
PHILIPPINES	1 193 420	974 178	-18,37	17 266 780	14 210 891	-17,70
MALAYSIA	534 297	2 091 106	291,38	3 748 681	4 564 183	21,75
MYANMAR	203 057	341 190	68,03	1 953 298	3 322 503	70,10
CAMBODIA	16 020	4 460	-72,16	226 357	24 902	-89,00
BRUNEI DARUSSALAM	69	225	226,09	310	1 653	433,79
LAO PEOPLE'S DEM. REP.	119	1 022	755,56	553	4 170	654,64
NEPAL	77	85	10,39	22 286	17 665	-20,73
BHUTAN	2 862	2 105	-26,47	19 104	9 029	-52,73
VIET NAM	1 168 014	1 239 781	6,14	13 150 169	15 242 389	15,91
MALDIVES	355	1 648	364,11	16 865	15 304	-9,26
INDIA	497 733	1 229 804	147,08	13 517 251	25 213 260	86,53
PAKISTAN	196 520	217 353	10,60	3 283 309	3 627 247	10,48
BANGLADESH	50 510	56 805	12,46	688 474	645 327	-6,27
SRI LANKA	40 002	30 382	-24,05	397 374	344 338	-13,35
IRAN (ISLAMIC REPUBLIC OF)	22 648	10 910	-51,83	196 183	121 762	-37,93
SAUDI ARABIA	3 230	1 375	-57,43	70 303	49 841	-29,11
ISRAEL	0	1 680	-	0	31 920	-
KUWAIT	163	435	166,87	6 505	6 852	5,34
SYRIA ARAB REPUBLIC	0	4 000	-	0	15 540	-
TURKEY	13 746	15 563	13,22	329 014	594 183	80,59
UNITED ARAB EMIRATES	22 865	9 634	-57,87	283 791	410 635	44,70
QATAR	0	3	-	0	26	-
BAHRAIN	31	230	654,10	1 420	25 143	1 670,63
EGYPT	3 000	21 000	600,09	67 069	421 726	528,80
MOROCCO	590	0	-100,00	9 945	0	-100,00
ETHIOPIA	0	9 000	-	0	68 850	-
MADAGASCAR	0	1 600	-	0	10 560	-
KENYA	0	180	-	0	1 746	-
GHANA	10 284	4 897	-52,38	80 917	42 912	-46,97
NIGERIA	508 396	580 307	14,14	8 509 516	9 667 523	13,61
SEYCHELLES	0	5	-	0	232	-
DJIBOUTI	0	4 560	-	0	84 360	-
SWAZILAND	771	675	-12,48	220	8 008	3 540,11
SOUTH AFRICA	120	3 756	3 030,00	3 762	126 587	3 265,13
MAURITIUS	356	0	-100,00	771	0	-100,00
MAYOTTE	118	296	150,85	1 440	3 600	150,00
AUSTRALIA	74 238	95 402	28,51	1 376 018	2 011 626	46,19
NEW ZEALAND	11 695	17 435	49,09	326 760	337 541	3,30
GUAM	40	0	-100,00	376	0	-100,00
PALAU	610	0	-100,00	908	0	-100,00
VANUATU	0	108	-	0	752	-
WALLIS AND FUTUNA ISLANDS	20	0	-100,00	22	0	-100,00
FIJI	1 650	0	-100,00	1 980	0	-100,00
SOLOMON ISLANDS	538	405	-24,74	5 953	5 142	-13,62
EAST TIMOR	4 365	8 903	103,95	19 144	20 528	7,23
UNITED STATES	445 063	592 254	33,07	19 535 606	25 000 254	27,97
CANADA	14 636	14 217	-2,87	481 684	527 685	9,55

https://www.bps.go.id

TABEL 6. PERKEMBANGAN EKSPOR INDONESIA MENURUT KOMODITI DAN NEGARA TUJUAN
JANUARI-JULI 2017 DAN 2018

KOMODITI / NEGARA TUJUAN	BERAT BERSIH (KG)		PERUB	NILAI FOB (US $)		PERUB
	JAN-JUL 2017	JAN-JUL 2018	%	JAN-JUL 2017	JAN-JUL 2018	%
(1)	(2)	(3)	(4)	(5)	(6)	(7)
MEXICO	61 233	81 502	33,10	2 100 356	2 582 826	22,97
CUBA	0	25	-	0	1 320	-
SURINAME	278	0	-100,00	4 547	0	-100,00
CHILE	16	0	-100,00	1 226	0	-100,00
ARGENTINA	4 189	3 860	-7,85	216 045	231 662	7,23
BRAZIL	40 603	45 865	12,96	1 904 976	1 322 928	-30,55
COLOMBIA	4 680	2 640	-43,59	321 392	108 312	-66,30
URUGUAY	0	3 800	-	0	14 840	-
DOMINICAN REPUBLIC	43 546	47 030	8,00	735 921	616 899	-16,17
NETHERLANDS ANTILLES	397	0	-100,00	1 046	0	-100,00
SAINT LUCIA	1	1	-50,00	5	22	351,67
TURKS AND CAICOS ISLANDS	0	15	-	0	247	-
UNITED KINGDOM	3 466 457	63 959	-98,15	4 866 448	2 840 242	-41,64
NETHERLANDS	1 697 190	10 306 445	507,27	3 519 069	10 391 455	195,29
FRANCE	253 718	1 047 467	312,85	11 007 934	18 954 630	72,19
GERMANY, FED. REP. OF	37 156	87 343	135,07	3 100 700	4 066 880	31,16
AUSTRIA	0	404	-	0	65 177	-
BELGIUM	3 395	1 850	-45,49	126 274	41 107	-67,45
SWITZERLAND	160 830	112 151	-30,27	9 666 440	6 172 773	-36,14
DENMARK	0	61	-	0	530	-
IRELAND	80	2 575	3 119,00	1 501	186 445	12 324,87
ITALY	14 000	22 782	62,73	306 831	635 102	106,99
SPAIN	262 038	373 248	42,44	9 583 623	11 611 294	21,16
PORTUGAL	75	125	66,67	2 880	4 478	55,47
HUNGARY	335	865	158,21	16 023	37 674	135,13
POLAND	300	0	-100,00	23 763	0	-100,00
MALTA	7	0	-100,00	120	0	-100,00
SLOVENIA	50	26	-48,00	19	875	4 565,07
CZECH REPUBLIC	0	180	-	0	1 506	-
RUSSIA FEDERATION	200	1 407	603,50	19 700	124 561	532,29
SERBIA	50	0	-100,00	242	0	-100,00
KIMIA DASAR ORGANIK YANG MENGHASILKA	**106 197 908**	**105 863 610**	**-0,31**	**202 678 966**	**187 346 437**	**-7,56**
JAPAN	20 432 810	22 234 281	8,82	33 093 828	34 302 346	3,65
HONG KONG	1 537 840	1 539 009	0,08	2 219 507	2 109 901	-4,94
KOREA, REPUBLIC OF	13 646 475	15 811 056	15,86	17 722 333	21 145 535	19,32
TAIWAN	1 956 592	2 323 074	18,73	3 172 086	3 678 788	15,97
CHINA	2 586 117	2 038 101	-21,19	3 911 000	3 775 494	-3,46
PAPUA NEW GUINEA	42 962	44 174	2,82	87 455	86 482	-1,11
THAILAND	3 739 620	3 581 940	-4,22	5 905 601	5 851 404	-0,92
SINGAPORE	2 235 377	1 903 704	-14,84	3 330 296	2 643 637	-20,62
PHILIPPINES	6 078 909	6 263 077	3,03	9 205 842	9 599 085	4,27
MALAYSIA	11 861 312	10 976 010	-7,46	17 562 806	16 724 892	-4,77
MYANMAR	49 516	30 550	-38,30	131 995	109 308	-17,19
CAMBODIA	0	7 000	-	0	13 668	-
BRUNEI DARUSSALAM	5 400	0	-100,00	12 527	0	-100,00
VIET NAM	7 437 431	3 885 490	-47,76	10 082 895	5 706 908	-43,40
MALDIVES	0	18	-	0	147	-
INDIA	8 117 576	9 466 850	16,62	47 839 248	32 264 657	-32,56
PAKISTAN	2 445 862	1 099 088	-55,06	3 745 724	1 532 444	-59,09
BANGLADESH	121 600	126 500	4,03	158 620	181 808	14,62
SRI LANKA	49 150	48 000	-2,34	70 902	66 891	-5,66
SAUDI ARABIA	1 457 518	2 386 670	63,75	1 700 676	3 431 341	101,76
ISRAEL	329 190	256 000	-22,23	1 024 839	840 340	-18,00
TURKEY	1 121 750	839 370	-25,17	2 257 852	2 179 776	-3,46
UNITED ARAB EMIRATES	205 200	154 500	-24,71	111 883	202 725	81,19
BAHRAIN	0	500	-	0	1 396	-
EGYPT	556 712	518 211	-6,92	733 858	633 440	-13,68
MOROCCO	100 500	12 000	-88,06	121 197	14 770	-87,81
MADAGASCAR	0	113 816	-	0	236 387	-
KENYA	0	100 800	-	0	157 488	-
GHANA	165 375	217 476	31,50	300 038	392 389	30,78
NIGERIA	1 690 774	1 693 400	0,16	3 136 059	3 106 506	-0,94
COTE D'IVOIRE	9 000	0	-100,00	25 616	0	-100,00
SENEGAL	40 000	27 300	-31,75	45 212	44 962	-0,55
BENIN	19 000	0	-100,00	30 690	0	-100,00
DJIBOUTI	95 000	95 000	0,00	168 936	216 558	28,19
SOUTH AFRICA	742 500	311 501	-58,05	976 913	614 825	-37,06
MAURITIUS	42 538	1 400	-96,71	101 027	1 172	-98,84
AUSTRALIA	2 696 663	2 997 478	11,16	3 330 684	3 803 163	14,19
NEW ZEALAND	678 632	618 816	-8,81	819 278	823 525	0,52
GUAM	15 618	31 234	99,99	22 704	45 852	101,95
NEW CALEDONIA	0	52	-	0	156	-
AMERICAN SAMOA	840	1 020	21,43	2 044	2 287	11,90
COOK ISLANDS	25	0	-100,00	47	0	-100,00
EAST TIMOR	11 531	431	-96,26	22 469	1 448	-93,56
UNITED STATES	2 356 188	3 311 889	40,56	6 167 818	8 056 769	30,63
CANADA	147 000	216 000	46,94	201 567	265 582	31,76
MEXICO	480 750	21 000	-95,63	498 330	24 602	-95,06
GUATEMALA	39 200	78 400	100,00	52 646	111 877	112,51
ARGENTINA	161 200	36 000	-77,67	262 570	43 186	-83,55
BRAZIL	569 100	486 200	-14,57	1 059 331	862 652	-18,57
COLOMBIA	20 000	0	-100,00	20 080	0	-100,00
DOMINICAN REPUBLIC	5 000	0	-100,00	38 905	0	-100,00
EL SALVADOR	0	19 600	-	0	29 047	-
COSTA RICA	0	200	-	0	241	-
UNITED KINGDOM	355 100	489 330	37,80	483 663	658 720	36,19

https://www.bps.go.id

TABEL 6. PERKEMBANGAN EKSPOR INDONESIA MENURUT KOMODITI DAN NEGARA TUJUAN
JANUARI-JULI 2017 DAN 2018

KOMODITI / NEGARA TUJUAN	BERAT BERSIH (KG)		PERUB	NILAI FOB (US $)		PERUB
	JAN-JUL 2017	JAN-JUL 2018	%	JAN-JUL 2017	JAN-JUL 2018	%
(1)	(2)	(3)	(4)	(5)	(6)	(7)
NETHERLANDS	1 766 575	1 350 200	-23,57	4 223 693	2 762 860	-34,59
FRANCE	41 725	85 025	103,77	120 058	245 352	104,36
GERMANY, FED. REP. OF	1 823 632	1 879 798	3,08	4 501 027	5 128 696	13,95
BELGIUM	1 487 700	1 441 700	-3,09	2 028 557	2 210 799	8,98
DENMARK	3	0	-100,00	2	0	-100,00
NORWAY	54 000	72 000	33,33	75 240	94 998	26,26
SWEDEN	21 000	20 000	-4,76	24 703	27 512	11,37
FINLAND	139 000	138 000	-0,72	421 000	424 800	0,90
IRELAND	20 000	38 000	90,00	25 227	45 030	78,50
ITALY	665 400	791 100	18,89	1 180 021	1 571 041	33,14
SPAIN	1 860 875	1 886 350	1,37	4 485 242	4 634 383	3,33
PORTUGAL	39 375	60 000	52,38	48 202	180 000	273,43
GREECE	56 000	21 000	-62,50	70 568	26 896	-61,89
HUNGARY	280 800	216 000	-23,08	842 400	648 000	-23,08
POLAND	851 700	889 750	4,47	1 085 783	1 276 473	17,56
ROMANIA	66 000	69 000	4,55	180 061	244 720	35,91
BULGARIA	63 000	63 000	0,00	70 770	83 327	17,74
UKRAINE	0	27 750	-	0	71 894	-
LATVIA	38 400	76 800	100,00	115 200	230 514	100,10
SLOVENIA	121 200	85 500	-29,46	283 710	209 361	-26,21
CZECH REPUBLIC	10 800	0	-100,00	28 620	0	-100,00
RUSSIA FEDERATION	334 270	239 120	-28,46	899 285	633 205	-29,59
PEMBERANTAS HAMA (FORMULASI)	**54 930 506**	**39 252 081**	**-28,54**	**172 049 337**	**168 788 205**	**-1,90**
JAPAN	2 709 757	1 903 397	-29,76	7 252 558	4 114 225	-43,27
HONG KONG	19 982	17 721	-11,32	43 488	43 662	0,40
KOREA, REPUBLIC OF	859 770	1 243 516	44,63	2 426 818	3 949 713	62,75
TAIWAN	1 206 188	813 003	-32,60	3 672 013	4 212 133	14,71
CHINA	7 459 952	1 854 056	-75,15	28 902 081	20 277 146	-29,84
PAPUA NEW GUINEA	357	8 233	2 209,42	1 463	11 214	666,54
THAILAND	5 625 773	6 410 799	13,95	26 974 925	30 161 027	11,81
SINGAPORE	1 575 995	1 545 588	-1,93	5 206 135	5 041 505	-3,16
PHILIPPINES	8 214 699	6 559 959	-20,14	28 541 670	32 944 145	15,42
MALAYSIA	3 312 107	2 763 791	-16,55	16 076 852	13 718 501	-14,67
MYANMAR	771 616	337 533	-56,26	1 698 402	682 991	-59,79
CAMBODIA	0	3 310	-	0	176 854	-
BRUNEI DARUSSALAM	9 869	4 266	-56,77	45 258	19 760	-56,34
NEPAL	0	500	-	0	6 500	-
VIET NAM	2 795 153	1 386 873	-50,38	12 138 276	10 916 776	-10,06
MALDIVES	89 041	65 084	-26,91	260 203	265 611	2,08
INDIA	125 661	222 732	77,25	1 656 621	2 390 641	44,31
PAKISTAN	4 694 341	900 653	-80,81	7 308 381	3 308 066	-54,74
BANGLADESH	490 506	603 120	22,96	1 331 516	6 984 352	424,54
SRI LANKA	358 735	402 889	12,31	1 686 284	3 192 884	89,34
AFGHANISTAN	78 624	126 127	60,42	239 330	325 170	35,87
IRAQ	0	8 797	-	0	37 251	-
IRAN (ISLAMIC REPUBLIC OF)	51 649	46 058	-10,82	172 481	172 719	0,14
SAUDI ARABIA	20 448	20 448	0,00	232 343	232 093	-0,11
ISRAEL	9 660	9 660	0,00	67 700	67 700	0,00
JORDAN	8 740	6 785	-22,36	92 514	98 529	6,50
LEBANON	16 032	73 323	357,36	18 437	123 858	571,80
YEMEN	66 030	0	-100,00	230 382	0	-100,00
OMAN	0	8 500	-	0	3 300	-
TURKEY	1 038	446	-57,02	38 249	25 042	-34,53
UNITED ARAB EMIRATES	49 527	33 607	-32,15	154 675	109 078	-29,48
QATAR	0	426	-	0	2 629	-
CYPRUS	33 634	43 440	29,16	51 908	66 827	28,74
EGYPT	0	5 174	-	0	46 332	-
LIBYAN ARAB JAMAHIRIYA	0	2 457	-	0	12 300	-
MOROCCO	9 660	9 660	0,00	68 000	68 000	0,00
SUDAN	15 936	15 674	-1,64	96 451	85 135	-11,73
TANZANIA, UNITED REP. OF	515 485	714 327	38,57	1 564 478	2 084 604	33,25
MADAGASCAR	66 398	106 718	60,73	65 955	109 441	65,93
KENYA	7 200	46 821	550,29	105 482	129 318	22,60
EQUATORIAL GUINEA	282	1 633	478,44	938	5 324	467,63
TOGO	13	24 160	185 747,11	24	90 829	384 361,71
GHANA	134 783	214 766	59,34	524 311	596 346	13,74
LIBERIA	0	2 508	-	0	12 996	-
ANGOLA	353	0	-100,00	1 188	0	-100,00
CONGO	1 136	1	-99,91	3 584	2	-99,95
CAMEROON	423	0	-100,00	1 425	0	-100,00
NIGERIA	359 122	185 926	-48,23	719 256	588 084	-18,24
GABON	155 502	113 953	-26,72	344 222	325 935	-5,31
COTE D'IVOIRE	2 117	19 766	833,79	5 625	128 996	2 193,26
SENEGAL	24 549	0	-100,00	76 390	0	-100,00
MALI	8 640	2 534	-70,67	30 875	11 400	-63,08
BENIN	1 392	4 754	241,51	6 380	15 219	138,54
BURKINA FASO	21	0	-100,00	71	0	-100,00
GAMBIA	3 492	889	-74,55	15 223	4 744	-68,83
SEYCHELLES	83	638	673,33	371	2 787	651,16
SAO TOME AND PRINCIPE	14	0	-100,00	35	0	-100,00
SOUTH AFRICA	528 121	185 565	-64,86	641 075	222 997	-65,22
COMOROS	0	187	-	0	702	-
MAURITIUS	98 977	127 437	28,75	237 665	333 400	40,28
MAYOTTE	16 616	25 641	54,31	33 314	44 696	34,17
DEMOCRATIC REP. OF THE CONGO	353	0	-100,00	1 188	0	-100,00
AUSTRALIA	2 247 935	1 158 432	-48,47	6 130 647	3 733 120	-39,11

https://www.bps.go.id

TABEL 6. PERKEMBANGAN EKSPOR INDONESIA MENURUT KOMODITI DAN NEGARA TUJUAN
JANUARI-JULI 2017 DAN 2018

KOMODITI / NEGARA TUJUAN	BERAT BERSIH (KG)		PERUB	NILAI FOB (US $)		PERUB
	JAN-JUL 2017	JAN-JUL 2018	%	JAN-JUL 2017	JAN-JUL 2018	%
(1)	(2)	(3)	(4)	(5)	(6)	(7)
NEW ZEALAND	5 662	52 081	819,92	142 308	300 500	111,16
MICRONESIA, FED. STATES OF	86	0	-100,00	324	0	-100,00
NEW CALEDONIA	34 135	13 888	-59,32	60 823	42 331	-30,40
VANUATU	434	2 509	477,94	1 220	3 256	166,80
FIJI	19 835	42	-99,79	25 163	383	-98,48
KIRIBATI	648	324	-50,00	2 430	1 215	-50,00
SAMOA	28 215	31 828	12,80	46 801	46 755	-0,10
SOLOMON ISLANDS	3 893	6 440	65,43	20 010	29 600	47,93
EAST TIMOR	107 104	106 752	-0,33	240 989	197 146	-18,19
UNITED STATES	13 998	258 396	1 745,96	1 810 298	3 197 757	76,64
MEXICO	5 389 584	4 125 942	-23,45	6 409 098	6 295 746	-1,77
GUATEMALA	236 339	247 186	4,59	231 396	249 882	7,99
HONDURAS	18 495	313 996	1 597,73	16 728	309 679	1 751,30
NICARAGUA	162 033	227 271	40,26	149 955	248 126	65,47
PANAMA	54 232	19 708	-63,66	60 159	23 644	-60,70
SURINAME	3 614	0	-100,00	29 957	0	-100,00
VENEZUELA	23 515	0	-100,00	21 352	0	-100,00
ARGENTINA	2 605 731	1 827 957	-29,85	3 052 195	2 149 412	-29,58
BRAZIL	123 898	363 091	193,06	136 699	504 862	269,32
COLOMBIA	61 717	42 454	-31,21	72 043	263 510	265,77
PERU	70 820	33 364	-52,89	149 650	80 196	-46,41
GUYANA	9 041	324	-96,42	7 920	1 215	-84,66
TRINIDAD AND TOBAGO	0	10 060	-	0	27 454	-
JAMAICA	207 765	0	-100,00	260 817	0	-100,00
DOMINICAN REPUBLIC	0	72 525	-	0	125 450	-
EL SALVADOR	0	137 669	-	0	138 723	-
COSTA RICA	173 994	193 570	11,25	188 130	221 021	17,48
HAITI	79 995	30 071	-62,41	166 821	43 477	-73,94
BARBADOS	0	1 440	-	0	5 400	-
ANTIGUA AND BARBUDA	0	9 025	-	0	24 628	-
FRENCH POLYNESIA	21 375	0	-100,00	23 370	0	-100,00
NETHERLANDS ANTILLES	56	315	462,50	536	2 282	325,83
SAINT LUCIA	0	8 820	-	0	9 576	-
UNITED KINGDOM	3	227	7 463,33	10	1 724	17 140,80
NETHERLANDS	16 524	118 692	618,30	54 288	218 025	301,61
FRANCE	22 962	26 127	13,78	203 715	39 689	-80,52
GERMANY, FED. REP. OF	554	18	-96,83	109 921	139	-99,87
SWITZERLAND	115	0	-100,00	1 090	0	-100,00
DENMARK	0	22 539	-	0	54 319	-
ITALY	364 601	204 615	-43,88	785 092	493 832	-37,10
SPAIN	0	40 944	-	0	618 453	-
PORTUGAL	16 875	0	-100,00	23 220	0	-100,00
GREECE	127 200	112 409	-11,63	269 840	250 338	-7,23
POLAND	0	5 723	-	0	14 189	-
UKRAINE	11 996	23 016	91,86	13 484	22 315	65,50
RUSSIA FEDERATION	59 980	166 465	177,54	66 356	197 346	197,41
KIMIA DASAR ORGANIK UNTUK BAHAN BAKU	**17 276 707**	**17 991 363**	**4,14**	**101 410 705**	**109 447 583**	**7,93**
JAPAN	1 065 482	1 075 588	0,95	6 582 061	6 818 943	3,60
HONG KONG	260 081	393 504	51,30	1 770 085	2 667 093	50,68
KOREA, REPUBLIC OF	156 837	174 195	11,07	1 390 171	1 708 581	22,90
TAIWAN	569 147	619 763	8,89	4 280 336	5 933 884	38,63
CHINA	919 845	1 070 242	16,35	7 851 713	9 278 941	18,18
PAPUA NEW GUINEA	3	0	-100,00	3	0	-100,00
THAILAND	444 898	804 984	80,94	4 731 241	5 022 713	6,16
SINGAPORE	3 498 474	3 422 391	-2,17	10 864 434	12 495 354	15,01
PHILIPPINES	441 719	447 645	1,34	1 612 240	1 755 509	8,89
MALAYSIA	206 252	182 535	-11,50	823 732	978 238	18,76
VIET NAM	431 475	494 213	14,54	2 919 710	3 410 609	16,81
INDIA	382 070	205 134	-46,31	2 932 794	2 024 606	-30,97
PAKISTAN	456 465	579 735	27,01	1 426 457	2 058 701	44,32
BANGLADESH	693 735	1 341 361	93,35	3 325 425	3 995 370	20,15
SRI LANKA	14 690	8 166	-44,41	122 481	42 470	-65,33
IRAQ	286	7 142	2 397,06	1 915	57 886	2 922,33
IRAN (ISLAMIC REPUBLIC OF)	1 000	50	-95,00	7 711	200	-97,41
SAUDI ARABIA	9 450	0	-100,00	31 144	0	-100,00
ISRAEL	0	25	-	0	789	-
JORDAN	0	700	-	0	4 502	-
TURKEY	1 019 226	1 149 395	12,77	6 112 557	7 758 341	26,92
UNITED ARAB EMIRATES	1	1 623	162 170,00	2	30 213	1 510 550,00
BAHRAIN	100	43	-56,80	1 938	402	-79,28
EGYPT	6 275	60	-99,04	25 318	604	-97,62
ETHIOPIA	300	930	210,00	4 230	12 888	204,68
MADAGASCAR	75	0	-100,00	1 316	0	-100,00
KENYA	360	720	100,00	3 805	7 114	86,94
TOGO	0	1 020	-	0	5 916	-
GHANA	3	426	14 100,00	7 590	1 352	-82,18
NIGERIA	64 980	65 540	0,86	1 329 054	1 331 457	0,18
COTE D'IVOIRE	0	2 000	-	0	15 040	-
DJIBOUTI	0	1 300	-	0	16 705	-
SOUTH AFRICA	28 500	23 545	-17,39	197 490	192 732	-2,41
AUSTRALIA	239 752	287 636	19,97	593 817	902 472	51,98
NEW ZEALAND	34 923	8 433	-75,85	242 606	47 845	-80,28
FIJI	1 200	3 600	200,00	17 976	53 928	200,00
TONGA	3 380	250	-92,60	1 713	1 650	-3,67
EAST TIMOR	961	1 959	103,85	3 663	5 166	41,04
UNITED STATES	1 683 442	1 205 629	-28,38	11 042 529	9 819 540	-11,08

https://www.bps.go.id

TABEL 6. PERKEMBANGAN EKSPOR INDONESIA MENURUT KOMODITI DAN NEGARA TUJUAN
JANUARI-JULI 2017 DAN 2018

KOMODITI / NEGARA TUJUAN	BERAT BERSIH (KG)		PERUB	NILAI FOB (US $)		PERUB
	JAN-JUL 2017	JAN-JUL 2018	%	JAN-JUL 2017	JAN-JUL 2018	%
(1)	(2)	(3)	(4)	(5)	(6)	(7)
CANADA	91 857	88 200	-3,98	295 690	321 445	8,71
MEXICO	453 359	465 759	2,74	3 329 788	3 177 357	-4,58
GUATEMALA	175	0	-100,00	2 730	0	-100,00
HONDURAS	128 130	139 485	8,86	1 374 684	1 233 545	-10,27
PANAMA	29 680	13 030	-56,10	398 534	195 616	-50,92
SURINAME	10	0	-100,00	25	0	-100,00
CHILE	4 232	6 322	49,39	39 169	58 799	50,11
ARGENTINA	11 600	4 170	-64,05	84 946	41 448	-51,21
BRAZIL	233 510	239 400	2,52	1 915 934	2 270 340	18,50
COLOMBIA	21 025	40 690	93,53	179 537	312 945	74,31
ECUADOR	900	660	-26,67	9 345	6 739	-27,89
PERU	6 525	1 205	-81,53	30 089	8 122	-73,01
DOMINICAN REPUBLIC	66 750	41 000	-38,58	436 642	350 239	-19,79
EL SALVADOR	16 900	31 456	86,13	182 743	329 532	80,33
UNITED KINGDOM	7 000	0	-100,00	84 510	0	-100,00
NETHERLANDS	1 280 347	1 639 477	28,05	12 708 633	11 779 449	-7,31
GERMANY, FED. REP. OF	977 236	975 872	-0,14	4 948 777	5 111 531	3,29
BELGIUM	370 023	455 444	23,09	2 472 900	3 263 525	31,97
SWITZERLAND	140 360	160 746	14,52	1 308 756	1 666 353	27,32
DENMARK	10 000	11 965	19,65	43 963	90 711	106,34
ITALY	665 250	29 910	-95,50	651 998	317 479	-51,31
SPAIN	126 450	65 075	-48,54	652 054	454 638	-30,28
PORTUGAL	2	16	700,00	2	16	700,00
CAT DAN TINTA CETAK	**29 399 423**	**28 426 191**	**-3,31**	**131 029 508**	**133 521 938**	**1,90**
JAPAN	1 628 245	1 719 269	5,59	22 963 522	19 990 993	-12,94
HONG KONG	74 524	72 065	-3,30	292 407	620 095	112,07
KOREA, REPUBLIC OF	916 040	979 828	6,96	1 173 174	1 695 265	44,50
TAIWAN	445 744	151 690	-65,97	372 619	357 886	-3,95
CHINA	1 451 437	890 761	-38,63	7 174 385	4 886 972	-31,88
PAPUA NEW GUINEA	17 937	18 533	3,32	133 378	73 333	-45,02
THAILAND	3 773 248	1 616 229	-57,17	7 931 581	7 761 346	-2,15
SINGAPORE	5 132 939	5 418 016	5,55	38 642 757	42 168 068	9,12
PHILIPPINES	2 880 235	2 895 189	0,52	8 182 756	8 273 892	1,11
MALAYSIA	1 538 062	1 402 338	-8,82	3 415 002	3 999 270	17,11
MYANMAR	470 789	193 390	-58,92	324 633	237 254	-26,92
CAMBODIA	1 130	3 325	194,25	4 693	16 387	249,22
BRUNEI DARUSSALAM	20 798	18 759	-9,80	61 527	56 760	-7,75
NEPAL	1 716	1 503	-12,38	5 932	4 730	-20,26
VIET NAM	2 556 771	4 037 105	57,90	4 796 774	8 289 895	72,82
MALDIVES	16 066	11 836	-26,33	59 147	56 672	-4,19
INDIA	988 192	2 074 816	109,96	3 447 181	4 966 114	44,06
PAKISTAN	47 958	5 437	-88,66	360 287	83 145	-76,92
BANGLADESH	699 088	314 108	-55,07	728 362	713 281	-2,07
SRI LANKA	348 725	235 171	-32,56	856 160	722 881	-15,57
IRAN (ISLAMIC REPUBLIC OF)	150	234	55,83	150	1 452	868,00
SAUDI ARABIA	33 920	1 961	-94,22	133 911	22 207	-83,42
LEBANON	54	0	-100,00	405	0	-100,00
TURKEY	25 545	359 844	1 308,67	80 428	841 482	946,26
UNITED ARAB EMIRATES	17 973	26 232	45,95	74 623	127 451	70,79
QATAR	0	26 955	-	0	70 033	-
CYPRUS	50	0	-100,00	300	0	-100,00
EGYPT	1 216	600	-50,64	25 385	12 000	-52,73
TUNISIA	20	0	-100,00	20	0	-100,00
SUDAN	21	0	-100,00	110	0	-100,00
REUNION	5	0	-100,00	9	0	-100,00
CONGO	40	0	-100,00	173	0	-100,00
CAMEROON	20	0	-100,00	4	0	-100,00
NIGERIA	319 200	472 382	47,99	883 792	1 369 799	54,99
SAO TOME AND PRINCIPE	2	0	-100,00	2	0	-100,00
SOUTH AFRICA	1 060	314	-70,38	11 344	2 810	-75,23
MAURITIUS	6	432	7 100,00	6	539	8 574,24
AUSTRALIA	2 049 951	1 969 764	-3,91	2 731 884	2 571 681	-5,86
NEW ZEALAND	91 457	138 319	51,24	226 202	468 318	107,03
NEW CALEDONIA	0	16	-	0	22	-
COOK ISLANDS	1 950	0	-100,00	9 289	0	-100,00
MARSHALL ISLANDS	0	6	-	0	297	-
SOLOMON ISLANDS	0	20	-	0	88	-
EAST TIMOR	1 528 945	971 073	-36,49	1 050 832	958 084	-8,83
UNITED STATES	1 425 058	1 521 578	6,77	13 663 108	14 614 111	6,96
CANADA	1	0	-100,00	22	0	-100,00
MEXICO	120 605	290 343	140,74	723 107	1 332 806	84,32
GUATEMALA	84	400	376,19	252	300	18,85
NICARAGUA	0	10 406	-	0	59 184	-
PANAMA	0	740	-	0	1 690	-
BRAZIL	229 602	172 068	-25,06	1 246 449	1 321 437	6,02
COLOMBIA	851	0	-100,00	5 254	0	-100,00
PERU	0	25	-	0	25	-
MARTINIQUE	70	0	-100,00	173	0	-100,00
GUADELOUPE	7	0	-100,00	16	0	-100,00
UNITED KINGDOM	185 142	58 863	-68,21	4 846 438	1 038 935	-78,56
NETHERLANDS	3 735	10 822	189,78	15 419	78 154	406,86
FRANCE	29	65	123,45	304	1 023	236,91
GERMANY, FED. REP. OF	307 112	263 459	-14,21	4 219 716	3 415 359	-19,06
BELGIUM	16 537	975	-94,10	26 505	18 169	-31,45
FINLAND	96	0	-100,00	336	0	-100,00
ITALY	17 556	14 778	-15,83	67 254	117 594	74,85

https://www.bps.go.id

TABEL 6. PERKEMBANGAN EKSPOR INDONESIA MENURUT KOMODITI DAN NEGARA TUJUAN
JANUARI-JULI 2017 DAN 2018

KOMODITI / NEGARA TUJUAN	BERAT BERSIH (KG)		PERUB	NILAI FOB (US $)		PERUB
	JAN-JUL 2017	JAN-JUL 2018	%	JAN-JUL 2017	JAN-JUL 2018	%
(1)	(2)	(3)	(4)	(5)	(6)	(7)
SPAIN	4 054	4	-99,90	33 471	52	-99,85
POLAND	0	20	-	0	491	-
BELARUS	47	0	-100,00	1 060	0	-100,00
UKRAINE	5 600	54 000	864,29	23 800	95 985	303,30
LITHUANIA	0	124	-	0	6 120	-
SLOVAKIA	2 010	0	-100,00	1 675	0	-100,00
RUSSIA FEDERATION	0	1	-	0	1	-
ARANG KAYU	**66 413 616**	**113 705 239**	**71,21**	**49 306 261**	**84 128 558**	**70,62**
JAPAN	1 227 131	3 443 432	180,61	760 958	2 581 769	239,28
HONG KONG	6 863	1	-99,99	3 500	1	-99,97
KOREA, REPUBLIC OF	2 818 051	1 973 445	-29,97	882 109	760 032	-13,84
TAIWAN	0	39 896	-	0	14 723	-
CHINA	5 181 685	15 750 350	203,96	1 897 107	6 633 603	249,67
THAILAND	50	106 680	213 260,00	150	22 421	14 847,18
SINGAPORE	89 467	585 091	553,97	22 343	262 489	1 074,79
MALAYSIA	2 384 796	12 671 871	431,36	617 388	3 686 779	497,16
VIET NAM	4 448 400	3 238 400	-27,20	1 681 134	1 583 200	-5,83
MALDIVES	0	1 866	-	0	2 543	-
INDIA	25 304	672 125	2 556,25	13 454	356 085	2 546,77
PAKISTAN	0	27 000	-	0	6 750	-
SRI LANKA	35	6 786 425	19 389 685,71	770	3 057 136	396 930,71
IRAQ	9 848 547	8 675 932	-11,91	9 016 770	8 517 366	-5,54
IRAN (ISLAMIC REPUBLIC OF)	267 167	327 446	22,56	260 671	332 427	27,53
SAUDI ARABIA	7 978 164	8 349 772	4,66	7 715 985	8 748 743	13,38
ISRAEL	86 540	250 902	189,93	76 892	117 901	53,33
KUWAIT	1 254 971	249 606	-80,11	212 112	239 731	13,02
JORDAN	2 047 210	4 136 172	102,04	1 943 262	3 956 442	103,60
LEBANON	2 074 376	4 004 803	93,06	1 976 794	3 725 826	88,48
OMAN	216 312	62 500	-71,11	55 431	26 102	-52,91
SYRIA ARAB REPUBLIC	70 700	0	-100,00	66 785	0	-100,00
TURKEY	1 663 825	2 713 106	63,06	1 364 924	2 366 652	73,39
UNITED ARAB EMIRATES	1 511 014	1 456 581	-3,60	1 068 704	1 200 253	12,31
QATAR	233 554	574 497	145,98	199 021	611 365	207,19
BAHRAIN	643 319	213 388	-66,83	325 696	174 351	-46,47
CYPRUS	68 000	55 650	-18,16	53 900	60 178	11,65
EGYPT	94 728	124 420	31,34	71 610	128 158	78,97
LIBYAN ARAB JAMAHIRIYA	0	9 990	-	0	3 696	-
MOROCCO	0	19 080	-	0	19 080	-
TUNISIA	0	12 000	-	0	17 050	-
SUDAN	270	45	-83,33	250	50	-80,00
KENYA	425	0	-100,00	263	0	-100,00
REUNION	850	25 881	2 944,82	619	27 730	4 380,08
TOGO	0	12 500	-	0	322 500	-
GUINEA	0	6 000	-	0	3 900	-
UGANDA	19 500	0	-100,00	22 425	0	-100,00
SOUTH AFRICA	33 200	18 216	-45,13	40 684	12 484	-69,31
MAURITIUS	125	0	-100,00	317	0	-100,00
AUSTRALIA	2 384 512	2 421 633	1,56	732 186	1 088 743	48,70
NEW ZEALAND	156 490	264 970	69,32	61 753	132 758	114,98
VANUATU	0	3	-	0	62	-
COOK ISLANDS	0	18	-	0	622	-
FIJI	131	102	-22,14	2 532	5 600	121,18
UNITED STATES	1 604 518	1 655 760	3,19	1 936 111	2 168 197	11,99
CANADA	12 893	79 710	518,24	13 968	88 378	532,70
MEXICO	0	95	-	0	439	-
PANAMA	18 160	0	-100,00	19 068	0	-100,00
ARGENTINA	0	18 620	-	0	18 620	-
BRAZIL	2 232 999	3 084 404	38,13	1 977 598	3 316 140	67,69
COLOMBIA	0	16 165	-	0	21 825	-
URUGUAY	156 024	102 948	-34,02	109 220	63 336	-42,01
PARAGUAY	94 122	280 816	198,35	77 737	250 312	222,00
PUERTO RICO	23	3	-86,96	97	88	-9,17
ANTIGUA AND BARBUDA	0	2	-	0	101	-
FRENCH POLYNESIA	18 500	660	-96,43	8 103	11 744	44,93
GUADELOUPE	141	183	29,79	29	76	165,05
UNITED KINGDOM	710 887	574 186	-19,23	826 190	656 213	-20,57
NETHERLANDS	1 436 763	3 008 236	109,38	1 611 374	3 293 589	104,40
FRANCE	80 977	153 108	89,08	64 403	48 177	-25,19
GERMANY, FED. REP. OF	4 699 588	7 417 519	57,83	5 022 916	8 356 449	66,37
AUSTRIA	0	20 443	-	0	36 416	-
BELGIUM	1 506 886	2 321 259	54,04	1 379 200	2 762 941	100,33
SWITZERLAND	18	34 000	188 788,89	134	31 200	23 150,61
DENMARK	351 697	1 697 689	382,71	424 477	1 747 140	311,60
NORWAY	3 065 835	7 178 713	134,15	770 270	2 024 409	162,82
SWEDEN	374 955	587 093	56,58	486 692	731 914	50,39
FINLAND	18 400	78 221	325,11	7 200	78 221	986,40
ITALY	17 693	145 700	723,49	17 697	178 663	909,55
SPAIN	336 852	412 241	22,38	367 050	458 517	24,92
PORTUGAL	0	61 500	-	0	55 350	-
ICELAND	0	45	-	0	160	-
GREECE	19 738	36 742	86,15	14 041	28 575	103,52
HUNGARY	57 150	57 930	1,36	85 344	96 650	13,25
POLAND	17 010	36 500	114,58	18 584	40 514	118,01
ROMANIA	72 016	75 607	4,99	81 821	102 265	24,99
BULGARIA	18 000	17 000	-5,56	6 300	22 355	254,84
ALBANIA	0	19 190	-	0	9 365	-

https://www.bps.go.id

TABEL 6. PERKEMBANGAN EKSPOR INDONESIA MENURUT KOMODITI DAN NEGARA TUJUAN
JANUARI-JULI 2017 DAN 2018

KOMODITI / NEGARA TUJUAN	BERAT BERSIH (KG)		PERUB	NILAI FOB (US $)		PERUB
	JAN-JUL 2017	JAN-JUL 2018	%	JAN-JUL 2017	JAN-JUL 2018	%
(1)	(2)	(3)	(4)	(5)	(6)	(7)
AZERBAIJAN	25 500	0	-100,00	27 500	0	-100,00
MOLDOVA, REPUBLIC OF	0	18 470	-	0	23 922	-
UKRAINE	159 050	257 600	61,96	138 384	251 206	81,53
LITHUANIA	64 470	131 362	103,76	102 057	207 060	102,89
LATVIA	653 349	1 114 634	70,60	993 104	1 978 073	99,18
ESTONIA	24 357	267 795	999,46	37 910	311 120	720,68
GEORGIA	0	17 510	-	0	19 250	-
CROATIA	36 000	75 720	110,33	36 800	78 593	113,57
SLOVAKIA	309 560	0	-100,00	78 307	0	-100,00
CZECH REPUBLIC	0	16 829	-	0	29 032	-
RUSSIA FEDERATION	1 383 775	3 351 237	142,18	1 418 079	3 724 661	162,66
KARET BUATAN	**143 154 707**	**99 699 757**	**-30,36**	**243 984 048**	**134 174 340**	**-45,01**
JAPAN	39 514	847 645	2 045,17	78 002	998 658	1 180,29
HONG KONG	21 308	53	-99,75	40 807	444	-98,91
KOREA, REPUBLIC OF	605 325	361 653	-40,25	619 976	315 155	-49,17
TAIWAN	51 098	38 485	-24,68	121 744	124 160	1,98
CHINA	115 656 124	78 812 659	-31,86	203 892 727	112 023 695	-45,06
THAILAND	763 904	405 359	-46,94	915 777	481 249	-47,45
SINGAPORE	12 421 066	1 225 153	-90,14	23 184 167	1 743 163	-92,48
PHILIPPINES	17 640	31 898	80,83	32 319	77 201	138,87
MALAYSIA	1 192 593	1 013 344	-15,03	1 631 407	1 419 787	-12,97
MYANMAR	353	38 577	10 822,17	11 565	78 650	580,08
BRUNEI DARUSSALAM	0	60	-	0	150	-
NEPAL	21 000	0	-100,00	21 276	0	-100,00
VIET NAM	662 508	3 353 739	406,22	748 166	3 117 054	316,63
INDIA	1 012 000	1 357 407	34,13	919 842	1 153 662	25,42
PAKISTAN	319 000	90 000	-71,79	605 532	74 805	-87,65
BANGLADESH	11 255	0	-100,00	76 977	0	-100,00
SRI LANKA	266 468	58 400	-78,08	427 285	47 431	-88,90
SAUDI ARABIA	72 002	0	-100,00	73 197	0	-100,00
ISRAEL	0	1	-	0	0	-
TURKEY	10 384	2 224	-78,59	24 675	3 575	-85,51
UNITED ARAB EMIRATES	169 200	107 839	-36,27	276 026	160 136	-41,99
AUSTRALIA	5 940 590	8 076 570	35,96	5 933 715	7 858 921	32,45
NEW ZEALAND	3 847 910	3 826 650	-0,55	3 898 696	3 918 364	0,50
UNITED STATES	143	360	150,71	1 776	4 603	159,18
CANADA	0	69	-	0	1 190	-
VENEZUELA	0	25	-	0	80	-
UNITED KINGDOM	6	0	-100,00	21	0	-100,00
NETHERLANDS	6 685	5 209	-22,08	16 228	27 238	67,85
FRANCE	0	864	-	0	3 987	-
GERMANY, FED. REP. OF	46 568	45 102	-3,15	430 375	536 921	24,76
BELGIUM	33	4	-88,11	1 678	3 011	79,43
SWEDEN	0	400	-	0	472	-
SPAIN	30	10	-66,67	92	579	529,99
PERNIS (TERMASUK MASTIK)	**8 378 806**	**5 510 432**	**-34,23**	**19 895 962**	**18 335 622**	**-7,84**
JAPAN	729 783	781 275	7,06	2 454 123	2 647 582	7,88
HONG KONG	47 445	40 273	-15,11	186 601	191 146	2,44
KOREA, REPUBLIC OF	43 344	18 736	-56,77	131 970	71 387	-45,91
TAIWAN	56 531	59 825	5,83	212 454	238 617	12,31
CHINA	149 493	99 393	-33,51	427 582	377 564	-11,70
PAPUA NEW GUINEA	7 559	25 785	241,12	53 128	131 258	147,06
THAILAND	1 262 466	949 665	-24,78	3 708 953	2 953 464	-20,37
SINGAPORE	400 629	276 128	-31,08	1 162 247	663 059	-42,95
PHILIPPINES	548 688	621 764	13,32	1 956 598	2 244 023	14,69
MALAYSIA	3 337 843	785 635	-76,46	3 746 896	2 105 597	-43,80
MYANMAR	408	20 970	5 039,04	6 537	71 409	992,34
CAMBODIA	3 649	11 490	214,91	19 538	66 595	240,85
BRUNEI DARUSSALAM	2 587	687	-73,44	12 669	3 434	-72,90
NEPAL	3 075	804	-73,85	13 174	4 064	-69,15
VIET NAM	682 807	583 652	-14,52	2 064 262	2 007 708	-2,74
MALDIVES	56 052	59 740	6,58	272 995	266 869	-2,24
INDIA	330 766	273 338	-17,36	1 457 893	1 531 889	5,08
PAKISTAN	303 280	257 311	-15,16	675 535	667 441	-1,20
BANGLADESH	44 370	95 189	114,53	136 367	224 067	64,31
SRI LANKA	133 034	309 752	132,84	403 855	898 203	122,41
IRAN (ISLAMIC REPUBLIC OF)	0	24	-	0	125	-
TURKEY	0	3 000	-	0	10 800	-
UNITED ARAB EMIRATES	2 000	118	-94,09	7 000	1 061	-84,85
BAHRAIN	3 020	0	-100,00	12 902	0	-100,00
EGYPT	0	20	-	0	280	-
MOROCCO	600	110	-81,62	585	806	37,76
REUNION	258	0	-100,00	233	0	-100,00
MAURITIUS	0	90	-	0	254	-
AUSTRALIA	124 162	150 871	21,51	610 258	823 784	34,99
NEW ZEALAND	1 356	48	-96,46	2 933	1 318	-55,08
FIJI	326	0	-100,00	275	0	-100,00
MARSHALL ISLANDS	0	2	-	0	26	-
EAST TIMOR	31 408	42 620	35,70	17 215	38 263	122,26
UNITED STATES	11 567	660	-94,29	18 727	3 040	-83,77
MEXICO	43 490	41 379	-4,85	79 353	90 071	13,51
BRAZIL	14 790	0	-100,00	34 391	0	-100,00
JAMAICA	430	0	-100,00	264	0	-100,00
BARBADOS	210	0	-100,00	796	0	-100,00
ARUBA	30	15	-50,00	234	65	-72,31

https://www.bps.go.id

TABEL 6. PERKEMBANGAN EKSPOR INDONESIA MENURUT KOMODITI DAN NEGARA TUJUAN
JANUARI-JULI 2017 DAN 2018

KOMODITI / NEGARA TUJUAN	BERAT BERSIH (KG)		PERUB	NILAI FOB (US $)		PERUB
	JAN-JUL 2017	JAN-JUL 2018	%	JAN-JUL 2017	JAN-JUL 2018	%
(1)	(2)	(3)	(4)	(5)	(6)	(7)
NETHERLANDS	106	5	-95,55	76	76	-1,10
GERMANY, FED. REP. OF	931	55	-94,06	6 155	272	-95,58
BELGIUM	0	1	-	0	9	-
FINLAND	2	0	-100,00	7	0	-100,00
SPAIN	304	0	-100,00	1 169	0	-100,00
POLAND	6	0	-100,00	11	0	-100,00
PEREKAT/LEM	**17 096 246**	**9 555 029**	**-44,11**	**20 363 294**	**26 194 647**	**28,64**
JAPAN	309 131	317 645	2,75	844 492	819 812	-2,92
HONG KONG	10 107	4 801	-52,50	63 562	32 486	-48,89
KOREA, REPUBLIC OF	474 014	747 883	57,78	952 072	1 424 014	49,57
TAIWAN	52 469	0	-100,00	93 941	0	-100,00
CHINA	97 466	165 983	70,30	234 601	299 235	27,55
MACAU	0	12 000	-	0	48 000	-
PAPUA NEW GUINEA	235	109	-53,55	668	467	-30,11
THAILAND	1 407 633	2 121 188	50,69	4 866 349	7 043 641	44,74
SINGAPORE	220 698	280 484	27,09	1 306 124	1 739 330	33,17
PHILIPPINES	10 237 427	1 451 868	-85,82	1 378 926	1 577 708	14,42
MALAYSIA	629 686	669 540	6,33	933 980	1 500 442	60,65
MYANMAR	1 366	337 685	24 627,24	11 569	1 235 765	10 581,42
CAMBODIA	16 377	15 589	-4,81	77 121	85 049	10,28
BRUNEI DARUSSALAM	14 690	1 710	-88,36	8 465	32 654	285,77
NEPAL	6 660	3 546	-46,75	51 601	25 499	-50,58
VIET NAM	1 841 565	1 564 576	-15,04	3 484 992	3 160 124	-9,32
MALDIVES	4 200	3 435	-18,21	35 203	28 065	-20,28
INDIA	17 135	157 755	820,66	55 055	328 763	497,15
PAKISTAN	376 674	506 285	34,41	502 295	722 114	43,76
BANGLADESH	102 260	84 760	-17,11	228 510	168 762	-26,15
SRI LANKA	79 023	57 999	-26,61	367 164	308 716	-15,92
IRAQ	5 561	6 294	13,17	26 600	34 419	29,39
IRAN (ISLAMIC REPUBLIC OF)	10 421	0	-100,00	56 718	0	-100,00
SAUDI ARABIA	74 935	31 622	-57,80	473 662	256 873	-45,77
KUWAIT	7 124	6 863	-3,67	55 470	55 987	0,93
JORDAN	10 165	8 822	-13,21	51 486	56 149	9,06
LEBANON	31 462	37 150	18,08	230 665	289 477	25,50
YEMEN	27	0	-100,00	270	0	-100,00
OMAN	0	296	-	0	1 396	-
SYRIA ARAB REPUBLIC	22 478	42 062	87,12	113 371	302 196	166,56
TURKEY	3 603	36 226	905,40	32 281	85 267	164,14
UNITED ARAB EMIRATES	69 104	82 123	18,84	372 259	473 240	27,13
QATAR	7 572	39 153	417,08	53 675	172 383	221,16
BAHRAIN	47 075	3 431	-92,71	35 400	27 994	-20,92
CYPRUS	0	1 514	-	0	4 752	-
EGYPT	157	559	256,73	3 899	7 371	89,06
LIBYAN ARAB JAMAHIRIYA	13 342	13 840	3,73	72 461	87 341	20,54
ALGERIA	37 755	69 281	83,50	199 096	438 974	120,48
SUDAN	7	0	-100,00	3	0	-100,00
TANZANIA, UNITED REP. OF	69 232	55 571	-19,73	494 525	388 052	-21,53
SOMALIA	0	10 058	-	0	34 646	-
KENYA	61 440	87 034	41,66	474 420	735 485	55,03
REUNION	0	1	-	0	12	-
GHANA	232 108	35 297	-84,79	532 266	299 329	-43,76
LIBERIA	0	35	-	0	2 460	-
CAMEROON	0	6 129	-	0	50 145	-
NIGERIA	2 431	0	-100,00	30 859	0	-100,00
COTE D'IVOIRE	0	14 250	-	0	117 374	-
BENIN	38 595	14 000	-63,73	82 987	24 750	-70,18
SEYCHELLES	153	200	30,35	879	1 059	20,49
UGANDA	60 670	12 638	-79,17	480 753	113 800	-76,33
SOUTH AFRICA	2 005	4 509	124,88	4 833	12 730	163,41
BURUNDI	5 857	5 915	0,99	51 828	54 432	5,03
MAURITIUS	10	22	120,00	6	24	294,20
AUSTRALIA	73 406	235 981	221,47	209 779	675 739	222,12
NEW ZEALAND	1 152	5 936	415,28	2 956	21 026	611,36
NEW CALEDONIA	55	0	-100,00	36	0	-100,00
FIJI	2 000	2 026	1,30	4 444	4 211	-5,24
EAST TIMOR	204 095	70 739	-65,34	70 389	68 394	-2,83
UNITED STATES	295	12 462	4 126,67	9 196	77 842	746,46
CANADA	27	54	100,00	2 800	5 600	100,00
MEXICO	860	2 400	179,07	2 587	16 118	522,97
GUATEMALA	78	100	28,21	1 689	300	-82,27
PANAMA	0	1 662	-	0	46 973	-
SURINAME	75	330	340,00	1 050	4 400	319,05
BRAZIL	212	0	-100,00	21 380	0	-100,00
ECUADOR	19 200	22 400	16,67	132 269	168 528	27,41
GUYANA	500	0	-100,00	1 980	0	-100,00
ANTIGUA AND BARBUDA	0	1 879	-	0	16 142	-
FRENCH POLYNESIA	2 492	0	-100,00	6 561	0	-100,00
UNITED KINGDOM	41	287	594,43	1 290	25 809	1 900,70
NETHERLANDS	30	5	-83,57	166	156	-5,81
FRANCE	123	1 000	713,01	23 866	2 620	-89,02
GERMANY, FED. REP. OF	984	1 324	34,47	19 159	6 900	-63,99
BELGIUM	0	17	-	0	132	-
SWITZERLAND	2	0	-100,00	19	0	-100,00
SWEDEN	1 995	626	-68,60	68 454	18 383	-73,15
FINLAND	40	0	-100,00	1 000	0	-100,00
ITALY	2 765	86	-96,91	15 614	2 330	-85,08

https://www.bps.go.id

TABEL 6. PERKEMBANGAN EKSPOR INDONESIA MENURUT KOMODITI DAN NEGARA TUJUAN
JANUARI-JULI 2017 DAN 2018

KOMODITI / NEGARA TUJUAN	BERAT BERSIH (KG)		PERUB	NILAI FOB (US $)		PERUB
	JAN-JUL 2017	JAN-JUL 2018	%	JAN-JUL 2017	JAN-JUL 2018	%
(1)	(2)	(3)	(4)	(5)	(6)	(7)
SPAIN	2	0	-100,00	270	0	-100,00
GREECE	0	92	-	0	722	-
POLAND	0	2 241	-	0	4 895	-
ROMANIA	64	47	-26,52	2 038	3 100	52,12
BULGARIA	0	7 320	-	0	59 720	-
KAZAKHSTAN	0	5 355	-	0	31 673	-
UKRAINE	2 900	3 419	17,92	20 891	25 655	22,80
GEORGIA	0	4 391	-	0	26 550	-
CZECH REPUBLIC	3 588	5 566	55,10	19 607	36 604	86,69
REP. OF MACEDONIA	54	25	-53,70	980	23	-97,66
RUSSIA FEDERATION	67 104	37 526	-44,08	295 463	135 340	-54,19
KIMIA DASAR ANORGANIK KHLOR DAN ALKA	**114 465 074**	**191 079 000**	**66,93**	**28 928 774**	**54 346 264**	**87,86**
JAPAN	67 720	38 928	-42,52	352 180	234 437	-33,43
HONG KONG	76 052	83 208	9,41	132 307	227 932	72,28
KOREA, REPUBLIC OF	8 602	128 138	1 389,69	18 951	73 769	289,25
TAIWAN	194 500	55 500	-71,47	106 706	62 233	-41,68
CHINA	450 184	427 842	-4,96	108 176	79 891	-26,15
PAPUA NEW GUINEA	0	190	-	0	245	-
THAILAND	28 794 726	27 842 341	-3,31	6 548 726	8 341 480	27,38
SINGAPORE	30 679 768	9 423 887	-69,28	6 804 414	3 053 626	-55,12
PHILIPPINES	2 008 464	17 716 501	782,09	675 818	4 413 274	553,03
MALAYSIA	27 928 088	55 856 829	100,00	6 724 264	15 584 325	131,76
MYANMAR	34 499	1 004 200	2 810,80	272 603	301 018	10,42
BRUNEI DARUSSALAM	25 000	0	-100,00	5 750	0	-100,00
VIET NAM	2 046 292	313 465	-84,68	838 510	259 999	-68,99
INDIA	16 603 313	32 171 471	93,77	3 796 777	9 178 375	141,74
PAKISTAN	500	0	-100,00	1 406	0	-100,00
BANGLADESH	5 000	573	-88,53	7 700	463	-93,99
SRI LANKA	0	21 000	-	0	11 531	-
SAUDI ARABIA	100 000	100 000	0,00	12 680	12 680	0,00
LEBANON	12	0	-100,00	48	0	-100,00
TURKEY	12 406	17 315	39,57	24 344	37 578	54,36
UNITED ARAB EMIRATES	28	33 800	120 615,43	48	16 559	34 397,90
EGYPT	15	0	-100,00	48	0	-100,00
MOROCCO	125	0	-100,00	48	0	-100,00
CAMEROON	19 000	0	-100,00	8 569	0	-100,00
NIGERIA	3 988 000	6 038 400	51,41	1 623 116	2 587 321	59,40
SOUTH AFRICA	70 012	7 180 000	10 155,38	30 338	1 860 615	6 032,95
AUSTRALIA	344 470	15 724 666	4 464,89	168 707	4 758 943	2 720,84
NEW ZEALAND	683 194	495 880	-27,42	349 502	151 698	-56,60
EAST TIMOR	40 516	867	-97,86	23 403	838	-96,42
UNITED STATES	21 612	19 538	-9,60	18 399	11 378	-38,16
CANADA	150 000	121 304	-19,13	108 336	90 805	-16,18
MEXICO	144	79	-45,16	576	1 914	232,29
HONDURAS	1 820	0	-100,00	1 274	0	-100,00
COLOMBIA	0	8	-	0	374	-
URUGUAY	15	0	-100,00	48	0	-100,00
PERU	9 280	9 950	7,21	12 525	29 605	136,37
PUERTO RICO	8	0	-100,00	213	0	-100,00
COSTA RICA	62	0	-100,00	2 348	0	-100,00
UNITED KINGDOM	0	12	-	0	48	-
NETHERLANDS	78 237	150 115	91,87	130 684	285 654	118,58
GERMANY, FED. REP. OF	116	50	-56,90	898	11	-98,80
BELGIUM	54	210	288,17	114	416	264,57
DENMARK	12	0	-100,00	2	0	-100,00
SWEDEN	24	65	170,83	144	336	133,33
FINLAND	10	0	-100,00	121	0	-100,00
ITALY	154	16 102 555	10 475 150,46	4 284	2 676 041	62 365,94
SPAIN	22 975	12	-99,95	13 406	48	-99,64
PORTUGAL	12	0	-100,00	48	0	-100,00
GREECE	36	12	-66,67	144	48	-66,67
BULGARIA	12	0	-100,00	48	0	-100,00
SLOVENIA	6	90	1 400,00	24	756	3 050,67
KOREK API	**4 363 118**	**4 591 502**	**5,23**	**5 999 062**	**6 132 847**	**2,23**
TAIWAN	15 225	7 613	-50,00	26 209	13 159	-49,79
PAPUA NEW GUINEA	487	56	-88,50	2 125	330	-84,46
SINGAPORE	20 012	11 345	-43,31	63 693	25 872	-59,38
MALAYSIA	0	7	-	0	334	-
PAKISTAN	187	0	-100,00	1 570	0	-100,00
MOZAMBIQUE	279 720	307 350	9,88	427 350	478 100	11,88
EQUATORIAL GUINEA	29 440	17 848	-39,38	50 600	25 300	-50,00
TOGO	0	178 572	-	0	282 900	-
GHANA	744 805	610 483	-18,03	1 130 598	900 625	-20,34
LIBERIA	110 360	44 144	-60,00	124 600	49 840	-60,00
GUINEA	44 144	88 288	100,00	51 620	103 240	100,00
ANGOLA	1 258 740	1 038 950	-17,46	1 923 075	1 616 160	-15,96
NIGERIA	810 493	1 037 384	27,99	928 466	1 173 020	26,34
GABON	88 830	71 280	-19,76	153 000	106 200	-30,59
COTE D'IVOIRE	82 148	0	-100,00	109 025	0	-100,00
BENIN	809 924	1 138 431	40,56	918 600	1 298 825	41,39
SAO TOME AND PRINCIPE	14 720	14 720	0,00	24 150	25 300	4,76
NEW ZEALAND	9 300	9 300	0,00	12 000	12 000	0,00
VANUATU	0	9 315	-	0	11 250	-
AMERICAN SAMOA	120	0	-100,00	260	0	-100,00
KIRIBATI	300	0	-100,00	479	0	-100,00

https://www.bps.go.id

TABEL 6. PERKEMBANGAN EKSPOR INDONESIA MENURUT KOMODITI DAN NEGARA TUJUAN
JANUARI-JULI 2017 DAN 2018

KOMODITI / NEGARA TUJUAN	BERAT BERSIH (KG)		PERUB	NILAI FOB (US $)		PERUB
	JAN-JUL 2017	JAN-JUL 2018	%	JAN-JUL 2017	JAN-JUL 2018	%
(1)	(2)	(3)	(4)	(5)	(6)	(7)
TONGA	0	6 323	-	0	10 374	-
EAST TIMOR	20	94	370,00	23	18	-21,74
NICARAGUA	44 144	0	-100,00	51 620	0	-100,00
LAK	**3 587 747**	**3 225 499**	**-10,10**	**5 638 906**	**5 368 470**	**-4,80**
JAPAN	4 150	1 906	-54,08	22 629	13 895	-38,60
HONG KONG	95 791	197 820	106,51	128 738	210 594	63,58
KOREA, REPUBLIC OF	5 164	24 640	377,17	24 010	24 778	3,20
TAIWAN	153 723	111 160	-27,69	104 396	86 187	-17,44
CHINA	155 034	114 882	-25,90	434 591	381 922	-12,12
PAPUA NEW GUINEA	735	2 690	265,99	2 430	8 567	252,54
THAILAND	148 876	193 384	29,90	396 718	451 630	13,84
SINGAPORE	188 676	93 148	-50,63	453 479	312 531	-31,08
PHILIPPINES	1 009 621	733 719	-27,33	1 316 630	922 251	-29,95
MALAYSIA	397 688	135 228	-66,00	807 020	252 589	-68,70
MYANMAR	259 018	222 316	-14,17	100 902	220 577	118,60
CAMBODIA	70 915	102 065	43,93	77 378	99 333	28,37
BRUNEI DARUSSALAM	6 696	28 554	326,44	10 381	18 287	76,17
NEPAL	690	71	-89,73	2 056	293	-85,74
VIET NAM	375 714	290 919	-22,57	779 142	807 284	3,61
MALDIVES	106 872	57 654	-46,05	24 130	15 413	-36,13
INDIA	98 093	141 918	44,68	238 704	281 917	18,10
PAKISTAN	31 360	29 760	-5,10	23 103	3 540	-84,68
BANGLADESH	354 725	338 269	-4,64	378 924	494 032	30,38
SRI LANKA	53 479	5 698	-89,35	55 058	25 517	-53,65
IRAQ	8	0	-100,00	22	0	-100,00
IRAN (ISLAMIC REPUBLIC OF)	340	0	-100,00	1 649	0	-100,00
SAUDI ARABIA	1 502	7 100	372,80	7 216	32 147	345,50
JORDAN	405	243	-40,08	2 118	1 451	-31,48
LEBANON	0	966	-	0	4 539	-
SYRIA ARAB REPUBLIC	340	7 639	2 146,71	1 649	34 206	1 974,22
TURKEY	37	0	-100,00	171	0	-100,00
UNITED ARAB EMIRATES	1 248	1 404	12,47	6 241	6 785	8,71
QATAR	202	225 907	111 679,81	898	234 996	26 064,74
EGYPT	65	0	-100,00	695	0	-100,00
LIBYAN ARAB JAMAHIRIYA	6 118	2 716	-55,61	28 203	12 338	-56,25
ALGERIA	15 926	49 675	211,92	81 636	239 269	193,09
TANZANIA, UNITED REP. OF	1 715	0	-100,00	8 260	0	-100,00
MADAGASCAR	30	0	-100,00	60	0	-100,00
KENYA	0	2 374	-	0	10 930	-
GHANA	29	678	2 231,50	146	3 172	2 076,68
UGANDA	2 550	848	-66,76	12 368	3 965	-67,94
AUSTRALIA	3 837	964	-74,87	63 515	5 056	-92,04
NEW ZEALAND	960	16 064	1 572,85	679	12 748	1 777,25
EAST TIMOR	20 805	53 104	155,25	7 017	22 051	214,26
CANADA	0	2	-	0	5	-
BRAZIL	182	0	-100,00	180	0	-100,00
GUYANA	10 005	0	-100,00	6 920	0	-100,00
GERMANY, FED. REP. OF	99	25 411	25 567,68	742	89 804	12 004,12
BELGIUM	75	0	-100,00	352	0	-100,00
DENMARK	372	0	-100,00	6 963	0	-100,00
SWEDEN	0	12	-	0	307	-
SPAIN	81	0	-100,00	822	0	-100,00
GREECE	133	0	-100,00	1 559	0	-100,00
KAZAKHSTAN	0	204	-	0	1 029	-
UKRAINE	2 526	1 078	-57,34	12 527	5 568	-55,55
GEORGIA	0	1 267	-	0	7 282	-
CZECH REPUBLIC	556	941	69,14	2 564	4 259	66,13
RUSSIA FEDERATION	580	1 105	90,60	3 315	5 425	63,68
KIMIA DASAR ANORGANIK LAINNYA	**142 186 010**	**122 231 972**	**-14,03**	**67 423 138**	**78 582 747**	**16,55**
JAPAN	20 312 768	7 711 971	-62,03	6 676 958	5 815 833	-12,90
HONG KONG	369 966	107 370	-70,98	409 782	43 628	-89,35
KOREA, REPUBLIC OF	1 421 835	1 154 612	-18,79	1 042 275	732 502	-29,72
TAIWAN	2 784 460	920 985	-66,92	1 062 064	769 176	-27,58
CHINA	4 777 725	5 505 532	15,23	6 309 604	5 496 899	-12,88
PAPUA NEW GUINEA	218 100	699 741	220,84	41 941	125 187	198,49
THAILAND	7 155 548	8 977 233	25,46	10 385 232	17 496 154	68,47
SINGAPORE	5 329 520	2 166 812	-59,34	4 444 442	2 533 039	-43,01
PHILIPPINES	14 497 400	7 394 779	-48,99	3 853 092	2 982 370	-22,60
MALAYSIA	19 483 902	9 384 683	-51,83	6 887 227	3 807 284	-44,72
MYANMAR	1 375 600	1 791 870	30,26	390 547	630 632	61,47
BRUNEI DARUSSALAM	168 590	71	-99,96	71 170	5 155	-92,76
VIET NAM	7 734 599	4 575 630	-40,84	1 848 920	2 372 662	28,33
INDIA	13 357 076	18 023 330	34,93	8 464 848	15 061 279	77,93
PAKISTAN	39 770	95 520	140,18	199 172	87 263	-56,19
BANGLADESH	12 143 748	12 047 415	-0,79	720 259	772 893	7,31
SRI LANKA	674 700	5 047 600	648,13	1 114 569	2 027 526	81,91
IRAN (ISLAMIC REPUBLIC OF)	275 000	0	-100,00	99 100	0	-100,00
SAUDI ARABIA	131 400	144 160	9,71	460 563	512 020	11,17
ISRAEL	21 420	5 600	-73,86	37 979	16 863	-55,60
LEBANON	10 740	6 080	-43,39	26 330	13 092	-50,28
TURKEY	87 380	209 681	139,96	116 482	272 993	134,36
UNITED ARAB EMIRATES	65 296	3 735	-94,28	691 432	8 693	-98,74
QATAR	46 400	89 320	92,50	40 474	71 681	77,11
EGYPT	88 000	67 020	-23,84	85 720	89 804	4,76
TUNISIA	1 600	0	-100,00	4 912	0	-100,00

https://www.bps.go.id

TABEL 6. PERKEMBANGAN EKSPOR INDONESIA MENURUT KOMODITI DAN NEGARA TUJUAN
JANUARI-JULI 2017 DAN 2018

KOMODITI / NEGARA TUJUAN	BERAT BERSIH (KG)		PERUB	NILAI FOB (US $)		PERUB
	JAN-JUL 2017	JAN-JUL 2018	%	JAN-JUL 2017	JAN-JUL 2018	%
(1)	(2)	(3)	(4)	(5)	(6)	(7)
ALGERIA	0	42 000	-	0	10 500	-
TANZANIA, UNITED REP. OF	2 306 700	700 000	-69,65	111 852	33 000	-70,50
MADAGASCAR	25 000	0	-100,00	1 000	0	-100,00
KENYA	575 000	1 500 000	160,87	47 725	165 000	245,73
REUNION	20	0	-100,00	14	0	-100,00
MOZAMBIQUE	208 000	0	-100,00	35 318	0	-100,00
NIGERIA	8 647	4 600 500	53 106,50	37 680	3 489 385	9 160,58
COTE D'IVOIRE	38 125	12 144	-68,15	61 746	17 230	-72,10
SOUTH AFRICA	184 070	273	-99,85	93 004	705	-99,24
MAURITIUS	836 000	1 960 050	134,46	113 894	214 469	88,31
AUSTRALIA	17 151 285	17 469 032	1,85	6 595 590	6 460 413	-2,05
NEW ZEALAND	114 980	911 880	693,08	97 855	344 290	251,84
GUAM	579	0	-100,00	450	0	-100,00
FIJI	722 000	950 000	31,58	110 296	170 215	54,33
EAST TIMOR	12 228	10 269	-16,02	3 046	14 260	368,17
UNITED STATES	2 877 559	3 139 736	9,11	1 644 044	2 542 521	54,65
CANADA	139 842	125 221	-10,46	79 732	74 688	-6,33
MEXICO	248 480	173 870	-30,03	274 389	210 355	-23,34
GUATEMALA	10	0	-100,00	302	0	-100,00
BRAZIL	105 440	36 960	-64,95	60 332	38 888	-35,54
COLOMBIA	0	2 000	-	0	51 442	-
UNITED KINGDOM	391 200	300 800	-23,11	294 650	256 510	-12,94
NETHERLANDS	105 877	325 498	207,43	129 294	190 379	47,24
FRANCE	240 000	264 018	10,01	131 820	153 057	16,11
GERMANY, FED. REP. OF	102 000	266 176	160,96	59 700	196 295	228,80
BELGIUM	973 650	552 000	-43,31	489 084	322 690	-34,02
DENMARK	108 005	140 000	29,62	60 181	83 400	38,58
NORWAY	284 000	240 000	-15,49	164 320	146 400	-10,91
SWEDEN	331 800	598 200	80,29	177 984	340 906	91,54
FINLAND	530 401	483 400	-8,86	306 583	294 262	-4,02
ITALY	211 050	230 000	8,98	120 634	131 895	9,33
SPAIN	184 000	275 000	49,46	103 200	161 865	56,85
GREECE	0	81	-	0	170	-
POLAND	48 000	192 009	300,02	26 400	110 431	318,30
LITHUANIA	24 000	0	-100,00	13 920	0	-100,00
LATVIA	5 400	0	-100,00	14 850	0	-100,00
CZECH REPUBLIC	122	105	-13,93	1 353	500	-63,05
MONTENEGRO	520 000	600 000	15,38	475 800	612 000	28,63
PRODUK FARMASI	**17 888 218**	**13 587 240**	**-24,04**	**251 004 229**	**255 131 677**	**1,64**
JAPAN	585 496	843 568	44,08	33 244 462	39 377 071	18,45
HONG KONG	221 377	171 823	-22,38	3 750 069	4 389 635	17,05
KOREA, REPUBLIC OF	101 478	471 215	364,35	11 040 668	8 860 283	-19,75
TAIWAN	74 078	89 619	20,98	2 181 133	2 180 502	-0,03
CHINA	32 678	61 947	89,57	618 405	1 140 608	84,44
MONGOLIA	85 324	115 320	35,16	1 157 907	1 951 713	68,56
MACAU	17 014	4 313	-74,65	136 389	53 083	-61,08
PAPUA NEW GUINEA	344 284	11 588	-96,63	47 160	68 398	45,04
THAILAND	8 507 071	1 572 242	-81,52	16 899 707	20 967 819	24,07
SINGAPORE	986 326	819 273	-16,94	59 946 215	61 847 844	3,17
PHILIPPINES	2 746 427	2 571 434	-6,37	43 316 781	42 101 524	-2,81
MALAYSIA	428 042	686 422	60,36	11 115 052	12 775 069	14,93
MYANMAR	847 721	823 093	-2,91	10 403 102	11 950 897	14,88
CAMBODIA	215 313	260 387	20,93	4 438 045	5 320 662	19,89
BRUNEI DARUSSALAM	40 386	16 787	-58,43	255 313	95 200	-62,71
LAO PEOPLE'S DEM. REP.	30	0	-100,00	545	0	-100,00
NEPAL	56	0	-100,00	9	0	-100,00
VIET NAM	405 632	418 509	3,17	9 769 337	8 645 951	-11,50
MALDIVES	852	830	-2,59	13 057	15 772	20,79
INDIA	3 235	4 478	38,40	209 705	90 428	-56,88
PAKISTAN	136 452	178 009	30,46	568 435	709 885	24,88
SRI LANKA	165 956	212 084	27,80	3 132 479	3 757 417	19,95
AFGHANISTAN	105 925	7 959	-92,49	290 005	57 460	-80,19
SAUDI ARABIA	121 156	163 571	35,01	1 978 806	2 502 291	26,45
KUWAIT	756	0	-100,00	31 267	0	-100,00
JORDAN	4 320	0	-100,00	108 475	0	-100,00
YEMEN	31 610	1 254 851	3 869,82	441 145	180 026	-59,19
OMAN	1 718	0	-100,00	16 666	0	-100,00
TURKEY	0	23 000	-	0	38 830	-
UNITED ARAB EMIRATES	8 330	13 182	58,24	89 581	93 936	4,86
QATAR	0	437	-	0	5 619	-
BAHRAIN	15	0	-100,00	84	0	-100,00
LIBYAN ARAB JAMAHIRIYA	3 708	0	-100,00	7 800	0	-100,00
ETHIOPIA	23 937	22 666	-5,31	219 581	148 705	-32,28
KENYA	6 215	11 834	90,42	124 170	107 718	-13,25
EQUATORIAL GUINEA	0	265	-	0	1 112	-
TOGO	20	10 266	51 230,00	54	28 478	52 637,78
GUINEA	0	5 175	-	0	78 375	-
CONGO	6	0	-100,00	20	0	-100,00
CAMEROON	0	3	-	0	233	-
NIGERIA	941 064	1 215 550	29,17	9 494 797	12 208 948	28,59
GABON	0	58	-	0	207	-
COTE D'IVOIRE	6 051	11 700	93,36	27 244	59 909	119,90
SENEGAL	806	13 046	1 518,61	3 184	58 280	1 730,56
BENIN	17 719	23 247	31,20	78 224	75 114	-3,98
UGANDA	571	3 050	433,83	29 154	77 447	165,65
SWAZILAND	1 543	0	-100,00	2 492	0	-100,00

https://www.bps.go.id

TABEL 6. PERKEMBANGAN EKSPOR INDONESIA MENURUT KOMODITI DAN NEGARA TUJUAN
JANUARI-JULI 2017 DAN 2018

KOMODITI / NEGARA TUJUAN	BERAT BERSIH (KG)		PERUB	NILAI FOB (US $)		PERUB
	JAN-JUL 2017	JAN-JUL 2018	%	JAN-JUL 2017	JAN-JUL 2018	%
(1)	(2)	(3)	(4)	(5)	(6)	(7)
SOUTH AFRICA	13 127	13 184	0,43	298 328	268 159	-10,11
MAURITIUS	15 654	17 008	8,65	58 976	158 143	168,15
AUSTRALIA	215 708	186 101	-13,73	17 887 919	5 364 751	-70,01
NEW ZEALAND	10 684	16 159	51,25	570 466	1 147 462	101,14
NAURU	0	12	-	0	640	-
NEW CALEDONIA	0	202	-	0	3 975	-
NORTHERN MARIANA ISLANDS	56	0	-100,00	2 979	0	-100,00
FIJI	2 597	2 158	-16,89	33 064	16 168	-51,10
EAST TIMOR	221 609	172 041	-22,37	1 392 380	1 286 224	-7,62
UNITED STATES	1 992	683	-65,74	247 858	21 449	-91,35
CANADA	6 069	32	-99,47	80 804	360	-99,55
PANAMA	27 578	25 495	-7,55	88 603	86 862	-1,96
SURINAME	10 303	463	-95,50	103 319	13 521	-86,91
ARGENTINA	0	0	-	0	20	-
ECUADOR	5 803	9 071	56,31	119 515	191 183	59,97
PERU	0	22 230	-	0	154 744	-
GUYANA	212	147	-30,79	4 190	2 425	-42,13
BARBADOS	101	116	15,76	479	573	19,61
UNITED KINGDOM	14 276	65 523	358,99	331 578	1 340 031	304,14
NETHERLANDS	73 974	55 095	-25,52	2 928 525	1 969 598	-32,74
FRANCE	784	29	-96,27	18 327	545	-97,03
GERMANY, FED. REP. OF	16 233	15 103	-6,96	313 589	293 799	-6,31
BELGIUM	1 589	2 674	68,28	11 176	9 545	-14,60
SWEDEN	41	0	-100,00	900	0	-100,00
ITALY	87	1 955	2 140,28	896	16 718	1 766,30
SPAIN	963	180	-81,31	22 681	3 505	-84,55
POLAND	0	20 800	-	0	29 432	-
ROMANIA	20 001	8 304	-58,48	910 417	337 103	-62,97
BELARUS	4 238	0	-100,00	161 504	0	-100,00
KAZAKHSTAN	323	0	-100,00	15 679	0	-100,00
UZBEKISTAN	918	3 030	229,94	105 960	268 550	153,44
CZECH REPUBLIC	0	53	-	0	528	-
RUSSIA FEDERATION	2 602	836 592	32 057,33	107 397	123 215	14,73
BAHAN FARMASI	**26 058 170**	**15 156 354**	**-41,84**	**94 273 345**	**75 921 212**	**-19,47**
JAPAN	20 137 056	10 843 470	-46,15	12 739 461	7 146 192	-43,91
HONG KONG	76 434	55 104	-27,91	378 403	222 537	-41,19
KOREA, REPUBLIC OF	139 811	146 344	4,67	1 003 918	1 295 621	29,06
TAIWAN	41 655	25 638	-38,45	205 369	111 991	-45,47
CHINA	1 696 848	1 619 102	-4,58	4 782 127	3 731 490	-21,97
MONGOLIA	303	0	-100,00	32 588	0	-100,00
PAPUA NEW GUINEA	40 000	1 029	-97,43	304	161 420	53 033,64
THAILAND	123 565	160 175	29,63	12 358 978	2 010 865	-83,73
SINGAPORE	60 230	95 749	58,97	646 369	1 865 908	188,68
PHILIPPINES	75 815	188 663	148,85	1 857 312	2 135 639	14,99
MALAYSIA	246 586	212 020	-14,02	1 062 702	1 220 424	14,84
MYANMAR	150 823	323 761	114,66	1 371 579	1 618 932	18,03
CAMBODIA	24 911	25 741	3,33	209 822	219 424	4,58
BRUNEI DARUSSALAM	5 168	4 542	-12,12	81 310	55 249	-32,05
LAO PEOPLE'S DEM. REP.	7 303	0	-100,00	55 074	0	-100,00
NEPAL	4 471	3 512	-21,46	407 053	179 266	-55,96
BHUTAN	150	144	-3,99	12 938	19 060	47,32
VIET NAM	315 875	333 273	5,51	6 570 696	5 546 604	-15,59
MALDIVES	5 394	6 328	17,31	34 508	50 402	46,06
INDIA	25 217	10 078	-60,03	14 562 432	19 660 628	35,01
PAKISTAN	166 611	201 957	21,21	5 781 494	8 521 321	47,39
BANGLADESH	36 145	30 137	-16,62	1 069 221	943 464	-11,76
SRI LANKA	75 121	12 620	-83,20	290 887	294 571	1,27
AFGHANISTAN	19 159	2 646	-86,19	4 421 280	608 885	-86,23
IRAQ	13 847	20 648	49,12	112 276	160 231	42,71
IRAN (ISLAMIC REPUBLIC OF)	2	0	-100,00	31	0	-100,00
SAUDI ARABIA	83 501	144 968	73,61	578 590	1 287 052	122,45
ISRAEL	25 000	4 500	-82,00	27 444	12 457	-54,61
KUWAIT	23 086	19 446	-15,77	202 560	194 331	-4,06
JORDAN	9 479	8 966	-5,41	73 751	76 112	3,20
LEBANON	413	1 506	264,58	147 558	150 247	1,82
YEMEN	3 215	7 401	130,24	471 953	241 880	-48,75
OMAN	2 002	2 048	2,31	17 639	21 404	21,35
SYRIA ARAB REPUBLIC	4 168	4 835	16,00	960 000	1 140 000	18,75
TURKEY	27 149	14 964	-44,88	452 540	560 931	23,95
UNITED ARAB EMIRATES	12 000	12 692	5,76	95 180	153 660	61,44
QATAR	8 462	7 724	-8,72	74 400	86 485	16,24
BAHRAIN	0	2 917	-	0	33 235	-
EGYPT	150	5 388	3 492,01	18 429	1 026 660	5 471,03
TUNISIA	1	1	-50,00	10	14	40,00
SUDAN	15 992	3 429	-78,56	607 482	788 640	29,82
ERITREA	110	431	293,14	24 720	56 210	127,39
ETHIOPIA	5 426	18 101	233,60	13 936	114 636	722,59
MADAGASCAR	1 183	0	-100,00	148 240	0	-100,00
KENYA	3 032	0	-100,00	115 284	0	-100,00
TOGO	173	0	-100,00	36 834	0	-100,00
LIBERIA	0	725	-	0	31 101	-
GUINEA	1 860	0	-100,00	154 621	0	-100,00
CAMEROON	0	1 747	-	0	222 180	-
NIGERIA	44 650	34 530	-22,67	3 078 494	1 606 623	-47,81
SIERRA LEONE	962	445	-53,77	71 500	33 000	-53,85
COTE D'IVOIRE	5 447	167	-96,93	256 510	9 021	-96,48

https://www.bps.go.id

TABEL 6. PERKEMBANGAN EKSPOR INDONESIA MENURUT KOMODITI DAN NEGARA TUJUAN
JANUARI-JULI 2017 DAN 2018

KOMODITI / NEGARA TUJUAN	BERAT BERSIH (KG)		PERUB	NILAI FOB (US $)		PERUB
	JAN-JUL 2017	JAN-JUL 2018	%	JAN-JUL 2017	JAN-JUL 2018	%
(1)	(2)	(3)	(4)	(5)	(6)	(7)
SENEGAL	0	605	-	0	46 690	-
MAURITANIA	3 293	3 076	-6,58	24 268	29 937	23,36
MALI	1 403	2 490	77,51	70 324	189 600	169,61
BENIN	676	0	-100,00	88 784	0	-100,00
GAMBIA	0	54	-	0	8 712	-
SEYCHELLES	11	0	-100,00	1 685	0	-100,00
UGANDA	3 649	0	-100,00	45 255	0	-100,00
CENTRAL AFRICAN REPUBLIC	193	507	163,01	16 092	47 905	197,69
CHAD	0	916	-	0	73 849	-
DJIBOUTI	0	127	-	0	16 800	-
SWAZILAND	2 225	1 741	-21,74	267 000	207 150	-22,42
SOUTH AFRICA	50 336	2 674	-94,69	2 320 200	263 729	-88,63
ZIMBABWE	747	287	-61,66	81 425	46 464	-42,94
ZAMBIA	449	0	-100,00	12 936	0	-100,00
COMOROS	0	137	-	0	14 379	-
BURUNDI	292	320	9,64	44 325	51 840	16,95
RWANDA	444	592	33,33	33 000	44 000	33,33
AUSTRALIA	35 230	41 771	18,57	673 561	695 902	3,32
NEW ZEALAND	26 404	28 451	7,75	645 969	244 789	-62,11
SAINT VINCENT AND THE GRENADINES	0	7	-	0	322	-
FIJI	1 321	743	-43,74	132 095	97 090	-26,50
EAST TIMOR	3 471	7 945	128,88	44 938	60 173	33,90
UNITED STATES	872 436	63 818	-92,69	3 219 573	1 063 535	-66,97
MEXICO	55	4 148	7 464,06	25 877	574 369	2 119,59
GUATEMALA	624	433	-30,63	86 898	110 880	27,60
HONDURAS	279	361	29,42	47 916	49 413	3,12
NICARAGUA	0	296	-	0	42 000	-
PANAMA	0	148	-	0	22 500	-
SURINAME	0	62	-	0	8 820	-
CHILE	51 700	0	-100,00	35 521	0	-100,00
ARGENTINA	47 551	7	-99,99	38 906	16 630	-57,26
BRAZIL	348 650	93 600	-73,15	102 462	78 062	-23,81
COLOMBIA	0	1 320	-	0	18 533	-
URUGUAY	89	44	-50,00	17 678	6 300	-64,36
GUYANA	55	0	-100,00	7 854	0	-100,00
TRINIDAD AND TOBAGO	0	18	-	0	2 583	-
BAHAMAS	0	23	-	0	3 332	-
DOMINICAN REPUBLIC	0	405	-	0	52 500	-
EL SALVADOR	0	276	-	0	66 000	-
HAITI	0	400	-	0	56 700	-
ANTIGUA AND BARBUDA	0	7	-	0	700	-
ANGUILLA	0	4	-	0	2 977	-
CAPE VERDE	0	75	-	0	8 125	-
GRENADA	0	8	-	0	420	-
NETHERLANDS ANTILLES	0	21	-	0	1 386	-
TURKS AND CAICOS ISLANDS	0	8	-	0	364	-
SAINT KITTS AND NEVIS	0	8	-	0	168	-
VIRGIN ISLANDS (BRITISH)	0	8	-	0	168	-
UNITED KINGDOM	37 530	13 460	-64,14	295 699	123 564	-58,21
NETHERLANDS	101 010	26 963	-73,31	3 757 798	2 641 503	-29,71
FRANCE	15 551	35 850	130,54	94 497	143 779	52,15
GERMANY, FED. REP. OF	387 124	188 894	-51,21	2 910 426	1 548 279	-46,80
AUSTRIA	0	1 801	-	0	484 800	-
BELGIUM	823	558	-32,22	31 682	18 967	-40,13
SWITZERLAND	10	2	-81,00	4 301	63	-98,55
NORWAY	50 000	0	-100,00	382 286	0	-100,00
IRELAND	6 000	10 250	70,83	720 000	888 430	23,39
ITALY	0	5	-	0	1 500	-
SPAIN	240 300	0	-100,00	259 056	0	-100,00
POLAND	2 000	0	-100,00	15 000	0	-100,00
ALBANIA	71	351	392,60	10 800	10 220	-5,37
AZERBAIJAN	0	298	-	0	48 312	-
TAJIKISTAN	160	0	-100,00	24 255	0	-100,00
TURKMENISTAN	0	370	-	0	60 000	-
RUSSIA FEDERATION	47	0	-100,00	7 200	0	-100,00
SIMPLISIA (BAHAN OBAT TRADISIONAL)	**284 070**	**453 356**	**59,59**	**495 165**	**431 183**	**-12,92**
JAPAN	221	0	-99,86	96 900	578	-99,40
KOREA, REPUBLIC OF	0	84 000	-	0	31 500	-
TAIWAN	251 333	232 061	-7,67	273 376	234 830	-14,10
CHINA	0	105 450	-	0	46 932	-
THAILAND	0	1 820	-	0	66 546	-
MALAYSIA	140	0	-100,00	4 233	0	-100,00
VIET NAM	30 000	30 000	0,00	49 380	49 745	0,74
INDIA	0	25	-	0	1 051	-
SRI LANKA	9	0	-100,00	500	0	-100,00
NEW ZEALAND	14	0	-100,00	84	0	-100,00
UNITED STATES	314	0	-100,00	34 012	0	-100,00
FRANCE	40	0	-100,00	980	0	-100,00
GERMANY, FED. REP. OF	2 000	0	-100,00	35 700	0	-100,00
PRODUK OBAT TRADISIONAL	**12 467**	**14 367**	**15,24**	**35 140**	**158 956**	**352,35**
HONG KONG	369	568	54,10	457	1 141	149,68
TAIWAN	6 060	6 630	9,41	20 081	23 565	17,35
SINGAPORE	434	1 860	328,90	5 108	12 027	135,43
MALAYSIA	0	2	-	0	15	-
VIET NAM	0	5	-	0	5	-

https://www.bps.go.id

TABEL 6. PERKEMBANGAN EKSPOR INDONESIA MENURUT KOMODITI DAN NEGARA TUJUAN
JANUARI-JULI 2017 DAN 2018

KOMODITI / NEGARA TUJUAN	BERAT BERSIH (KG)		PERUB	NILAI FOB (US $)		PERUB
	JAN-JUL 2017	JAN-JUL 2018	%	JAN-JUL 2017	JAN-JUL 2018	%
(1)	(2)	(3)	(4)	(5)	(6)	(7)
UNITED ARAB EMIRATES	0	3 533	-	0	28 621	-
NIGERIA	5 447	528	-90,31	8 173	33 972	315,65
AUSTRALIA	108	0	-100,00	1 228	0	-100,00
EAST TIMOR	50	0	-100,00	93	0	-100,00
CANADA	0	1 242	-	0	59 610	-
KARET ASAP	**38 837 684**	**37 848 965**	**-2,55**	**88 948 786**	**64 628 064**	**-27,34**
JAPAN	6 277 104	6 475 128	3,15	14 427 595	11 160 379	-22,65
HONG KONG	0	9	-	0	115	-
KOREA, REPUBLIC OF	241 940	25 600	-89,42	568 880	45 107	-92,07
TAIWAN	3 311 880	2 947 266	-11,01	7 434 155	4 878 366	-34,38
CHINA	6 719 162	5 087 156	-24,29	15 070 965	8 404 221	-44,24
SINGAPORE	213	43	-79,90	20 434	566	-97,23
PHILIPPINES	40 320	60 480	50,00	95 760	101 405	5,89
MALAYSIA	18 306	60 600	231,04	36 978	58 296	57,65
CAMBODIA	109 836	1	-100,00	197 079	8	-100,00
VIET NAM	100 800	91 532	-9,19	224 986	167 589	-25,51
INDIA	7 197 436	8 781 455	22,01	16 597 480	15 479 833	-6,73
PAKISTAN	351 756	221 760	-36,96	616 534	313 504	-49,15
SRI LANKA	19 200	18 970	-1,20	33 408	27 507	-17,66
IRAN (ISLAMIC REPUBLIC OF)	0	55	-	0	91 164	-
TURKEY	533 760	58 560	-89,03	1 255 234	95 030	-92,43
UNITED ARAB EMIRATES	100 800	0	-100,00	148 176	0	-100,00
EGYPT	0	80 640	-	0	113 068	-
SOUTH AFRICA	80 640	60 480	-25,00	182 448	106 949	-41,38
AUSTRALIA	383 040	15	-100,00	635 898	88	-99,99
UNITED STATES	5 580 960	6 103 680	9,37	12 694 829	10 472 519	-17,51
CANADA	181 440	332 640	83,33	402 131	574 829	42,95
MEXICO	60 480	60 480	0,00	128 318	105 034	-18,15
CHILE	80 640	20 160	-75,00	212 083	35 683	-83,17
ARGENTINA	80 640	20 160	-75,00	175 896	34 070	-80,63
BRAZIL	18 306	259 266	1 316,29	40 914	439 566	974,37
COSTA RICA	0	36 000	-	0	62 010	-
UNITED KINGDOM	40 320	20 160	-50,00	90 317	34 272	-62,05
NETHERLANDS	1 137 240	2 031 133	78,60	2 819 800	3 390 715	20,25
FRANCE	203 220	40 320	-80,16	577 918	69 854	-87,91
GERMANY, FED. REP. OF	1 206 950	721 280	-40,24	2 854 729	1 237 812	-56,64
BELGIUM	2 153 280	117 120	-94,56	5 338 024	216 806	-95,94
LUXEMBOURG	172 800	0	-100,00	359 712	0	-100,00
ITALY	813 600	1 789 920	120,00	1 919 689	2 990 895	55,80
SPAIN	711 900	1 728 900	142,86	1 561 298	2 891 392	85,19
POLAND	158 400	161 280	1,82	368 146	267 120	-27,44
BULGARIA	1 260	0	-100,00	112 493	0	-100,00
LITHUANIA	40 320	36 612	-9,20	88 704	50 305	-43,29
LATVIA	280 386	80 640	-71,24	668 680	138 298	-79,32
SLOVENIA	19 200	38 400	100,00	38 400	70 656	84,00
RUSSIA FEDERATION	410 148	281 064	-31,47	950 696	503 034	-47,09
KARET REMAH (CRUMB RUBBER)	**1 711 913 208**	**1 652 249 506**	**-3,49**	**3 129 802 740**	**2 384 973 569**	**-23,80**
JAPAN	264 928 270	277 366 430	4,69	483 789 103	400 181 162	-17,28
KOREA, REPUBLIC OF	106 444 800	104 212 322	-2,10	195 445 147	150 102 360	-23,20
TAIWAN	19 221 300	21 268 800	10,65	35 021 058	30 495 130	-12,92
CHINA	276 339 630	154 753 900	-44,00	503 507 366	221 196 394	-56,07
SINGAPORE	11 013 800	1 067 360	-90,31	19 920 144	1 581 416	-92,06
PHILIPPINES	2 620 800	2 197 440	-16,15	4 897 121	3 190 916	-34,84
MALAYSIA	22 550 040	1 733 760	-92,31	36 934 449	2 431 394	-93,42
VIET NAM	7 035 840	8 401 680	19,41	12 104 265	12 323 878	1,81
INDIA	135 002 700	171 788 440	27,25	242 579 530	248 658 130	2,51
PAKISTAN	12 882 704	10 946 920	-15,03	24 046 013	15 709 371	-34,67
BANGLADESH	0	20 160	-	0	34 292	-
SRI LANKA	5 926 860	9 961 280	68,07	10 835 618	14 592 948	34,68
IRAN (ISLAMIC REPUBLIC OF)	3 347 024	3 427 200	2,40	7 292 013	5 086 743	-30,24
ISRAEL	3 810 240	3 850 560	1,06	6 808 286	5 526 457	-18,83
TURKEY	48 995 940	57 700 580	17,77	91 749 123	82 930 714	-9,61
UNITED ARAB EMIRATES	0	907 402	-	0	1 654 128	-
EGYPT	5 634 300	6 684 300	18,64	9 828 583	9 621 192	-2,11
ALGERIA	0	60 480	-	0	91 930	-
SOUTH AFRICA	13 950 720	15 835 680	13,51	25 491 663	22 981 934	-9,85
AUSTRALIA	2 782 080	2 943 461	5,80	4 841 316	4 344 288	-10,27
UNITED STATES	339 711 820	362 483 660	6,70	625 080 201	522 787 725	-16,36
CANADA	53 114 460	52 563 980	-1,04	95 805 388	75 657 852	-21,03
MEXICO	17 029 320	18 094 121	6,25	30 552 689	26 354 603	-13,74
VENEZUELA	1 028 160	705 600	-31,37	1 973 733	1 035 660	-47,53
ARGENTINA	16 570 280	14 793 660	-10,72	30 789 901	21 224 115	-31,07
BRAZIL	49 585 900	54 324 480	9,56	90 205 093	79 043 495	-12,37
COLOMBIA	2 358 720	5 234 040	121,90	4 505 535	7 608 854	68,88
ECUADOR	2 197 440	2 116 800	-3,67	4 108 937	2 989 702	-27,24
PERU	2 358 720	1 955 520	-17,09	4 226 148	2 825 952	-33,13
NORFOLK ISLANDS	194 040	0	-100,00	310 677	0	-100,00
UNITED KINGDOM	3 969 840	2 843 330	-28,38	7 601 493	4 112 426	-45,90
NETHERLANDS	18 691 680	16 265 340	-12,98	35 378 547	23 480 945	-33,63
FRANCE	31 687 320	31 467 240	-0,69	59 112 460	45 427 028	-23,15
GERMANY, FED. REP. OF	42 853 720	46 196 741	7,80	78 764 751	67 341 544	-14,50
BELGIUM	33 458 040	28 896 840	-13,63	61 824 432	41 663 343	-32,61
LUXEMBOURG	2 903 040	7 741 440	166,67	5 143 986	11 112 188	116,02
SWEDEN	725 760	0	-100,00	1 531 958	0	-100,00
FINLAND	11 259 360	9 636 480	-14,41	20 443 420	14 096 597	-31,05

https://www.bps.go.id

TABEL 6. PERKEMBANGAN EKSPOR INDONESIA MENURUT KOMODITI DAN NEGARA TUJUAN
JANUARI-JULI 2017 DAN 2018

KOMODITI / NEGARA TUJUAN	BERAT BERSIH (KG)		PERUB	NILAI FOB (US $)		PERUB
	JAN-JUL 2017	JAN-JUL 2018	%	JAN-JUL 2017	JAN-JUL 2018	%
(1)	(2)	(3)	(4)	(5)	(6)	(7)
IRELAND	90 720	0	-100,00	162 267	0	-100,00
ITALY	22 669 080	32 045 580	41,36	41 792 986	46 860 082	12,12
SPAIN	28 642 320	21 621 600	-24,51	54 274 996	31 214 824	-42,49
PORTUGAL	6 914 880	6 128 640	-11,37	11 555 169	9 262 715	-19,84
GREECE	370 440	423 360	14,29	849 650	714 712	-15,88
HUNGARY	2 116 800	2 136 960	0,95	3 797 662	3 138 251	-17,36
POLAND	4 760 280	9 926 280	108,52	8 555 678	14 241 036	66,45
ROMANIA	16 940 700	20 298 600	19,82	30 600 675	29 206 482	-4,56
BULGARIA	5 052 600	4 420 080	-12,52	9 170 188	6 345 169	-30,81
LITHUANIA	1 713 600	1 995 840	16,47	3 059 833	2 874 227	-6,07
LATVIA	18 345 600	20 603 520	12,31	34 904 506	29 395 772	-15,78
ESTONIA	0	241 920	-	0	343 519	-
SLOVENIA	20 842 920	7 479 360	-64,12	39 164 413	10 671 307	-72,75
RUSSIA FEDERATION	11 147 640	14 319 060	28,45	19 222 779	20 964 577	9,06
MONTENEGRO	120 960	161 280	33,33	241 793	244 090	0,95
BAN LUAR DAN BAN DALAM	**308 552 364**	**291 947 158**	**-5,38**	**952 370 959**	**919 603 893**	**-3,44**
JAPAN	24 831 444	25 099 772	1,08	76 141 572	75 395 839	-0,98
HONG KONG	1 131 590	929 844	-17,83	5 867 733	4 691 830	-20,04
KOREA, REPUBLIC OF	2 287 338	1 701 819	-25,60	7 708 616	5 475 781	-28,97
TAIWAN	1 492 566	1 722 625	15,41	5 505 082	6 623 311	20,31
CHINA	682 998	626 130	-8,33	2 630 533	2 777 581	5,59
MONGOLIA	12 455	27 121	117,74	31 884	75 909	138,08
MACAU	0	5 996	-	0	22 715	-
PAPUA NEW GUINEA	1 050 016	192 924	-81,63	2 940 461	579 754	-80,28
THAILAND	6 405 512	8 664 326	35,26	18 855 087	25 619 837	35,88
SINGAPORE	1 014 867	1 109 230	9,30	3 464 029	3 353 902	-3,18
PHILIPPINES	16 573 563	14 996 249	-9,52	48 237 631	44 338 400	-8,08
MALAYSIA	13 656 804	14 104 371	3,28	40 614 373	43 445 133	6,97
MYANMAR	451 617	623 555	38,07	1 274 173	1 728 562	35,66
CAMBODIA	61 692	77 541	25,69	217 467	260 431	19,76
BRUNEI DARUSSALAM	231 751	113 548	-51,00	743 072	388 201	-47,76
LAO PEOPLE'S DEM. REP.	23 038	36 193	57,10	82 108	110 111	34,11
NEPAL	88 680	29 367	-66,88	257 538	91 856	-64,33
VIET NAM	2 548 030	3 168 021	24,33	8 430 817	11 076 368	31,38
MALDIVES	35 325	35 787	1,31	116 664	94 146	-19,30
INDIA	1 577 874	3 081 162	95,27	5 481 996	10 497 724	91,49
PAKISTAN	1 381 154	1 833 512	32,75	4 180 256	6 387 639	52,80
BANGLADESH	1 316 906	1 063 961	-19,21	3 806 879	3 056 058	-19,72
SRI LANKA	638 874	621 165	-2,77	1 927 754	1 905 353	-1,16
AFGHANISTAN	89 875	196 270	118,38	231 661	643 898	177,95
IRAQ	1 162 252	589 229	-49,30	2 937 659	1 471 484	-49,91
IRAN (ISLAMIC REPUBLIC OF)	1 210 156	477 756	-60,52	3 436 884	1 472 937	-57,14
SAUDI ARABIA	10 378 376	8 697 413	-16,20	26 671 761	22 739 638	-14,74
ISRAEL	90 199	87 552	-2,94	294 757	303 410	2,94
KUWAIT	243 103	245 669	1,06	789 872	789 896	0,00
JORDAN	426 644	376 232	-11,82	1 243 020	1 113 185	-10,45
LEBANON	733 659	676 317	-7,82	1 932 752	1 938 486	0,30
YEMEN	879 056	519 583	-40,89	2 495 758	1 469 952	-41,10
OMAN	231 669	587 441	153,57	657 000	1 742 623	165,24
SYRIA ARAB REPUBLIC	255 411	226 903	-11,16	676 572	608 319	-10,09
TURKEY	1 052 844	2 798 476	165,80	3 078 018	7 352 136	138,86
UNITED ARAB EMIRATES	6 223 833	6 114 185	-1,76	17 520 616	16 542 010	-5,59
QATAR	513 799	679 481	32,25	1 722 097	2 238 087	29,96
BAHRAIN	125 729	138 483	10,14	454 544	447 575	-1,53
CYPRUS	33 501	27 850	-16,87	108 189	109 370	1,09
EGYPT	4 138 419	8 151 119	96,96	10 899 120	21 486 020	97,14
LIBYAN ARAB JAMAHIRIYA	133 800	684 435	411,54	387 800	2 010 634	418,47
MOROCCO	285 767	295 369	3,36	835 582	900 366	7,75
TUNISIA	115 055	139 876	21,57	321 391	381 748	18,78
ALGERIA	184 789	162 525	-12,05	520 010	479 239	-7,84
SUDAN	251 406	123 188	-51,00	778 306	349 709	-55,07
NAMIBIA	0	8 497	-	0	27 012	-
TANZANIA, UNITED REP. OF	17 018	19 889	16,87	45 648	52 513	15,04
MADAGASCAR	58	0	-100,00	16	0	-100,00
KENYA	311 099	367 561	18,15	863 997	1 040 867	20,47
REUNION	24 060	13 204	-45,12	81 791	49 660	-39,28
MOZAMBIQUE	9 818	0	-100,00	9 183	0	-100,00
TOGO	73 027	16 026	-78,05	154 437	34 865	-77,42
GHANA	158 161	145 863	-7,78	449 735	400 085	-11,04
LIBERIA	12 057	29 560	145,16	31 339	138 530	342,03
GUINEA	11 086	0	-100,00	29 688	0	-100,00
ANGOLA	28 675	21 849	-23,81	90 922	61 066	-32,84
CONGO	42	20	-52,38	68	25	-62,96
CAMEROON	223	0	-100,00	362	0	-100,00
NIGERIA	716 247	728 286	1,68	1 954 978	2 021 987	3,43
SIERRA LEONE	4 366	0	-100,00	15 878	0	-100,00
COTE D'IVOIRE	17 235	57 301	232,48	54 455	170 883	213,81
SENEGAL	32 897	46 749	42,11	109 134	183 750	68,37
MAURITANIA	8 036	0	-100,00	21 354	0	-100,00
MALI	0	7 720	-	0	25 312	-
BENIN	9 480	0	-100,00	14 125	0	-100,00
GAMBIA	0	18 228	-	0	62 458	-
UGANDA	44 048	21 648	-50,85	139 112	76 849	-44,76
DJIBOUTI	0	12 802	-	0	39 344	-
SOUTH AFRICA	1 460 878	1 213 610	-16,93	3 950 960	3 384 052	-14,35
ZIMBABWE	10 949	0	-100,00	30 748	0	-100,00

http://www.bps.go.id

TABEL 6. PERKEMBANGAN EKSPOR INDONESIA MENURUT KOMODITI DAN NEGARA TUJUAN
JANUARI-JULI 2017 DAN 2018

KOMODITI / NEGARA TUJUAN	BERAT BERSIH (KG)		PERUB	NILAI FOB (US $)		PERUB
	JAN-JUL 2017	JAN-JUL 2018	%	JAN-JUL 2017	JAN-JUL 2018	%
(1)	(2)	(3)	(4)	(5)	(6)	(7)
MALAWI	0	46 877	-	0	159 930	-
MAURITIUS	113 662	153 624	35,16	296 668	415 678	40,12
DEMOCRATIC REP. OF THE CONGO	24 529	0	-100,00	66 727	0	-100,00
AUSTRALIA	9 964 358	10 218 246	2,55	31 515 073	32 992 047	4,69
NEW ZEALAND	3 607 302	3 066 316	-15,00	11 216 825	9 870 276	-12,00
GUAM	0	1 280	-	0	3 406	-
NEW CALEDONIA	25 818	35 942	39,21	96 089	128 729	33,97
VANUATU	10 437	3 652	-65,01	30 533	10 830	-64,53
AMERICAN SAMOA	6 053	0	-100,00	60 776	0	-100,00
FIJI	54 518	74 132	35,98	161 499	229 251	41,95
SAMOA	9 035	8 217	-9,06	38 172	23 891	-37,41
SOLOMON ISLANDS	0	781	-	0	10 690	-
EAST TIMOR	752 954	533 419	-29,16	1 692 734	1 176 289	-30,51
UNITED STATES	138 638 358	108 008 456	-22,09	425 687 517	340 222 578	-20,08
CANADA	3 374 792	3 436 319	1,82	11 059 909	13 677 471	23,67
MEXICO	2 853 582	3 019 565	5,82	9 344 472	9 932 164	6,29
GUATEMALA	156 103	167 535	7,32	455 417	490 494	7,70
HONDURAS	115 874	82 624	-28,69	292 329	219 489	-24,92
NICARAGUA	30 691	18 682	-39,13	90 748	58 796	-35,21
PANAMA	24 289	856 175	3 424,95	68 186	2 706 263	3 868,97
CUBA	0	35 839	-	0	114 556	-
SURINAME	23 850	41 758	75,09	75 232	120 307	59,91
CHILE	186 699	374 111	100,38	606 994	1 057 633	74,24
ARGENTINA	199 923	54 329	-72,83	605 209	162 635	-73,13
BRAZIL	4 545 003	7 451 412	63,95	12 718 531	21 343 934	67,82
COLOMBIA	640 815	1 869 533	191,74	1 955 688	4 990 234	155,17
BOLIVIA	201 816	29 895	-85,19	536 800	84 273	-84,30
URUGUAY	47 540	66 955	40,84	159 007	212 177	33,44
PARAGUAY	93 100	55 667	-40,21	301 210	140 978	-53,20
ECUADOR	19 173	78 205	307,88	70 157	267 670	281,53
PERU	731 367	357 148	-51,17	3 870 965	1 797 836	-53,56
GUYANA	0	3 753	-	0	9 718	-
TRINIDAD AND TOBAGO	27 496	45 142	64,18	80 652	134 412	66,66
JAMAICA	0	10 148	-	0	28 961	-
PUERTO RICO	584 931	1 356 896	131,98	1 645 506	3 809 228	131,49
BELIZE	27 649	19 047	-31,11	74 690	54 388	-27,18
DOMINICAN REPUBLIC	48 879	80 781	65,27	159 275	243 668	52,99
EL SALVADOR	164 093	85 631	-47,82	490 513	274 901	-43,96
COSTA RICA	68 059	126 553	85,95	197 684	386 346	95,44
HAITI	32 149	0	-100,00	107 861	0	-100,00
BARBADOS	9 684	4 085	-57,82	35 722	14 415	-59,65
ARUBA	0	11 334	-	0	37 523	-
BERMUDA	12 198	3 319	-72,79	33 292	11 007	-66,94
CAYMAN ISLANDS	0	20 681	-	0	58 604	-
FRENCH POLYNESIA	10 703	7 491	-30,01	28 823	29 051	0,79
MARTINIQUE	9 283	9 217	-0,71	27 566	29 654	7,58
NETHERLANDS ANTILLES	0	9 392	-	0	31 766	-
GUADELOUPE	14 615	9 452	-35,33	44 990	35 084	-22,02
UNITED KINGDOM	5 137 195	6 952 804	35,34	14 745 560	21 407 170	45,18
NETHERLANDS	3 999 299	5 273 559	31,86	14 088 577	18 861 637	33,88
FRANCE	1 292 914	1 597 989	23,60	4 567 617	5 776 964	26,48
GERMANY, FED. REP. OF	5 638 578	5 161 743	-8,46	30 985 388	29 897 532	-3,51
AUSTRIA	2 940	2 888	-1,77	9 187	8 805	-4,16
BELGIUM	2 817 738	1 218 500	-56,76	7 864 808	3 582 748	-54,45
SWITZERLAND	50 986	30 544	-40,09	175 314	120 196	-31,44
LUXEMBOURG	0	78	-	0	250	-
DENMARK	140 000	97 570	-30,31	420 243	338 606	-19,43
NORWAY	50 689	46 111	-9,03	167 629	141 040	-15,86
SWEDEN	826 058	681 541	-17,49	2 237 789	2 184 307	-2,39
FINLAND	348 569	361 484	3,71	1 145 107	1 276 508	11,48
IRELAND	168 845	82 862	-50,92	395 079	260 144	-34,15
ITALY	2 144 286	2 455 569	14,52	7 294 039	9 211 318	26,29
SPAIN	986 949	1 148 831	16,40	3 337 004	4 385 648	31,42
PORTUGAL	281 100	458 832	63,23	737 905	1 258 699	70,58
ICELAND	164 914	249 139	51,07	447 403	832 738	86,13
GREECE	178 905	255 986	43,09	571 171	853 195	49,38
ANDORRA	0	10 109	-	0	25 747	-
HUNGARY	869 662	1 067 381	22,74	2 785 186	3 636 236	30,56
POLAND	1 482 592	2 279 810	53,77	4 336 277	7 001 484	61,46
ROMANIA	313 091	304 252	-2,82	981 932	1 011 916	3,05
BULGARIA	317 219	214 934	-32,24	902 189	686 827	-23,87
ALBANIA	59 762	14 168	-76,29	185 175	45 347	-75,51
ARMENIA	1 980	2 846	43,69	5 310	8 441	58,96
BELARUS	43 455	0	-100,00	133 310	0	-100,00
KYRGYZSTAN	0	2 738	-	0	8 072	-
MOLDOVA, REPUBLIC OF	9 788	16 515	68,72	25 902	62 134	139,88
UKRAINE	354 378	722 782	103,96	985 361	2 333 109	136,78
UZBEKISTAN	33 995	0	-100,00	91 676	0	-100,00
LITHUANIA	50 471	260 222	415,58	162 956	856 205	425,42
LATVIA	345 973	301 997	-12,71	946 755	950 653	0,41
ESTONIA	0	21 782	-	0	76 011	-
GEORGIA	164 550	170 239	3,46	420 753	433 746	3,09
CROATIA	125 339	211 752	68,94	324 845	514 916	58,51
BOSNIA AND HERZEGOVINA	9 255	42 700	361,39	26 536	143 063	439,13
MALTA	21 600	0	-100,00	60 964	0	-100,00
SLOVAKIA	55 007	49 777	-9,51	172 453	180 866	4,88
SLOVENIA	28 010	65 005	132,08	89 336	198 020	121,66

https://www.bps.go.id

TABEL 6. PERKEMBANGAN EKSPOR INDONESIA MENURUT KOMODITI DAN NEGARA TUJUAN
JANUARI-JULI 2017 DAN 2018

KOMODITI / NEGARA TUJUAN	BERAT BERSIH (KG)		PERUB	NILAI FOB (US $)		PERUB
	JAN-JUL 2017	JAN-JUL 2018	%	JAN-JUL 2017	JAN-JUL 2018	%
(1)	(2)	(3)	(4)	(5)	(6)	(7)
CZECH REPUBLIC	163 293	166 758	2,12	528 983	648 537	22,60
REP. OF MACEDONIA	0	17 777	-	0	67 107	-
RUSSIA FEDERATION	3 179 517	3 327 258	4,65	9 359 305	9 922 813	6,02
SERBIA	0	45 220	-	0	158 262	-
MONTENEGRO	29 188	17 105	-41,40	98 876	71 221	-27,97
BARANG PLASTIK LEMBARAN	**159 046 353**	**166 242 136**	**4,52**	**410 442 508**	**458 031 809**	**11,59**
JAPAN	35 087 611	40 968 755	16,76	90 806 049	111 148 062	22,40
HONG KONG	1 299 379	481 654	-62,93	2 145 920	1 668 354	-22,25
KOREA, REPUBLIC OF	9 198 383	8 848 757	-3,80	22 887 817	22 109 354	-3,40
TAIWAN	3 257 366	2 740 907	-15,86	8 184 039	6 371 749	-22,14
CHINA	6 026 995	5 716 181	-5,16	16 784 905	14 669 897	-12,60
PAPUA NEW GUINEA	223 877	131 248	-41,37	772 341	520 776	-32,57
THAILAND	11 582 405	12 784 676	10,38	31 494 665	37 260 268	18,31
SINGAPORE	2 667 582	2 136 637	-19,90	7 911 030	6 961 177	-12,01
PHILIPPINES	10 574 784	11 077 822	4,76	27 343 012	29 361 114	7,38
MALAYSIA	7 896 931	8 055 695	2,01	21 863 670	23 685 647	8,33
MYANMAR	1 099 552	1 034 691	-5,90	1 881 796	1 962 757	4,30
CAMBODIA	70 032	61 365	-12,38	193 155	272 973	41,32
BRUNEI DARUSSALAM	2 179	80	-96,33	67 128	320	-99,52
NEPAL	28 096	56 228	100,13	84 008	213 050	153,61
VIET NAM	4 305 067	2 922 956	-32,10	11 258 890	10 247 791	-8,98
MALDIVES	4 350	5 865	34,82	35 128	31 064	-11,57
INDIA	4 325 745	4 965 547	14,79	11 341 278	16 408 596	44,68
PAKISTAN	557 076	630 099	13,11	1 810 954	2 232 311	23,27
BANGLADESH	2 911 810	3 209 517	10,22	5 579 663	6 059 029	8,59
SRI LANKA	2 123 063	2 501 951	17,85	3 868 160	4 417 361	14,20
IRAQ	187 910	28 530	-84,82	231 384	17 637	-92,38
IRAN (ISLAMIC REPUBLIC OF)	348 940	132 103	-62,14	1 208 288	444 703	-63,20
SAUDI ARABIA	2 667 661	2 732 466	2,43	8 584 274	8 580 063	-0,05
ISRAEL	194 871	155 938	-19,98	589 245	569 495	-3,35
KUWAIT	69 477	129 574	86,50	199 718	438 361	119,49
JORDAN	0	15	-	0	8 700	-
LEBANON	113 837	110 932	-2,55	331 509	358 657	8,19
YEMEN	6	0	-100,00	212	0	-100,00
OMAN	13 214	139 270	953,97	38 841	357 381	820,11
SYRIA ARAB REPUBLIC	248 882	248 110	-0,31	672 907	789 304	17,30
TURKEY	3 024 566	2 949 508	-2,48	7 301 702	7 352 386	0,69
UNITED ARAB EMIRATES	1 603 898	1 870 337	16,61	4 698 544	6 138 741	30,65
QATAR	91 450	188 718	106,36	278 895	663 838	138,02
BAHRAIN	5 681	0	-100,00	17 059	0	-100,00
CYPRUS	0	245	-	0	2 657	-
EGYPT	1 241 784	1 491 835	20,14	3 093 140	4 629 644	49,67
LIBYAN ARAB JAMAHIRIYA	0	28 000	-	0	46 200	-
MOROCCO	33 134	68 369	106,34	118 416	203 581	71,92
TUNISIA	65 486	132 575	102,45	201 955	381 137	88,72
ALGERIA	166 637	213 730	28,26	409 783	467 960	14,20
SUDAN	143 126	163 038	13,91	423 342	526 913	24,46
ETHIOPIA	77 566	103 489	33,42	234 109	313 730	34,01
TANZANIA, UNITED REP. OF	98 633	83 916	-14,92	370 801	259 324	-30,06
KENYA	286 653	527 110	83,88	777 675	1 533 621	97,21
MOZAMBIQUE	50 272	73 556	46,32	143 026	245 057	71,34
TOGO	73	0	-100,00	316	0	-100,00
GHANA	23 641	36 523	54,49	98 329	92 406	-6,02
LIBERIA	22	130	478,57	90	501	453,76
ANGOLA	32 854	22 846	-30,46	94 724	65 343	-31,02
CONGO	380	256	-32,60	1 633	1 153	-29,41
CAMEROON	80 791	25 089	-68,95	201 528	60 566	-69,95
NIGERIA	520 210	1 333 465	156,33	1 545 503	3 487 216	125,64
COTE D'IVOIRE	240 178	10 440	-95,65	1 195 630	51 972	-95,65
SENEGAL	12 473	6 989	-43,96	26 260	5 652	-78,48
MALI	736	420	-42,95	3 108	1 695	-45,45
BENIN	69	63	-8,81	484	240	-50,51
SEYCHELLES	60	0	-100,00	560	0	-100,00
UGANDA	37 160	45 170	21,55	106 018	126 684	19,49
DJIBOUTI	2 104	6 684	217,67	2 966	38 570	1 200,47
SOUTH AFRICA	941 109	795 099	-15,51	2 420 089	2 159 613	-10,76
ZIMBABWE	44 121	52 053	17,98	148 581	176 242	18,62
BURUNDI	10 937	22 131	102,34	29 540	59 861	102,65
MAURITIUS	6 396	18 317	186,37	20 968	77 091	267,65
DEMOCRATIC REP. OF THE CONGO	22 735	0	-100,00	66 311	0	-100,00
AUSTRALIA	8 651 141	8 356 333	-3,41	24 051 689	24 860 420	3,36
NEW ZEALAND	1 733 061	1 515 236	-12,57	4 414 404	4 171 039	-5,51
NEW CALEDONIA	0	500	-	0	1 250	-
FIJI	113 601	94 095	-17,17	191 804	168 436	-12,18
KIRIBATI	300	0	-100,00	1 400	0	-100,00
SOLOMON ISLANDS	0	5 590	-	0	14 169	-
EAST TIMOR	38 199	21 370	-44,06	67 093	23 964	-64,28
UNITED STATES	16 868 681	15 997 358	-5,17	41 637 174	43 161 233	3,66
CANADA	597 716	569 117	-4,78	1 822 175	2 026 655	11,22
MEXICO	556 625	1 530 352	174,93	1 711 273	3 521 003	105,75
GUATEMALA	193 129	96 608	-49,98	539 309	268 692	-50,18
HONDURAS	24 457	32 747	33,90	60 213	79 757	32,46
CHILE	176 412	138 579	-21,45	604 801	474 791	-21,50
VENEZUELA	1 000	0	-100,00	8 250	0	-100,00
ARGENTINA	177 421	129 180	-27,19	377 582	308 138	-18,39
BRAZIL	930 689	893 206	-4,03	2 365 566	2 769 533	17,08

https://www.bps.go.id

TABEL 6. PERKEMBANGAN EKSPOR INDONESIA MENURUT KOMODITI DAN NEGARA TUJUAN
JANUARI-JULI 2017 DAN 2018

KOMODITI / NEGARA TUJUAN	BERAT BERSIH (KG)		PERUB	NILAI FOB (US $)		PERUB
	JAN-JUL 2017	JAN-JUL 2018	%	JAN-JUL 2017	JAN-JUL 2018	%
(1)	(2)	(3)	(4)	(5)	(6)	(7)
COLOMBIA	0	12 304	-	0	35 066	-
BOLIVIA	0	780	-	0	5 783	-
PARAGUAY	298 109	347 721	16,64	725 462	876 256	20,79
ECUADOR	0	47 373	-	0	138 511	-
PERU	2 581	40 990	1 488,04	20 616	197 348	857,25
GUYANA	1 904	0	-100,00	8 987	0	-100,00
PUERTO RICO	10 579	56 086	430,18	18 396	172 013	835,05
DOMINICAN REPUBLIC	10 226	1 770	-82,69	20 977	6 452	-69,24
COSTA RICA	5 292	10 236	93,42	42 783	84 225	96,86
FRENCH POLYNESIA	100	0	-100,00	540	0	-100,00
UNITED KINGDOM	3 260 294	3 858 396	18,35	6 772 569	8 535 809	26,04
NETHERLANDS	846 624	1 010 080	19,31	2 425 538	3 126 362	28,89
FRANCE	82 263	113 836	38,38	177 144	306 787	73,19
GERMANY, FED. REP. OF	1 405 035	1 424 002	1,35	4 204 288	4 874 527	15,94
AUSTRIA	18 436	3 526	-80,87	49 423	2 195	-95,56
BELGIUM	328 261	434 225	32,28	1 350 729	1 724 001	27,63
SWITZERLAND	30 482	32 589	6,91	99 003	131 414	32,74
DENMARK	589 586	480 436	-18,51	1 095 926	914 471	-16,56
NORWAY	346 003	331 494	-4,19	608 594	592 281	-2,68
SWEDEN	288 021	416 983	44,78	512 135	726 874	41,93
FINLAND	36 387	59 886	64,58	108 730	221 342	103,57
IRELAND	441 518	576 770	30,63	767 877	1 039 958	35,43
ITALY	1 511 551	1 382 702	-8,52	4 388 118	5 081 240	15,80
SPAIN	1 204 911	995 050	-17,42	1 976 345	1 987 781	0,58
PORTUGAL	279 365	471 575	68,80	777 234	1 561 200	100,87
GREECE	15 803	54 692	246,09	59 876	215 660	260,18
HUNGARY	440	0	-100,00	32 051	0	-100,00
POLAND	1 545 084	1 739 300	12,57	2 981 031	5 294 770	77,62
ROMANIA	8	10 611	134 900,00	9	27 192	302 037,89
BULGARIA	39 539	23 193	-41,34	112 263	70 351	-37,33
ARMENIA	73 280	127 026	73,34	230 046	479 095	108,26
UKRAINE	224	147 960	65 991,83	2 425	518 613	21 284,23
UZBEKISTAN	7 256	0	-100,00	21 384	0	-100,00
LITHUANIA	11 141	23 023	106,65	17 150	33 440	94,99
GEORGIA	181 116	164 880	-8,96	348 064	306 568	-11,92
CROATIA	10 554	19	-99,82	26 609	65	-99,76
MALTA	29 949	35 968	20,10	71 382	75 872	6,29
SLOVENIA	716	35 980	4 921,86	7 762	153 489	1 877,55
CZECH REPUBLIC	0	24 268	-	0	103 358	-
RUSSIA FEDERATION	107 836	88 466	-17,96	294 119	226 820	-22,88
SERBIA	11 437	0	-100,00	33 124	0	-100,00
BARANG DARI PLASTIK UNTUK PENGEMASA	**83 644 605**	**88 973 688**	**6,37**	**195 678 705**	**202 279 445**	**3,37**
JAPAN	44 672 023	46 557 678	4,22	74 455 370	80 963 673	8,74
HONG KONG	220 672	144 286	-34,62	1 520 889	1 300 295	-14,50
KOREA, REPUBLIC OF	357 095	578 463	61,99	1 700 397	2 646 930	55,67
TAIWAN	1 732 769	325 442	-81,22	4 194 608	1 675 687	-60,05
CHINA	1 350 584	600 091	-55,57	3 195 296	2 659 302	-16,77
MONGOLIA	0	0	-	0	0	-
PAPUA NEW GUINEA	1 259 898	874 664	-30,58	1 875 962	1 350 379	-28,02
THAILAND	1 673 517	1 377 040	-17,72	4 945 951	4 726 133	-4,44
SINGAPORE	8 523 230	8 087 537	-5,11	24 471 865	24 780 829	1,26
PHILIPPINES	1 500 358	784 590	-47,71	5 410 901	3 361 204	-37,88
MALAYSIA	1 781 814	1 038 829	-41,70	4 366 380	3 570 227	-18,23
MYANMAR	118 092	365 088	209,16	192 940	662 409	243,32
CAMBODIA	2	21 541	1 076 930,00	35	17 260	49 214,94
BRUNEI DARUSSALAM	18 642	79 162	324,65	108 958	185 855	70,57
LAO PEOPLE'S DEM. REP.	211	0	-100,00	1 357	0	-100,00
NEPAL	15	0	-100,00	60	0	-100,00
VIET NAM	963 352	1 131 489	17,45	4 657 347	4 985 153	7,04
MALDIVES	46 087	139 615	202,94	109 555	264 511	141,44
INDIA	142 639	162 209	13,72	592 989	1 100 087	85,52
PAKISTAN	1 915	15 859	728,18	9 877	49 201	398,15
BANGLADESH	60 926	36 418	-40,23	313 948	188 516	-39,95
SRI LANKA	173 454	126 518	-27,06	1 724 545	1 354 551	-21,45
IRAQ	500	0	-100,00	2 295	0	-100,00
IRAN (ISLAMIC REPUBLIC OF)	1 950	0	-100,00	10 378	0	-100,00
SAUDI ARABIA	35 977	29 588	-17,76	174 914	143 229	-18,12
ISRAEL	0	155 659	-	0	299 698	-
KUWAIT	783	1 164	48,59	3 918	6 275	60,17
YEMEN	4 100	4 100	0,00	480	480	0,00
OMAN	27 001	74 463	175,78	51 273	150 484	193,50
TURKEY	0	1 091	-	0	51 757	-
UNITED ARAB EMIRATES	612 058	476 138	-22,21	1 780 516	1 804 093	1,32
QATAR	8 130	1 299	-84,02	46 033	5 856	-87,28
BAHRAIN	6 135	4 202	-31,50	17 554	21 866	24,57
EGYPT	2 551	1 126	-55,88	15 298	4 120	-73,07
MOROCCO	0	23 156	-	0	39 126	-
TUNISIA	26 135	0	-100,00	36 773	0	-100,00
ALGERIA	99 549	282 529	183,81	134 224	452 938	237,45
TANZANIA, UNITED REP. OF	0	269	-	0	883	-
MADAGASCAR	39	0	-100,00	2	0	-100,00
SOMALIA	2 309 767	1 351 406	-41,49	3 992 591	2 372 384	-40,58
KENYA	1 930	1 495	-22,53	14 762	11 826	-19,89
REUNION	50	1 885	3 670,00	15	14 594	95 598,95
MOZAMBIQUE	2 024	1 800	-11,07	7 762	6 615	-14,77
TOGO	7 385	849	-88,50	24 144	6 863	-71,57

http://www.bps.go.id

TABEL 6. PERKEMBANGAN EKSPOR INDONESIA MENURUT KOMODITI DAN NEGARA TUJUAN
JANUARI-JULI 2017 DAN 2018

KOMODITI / NEGARA TUJUAN	BERAT BERSIH (KG)		PERUB	NILAI FOB (US $)		PERUB
	JAN-JUL 2017	JAN-JUL 2018	%	JAN-JUL 2017	JAN-JUL 2018	%
(1)	(2)	(3)	(4)	(5)	(6)	(7)
GHANA	84 363	109 144	29,37	588 648	714 330	21,35
LIBERIA	9 510	11 115	16,88	31 485	36 650	16,40
GUINEA	25 840	21 200	-17,96	2 974	2 940	-1,13
ANGOLA	97 772	26 007	-73,40	179 646	39 328	-78,11
CONGO	52 065	14 144	-72,83	131 222	50 080	-61,84
CAMEROON	8 193	22 510	174,73	29 655	69 926	135,79
NIGERIA	138 622	62 861	-54,65	183 224	120 354	-34,31
GABON	33 649	0	-100,00	75 738	0	-100,00
COTE D'IVOIRE	930	0	-100,00	450	0	-100,00
SENEGAL	411 158	58 883	-85,68	923 498	298 895	-67,63
MAURITANIA	25 441	49 470	94,45	36 036	76 865	113,30
MALI	124 480	74 480	-40,17	308 147	267 064	-13,33
BENIN	5 884	12 920	119,60	10 051	21 862	117,52
BURKINA FASO	108 665	6 791	-93,75	189 561	23 650	-87,52
SEYCHELLES	0	3 745	-	0	13 215	-
UGANDA	22	0	-100,00	50	0	-100,00
DJIBOUTI	27 190	70 616	159,71	45 219	213 239	371,57
SOUTH AFRICA	178 896	51 913	-70,98	685 242	263 094	-61,61
MAURITIUS	51 883	55 146	6,29	211 233	198 835	-5,87
AUSTRALIA	1 426 055	1 477 899	3,64	3 765 834	5 088 379	35,12
NEW ZEALAND	74 007	53 020	-28,36	133 355	97 455	-26,92
MICRONESIA, FED. STATES OF	1	0	-100,00	2	0	-100,00
GUAM	0	56	-	0	143	-
PALAU	8	0	-100,00	102	0	-100,00
NEW CALEDONIA	1 543	6	-99,61	11 828	25	-99,79
VANUATU	0	110	-	0	389	-
COOK ISLANDS	11	30	172,73	120	202	67,64
FIJI	5 043	139 797	2 671,89	5 945	233 068	3 820,24
KIRIBATI	629	928	47,54	9 119	5 850	-35,85
SOLOMON ISLANDS	6 315	921	-85,41	14 110	714	-94,94
EAST TIMOR	671 927	7 101 654	956,91	794 475	887 559	11,72
UNITED STATES	2 308 330	2 422 438	4,94	13 781 494	11 459 365	-16,85
CANADA	115 948	450 244	288,32	934 846	1 362 442	45,74
MEXICO	180 725	220 023	21,74	2 776 332	3 082 285	11,02
GUATEMALA	0	5 640	-	0	15 520	-
NICARAGUA	0	2 215	-	0	8 526	-
SURINAME	46 380	0	-100,00	84 030	0	-100,00
CHILE	622	90	-85,53	2 838	820	-71,11
ARGENTINA	39 492	69 026	74,78	507 116	898 026	77,09
BRAZIL	925 529	741 910	-19,84	3 984 629	4 206 838	5,58
COLOMBIA	29 607	67 997	129,67	368 044	716 314	94,63
URUGUAY	167 225	278 091	66,30	243 411	462 283	89,92
PERU	1 860	0	-100,00	9 138	0	-100,00
JAMAICA	0	70 326	-	0	146 013	-
DOMINICAN REPUBLIC	2 283	0	-100,00	7 235	0	-100,00
EL SALVADOR	0	6 520	-	0	15 523	-
COSTA RICA	0	3	-	0	6	-
HAITI	0	10 908	-	0	29 614	-
FRENCH POLYNESIA	191	116	-39,19	1 717	1 659	-3,39
UNITED KINGDOM	4 248 615	3 937 037	-7,33	7 033 874	6 839 101	-2,77
NETHERLANDS	276 820	304 379	9,96	581 374	627 214	7,88
FRANCE	727 427	878 043	20,71	6 100 356	7 176 720	17,64
GERMANY, FED. REP. OF	1 389 136	1 688 138	21,52	2 988 474	3 606 721	20,69
AUSTRIA	44	0	-100,00	111	0	-100,00
BELGIUM	492 567	1 603 631	225,57	1 079 629	2 721 079	152,04
SWITZERLAND	14 117	30 264	114,38	186 164	159 587	-14,28
DENMARK	126 724	63 686	-49,74	590 924	294 255	-50,20
NORWAY	281	0	-100,00	1 357	0	-100,00
SWEDEN	31 940	2 992	-90,63	71 707	12 982	-81,90
FINLAND	752	0	-100,00	7 991	0	-100,00
IRELAND	94 153	92 008	-2,28	208 241	180 001	-13,56
ITALY	177 231	508 974	187,18	675 265	2 240 657	231,82
SPAIN	192 751	337 541	75,12	300 803	547 093	81,88
PORTUGAL	1 833	10	-99,45	11 516	135	-98,83
ICELAND	0	570	-	0	200	-
GREECE	34	24 780	72 782,35	789	43 838	5 459,36
HUNGARY	6 199	3 834	-38,14	49 546	35 985	-27,37
POLAND	451 615	523 965	16,02	4 032 450	4 794 212	18,89
ROMANIA	183 364	95 965	-47,66	358 681	213 210	-40,56
BULGARIA	31	0	-100,00	6 829	0	-100,00
LITHUANIA	25 440	179 453	605,40	35 899	285 722	695,90
ESTONIA	14 386	14 677	2,02	28 164	34 113	21,13
GEORGIA	0	26	-	0	73	-
MALTA	10 598	10 042	-5,25	14 781	15 938	7,83
SLOVAKIA	0	19 457	-	0	41 276	-
SLOVENIA	20 010	0	-100,00	43 670	0	-100,00
CZECH REPUBLIC	25 846	24 546	-5,03	37 377	44 664	19,50
RUSSIA FEDERATION	1 041	21	-98,02	2 772	35	-98,74
BARANG DARI KARET UNTUK KEPERLUAN IN	**17 677 243**	**21 469 178**	**21,45**	**69 167 374**	**73 792 286**	**6,69**
JAPAN	754 827	692 389	-8,27	6 720 605	6 102 351	-9,20
HONG KONG	102 774	80 919	-21,26	3 140 609	3 185 283	1,42
KOREA, REPUBLIC OF	175 873	232 004	31,92	267 138	375 680	40,63
TAIWAN	183 298	234 578	27,98	214 136	200 450	-6,39
CHINA	6 225 297	9 298 814	49,37	17 094 035	19 741 389	15,49
PAPUA NEW GUINEA	984	3 994	306,05	3 682	91 781	2 392,75
THAILAND	834 633	824 253	-1,24	4 222 741	4 508 558	6,77

https://www.bps.go.id

TABEL 6. PERKEMBANGAN EKSPOR INDONESIA MENURUT KOMODITI DAN NEGARA TUJUAN
JANUARI-JULI 2017 DAN 2018

KOMODITI / NEGARA TUJUAN	BERAT BERSIH (KG)		PERUB	NILAI FOB (US $)		PERUB
	JAN-JUL 2017	JAN-JUL 2018	%	JAN-JUL 2017	JAN-JUL 2018	%
(1)	(2)	(3)	(4)	(5)	(6)	(7)
SINGAPORE	410 501	485 867	18,36	4 267 007	4 895 206	14,72
PHILIPPINES	28 047	20 818	-25,77	512 332	106 513	-79,21
MALAYSIA	146 925	130 217	-11,37	628 972	845 502	34,43
MYANMAR	15 524	1 542	-90,07	52 695	4 396	-91,66
CAMBODIA	7	125	1 678,57	123	15 429	12 443,88
BRUNEI DARUSSALAM	156	290	86,50	720	1 270	76,44
NEPAL	0	1	-	0	76	-
VIET NAM	5 056 757	5 812 457	14,94	12 544 877	13 846 444	10,38
MALDIVES	99	97	-2,53	1 745	3 735	114,00
INDIA	145 468	146 479	0,69	1 559 006	1 659 646	6,46
PAKISTAN	335 414	270 029	-19,49	842 446	497 032	-41,00
BANGLADESH	97 553	52 072	-46,62	198 936	149 328	-24,94
SRI LANKA	26 608	41 908	57,50	103 048	163 843	59,00
IRAQ	16 145	13 526	-16,22	82 152	83 735	1,93
IRAN (ISLAMIC REPUBLIC OF)	101 905	24 644	-75,82	407 358	303 951	-25,38
SAUDI ARABIA	25 973	7 468	-71,25	91 740	63 852	-30,40
KUWAIT	0	3 608	-	0	21 245	-
JORDAN	0	24 346	-	0	42 825	-
LEBANON	77 718	71 011	-8,63	182 845	123 401	-32,51
PALESTINA	0	25 561	-	0	43 273	-
OMAN	0	525	-	0	220	-
SYRIA ARAB REPUBLIC	60 519	50 536	-16,49	100 908	93 604	-7,24
TURKEY	229 247	358 125	56,22	1 174 454	1 655 533	40,96
UNITED ARAB EMIRATES	319 544	298 269	-6,66	894 769	944 557	5,56
QATAR	206 231	216 136	4,80	357 116	382 050	6,98
BAHRAIN	0	500	-	0	4 400	-
EGYPT	14 237	6 889	-51,61	28 368	14 895	-47,49
ALGERIA	0	25 329	-	0	45 171	-
ETHIOPIA	21 304	0	-100,00	111 424	0	-100,00
TANZANIA, UNITED REP. OF	22 399	0	-100,00	109 118	0	-100,00
LIBERIA	0	100	-	0	748	-
NIGERIA	0	10	-	0	170	-
SOUTH AFRICA	158 719	158 655	-0,04	267 180	269 492	0,87
MALAWI	8 893	8 028	-9,73	23 883	29 637	24,09
MAURITIUS	0	150	-	0	411	-
AUSTRALIA	90 423	70 163	-22,41	216 707	159 607	-26,35
NEW ZEALAND	69	0	-100,00	667	0	-100,00
SOLOMON ISLANDS	0	4	-	0	64	-
EAST TIMOR	49 905	24 250	-51,41	42 357	13 989	-66,97
UNITED STATES	619 370	680 904	9,93	7 447 978	8 283 910	11,22
CANADA	81 709	63 873	-21,83	250 933	163 899	-34,68
MEXICO	244 072	201 530	-17,43	692 125	469 582	-32,15
GUATEMALA	18 900	18 073	-4,38	30 718	30 851	0,43
NICARAGUA	0	1 766	-	0	13 856	-
CHILE	36 203	40 048	10,62	129 646	64 888	-49,95
ARGENTINA	52 012	154 319	196,70	104 582	256 424	145,19
BRAZIL	0	66	-	0	3 105	-
COLOMBIA	51 877	99 872	92,52	87 613	184 864	111,00
BOLIVIA	94 639	48 357	-48,90	243 829	76 407	-68,66
ECUADOR	25 014	0	-100,00	61 929	0	-100,00
PERU	78 436	83 303	6,21	495 555	707 167	42,70
TRINIDAD AND TOBAGO	0	1	-	0	122	-
JAMAICA	0	13 853	-	0	21 685	-
UNITED KINGDOM	15	56	274,67	15	2 515	16 668,00
NETHERLANDS	59 857	66 955	11,86	780 460	1 034 065	32,49
FRANCE	63	2 200	3 392,06	257	8 375	3 153,34
GERMANY, FED. REP. OF	73 707	36 310	-50,74	816 681	473 387	-42,04
BELGIUM	6 569	9	-99,86	153 734	399	-99,74
SWITZERLAND	2	0	-100,00	221	0	-100,00
ITALY	124 811	145 970	16,95	502 323	527 916	5,09
SPAIN	23 616	23 576	-0,17	197 261	199 015	0,89
POLAND	15 145	33 554	121,55	158 244	417 928	164,10
ROMANIA	45 860	21 763	-52,54	86 384	43 508	-49,63
ALBANIA	8 882	7 517	-15,37	151 471	53 776	-64,50
KAZAKHSTAN	493	0	-100,00	9 733	0	-100,00
GEORGIA	19 704	0	-100,00	31 923	0	-100,00
RUSSIA FEDERATION	52 308	8 618	-83,52	267 857	63 902	-76,14
BARANG PLASTIK LAINNYA	**11 349 085**	**13 154 262**	**15,91**	**67 982 253**	**76 500 880**	**12,53**
JAPAN	3 268 340	3 440 974	5,28	20 384 225	22 355 232	9,67
HONG KONG	85 979	128 054	48,94	1 197 183	1 063 644	-11,15
KOREA, REPUBLIC OF	44 667	44 325	-0,77	1 175 151	950 633	-19,11
TAIWAN	9 498	19 403	104,28	91 779	220 997	140,79
CHINA	103 217	143 685	39,21	955 513	1 263 229	32,20
PAPUA NEW GUINEA	998	1 499	50,12	4 546	8 794	93,42
THAILAND	478 756	389 336	-18,68	2 663 401	3 017 282	13,29
SINGAPORE	1 445 000	2 282 642	57,97	8 930 274	11 786 400	31,98
PHILIPPINES	823 343	291 306	-64,62	3 237 876	2 414 565	-25,43
MALAYSIA	198 939	134 931	-32,17	1 120 711	1 060 883	-5,34
MYANMAR	29 583	83 999	183,95	196 061	246 535	25,74
CAMBODIA	7 030	192	-97,27	31 877	2 525	-92,08
BRUNEI DARUSSALAM	4 490	14 478	222,45	7 481	13 599	81,79
LAO PEOPLE'S DEM. REP.	30	0	-100,00	375	0	-100,00
NEPAL	734	312	-57,49	6 438	6 780	5,31
VIET NAM	337 669	305 618	-9,49	4 040 259	4 324 476	7,03
MALDIVES	6 563	11 886	81,09	61 982	79 283	27,91
INDIA	137 157	133 648	-2,56	1 043 188	2 039 495	95,51

https://www.bps.go.id

TABEL 6. PERKEMBANGAN EKSPOR INDONESIA MENURUT KOMODITI DAN NEGARA TUJUAN
JANUARI-JULI 2017 DAN 2018

KOMODITI / NEGARA TUJUAN	BERAT BERSIH (KG)		PERUB	NILAI FOB (US $)		PERUB
	JAN-JUL 2017	JAN-JUL 2018	%	JAN-JUL 2017	JAN-JUL 2018	%
(1)	(2)	(3)	(4)	(5)	(6)	(7)
PAKISTAN	15 620	4 238	-72,87	356 242	54 891	-84,59
BANGLADESH	3 149	1 617 564	51 272,13	15 145	543 937	3 491,62
SRI LANKA	24 359	11 258	-53,78	26 027	16 597	-36,23
AFGHANISTAN	0	5	-	0	12	-
IRAQ	15	74	393,33	7 211	1 110	-84,61
IRAN (ISLAMIC REPUBLIC OF)	0	5 820	-	0	21 412	-
SAUDI ARABIA	97 230	57 853	-40,50	100 363	84 921	-15,39
ISRAEL	4 990	6 154	23,32	24 956	39 026	56,38
KUWAIT	422	157	-62,65	4 275	758	-82,27
JORDAN	5	0	-100,00	198	0	-100,00
LEBANON	14 204	8 687	-38,84	57 557	31 344	-45,54
YEMEN	625	925	48,00	150	630	320,00
OMAN	331	153	-53,93	981	1 211	23,36
TURKEY	62 844	75 531	20,19	1 116 902	948 177	-15,11
UNITED ARAB EMIRATES	9 121	14 141	55,04	43 625	68 970	58,10
QATAR	50	18 569	36 905,62	213	55 401	25 934,07
BAHRAIN	17	1	-94,12	47	62	33,88
CYPRUS	1 714	228	-86,70	20 459	1 082	-94,71
EGYPT	0	1 705	-	0	9 358	-
MOROCCO	7 905	3 940	-50,16	38 366	18 298	-52,31
TUNISIA	11 563	450	-96,11	8 190	3 147	-61,58
ALGERIA	311	0	-100,00	140	0	-100,00
SUDAN	167	0	-100,00	4 687	0	-100,00
ETHIOPIA	67	94	40,91	251	8 774	3 395,45
TANZANIA, UNITED REP. OF	20 079	26 038	29,68	61 879	60 184	-2,74
MADAGASCAR	5 378	12 743	136,94	16 205	37 376	130,64
KENYA	157	432	175,16	304	707	132,62
REUNION	65 164	62 770	-3,67	162 313	174 922	7,77
TOGO	9 366	8 118	-13,32	36 461	25 893	-28,98
GHANA	2 020	0	-100,00	5 252	0	-100,00
LIBERIA	0	36	-	0	35	-
GUINEA	0	1 988	-	0	8 873	-
ANGOLA	70	60	-14,29	791	437	-44,71
CONGO	36	0	-99,17	81	51	-37,04
CAMEROON	22	40	79,55	33	296	797,73
NIGERIA	180	14 631	8 028,33	532	80 713	15 071,61
GABON	275	33	-88,18	841	133	-84,14
COTE D'IVOIRE	572	5 474	856,91	6 937	17 772	156,21
SENEGAL	4 303	1 670	-61,19	14 950	6 277	-58,01
MAURITANIA	0	18	-	0	15	-
MALI	1 898	0	-100,00	7 316	0	-100,00
BENIN	0	10 557	-	0	38 206	-
SEYCHELLES	4 931	4 838	-1,88	38 914	26 046	-33,07
DJIBOUTI	150	5 870	3 813,47	735	16 841	2 191,33
SAO TOME AND PRINCIPE	95	0	-100,00	3 690	0	-100,00
SOUTH AFRICA	46 058	49 738	7,99	585 412	617 159	5,42
MAURITIUS	9 134	6 048	-33,79	73 828	44 483	-39,75
MAYOTTE	0	454	-	0	2 367	-
DEMOCRATIC REP. OF THE CONGO	0	225	-	0	4 230	-
AUSTRALIA	524 055	591 766	12,92	3 138 403	2 864 982	-8,71
NEW ZEALAND	9 740	10 894	11,84	40 594	42 653	5,07
MICRONESIA, FED. STATES OF	100	0	-100,00	4 359	0	-100,00
GUAM	626	419	-33,10	3 470	3 465	-0,15
PALAU	720	0	-100,00	14 538	0	-100,00
NEW CALEDONIA	7 120	3 772	-47,02	42 129	22 065	-47,62
NORTHERN MARIANA ISLANDS	0	25	-	0	74	-
SAINT VINCENT AND THE GRENADINES	315	1 000	217,46	1 100	3 089	180,68
VANUATU	1 593	382	-76,02	5 104	2 300	-54,94
WALLIS AND FUTUNA ISLANDS	295	1 361	361,36	3 068	3 461	12,81
COOK ISLANDS	744	200	-73,10	4 468	2 049	-54,14
FIJI	8 912	5 209	-41,55	53 464	28 161	-47,33
KIRIBATI	150	0	-100,00	270	0	-100,00
MARSHALL ISLANDS	40	0	-100,00	30	0	-100,00
EAST TIMOR	420 128	171 915	-59,08	530 326	249 055	-53,04
UNITED STATES	425 323	428 392	0,72	4 294 260	5 242 940	22,09
CANADA	11 053	12 041	8,94	229 969	190 837	-17,02
MEXICO	31 425	16 929	-46,13	130 252	139 641	7,21
GUATEMALA	0	100	-	0	50	-
HONDURAS	0	133	-	0	301	-
NICARAGUA	0	11	-	0	821	-
PANAMA	1 967	953	-51,55	7 424	6 315	-14,94
SURINAME	1 281	2 661	107,72	6 185	11 155	80,34
CHILE	6 420	8 199	27,70	25 888	28 289	9,27
VENEZUELA	0	110	-	0	145	-
ARGENTINA	19 688	32 053	62,81	236 730	474 182	100,31
BRAZIL	17 585	16 321	-7,19	94 460	67 620	-28,41
COLOMBIA	6 212	3 652	-41,21	33 827	11 662	-65,52
BOLIVIA	0	5	-	0	95	-
URUGUAY	38 145	54 254	42,23	512 673	733 425	43,06
PARAGUAY	39 904	39 331	-1,44	546 435	530 230	-2,97
ECUADOR	0	74	-	0	85	-
PERU	1 373	538	-60,81	3 566	3 526	-1,13
BAHAMAS	350	25	-92,86	1 229	137	-88,83
JAMAICA	493	1 302	164,37	2 010	3 674	82,77
PUERTO RICO	668	142	-78,72	16 992	396	-97,67
DOMINICAN REPUBLIC	1 231	3 309	168,80	3 020	14 694	386,54
EL SALVADOR	5 544	0	-100,00	17 259	0	-100,00

https://www.bps.go.id

TABEL 6. PERKEMBANGAN EKSPOR INDONESIA MENURUT KOMODITI DAN NEGARA TUJUAN
JANUARI-JULI 2017 DAN 2018

KOMODITI / NEGARA TUJUAN	BERAT BERSIH (KG)		PERUB	NILAI FOB (US $)		PERUB
	JAN-JUL 2017	JAN-JUL 2018	%	JAN-JUL 2017	JAN-JUL 2018	%
(1)	(2)	(3)	(4)	(5)	(6)	(7)
COSTA RICA	5 768	4 584	-20,53	26 659	19 329	-27,50
HAITI	0	130	-	0	824	-
BARBADOS	40	651	1 526,25	326	543	66,76
ANTIGUA AND BARBUDA	494	220	-55,52	1 226	1 265	3,19
ARUBA	32	1 036	3 137,50	5	15 599	311 888,00
BERMUDA	500	335	-33,00	1 183	1 449	22,47
CAYMAN ISLANDS	8 450	1 495	-82,31	13 638	9 619	-29,47
DOMINICA	276	1	-99,64	541	137	-74,69
FRENCH GUIANA	17	22	29,41	83	127	52,73
FRENCH POLYNESIA	3 642	2 122	-41,74	14 795	9 362	-36,72
GRENADA	0	192	-	0	4 495	-
MARTINIQUE	10 902	5 565	-48,95	33 032	15 565	-52,88
NETHERLANDS ANTILLES	509	290	-43,00	3 636	2 000	-44,98
SAINT LUCIA	450	25	-94,44	6 534	230	-96,47
TURKS AND CAICOS ISLANDS	659	0	-100,00	6 347	0	-100,00
GUADELOUPE	3 699	3 971	7,36	29 229	15 221	-47,92
SAINT KITTS AND NEVIS	11	0	-100,00	419	0	-100,00
VIRGIN ISLANDS (BRITISH)	336	3 072	814,29	735	3 840	422,77
UNITED KINGDOM	86 795	141 062	62,52	702 686	747 105	6,32
NETHERLANDS	1 235 795	1 003 910	-18,76	3 147 549	2 524 610	-19,79
FRANCE	192 885	205 924	6,76	694 716	1 027 577	47,91
GERMANY, FED. REP. OF	197 503	267 453	35,42	2 369 842	2 277 384	-3,90
AUSTRIA	1 220	3 201	162,38	13 387	36 780	174,73
BELGIUM	57 639	74 151	28,65	305 852	302 716	-1,03
SWITZERLAND	6 454	6 570	1,80	33 592	20 620	-38,62
DENMARK	65 520	31 532	-51,87	256 754	187 488	-26,98
NORWAY	47 237	95 124	101,38	112 805	244 294	116,56
SWEDEN	43 050	26 589	-38,24	136 576	55 917	-59,06
FINLAND	1 474	3 772	156,01	34 386	41 219	19,87
IRELAND	288	476	65,48	3 359	6 885	104,97
ITALY	77 110	115 226	49,43	565 090	718 602	27,17
SPAIN	105 825	117 755	11,27	522 045	1 979 206	279,13
PORTUGAL	86 190	69 110	-19,82	305 762	283 023	-7,44
GREECE	22 702	17 399	-23,36	149 291	109 403	-26,72
HUNGARY	262	3 849	1 368,72	1 497	11 559	672,07
POLAND	67 441	30 540	-54,72	158 877	116 436	-26,71
ROMANIA	4 828	2 253	-53,34	33 190	17 497	-47,28
BULGARIA	445	168	-62,25	601	242	-59,66
ALBANIA	0	253	-	0	348	-
AZERBAIJAN	1	0	-100,00	208	0	-100,00
UKRAINE	0	1	-	0	5	-
LITHUANIA	8 016	16 809	109,71	26 262	60 344	129,78
LATVIA	0	15	-	0	67	-
ESTONIA	5	1 125	21 787,16	62	2 104	3 268,75
GEORGIA	7	14	100,00	101	109	7,62
CROATIA	5 924	5 085	-14,16	25 517	20 754	-18,67
MALTA	557	467	-16,16	5 495	2 550	-53,59
SLOVAKIA	650	928	42,74	3 143	79 473	2 428,79
SLOVENIA	2 714	2 300	-15,26	5 293	12 908	143,85
CZECH REPUBLIC	4 045	13 270	228,06	231 477	902 386	289,84
RUSSIA FEDERATION	231	980	324,84	1 972	2 679	35,88
SERBIA	570	94	-83,60	1 462	596	-59,22
MONTENEGRO	131	52	-59,95	740	328	-55,64
PIPA PLASTIK DAN PERLENGKAPANNYA	**8 213 104**	**12 702 762**	**54,66**	**31 575 194**	**44 294 759**	**40,28**
JAPAN	2 001 602	2 032 916	1,56	8 555 690	10 307 131	20,47
HONG KONG	37	256	593,03	390	2 370	508,32
KOREA, REPUBLIC OF	1 053 872	1 355 665	28,64	3 624 721	4 535 359	25,12
TAIWAN	4 441	5 169	16,39	85 288	87 587	2,70
CHINA	17 485	9 362	-46,45	137 692	101 164	-26,53
PAPUA NEW GUINEA	1 413	6 383	351,87	1 857	2 282	22,86
THAILAND	108 245	406 535	275,57	868 253	723 187	-16,71
SINGAPORE	481 785	4 538 454	842,01	2 369 510	12 381 675	422,54
PHILIPPINES	198 127	210 901	6,45	649 051	682 271	5,12
MALAYSIA	210 117	110 536	-47,39	910 333	477 139	-47,59
MYANMAR	19 676	6 637	-66,27	236 904	27 603	-88,35
CAMBODIA	3	0	-100,00	10	0	-100,00
BRUNEI DARUSSALAM	2 389	391 403	16 286,56	8 142	136 277	1 573,75
VIET NAM	38 991	12 138	-68,87	1 199 164	671 542	-44,00
MALDIVES	3 159	1 618	-48,79	27 088	9 183	-66,10
INDIA	102 192	141 309	38,28	314 306	440 799	40,25
PAKISTAN	249	0	-100,00	770	0	-100,00
BANGLADESH	1 440	3 119	116,63	4 509	8 513	88,83
SAUDI ARABIA	192 502	476 588	147,58	706 612	1 379 562	95,24
ISRAEL	9 456	4 755	-49,72	28 665	14 322	-50,04
KUWAIT	137 720	51 378	-62,69	462 766	172 540	-62,72
YEMEN	3 618	0	-100,00	11 783	0	-100,00
OMAN	3 757	6 714	78,69	34 553	33 765	-2,28
TURKEY	0	4 724	-	0	51 868	-
UNITED ARAB EMIRATES	374 097	74 914	-79,97	1 144 832	222 659	-80,55
QATAR	14 816	18 943	27,86	69 573	74 694	7,36
SUDAN	4 928	3 286	-33,33	14 804	11 899	-19,62
KENYA	3 400	6 742	98,33	15 090	29 101	92,85
GHANA	33 297	44 363	33,23	108 562	144 634	33,23
ANGOLA	8 298	4 662	-43,81	19 342	5 911	-69,44
CAMEROON	4 524	0	-100,00	9 468	0	-100,00
NIGERIA	60 749	11 624	-80,86	224 541	36 855	-83,59

https://www.bps.go.id

TABEL 6. PERKEMBANGAN EKSPOR INDONESIA MENURUT KOMODITI DAN NEGARA TUJUAN
JANUARI-JULI 2017 DAN 2018

KOMODITI / NEGARA TUJUAN	BERAT BERSIH (KG)		PERUB	NILAI FOB (US $)		PERUB
	JAN-JUL 2017	JAN-JUL 2018	%	JAN-JUL 2017	JAN-JUL 2018	%
(1)	(2)	(3)	(4)	(5)	(6)	(7)
SOUTH AFRICA	48 302	75 792	56,91	159 079	235 500	48,04
MALAWI	3 347	6 741	101,38	9 405	19 904	111,64
DEMOCRATIC REP. OF THE CONGO	4 524	4 750	5,00	9 590	9 900	3,24
AUSTRALIA	455 095	843 726	85,40	2 000 183	5 086 080	154,28
NEW ZEALAND	89 111	50 396	-43,45	373 891	175 349	-53,10
NEW CALEDONIA	41	1 379	3 264,67	381	18 601	4 781,70
SAMOA	3 073	0	-100,00	13 628	0	-100,00
SOLOMON ISLANDS	10 277	226	-97,80	88 732	7 715	-91,30
EAST TIMOR	792 055	317 294	-59,94	457 667	303 449	-33,70
UNITED STATES	72 894	39 098	-46,36	670 834	443 832	-33,84
CANADA	175	12	-93,27	1 168	962	-17,62
MEXICO	264	24 077	9 003,36	1 034	64 562	6 145,15
CHILE	30 976	34 418	11,11	97 107	110 468	13,76
BRAZIL	91	40 636	44 554,45	5 250	146 103	2 682,91
URUGUAY	1 892	0	-100,00	5 668	0	-100,00
PERU	0	9 820	-	0	28 790	-
PUERTO RICO	0	2 766	-	0	10 434	-
UNITED KINGDOM	342 043	202 723	-40,73	1 084 247	577 363	-46,75
NETHERLANDS	284 082	293 717	3,39	1 172 358	1 183 830	0,98
FRANCE	6 051	11 415	88,64	32 772	42 269	28,98
GERMANY, FED. REP. OF	267 002	248 759	-6,83	1 024 967	967 464	-5,61
BELGIUM	62 959	53 934	-14,33	232 419	205 896	-11,41
DENMARK	5 397	5 213	-3,40	22 590	22 572	-0,08
SWEDEN	9 333	19 630	110,32	23 077	62 779	172,04
IRELAND	38 497	15 330	-60,18	147 638	52 249	-64,61
ITALY	132 578	125 726	-5,17	515 524	437 269	-15,18
SPAIN	436 990	314 308	-28,07	1 486 587	1 201 457	-19,18
PORTUGAL	6 620	4 675	-29,38	31 298	17 149	-45,21
POLAND	3 357	0	-100,00	10 668	0	-100,00
UKRAINE	1 659	7 743	366,66	16 874	58 759	248,22
LITHUANIA	5 141	4 760	-7,40	26 511	23 509	-11,32
CZECH REPUBLIC	2 893	2 604	-9,99	9 783	8 654	-11,54
BARANG DARI PLASTIK UNTUK BANGUNAN	**7 151 523**	**8 488 430**	**18,69**	**25 890 297**	**30 697 510**	**18,57**
JAPAN	805 991	999 419	24,00	5 217 818	5 711 338	9,46
HONG KONG	21 591	20 606	-4,56	134 475	128 147	-4,71
KOREA, REPUBLIC OF	76 338	34 013	-55,44	259 643	210 117	-19,07
TAIWAN	68 135	80 016	17,44	311 575	372 532	19,56
CHINA	138 094	127 303	-7,81	567 871	441 789	-22,20
MACAU	491	0	-100,00	1 995	0	-100,00
PAPUA NEW GUINEA	118 254	151 725	28,30	134 096	227 073	69,34
THAILAND	529 831	854 034	61,19	1 637 080	2 259 730	38,03
SINGAPORE	768 124	1 015 894	32,26	2 705 242	3 810 331	40,85
PHILIPPINES	416 501	279 245	-32,95	1 301 743	968 513	-25,60
MALAYSIA	471 999	167 040	-64,61	1 207 053	671 069	-44,40
MYANMAR	56 060	80 452	43,51	259 959	434 542	67,16
CAMBODIA	15 598	758	-95,14	45 716	11 220	-75,46
BRUNEI DARUSSALAM	10 733	2 457	-77,11	43 470	15 641	-64,02
LAO PEOPLE'S DEM. REP.	0	36	-	0	770	-
NEPAL	0	5 849	-	0	24 631	-
VIET NAM	256 186	189 458	-26,05	1 039 327	782 595	-24,70
MALDIVES	71 257	618 991	768,67	451 757	3 564 714	689,08
INDIA	273 220	118 251	-56,72	976 545	545 824	-44,11
PAKISTAN	13	231	1 678,77	1 037	2 383	129,85
BANGLADESH	34 970	1 726	-95,06	74 469	17 235	-76,86
SRI LANKA	6 540	7 212	10,27	52 864	32 601	-38,33
SAUDI ARABIA	177 664	290 790	63,67	546 136	871 188	59,52
LEBANON	2 506	0	-100,00	14 938	0	-100,00
OMAN	128	256	100,54	1 115	4 460	299,94
TURKEY	77 774	38 016	-51,12	171 806	86 106	-49,88
UNITED ARAB EMIRATES	4 552	27 819	511,13	30 837	77 121	150,09
QATAR	6 084	2 447	-59,78	55 036	18 084	-67,14
BAHRAIN	359	0	-100,00	4 417	0	-100,00
CYPRUS	0	6	-	0	128	-
MOROCCO	102	319	213,01	1 172	6 563	460,03
ALGERIA	0	1 459	-	0	56 705	-
KENYA	30 816	542	-98,24	121 018	4 301	-96,45
GHANA	11 300	4 600	-59,29	5 920	13 350	125,51
CONGO	0	35	-	0	33	-
NIGERIA	35 916	41 026	14,23	57 281	40 675	-28,99
SEYCHELLES	260	70	-73,07	2 620	1 100	-58,02
DJIBOUTI	6 400	0	-100,00	110 647	0	-100,00
SOUTH AFRICA	4 423	1 864	-57,86	20 214	11 768	-41,78
MAYOTTE	0	2	-	0	55	-
AUSTRALIA	714 515	1 008 792	41,19	2 026 090	2 922 558	44,25
NEW ZEALAND	119 914	115 111	-4,01	412 734	455 048	10,25
MICRONESIA, FED. STATES OF	0	2 123	-	0	2 185	-
GUAM	357	68	-80,88	5 287	930	-82,41
NEW CALEDONIA	0	250	-	0	321	-
FIJI	54 255	0	-100,00	446 155	0	-100,00
KIRIBATI	1 936	0	-100,00	3 260	0	-100,00
EAST TIMOR	226 866	201 368	-11,24	129 942	161 626	24,38
UNITED STATES	612 600	382 768	-37,52	2 909 782	1 745 140	-40,03
CANADA	83 935	65 709	-21,71	283 338	246 337	-13,06
MEXICO	108 684	198 531	82,67	284 102	448 040	57,70
GUATEMALA	0	529	-	0	8 829	-
PANAMA	0	5 001	-	0	20 672	-

https://www.bps.go.id

TABEL 6. PERKEMBANGAN EKSPOR INDONESIA MENURUT KOMODITI DAN NEGARA TUJUAN
JANUARI-JULI 2017 DAN 2018

KOMODITI / NEGARA TUJUAN	BERAT BERSIH (KG)		PERUB	NILAI FOB (US $)		PERUB
	JAN-JUL 2017	JAN-JUL 2018	%	JAN-JUL 2017	JAN-JUL 2018	%
(1)	(2)	(3)	(4)	(5)	(6)	(7)
CHILE	261 768	484 918	85,25	584 115	1 117 198	91,26
ARGENTINA	12 227	6 691	-45,28	59 651	33 562	-43,74
BRAZIL	79 824	134 160	68,07	186 895	344 933	84,56
COLOMBIA	16 476	0	-100,00	36 140	0	-100,00
URUGUAY	0	90 200	-	0	225 500	-
ECUADOR	602	200	-66,75	3 554	3 005	-15,45
PERU	153 431	237 096	54,53	277 488	443 607	59,87
GUYANA	0	150	-	0	740	-
TRINIDAD AND TOBAGO	0	651	-	0	5 404	-
JAMAICA	8 117	0	-100,00	100 320	0	-100,00
DOMINICAN REPUBLIC	1 000	5 994	499,45	4 125	14 782	258,38
COSTA RICA	89	720	708,63	798	5 775	623,68
DOMINICA	8 838	0	-100,00	43 369	0	-100,00
FRENCH POLYNESIA	0	400	-	0	3 404	-
UNITED KINGDOM	4 534	1 890	-58,31	26 752	17 928	-32,98
NETHERLANDS	125 244	182 019	45,33	266 352	441 237	65,66
FRANCE	5 555	19 538	251,70	36 390	44 133	21,28
GERMANY, FED. REP. OF	392	13 457	3 329,23	1 290	13 014	908,95
BELGIUM	5 495	1 630	-70,34	27 221	10 920	-59,89
SWITZERLAND	0	567	-	0	31 726	-
DENMARK	0	536	-	0	249	-
NORWAY	17 564	34 660	97,34	37 338	77 969	108,82
SWEDEN	8 857	25 443	187,26	19 413	48 566	150,18
ITALY	8 333	17 930	115,16	33 642	42 939	27,63
SPAIN	9 864	65 817	567,25	63 111	279 044	342,15
HUNGARY	0	50	-	0	193	-
BULGARIA	0	17 160	-	0	37 924	-
TURKMENISTAN	8	0	-100,00	405	0	-100,00
GEORGIA	1 319	0	-100,00	5 232	0	-100,00
SLOVENIA	0	415	-	0	3 992	-
CZECH REPUBLIC	710	1 920	170,33	9 116	13 650	49,73
PERLENGKAPAN DAN PERALATAN RUMAH T	**7 021 960**	**6 607 384**	**-5,90**	**30 366 810**	**29 615 423**	**-2,47**
JAPAN	201 001	192 242	-4,36	1 569 693	1 469 472	-6,38
HONG KONG	152 526	144 297	-5,40	493 322	481 752	-2,35
KOREA, REPUBLIC OF	57 744	71 147	23,21	291 299	324 908	11,54
TAIWAN	9 918	4 617	-53,45	47 081	21 644	-54,03
CHINA	463 860	466 340	0,53	2 514 999	2 254 551	-10,36
PAPUA NEW GUINEA	35 664	25 123	-29,55	123 120	53 745	-56,35
THAILAND	35 822	30 447	-15,00	157 822	117 740	-25,40
SINGAPORE	385 890	397 799	3,09	1 707 509	1 987 416	16,39
PHILIPPINES	627 605	609 917	-2,82	2 663 506	2 575 531	-3,30
MALAYSIA	665 918	726 901	9,16	2 108 710	2 547 446	20,81
MYANMAR	19 104	3 483	-81,77	81 415	12 651	-84,46
CAMBODIA	102	1 744	1 616,54	885	6 930	683,33
BRUNEI DARUSSALAM	10 434	11 892	13,98	40 825	40 712	-0,28
NEPAL	8 197	7 675	-6,37	29 606	26 845	-9,33
VIET NAM	67 875	129 927	91,42	254 423	485 631	90,88
MALDIVES	59 637	33 454	-43,90	232 338	120 578	-48,10
INDIA	43 874	86 307	96,72	363 684	613 037	68,56
PAKISTAN	209 250	160 032	-23,52	393 333	314 015	-20,17
BANGLADESH	8 542	293	-96,57	33 554	1 098	-96,73
SRI LANKA	141 669	128 076	-9,60	213 694	204 512	-4,30
IRAN (ISLAMIC REPUBLIC OF)	83 777	19 915	-76,23	370 195	72 685	-80,37
SAUDI ARABIA	618 157	473 192	-23,45	1 869 180	1 404 179	-24,88
ISRAEL	4 194	5 040	20,17	51 426	34 201	-33,49
KUWAIT	22 811	20 531	-10,00	69 956	57 951	-17,16
JORDAN	8 898	0	-100,00	56 630	0	-100,00
LEBANON	9 205	0	-100,00	54 278	0	-100,00
YEMEN	101 426	73 728	-27,31	248 458	182 871	-26,40
OMAN	6 179	6 277	1,58	49 654	20 046	-59,63
TURKEY	81 930	55 911	-31,76	439 574	354 115	-19,44
UNITED ARAB EMIRATES	669 318	520 437	-22,24	2 559 940	2 692 366	5,17
QATAR	48 292	39 412	-18,39	174 018	129 806	-25,41
BAHRAIN	57 223	27 264	-52,35	193 162	109 576	-43,27
EGYPT	17 884	65 596	266,78	93 566	182 101	94,62
MOROCCO	21 596	14 951	-30,77	73 737	48 555	-34,15
SUDAN	6 490	0	-100,00	7 241	0	-100,00
TANZANIA, UNITED REP. OF	10 704	4 951	-53,75	10 279	7 187	-30,08
MADAGASCAR	0	1 390	-	0	4 975	-
SOMALIA	5 071	10 250	102,13	16 200	11 680	-27,90
KENYA	6 676	4 511	-32,44	31 000	19 007	-38,69
REUNION	0	4	-	0	15	-
TOGO	1 888	1 074	-43,13	6 771	1 444	-78,67
CONGO	0	31	-	0	119	-
CAMEROON	27 252	28 702	5,32	70 593	68 209	-3,38
NIGERIA	15 161	22 328	47,27	43 706	59 424	35,96
COTE D'IVOIRE	0	4 117	-	0	11 282	-
SENEGAL	22 097	28 156	27,42	91 440	112 928	23,50
MAURITANIA	0	10	-	0	15	-
MALI	18 812	12 229	-35,00	26 559	3 811	-85,65
BENIN	0	647	-	0	671	-
GAMBIA	320	0	-100,00	2 060	0	-100,00
SEYCHELLES	1 918	1 267	-33,94	7 027	5 357	-23,76
NIGER	0	4 396	-	0	12 785	-
DJIBOUTI	18 019	17 999	-0,11	90 755	33 721	-62,84
SOUTH AFRICA	91 031	121 604	33,59	372 046	461 549	24,06

https://www.bps.go.id

TABEL 6. PERKEMBANGAN EKSPOR INDONESIA MENURUT KOMODITI DAN NEGARA TUJUAN
JANUARI-JULI 2017 DAN 2018

KOMODITI / NEGARA TUJUAN	BERAT BERSIH (KG)		PERUB	NILAI FOB (US $)		PERUB
	JAN-JUL 2017	JAN-JUL 2018	%	JAN-JUL 2017	JAN-JUL 2018	%
(1)	(2)	(3)	(4)	(5)	(6)	(7)
MAURITIUS	2 425	10 243	322,41	3 500	38 045	987,01
AUSTRALIA	196 331	189 070	-3,70	1 212 647	1 243 386	2,53
NEW ZEALAND	3 942	5 690	44,35	38 795	49 716	28,15
GUAM	0	56	-	0	1 800	-
NEW CALEDONIA	2 748	101	-96,34	12 859	1 531	-88,10
VANUATU	120	536	347,41	365	2 771	659,40
COOK ISLANDS	73	0	-100,00	906	0	-100,00
FIJI	6 981	19 064	173,10	16 577	44 700	169,65
KIRIBATI	62	0	-100,00	114	0	-100,00
SAMOA	9 435	0	-100,00	37 811	0	-100,00
SOLOMON ISLANDS	0	4 780	-	0	1 759	-
EAST TIMOR	378 866	367 980	-2,87	200 406	226 971	13,26
UNITED STATES	334 442	420 548	25,75	2 458 879	2 948 644	19,92
CANADA	55 352	37 487	-32,28	441 907	361 064	-18,29
MEXICO	160 308	137 787	-14,05	501 060	476 385	-4,92
GUATEMALA	0	1 457	-	0	14 544	-
HONDURAS	506	0	-100,00	5 902	0	-100,00
PANAMA	10 903	22 666	107,88	99 146	149 823	51,11
SURINAME	2 091	31	-98,54	7 502	191	-97,46
CHILE	11 711	13 068	11,59	125 345	141 739	13,08
ARGENTINA	10 720	9 100	-15,11	88 540	63 476	-28,31
BRAZIL	43 673	29 614	-32,19	402 745	253 731	-37,00
COLOMBIA	4 461	7 247	62,46	42 412	49 664	17,10
URUGUAY	601	5 512	816,72	6 196	27 212	339,16
PARAGUAY	11 527	10 763	-6,63	48 899	45 832	-6,27
PERU	4 585	1 581	-65,51	50 325	16 697	-66,82
TRINIDAD AND TOBAGO	560	0	-100,00	2 325	0	-100,00
DOMINICAN REPUBLIC	1 657	9 198	455,17	20 980	57 194	172,61
EL SALVADOR	0	267	-	0	2 848	-
COSTA RICA	346	1 096	216,80	3 384	10 715	216,61
FRENCH POLYNESIA	1 043	303	-70,95	4 699	2 405	-48,82
MARTINIQUE	0	44	-	0	168	-
GUADELOUPE	0	10	-	0	1	-
UNITED KINGDOM	13 877	14 206	2,37	124 802	120 110	-3,76
NETHERLANDS	126 300	110 022	-12,89	1 238 218	1 067 323	-13,80
FRANCE	47 895	44 610	-6,86	473 839	406 398	-14,23
GERMANY, FED. REP. OF	5 463	2 565	-53,05	33 084	16 302	-50,72
BELGIUM	54 473	1 445	-97,35	422 417	9 402	-97,77
DENMARK	135	3 179	2 254,95	2 452	20 592	739,96
FINLAND	55 163	43 276	-21,55	245 835	182 157	-25,90
ITALY	13 364	3 046	-77,21	44 237	16 062	-63,69
SPAIN	64 958	9 957	-84,67	236 261	36 769	-84,44
PORTUGAL	168	4 424	2 533,51	3 648	30 031	723,17
GREECE	32	4 013	12 567,91	778	14 864	1 810,53
HUNGARY	148 737	170 822	14,85	889 604	1 138 395	27,97
POLAND	20 897	11 125	-46,76	48 828	27 537	-43,60
BULGARIA	0	506	-	0	500	-
AZERBAIJAN	0	11 540	-	0	33 795	-
MOLDOVA, REPUBLIC OF	0	2 305	-	0	8 771	-
GEORGIA	0	1 830	-	0	9 798	-
CROATIA	0	1	-	0	534	-
RUSSIA FEDERATION	34 070	45 583	33,79	368 310	480 222	30,39
BAN VULKANISIR	**3 160 123**	**1 238 978**	**-60,79**	**11 692 052**	**4 744 910**	**-59,42**
JAPAN	219 072	185 724	-15,22	961 393	533 872	-44,47
HONG KONG	634 249	91 791	-85,53	3 711 667	488 635	-86,84
KOREA, REPUBLIC OF	53 671	25 455	-52,57	107 968	46 380	-57,04
TAIWAN	132 018	27 452	-79,21	975 060	227 713	-76,65
CHINA	24 108	9 443	-60,83	139 365	45 886	-67,08
PAPUA NEW GUINEA	612	231	-62,25	11 415	1 241	-89,13
THAILAND	294 138	311 273	5,83	935 595	1 682 673	79,85
SINGAPORE	171 129	126 266	-26,22	729 121	697 982	-4,27
PHILIPPINES	105 869	51 213	-51,63	286 193	56 987	-80,09
MALAYSIA	92 626	36 121	-61,00	275 558	114 107	-58,59
CAMBODIA	1 839	0	-100,00	5 628	0	-100,00
BRUNEI DARUSSALAM	0	4 761	-	0	20 608	-
VIET NAM	38 894	13 950	-64,13	100 859	22 042	-78,15
MALDIVES	1 545	0	-100,00	4 276	0	-100,00
INDIA	1 054	129 456	12 176,65	334	94 827	28 257,77
PAKISTAN	256 021	3 362	-98,69	950 686	5 917	-99,38
BANGLADESH	7 817	9 534	21,97	17 463	51 998	197,76
SRI LANKA	1 027	354	-65,47	2 471	608	-75,40
AFGHANISTAN	115	0	-100,00	349	0	-100,00
IRAN (ISLAMIC REPUBLIC OF)	53 608	0	-100,00	204 670	0	-100,00
SAUDI ARABIA	18 874	0	-100,00	36 349	0	-100,00
JORDAN	3 531	2 600	-26,37	7 560	5 279	-30,17
LEBANON	0	107	-	0	243	-
YEMEN	2 157	3 146	45,89	4 374	7 505	71,57
OMAN	0	101	-	0	232	-
UNITED ARAB EMIRATES	165 019	66	-99,96	713 852	192	-99,97
BAHRAIN	207	58	-72,28	758	247	-67,40
EGYPT	20 600	24 930	21,02	47 527	55 427	16,62
LIBYAN ARAB JAMAHIRIYA	0	1 373	-	0	2 972	-
NIGERIA	216	0	-100,00	1 352	0	-100,00
AUSTRALIA	28 876	60 859	110,76	110 666	250 702	126,54
FIJI	48	0	-100,00	304	0	-100,00
KIRIBATI	189	0	-100,00	600	0	-100,00

https://www.bps.go.id

TABEL 6. PERKEMBANGAN EKSPOR INDONESIA MENURUT KOMODITI DAN NEGARA TUJUAN
JANUARI-JULI 2017 DAN 2018

KOMODITI / NEGARA TUJUAN	BERAT BERSIH (KG)		PERUB	NILAI FOB (US $)		PERUB
	JAN-JUL 2017	JAN-JUL 2018	%	JAN-JUL 2017	JAN-JUL 2018	%
(1)	(2)	(3)	(4)	(5)	(6)	(7)
SOLOMON ISLANDS	110	0	-100,00	800	0	-100,00
EAST TIMOR	65 421	38 551	-41,07	109 281	47 825	-56,24
UNITED STATES	68 469	7	-99,99	202 317	108	-99,95
SURINAME	0	2 473	-	0	5 785	-
NETHERLANDS ANTILLES	58 545	0	-100,00	70 852	0	-100,00
UNITED KINGDOM	15 617	0	-100,00	48 461	0	-100,00
NETHERLANDS	503 975	65 045	-87,09	691 932	224 892	-67,50
GERMANY, FED. REP. OF	14 168	0	-100,00	74 203	0	-100,00
BELGIUM	15 399	0	-100,00	19 175	0	-100,00
IRELAND	0	13 160	-	0	47 836	-
SPAIN	88 947	0	-100,00	130 001	0	-100,00
PORTUGAL	0	84	-	0	4 000	-
POLAND	343	23	-93,30	1 620	100	-93,83
SLOVENIA	0	9	-	0	90	-
BARANG DARI KARET UNTUK KEPERLUAN R	**3 101 730**	**3 864 924**	**24,61**	**14 182 686**	**15 639 601**	**10,27**
JAPAN	177 550	203 605	14,67	1 842 457	2 122 037	15,17
HONG KONG	27 167	25 066	-7,73	211 667	241 003	13,86
KOREA, REPUBLIC OF	140 543	10 057	-92,84	78 072	39 349	-49,60
TAIWAN	21 497	26 373	22,68	109 092	164 535	50,82
CHINA	634 702	1 097 974	72,99	2 326 543	3 902 771	67,75
PAPUA NEW GUINEA	330	442	33,74	775	1 126	45,24
THAILAND	129 283	123 778	-4,26	1 135 020	822 887	-27,50
SINGAPORE	441 176	415 323	-5,86	2 189 395	1 351 359	-38,28
PHILIPPINES	38 872	30 958	-20,36	672 417	548 381	-18,45
MALAYSIA	119 910	128 941	7,53	1 107 974	770 590	-30,45
CAMBODIA	118	368	211,97	4 207	14 349	241,09
BRUNEI DARUSSALAM	3 260	3 578	9,75	21 870	30 130	37,77
VIET NAM	24 703	41 582	68,33	555 817	640 221	15,19
MALDIVES	310 690	575	-99,81	190 203	1 151	-99,39
INDIA	6 104	5 318	-12,89	79 411	108 152	36,19
PAKISTAN	39 819	21 461	-46,10	175 503	174 731	-0,44
BANGLADESH	340	672 046	197 618,74	2 845	554 604	19 396,32
SRI LANKA	53 259	38 498	-27,72	171 208	116 941	-31,70
IRAQ	0	111	-	0	80	-
IRAN (ISLAMIC REPUBLIC OF)	0	30 366	-	0	92 096	-
SAUDI ARABIA	63 275	2 071	-96,73	119 501	7 142	-94,02
TURKEY	79 184	52 800	-33,32	339 945	205 920	-39,43
UNITED ARAB EMIRATES	110 892	57 133	-48,48	311 298	160 149	-48,55
QATAR	0	396	-	0	1 312	-
EGYPT	32 358	0	-100,00	46 265	0	-100,00
MOROCCO	5 406	13 262	145,32	9 805	25 597	161,05
CAMEROON	20	0	-100,00	19	0	-100,00
NIGERIA	70	2 450	3 400,00	30	1 425	4 650,00
GABON	310	0	-100,00	2 057	0	-100,00
SENEGAL	1 465	1 465	0,00	250	250	0,00
SOUTH AFRICA	3 992	0	-100,00	102 491	0	-100,00
ZIMBABWE	0	277	-	0	3 435	-
AUSTRALIA	21 575	42 418	96,61	125 811	230 090	82,89
NEW ZEALAND	4 434	5 868	32,35	16 986	66 604	292,12
FIJI	6	0	-100,00	12	0	-100,00
KIRIBATI	0	100	-	0	100	-
SOLOMON ISLANDS	606	20	-96,70	2 970	1 000	-66,33
EAST TIMOR	45 796	14 228	-68,93	207 182	42 856	-79,31
UNITED STATES	318 102	481 998	51,52	943 092	1 471 127	55,99
VENEZUELA	6	6	0,00	24	26	8,33
BRAZIL	36 584	56 319	53,94	427 287	609 147	42,56
COLOMBIA	0	14	-	0	252	-
URUGUAY	19 967	29 063	45,56	239 850	343 329	43,14
TRINIDAD AND TOBAGO	0	2 400	-	0	17 240	-
UNITED KINGDOM	15 011	21 166	41,00	26 990	95 361	253,33
NETHERLANDS	139 190	155 295	11,57	260 534	324 023	24,37
FRANCE	210	21	-90,13	679	648	-4,55
GERMANY, FED. REP. OF	251	255	1,72	3 401	3 753	10,33
AUSTRIA	17	0	-100,00	528	0	-100,00
BELGIUM	331	105	-68,12	20 072	21 565	7,44
ITALY	9 615	4 296	-55,32	34 783	18 251	-47,53
SPAIN	23 080	39 193	69,81	63 916	227 346	255,69
GREECE	0	4 150	-	0	63 361	-
POLAND	542	0	-100,00	1 494	0	-100,00
CZECH REPUBLIC	109	1 736	1 493,03	938	1 799	91,74
BARANG DARI KARET LAINNYA	**44 850 390**	**48 338 720**	**7,78**	**234 469 264**	**249 765 247**	**6,52**
JAPAN	3 622 960	3 400 961	-6,13	34 035 596	32 566 661	-4,32
HONG KONG	25 501	54 261	112,78	567 971	585 662	3,11
KOREA, REPUBLIC OF	344 378	561 152	62,95	5 447 894	6 675 032	22,52
TAIWAN	1 563 066	1 677 197	7,30	6 306 149	7 245 896	14,90
CHINA	1 805 723	1 955 724	8,31	7 337 520	8 697 936	18,54
MONGOLIA	19 956	375	-98,12	77 792	1 336	-98,28
PAPUA NEW GUINEA	9 358	2 995	-67,99	17 078	24 449	43,16
THAILAND	538 858	686 550	27,41	6 088 786	7 035 128	15,54
SINGAPORE	644 514	495 304	-23,15	11 194 295	10 818 020	-3,36
PHILIPPINES	273 006	149 266	-45,33	3 114 608	2 077 161	-33,31
MALAYSIA	2 747 438	3 403 301	23,87	4 336 404	5 678 484	30,95
MYANMAR	3 289	31	-99,07	78 863	863	-98,91
CAMBODIA	443	1 901	329,65	5 378	21 462	299,11
BRUNEI DARUSSALAM	12 100	421	-96,52	82 611	4 930	-94,03

https://www.bps.go.id

TABEL 6. PERKEMBANGAN EKSPOR INDONESIA MENURUT KOMODITI DAN NEGARA TUJUAN
JANUARI-JULI 2017 DAN 2018

KOMODITI / NEGARA TUJUAN	BERAT BERSIH (KG)		PERUB	NILAI FOB (US $)		PERUB
	JAN-JUL 2017	JAN-JUL 2018	%	JAN-JUL 2017	JAN-JUL 2018	%
(1)	(2)	(3)	(4)	(5)	(6)	(7)
VIET NAM	409 689	226 167	-44,80	1 904 605	2 217 931	16,45
MALDIVES	64	397	520,34	2 569	6 081	136,75
INDIA	234 054	452 459	93,31	1 845 225	2 726 320	47,75
PAKISTAN	50 682	32 964	-34,96	397 479	465 888	17,21
BANGLADESH	2 673	124	-95,38	21 983	4 243	-80,70
SRI LANKA	3 010	7 531	150,19	4 430	12 243	176,40
IRAQ	2	0	-100,00	62	0	-100,00
SAUDI ARABIA	62 625	90 633	44,72	205 625	234 286	13,94
ISRAEL	459 961	247 345	-46,22	1 545 592	836 527	-45,88
KUWAIT	21 356	27 520	28,87	31 555	50 174	59,00
LEBANON	16 171	23 185	43,37	87 220	76 230	-12,60
YEMEN	3 800	21 063	454,29	32 000	86 336	169,80
OMAN	550	2 968	439,57	2 551	9 085	256,14
SYRIA ARAB REPUBLIC	0	1 477	-	0	22 204	-
TURKEY	264 974	1 693 732	539,21	1 478 185	6 467 333	337,52
UNITED ARAB EMIRATES	310 803	165 968	-46,60	2 288 927	1 616 268	-29,39
QATAR	1	6	490,00	67	618	819,15
BAHRAIN	348	348	-0,13	7 657	7 660	0,04
CYPRUS	7 602	20 586	170,79	28 288	85 175	201,10
EGYPT	15	9 556	62 193,55	426	94 866	22 148,15
LIBYAN ARAB JAMAHIRIYA	0	35 573	-	0	113 146	-
MOROCCO	17 160	35 663	107,83	66 660	124 624	86,96
TUNISIA	17 044	16 096	-5,56	57 764	61 572	6,59
ALGERIA	0	2 113	-	0	11 925	-
SUDAN	81 870	187 201	128,66	278 604	635 176	127,99
ETHIOPIA	75 001	44 414	-40,78	251 002	144 931	-42,26
TANZANIA, UNITED REP. OF	0	39 624	-	0	126 750	-
MADAGASCAR	13	49	276,92	11	742	6 968,00
SOMALIA	0	9 674	-	0	23 466	-
KENYA	28 776	65 797	128,65	110 931	240 356	116,67
REUNION	306	314	2,61	3 137	1 400	-55,39
MOZAMBIQUE	10 279	7 256	-29,41	38 586	27 070	-29,85
TOGO	27	0	-100,00	98	0	-100,00
GHANA	7	24	242,86	4	684	17 010,00
LIBERIA	0	45	-	0	616	-
GUINEA	60	0	-100,00	1 800	0	-100,00
ANGOLA	16 008	52 000	224,84	4 924	216 000	4 286,62
CAMEROON	855	23 656	2 666,78	4 481	76 908	1 616,42
NIGERIA	0	325	-	0	413	-
SIERRA LEONE	0	9	-	0	470	-
GABON	0	1	-	0	3	-
COTE D'IVOIRE	0	76	-	0	3 374	-
SENEGAL	15	0	-100,00	764	0	-100,00
MAURITANIA	0	1	-	0	13	-
BENIN	18 200	0	-100,00	65 375	0	-100,00
SEYCHELLES	0	100	-	0	887	-
UGANDA	4	0	-100,00	3	0	-100,00
DJIBOUTI	1	2 885	288 353,00	32	1 926	5 862,54
SOUTH AFRICA	74 944	107 573	43,54	589 302	705 083	19,65
ZIMBABWE	11 105	5 042	-54,59	41 732	16 861	-59,60
MAURITIUS	154	12	-92,18	846	361	-57,35
AUSTRALIA	631 584	524 379	-16,97	2 222 833	1 780 072	-19,92
NEW ZEALAND	410 205	341 485	-16,75	490 430	387 306	-21,03
GUAM	359	50	-86,07	614	651	5,94
NEW CALEDONIA	121	126	4,13	1 779	1 093	-38,54
AMERICAN SAMOA	2	0	-100,00	457	0	-100,00
COOK ISLANDS	131	0	-100,00	175	0	-100,00
FIJI	805	175	-78,26	1 433	947	-33,91
KIRIBATI	0	1 550	-	0	1 200	-
SAMOA	0	32	-	0	199	-
SOLOMON ISLANDS	518	0	-100,00	8 391	0	-100,00
EAST TIMOR	36 543	53 070	45,23	37 853	52 166	37,81
UNITED STATES	16 052 555	15 858 948	-1,21	84 014 772	81 443 675	-3,06
CANADA	823 195	675 222	-17,98	2 907 592	1 930 092	-33,62
MEXICO	390 124	331 664	-14,99	1 436 137	1 441 399	0,37
GUATEMALA	83 110	22 410	-73,04	331 690	96 570	-70,89
HONDURAS	36 984	19 520	-47,22	149 427	73 120	-51,07
NICARAGUA	9 336	32 229	245,20	30 381	101 020	232,51
PANAMA	194 486	27 781	-85,72	737 704	127 922	-82,66
CHILE	25 923	36 744	41,74	80 986	129 271	59,62
VENEZUELA	65	74	14,29	323	413	27,83
ARGENTINA	199 836	256 141	28,18	780 926	902 937	15,62
BRAZIL	43 259	59 545	37,65	863 523	1 078 564	24,90
COLOMBIA	24 129	14 425	-40,22	100 062	69 685	-30,36
BOLIVIA	0	15 498	-	0	58 462	-
URUGUAY	9 477	20 516	116,48	12 541	28 546	127,62
PARAGUAY	15	23 705	158 991,95	581	90 358	15 452,15
ECUADOR	67 926	43 219	-36,37	272 316	165 517	-39,22
PERU	132	34 909	26 360,18	5 058	142 603	2 719,14
DOMINICAN REPUBLIC	0	18 371	-	0	108 775	-
EL SALVADOR	140 907	95 988	-31,88	526 623	385 638	-26,77
COSTA RICA	200 245	217 636	8,69	924 350	976 761	5,67
HAITI	8 120	7 929	-2,36	30 400	27 160	-10,66
BERMUDA	0	4	-	0	274	-
DOMINICA	0	6	-	0	1 635	-
FRENCH POLYNESIA	577	72	-87,52	1 596	694	-56,53
MARTINIQUE	146	63	-56,85	1 021	925	-9,36

https://www.bps.go.id

TABEL 6. PERKEMBANGAN EKSPOR INDONESIA MENURUT KOMODITI DAN NEGARA TUJUAN
JANUARI-JULI 2017 DAN 2018

KOMODITI / NEGARA TUJUAN	BERAT BERSIH (KG)		PERUB	NILAI FOB (US $)		PERUB
	JAN-JUL 2017	JAN-JUL 2018	%	JAN-JUL 2017	JAN-JUL 2018	%
(1)	(2)	(3)	(4)	(5)	(6)	(7)
NETHERLANDS ANTILLES	0	31	-	0	490	-
GUADELOUPE	210	115	-45,24	720	282	-60,82
VIRGIN ISLANDS (BRITISH)	0	125	-	0	1 043	-
UNITED KINGDOM	422 818	555 490	31,38	1 939 294	2 346 680	21,01
NETHERLANDS	1 522 858	1 955 435	28,41	4 160 999	5 869 407	41,06
FRANCE	1 309 191	1 408 547	7,59	4 781 931	4 555 382	-4,74
GERMANY, FED. REP. OF	2 434 750	2 802 413	15,10	10 089 171	13 400 834	32,82
AUSTRIA	17	15	-12,79	1 182	71	-93,99
BELGIUM	544 062	636 559	17,00	2 813 270	3 457 447	22,90
SWITZERLAND	11 443	24 191	111,41	55 679	125 876	126,07
DENMARK	237 091	207 109	-12,65	536 188	483 740	-9,78
NORWAY	27	0	-100,00	15	0	-100,00
SWEDEN	119 982	122 063	1,73	400 517	370 345	-7,53
FINLAND	440 340	441 298	0,22	2 638 870	2 538 851	-3,79
IRELAND	49 386	121 575	146,17	185 394	328 894	77,40
ITALY	3 073 840	2 611 817	-15,03	13 063 262	10 825 497	-17,13
SPAIN	394 463	121 062	-69,31	1 822 105	705 861	-61,26
PORTUGAL	190 755	123 247	-35,39	747 756	455 185	-39,13
GREECE	196 200	1 179 533	501,19	816 676	4 272 408	423,15
HUNGARY	0	152	-	0	2 177	-
POLAND	259 676	655 256	152,34	1 919 960	6 225 409	224,25
ROMANIA	31 953	26 994	-15,52	143 144	106 676	-25,48
BULGARIA	7 230	0	-100,00	2 999	0	-100,00
ALBANIA	0	7 062	-	0	24 057	-
UKRAINE	25 792	38 292	48,47	90 277	133 168	47,51
UZBEKISTAN	14 814	5 221	-64,75	49 278	17 038	-65,43
LITHUANIA	71 429	134 833	88,77	346 644	523 361	50,98
LATVIA	46 570	30 096	-35,37	227 846	157 952	-30,68
GEORGIA	14 376	25 990	80,78	70 490	93 808	33,08
CROATIA	102 939	108 870	5,76	403 521	401 000	-0,62
SLOVENIA	16 685	70 125	320,29	29 101	263 711	806,18
CZECH REPUBLIC	82 536	106 550	29,09	952 220	1 403 609	47,40
RUSSIA FEDERATION	7 748	36 177	366,90	49 269	82 078	66,59
SERBIA	3	1	-64,33	15	20	30,35
MONTENEGRO	19 594	0	-100,00	68 050	0	-100,00
KACA	**314 629 005**	**343 590 702**	**9,21**	**160 587 412**	**178 950 841**	**11,44**
JAPAN	5 611 342	10 419 809	85,69	11 224 940	15 759 369	40,40
HONG KONG	381 851	232 390	-39,14	254 717	100 413	-60,58
KOREA, REPUBLIC OF	12 404 812	16 983 688	36,91	4 219 678	5 715 596	35,45
TAIWAN	5 433 068	4 559 923	-16,07	2 590 479	2 332 466	-9,96
CHINA	2 413 764	3 286 161	36,14	2 311 971	3 415 731	47,74
MONGOLIA	27 671	7 875	-71,54	34 477	6 552	-81,00
PAPUA NEW GUINEA	4 899 473	270 334	-94,48	2 440 056	219 152	-91,02
THAILAND	52 682 785	51 327 785	-2,57	20 700 984	20 769 311	0,33
SINGAPORE	3 263 722	2 804 122	-14,08	2 256 091	2 179 990	-3,37
PHILIPPINES	14 173 642	28 045 256	97,87	8 863 435	13 493 210	52,23
MALAYSIA	32 935 276	32 592 714	-1,04	14 399 017	14 628 916	1,60
MYANMAR	5 372 489	8 397 104	56,30	1 986 143	3 054 309	53,78
CAMBODIA	2 123 415	4 514 323	112,60	750 589	1 534 422	104,43
BRUNEI DARUSSALAM	390 460	89 921	-76,97	122 908	30 898	-74,86
LAO PEOPLE'S DEM. REP.	0	21 195	-	0	8 833	-
NEPAL	108 918	147 110	35,06	105 640	108 375	2,59
VIET NAM	44 367 040	33 118 708	-25,35	20 203 813	16 342 815	-19,11
MALDIVES	384 080	133 070	-65,35	215 372	129 323	-39,95
INDIA	62 158 216	61 062 555	-1,76	23 581 705	25 281 579	7,21
PAKISTAN	891 108	1 106 658	24,19	845 206	966 042	14,30
BANGLADESH	521 462	2 208 614	323,54	1 118 345	1 687 227	50,87
SRI LANKA	2 150 153	2 113 745	-1,69	919 195	894 827	-2,65
AFGHANISTAN	1 116 611	694 876	-37,77	865 884	558 259	-35,53
IRAQ	67 491	128 495	90,39	56 950	97 010	70,34
IRAN (ISLAMIC REPUBLIC OF)	41 222	121 469	194,67	35 124	117 256	233,83
SAUDI ARABIA	245 809	257 569	4,78	749 861	989 617	31,97
ISRAEL	17 639	26 888	52,43	20 841	59 457	185,28
KUWAIT	176 287	95 943	-45,58	125 794	100 199	-20,35
JORDAN	0	314	-	0	1 534	-
LEBANON	54 162	131 725	143,20	88 959	142 528	60,22
PALESTINA	0	17 411	-	0	20 057	-
YEMEN	707 314	474 039	-32,98	542 502	331 351	-38,92
OMAN	52 345	4 080	-92,21	44 322	12 942	-70,80
SYRIA ARAB REPUBLIC	623 391	531 838	-14,69	392 753	406 717	3,56
TURKEY	400 893	1 044 811	160,62	315 780	703 247	122,70
UNITED ARAB EMIRATES	3 713 455	3 448 493	-7,14	2 898 318	2 657 007	-8,33
QATAR	113 480	158 987	40,10	106 013	180 429	70,20
BAHRAIN	18 460	0	-100,00	15 824	0	-100,00
CYPRUS	19 093	19 187	0,49	15 903	18 369	15,51
EGYPT	391	15 228	3 794,63	844	20 436	2 321,33
MOROCCO	15 307	35 586	132,48	13 759	21 797	58,41
TUNISIA	47 315	0	-100,00	27 080	0	-100,00
ALGERIA	0	50 303	-	0	27 127	-
SUDAN	57 570	23 937	-58,42	82 565	21 241	-74,27
NAMIBIA	10	0	-100,00	31	0	-100,00
ETHIOPIA	0	155 468	-	0	101 418	-
TANZANIA, UNITED REP. OF	861 167	1 815 699	110,84	311 348	672 116	115,87
MADAGASCAR	278 589	453 692	62,85	127 485	221 787	73,97
SOMALIA	146 715	321 980	119,46	135 063	292 320	116,43
KENYA	2 323 655	3 382 271	45,56	987 677	1 160 957	17,54

https://www.bps.go.id

TABEL 6. PERKEMBANGAN EKSPOR INDONESIA MENURUT KOMODITI DAN NEGARA TUJUAN
JANUARI-JULI 2017 DAN 2018

KOMODITI / NEGARA TUJUAN	BERAT BERSIH (KG)		PERUB	NILAI FOB (US $)		PERUB
	JAN-JUL 2017	JAN-JUL 2018	%	JAN-JUL 2017	JAN-JUL 2018	%
(1)	(2)	(3)	(4)	(5)	(6)	(7)
REUNION	15 576	47 785	206,78	27 953	29 962	7,19
MOZAMBIQUE	82 619	100 191	21,27	64 700	70 117	8,37
BOTSWANA	23 710	22 479	-5,19	25 488	18 005	-29,36
TOGO	79 701	108 682	36,36	82 150	102 516	24,79
GHANA	470 004	548 640	16,73	180 366	197 190	9,33
LIBERIA	23 034	23 201	0,73	9 190	7 111	-22,63
GUINEA	0	384	-	0	100	-
ANGOLA	5 886	185	-96,86	10 320	175	-98,31
CAMEROON	24 474	93 278	281,13	23 056	66 256	187,37
NIGERIA	1 840	2 494	35,52	2 591	7 921	205,71
GABON	45 900	0	-100,00	29 500	0	-100,00
COTE D'IVOIRE	158 126	270 958	71,36	67 659	92 942	37,37
SENEGAL	38 750	135 827	250,52	26 459	100 188	278,66
GUINEA BISSAU	0	15 923	-	0	8 647	-
SEYCHELLES	1 756	22 818	1 199,43	3 236	21 263	557,15
UGANDA	33 318	0	-100,00	18 830	0	-100,00
NIGER	0	3 705	-	0	6 788	-
DJIBOUTI	0	20 208	-	0	15 027	-
SOUTH AFRICA	4 616 019	3 128 510	-32,22	3 276 142	2 254 204	-31,19
MAURITIUS	308 576	444 011	43,89	165 689	231 768	39,88
MAYOTTE	0	10	-	0	64	-
DEMOCRATIC REP. OF THE CONGO	65 837	31 536	-52,10	33 444	21 002	-37,20
AUSTRALIA	19 659 524	16 750 287	-14,80	9 579 082	8 224 740	-14,14
NEW ZEALAND	4 029 328	14 022 809	248,02	1 543 491	6 398 231	314,53
MICRONESIA, FED. STATES OF	100	0	-100,00	72	0	-100,00
GUAM	623	2 602	317,61	5 433	6 068	11,69
PALAU	739	0	-100,00	3 539	0	-100,00
NEW CALEDONIA	2 517	7 229	187,25	9 094	7 886	-13,29
NORTHERN MARIANA ISLANDS	1 375	200	-85,45	1 236	616	-50,17
SAINT VINCENT AND THE GRENADINES	0	100	-	0	23	-
VANUATU	840	12 578	1 397,04	1 054	13 945	1 222,51
WALLIS AND FUTUNA ISLANDS	231	0	-100,00	323	0	-100,00
COOK ISLANDS	460	569	23,70	5 013	1 413	-71,81
FIJI	53 353	26 610	-50,12	35 803	13 965	-60,99
KIRIBATI	10	0	-100,00	290	0	-100,00
MARSHALL ISLANDS	360	204	-43,22	879	1 191	35,57
SAMOA	15 653	6 765	-56,78	18 440	9 435	-48,84
SOLOMON ISLANDS	1 888	28	-98,52	1 379	810	-41,27
TONGA	3	0	-100,00	30	0	-100,00
EAST TIMOR	552 917	482 482	-12,74	295 422	205 104	-30,57
UNITED STATES	3 850 252	5 222 951	35,65	4 927 704	5 732 424	16,33
CANADA	75 957	305 782	302,57	138 618	314 857	127,14
MEXICO	71 699	892 966	1 145,44	62 035	549 195	785,29
GUATEMALA	104 990	404 128	284,92	63 148	269 655	327,02
HONDURAS	81 056	422 550	421,31	61 367	179 188	191,99
NICARAGUA	9 405	32 473	245,27	8 508	16 686	96,13
PANAMA	1 974 581	2 547 626	29,02	1 292 243	1 591 056	23,12
CUBA	216 849	632 929	191,88	133 431	333 941	150,27
SURINAME	39 046	45 034	15,34	23 380	26 256	12,30
CHILE	723 113	507 233	-29,85	459 105	295 132	-35,72
VENEZUELA	0	60 663	-	0	68 661	-
ARGENTINA	403 253	550 319	36,47	329 228	410 800	24,78
BRAZIL	5 947 156	8 507 328	43,05	3 687 252	5 376 636	45,82
COLOMBIA	75 238	1 175	-98,44	55 821	1 883	-96,63
BOLIVIA	0	75	-	0	521	-
URUGUAY	35 654	312 918	777,66	27 445	184 625	572,72
PARAGUAY	39 209	35 174	-10,29	33 988	26 840	-21,03
ECUADOR	770 113	2 708 496	251,70	313 192	1 027 345	228,02
PERU	1 302 464	1 452 314	11,51	766 606	851 647	11,09
GUYANA	131 002	158 806	21,22	51 636	60 327	16,83
TRINIDAD AND TOBAGO	138 015	338 272	145,10	52 336	121 894	132,91
BAHAMAS	0	70	-	0	414	-
JAMAICA	338 777	733 335	116,47	126 695	279 973	120,98
PUERTO RICO	10	476	4 660,00	59	2 009	3 305,27
DOMINICAN REPUBLIC	204 437	152 625	-25,34	130 892	84 844	-35,18
EL SALVADOR	93 135	277 596	198,06	42 243	106 266	151,56
COSTA RICA	68 585	43 970	-35,89	63 411	26 505	-58,20
HAITI	51 910	427 069	722,71	23 172	241 780	943,42
BARBADOS	300	250	-16,67	1 241	1 412	13,75
ANTIGUA AND BARBUDA	239	0	-100,00	1 828	0	-100,00
ARUBA	0	320	-	0	1 058	-
CAPE VERDE	34 689	0	-100,00	17 531	0	-100,00
CAYMAN ISLANDS	250	1 175	370,00	138	193	39,39
DOMINICA	72	0	-100,00	161	0	-100,00
FRENCH GUIANA	5	392	7 740,00	52	1 347	2 500,83
FRENCH POLYNESIA	1 203	2 654	120,71	7 049	6 918	-1,86
MARTINIQUE	1 508	1 342	-11,01	7 333	2 457	-66,49
NETHERLANDS ANTILLES	7 279	140	-98,08	5 266	511	-90,30
SAINT LUCIA	132	0	-100,00	288	0	-100,00
TURKS AND CAICOS ISLANDS	118	0	-100,00	1 143	0	-100,00
GUADELOUPE	1 759	318	-81,94	3 724	1 032	-72,29
SAINT KITTS AND NEVIS	68	0	-100,00	1 076	0	-100,00
VIRGIN ISLANDS (BRITISH)	881	1 436	63,00	2 015	3 742	85,69
U.S. VIRGIN ISLANDS	0	80	-	0	564	-
UNITED KINGDOM	274 023	288 636	5,33	529 919	603 825	13,95
NETHERLANDS	386 356	413 347	6,99	950 093	1 052 975	10,83
FRANCE	223 236	229 220	2,68	423 457	544 909	28,68

https://www.bps.go.id

TABEL 6. PERKEMBANGAN EKSPOR INDONESIA MENURUT KOMODITI DAN NEGARA TUJUAN
JANUARI-JULI 2017 DAN 2018

KOMODITI / NEGARA TUJUAN	BERAT BERSIH (KG)		PERUB	NILAI FOB (US $)		PERUB
	JAN-JUL 2017	JAN-JUL 2018	%	JAN-JUL 2017	JAN-JUL 2018	%
(1)	(2)	(3)	(4)	(5)	(6)	(7)
GERMANY, FED. REP. OF	168 731	154 263	-8,57	340 241	283 946	-16,55
AUSTRIA	15 699	2 448	-84,41	33 278	7 271	-78,15
BELGIUM	155 389	115 939	-25,39	733 778	628 920	-14,29
SWITZERLAND	1 400	448	-68,00	4 904	830	-83,08
DENMARK	15 924	10 393	-34,74	34 011	59 836	75,93
NORWAY	1 154	15 351	1 230,40	5 986	19 774	230,31
SWEDEN	1 034	4 694	353,82	2 445	14 018	473,24
FINLAND	5 064	440	-91,31	4 260	1 695	-60,22
IRELAND	325	210 765	64 659,15	21 567	110 820	413,84
ITALY	38 760	323 221	733,90	120 633	383 739	218,11
SPAIN	387 527	381 565	-1,54	308 090	307 976	-0,04
PORTUGAL	240 788	224 931	-6,59	184 179	109 773	-40,40
ICELAND	19 530	0	-100,00	9 600	0	-100,00
GREECE	99 609	170 113	70,78	110 522	126 214	14,20
HUNGARY	500	17 838	3 467,68	552	13 657	2 373,46
POLAND	160 047	79 570	-50,28	112 428	71 219	-36,65
ROMANIA	1 193 763	761 108	-36,24	806 912	460 075	-42,98
BULGARIA	50 127	44 900	-10,43	20 797	47 179	126,86
ALBANIA	64 486	60 417	-6,31	61 911	52 996	-14,40
UKRAINE	38 262	99	-99,74	31 870	303	-99,05
LITHUANIA	34 206	77	-99,78	32 671	593	-98,18
LATVIA	885	195	-77,97	3 562	1 072	-69,91
ESTONIA	308	462	50,00	1 750	4 901	180,03
GEORGIA	78 956	21 376	-72,93	61 235	15 193	-75,19
CROATIA	656	2 892	340,88	1 358	6 855	404,93
BOSNIA AND HERZEGOVINA	14 145	17 331	22,52	11 515	13 440	16,72
MALTA	791	334	-57,77	3 289	2 646	-19,57
SLOVAKIA	0	90	-	0	160	-
SLOVENIA	3 863	200	-94,81	2 984	980	-67,15
CZECH REPUBLIC	30 925	64 998	110,18	27 517	55 555	101,89
RUSSIA FEDERATION	1 348	3 715	175,56	4 029	17 189	326,66
MONTENEGRO	18 608	230	-98,76	10 917	508	-95,34
KERAMIK	**209 855 636**	**212 459 241**	**1,24**	**199 144 172**	**195 578 087**	**-1,79**
JAPAN	2 743 659	3 094 624	12,79	21 130 028	27 283 812	29,12
HONG KONG	532 739	588 314	10,43	1 299 435	1 684 391	29,62
KOREA, REPUBLIC OF	14 685 623	7 966 231	-45,75	15 080 836	10 891 265	-27,78
TAIWAN	16 596 178	21 170 782	27,56	5 750 674	7 003 212	21,78
CHINA	3 561 245	1 249 986	-64,90	13 871 079	5 105 163	-63,20
MONGOLIA	874	0	-100,00	9 895	0	-100,00
MACAU	63 276	20 529	-67,56	882 310	214 796	-75,66
PAPUA NEW GUINEA	274 493	143 412	-47,75	96 792	168 029	73,60
THAILAND	20 231 676	24 801 203	22,59	7 764 574	10 411 276	34,09
SINGAPORE	2 954 365	1 817 141	-38,49	3 068 581	1 711 552	-44,22
PHILIPPINES	50 132 912	47 214 042	-5,82	9 516 614	8 972 515	-5,72
MALAYSIA	24 558 616	37 095 465	51,05	19 005 433	22 064 171	16,09
MYANMAR	1 504 313	776 873	-48,36	683 549	263 510	-61,45
CAMBODIA	938 674	839 451	-10,57	381 371	327 711	-14,07
BRUNEI DARUSSALAM	2 903 335	1 923 120	-33,76	750 231	497 982	-33,62
LAO PEOPLE'S DEM. REP.	2 587	2 085	-19,41	9 468	7 922	-16,33
NEPAL	19	0	-100,00	131	0	-100,00
VIET NAM	3 259 975	2 487 051	-23,71	2 638 463	1 630 603	-38,20
MALDIVES	1 021 807	674 420	-34,00	385 884	395 057	2,38
INDIA	2 560 209	1 484 819	-42,00	8 799 301	5 294 483	-39,83
PAKISTAN	2 751 245	1 433 200	-47,91	955 201	542 525	-43,20
BANGLADESH	431 110	161 022	-62,65	308 557	207 425	-32,78
SRI LANKA	2 085 487	1 602 944	-23,14	763 136	405 709	-46,84
AFGHANISTAN	25 488	0	-100,00	4 914	0	-100,00
IRAN (ISLAMIC REPUBLIC OF)	384	740	92,96	600	455	-24,23
SAUDI ARABIA	140 987	482 571	242,28	162 328	212 271	30,77
ISRAEL	95 299	41 809	-56,13	104 159	91 727	-11,94
KUWAIT	28 018	8 621	-69,23	88 823	23 886	-73,11
JORDAN	6	11 238	204 232,73	6	124 878	2 081 201,67
LEBANON	190 661	65 563	-65,61	86 757	93 735	8,04
YEMEN	1 385 825	2 337 620	68,68	301 925	538 115	78,23
OMAN	711 636	2 469 614	247,03	189 762	693 064	265,23
TURKEY	40 498	573 378	1 315,83	109 410	255 045	133,11
UNITED ARAB EMIRATES	1 669 647	1 057 272	-36,68	4 291 363	3 052 450	-28,87
QATAR	557 040	613 148	10,07	2 344 870	3 195 627	36,28
BAHRAIN	985 057	1 019 804	3,53	338 326	339 439	0,33
CYPRUS	8 416	32 600	287,36	31 624	80 320	153,98
EGYPT	3 880	8 049	107,44	78 121	12 690	-83,76
LIBYAN ARAB JAMAHIRIYA	52 800	0	-100,00	6 565	0	-100,00
MOROCCO	253 348	12 573	-95,04	302 795	15 387	-94,92
SUDAN	6 190	0	-100,00	1 617	0	-100,00
NAMIBIA	4 853	72	-98,52	17 616	554	-96,85
TANZANIA, UNITED REP. OF	146 634	308 272	110,23	71 697	111 598	55,65
MADAGASCAR	646 387	602 674	-6,76	116 088	130 306	12,25
SOMALIA	323 645	128 944	-60,16	61 841	22 214	-64,08
KENYA	1 256 351	1 345 599	7,10	356 756	367 415	2,99
REUNION	313 903	367 645	17,12	74 953	108 328	44,53
TOGO	362	1 973	444,94	1 234	1 928	56,31
LIBERIA	0	5 662	-	0	1 935	-
GUINEA	2 168	157	-92,76	6 009	50	-99,17
CONGO	0	26 132	-	0	7 383	-
CAMEROON	0	1 502	-	0	294	-
NIGERIA	18 900	23 269	23,12	4 941	10 046	103,33

http://www.bps.go.id

TABEL 6. PERKEMBANGAN EKSPOR INDONESIA MENURUT KOMODITI DAN NEGARA TUJUAN
JANUARI-JULI 2017 DAN 2018

KOMODITI / NEGARA TUJUAN	BERAT BERSIH (KG)		PERUB	NILAI FOB (US $)		PERUB
	JAN-JUL 2017	JAN-JUL 2018	%	JAN-JUL 2017	JAN-JUL 2018	%
(1)	(2)	(3)	(4)	(5)	(6)	(7)
GABON	109	44 051	40 313,76	110	22 246	20 205,25
COTE D'IVOIRE	75	0	-100,00	451	0	-100,00
SENEGAL	29 054	24 849	-14,47	9 993	9 538	-4,56
GAMBIA	32 160	0	-100,00	10 230	0	-100,00
SEYCHELLES	25 916	28 337	9,34	14 010	36 234	158,63
UGANDA	60	0	-100,00	30	0	-100,00
DJIBOUTI	1 056	361	-65,81	961	3 592	273,62
SOUTH AFRICA	2 123 754	3 531 163	66,27	8 973 841	12 959 940	44,42
MAURITIUS	4 358 701	3 926 899	-9,91	1 030 780	858 405	-16,72
MAYOTTE	503 808	130 075	-74,18	97 087	28 598	-70,54
AUSTRALIA	6 438 651	6 827 048	6,03	4 600 824	4 625 202	0,53
NEW ZEALAND	503 442	267 492	-46,87	470 620	364 116	-22,63
MICRONESIA, FED. STATES OF	100	0	-100,00	184	0	-100,00
GUAM	1 123	276	-75,43	4 794	3 063	-36,10
PALAU	1 600	0	-100,00	2 002	0	-100,00
NEW CALEDONIA	17 309	51 434	197,16	15 002	22 107	47,35
NORTHERN MARIANA ISLANDS	1 470	950	-35,35	1 620	440	-72,85
SAINT VINCENT AND THE GRENADINES	100	1 950	1 850,00	2 657	3 494	31,53
VANUATU	1 176	1 076	-8,50	2 310	1 189	-48,56
WALLIS AND FUTUNA ISLANDS	686	0	-100,00	1 295	0	-100,00
AMERICAN SAMOA	0	25 933	-	0	14 145	-
COOK ISLANDS	29 186	619	-97,88	12 759	841	-93,41
FIJI	123 198	104 415	-15,25	39 591	72 994	84,37
KIRIBATI	273	0	-100,00	1 085	0	-100,00
SOLOMON ISLANDS	1 600	438	-72,63	1 380	240	-82,61
EAST TIMOR	4 033 448	1 996 859	-50,49	947 190	504 277	-46,76
UNITED STATES	11 487 042	10 072 828	-12,31	34 705 195	30 226 605	-12,90
CANADA	114 541	84 105	-26,57	327 888	314 471	-4,09
MEXICO	719 030	223 295	-68,94	366 051	279 181	-23,73
GUATEMALA	0	63	-	0	410	-
HONDURAS	0	909	-	0	717	-
PANAMA	89 024	42 686	-52,05	53 289	13 419	-74,82
SURINAME	420	0	-100,00	345	0	-100,00
CHILE	474 908	890 928	87,60	267 902	434 842	62,31
ARGENTINA	1 906 876	1 588 225	-16,71	1 049 926	901 661	-14,12
BRAZIL	398 257	301 414	-24,32	837 355	589 300	-29,62
COLOMBIA	28 656	33 866	18,18	58 314	68 288	17,10
URUGUAY	5 437	25 640	371,62	16 003	9 157	-42,78
PARAGUAY	0	1 420	-	0	4 223	-
ECUADOR	0	4 850	-	0	18 556	-
PERU	10 193	2 169	-78,72	32 829	10 224	-68,86
TRINIDAD AND TOBAGO	0	4 629	-	0	12 965	-
BAHAMAS	112	1 057	843,30	338	5 360	1 485,78
JAMAICA	2 328	2 752	18,24	832	1 614	93,87
PUERTO RICO	330	42 010	12 630,30	359	34 139	9 413,02
BELIZE	2 520	968	-61,59	3 083	8 100	162,70
DOMINICAN REPUBLIC	5 398	5 731	6,17	15 368	12 497	-18,68
COSTA RICA	28 843	53 819	86,59	12 432	23 283	87,29
HAITI	0	89	-	0	311	-
BARBADOS	0	491	-	0	4 968	-
ANTIGUA AND BARBUDA	1 253	798	-36,31	1 508	1 321	-12,43
ARUBA	566	3 146	455,83	237	3 007	1 166,59
BERMUDA	15	0	-100,00	49	0	-100,00
CAYMAN ISLANDS	594	350	-41,08	77	75	-2,50
DOMINICA	1 004	0	-100,00	2 113	0	-100,00
FRENCH GUIANA	1 086	0	-100,00	676	0	-100,00
FRENCH POLYNESIA	73 329	58 476	-20,25	18 982	11 806	-37,80
GRENADA	2	0	-100,00	6	0	-100,00
MARTINIQUE	53 362	3 251	-93,91	12 072	5 533	-54,17
NETHERLANDS ANTILLES	661	7 799	1 079,88	526	5 721	986,64
SAINT LUCIA	250	315	26,00	1 217	1 448	18,97
TURKS AND CAICOS ISLANDS	175	30	-82,86	1 681	315	-81,29
GUADELOUPE	5 814	4 654	-19,95	10 865	8 694	-19,99
SAINT KITTS AND NEVIS	2	0	-100,00	19	0	-100,00
VIRGIN ISLANDS (BRITISH)	205	3 470	1 592,68	1 299	5 369	313,33
UNITED KINGDOM	4 282 713	4 716 961	10,14	5 440 602	5 968 444	9,70
NETHERLANDS	1 410 076	1 504 184	6,67	1 857 376	1 845 600	-0,63
FRANCE	2 007 833	1 443 260	-28,12	3 524 029	2 594 513	-26,38
GERMANY, FED. REP. OF	1 718 853	1 472 473	-14,33	1 377 880	2 142 192	55,47
AUSTRIA	3 334	45 109	1 252,94	15 443	66 578	331,12
BELGIUM	1 971 024	2 248 415	14,07	5 801 906	10 233 796	76,39
SWITZERLAND	3 434	4 731	37,76	19 535	29 954	53,34
LUXEMBOURG	0	356	-	0	986	-
DENMARK	78 744	91 533	16,24	114 513	161 633	41,15
NORWAY	2 351	3 396	44,43	8 530	16 383	92,06
SWEDEN	392 830	278 390	-29,13	311 493	394 853	26,76
FINLAND	517 985	635 470	22,68	2 640 769	3 031 913	14,81
IRELAND	131 877	161 787	22,68	207 540	233 341	12,43
ITALY	106 756	362 421	239,48	214 739	774 697	260,76
SPAIN	184 539	148 162	-19,71	284 232	292 886	3,04
PORTUGAL	2 663	850	-68,07	13 784	2 608	-81,08
GREECE	48 603	60 529	24,54	116 237	128 220	10,31
HUNGARY	4 209	399	-90,52	3 131	583	-81,39
POLAND	257 673	77 786	-69,81	191 818	138 728	-27,68
ROMANIA	68 533	188 295	174,75	133 572	63 346	-52,58
BULGARIA	3 925	1 094	-72,12	6 947	2 505	-63,95
ALBANIA	96	0	-100,00	878	0	-100,00

https://www.bps.go.id

TABEL 6. PERKEMBANGAN EKSPOR INDONESIA MENURUT KOMODITI DAN NEGARA TUJUAN
JANUARI-JULI 2017 DAN 2018

KOMODITI / NEGARA TUJUAN	BERAT BERSIH (KG)		PERUB	NILAI FOB (US $)		PERUB
	JAN-JUL 2017	JAN-JUL 2018	%	JAN-JUL 2017	JAN-JUL 2018	%
(1)	(2)	(3)	(4)	(5)	(6)	(7)
AZERBAIJAN	3 756	484	-87,11	47 375	8 873	-81,27
KAZAKHSTAN	4 366	0	-100,00	42 071	0	-100,00
UKRAINE	0	633	-	0	7 644	-
UZBEKISTAN	0	226	-	0	108	-
LITHUANIA	2 038	57 234	2 708,60	2 049	23 665	1 055,05
LATVIA	2 088	1 798	-13,91	26 244	28 971	10,39
ESTONIA	3 843	23 047	499,74	158 085	6 784	-95,71
GEORGIA	23 364	0	-100,00	7 966	0	-100,00
CROATIA	46 776	22 666	-51,54	36 393	23 046	-36,67
MALTA	25 829	980	-96,21	12 802	1 948	-84,79
SLOVAKIA	340	0	-100,00	464	0	-100,00
SLOVENIA	12 269	4 093	-66,64	11 874	2 832	-76,15
CZECH REPUBLIC	142 270	259 501	82,40	80 875	92 363	14,20
RUSSIA FEDERATION	82 901	114 863	38,56	82 118	131 538	60,18
SERBIA	1 250	112	-91,02	744	145	-80,47
MONTENEGRO	3 411	4 330	26,95	3 872	3 924	1,35
SEMEN	**1 935 474 748**	**3 596 096 566**	**85,80**	**73 270 752**	**132 875 660**	**81,35**
JAPAN	67 042	132 000	96,89	11 862	22 674	91,15
HONG KONG	3 808 000	3 584 000	-5,88	483 143	455 921	-5,63
TAIWAN	37 412 195	11 230 000	-69,98	2 277 755	1 219 192	-46,47
CHINA	1 163	42	-96,39	279	38	-86,24
PAPUA NEW GUINEA	87 132	33 587 973	38 448,23	19 698	1 490 271	7 465,68
THAILAND	502 200	1 500	-99,70	49 799	1 577	-96,83
SINGAPORE	135 257	177 373	31,14	19 420	25 298	30,27
PHILIPPINES	112 247 080	476 134 581	324,18	4 508 692	17 260 356	282,82
MALAYSIA	19 577 585	0	-100,00	710 429	0	-100,00
MYANMAR	8 004 831	10 000	-99,88	332 200	1 295	-99,61
BRUNEI DARUSSALAM	5 425 000	2 700 000	-50,23	713 743	344 466	-51,74
VIET NAM	32 812 000	16 792 000	-48,82	3 076 778	1 618 532	-47,40
MALDIVES	57 900 550	40 323 621	-30,36	2 528 010	1 832 284	-27,52
INDIA	0	30 815 493	-	0	947 576	-
BANGLADESH	456 152 051	1 065 858 193	133,66	12 752 775	35 778 494	180,55
SRI LANKA	442 512 239	509 206 035	15,07	17 238 347	20 746 431	20,35
KUWAIT	52 402 070	0	-100,00	1 454 157	0	-100,00
UNITED ARAB EMIRATES	60 000 000	0	-100,00	1 770 000	0	-100,00
MADAGASCAR	0	22 000 000	-	0	880 000	-
KENYA	135 000 000	45 000 000	-66,67	3 970 000	1 282 500	-67,70
MOZAMBIQUE	0	35 305 015	-	0	1 085 629	-
TOGO	45 000 000	0	-100,00	1 327 500	0	-100,00
BENIN	0	39 555 000	-	0	1 245 983	-
UGANDA	0	10 000 000	-	0	300 000	-
SOUTH AFRICA	230	0	-100,00	66	0	-100,00
MAURITIUS	0	258 149 000	-	0	10 216 589	-
AUSTRALIA	305 071 300	852 348 896	179,39	10 281 739	27 452 960	167,01
NEW ZEALAND	88 000	88 000	0,00	14 656	15 328	4,59
FIJI	16 000	480	-97,00	1 592	145	-90,90
KIRIBATI	6 750	0	-100,00	675	0	-100,00
SOLOMON ISLANDS	2 000 000	5 000 000	150,00	101 000	267 000	164,36
PITCAIRN	0	7 500	-	0	1 161	-
EAST TIMOR	144 230 440	107 080 832	-25,76	8 864 678	6 753 420	-23,82
UNITED STATES	290	94	-67,59	1 113	122	-89,00
CANADA	0	224	-	0	496	-
CHILE	3 860	1 200	-68,91	1 244	2 104	69,05
FRENCH POLYNESIA	15 000 000	31 000 000	106,67	751 875	1 622 500	115,79
UNITED KINGDOM	0	748	-	0	10	-
NETHERLANDS	456	14	-96,91	1 521	14	-99,08
FRANCE	1	6 753	675 150,00	4	5 294	132 252,00
GERMANY, FED. REP. OF	2 766	0	-100,00	188	0	-100,00
BELGIUM	95	0	-100,00	123	0	-100,00
SWITZERLAND	1 565	0	-100,00	1 280	0	-100,00
CZECH REPUBLIC	6 600	0	-100,00	4 411	0	-100,00
BARANG DARI BATU UNTUK KEPERLUAN RU	**29 799 653**	**25 542 239**	**-14,29**	**29 264 335**	**28 058 309**	**-4,12**
JAPAN	2 110 264	1 847 055	-12,47	2 007 001	1 232 538	-38,59
HONG KONG	32 349	6 779	-79,04	52 779	12 570	-76,18
KOREA, REPUBLIC OF	3 871 020	3 964 219	2,41	4 560 006	5 236 974	14,85
TAIWAN	945 600	622 496	-34,17	243 248	175 231	-27,96
CHINA	405 758	365 501	-9,92	1 032 264	1 334 108	29,24
MACAU	253	0	-100,00	1 157	0	-100,00
PAPUA NEW GUINEA	6 704	24 959	272,30	10 024	48 578	384,63
THAILAND	477 039	290 919	-39,02	449 403	271 110	-39,67
SINGAPORE	102 898	135 015	31,21	309 018	500 571	61,99
PHILIPPINES	338 664	204 111	-39,73	889 218	250 928	-71,78
MALAYSIA	2 092 121	1 117 197	-46,60	1 050 185	707 565	-32,62
MYANMAR	251 717	69 899	-72,23	106 937	32 769	-69,36
CAMBODIA	0	232	-	0	19	-
BRUNEI DARUSSALAM	21 474	12 572	-41,46	14 107	5 687	-59,69
VIET NAM	163 119	82 366	-49,51	138 750	199 871	44,05
MALDIVES	98 074	254 935	159,94	156 013	205 843	31,94
INDIA	228 312	110 238	-51,72	306 414	150 368	-50,93
PAKISTAN	5 710	15 423	170,11	14 358	28 923	101,45
BANGLADESH	92 146	67 637	-26,60	233 836	170 966	-26,89
SRI LANKA	59 512	32 555	-45,30	34 771	38 544	10,85
IRAQ	709 610	456 971	-35,60	1 376 080	817 209	-40,61
IRAN (ISLAMIC REPUBLIC OF)	270	92	-65,93	1 773	828	-53,30
SAUDI ARABIA	12 045	1 770	-85,31	15 804	3 553	-77,52

https://www.bps.go.id

TABEL 6. PERKEMBANGAN EKSPOR INDONESIA MENURUT KOMODITI DAN NEGARA TUJUAN
JANUARI-JULI 2017 DAN 2018

KOMODITI / NEGARA TUJUAN	BERAT BERSIH (KG)		PERUB	NILAI FOB (US $)		PERUB
	JAN-JUL 2017	JAN-JUL 2018	%	JAN-JUL 2017	JAN-JUL 2018	%
(1)	(2)	(3)	(4)	(5)	(6)	(7)
ISRAEL	190 990	93 256	-51,17	142 530	73 591	-48,37
KUWAIT	4 900	2 100	-57,14	290	2 580	788,52
OMAN	19	22 323	117 389,47	3 005	4 512	50,15
TURKEY	0	4 108	-	0	5 795	-
UNITED ARAB EMIRATES	149 581	130 603	-12,69	219 836	245 419	11,64
QATAR	36 317	63 125	73,82	74 213	98 280	32,43
CYPRUS	5 249	6 920	31,84	5 090	6 292	23,62
EGYPT	39 694	81 874	106,26	48 662	127 973	162,98
MOROCCO	3 444	20 050	482,17	3 252	15 027	362,06
TUNISIA	0	29 540	-	0	10 601	-
TANZANIA, UNITED REP. OF	45	0	-100,00	205	0	-100,00
KENYA	425	12 639	2 877,24	118	5 323	4 398,49
REUNION	35 672	68 241	91,30	20 801	41 510	99,55
GHANA	25	0	-100,00	25	0	-100,00
GABON	0	23 750	-	0	12 950	-
COTE D'IVOIRE	240	0	-100,00	339	0	-100,00
SENEGAL	1 393	699	-49,82	1 255	1 646	31,12
SEYCHELLES	48 230	6 776	-85,95	20 250	15 917	-21,40
SAO TOME AND PRINCIPE	7 150	0	-100,00	10 227	0	-100,00
SOUTH AFRICA	101 492	121 903	20,11	89 291	76 171	-14,69
MAURITIUS	69 886	22 720	-67,49	54 692	18 843	-65,55
AUSTRALIA	1 301 221	1 172 670	-9,88	761 596	811 471	6,55
NEW ZEALAND	202 257	123 252	-39,06	168 966	83 322	-50,69
GUAM	1 068	0	-100,00	318	0	-100,00
PALAU	40	0	-100,00	96	0	-100,00
NEW CALEDONIA	9 096	6 796	-25,29	18 838	5 879	-68,79
SAINT VINCENT AND THE GRENADINES	0	1 300	-	0	723	-
VANUATU	190	0	-100,00	358	0	-100,00
WALLIS AND FUTUNA ISLANDS	255	0	-100,00	1 310	0	-100,00
COOK ISLANDS	10	3 350	33 400,00	167	30 478	18 189,43
FIJI	50 349	16 418	-67,39	29 726	21 055	-29,17
EAST TIMOR	60 667	6 648	-89,04	18 418	2 496	-86,45
UNITED STATES	5 725 465	5 892 808	2,92	5 591 793	6 196 576	10,82
CANADA	1 018 739	697 551	-31,53	656 130	543 092	-17,23
MEXICO	132 490	317 238	139,44	103 943	198 551	91,02
GUATEMALA	60 027	0	-100,00	44 042	0	-100,00
HONDURAS	500	2 267	353,35	250	7 624	2 954,17
PANAMA	350	24 893	7 012,29	741	14 686	1 882,55
SURINAME	1 990	5 961	199,55	307	2 724	788,03
CHILE	5 327	6 234	17,03	4 892	7 848	60,44
ARGENTINA	0	2 600	-	0	9 820	-
BRAZIL	2 558 297	1 194 773	-53,30	1 390 159	721 832	-48,08
COLOMBIA	1 871	25 539	1 264,99	570	17 988	3 056,31
URUGUAY	0	280	-	0	389	-
PERU	195	620	217,33	180	504	179,86
BAHAMAS	0	170	-	0	448	-
JAMAICA	7 327	2 832	-61,34	16 862	1 412	-91,63
PUERTO RICO	22 000	0	-100,00	7 000	0	-100,00
DOMINICAN REPUBLIC	35 210	12 081	-65,69	20 756	6 668	-67,87
COSTA RICA	42 976	54 493	26,80	26 235	42 422	61,70
HAITI	3 273	0	-100,00	1 765	0	-100,00
BARBADOS	9 633	13 008	35,04	25 970	20 839	-19,75
ANTIGUA AND BARBUDA	0	20 000	-	0	22 190	-
ANGUILLA	0	77 826	-	0	73 569	-
ARUBA	2 985	6 263	109,82	912	2 582	183,23
BERMUDA	0	45	-	0	76	-
DOMINICA	108	14	-87,04	88	3 856	4 287,00
FRENCH POLYNESIA	31 940	6 601	-79,33	12 469	3 457	-72,28
MARTINIQUE	3 014	4 276	41,87	1 690	1 798	6,41
NETHERLANDS ANTILLES	3 886	1 712	-55,94	491	6 519	1 228,25
SAINT LUCIA	1 283	750	-41,54	3 311	500	-84,89
GUADELOUPE	50 227	17 114	-65,93	37 918	12 770	-66,32
UNITED KINGDOM	135 333	79 254	-41,44	149 418	88 632	-40,68
NETHERLANDS	459 306	751 481	63,61	991 990	1 246 268	25,63
FRANCE	1 299 596	1 046 985	-19,44	894 181	773 981	-13,44
GERMANY, FED. REP. OF	521 552	512 590	-1,72	2 146 518	2 407 290	12,15
AUSTRIA	1 700	31 033	1 725,47	2 066	33 801	1 536,48
BELGIUM	1 239 314	1 050 960	-15,20	822 413	714 327	-13,14
SWITZERLAND	34 895	5 366	-84,62	47 056	5 571	-88,16
DENMARK	48 925	34 998	-28,47	25 546	46 493	82,00
NORWAY	5 729	5 855	2,21	8 168	9 682	18,54
SWEDEN	24 354	42 436	74,24	19 978	13 954	-30,15
FINLAND	2 665	160	-94,00	783	348	-55,65
ITALY	339 856	296 939	-12,63	232 497	223 095	-4,04
SPAIN	1 359 401	1 023 376	-24,72	946 983	856 820	-9,52
PORTUGAL	4 939	31 660	541,02	4 821	31 985	563,49
GREECE	113 523	158 110	39,28	67 158	86 897	29,39
HUNGARY	2 668	8 265	209,78	6 338	7 195	13,51
POLAND	38 504	66 949	73,88	129 196	145 972	12,98
ROMANIA	47	44 218	93 980,21	9 220	31 680	243,62
BULGARIA	97	32 440	33 185,45	6 072	29 413	384,42
ALBANIA	0	186	-	0	180	-
UKRAINE	0	12 920	-	0	8 075	-
LITHUANIA	1 850	0	-100,00	1 191	0	-100,00
ESTONIA	79 418	126 638	59,46	57 807	90 747	56,98
CROATIA	39	595	1 425,64	45	756	1 564,31
MALTA	0	1 890	-	0	3 640	-

https://www.bps.go.id

TABEL 6. PERKEMBANGAN EKSPOR INDONESIA MENURUT KOMODITI DAN NEGARA TUJUAN
JANUARI-JULI 2017 DAN 2018

KOMODITI / NEGARA TUJUAN	BERAT BERSIH (KG)		PERUB	NILAI FOB (US $)		PERUB
	JAN-JUL 2017	JAN-JUL 2018	%	JAN-JUL 2017	JAN-JUL 2018	%
(1)	(2)	(3)	(4)	(5)	(6)	(7)
SLOVAKIA	4 402	8 648	96,46	2 117	5 618	165,36
SLOVENIA	3 970	4 430	11,60	2 899	7 995	175,80
CZECH REPUBLIC	3 935	4 479	13,82	21 679	8 098	-62,65
RUSSIA FEDERATION	8 995	47 428	427,27	22 077	116 450	427,48
SERBIA	964	0	-100,00	627	0	-100,00
BARANG DARI SEMEN DAN KAPUR UNTUK K	**231 125 328**	**120 518 362**	**-47,86**	**26 825 696**	**15 915 846**	**-40,67**
JAPAN	181 441	187 492	3,34	541 871	444 094	-18,04
HONG KONG	958	2 184 639	227 894,02	8 428	947 003	11 135,83
KOREA, REPUBLIC OF	629 958	1 262 761	100,45	202 195	332 183	64,29
TAIWAN	2 349	12 360	426,18	3 865	48 895	1 165,10
CHINA	187 757	1 547 226	724,06	49 872	319 024	539,69
PAPUA NEW GUINEA	1 597	0	-100,00	2 311	0	-100,00
THAILAND	71 673	66 453	-7,28	156 228	207 298	32,69
SINGAPORE	206 739 640	96 587 513	-53,28	15 395 312	6 730 083	-56,28
PHILIPPINES	13 250 576	12 679 980	-4,31	3 433 510	2 339 017	-31,88
MALAYSIA	4 324 539	483 620	-88,82	1 158 830	99 528	-91,41
MYANMAR	0	461	-	0	427	-
BRUNEI DARUSSALAM	203 843	208 315	2,19	39 335	38 372	-2,45
VIET NAM	15 880	978 982	6 064,88	22 468	150 811	571,22
MALDIVES	158 908	41 883	-73,64	41 776	191 880	359,31
INDIA	244 363	71 007	-70,94	177 752	77 843	-56,21
BANGLADESH	27 944	0	-100,00	18 774	0	-100,00
SRI LANKA	651	18 375	2 722,55	769	13 113	1 604,64
IRAQ	18 849	0	-100,00	8 543	0	-100,00
IRAN (ISLAMIC REPUBLIC OF)	0	5	-	0	46	-
SAUDI ARABIA	1 183 281	333	-99,97	2 400 202	1 712	-99,93
ISRAEL	1 200	450	-62,50	772	2 831	266,90
KUWAIT	2 674	0	-100,00	2 357	0	-100,00
JORDAN	0	136	-	0	116	-
LEBANON	2 315	2 500	7,99	815	1 618	98,49
YEMEN	357 942	0	-100,00	70 245	0	-100,00
OMAN	8 791	250	-97,16	23 050	135	-99,41
TURKEY	1 085	0	-100,00	8 650	0	-100,00
UNITED ARAB EMIRATES	104 505	68 862	-34,11	91 490	475 993	420,27
QATAR	710	0	-100,00	5 543	0	-100,00
CYPRUS	0	47	-	0	198	-
MOROCCO	5 147	17 253	235,20	40 514	21 110	-47,89
TUNISIA	3 843	0	-100,00	13 410	0	-100,00
NAMIBIA	2 820	0	-100,00	4 623	0	-100,00
TANZANIA, UNITED REP. OF	0	1 600	-	0	1 729	-
KENYA	3 325	500	-84,96	2 328	106	-95,44
REUNION	10 493	5 677	-45,90	7 853	2 813	-64,18
ANGOLA	0	125	-	0	22	-
COTE D'IVOIRE	950	0	-100,00	628	0	-100,00
SENEGAL	26	722	2 676,92	8	346	4 230,50
SEYCHELLES	30 395	4 110	-86,48	35 371	2 213	-93,74
DJIBOUTI	7 214	0	-100,00	15 937	0	-100,00
SAO TOME AND PRINCIPE	1 560	0	-100,00	16 000	0	-100,00
SOUTH AFRICA	9 450	6 273	-33,62	7 365	4 998	-32,14
MAURITIUS	76 373	50 146	-34,34	41 032	29 925	-27,07
MAYOTTE	0	11 069	-	0	4 000	-
AUSTRALIA	882 395	2 213 122	150,81	561 098	1 315 674	134,48
NEW ZEALAND	36 883	101 388	174,89	119 407	99 379	-16,77
PALAU	11 961	0	-100,00	12 250	0	-100,00
NEW CALEDONIA	23 391	5 993	-74,38	40 416	4 805	-88,11
NORTHERN MARIANA ISLANDS	410	0	-100,00	4 127	0	-100,00
SAINT VINCENT AND THE GRENADINES	0	2 300	-	0	333 333	-
VANUATU	230	830	260,87	208	1 160	458,30
WALLIS AND FUTUNA ISLANDS	598	350	-41,47	572	531	-7,14
COOK ISLANDS	0	686	-	0	730	-
FIJI	10 965	15 791	44,01	13 172	13 102	-0,54
EAST TIMOR	284 282	109 047	-61,64	99 730	19 480	-80,47
UNITED STATES	424 039	402 870	-4,99	620 974	701 676	13,00
CANADA	38 577	22 980	-40,43	31 035	30 183	-2,75
MEXICO	4 060	16 076	295,96	4 723	22 626	379,08
PANAMA	6 593	0	-100,00	5 864	0	-100,00
SURINAME	4 350	13 753	216,16	568	7 550	1 229,15
CHILE	7 804	1 112	-85,75	7 355	2 326	-68,37
ARGENTINA	6 988	835	-88,05	12 265	2 348	-80,86
BRAZIL	87 768	51 624	-41,18	41 965	16 986	-59,52
COLOMBIA	36 367	1 079	-97,03	19 813	706	-96,44
URUGUAY	2 844	141	-95,05	515	672	30,54
ECUADOR	10	89	790,00	21	33	61,72
PERU	59	6 977	11 804,11	567	5 428	857,24
BAHAMAS	104	0	-100,00	1 022	0	-100,00
JAMAICA	0	450	-	0	180	-
PUERTO RICO	2 645	0	-100,00	8 135	0	-100,00
DOMINICAN REPUBLIC	36 383	450	-98,76	35 668	1 162	-96,74
COSTA RICA	3 596	7 104	97,52	1 990	8 034	303,74
HAITI	0	61	-	0	194	-
BARBADOS	30	1 670	5 466,67	89	586	558,94
ARUBA	0	511	-	0	670	-
CAYMAN ISLANDS	0	550	-	0	2 700	-
DOMINICA	96	0	-100,00	606	0	-100,00
FRENCH POLYNESIA	387	1 659	328,68	1 704	442	-74,05
GRENADA	37 940	240	-99,37	80 972	3 240	-96,00

https://www.bps.go.id

TABEL 6. PERKEMBANGAN EKSPOR INDONESIA MENURUT KOMODITI DAN NEGARA TUJUAN
JANUARI-JULI 2017 DAN 2018

KOMODITI / NEGARA TUJUAN	BERAT BERSIH (KG)		PERUB	NILAI FOB (US $)		PERUB
	JAN-JUL 2017	JAN-JUL 2018	%	JAN-JUL 2017	JAN-JUL 2018	%
(1)	(2)	(3)	(4)	(5)	(6)	(7)
MARTINIQUE	3 766	4 302	14,23	2 907	3 535	21,63
NETHERLANDS ANTILLES	2 370	33	-98,61	2 124	22	-98,99
SAINT LUCIA	600	365	-39,17	367	1 731	371,66
TURKS AND CAICOS ISLANDS	54	0	-100,00	521	0	-100,00
GUADELOUPE	1 690	360	-78,70	863	134	-84,46
VIRGIN ISLANDS (BRITISH)	320	1 790	459,38	790	815	3,13
UNITED KINGDOM	67 197	60 588	-9,83	96 455	156 235	61,98
NETHERLANDS	117 746	94 730	-19,55	154 433	82 795	-46,39
FRANCE	342 960	339 615	-0,98	272 568	191 293	-29,82
GERMANY, FED. REP. OF	123 673	113 121	-8,53	94 549	79 909	-15,48
AUSTRIA	2 558	9 718	279,98	2 088	12 749	510,47
BELGIUM	364 526	231 684	-36,44	115 301	116 998	1,47
SWITZERLAND	3 242	6 821	110,43	2 588	5 103	97,21
DENMARK	4 341	3 109	-28,38	3 187	1 866	-41,47
NORWAY	4 607	912	-80,20	2 513	720	-71,35
SWEDEN	20 220	12 011	-40,60	65 656	38 611	-41,19
FINLAND	300	1 580	426,67	25	1 535	5 948,07
ITALY	57 481	33 868	-41,08	25 699	36 655	42,63
SPAIN	142 821	59 900	-58,06	161 574	55 616	-65,58
PORTUGAL	0	12 076	-	0	5 080	-
GREECE	11 429	26 013	127,60	19 386	12 470	-35,68
HUNGARY	1 947	2 275	16,85	2 427	2 447	0,82
POLAND	19 155	2 430	-87,31	7 743	2 463	-68,19
BULGARIA	0	9 044	-	0	4 477	-
KAZAKHSTAN	485	0	-100,00	9 660	0	-100,00
UKRAINE	0	1 516	-	0	3 410	-
UZBEKISTAN	0	75	-	0	186	-
LITHUANIA	772	468	-39,38	820	257	-68,66
LATVIA	350	0	-100,00	2 244	0	-100,00
MALTA	186	2 820	1 416,13	434	3 166	629,97
SLOVAKIA	2	0	-100,00	16	0	-100,00
SLOVENIA	670	2 423	261,64	265	3 969	1 396,89
CZECH REPUBLIC	41	396	865,85	127	650	411,78
RUSSIA FEDERATION	2 970	2 925	-1,50	1 061	4 406	315,15
SERBIA	0	533	-	0	1 126	-
MONTENEGRO	72	0	-100,00	441	0	-100,00
BARANG GALIAN BUKAN LOGAM LAINNYA	**10 801 690**	**10 063 314**	**-6,84**	**14 854 336**	**13 404 074**	**-9,76**
JAPAN	223 007	275 137	23,38	2 608 301	2 857 271	9,55
HONG KONG	15 116	5 632	-62,74	8 112	58 105	616,32
KOREA, REPUBLIC OF	4 292 614	3 962 693	-7,69	2 096 421	1 632 403	-22,13
TAIWAN	246 028	536 555	118,09	139 729	152 918	9,44
CHINA	884 984	911 291	2,97	1 039 555	1 158 501	11,44
PAPUA NEW GUINEA	131	12	-90,84	612	43	-93,01
THAILAND	245 380	148 821	-39,35	375 840	513 293	36,57
SINGAPORE	45 471	31 257	-31,26	333 044	255 322	-23,34
PHILIPPINES	276 804	237 378	-14,24	815 800	575 170	-29,50
MALAYSIA	256 251	231 172	-9,79	1 051 769	1 144 788	8,84
MYANMAR	5	1	-88,00	2 527	190	-92,47
BRUNEI DARUSSALAM	133	4 384	3 196,24	1 630	3 051	87,25
VIET NAM	157 871	95 515	-39,50	923 886	241 172	-73,90
MALDIVES	42 985	2 516	-94,15	27 016	18 349	-32,08
INDIA	94 368	95 140	0,82	1 152 050	254 248	-77,93
PAKISTAN	115 103	114 886	-0,19	355 680	439 189	23,48
BANGLADESH	21 858	0	-100,00	39 429	0	-100,00
SRI LANKA	320	1 566	389,38	22	1 865	8 488,30
SAUDI ARABIA	0	21 555	-	0	17 258	-
ISRAEL	0	1 216	-	0	1 919	-
KUWAIT	545	390	-28,47	2 758	250	-90,94
JORDAN	80 416	92 210	14,67	59 541	79 150	32,93
YEMEN	0	4 720	-	0	8 663	-
OMAN	4 950	0	-100,00	8 592	0	-100,00
TURKEY	948	102 571	10 719,73	4 734	56 491	1 093,19
UNITED ARAB EMIRATES	166 547	115 123	-30,88	147 034	40 852	-72,22
EGYPT	0	6 192	-	0	4 729	-
MOROCCO	4 550	0	-100,00	497	0	-100,00
SUDAN	0	26	-	0	200	-
NAMIBIA	0	870	-	0	5 884	-
KENYA	544	264	-51,43	890	190	-78,64
REUNION	5 128	1 460	-71,53	4 918	1 556	-68,37
TOGO	4 800	0	-100,00	6 000	0	-100,00
NIGERIA	46 955	0	-100,00	27 160	0	-100,00
SENEGAL	2 800	0	-100,00	392	0	-100,00
SEYCHELLES	110	6 188	5 525,45	55	8 310	14 928,01
SOUTH AFRICA	3 258	5 735	76,05	4 378	2 369	-45,88
MAURITIUS	2 164	841	-61,14	1 353	843	-37,70
MAYOTTE	0	83	-	0	110	-
AUSTRALIA	257 607	327 260	27,04	658 600	720 681	9,43
NEW ZEALAND	11 274	10 442	-7,38	11 343	9 163	-19,22
NEW CALEDONIA	17 837	22 153	24,20	29 071	44 840	54,24
NORTHERN MARIANA ISLANDS	250	0	-100,00	915	0	-100,00
SAINT VINCENT AND THE GRENADINES	800	350	-56,25	4 312	530	-87,71
VANUATU	40	7 210	17 925,00	277	5 233	1 789,57
WALLIS AND FUTUNA ISLANDS	185	0	-100,00	416	0	-100,00
COOK ISLANDS	9	47	422,22	73	509	594,80
FIJI	4 500	0	-100,00	9 007	0	-100,00
EAST TIMOR	806 641	802 866	-0,47	314 980	408 322	29,63

https://www.bps.go.id

TABEL 6. PERKEMBANGAN EKSPOR INDONESIA MENURUT KOMODITI DAN NEGARA TUJUAN
JANUARI-JULI 2017 DAN 2018

KOMODITI / NEGARA TUJUAN	BERAT BERSIH (KG)		PERUB	NILAI FOB (US $)		PERUB
	JAN-JUL 2017	JAN-JUL 2018	%	JAN-JUL 2017	JAN-JUL 2018	%
(1)	(2)	(3)	(4)	(5)	(6)	(7)
UNITED STATES	590 155	521 305	-11,67	787 113	901 056	14,48
CANADA	19 597	21 171	8,03	26 450	33 857	28,00
MEXICO	11 113	14 977	34,77	10 250	5 592	-45,45
GUATEMALA	44 114	55 328	25,42	197 797	160 029	-19,09
PANAMA	0	9 170	-	0	27 610	-
SURINAME	3 000	0	-100,00	317	0	-100,00
CHILE	1 792	13 245	639,12	2 971	6 203	108,78
ARGENTINA	0	1 061	-	0	1 692	-
BRAZIL	4 336	28 130	548,74	2 533	62 052	2 349,61
COLOMBIA	5 498	3 080	-43,98	15 042	3 433	-77,18
URUGUAY	4 006	2 551	-36,32	31 419	21 732	-30,83
PERU	1 590	8 998	465,91	38	206	444,71
JAMAICA	0	22	-	0	289	-
BELIZE	50	600	1 100,00	36	5 024	13 856,25
COSTA RICA	5 742	14 346	149,85	13 548	37 057	173,52
HAITI	0	18	-	0	52	-
BARBADOS	1 950	3 050	56,41	1 571	1 280	-18,52
ANTIGUA AND BARBUDA	544	604	11,03	895	607	-32,14
DOMINICA	0	2	-	0	262	-
FRENCH GUIANA	762	0	-100,00	554	0	-100,00
FRENCH POLYNESIA	6 555	69 472	959,81	6 749	40 842	505,16
MARTINIQUE	9 080	4 435	-51,16	4 664	891	-80,88
NETHERLANDS ANTILLES	194	600	209,28	258	1 384	437,28
GUADELOUPE	3 281	3 272	-0,27	2 003	4 288	114,10
VIRGIN ISLANDS (BRITISH)	0	2 085	-	0	2 439	-
UNITED KINGDOM	36 610	38 081	4,02	128 557	377 869	193,93
NETHERLANDS	931 840	316 937	-65,99	630 570	246 850	-60,85
FRANCE	291 380	136 356	-53,20	260 277	99 650	-61,71
GERMANY, FED. REP. OF	129 582	178 082	37,43	103 749	114 674	10,53
AUSTRIA	0	809	-	0	2 258	-
BELGIUM	115 747	206 596	78,49	140 884	229 210	62,69
SWITZERLAND	1 984	1 215	-38,74	3 942	1 105	-71,97
DENMARK	4 236	8 481	100,21	34 433	76 185	121,25
NORWAY	2 490	5 084	104,18	4 839	5 583	15,37
SWEDEN	6 189	6 245	0,90	1 256	3 541	181,90
FINLAND	0	656	-	0	5 748	-
IRELAND	0	15	-	0	0	-
ITALY	83 331	43 917	-47,30	49 534	33 212	-32,95
SPAIN	86 169	111 123	28,96	81 140	115 427	42,26
PORTUGAL	30 237	9 404	-68,90	21 133	8 338	-60,54
GREECE	1 134	20 325	1 692,33	2 118	22 345	955,09
POLAND	675	726	7,56	234	769	229,15
ROMANIA	131	0	-100,00	444	0	-100,00
LATVIA	14 916	6 610	-55,69	9 504	4 454	-53,14
ESTONIA	0	3 250	-	0	12 043	-
CROATIA	0	1	-	0	216	-
MALTA	0	40	-	0	124	-
SLOVAKIA	1	0	-100,00	10	0	-100,00
SLOVENIA	0	366	-	0	2 011	-
CZECH REPUBLIC	510	685	34,31	3 009	460	-84,72
RUSSIA FEDERATION	9 761	7 060	-27,67	5 744	198	-96,56
MONTENEGRO	120	0	-100,00	33	0	-100,00
BARANG DARI SEMEN, KAPUR, GIPS DAN AS	**16 877 241**	**27 248 596**	**61,45**	**4 097 089**	**6 631 096**	**61,85**
JAPAN	134 200	139 830	4,20	366 862	408 089	11,24
HONG KONG	0	2 410	-	0	686	-
KOREA, REPUBLIC OF	153 696	167 170	8,77	28 451	36 983	29,99
TAIWAN	1 961 496	2 809 485	43,23	499 168	655 613	31,34
CHINA	1 697	0	-100,00	9 691	0	-100,00
PAPUA NEW GUINEA	650 243	40 885	-93,71	162 751	10 018	-93,84
THAILAND	21 450	43 145	101,14	3 661	35 751	876,46
SINGAPORE	2 388 467	605 218	-74,66	766 381	542 519	-29,21
PHILIPPINES	4 602 748	3 379 430	-26,58	824 029	668 540	-18,87
MALAYSIA	463 441	2 062 716	345,09	99 103	394 640	298,21
MYANMAR	1 435 590	1 382 934	-3,67	227 834	238 674	4,76
BRUNEI DARUSSALAM	116 365	0	-100,00	31 750	0	-100,00
VIET NAM	1 909 641	5 869 218	207,35	403 260	1 318 703	227,01
MALDIVES	108 308	68 559	-36,70	35 305	19 392	-45,07
INDIA	341 730	928 543	171,72	63 958	218 871	242,21
SRI LANKA	118 870	43 010	-63,82	20 262	10 074	-50,28
NAMIBIA	0	48 670	-	0	9 706	-
TANZANIA, UNITED REP. OF	0	55	-	0	98	-
MADAGASCAR	14 420	0	-100,00	3 183	0	-100,00
REUNION	24 190	20 565	-14,99	3 808	4 257	11,82
MOZAMBIQUE	0	24 890	-	0	4 785	-
GHANA	0	4 184 440	-	0	1 034 150	-
SOUTH AFRICA	2 003 675	3 893 362	94,31	449 858	661 123	46,96
AUSTRALIA	49 926	840	-98,32	12 820	2 660	-79,25
NEW ZEALAND	40 983	109 627	167,49	7 702	23 735	208,15
GUAM	90 850	54 079	-40,47	16 647	12 895	-22,54
NORTHERN MARIANA ISLANDS	0	41 730	-	0	9 433	-
FIJI	101 536	379 449	273,71	18 694	85 720	358,55
KIRIBATI	900	900	0,00	450	2 250	400,00
SAMOA	0	20 217	-	0	4 280	-
TONGA	22 010	0	-100,00	3 828	0	-100,00
EAST TIMOR	6 785	67 611	896,48	4 485	18 553	313,66
UNITED STATES	621	15	-97,60	315	22	-92,88

https://www.bps.go.id

TABEL 6. PERKEMBANGAN EKSPOR INDONESIA MENURUT KOMODITI DAN NEGARA TUJUAN
JANUARI-JULI 2017 DAN 2018

KOMODITI / NEGARA TUJUAN	BERAT BERSIH (KG)		PERUB	NILAI FOB (US $)		PERUB
	JAN-JUL 2017	JAN-JUL 2018	%	JAN-JUL 2017	JAN-JUL 2018	%
(1)	(2)	(3)	(4)	(5)	(6)	(7)
CHILE	235	0	-100,00	37	0	-100,00
BRAZIL	283	2 076	633,05	2 346	1 196	-49,01
FRENCH POLYNESIA	0	18 817	-	0	4 090	-
UNITED KINGDOM	160	19 413	12 033,13	340	7 113	1 992,01
NETHERLANDS	1 120	0	-100,00	414	0	-100,00
GERMANY, FED. REP. OF	0	739	-	0	521	-
BELGIUM	0	28 230	-	0	5 490	-
SPAIN	0	23 729	-	0	4 969	-
PORTUGAL	628	0	-100,00	64	0	-100,00
GREECE	1 854	13 774	642,93	9 282	19 637	111,56
POLAND	22 560	40 572	79,84	3 752	8 699	131,82
ROMANIA	0	468 167	-	0	94 200	-
UKRAINE	86 562	244 076	181,97	16 597	52 964	219,12
BARANG DARI MARMER, GRANIT DAN BATU	**8 191 412**	**7 308 602**	**-10,78**	**5 244 715**	**8 501 169**	**62,09**
JAPAN	264 622	186 508	-29,52	116 434	106 652	-8,40
HONG KONG	4 386	6 887	57,02	43 970	1 021 930	2 224,15
KOREA, REPUBLIC OF	127 825	148 111	15,87	61 081	135 476	121,80
TAIWAN	91 266	48 865	-46,46	34 049	25 033	-26,48
CHINA	159 490	27 425	-82,80	33 306	56 313	69,07
THAILAND	213 718	404 695	89,36	102 557	186 817	82,16
SINGAPORE	186 975	88 000	-52,93	128 530	64 414	-49,88
PHILIPPINES	42 752	40 502	-5,26	13 431	32 537	142,25
MALAYSIA	204 283	245 950	20,40	78 990	98 806	25,09
MYANMAR	48 290	0	-100,00	28 001	0	-100,00
CAMBODIA	0	662	-	0	1 040	-
BRUNEI DARUSSALAM	27 536	0	-100,00	9 735	0	-100,00
VIET NAM	336	405 295	120 523,51	3 670	535 400	14 487,16
MALDIVES	193 827	95 397	-50,78	75 923	86 465	13,88
INDIA	215 719	251 433	16,56	143 845	161 268	12,11
PAKISTAN	10	0	-100,00	35	0	-100,00
SRI LANKA	43 250	72 077	66,65	28 249	47 398	67,79
IRAQ	0	1 789	-	0	741	-
SAUDI ARABIA	9 222	20	-99,78	24 542	45	-99,82
ISRAEL	3 046	8 153	167,66	5 806	7 700	32,61
KUWAIT	850	23 228	2 632,74	3 819	22 373	485,82
LEBANON	40	3 997	9 893,05	18	1 989	10 952,72
OMAN	7 995	14 642	83,14	6 253	7 822	25,09
TURKEY	0	3 993	-	0	5 988	-
UNITED ARAB EMIRATES	7 856	84 298	973,06	29 910	78 214	161,50
QATAR	0	5 072	-	0	1 820	-
CYPRUS	1 714	0	-100,00	398	0	-100,00
EGYPT	850	3 612	324,96	795	2 685	237,55
MOROCCO	64 438	70 955	10,11	36 314	126 192	247,50
TUNISIA	6	0	-100,00	47	0	-100,00
NAMIBIA	12 257	16 190	32,09	9 238	7 862	-14,89
TANZANIA, UNITED REP. OF	75 606	1 500	-98,02	51 144	1 948	-96,19
KENYA	44 587	0	-100,00	18 173	0	-100,00
REUNION	75 228	124 216	65,12	39 695	108 603	173,59
SENEGAL	197 062	1 181	-99,40	59 704	1 200	-97,99
SEYCHELLES	97 387	44 882	-53,91	81 152	35 635	-56,09
SOUTH AFRICA	7 140	34 402	381,82	32 761	23 954	-26,88
MAURITIUS	30 835	14 192	-53,97	10 938	16 794	53,54
AUSTRALIA	445 978	603 893	35,41	231 455	270 001	16,65
NEW ZEALAND	15 229	5 409	-64,49	6 667	6 130	-8,06
GUAM	0	202	-	0	136	-
PALAU	100 990	0	-100,00	63 993	0	-100,00
NEW CALEDONIA	38 535	6 432	-83,31	11 988	4 207	-64,91
NORTHERN MARIANA ISLANDS	250	125	-50,00	330	21	-93,54
VANUATU	4 850	7 999	64,93	3 729	3 429	-8,05
WALLIS AND FUTUNA ISLANDS	3 060	0	-100,00	1 302	0	-100,00
COOK ISLANDS	26 402	2 692	-89,80	8 373	652	-92,22
FIJI	83 027	18 521	-77,69	46 817	7 209	-84,60
MARSHALL ISLANDS	635	179	-71,80	88	144	64,38
EAST TIMOR	9 571	6	-99,94	497	51	-89,72
UNITED STATES	696 733	567 462	-18,55	667 680	1 550 544	132,23
CANADA	67 649	10 610	-84,32	74 021	13 372	-81,94
MEXICO	29 283	1 990	-93,20	30 827	13 007	-57,80
GUATEMALA	5 519	23 100	318,55	6 403	14 300	123,35
HONDURAS	0	8 983	-	0	2 027	-
PANAMA	2 131	56 330	2 543,36	612	36 138	5 800,98
SURINAME	10 194	76	-99,25	1 358	60	-95,58
CHILE	19 778	10 620	-46,30	4 936	10 245	107,55
ARGENTINA	3 678	39 210	966,07	2 816	48 173	1 610,92
BRAZIL	806 105	588 511	-26,99	481 843	367 814	-23,67
COLOMBIA	9 250	3 416	-63,07	2 679	1 655	-38,24
URUGUAY	1 800	0	-100,00	1 154	0	-100,00
ECUADOR	197	0	-100,00	409	0	-100,00
PERU	6 213	1 004	-83,84	2 916	1 238	-57,56
BAHAMAS	156	0	-100,00	72	0	-100,00
JAMAICA	50	1 350	2 600,00	29	1 394	4 792,14
DOMINICAN REPUBLIC	9 601	0	-100,00	16 065	0	-100,00
COSTA RICA	54 770	67 142	22,59	11 734	11 619	-0,98
BARBADOS	76 783	26 196	-65,88	26 794	12 531	-53,23
CAYMAN ISLANDS	2 350	2 400	2,13	3 119	4 718	51,24
FRENCH GUIANA	0	504	-	0	1 090	-
FRENCH POLYNESIA	25 482	18 540	-27,24	8 762	5 530	-36,88

https://www.bps.go.id

TABEL 6. PERKEMBANGAN EKSPOR INDONESIA MENURUT KOMODITI DAN NEGARA TUJUAN
JANUARI-JULI 2017 DAN 2018

KOMODITI / NEGARA TUJUAN	BERAT BERSIH (KG)		PERUB	NILAI FOB (US $)		PERUB
	JAN-JUL 2017	JAN-JUL 2018	%	JAN-JUL 2017	JAN-JUL 2018	%
(1)	(2)	(3)	(4)	(5)	(6)	(7)
MARTINIQUE	2 724	1 340	-50,81	1 479	1 986	34,28
NETHERLANDS ANTILLES	583	3 900	568,95	2 074	4 081	96,78
SAINT LUCIA	0	30 000	-	0	11 192	-
TURKS AND CAICOS ISLANDS	3 530	0	-100,00	3 056	0	-100,00
GUADELOUPE	11 400	19 521	71,24	10 073	11 034	9,54
VIRGIN ISLANDS (BRITISH)	85	11 771	13 748,24	146	3 096	2 022,68
U.S. VIRGIN ISLANDS	0	500	-	0	3 929	-
UNITED KINGDOM	192 254	149 989	-21,98	184 579	198 461	7,52
NETHERLANDS	673 964	680 778	1,01	356 710	547 414	53,46
FRANCE	287 154	318 253	10,83	190 759	245 743	28,82
GERMANY, FED. REP. OF	480 243	341 107	-28,97	338 719	276 140	-18,48
AUSTRIA	3 322	1 293	-61,08	6 839	2 076	-69,64
BELGIUM	338 740	145 133	-57,16	103 929	114 612	10,28
SWITZERLAND	4 702	3 012	-35,95	30 140	2 700	-91,04
MONACO	0	250	-	0	182	-
DENMARK	36 755	12 318	-66,48	28 118	14 652	-47,89
NORWAY	10 589	1 527	-85,58	9 826	3 498	-64,39
SWEDEN	33 825	6 625	-80,42	32 593	13 232	-59,40
FINLAND	3 330	190	-94,29	1 486	536	-63,94
IRELAND	680	16 776	2 367,06	398	12 461	3 027,28
ITALY	607 954	582 868	-4,13	500 589	1 211 975	142,11
SPAIN	413 244	369 351	-10,62	363 018	372 401	2,58
PORTUGAL	473	10 274	2 069,95	1 343	7 493	457,84
GREECE	40 454	10 824	-73,24	18 793	8 944	-52,41
HUNGARY	2 566	838	-67,34	1 516	224	-85,23
POLAND	1 373	537	-60,89	1 136	418	-63,19
ROMANIA	0	17	-	0	22	-
BULGARIA	280	7 688	2 645,71	183	12 953	6 970,31
UKRAINE	0	64	-	0	53	-
LITHUANIA	3 097	4 279	38,18	3 483	6 529	87,42
ESTONIA	0	5 000	-	0	2 946	-
GEORGIA	1	0	-100,00	2	0	-100,00
CROATIA	650	120	-81,54	530	212	-60,09
MALTA	240	3 796	1 481,67	823	142	-82,69
SLOVAKIA	200	0	-100,00	250	0	-100,00
SLOVENIA	13 605	200	-98,53	6 551	202	-96,92
CZECH REPUBLIC	3 802	14 864	290,93	7 303	5 443	-25,48
RUSSIA FEDERATION	2 940	2 457	-16,44	6 289	5 056	-19,60
SERBIA	0	54	-	0	513	-
MONTENEGRO	0	56	-	0	75	-
BARANG TAHAN API DARI TANAH LIAT/KERA	**3 655 478**	**4 111 177**	**12,47**	**3 759 477**	**3 599 923**	**-4,24**
JAPAN	15 355	8 195	-46,63	25 091	15 109	-39,78
TAIWAN	1 320 309	770 965	-41,61	1 252 979	753 444	-39,87
CHINA	0	13 613	-	0	25 682	-
SINGAPORE	379 611	767 174	102,09	365 640	524 527	43,45
PHILIPPINES	105 615	59 185	-43,96	125 945	56 406	-55,21
MALAYSIA	647 865	2 241 432	245,97	565 714	1 891 865	234,42
MYANMAR	20 427	0	-100,00	27 582	0	-100,00
VIET NAM	0	11 957	-	0	16 080	-
PAKISTAN	13 776	0	-100,00	14 536	0	-100,00
BANGLADESH	0	907	-	0	3 260	-
OMAN	0	14 951	-	0	25 976	-
UNITED ARAB EMIRATES	0	5 685	-	0	3 296	-
EGYPT	118 122	0	-100,00	301 828	0	-100,00
MOROCCO	900 562	27 022	-97,00	888 527	25 280	-97,15
ALGERIA	0	42 151	-	0	51 903	-
ETHIOPIA	1 539	0	-100,00	6 893	0	-100,00
TANZANIA, UNITED REP. OF	31 222	834	-97,33	121 103	1 910	-98,42
AUSTRALIA	66 441	146 191	120,03	43 431	185 531	327,19
NEW ZEALAND	4 875	0	-100,00	5 329	0	-100,00
EAST TIMOR	29 760	0	-100,00	14 880	0	-100,00
AUSTRIA	0	916	-	0	19 652	-
BARANG DARI MARMER DAN GRANIT UNTUK	**3 040 642**	**2 922 711**	**-3,88**	**3 569 929**	**3 303 679**	**-7,46**
JAPAN	76 991	22 565	-70,69	67 514	21 717	-67,83
HONG KONG	210	32 309	15 285,03	4 802	55 445	1 054,54
KOREA, REPUBLIC OF	142 845	18 314	-87,18	80 355	11 368	-85,85
TAIWAN	53 255	0	-100,00	39 297	0	-100,00
CHINA	67 811	40 000	-41,01	19 460	4 000	-79,45
PAPUA NEW GUINEA	0	50	-	0	145	-
THAILAND	1 180	3 028	156,61	1 726	11 119	544,29
SINGAPORE	28 999	4 411	-84,79	26 117	5 828	-77,69
PHILIPPINES	0	475	-	0	746	-
MALAYSIA	165 781	91 510	-44,80	85 586	23 012	-73,11
CAMBODIA	1 380	0	-100,00	5 390	0	-100,00
BRUNEI DARUSSALAM	0	75	-	0	404	-
VIET NAM	0	25 542	-	0	36 127	-
MALDIVES	2 574	336	-86,95	1 820	2 000	9,87
INDIA	94 867	140 127	47,71	123 690	137 757	11,37
SAUDI ARABIA	22 340	35 450	58,68	37 470	14 043	-62,52
UNITED ARAB EMIRATES	19 413	37 896	95,21	67 621	67 844	0,33
QATAR	4 523	218	-95,18	27 485	1 600	-94,18
CYPRUS	0	2 000	-	0	3 650	-
MOROCCO	9 070	0	-100,00	2 185	0	-100,00
TUNISIA	0	13 500	-	0	5 760	-
KENYA	0	8 328	-	0	4 327	-

https://www.bps.go.id

TABEL 6. PERKEMBANGAN EKSPOR INDONESIA MENURUT KOMODITI DAN NEGARA TUJUAN
JANUARI-JULI 2017 DAN 2018

KOMODITI / NEGARA TUJUAN	BERAT BERSIH (KG)		PERUB	NILAI FOB (US $)		PERUB
	JAN-JUL 2017	JAN-JUL 2018	%	JAN-JUL 2017	JAN-JUL 2018	%
(1)	(2)	(3)	(4)	(5)	(6)	(7)
REUNION	585	1 500	156,41	418	2 733	554,40
GHANA	30	0	-100,00	24	0	-100,00
SENEGAL	0	365	-	0	1 010	-
SEYCHELLES	0	1 184	-	0	9 924	-
SOUTH AFRICA	0	17 769	-	0	29 695	-
MAURITIUS	500	453	-9,40	1 699	176	-89,65
AUSTRALIA	1 094 770	1 133 220	3,51	1 583 603	1 428 246	-9,81
NEW ZEALAND	4 420	2 354	-46,74	1 974	3 702	87,51
NEW CALEDONIA	2 095	673	-67,88	2 451	696	-71,61
SAINT VINCENT AND THE GRENADINES	860	300	-65,12	3 000	1 077	-64,10
VANUATU	80	0	-100,00	163	0	-100,00
WALLIS AND FUTUNA ISLANDS	42	0	-100,00	493	0	-100,00
FIJI	0	294	-	0	780	-
EAST TIMOR	28 983	0	-100,00	30 832	0	-100,00
UNITED STATES	686 262	659 788	-3,86	826 772	769 828	-6,89
CANADA	31 596	42 839	35,58	43 693	68 516	56,81
MEXICO	303	0	-100,00	523	0	-100,00
HONDURAS	0	285	-	0	1 518	-
CHILE	816	0	-100,00	1 202	0	-100,00
BRAZIL	40	50 391	125 878,00	435	24 703	5 581,54
URUGUAY	0	43	-	0	87	-
JAMAICA	0	1 146	-	0	1 428	-
PUERTO RICO	740	0	-100,00	462	0	-100,00
COSTA RICA	6 545	8 010	22,38	8 505	1 819	-78,61
BARBADOS	0	750	-	0	639	-
ANTIGUA AND BARBUDA	0	1 660	-	0	3 718	-
ARUBA	0	419	-	0	491	-
FRENCH POLYNESIA	0	447	-	0	317	-
MARTINIQUE	1 090	825	-24,31	791	794	0,35
SAINT LUCIA	0	175	-	0	1 327	-
GUADELOUPE	964	3 031	214,42	1 692	2 316	36,84
UNITED KINGDOM	91 917	50 191	-45,40	67 295	40 296	-40,12
NETHERLANDS	52 122	29 678	-43,06	62 095	37 468	-39,66
FRANCE	121 220	146 375	20,75	132 284	130 504	-1,35
GERMANY, FED. REP. OF	15 860	34 759	119,16	23 855	51 518	115,96
AUSTRIA	0	7 079	-	0	13 396	-
BELGIUM	53 282	108 088	102,86	29 139	127 866	338,81
DENMARK	0	216	-	0	829	-
NORWAY	220	5 030	2 186,36	464	3 993	760,58
SWEDEN	420	2 372	465,08	533	1 248	133,97
FINLAND	500	0	-100,00	469	0	-100,00
ITALY	22 246	33 306	49,72	20 744	34 192	64,83
SPAIN	35 912	32 572	-9,30	41 893	47 500	13,38
PORTUGAL	395	82	-79,24	58	39	-32,76
GREECE	22 714	18 075	-20,42	11 881	10 859	-8,60
POLAND	7 495	34 943	366,22	4 427	23 328	426,93
ROMANIA	0	11 625	-	0	10 492	-
BULGARIA	6 000	0	-100,00	4 997	0	-100,00
LITHUANIA	140	0	-100,00	874	0	-100,00
ESTONIA	132	474	259,09	277	900	224,91
CZECH REPUBLIC	13 975	230	-98,35	21 534	830	-96,15
RUSSIA FEDERATION	43 234	3 561	-91,76	45 985	5 990	-86,97
MONTENEGRO	900	0	-100,00	1 873	0	-100,00
BARANG DARI GIPS UNTUK KONSTRUKSI	**17 088 907**	**35 764 148**	**109,28**	**2 911 868**	**5 770 392**	**98,17**
JAPAN	0	80	-	0	3 112	-
HONG KONG	371 652	350 224	-5,77	92 142	89 949	-2,38
KOREA, REPUBLIC OF	200 567	38 537	-80,79	51 789	10 275	-80,16
TAIWAN	82 933	0	-100,00	25 244	0	-100,00
CHINA	254 667	4 513 492	1 672,31	71 018	784 779	1 005,04
MONGOLIA	0	1 021 261	-	0	129 772	-
PAPUA NEW GUINEA	94 097	188 399	100,22	20 772	44 832	115,82
THAILAND	90 000	130 000	44,44	13 418	19 382	44,44
SINGAPORE	3 274 595	3 763 443	14,93	515 081	538 598	4,57
PHILIPPINES	5 946 362	11 182 040	88,05	832 764	1 401 876	68,34
MALAYSIA	0	347 227	-	0	55 981	-
MYANMAR	358 050	0	-100,00	53 370	0	-100,00
BRUNEI DARUSSALAM	1 220 100	1 395 450	14,37	178 377	205 209	15,04
VIET NAM	3 042 307	4 370 689	43,66	455 559	700 965	53,87
MALDIVES	757 626	782 300	3,26	178 739	188 279	5,34
INDIA	79 449	0	-100,00	10 482	0	-100,00
BANGLADESH	0	157 500	-	0	25 440	-
SRI LANKA	15 800	31 280	97,97	2 254	4 748	110,65
SAUDI ARABIA	0	85 379	-	0	25 562	-
KUWAIT	0	49 897	-	0	17 845	-
UNITED ARAB EMIRATES	1 252 113	1 187 168	-5,19	399 517	410 933	2,86
BAHRAIN	36 000	0	-100,00	7 373	0	-100,00
AUSTRALIA	10 030	6 025 717	59 976,94	3 288	1 082 468	32 821,79
NEW ZEALAND	0	69 096	-	0	12 421	-
SAMOA	0	57 274	-	0	13 586	-
EAST TIMOR	2 560	17 696	591,25	680	4 382	544,35
ALAT-ALAT LABORATORIUM, FARMASI DAN I	**376 985**	**349 385**	**-7,32**	**3 911 063**	**4 155 869**	**6,26**
JAPAN	33 004	29 970	-9,19	604 872	621 618	2,77
HONG KONG	100	0	-100,00	1 428	0	-100,00
KOREA, REPUBLIC OF	2	1	-47,00	2 238	20	-99,11
TAIWAN	71 965	27 429	-61,89	509 769	185 271	-63,66

https://www.bps.go.id

TABEL 6. PERKEMBANGAN EKSPOR INDONESIA MENURUT KOMODITI DAN NEGARA TUJUAN
JANUARI-JULI 2017 DAN 2018

KOMODITI / NEGARA TUJUAN	BERAT BERSIH (KG)		PERUB	NILAI FOB (US $)		PERUB
	JAN-JUL 2017	JAN-JUL 2018	%	JAN-JUL 2017	JAN-JUL 2018	%
(1)	(2)	(3)	(4)	(5)	(6)	(7)
CHINA	32	195	516,44	1 812	8 063	344,92
THAILAND	64 098	69 691	8,73	650 751	652 949	0,34
SINGAPORE	4 366	8 477	94,18	69 945	86 938	24,29
PHILIPPINES	26 718	15 491	-42,02	409 410	251 539	-38,56
MALAYSIA	42 171	20 118	-52,29	436 688	234 361	-46,33
MYANMAR	0	57	-	0	2 951	-
VIET NAM	718	1 875	161,03	16 429	24 754	50,67
INDIA	1 255	348	-72,27	13 073	4 151	-68,25
PAKISTAN	938	2 779	196,20	16 846	50 529	199,94
BANGLADESH	23 982	38 491	60,50	209 977	294 269	40,14
SRI LANKA	61	116	91,52	908	1 849	103,62
SAUDI ARABIA	14 235	8 907	-37,43	137 670	97 021	-29,53
LEBANON	3 099	16 968	447,52	21 097	83 170	294,23
UNITED ARAB EMIRATES	50 628	25 627	-49,38	256 936	169 989	-33,84
AUSTRALIA	956	777	-18,74	27 790	64 074	130,56
EAST TIMOR	0	5	-	0	40	-
UNITED STATES	0	35	-	0	5 379	-
BRAZIL	0	300	-	0	8 690	-
UNITED KINGDOM	2 150	1 010	-53,03	29 106	25 576	-12,13
NETHERLANDS	17	0	-100,00	51	0	-100,00
FRANCE	384	0	-100,00	16 197	0	-100,00
GERMANY, FED. REP. OF	33 492	77 263	130,69	367 297	1 095 192	198,18
SWITZERLAND	1 430	1 563	9,30	63 305	119 327	88,49
ITALY	435	0	-100,00	300	0	-100,00
SPAIN	750	1 891	152,26	47 165	68 150	44,49
KAPUR	**24 360 000**	**23 184 502**	**-4,83**	**2 240 900**	**2 197 629**	**-1,93**
CHINA	0	22	-	0	233	-
PAPUA NEW GUINEA	360 000	1 120 000	211,11	53 400	172 000	222,10
PHILIPPINES	24 000 000	20 440 480	-14,83	2 187 500	1 867 680	-14,62
AUSTRALIA	0	1 584 000	-	0	156 816	-
NETHERLANDS	0	40 000	-	0	900	-
BARANG BUKAN LOGAM LAINNYA	**8 108 365**	**7 478 582**	**-7,77**	**3 523 482**	**4 470 017**	**26,86**
JAPAN	6 490	9 780	50,68	96 619	92 924	-3,82
HONG KONG	65 005	73 528	13,11	55 540	78 634	41,58
KOREA, REPUBLIC OF	39 776	228 892	475,46	83 496	213 159	155,29
TAIWAN	192 176	77 088	-59,89	113 010	68 734	-39,18
CHINA	46 091	30 962	-32,82	138 523	88 549	-36,08
PAPUA NEW GUINEA	554 193	619 178	11,73	386 953	343 162	-11,32
THAILAND	201 270	56 150	-72,10	198 508	96 330	-51,47
SINGAPORE	18 333	1 014 277	5 432,41	27 835	1 195 805	4 196,07
PHILIPPINES	941 581	420 415	-55,35	467 125	160 431	-65,66
MALAYSIA	3 279 248	1 772 855	-45,94	626 972	395 176	-36,97
MYANMAR	24 500	139 780	470,53	3 798	23 164	509,97
CAMBODIA	39 500	0	-100,00	10 162	0	-100,00
BRUNEI DARUSSALAM	4 000	0	-100,00	1 417	0	-100,00
VIET NAM	315 894	302 751	-4,16	83 789	128 581	53,46
MALDIVES	14 318	15 430	7,77	19 565	44 535	127,62
INDIA	231	51 775	22 313,42	4 138	73 068	1 665,77
PAKISTAN	19 011	40 075	110,80	17 670	27 309	54,55
BANGLADESH	50	10 583	21 065,40	108	50 934	46 934,81
SRI LANKA	69 500	16 200	-76,69	41 046	13 165	-67,93
IRAN (ISLAMIC REPUBLIC OF)	377	0	-100,00	10 520	0	-100,00
SAUDI ARABIA	0	56	-	0	2 599	-
KUWAIT	0	20 235	-	0	27 783	-
LEBANON	0	34	-	0	2 443	-
TURKEY	350	0	-100,00	2 168	0	-100,00
UNITED ARAB EMIRATES	69	1 001	1 350,30	4 887	20 237	314,11
QATAR	41	9 034	21 934,15	2 488	5 863	135,65
BAHRAIN	86	48	-43,85	174	89	-48,85
SUDAN	1 565	91 601	5 753,10	132	30 164	22 751,52
MADAGASCAR	21 322	0	-100,00	3 924	0	-100,00
KENYA	3 145	0	-100,00	2 831	0	-100,00
GHANA	1 483 510	1 907 520	28,58	280 615	351 430	25,24
SOUTH AFRICA	187	96	-48,66	2 888	2 510	-13,07
MAURITIUS	18	160	788,89	182	167	-7,90
AUSTRALIA	18 286	49 021	168,08	13 529	41 175	204,33
NEW ZEALAND	394 479	122 981	-68,82	38 116	37 278	-2,20
GUAM	0	56	-	0	735	-
NEW CALEDONIA	730	90 000	12 228,77	354	80 517	22 620,93
VANUATU	42	55	30,95	435	1 100	152,86
COOK ISLANDS	3 840	246	-93,59	4 122	3 500	-15,09
FIJI	106	34	-67,92	3 183	2 759	-13,30
TONGA	21	0	-100,00	124	0	-100,00
EAST TIMOR	259 629	215 133	-17,14	64 355	71 357	10,88
UNITED STATES	17 737	10 201	-42,49	329 604	264 908	-19,63
CANADA	633	105	-83,40	5 978	425	-92,89
MEXICO	156	261	67,31	3 669	4 977	35,65
CHILE	850	0	-100,00	795	0	-100,00
ARGENTINA	820	2 327	183,78	704	3 061	334,92
BRAZIL	16 861	24 477	45,17	93 396	128 174	37,24
COLOMBIA	0	140	-	0	861	-
PUERTO RICO	0	15	-	0	37	-
DOMINICAN REPUBLIC	60	0	-100,00	376	0	-100,00
COSTA RICA	370	352	-4,86	1 050	1 140	8,55
BARBADOS	1	0	-100,00	140	0	-100,00

http://www.bps.go.id

TABEL 6. PERKEMBANGAN EKSPOR INDONESIA MENURUT KOMODITI DAN NEGARA TUJUAN
JANUARI-JULI 2017 DAN 2018

KOMODITI / NEGARA TUJUAN	BERAT BERSIH (KG)		PERUB	NILAI FOB (US $)		PERUB
	JAN-JUL 2017	JAN-JUL 2018	%	JAN-JUL 2017	JAN-JUL 2018	%
(1)	(2)	(3)	(4)	(5)	(6)	(7)
DOMINICA	0	1	-	0	195	-
FRENCH POLYNESIA	0	42	-	0	94	-
NETHERLANDS ANTILLES	0	124	-	0	539	-
UNITED KINGDOM	4 149	7 344	77,00	13 265	23 091	74,08
NETHERLANDS	5 352	71	-98,67	18 229	724	-96,03
FRANCE	1 252	11 275	800,58	56 075	32 002	-42,93
GERMANY, FED. REP. OF	11 099	459	-95,86	22 391	9 060	-59,54
AUSTRIA	1	27 410	2 740 900,00	4	22 301	593 003,01
BELGIUM	1 441	365	-74,67	2 103	25 927	1 132,70
SWITZERLAND	690	8	-98,84	1 496	41	-97,27
NORWAY	0	39	-	0	261	-
SWEDEN	42	64	52,38	643	2 240	248,17
FINLAND	0	95	-	0	210	-
ITALY	449	170	-62,08	14 202	3 394	-76,10
SPAIN	15 318	4 195	-72,62	114 817	132 279	15,21
PORTUGAL	195	423	116,92	9 687	30 768	217,61
GREECE	210	294	40,00	10 794	5 817	-46,11
HUNGARY	141	80	-43,26	7 811	651	-91,66
POLAND	11 370	1 200	-89,45	3 025	820	-72,89
ALBANIA	0	1	-	0	34	-
LITHUANIA	0	12	-	0	16	-
ESTONIA	0	2	-	0	605	-
MALTA	25	0	-100,00	199	0	-100,00
SLOVENIA	134	0	-100,00	1 650	0	-100,00
CZECH REPUBLIC	40	0	-100,00	77	0	-100,00
BESI/BAJA	**2 339 228 377**	**2 828 941 133**	**20,93**	**1 831 418 753**	**3 503 053 134**	**91,28**
JAPAN	45 733 111	39 113 636	-14,47	20 462 713	29 168 225	42,54
HONG KONG	134 071	295 609	120,49	1 224 722	1 317 908	7,61
KOREA, REPUBLIC OF	266 430 669	312 624 654	17,34	154 181 843	303 363 314	96,76
TAIWAN	35 912 674	246 558 290	586,55	42 216 071	406 772 204	863,55
CHINA	730 265 385	1 006 548 100	37,83	837 442 070	1 487 644 821	77,64
MONGOLIA	250	0	-100,00	2 340	0	-100,00
PAPUA NEW GUINEA	2 886 216	1 984 877	-31,23	4 373 942	6 606 298	51,04
THAILAND	155 692 525	109 262 110	-29,82	95 725 202	100 367 550	4,85
SINGAPORE	74 860 627	68 870 477	-8,00	67 294 762	130 437 651	93,83
PHILIPPINES	27 423 483	17 733 391	-35,34	13 530 169	12 878 996	-4,81
MALAYSIA	150 935 522	133 285 582	-11,69	72 392 506	149 560 947	106,60
MYANMAR	3 892 758	4 186 934	7,56	2 601 660	5 304 147	103,88
CAMBODIA	1	54 804	5 480 260,00	3	153 352	5 111 620,20
BRUNEI DARUSSALAM	609 164	617 106	1,30	2 227 037	190 030	-91,47
LAO PEOPLE'S DEM. REP.	0	493	-	0	10 480	-
VIET NAM	48 403 485	45 201 767	-6,61	25 869 524	56 863 327	119,81
MALDIVES	73 966	47 388	-35,93	38 662	126 368	226,85
INDIA	255 679 647	248 019 548	-3,00	166 484 071	284 054 441	70,62
PAKISTAN	1 321 003	3 701 764	180,22	1 263 358	4 704 157	272,35
BANGLADESH	126 105 037	191 771 453	52,07	4 427 725	9 212 864	108,07
SRI LANKA	6 285 625	4 933 266	-21,52	3 329 238	3 195 231	-4,03
IRAQ	887 971	678 569	-23,58	1 154 407	884 174	-23,41
IRAN (ISLAMIC REPUBLIC OF)	960 358	32	-100,00	607 052	18 482	-96,96
SAUDI ARABIA	11 989 251	3 105 895	-74,09	9 487 102	6 864 978	-27,64
KUWAIT	3 057 350	18 315 486	499,06	1 832 010	18 456 087	907,42
LEBANON	191	786	311,72	6 002	22 724	278,62
OMAN	542 214	104 568	-80,71	1 414 240	1 360 821	-3,78
TURKEY	307 834	1 683 945	447,03	679 217	2 934 270	332,01
UNITED ARAB EMIRATES	69 074 458	79 111 027	14,53	28 952 489	32 495 454	12,24
QATAR	83 610	30 512	-63,51	98 349	775 471	688,49
BAHRAIN	7 797	80 902	937,60	14 774	55 405	275,02
EGYPT	169 761	511 184	201,12	516 584	838 117	62,24
LIBYAN ARAB JAMAHIRIYA	0	50 500	-	0	63 883	-
MOROCCO	0	287	-	0	9 334	-
TUNISIA	0	104 655	-	0	173 160	-
ALGERIA	1 414 930	858 060	-39,36	1 632 364	1 016 362	-37,74
SUDAN	25 260	0	-100,00	30 312	0	-100,00
TANZANIA, UNITED REP. OF	84 530	0	-100,00	114 005	0	-100,00
MADAGASCAR	0	50 000	-	0	65 000	-
KENYA	45 895	22 015	-52,03	81 733	61 503	-24,75
TOGO	26 606	0	-100,00	12 253	0	-100,00
GHANA	76 010	628 766	727,21	402 120	3 345 282	731,91
LIBERIA	1 350	30 100	2 129,63	21 697	12 533	-42,24
ANGOLA	73 126	0	-100,00	864 654	0	-100,00
CONGO	228 480	6 300	-97,24	213 853	141 750	-33,72
CAMEROON	27 500	17 000	-38,18	34 100	7 107	-79,16
NIGERIA	202 888	1 843 456	808,61	265 815	9 181 614	3 354,14
SIERRA LEONE	53 351	0	-100,00	57 481	0	-100,00
GABON	235	0	-100,00	375	0	-100,00
COTE D'IVOIRE	48 000	1 908 597	3 876,24	82 432	4 421 356	5 263,64
MAURITANIA	452	302 400	66 790,82	9	349 695	4 047 300,00
BENIN	0	135 000	-	0	176 114	-
BURKINA FASO	1 967 588	39 792	-97,98	3 939 489	67 100	-98,30
SEYCHELLES	15	0	-100,00	370	0	-100,00
DJIBOUTI	21 747	0	-100,00	24 795	0	-100,00
SOUTH AFRICA	740	40	-94,59	5 875	1 250	-78,72
MAURITIUS	2 684 564	2 531 495	-5,70	2 945 944	2 845 597	-3,41
AUSTRALIA	46 171 918	46 059 232	-0,24	26 565 764	87 714 183	230,18
NEW ZEALAND	6 062 547	6 235 550	2,85	4 992 401	5 068 862	1,53
GUAM	0	1	-	0	29	-

https://www.bps.go.id

TABEL 6. PERKEMBANGAN EKSPOR INDONESIA MENURUT KOMODITI DAN NEGARA TUJUAN
JANUARI-JULI 2017 DAN 2018

KOMODITI / NEGARA TUJUAN	BERAT BERSIH (KG)		PERUB	NILAI FOB (US $)		PERUB
	JAN-JUL 2017	JAN-JUL 2018	%	JAN-JUL 2017	JAN-JUL 2018	%
(1)	(2)	(3)	(4)	(5)	(6)	(7)
NEW CALEDONIA	2	27 656	1 382 680,00	6	273 242	4 607 691,40
SAINT VINCENT AND THE GRENADINES	16 400	0	-100,00	16 651	0	-100,00
VANUATU	589 083	327 273	-44,44	283 111	202 676	-28,41
AMERICAN SAMOA	132 549	132 870	0,24	63 812	82 113	28,68
COOK ISLANDS	0	47	-	0	411	-
FIJI	49 950	184 032	268,43	27 473	118 277	330,53
KIRIBATI	2 199	0	-100,00	3 975	0	-100,00
SAMOA	598 491	762 160	27,35	280 717	458 934	63,49
SOLOMON ISLANDS	479 432	448 141	-6,53	229 355	300 273	30,92
TONGA	132 822	267 686	101,54	64 685	164 620	154,50
EAST TIMOR	6 846 242	4 654 100	-32,02	3 108 432	1 893 101	-39,10
UNITED STATES	20 043 532	57 188 346	185,32	33 599 203	92 375 645	174,93
CANADA	11 682 412	31 406 918	168,84	6 336 874	21 230 602	235,03
MEXICO	117 147 163	13 334 338	-88,62	89 381 974	11 435 848	-87,21
PANAMA	5 761 897	1 111 936	-80,70	9 831 785	2 675 410	-72,79
CUBA	0	60 559	-	0	170 384	-
ARGENTINA	76 160	30	-99,96	291 503	667	-99,77
BRAZIL	21 111 336	2 116 859	-89,97	15 442 047	4 186 502	-72,89
COLOMBIA	127 683	44 185	-65,39	225 703	94 923	-57,94
URUGUAY	249 580	0	-100,00	126 338	0	-100,00
ECUADOR	146 895	300 200	104,36	309 815	509 687	64,51
TRINIDAD AND TOBAGO	0	78	-	0	1 058	-
DOMINICAN REPUBLIC	105 511	0	-100,00	48 454	0	-100,00
GUADELOUPE	145	0	-100,00	543	0	-100,00
UNITED KINGDOM	963 143	1 576 323	63,66	2 555 303	6 185 389	142,06
NETHERLANDS	26 027 777	2 439 093	-90,63	14 016 596	4 238 351	-69,76
FRANCE	497 256	750 172	50,86	1 175 289	1 817 635	54,65
GERMANY, FED. REP. OF	1 345 314	864 237	-35,76	4 227 225	2 771 278	-34,44
AUSTRIA	60	0	-100,00	602	0	-100,00
BELGIUM	833 966	11 946 639	1 332,51	2 182 925	14 241 749	552,42
SWITZERLAND	736	5 261	615,00	58 641	237 481	304,97
MONACO	21	0	-100,00	49	0	-100,00
DENMARK	189 058	193 236	2,21	622 505	729 864	17,25
NORWAY	155 705	861 595	453,35	1 001 239	4 182 904	317,77
SWEDEN	168 417	321 475	90,88	478 627	1 270 212	165,39
FINLAND	19 253	23 548	22,31	51 914	85 118	63,96
IRELAND	31 523	5 700	-81,92	86 855	8 723	-89,96
ITALY	30 170 388	31 894 809	5,72	29 538 411	52 414 877	77,45
SPAIN	12 920 709	33 005 620	155,45	8 906 934	27 016 124	203,32
PORTUGAL	0	20 883	-	0	52 323	-
GREECE	45 225	978 261	2 063,10	88 711	1 823 108	1 955,10
POLAND	538 821	4 213 819	682,04	1 370 261	9 706 092	608,34
ROMANIA	0	11 095	-	0	39 771	-
BULGARIA	80 915	685 909	747,69	267 499	1 874 669	600,81
AZERBAIJAN	0	25 100 536	-	0	62 500 475	-
KAZAKHSTAN	0	421	-	0	27 951	-
UKRAINE	0	24 818	-	0	31 417	-
LITHUANIA	990	71 018	7 071,71	4 136	216 773	5 140,88
SLOVENIA	131 422	173 322	31,88	301 186	424 042	40,79
RUSSIA FEDERATION	864 450	2 148 532	148,54	2 673 706	3 622 424	35,48
LOGAM DASAR MULIA	**686 146**	**859 921**	**25,33**	**1 315 816 905**	**2 201 739 608**	**67,33**
JAPAN	581 987	710 576	22,09	456 742 382	814 749 151	78,38
HONG KONG	14 844	16 285	9,71	59 882 336	178 922 407	198,79
KOREA, REPUBLIC OF	1 704	129	-92,43	12 815 849	5 480 331	-57,24
CHINA	1 338	40	-97,01	141 055	6 834	-95,16
PAPUA NEW GUINEA	3	3	8,30	11	59	448,98
THAILAND	7 064	7 517	6,41	3 824 590	56 639 252	1 380,92
SINGAPORE	64 786	121 423	87,42	712 138 268	1 109 423 321	55,79
AUSTRALIA	1 615	1 921	18,96	13 817 688	13 774 412	-0,31
UNITED STATES	186	0	-100,00	4 129	0	-100,00
UNITED KINGDOM	7 661	1 065	-86,10	7 647 617	17 308	-99,77
NETHERLANDS	837	0	-100,00	25 880	0	-100,00
GERMANY, FED. REP. OF	41	138	236,07	18 218	7 537	-58,63
SWITZERLAND	4 081	525	-87,13	48 758 882	22 705 811	-53,43
ITALY	0	300	-	0	13 185	-
TEMBAGA	**189 119 358**	**191 469 463**	**1,24**	**1 056 240 009**	**1 301 984 787**	**23,27**
JAPAN	7 196 875	6 500 981	-9,67	37 455 975	49 253 854	31,50
HONG KONG	935 959	1 169 044	24,90	4 846 648	7 142 210	47,36
KOREA, REPUBLIC OF	8 392 925	6 649 594	-20,77	41 581 616	42 405 039	1,98
TAIWAN	11 551 777	10 422 587	-9,78	61 822 239	71 350 600	15,41
CHINA	40 201 819	52 683 605	31,05	213 006 712	348 897 892	63,80
PAPUA NEW GUINEA	195	264	35,44	301	3 756	1 149,19
THAILAND	30 423 054	23 917 780	-21,38	173 426 498	162 014 684	-6,58
SINGAPORE	3 244 216	3 168 152	-2,34	17 136 331	19 027 255	11,03
PHILIPPINES	2 817 609	2 935 888	4,20	17 149 925	21 839 280	27,34
MALAYSIA	43 730 306	51 131 795	16,93	251 314 103	351 307 928	39,79
MYANMAR	340 000	340 000	0,00	2 039 351	2 414 793	18,41
CAMBODIA	0	1 865	-	0	14 806	-
VIET NAM	19 922 629	15 667 167	-21,36	113 366 456	106 681 462	-5,90
MALDIVES	323	0	-100,00	24 771	0	-100,00
INDIA	16 059 117	11 062 267	-31,12	97 356 243	78 126 053	-19,75
PAKISTAN	3 520	0	-100,00	19 917	0	-100,00
BANGLADESH	1 395 290	1 229 717	-11,87	7 929 357	8 262 656	4,20
SRI LANKA	9 864	5 452	-44,72	49 040	31 049	-36,69
OMAN	350	0	-100,00	11 026	0	-100,00

https://www.bps.go.id

TABEL 6. PERKEMBANGAN EKSPOR INDONESIA MENURUT KOMODITI DAN NEGARA TUJUAN
JANUARI-JULI 2017 DAN 2018

KOMODITI / NEGARA TUJUAN	BERAT BERSIH (KG)		PERUB	NILAI FOB (US $)		PERUB
	JAN-JUL 2017	JAN-JUL 2018	%	JAN-JUL 2017	JAN-JUL 2018	%
(1)	(2)	(3)	(4)	(5)	(6)	(7)
UNITED ARAB EMIRATES	206 418	229	-99,89	1 095 305	10 951	-99,00
QATAR	0	1	-	0	50	-
REUNION	28	0	-100,00	32	0	-100,00
SOUTH AFRICA	80	0	-100,00	1 400	0	-100,00
AUSTRALIA	2 510 480	4 159 643	65,69	15 120 406	29 383 576	94,33
NEW ZEALAND	52 500	73 000	39,05	321 566	547 041	70,12
FIJI	696	0	-100,00	1 350	0	-100,00
EAST TIMOR	15 322	694	-95,47	8 097	836	-89,68
UNITED STATES	55 582	79 110	42,33	709 933	1 398 539	97,00
CANADA	22 478	24 254	7,90	255 628	305 794	19,62
MEXICO	2	0	-100,00	11 505	0	-100,00
GUATEMALA	124	0	-100,00	581	0	-100,00
HONDURAS	10	0	-100,00	93	0	-100,00
DOMINICAN REPUBLIC	69	0	-100,00	1 460	0	-100,00
UNITED KINGDOM	3 014	11 429	279,25	9 942	47 303	375,81
NETHERLANDS	12	1 045	8 678,57	174	9 384	5 308,88
FRANCE	341	197	-42,10	9 603	1 116	-88,38
GERMANY, FED. REP. OF	2 273	3	-99,87	4 051	180	-95,56
BELGIUM	206	156	-24,08	11 840	10 811	-8,69
SWITZERLAND	261	0	-100,00	1 518	0	-100,00
SWEDEN	0	29	-	0	400	-
ITALY	6	0	-100,00	1 676	0	-100,00
SPAIN	21 287	44 085	107,10	111 311	272 930	145,20
PORTUGAL	2 000	0	-100,00	11 360	0	-100,00
GREECE	314	188 587	59 959,55	14 318	1 218 983	8 413,48
HUNGARY	0	843	-	0	3 574	-
RUSSIA FEDERATION	30	0	-100,00	350	0	-100,00
TIMAH	**42 174 927**	**45 974 162**	**9,01**	**845 759 234**	**957 026 019**	**13,16**
JAPAN	4 900 217	5 840 239	19,18	97 869 453	121 518 734	24,16
HONG KONG	505 155	125 438	-75,17	10 355 047	2 554 221	-75,33
KOREA, REPUBLIC OF	6 035 326	6 413 515	6,27	120 690 401	133 690 653	10,77
TAIWAN	3 278 436	3 308 383	0,91	65 898 623	69 515 400	5,49
CHINA	65 139	175 714	169,75	1 311 257	3 681 536	180,76
PAPUA NEW GUINEA	51	2	-96,08	38	19	-49,95
THAILAND	476 082	436 643	-8,28	9 553 127	9 054 999	-5,21
SINGAPORE	12 786 005	10 950 788	-14,35	257 397 834	228 465 537	-11,24
PHILIPPINES	20 000	0	-100,00	375 996	0	-100,00
MALAYSIA	109 714	267 927	144,20	2 282 012	5 521 275	141,95
VIET NAM	25 172	115 185	357,60	517 041	2 395 135	363,24
MALDIVES	0	10	-	0	75	-
INDIA	2 883 822	4 830 611	67,51	56 423 048	100 377 869	77,90
ISRAEL	25 239	0	-100,00	498 470	0	-100,00
TURKEY	0	185 093	-	0	3 962 158	-
CAMEROON	100	0	-100,00	30	0	-100,00
SOUTH AFRICA	25 107	0	-100,00	500 247	0	-100,00
AUSTRALIA	25 025	25 286	1,04	494 244	530 904	7,42
EAST TIMOR	0	50	-	0	100	-
UNITED STATES	3 771 656	4 839 474	28,31	75 876 156	100 098 841	31,92
MEXICO	0	25 120	-	0	522 488	-
UNITED KINGDOM	75 394	100 657	33,51	1 489 067	2 053 629	37,91
NETHERLANDS	5 664 588	6 666 196	17,68	113 855 891	138 252 905	21,43
BELGIUM	69 961	226 145	223,25	1 418 862	4 713 969	232,24
SWITZERLAND	0	150 171	-	0	3 254 956	-
ITALY	740 302	695 690	-6,03	14 940 664	14 465 041	-3,18
SPAIN	669 632	442 017	-33,99	13 566 264	9 192 194	-32,24
POLAND	19 804	125 627	534,35	396 080	2 625 729	562,93
BULGARIA	0	25 183	-	0	530 732	-
RUSSIA FEDERATION	3 000	3 000	0,00	49 383	46 920	-4,99
NIKEL	**54 749 665**	**53 403 250**	**-2,46**	**339 374 492**	**455 822 908**	**34,31**
JAPAN	54 617 037	53 339 600	-2,34	338 888 481	455 211 217	34,32
HONG KONG	75	0	-100,00	410	0	-100,00
KOREA, REPUBLIC OF	0	4 436	-	0	52 765	-
THAILAND	16	0	-100,00	405	0	-100,00
SINGAPORE	28 980	22 087	-23,79	215 923	189 284	-12,34
MALAYSIA	37	9	-75,70	4 555	113	-97,53
INDIA	96 000	3 116	-96,75	195 218	64 408	-67,01
BANGLADESH	180	11 540	6 311,11	7 500	75 318	904,24
SAUDI ARABIA	0	1 080	-	0	1 500	-
UNITED ARAB EMIRATES	17	0	-100,00	702	0	-100,00
UNITED STATES	6 540	17 065	160,93	43 916	137 692	213,53
BRAZIL	0	4 140	-	0	88 234	-
UNITED KINGDOM	83	177	113,77	1 065	2 377	123,19
AUSTRIA	701	0	-100,00	16 317	0	-100,00
ALUMUNIUM	**98 453 720**	**130 423 859**	**32,47**	**232 947 891**	**357 313 632**	**53,39**
JAPAN	10 808 372	16 131 085	49,25	22 647 972	37 585 423	65,95
HONG KONG	69 704	37 855	-45,69	183 869	110 681	-39,80
KOREA, REPUBLIC OF	7 213 144	5 739 678	-20,43	12 155 956	10 207 225	-16,03
TAIWAN	1 655 748	1 235 122	-25,40	6 452 031	5 819 306	-9,81
CHINA	1 693 075	518 098	-69,40	2 234 158	1 007 195	-54,92
PAPUA NEW GUINEA	97	589	507,01	110 331	5 395	-95,11
THAILAND	2 922 315	12 848 677	339,67	8 163 749	28 243 148	245,96
SINGAPORE	2 152 884	1 843 490	-14,37	6 385 219	5 040 181	-21,06
PHILIPPINES	5 668 321	6 084 962	7,35	11 340 814	13 183 087	16,24
MALAYSIA	3 693 182	2 353 314	-36,28	8 372 544	6 065 080	-27,56

https://www.bps.go.id

TABEL 6. PERKEMBANGAN EKSPOR INDONESIA MENURUT KOMODITI DAN NEGARA TUJUAN
JANUARI-JULI 2017 DAN 2018

KOMODITI / NEGARA TUJUAN	BERAT BERSIH (KG)		PERUB	NILAI FOB (US $)		PERUB
	JAN-JUL 2017	JAN-JUL 2018	%	JAN-JUL 2017	JAN-JUL 2018	%
(1)	(2)	(3)	(4)	(5)	(6)	(7)
MYANMAR	106	435	310,38	817	2 093	156,15
BRUNEI DARUSSALAM	794	142	-82,06	3 579	913	-74,50
VIET NAM	5 191 334	6 740 465	29,84	11 045 403	16 087 941	45,65
MALDIVES	0	37	-	0	775	-
INDIA	1 096 613	8 495 641	674,72	3 533 673	28 844 662	716,28
PAKISTAN	225 282	278 704	23,71	811 363	996 873	22,86
BANGLADESH	19 959	51 257	156,82	112 415	133 118	18,42
SRI LANKA	1 645	188	-88,57	6 870	2 297	-66,56
IRAN (ISLAMIC REPUBLIC OF)	48 000	44 010	-8,31	138 573	143 464	3,53
SAUDI ARABIA	15 506	1 167 216	7 427,70	25 543	1 887 889	7 290,97
TURKEY	145 976	105 417	-27,78	460 885	359 066	-22,09
UNITED ARAB EMIRATES	496	163 144	32 798,56	1 612	259 866	16 023,91
QATAR	0	294	-	0	1 800	-
BAHRAIN	112 274	203 112	80,91	180 266	418 349	132,07
MOROCCO	0	48 895	-	0	236 665	-
ALGERIA	2 697 797	0	-100,00	4 844 314	0	-100,00
SUDAN	168	35	-79,17	1 400	280	-80,00
TANZANIA, UNITED REP. OF	225	0	-100,00	788	0	-100,00
REUNION	0	10	-	0	102	-
CAMEROON	10 464	36 714	250,85	51 972	182 767	251,67
NIGERIA	18 042	34 892	93,40	125 000	242 845	94,28
COTE D'IVOIRE	0	357 217	-	0	1 778 402	-
SENEGAL	1 104	0	-100,00	9 382	0	-100,00
BENIN	34	281	721,05	531	1 223	130,23
SEYCHELLES	49	0	-100,00	30	0	-100,00
SOUTH AFRICA	13 662	11 014	-19,38	88 452	75 750	-14,36
MAURITIUS	0	18 291	-	0	52 587	-
AUSTRALIA	2 208 876	2 367 467	7,18	6 628 510	7 759 393	17,06
NEW ZEALAND	215 168	170 488	-20,77	810 192	764 454	-5,65
GUAM	3	30	900,00	13	1 920	14 578,90
NEW CALEDONIA	0	3 463	-	0	518	-
FIJI	41 479	93 276	124,88	109 016	282 087	158,76
EAST TIMOR	58 005	125 479	116,33	39 989	83 657	109,20
UNITED STATES	46 396 341	59 135 972	27,46	114 042 101	175 802 109	54,16
CANADA	984 243	690 473	-29,85	2 624 870	2 342 194	-10,77
MEXICO	74 190	3 261	-95,60	232 798	41 112	-82,34
NICARAGUA	0	80	-	0	2 000	-
ARGENTINA	0	194	-	0	1 652	-
COLOMBIA	1	0	-100,00	3	0	-100,00
PUERTO RICO	0	402 047	-	0	1 109 221	-
GUADELOUPE	0	155	-	0	345	-
UNITED KINGDOM	927 828	438 929	-52,69	3 206 274	2 213 414	-30,97
NETHERLANDS	125 292	216 594	72,87	384 745	736 455	91,41
FRANCE	8 269	20 506	147,98	74 947	77 136	2,92
GERMANY, FED. REP. OF	110 466	188 825	70,94	342 377	561 576	64,02
BELGIUM	1 558 664	137 134	-91,20	4 238 372	495 474	-88,31
DENMARK	105	350	233,33	1 080	4 118	281,31
NORWAY	0	683	-	0	19 470	-
ITALY	172 931	266 129	53,89	471 349	914 668	94,05
SPAIN	58 518	1 403 325	2 298,13	151 079	3 987 873	2 539,59
HUNGARY	3	0	-100,00	368	0	-100,00
POLAND	35 700	52 455	46,93	96 364	157 712	63,66
ROMANIA	1 268	10 285	711,12	3 933	34 293	771,99
CZECH REPUBLIC	0	145 976	-	0	944 336	-
LOGAM DASAR BUKAN BESI	**598 645 154**	**623 730 186**	**4,19**	**212 857 091**	**304 936 334**	**43,26**
JAPAN	12 712 523	3 063 987	-75,90	14 895 332	8 730 923	-41,38
HONG KONG	144 898	32 672	-77,45	720 459	911 918	26,57
KOREA, REPUBLIC OF	9 013 167	3 015 692	-66,54	5 268 590	2 186 309	-58,50
TAIWAN	494 813	17 637	-96,44	533 375	337 329	-36,76
CHINA	387 770 592	65 676 196	-83,06	122 012 364	28 884 808	-76,33
PAPUA NEW GUINEA	105	280	166,67	1 109	498	-55,08
THAILAND	1 638 423	1 163 188	-29,01	3 353 092	3 239 491	-3,39
SINGAPORE	204 793	128 335	-37,33	1 379 777	399 835	-71,02
PHILIPPINES	100 000	40 005	-60,00	739 156	353 809	-52,13
MALAYSIA	275 473	214 984 354	77 941,90	465 206	102 689 533	21 974,01
CAMBODIA	0	46	-	0	3 000	-
VIET NAM	560 562	152 647	-72,77	1 209 427	398 993	-67,01
INDIA	1 767 906	61 793 573	3 395,30	2 658 478	31 349 805	1 079,24
PAKISTAN	50 000	0	-100,00	142 207	0	-100,00
KUWAIT	2	0	-100,00	129	0	-100,00
OMAN	31 498 458	0	-100,00	10 457 488	0	-100,00
TURKEY	0	20 281	-	0	1 333	-
UNITED ARAB EMIRATES	152 161 745	242 253 456	59,21	47 541 634	104 549 367	119,91
SOUTH AFRICA	51	0	-100,00	500	0	-100,00
NEW ZEALAND	0	24	-	0	237	-
FIJI	49 968	0	-100,00	129 150	0	-100,00
EAST TIMOR	17 962	8 697	-51,58	10 760	10 174	-5,45
UNITED STATES	21 063	105 043	398,72	905 166	2 509 705	177,26
CANADA	4 976	31 074 265	624 415,44	47 506	17 896 308	37 571,97
BRAZIL	0	190 084	-	0	249 169	-
DOMINICA	0	1	-	0	294	-
GERMANY, FED. REP. OF	10 745	9 378	-12,72	146 689	145 571	-0,76
AUSTRIA	0	160	-	0	78 962	-
BELGIUM	95 548	188	-99,80	228 933	8 962	-96,09
SPAIN	51 380	0	-100,00	9 762	0	-100,00
RUSSIA FEDERATION	3	0	-100,00	803	0	-100,00

https://www.bps.go.id

TABEL 6. PERKEMBANGAN EKSPOR INDONESIA MENURUT KOMODITI DAN NEGARA TUJUAN
JANUARI-JULI 2017 DAN 2018

KOMODITI / NEGARA TUJUAN	BERAT BERSIH (KG)		PERUB	NILAI FOB (US $)		PERUB
	JAN-JUL 2017	JAN-JUL 2018	%	JAN-JUL 2017	JAN-JUL 2018	%
(1)	(2)	(3)	(4)	(5)	(6)	(7)
SENG	**3 632 998**	**4 361 626**	**20,06**	**7 549 243**	**11 393 912**	**50,93**
JAPAN	449 475	991 061	120,49	1 085 970	3 045 924	180,48
KOREA, REPUBLIC OF	28 376	77 000	171,36	42 014	61 920	47,38
TAIWAN	64 715	25 705	-60,28	106 753	67 104	-37,14
CHINA	1 163 808	1 206 227	3,64	2 360 365	3 094 469	31,10
PAPUA NEW GUINEA	2 405	818	-66,01	5 372	3 937	-26,72
THAILAND	182 912	220 156	20,36	450 879	834 525	85,09
SINGAPORE	465 520	151 889	-67,37	1 412 492	555 978	-60,64
PHILIPPINES	0	20 471	-	0	79 946	-
MALAYSIA	248 556	294 711	18,57	386 202	635 386	64,52
MYANMAR	0	7 500	-	0	28 265	-
INDIA	1 003 092	1 223 453	21,97	1 632 343	2 701 513	65,50
UNITED ARAB EMIRATES	0	24 771	-	0	69 724	-
MOROCCO	0	8 000	-	0	33 200	-
AUSTRALIA	20 000	40 000	100,00	66 000	152 285	130,73
EAST TIMOR	4 139	69 864	1 587,94	853	29 736	3 386,80
BAUKSIT	**1 200 300**	**840 648**	**-29,96**	**265 240**	**132 989**	**-49,86**
JAPAN	1 020 000	260 000	-74,51	216 534	40 230	-81,42
HONG KONG	188	18	-90,57	10 290	2 026	-80,31
CHINA	80 112	260 000	224,55	13 869	37 958	173,68
INDIA	100 000	320 000	220,00	24 547	52 145	112,43
ARGENTINA	0	630	-	0	630	-
BARANG DARI KAWAT	**62 022 859**	**77 214 433**	**24,49**	**114 657 011**	**143 941 843**	**25,54**
JAPAN	12 224 666	12 431 486	1,69	23 387 995	24 594 096	5,16
HONG KONG	117 222	122 132	4,19	211 049	263 735	24,96
KOREA, REPUBLIC OF	393 756	471 192	19,67	638 982	818 173	28,04
TAIWAN	286 739	456 943	59,36	639 518	857 943	34,15
CHINA	979 892	340 670	-65,23	1 802 544	918 981	-49,02
MONGOLIA	0	4 050	-	0	5 894	-
PAPUA NEW GUINEA	74 584	29 315	-60,70	99 306	40 073	-59,65
THAILAND	12 960 344	23 212 164	79,10	23 606 879	38 829 700	64,48
SINGAPORE	3 412 948	1 384 045	-59,45	7 286 685	3 651 968	-49,88
PHILIPPINES	1 710 419	2 187 450	27,89	4 083 036	4 918 170	20,45
MALAYSIA	5 583 427	6 374 740	14,17	8 931 180	10 261 947	14,90
MYANMAR	78 762	186 169	136,37	178 819	351 347	96,48
CAMBODIA	95	368	287,37	600	2 123	254,07
BRUNEI DARUSSALAM	31 032	32 096	3,43	38 969	49 013	25,77
VIET NAM	4 504 017	4 465 363	-0,86	9 153 692	10 275 239	12,25
MALDIVES	550	1 197	117,64	974	3 378	246,73
INDIA	2 674 527	2 806 809	4,95	5 364 266	6 160 372	14,84
PAKISTAN	116 134	132 948	14,48	375 328	283 284	-24,52
BANGLADESH	0	0	-	0	2	-
SRI LANKA	115 939	26 723	-76,95	130 697	36 829	-71,82
IRAQ	240 289	329 104	36,96	292 023	391 920	34,21
IRAN (ISLAMIC REPUBLIC OF)	23 884	18 768	-21,42	124 590	76 345	-38,72
SAUDI ARABIA	1 091 934	529 672	-51,49	1 568 558	777 075	-50,46
KUWAIT	19 601	0	-100,00	26 152	0	-100,00
JORDAN	7 193	4 731	-34,23	21 504	18 347	-14,68
YEMEN	0	43 665	-	0	51 248	-
OMAN	85 112	70 552	-17,11	100 495	106 987	6,46
TURKEY	203 712	277 470	36,21	197 922	330 808	67,14
UNITED ARAB EMIRATES	901 047	603 986	-32,97	1 467 575	1 090 841	-25,67
QATAR	111 580	79 716	-28,56	108 370	95 056	-12,29
EGYPT	0	38 960	-	0	38 908	-
ETHIOPIA	0	125 998	-	0	397 990	-
MADAGASCAR	0	100	-	0	5 175	-
KENYA	0	200	-	0	3 352	-
LIBERIA	0	12 625	-	0	20 745	-
ANGOLA	13 632	0	-100,00	84 770	0	-100,00
NIGERIA	0	300	-	0	900	-
SOUTH AFRICA	222 386	63 391	-71,50	561 724	261 528	-53,44
AUSTRALIA	3 918 390	5 081 513	29,68	5 828 597	9 710 806	66,61
NEW ZEALAND	1 008 542	1 011 945	0,34	1 737 497	2 012 528	15,83
NEW CALEDONIA	9 225	13 325	44,44	14 290	20 770	45,35
VANUATU	0	18 125	-	0	34 040	-
AMERICAN SAMOA	17 250	0	-100,00	32 761	0	-100,00
FIJI	23 485	25 455	8,39	35 008	35 979	2,77
SAMOA	0	30	-	0	240	-
SOLOMON ISLANDS	40 001	157	-99,61	79 141	1 897	-97,60
EAST TIMOR	1 030 191	422 592	-58,98	1 362 333	596 862	-56,19
UNITED STATES	5 987 907	9 770 594	63,17	11 393 728	15 716 358	37,94
CANADA	249 693	204 527	-18,09	1 263 644	1 203 537	-4,76
MEXICO	138 085	2 451 324	1 675,23	212 187	3 929 812	1 752,06
CHILE	18 959	37 440	97,48	31 436	36 429	15,88
VENEZUELA	41	30	-26,46	670	410	-38,81
ARGENTINA	15 874	11 815	-25,57	134 416	111 422	-17,11
BRAZIL	219 223	20 001	-90,88	491 937	242 452	-50,71
ECUADOR	510	570	11,76	5 220	672	-87,14
PERU	0	18 015	-	0	43 349	-
TRINIDAD AND TOBAGO	0	269 700	-	0	1 988 148	-
DOMINICA	0	1	-	0	204	-
UNITED KINGDOM	403 752	529 515	31,15	870 312	1 198 088	37,66
NETHERLANDS	635 315	38	-99,99	234 940	2 511	-98,93
FRANCE	4 797	7 132	48,68	49 898	74 936	50,18

http://www.bps.go.id

TABEL 6. PERKEMBANGAN EKSPOR INDONESIA MENURUT KOMODITI DAN NEGARA TUJUAN
JANUARI-JULI 2017 DAN 2018

KOMODITI / NEGARA TUJUAN	BERAT BERSIH (KG)		PERUB	NILAI FOB (US $)		PERUB
	JAN-JUL 2017	JAN-JUL 2018	%	JAN-JUL 2017	JAN-JUL 2018	%
(1)	(2)	(3)	(4)	(5)	(6)	(7)
GERMANY, FED. REP. OF	2 152	14 736	584,73	45 527	110 905	143,60
AUSTRIA	1	0	-100,00	18	0	-100,00
BELGIUM	167	58 193	34 829,93	3 307	57 245	1 630,83
SWITZERLAND	2	0	-100,00	7	0	-100,00
NORWAY	16 520	100 316	507,24	38 539	294 705	664,69
SWEDEN	36 930	8	-99,98	107 557	80	-99,93
IRELAND	10 098	10 098	0,00	12 939	15 453	19,43
ITALY	140	6	-95,71	478	51	-89,31
SPAIN	239	175	-26,78	2 027	77	-96,22
GREECE	0	21 360	-	0	24 686	-
POLAND	8	0	-100,00	26	0	-100,00
UKRAINE	0	800	-	0	14 842	-
UZBEKISTAN	1	1 004	100 340,00	12	7 649	62 778,17
LITHUANIA	0	30	-	0	5 052	-
LATVIA	21 475	46 397	116,05	93 120	158 819	70,55
GEORGIA	0	170 891	-	0	184 876	-
MALTA	414	610	47,34	11 108	16 161	45,48
CZECH REPUBLIC	318	107	-66,50	5 703	2 982	-47,71
RUSSIA FEDERATION	27 731	30 761	10,93	74 423	97 316	30,76
KONSTRUKSI BERAT SIAP PASANG DARI BA.	**28 409 514**	**37 124 515**	**30,68**	**48 044 793**	**40 407 355**	**-15,90**
JAPAN	111	349 118	314 420,72	163	300 463	184 459,55
KOREA, REPUBLIC OF	0	15 340	-	0	64 408	-
TAIWAN	1	0	-100,00	3	0	-100,00
CHINA	0	1 591	-	0	28 080	-
PAPUA NEW GUINEA	10	0	-100,00	6	0	-100,00
THAILAND	98	221	125,51	250	191	-23,80
SINGAPORE	1 177 613	336 087	-71,46	13 462 387	230 637	-98,29
MALAYSIA	107 263	1 176	-98,90	261 621	811	-99,69
VIET NAM	0	440 496	-	0	285 012	-
JORDAN	0	1 427 450	-	0	1 678 218	-
UNITED ARAB EMIRATES	58 591	0	-100,00	157 165	0	-100,00
ANGOLA	101 284	0	-100,00	343 621	0	-100,00
SENEGAL	6	0	-100,00	45	0	-100,00
AUSTRALIA	684 208	681 082	-0,46	876 121	553 337	-36,84
NEW ZEALAND	0	84 147	-	0	57 139	-
FIJI	0	1 053	-	0	2 582	-
SOLOMON ISLANDS	0	47 385	-	0	129 818	-
EAST TIMOR	2 429 299	1 964 655	-19,13	475 817	839 993	76,54
UNITED STATES	23 851 031	30 934 401	29,70	32 467 595	34 754 970	7,05
CANADA	0	19	-	0	24	-
GERMANY, FED. REP. OF	0	23	-	0	3 268	-
GREECE	0	840 271	-	0	1 478 406	-
BARANG DARI LOGAM SIAP PASANG UNTUK	**25 814 789**	**14 936 505**	**-42,14**	**68 014 086**	**46 090 835**	**-32,23**
JAPAN	2 742 728	4 490 566	63,73	4 727 068	10 397 884	119,96
HONG KONG	14 394	24 187	68,03	68 214	78 198	14,64
KOREA, REPUBLIC OF	225 889	115 256	-48,98	337 821	540 262	59,93
TAIWAN	28	42 721	152 475,32	188	62 495	33 230,43
CHINA	169 174	368 726	117,96	1 049 554	1 555 917	48,25
PAPUA NEW GUINEA	1 903	11 280	492,64	15 715	77 854	395,41
THAILAND	354 088	73 734	-79,18	757 917	389 968	-48,55
SINGAPORE	6 090 749	1 801 087	-70,43	18 531 113	3 103 063	-83,25
PHILIPPINES	193 604	51 059	-73,63	462 799	297 476	-35,72
MALAYSIA	7 661 869	1 636 255	-78,64	15 439 154	5 039 615	-67,36
MYANMAR	1 206	0	-100,00	3 550	0	-100,00
BRUNEI DARUSSALAM	526 267	81 734	-84,47	527 707	87 465	-83,43
VIET NAM	481 926	75 888	-84,25	1 552 941	698 059	-55,05
MALDIVES	8 849	8 252	-6,74	28 062	42 467	51,33
INDIA	111 956	28 035	-74,96	435 051	41 618	-90,43
SRI LANKA	0	22	-	0	370	-
SAUDI ARABIA	2 186 688	5 958	-99,73	2 657 879	36 216	-98,64
KUWAIT	30 861	3 933	-87,26	62 443	58 248	-6,72
OMAN	9 518	334	-96,49	42 435	9 539	-77,52
TURKEY	0	1 173	-	0	1 546	-
UNITED ARAB EMIRATES	65 907	2 106	-96,80	193 096	2 707	-98,60
QATAR	32 008	28	-99,91	113 441	1 566	-98,62
BAHRAIN	1 930	0	-100,00	18 424	0	-100,00
MOROCCO	93 000	500	-99,46	44 383	287	-99,35
ALGERIA	30	1 629	5 330,00	2 113	23 162	996,35
SUDAN	81 586	0	-100,00	1 119 000	0	-100,00
REUNION	200	65	-67,50	1 808	46	-97,45
ANGOLA	6 641	0	-100,00	10 150	0	-100,00
NIGERIA	0	393 166	-	0	1 964 251	-
COTE D'IVOIRE	0	5 993	-	0	23 208	-
DJIBOUTI	0	580 385	-	0	334 593	-
AUSTRALIA	1 609 255	3 649 232	126,77	12 688 941	18 959 701	49,42
NEW ZEALAND	4 576	67 281	1 370,30	18 958	49 115	159,08
SAINT VINCENT AND THE GRENADINES	13 715	0	-100,00	465 505	0	-100,00
FIJI	176	610	246,82	1 452	991	-31,75
KIRIBATI	6 557	11 400	73,86	4 450	3 250	-26,97
SOLOMON ISLANDS	46 704	12 000	-74,31	117 590	19 584	-83,35
EAST TIMOR	297 222	353 693	19,00	313 288	349 670	11,61
UNITED STATES	88 777	219 125	146,83	114 098	574 720	403,71
CANADA	4 378	2 187	-50,04	6 526	3 157	-51,63
CHILE	23 032	7 721	-66,48	85 224	38 539	-54,78
BRAZIL	825 000	3 237	-99,61	2 871 318	1 474	-99,95

https://www.bps.go.id

TABEL 6. PERKEMBANGAN EKSPOR INDONESIA MENURUT KOMODITI DAN NEGARA TUJUAN
JANUARI-JULI 2017 DAN 2018

KOMODITI / NEGARA TUJUAN	BERAT BERSIH (KG)		PERUB	NILAI FOB (US $)		PERUB
	JAN-JUL 2017	JAN-JUL 2018	%	JAN-JUL 2017	JAN-JUL 2018	%
(1)	(2)	(3)	(4)	(5)	(6)	(7)
TRINIDAD AND TOBAGO	0	40 434	-	0	98 875	-
FRENCH POLYNESIA	3 463	200	-94,22	15 454	95	-99,39
MARTINIQUE	0	1 177	-	0	993	-
GUADELOUPE	1 060	0	-100,00	308	0	-100,00
UNITED KINGDOM	25	352	1 308,00	2 499	320	-87,20
NETHERLANDS	818 594	3 930	-99,52	926 330	46 685	-94,96
FRANCE	48 347	122 619	153,62	318 025	336 805	5,91
GERMANY, FED. REP. OF	244 686	522 534	113,55	77 485	200 770	159,11
BELGIUM	566 671	28 247	-95,02	951 578	121 587	-87,22
SWITZERLAND	51 641	11 171	-78,37	265 760	128 740	-51,56
SWEDEN	6 031	5 574	-7,58	15 641	13 723	-12,27
ITALY	46 241	16 677	-63,93	511 161	114 800	-77,54
SPAIN	2 651	3 931	48,28	5 394	1 276	-76,35
GREECE	0	12 940	-	0	122 456	-
POLAND	12 888	0	-100,00	34 013	0	-100,00
BULGARIA	0	14 300	-	0	12 173	-
KAZAKHSTAN	0	712	-	0	9 074	-
ESTONIA	0	16 224	-	0	7 880	-
MALTA	0	4 840	-	0	3 600	-
RUSSIA FEDERATION	100	86	-14,00	1 063	2 703	154,19
ALAT POTONG DAN PERKAKAS TANGAN PEI	**4 995 059**	**4 930 541**	**-1,29**	**47 129 850**	**66 658 306**	**41,44**
JAPAN	725 886	655 797	-9,66	11 272 189	17 083 996	51,56
HONG KONG	13 827	33 463	142,01	331 325	820 988	147,79
KOREA, REPUBLIC OF	99 613	313 003	214,22	167 502	1 660 150	891,12
TAIWAN	36 706	48 908	33,24	300 801	47 816	-84,10
CHINA	173 493	407 155	134,68	2 470 469	2 864 989	15,97
PAPUA NEW GUINEA	1 570	4 800	205,81	12 448	33 460	168,79
THAILAND	344 908	327 048	-5,18	3 811 352	3 210 507	-15,76
SINGAPORE	772 329	496 515	-35,71	4 654 976	5 317 798	14,24
PHILIPPINES	36 109	136 873	279,06	518 474	1 983 410	282,55
MALAYSIA	976 012	806 260	-17,39	6 732 869	6 793 789	0,90
MYANMAR	2 043	73 684	3 506,65	21 657	1 083 292	4 902,01
CAMBODIA	2 093	619	-70,42	11 094	4 745	-57,23
BRUNEI DARUSSALAM	1 402	215	-84,66	195 297	548	-99,72
NEPAL	0	949	-	0	11 550	-
VIET NAM	156 970	156 540	-0,27	1 958 896	2 294 420	17,13
MALDIVES	232	30	-87,07	717	534	-25,55
INDIA	97 781	83 680	-14,42	1 683 841	1 560 706	-7,31
PAKISTAN	62 241	67 227	8,01	382 326	343 016	-10,28
BANGLADESH	25 878	25 269	-2,35	160 586	147 814	-7,95
SRI LANKA	16	773	4 731,25	300	800	166,67
AFGHANISTAN	0	40 241	-	0	194 304	-
IRAQ	1	0	-100,00	84	0	-100,00
SAUDI ARABIA	970	2 650	173,04	13 517	125 083	825,41
ISRAEL	38	0	-100,00	14 574	0	-100,00
KUWAIT	0	2 160	-	0	10 203	-
LEBANON	16 444	0	-100,00	9 044	0	-100,00
OMAN	111	432	289,01	3 881	1 480	-61,87
TURKEY	1 800	4 581	154,52	13 831	67 105	385,18
UNITED ARAB EMIRATES	432 756	1 962	-99,55	1 263 789	86 908	-93,12
QATAR	0	384	-	0	8 507	-
EGYPT	4 860	9 660	98,77	41 954	13 880	-66,92
SUDAN	0	164	-	0	7 500	-
TANZANIA, UNITED REP. OF	0	200	-	0	15 000	-
KENYA	0	250	-	0	19 912	-
MOZAMBIQUE	5	0	-100,00	1 188	0	-100,00
GHANA	0	21	-	0	113	-
LIBERIA	0	26	-	0	401	-
CONGO	0	491	-	0	1 707	-
CAMEROON	100	2	-98,00	83	14	-83,03
NIGERIA	0	805	-	0	13 816	-
GABON	1 001	289	-71,13	2 846	46 027	1 517,44
SENEGAL	53	0	-100,00	161	0	-100,00
DJIBOUTI	11 700	0	-100,00	39 652	0	-100,00
SOUTH AFRICA	16 360	5 415	-66,90	17 101	3 611	-78,88
ZIMBABWE	1 413	0	-100,00	27 360	0	-100,00
AUSTRALIA	27 205	50 952	87,29	1 494 016	7 360 773	392,68
NEW ZEALAND	21 865	30 262	38,40	243 339	705 996	190,13
NEW CALEDONIA	283	0	-100,00	288	0	-100,00
COOK ISLANDS	80	0	-100,00	7	0	-100,00
FIJI	1 370	6 770	394,05	11 435	36 872	222,44
SAMOA	0	3 564	-	0	27 375	-
SOLOMON ISLANDS	2 390	3 330	39,33	5 794	74 537	1 186,53
EAST TIMOR	169 696	37 586	-77,85	111 315	36 559	-67,16
UNITED STATES	411 084	579 394	40,94	5 461 426	7 386 825	35,25
CANADA	10 603	12 999	22,60	178 989	185 672	3,73
MEXICO	28 684	47 143	64,35	381 142	996 392	161,42
GUATEMALA	0	331	-	0	8 500	-
PANAMA	52 789	87 686	66,11	239 874	400 898	67,13
CHILE	11 525	16 423	42,50	117 518	219 208	86,53
VENEZUELA	100	0	-100,00	400	0	-100,00
ARGENTINA	103	0	-100,00	2 798	0	-100,00
BRAZIL	63 424	96 084	51,49	792 796	491 225	-38,04
COLOMBIA	3 705	1 151	-68,93	68 974	257 302	273,04
BOLIVIA	65	262	303,08	509	11 939	2 247,82
URUGUAY	450	0	-100,00	42 310	0	-100,00

https://www.bps.go.id

TABEL 6. PERKEMBANGAN EKSPOR INDONESIA MENURUT KOMODITI DAN NEGARA TUJUAN
JANUARI-JULI 2017 DAN 2018

KOMODITI / NEGARA TUJUAN	BERAT BERSIH (KG)		PERUB	NILAI FOB (US $)		PERUB
	JAN-JUL 2017	JAN-JUL 2018	%	JAN-JUL 2017	JAN-JUL 2018	%
(1)	(2)	(3)	(4)	(5)	(6)	(7)
ECUADOR	3 645	2 854	-21,70	51 412	26 943	-47,59
PERU	3 192	3 781	18,45	22 703	28 029	23,46
GUYANA	0	80	-	0	3 440	-
TRINIDAD AND TOBAGO	330	500	51,52	8 644	31 108	259,86
DOMINICA	0	24	-	0	6 527	-
UNITED KINGDOM	2 670	630	-76,41	82 061	36 188	-55,90
NETHERLANDS	132 815	88 289	-33,53	828 489	1 051 378	26,90
FRANCE	274	1 302	374,20	9 287	33 636	262,20
GERMANY, FED. REP. OF	6 200	52 627	748,77	97 909	596 806	509,55
AUSTRIA	182	60	-67,03	1 068	66	-93,86
BELGIUM	8 297	5 115	-38,35	103 168	225 373	118,45
SWITZERLAND	2	16	720,00	168	3 053	1 717,18
DENMARK	0	55	-	0	122	-
NORWAY	150	4 106	2 637,33	24 779	77 004	210,76
SWEDEN	1 282	0	-100,00	22 790	0	-100,00
FINLAND	0	1 023	-	0	86 780	-
ITALY	2 167	2 708	24,96	6 286	3 319	-47,20
SPAIN	5 163	56 310	990,75	344 375	152 745	-55,65
PORTUGAL	0	205	-	0	17 493	-
HUNGARY	3 973	686	-82,75	195 333	4 052	-97,93
POLAND	47	26	-44,26	20 163	9 453	-53,12
ROMANIA	1	194	19 300,00	249	11 767	4 617,89
KAZAKHSTAN	60	0	-100,00	100	0	-100,00
UKRAINE	0	62	-	0	13 715	-
UZBEKISTAN	0	125	-	0	7 060	-
SLOVAKIA	2 457	330	-86,56	21 288	26 755	25,68
RUSSIA FEDERATION	10	26 959	269 486,70	465	125 524	26 875,82
PAKU, MUR DAN BAUT	**11 907 885**	**10 671 364**	**-10,38**	**56 201 109**	**60 603 430**	**7,83**
JAPAN	962 159	1 018 902	5,90	6 812 772	9 628 594	41,33
HONG KONG	451	854	89,43	64 864	26 438	-59,24
KOREA, REPUBLIC OF	68 638	16 449	-76,03	352 116	137 468	-60,96
TAIWAN	5 027	15 766	213,63	42 717	47 948	12,25
CHINA	126 277	131 320	3,99	690 228	603 845	-12,52
MONGOLIA	0	0	-	0	0	-
PAPUA NEW GUINEA	524 996	247 096	-52,93	1 512 638	1 404 215	-7,17
THAILAND	677 257	803 489	18,64	4 649 855	5 172 943	11,25
SINGAPORE	365 147	240 725	-34,07	2 133 768	1 572 782	-26,29
PHILIPPINES	280 655	110 329	-60,69	765 640	567 944	-25,82
MALAYSIA	783 191	859 388	9,73	4 657 496	6 246 152	34,11
MYANMAR	482	30	-93,70	11 050	1 198	-89,16
CAMBODIA	4 780	14 484	203,01	21 740	66 557	206,16
BRUNEI DARUSSALAM	130	600	361,54	170	3 700	2 076,47
LAO PEOPLE'S DEM. REP.	1 600	20	-98,75	10 000	19	-99,81
VIET NAM	435 844	270 131	-38,02	2 778 592	1 853 572	-33,29
MALDIVES	772	49	-93,65	2 365	1 656	-29,98
INDIA	226 319	300 304	32,69	2 478 162	1 751 171	-29,34
PAKISTAN	8 678	20 952	141,44	61 583	122 136	98,33
BANGLADESH	80	523	554,13	9 836	1 005	-89,78
SRI LANKA	0	0	-	0	22	-
AFGHANISTAN	0	3	-	0	1	-
IRAQ	13	0	-99,20	249	11	-95,66
SAUDI ARABIA	307 608	9 751	-96,83	389 302	118 917	-69,45
ISRAEL	0	545	-	0	5 227	-
KUWAIT	3	0	-91,67	1 487	23	-98,47
LEBANON	0	2	-	0	5	-
OMAN	0	22	-	0	180	-
TURKEY	0	19	-	0	3 278	-
UNITED ARAB EMIRATES	31 400	51 223	63,13	248 153	304 888	22,86
QATAR	5 119	2 192	-57,18	98 966	29 629	-70,06
BAHRAIN	40	1	-97,34	307	1	-99,84
EGYPT	8	1 168	13 934,50	146	12 446	8 416,34
TUNISIA	0	4	-	0	50	-
TANZANIA, UNITED REP. OF	3 573	1 968	-44,92	23 601	12 499	-47,04
MADAGASCAR	0	13	-	0	31	-
REUNION	0	10	-	0	189	-
GHANA	0	19 585	-	0	100 894	-
LIBERIA	0	3 731	-	0	4 475	-
GUINEA	11 446	0	-100,00	98 812	0	-100,00
ANGOLA	4 334	0	-100,00	14 703	0	-100,00
CAMEROON	3	0	-100,00	9	0	-100,00
NIGERIA	3 520	1 105	-68,61	10 286	5 740	-44,20
COTE D'IVOIRE	849	8 765	932,36	12 528	70 096	459,52
SENEGAL	0	718	-	0	5 100	-
BURKINA FASO	13 807	1 145	-91,71	16 994	8 135	-52,13
DJIBOUTI	9 083	0	-100,00	58 074	0	-100,00
SOUTH AFRICA	132 972	104 082	-21,73	572 218	432 769	-24,37
ZAMBIA	1 742	2 952	69,46	12 128	19 638	61,92
MAURITIUS	0	26	-	0	78	-
AUSTRALIA	628 601	137 686	-78,10	1 912 059	808 705	-57,71
NEW ZEALAND	1 386	110	-92,05	6 110	179	-97,07
NEW CALEDONIA	56 611	52 404	-7,43	269 501	230 668	-14,41
AMERICAN SAMOA	994	0	-100,00	9 274	0	-100,00
FIJI	0	581	-	0	1 421	-
SOLOMON ISLANDS	50 451	56 034	11,07	226 760	263 465	16,19
EAST TIMOR	169 420	78 969	-53,39	194 183	58 912	-69,66
UNITED STATES	95 284	51 754	-45,68	558 511	557 903	-0,11

https://www.bps.go.id

TABEL 6. PERKEMBANGAN EKSPOR INDONESIA MENURUT KOMODITI DAN NEGARA TUJUAN
JANUARI-JULI 2017 DAN 2018

KOMODITI / NEGARA TUJUAN	BERAT BERSIH (KG)		PERUB	NILAI FOB (US $)		PERUB
	JAN-JUL 2017	JAN-JUL 2018	%	JAN-JUL 2017	JAN-JUL 2018	%
(1)	(2)	(3)	(4)	(5)	(6)	(7)
CANADA	584	2 052	251,67	4 454	8 206	84,24
MEXICO	53 126	46 251	-12,94	250 448	217 240	-13,26
GUATEMALA	0	1	-	0	20	-
PANAMA	6 963	0	-100,00	16 723	0	-100,00
CHILE	0	570	-	0	4 803	-
VENEZUELA	219	333	51,80	846	1 618	91,21
ARGENTINA	4 019	7 757	92,99	553 588	728 983	31,68
BRAZIL	191 312	256 541	34,10	1 269 659	1 818 696	43,24
COLOMBIA	0	1 169	-	0	9 816	-
URUGUAY	0	138	-	0	27	-
PERU	2	18 564	928 100,00	3	94 297	3 612 819,54
TRINIDAD AND TOBAGO	0	100	-	0	741	-
DOMINICAN REPUBLIC	51	0	-100,00	715	0	-100,00
COSTA RICA	10	0	-100,00	50	0	-100,00
UNITED KINGDOM	317 864	264 605	-16,76	991 980	1 012 544	2,07
NETHERLANDS	1 442 359	1 940 553	34,54	6 180 716	8 150 957	31,88
FRANCE	158 830	167 329	5,35	809 800	888 273	9,69
GERMANY, FED. REP. OF	2 601 207	2 258 124	-13,19	9 213 808	9 247 719	0,37
AUSTRIA	7 119	6 629	-6,88	41 553	37 956	-8,66
BELGIUM	245 115	10 274	-95,81	1 057 376	450 523	-57,39
SWITZERLAND	18 153	60 289	232,12	127 615	371 558	191,16
DENMARK	60 669	77 424	27,62	346 370	410 223	18,43
NORWAY	2 178	0	-100,00	9 373	0	-100,00
SWEDEN	485 048	525 226	8,28	2 313 111	2 863 364	23,79
FINLAND	62 062	11 430	-81,58	296 922	90 642	-69,47
IRELAND	12	2	-83,55	619	570	-8,01
ITALY	209 838	293 496	39,87	709 741	1 381 040	94,58
SPAIN	28 559	22 731	-20,41	151 340	108 242	-28,48
PORTUGAL	5 688	7 179	26,22	21 255	32 647	53,60
GREECE	0	28	-	0	2 630	-
HUNGARY	3 869	5 686	46,95	18 468	27 942	51,30
POLAND	290	0	-100,00	1 554	0	-100,00
ROMANIA	18	0	-100,00	3 718	0	-100,00
UKRAINE	0	9 915	-	0	42 469	-
LITHUANIA	1 134	4 930	334,74	10 998	48 119	337,53
GEORGIA	0	10 656	-	0	65 605	-
SLOVAKIA	20	0	-100,00	763	0	-100,00
CZECH REPUBLIC	495	632	27,74	5 139	6 145	19,58
RUSSIA FEDERATION	326	22 775	6 886,12	2 454	214 897	8 656,56
PERALATAN DAPUR DAN PERALATAN MEJA	**4 604 069**	**4 326 440**	**-6,03**	**29 542 107**	**28 960 461**	**-1,97**
JAPAN	114 358	185 126	61,88	1 326 504	4 140 583	212,14
HONG KONG	7 301	2 939	-59,75	57 809	25 866	-55,26
KOREA, REPUBLIC OF	7 000	23 248	232,10	22 324	179 577	704,42
TAIWAN	15 998	10 580	-33,87	116 578	91 248	-21,73
CHINA	27 711	64 812	133,89	71 782	481 425	570,67
PAPUA NEW GUINEA	7 339	5 389	-26,58	4 348	8 329	91,57
THAILAND	9 662	17 642	82,58	76 129	147 290	93,47
SINGAPORE	77 367	74 991	-3,07	498 194	500 265	0,42
PHILIPPINES	3 587	11 996	234,47	35 500	48 543	36,74
MALAYSIA	74 538	82 757	11,03	380 771	460 581	20,96
MYANMAR	3 527	1 417	-59,83	39 598	25 169	-36,44
CAMBODIA	600	0	-100,00	5 190	0	-100,00
BRUNEI DARUSSALAM	3 500	181	-94,83	39 691	1 642	-95,86
LAO PEOPLE'S DEM. REP.	20	0	-100,00	1 427	0	-100,00
NEPAL	0	360	-	0	2 352	-
VIET NAM	4 241	8 175	92,77	40 594	59 126	45,65
MALDIVES	5 274	9 351	77,31	35 817	76 163	112,64
INDIA	4 892	29 626	505,66	13 665	478 785	3 403,74
SRI LANKA	4 133	32 650	689,89	16 809	82 721	392,13
IRAQ	6 793	6 977	2,71	29 461	30 790	4,51
SAUDI ARABIA	388 968	222 786	-42,72	4 596 515	2 682 072	-41,65
ISRAEL	14	330	2 257,14	38	833	2 110,14
KUWAIT	5 656	4 988	-11,80	53 463	42 705	-20,12
JORDAN	1 816	1 865	2,67	14 966	7 697	-48,57
LEBANON	3 985	7 711	93,49	46 253	87 306	88,76
YEMEN	69	0	-100,00	500	0	-100,00
OMAN	10 964	1 250	-88,60	47 646	5 100	-89,30
TURKEY	33 829	21 988	-35,00	146 131	94 603	-35,26
UNITED ARAB EMIRATES	36 092	21 991	-39,07	225 164	97 288	-56,79
QATAR	516	0	-100,00	3 177	0	-100,00
BAHRAIN	0	700	-	0	2 963	-
EGYPT	0	175	-	0	3 017	-
MOROCCO	227	0	-100,00	506	0	-100,00
SUDAN	24	0	-100,00	40	0	-100,00
TANZANIA, UNITED REP. OF	0	71	-	0	415	-
KENYA	6	0	-100,00	243	0	-100,00
REUNION	732	256	-65,03	2 207	2 904	31,62
MOZAMBIQUE	40	0	-100,00	112	0	-100,00
BOTSWANA	60	0	-100,00	750	0	-100,00
TOGO	11	9	-18,18	20	48	135,31
GHANA	7 799	0	-100,00	36 479	0	-100,00
ANGOLA	35	0	-100,00	61	0	-100,00
CONGO	144	0	-100,00	147	0	-100,00
CAMEROON	20	0	-100,00	60	0	-100,00
NIGERIA	6 050	12 868	112,69	5 816	42 621	632,79
COTE D'IVOIRE	23	15 900	69 030,43	356	73 850	20 660,71

https://www.bps.go.id

TABEL 6. PERKEMBANGAN EKSPOR INDONESIA MENURUT KOMODITI DAN NEGARA TUJUAN
JANUARI-JULI 2017 DAN 2018

KOMODITI / NEGARA TUJUAN	BERAT BERSIH (KG)		PERUB	NILAI FOB (US $)		PERUB
	JAN-JUL 2017	JAN-JUL 2018	%	JAN-JUL 2017	JAN-JUL 2018	%
(1)	(2)	(3)	(4)	(5)	(6)	(7)
SENEGAL	11 353	13 582	19,63	87 164	99 989	14,71
MAURITANIA	0	4	-	0	15	-
MALI	10 405	0	-100,00	56 044	0	-100,00
SEYCHELLES	161	21 364	13 169,32	1 709	4 896	186,45
SOUTH AFRICA	5 616	670	-88,07	31 299	3 082	-90,15
MAURITIUS	190	0	-100,00	249	0	-100,00
AUSTRALIA	145 912	93 651	-35,82	1 061 008	806 046	-24,03
NEW ZEALAND	45 156	21 367	-52,68	285 333	108 782	-61,88
GUAM	3	626	20 750,00	1	139	13 762,00
NEW CALEDONIA	3 287	0	-100,00	26 390	0	-100,00
NORTHERN MARIANA ISLANDS	75	0	-100,00	11	0	-100,00
SAINT VINCENT AND THE GRENADINES	11 079	6 425	-42,01	29 242	79 864	173,12
VANUATU	29	47	62,07	74	1 264	1 616,75
COOK ISLANDS	45	10	-77,78	255	29	-88,79
FIJI	924	4 596	397,45	1 886	31 989	1 596,52
KIRIBATI	124	0	-100,00	225	0	-100,00
SAMOA	0	2 124	-	0	18 850	-
EAST TIMOR	104 504	96 642	-7,52	168 073	144 076	-14,28
UNITED STATES	2 301 375	2 075 405	-9,82	12 530 427	10 565 791	-15,68
CANADA	55 723	86 935	56,01	421 904	421 192	-0,17
MEXICO	1 531	2 105	37,45	9 051	13 109	44,84
GUATEMALA	48 411	59 229	22,34	190 953	225 757	18,23
PANAMA	0	2 458	-	0	1 507	-
SURINAME	56	0	-100,00	331	0	-100,00
CHILE	143	58	-59,44	944	323	-65,76
ARGENTINA	560	3 830	583,99	1 256	14 490	1 053,43
BRAZIL	3 487	544	-84,39	35 073	1 029	-97,07
COLOMBIA	3 661	125	-96,59	6 268	78	-98,76
ECUADOR	0	3 483	-	0	14 925	-
PERU	0	750	-	0	54	-
PUERTO RICO	10	0	-100,00	258	0	-100,00
DOMINICAN REPUBLIC	1 250	0	-100,00	1 255	0	-100,00
COSTA RICA	3 197	590	-81,55	4 859	4 446	-8,50
HAITI	0	29	-	0	824	-
BARBADOS	287	0	-100,00	1 311	0	-100,00
ANTIGUA AND BARBUDA	341	0	-100,00	1 036	0	-100,00
FRENCH POLYNESIA	500	851	70,20	413	3 621	777,12
MARTINIQUE	2 570	0	-100,00	11 012	0	-100,00
NETHERLANDS ANTILLES	620	28	-95,48	329	181	-45,06
TURKS AND CAICOS ISLANDS	223	0	-100,00	2 153	0	-100,00
GUADELOUPE	177	2	-98,87	1 444	150	-89,59
VIRGIN ISLANDS (BRITISH)	0	322	-	0	896	-
UNITED KINGDOM	266 439	231 126	-13,25	2 013 716	1 957 683	-2,78
NETHERLANDS	19 123	9 011	-52,88	36 141	37 802	4,60
FRANCE	157 291	220 061	39,91	929 917	1 139 616	22,55
GERMANY, FED. REP. OF	196 025	102 814	-47,55	1 473 207	889 143	-39,65
AUSTRIA	2 568	2 944	14,62	7 093	4 439	-37,42
BELGIUM	110 393	125 060	13,29	884 220	997 306	12,79
SWITZERLAND	8 556	3 213	-62,45	99 701	37 417	-62,47
DENMARK	501	62	-87,72	4 146	525	-87,34
NORWAY	0	74	-	0	498	-
SWEDEN	26 172	12 706	-51,45	141 804	71 948	-49,26
FINLAND	7 102	6 661	-6,21	26 462	25 334	-4,26
IRELAND	695	75	-89,21	1 500	463	-69,15
ITALY	91 084	163 616	79,63	542 789	935 803	72,41
SPAIN	33 239	23 789	-28,43	167 151	51 657	-69,10
PORTUGAL	2 846	394	-86,16	13 290	7 288	-45,16
GREECE	3 317	1 032	-68,88	35 002	5 041	-85,60
HUNGARY	143	115	-19,58	596	926	55,27
POLAND	1 550	2 714	75,10	1 672	11 046	560,56
ROMANIA	0	3 012	-	0	22 932	-
ARMENIA	2 624	0	-100,00	10 506	0	-100,00
UKRAINE	9 292	0	-100,00	50 324	0	-100,00
ESTONIA	0	32	-	0	646	-
CROATIA	466	50	-89,27	614	142	-76,87
SLOVENIA	12 374	24 528	98,22	61 897	134 336	117,03
CZECH REPUBLIC	0	231	-	0	2 883	-
RUSSIA FEDERATION	14 363	14 165	-1,38	78 283	74 319	-5,06
PERALATAN UMUM	**6 992 800**	**5 837 762**	**-16,52**	**41 127 020**	**34 593 539**	**-15,89**
JAPAN	3 179 128	3 113 693	-2,06	14 635 636	13 731 853	-6,18
HONG KONG	206 054	193 493	-6,10	765 607	683 225	-10,76
KOREA, REPUBLIC OF	182 818	135 115	-26,09	674 644	457 756	-32,15
TAIWAN	29 843	36 909	23,68	337 169	365 350	8,36
CHINA	46 620	36 205	-22,34	236 806	230 058	-2,85
PAPUA NEW GUINEA	162	229	41,98	1 467	2 993	104,02
THAILAND	1 147 795	381 478	-66,76	5 378 077	2 804 152	-47,86
SINGAPORE	201 849	224 240	11,09	1 531 234	1 470 932	-3,94
PHILIPPINES	367 373	300 709	-18,15	1 335 803	1 175 518	-12,00
MALAYSIA	488 639	272 315	-44,27	3 491 820	1 749 286	-49,90
MYANMAR	1 324	168	-87,28	3 948	2 352	-40,42
CAMBODIA	599	1 948	225,21	8 795	30 974	252,18
BRUNEI DARUSSALAM	10	1	-90,00	88	68	-23,13
VIET NAM	521 582	707 828	35,71	4 455 625	5 721 000	28,40
MALDIVES	1 031	341	-66,93	6 718	10 219	52,11
INDIA	159 111	107 307	-32,56	1 318 292	917 020	-30,44
PAKISTAN	7 575	11 642	53,69	142 396	145 128	1,92

https://www.bps.go.id

TABEL 6. PERKEMBANGAN EKSPOR INDONESIA MENURUT KOMODITI DAN NEGARA TUJUAN
JANUARI-JULI 2017 DAN 2018

KOMODITI / NEGARA TUJUAN	BERAT BERSIH (KG)		PERUB	NILAI FOB (US $)		PERUB
	JAN-JUL 2017	JAN-JUL 2018	%	JAN-JUL 2017	JAN-JUL 2018	%
(1)	(2)	(3)	(4)	(5)	(6)	(7)
BANGLADESH	411	0	-100,00	4 222	0	-100,00
SRI LANKA	1 296	1 293	-0,19	11 320	10 376	-8,33
IRAQ	0	11	-	0	179	-
SAUDI ARABIA	6 325	3 389	-46,42	20 717	36 730	77,29
ISRAEL	0	1	-	0	4	-
KUWAIT	1	0	-100,00	123	0	-100,00
JORDAN	1	0	-100,00	162	0	-100,00
LEBANON	2	0	-100,00	238	0	-100,00
PALESTINA	0	1	-	0	23	-
OMAN	72	0	-100,00	1 800	0	-100,00
UNITED ARAB EMIRATES	3 239	3 907	20,62	16 029	20 260	26,39
QATAR	21	66	216,83	895	1 716	91,69
BAHRAIN	0	228	-	0	5 375	-
EGYPT	3	3	0,00	177	197	11,29
TANZANIA, UNITED REP. OF	2	0	-100,00	4	0	-100,00
MADAGASCAR	85	39	-54,12	80	119	48,28
KENYA	1	0	-100,00	2	0	-100,00
REUNION	0	15	-	0	842	-
TOGO	40	0	-100,00	53	0	-100,00
CAMEROON	100	0	-100,00	315	0	-100,00
NIGERIA	0	1 711	-	0	2 083	-
SENEGAL	0	125	-	0	728	-
DJIBOUTI	0	70 141	-	0	45 000	-
SOUTH AFRICA	42 324	35 672	-15,72	344 749	303 921	-11,84
MAURITIUS	2 652	91	-96,57	1 538	80	-94,80
AUSTRALIA	200 900	61 182	-69,55	2 052 342	636 439	-68,99
NEW ZEALAND	3 963	2 445	-38,31	39 895	16 403	-58,89
NEW CALEDONIA	214	1 000	366,85	2 416	500	-79,30
COOK ISLANDS	450	448	-0,44	9 606	2 186	-77,24
FIJI	561	80	-85,74	569	10 366	1 722,02
SAMOA	0	213	-	0	2 012	-
SOLOMON ISLANDS	203	0	-100,00	3 040	0	-100,00
EAST TIMOR	70 223	38 563	-45,08	27 981	37 903	35,46
UNITED STATES	23 960	37 580	56,84	3 102 624	3 445 683	11,06
CANADA	17 765	12 742	-28,27	86 961	44 859	-48,41
MEXICO	345	1 876	444,27	59 122	86 263	45,91
NICARAGUA	0	38	-	0	114	-
PANAMA	5	11	110,40	260	12	-95,29
CHILE	0	1	-	0	0	-
VENEZUELA	1 272	1 378	8,34	12 734	10 601	-16,75
ARGENTINA	1 524	1 706	11,93	30 829	56 359	82,81
BRAZIL	21 285	3 787	-82,21	501 756	111 498	-77,78
COLOMBIA	18 168	8	-99,96	86 207	3	-100,00
BOLIVIA	0	259	-	0	4 503	-
ANTIGUA AND BARBUDA	0	65	-	0	110	-
UNITED KINGDOM	952	624	-34,42	11 798	11 436	-3,07
NETHERLANDS	5 401	1 801	-66,66	32 397	19 606	-39,48
FRANCE	7 024	4 387	-37,54	101 957	45 035	-55,83
GERMANY, FED. REP. OF	6 276	3 266	-47,96	98 600	37 652	-61,81
AUSTRIA	3	0	-100,00	11	0	-100,00
BELGIUM	9 207	4 761	-48,29	110 405	62 307	-43,57
SWITZERLAND	0	1 736	-	0	10 807	-
DENMARK	2	6	241,18	13	1 055	8 155,86
NORWAY	127	0	-100,00	5 960	0	-100,00
SWEDEN	99	15 303	15 385,73	279	1 825	553,89
IRELAND	37	73	100,14	1 489	2 408	61,79
ITALY	4 287	349	-91,87	12 753	2 239	-82,44
SPAIN	4	675	16 765,00	200	3 379	1 589,58
GREECE	3	909	30 183,33	108	427	294,92
HUNGARY	1	0	-100,00	59	0	-100,00
POLAND	430	9	-97,83	6 204	963	-84,48
ROMANIA	2	0	-100,00	16	0	-100,00
BULGARIA	1	0	-100,00	1	0	-100,00
MALTA	4	1	-77,38	35	133	278,02
SLOVAKIA	18	0	-100,00	1 841	0	-100,00
SLOVENIA	0	9	-	0	2 503	-
RUSSIA FEDERATION	2	162	10 700,00	5	434	8 658,67
EMBER, KALENG, DRUM DAN WADAH SEJEN	**8 604 645**	**15 652 576**	**81,91**	**24 670 397**	**28 825 706**	**16,84**
JAPAN	533 041	668 301	25,38	2 034 637	2 311 385	13,60
HONG KONG	279	11 588	4 053,23	1 983	9 427	375,34
KOREA, REPUBLIC OF	44 559	518	-98,84	103 761	553	-99,47
TAIWAN	42 453	38 597	-9,08	162 162	151 074	-6,84
CHINA	14 093	121 374	761,25	26 249	621 336	2 267,06
PAPUA NEW GUINEA	1 141 340	1 609 194	40,99	4 039 268	6 050 066	49,78
THAILAND	2 721 110	576 452	-78,82	1 782 002	957 209	-46,28
SINGAPORE	614 192	284 997	-53,60	360 263	381 368	5,86
PHILIPPINES	847 336	212 828	-74,88	3 238 126	807 832	-75,05
MALAYSIA	340 382	369 622	8,59	2 195 058	2 174 726	-0,93
MYANMAR	12 000	2 412	-79,90	52 986	4 017	-92,42
CAMBODIA	0	696 398	-	0	3 047 836	-
BRUNEI DARUSSALAM	204 638	75 202	-63,25	811 915	297 701	-63,33
VIET NAM	162 435	719 376	342,87	1 019 852	3 832 084	275,75
MALDIVES	2 982	146	-95,10	32 111	2 235	-93,04
INDIA	243 679	195 683	-19,70	696 432	566 952	-18,59
BANGLADESH	55 909	5 551	-90,07	196 772	52 401	-73,37
SRI LANKA	5 923	578	-90,23	19 799	3 953	-80,03

https://www.bps.go.id

TABEL 6. PERKEMBANGAN EKSPOR INDONESIA MENURUT KOMODITI DAN NEGARA TUJUAN
JANUARI-JULI 2017 DAN 2018

KOMODITI / NEGARA TUJUAN	BERAT BERSIH (KG)		PERUB	NILAI FOB (US $)		PERUB
	JAN-JUL 2017	JAN-JUL 2018	%	JAN-JUL 2017	JAN-JUL 2018	%
(1)	(2)	(3)	(4)	(5)	(6)	(7)
SAUDI ARABIA	70	0	-100,00	537	0	-100,00
ISRAEL	2	5	150,00	70	700	899,47
YEMEN	0	185 400	-	0	346 862	-
OMAN	40 170	0	-100,00	247 945	0	-100,00
UNITED ARAB EMIRATES	252 508	223 787	-11,37	1 671 447	1 348 281	-19,33
MOROCCO	23 913	16 175	-32,36	53 983	37 334	-30,84
REUNION	26 833	19 957	-25,63	101 070	75 165	-25,63
LIBERIA	0	9	-	0	52	-
CAMEROON	18	0	-100,00	41	0	-100,00
NIGERIA	153 636	8 268 561	5 281,93	896 056	561 620	-37,32
COTE D'IVOIRE	0	3 344	-	0	20 698	-
BENIN	0	30 407	-	0	198 657	-
MAURITIUS	418 653	309 103	-26,17	1 275 455	1 208 901	-5,22
AUSTRALIA	7 389	23 184	213,77	32 107	68 945	114,74
NEW ZEALAND	666	0	-100,00	577	0	-100,00
NEW CALEDONIA	226 089	170 532	-24,57	815 084	617 097	-24,29
SOLOMON ISLANDS	159 471	174 253	9,27	570 304	615 759	7,97
EAST TIMOR	174 516	87 336	-49,96	352 566	169 176	-52,02
UNITED STATES	70 036	368 894	426,72	294 881	1 355 822	359,79
CANADA	195	152	-22,05	660	540	-18,18
MEXICO	0	12 584	-	0	87 791	-
NICARAGUA	12 478	0	-100,00	53 680	0	-100,00
ARGENTINA	0	222	-	0	3 949	-
PERU	0	285	-	0	16 200	-
DOMINICAN REPUBLIC	0	270	-	0	9 628	-
UNITED KINGDOM	646	80	-87,68	8 016	1 145	-85,72
NETHERLANDS	3 484	816	-76,58	18 593	5 060	-72,78
FRANCE	5 086	1 970	-61,26	2 954	6 347	114,84
GERMANY, FED. REP. OF	4 638	130 629	2 716,49	19 198	225 936	1 076,85
AUSTRIA	0	192	-	0	348	-
BELGIUM	830	1	-99,83	1 156	4	-99,70
DENMARK	740	0	-100,00	763	0	-100,00
SWEDEN	24 202	9 683	-59,99	1 461 326	475 036	-67,49
FINLAND	0	23	-	0	20	-
IRELAND	10 878	16 072	47,75	15 750	24 600	56,19
ITALY	0	1 573	-	0	1 800	-
SPAIN	926	274	-70,41	2 139	1 583	-26,01
PORTUGAL	120	0	-100,00	162	0	-100,00
POLAND	0	381	-	0	617	-
ROMANIA	0	253	-	0	7 119	-
UKRAINE	0	6 942	-	0	48 984	-
CZECH REPUBLIC	103	154	49,51	500	1 300	160,00
RUSSIA FEDERATION	0	255	-	0	10 474	-
TANGKI, TANDON AIR DAN WADAH DARI LOG	**13 296 482**	**13 535 871**	**1,80**	**12 488 662**	**20 065 548**	**60,67**
JAPAN	144 323	1 262 667	774,89	175 504	8 330 236	4 646,46
HONG KONG	89 510	111 950	25,07	53 400	65 125	21,96
KOREA, REPUBLIC OF	23 173	37 532	61,96	36 323	44 304	21,97
TAIWAN	379 387	4 350	-98,85	1 484 638	29 632	-98,00
CHINA	155 419	5 202	-96,65	203 209	8 554	-95,79
PAPUA NEW GUINEA	1 736	7 020	304,34	6 749	83 365	1 135,23
THAILAND	590 638	407 603	-30,99	273 573	215 523	-21,22
SINGAPORE	6 209 668	5 462 167	-12,04	828 699	2 814 815	239,67
PHILIPPINES	0	10 426	-	0	139 549	-
MALAYSIA	4 158 734	5 349 301	28,63	3 447 157	4 879 923	41,56
MYANMAR	13 642	7 228	-47,02	128 000	11 051	-91,37
VIET NAM	61 544	59 238	-3,75	362 506	350 619	-3,28
MALDIVES	0	6	-	0	9	-
INDIA	14 544	10 414	-28,40	41 625	34 853	-16,27
PAKISTAN	3	0	-100,00	830	0	-100,00
SAUDI ARABIA	25 834	16 976	-34,29	184 370	116 321	-36,91
KUWAIT	0	991	-	0	7 502	-
OMAN	23 024	23 005	-0,08	140 354	135 480	-3,47
UNITED ARAB EMIRATES	96 717	70 694	-26,91	644 165	417 128	-35,25
QATAR	0	1 040	-	0	10 000	-
EGYPT	0	31 630	-	0	219 393	-
MOROCCO	0	546	-	0	9 900	-
ALGERIA	0	110	-	0	10 618	-
NIGERIA	861	160	-81,42	63 370	18 180	-71,31
MAURITIUS	2 887	0	-100,00	21 252	0	-100,00
AUSTRALIA	150 966	143 647	-4,85	642 000	700 200	9,07
EAST TIMOR	60 896	13 271	-78,21	52 341	21 805	-58,34
UNITED STATES	944 021	233 504	-75,26	3 372 991	1 093 090	-67,59
UNITED KINGDOM	28 988	0	-100,00	160 134	0	-100,00
NETHERLANDS	38 024	28 449	-25,18	65 670	78 235	19,13
FRANCE	0	0	-	0	16	-
GERMANY, FED. REP. OF	63 503	187 200	194,79	8 075	10 080	24,82
BELGIUM	18 439	39 829	116,00	91 729	131 121	42,94
ITALY	0	5 148	-	0	44 294	-
UKRAINE	0	4 567	-	0	34 625	-
ALAT POTONG DAN PERKAKAS TANGAN RU	**1 354 314**	**1 223 698**	**-9,64**	**13 695 629**	**12 819 966**	**-6,39**
JAPAN	2 110	3 539	67,76	34 518	56 649	64,11
HONG KONG	2 307	860	-62,74	18 911	9 960	-47,33
KOREA, REPUBLIC OF	15 668	11 918	-23,93	164 170	170 601	3,92
TAIWAN	0	3	-	0	71	-
CHINA	19 254	2 717	-85,89	274 859	73 587	-73,23

https://www.bps.go.id

TABEL 6. PERKEMBANGAN EKSPOR INDONESIA MENURUT KOMODITI DAN NEGARA TUJUAN
JANUARI-JULI 2017 DAN 2018

KOMODITI / NEGARA TUJUAN	BERAT BERSIH (KG)		PERUB	NILAI FOB (US $)		PERUB
	JAN-JUL 2017	JAN-JUL 2018	%	JAN-JUL 2017	JAN-JUL 2018	%
(1)	(2)	(3)	(4)	(5)	(6)	(7)
PAPUA NEW GUINEA	12	21	65,38	175	184	4,95
THAILAND	349	1 812	419,48	2 314	14 728	536,50
SINGAPORE	53 600	39 657	-26,01	456 805	304 968	-33,24
PHILIPPINES	40	1 243	3 005,87	233	9 228	3 855,79
MALAYSIA	5 946	7 351	23,62	66 769	77 561	16,16
MYANMAR	10 260	991	-90,34	107 497	10 700	-90,05
BRUNEI DARUSSALAM	870	332	-61,79	9 337	12 627	35,24
VIET NAM	5 973	2 368	-60,36	82 670	24 415	-70,47
MALDIVES	249	1 273	411,41	1 926	3 765	95,54
INDIA	114	1 749	1 431,77	1 126	25 632	2 176,78
SRI LANKA	2 145	35	-98,37	20 452	422	-97,94
IRAN (ISLAMIC REPUBLIC OF)	0	1 163	-	0	25 920	-
SAUDI ARABIA	115	0	-100,00	1 024	0	-100,00
ISRAEL	4 826	2 172	-54,99	55 099	19 571	-64,48
LEBANON	6	8	30,56	187	457	144,19
OMAN	0	1 790	-	0	13 271	-
TURKEY	5 310	17 990	238,79	48 625	252 622	419,53
UNITED ARAB EMIRATES	1 149	1 484	29,14	5 898	17 118	190,22
QATAR	575	0	-100,00	2 202	0	-100,00
EGYPT	0	3	-	0	10	-
MOROCCO	89	105	17,51	727	1 460	100,74
GHANA	0	25	-	0	33	-
NIGERIA	6 536	8 205	25,54	18 220	19 180	5,27
GABON	0	4 913	-	0	40 245	-
SEYCHELLES	0	60	-	0	568	-
SOUTH AFRICA	0	0	-	0	3	-
AUSTRALIA	1 183	2 424	104,86	15 266	20 105	31,69
NEW ZEALAND	524	95	-81,84	13 254	1 210	-90,87
NEW CALEDONIA	9	4	-57,63	656	17	-97,38
NORTHERN MARIANA ISLANDS	24	0	-100,00	1 421	0	-100,00
FIJI	40	622	1 463,13	1 093	6 500	494,48
KIRIBATI	100	0	-100,00	5 050	0	-100,00
EAST TIMOR	21 727	13 611	-37,35	14 575	14 407	-1,15
UNITED STATES	653 835	527 627	-19,30	7 518 575	6 319 903	-15,94
CANADA	10 637	21 627	103,32	146 060	225 634	54,48
MEXICO	348	0	-100,00	8 575	0	-100,00
SURINAME	107	0	-100,00	1 221	0	-100,00
CHILE	0	7 314	-	0	56 359	-
BRAZIL	5 589	6 019	7,69	60 208	96 895	60,93
PERU	1 060	1 296	22,26	16 451	29 818	81,25
COSTA RICA	400	1 775	343,80	2 450	20 286	728,00
NETHERLANDS ANTILLES	0	25	-	0	293	-
UNITED KINGDOM	8 046	11 837	47,11	123 906	132 042	6,57
NETHERLANDS	237	3 975	1 575,07	321	98 323	30 525,51
FRANCE	885	312	-64,73	1 017	3 969	290,26
GERMANY, FED. REP. OF	211 861	259 233	22,36	2 133 535	2 633 123	23,42
AUSTRIA	375	52 140	13 804,13	5 269	274 096	5 101,72
BELGIUM	7 284	4 724	-35,15	68 144	59 958	-12,01
SWITZERLAND	102 578	43 459	-57,63	887 017	402 914	-54,58
DENMARK	13 347	21 168	58,60	145 325	191 225	31,58
NORWAY	0	6 898	-	0	73 940	-
SWEDEN	35 904	32 729	-8,84	250 941	229 101	-8,70
ITALY	84 522	44 231	-47,67	666 834	377 816	-43,34
SPAIN	0	1 021	-	0	14 308	-
GREECE	7 345	15 530	111,44	66 959	144 886	116,38
ROMANIA	0	9 269	-	0	77 462	-
SLOVAKIA	48 478	15 463	-68,10	161 745	74 336	-54,04
CZECH REPUBLIC	311	0	-100,00	3 545	0	-100,00
RUSSIA FEDERATION	57	5 483	9 484,79	2 470	55 488	2 146,44
GENERATOR UAP, BUKAN KETEL PEMANAS	**2 117 677**	**3 368 757**	**59,08**	**9 583 118**	**19 681 949**	**105,38**
JAPAN	3	30 177	1 005 797,67	266	608 579	229 094,11
HONG KONG	0	306 788	-	0	2 174 246	-
KOREA, REPUBLIC OF	338 002	1 250	-99,63	1 848 021	9 414	-99,49
CHINA	2	45 666	2 141 841,84	224	1 062 878	474 929,41
PAPUA NEW GUINEA	0	189	-	0	6 626	-
THAILAND	44 480	678 793	1 426,07	542 675	3 630 432	568,99
SINGAPORE	21 278	123 755	481,61	24 054	1 735 981	7 116,94
PHILIPPINES	128 602	306 095	138,02	309 863	836 624	170,00
MALAYSIA	16 032	26 790	67,10	146 236	273 737	87,19
MYANMAR	30 415	0	-100,00	354 209	0	-100,00
VIET NAM	54 604	144 472	164,58	647 510	827 712	27,83
BANGLADESH	7 390	29 380	297,56	88 170	359 598	307,85
SRI LANKA	900	900	0,00	8 750	9 105	4,06
SAUDI ARABIA	0	23	-	0	774	-
ISRAEL	0	277	-	0	5 190	-
KUWAIT	0	523 255	-	0	2 369 937	-
JORDAN	0	202 210	-	0	742 129	-
LEBANON	0	212	-	0	3 162	-
TURKEY	3 201	1 956	-38,91	32 350	24 644	-23,82
UNITED ARAB EMIRATES	0	1 316	-	0	25 114	-
CYPRUS	0	56	-	0	1 068	-
EGYPT	1 438 890	3	-100,00	5 303 507	1 597	-99,97
GHANA	0	272 841	-	0	991 000	-
CAMEROON	1 466	0	-100,00	24 697	0	-100,00
NIGERIA	12 003	572 135	4 666,52	213 164	3 053 438	1 332,44
AUSTRALIA	17 353	11 245	-35,20	11 792	158 155	1 241,21

https://www.bps.go.id

TABEL 6. PERKEMBANGAN EKSPOR INDONESIA MENURUT KOMODITI DAN NEGARA TUJUAN
JANUARI-JULI 2017 DAN 2018

KOMODITI / NEGARA TUJUAN	BERAT BERSIH (KG)		PERUB	NILAI FOB (US $)		PERUB
	JAN-JUL 2017	JAN-JUL 2018	%	JAN-JUL 2017	JAN-JUL 2018	%
(1)	(2)	(3)	(4)	(5)	(6)	(7)
NEW ZEALAND	0	200	-	0	1 504	-
EAST TIMOR	0	240	-	0	664	-
UNITED STATES	3 044	29 372	864,88	27 486	307 769	1 019,74
CANADA	0	2 799	-	0	29 218	-
MEXICO	0	29 400	-	0	108 319	-
UNITED KINGDOM	0	1 258	-	0	15 594	-
NETHERLANDS	0	12 058	-	0	156 177	-
FRANCE	0	1 367	-	0	11 793	-
BELGIUM	0	3 789	-	0	32 031	-
DENMARK	0	841	-	0	16 803	-
ITALY	11	636	5 597,67	146	6 765	4 539,79
SPAIN	0	73	-	0	1 441	-
PORTUGAL	0	3 167	-	0	34 781	-
GREECE	0	964	-	0	11 847	-
POLAND	0	241	-	0	2 886	-
UKRAINE	0	1 195	-	0	13 972	-
MALTA	0	549	-	0	6 900	-
RUSSIA FEDERATION	0	827	-	0	12 345	-
BARANG DARI LOGAM BUKAN ALUMINIUM SI	**5 873 334**	**3 154 766**	**-46,29**	**4 341 170**	**3 567 414**	**-17,82**
JAPAN	4 580	2	-99,96	12 548	24	-99,81
HONG KONG	0	1 200	-	0	2 408	-
KOREA, REPUBLIC OF	0	100	-	0	597	-
TAIWAN	66	0	-100,00	156	0	-100,00
CHINA	11 500	35 060	204,87	29 055	207 676	614,77
PAPUA NEW GUINEA	3 016	0	-100,00	15 251	0	-100,00
THAILAND	4 708	665	-85,88	12 904	300	-97,68
SINGAPORE	5 593 090	178 406	-96,81	3 652 783	223 388	-93,88
PHILIPPINES	7 200	14 400	100,00	30 750	75 000	143,90
MALAYSIA	5 717	1 080	-81,11	44 329	6 510	-85,31
MYANMAR	84 715	58 075	-31,45	219 928	152 584	-30,62
MALDIVES	0	19	-	0	805	-
ISRAEL	610	0	-100,00	3 507	0	-100,00
LIBERIA	0	2 808 080	-	0	2 716 261	-
SEYCHELLES	0	125	-	0	2 406	-
MAURITIUS	231	19	-91,77	120	204	69,73
MAYOTTE	0	105	-	0	244	-
AUSTRALIA	7 152	1 141	-84,05	8 862	3 309	-62,66
NEW ZEALAND	1 884	0	-100,00	5 823	0	-100,00
FIJI	0	4 788	-	0	8 748	-
SOLOMON ISLANDS	99 835	0	-100,00	206 320	0	-100,00
EAST TIMOR	9 180	19 012	107,10	4 328	16 503	281,32
UNITED STATES	7 895	18 322	132,06	22 090	117 139	430,28
SURINAME	2 500	0	-100,00	10 000	0	-100,00
DOMINICAN REPUBLIC	650	0	-100,00	105	0	-100,00
UNITED KINGDOM	460	381	-17,17	917	4 465	386,99
NETHERLANDS	13 856	0	-100,00	36 295	0	-100,00
FRANCE	3 525	2 736	-22,38	3 738	3 550	-5,03
GERMANY, FED. REP. OF	1 260	4 782	279,52	2 738	12 307	349,55
BELGIUM	1 872	2 030	8,44	717	3 564	397,38
SWITZERLAND	0	336	-	0	2 478	-
DENMARK	0	100	-	0	43	-
SWEDEN	4 881	0	-100,00	12 743	0	-100,00
ITALY	30	1 860	6 100,00	150	5 586	3 624,19
SPAIN	1 234	1 944	57,54	2 084	1 315	-36,88
ICELAND	1 686	0	-100,00	2 932	0	-100,00
BARANG DARI LOGAM ALUMINIUM SIAP PAS.	**783 982**	**1 150 915**	**46,80**	**6 780 956**	**7 374 842**	**8,76**
JAPAN	477 112	442 188	-7,32	3 907 053	3 884 504	-0,58
TAIWAN	660	505	-23,53	6 733	6 692	-0,62
CHINA	14	0	-100,00	1 225	0	-100,00
PAPUA NEW GUINEA	0	2 651	-	0	9 362	-
THAILAND	53 355	75 816	42,10	384 258	647 702	68,56
SINGAPORE	64 559	40 019	-38,01	252 985	147 469	-41,71
PHILIPPINES	0	2 241	-	0	10 037	-
MALAYSIA	85 414	76 011	-11,01	752 398	757 421	0,67
MYANMAR	17 946	4 386	-75,56	286 140	79 642	-72,17
VIET NAM	49 691	51 624	3,89	691 659	590 581	-14,61
MALDIVES	0	737	-	0	22 856	-
INDIA	1 031	0	-100,00	3 472	0	-100,00
PAKISTAN	77	0	-100,00	786	0	-100,00
ISRAEL	0	25	-	0	75	-
SUDAN	489	0	-100,00	17	0	-100,00
KENYA	1	0	-100,00	169	0	-100,00
MAYOTTE	0	450	-	0	2 410	-
AUSTRALIA	25 833	3 609	-86,03	468 516	28 867	-93,84
COOK ISLANDS	2 000	0	-100,00	14 528	0	-100,00
FIJI	0	15 049	-	0	8 715	-
EAST TIMOR	5 286	25 616	384,59	10 250	36 171	252,90
UNITED STATES	1	404 604	40 460 271,00	40	1 128 662	2 821 555,43
CANADA	77	0	-100,00	281	0	-100,00
NICARAGUA	0	623	-	0	5 050	-
BARBADOS	0	104	-	0	710	-
NETHERLANDS	437	188	-57,02	444	2 397	439,86
NORWAY	0	70	-	0	657	-
ITALY	0	4 400	-	0	4 861	-

https://www.bps.go.id

TABEL 6. PERKEMBANGAN EKSPOR INDONESIA MENURUT KOMODITI DAN NEGARA TUJUAN
JANUARI-JULI 2017 DAN 2018

KOMODITI / NEGARA TUJUAN	BERAT BERSIH (KG)		PERUB	NILAI FOB (US $)		PERUB
	JAN-JUL 2017	JAN-JUL 2018	%	JAN-JUL 2017	JAN-JUL 2018	%
(1)	(2)	(3)	(4)	(5)	(6)	(7)
BRANKAS, FILLING KANTOR DAN SEJENISNY	**2 422 841**	**3 859 560**	**59,30**	**4 945 678**	**7 918 288**	**60,11**
JAPAN	550	992	80,36	635	2 169	241,56
HONG KONG	39 118	181 422	363,78	94 397	268 019	183,93
KOREA, REPUBLIC OF	12 079	5 214	-56,83	26 345	13 596	-48,39
TAIWAN	9 876	2 732	-72,33	17 634	10 311	-41,53
CHINA	46 895	203 339	333,61	80 820	329 399	307,57
PAPUA NEW GUINEA	820	190	-76,83	606	1 017	67,93
THAILAND	562 882	596 907	6,04	780 400	862 184	10,48
SINGAPORE	30 690	661 845	2 056,55	55 668	464 031	733,57
PHILIPPINES	15 022	7 600	-49,41	23 681	14 982	-36,73
MALAYSIA	38 284	69 469	81,46	79 720	101 554	27,39
MYANMAR	0	9 600	-	0	29 280	-
CAMBODIA	20	2 390	11 850,00	980	6 981	612,36
VIET NAM	2 499	1 786	-28,53	4 809	2 807	-41,64
INDIA	0	284	-	0	583	-
PAKISTAN	0	19	-	0	140	-
IRAN (ISLAMIC REPUBLIC OF)	0	1	-	0	14	-
SAUDI ARABIA	44 528	46 217	3,79	83 193	91 405	9,87
ISRAEL	0	340	-	0	2 755	-
KUWAIT	7 690	0	-100,00	12 106	0	-100,00
JORDAN	7 420	17 351	133,84	7 924	12 778	61,27
LEBANON	23 152	14 696	-36,52	30 871	28 078	-9,05
OMAN	7 830	0	-100,00	15 544	0	-100,00
SYRIA ARAB REPUBLIC	0	19 590	-	0	18 463	-
TURKEY	33 357	192	-99,42	36 086	968	-97,32
UNITED ARAB EMIRATES	73 560	111 330	51,35	127 390	213 612	67,68
QATAR	28 066	27 801	-0,95	38 861	43 106	10,93
CYPRUS	12 043	0	-100,00	18 693	0	-100,00
LIBYAN ARAB JAMAHIRIYA	20 340	0	-100,00	19 876	0	-100,00
MOROCCO	0	456	-	0	3 741	-
ETHIOPIA	0	14 041	-	0	16 984	-
TANZANIA, UNITED REP. OF	0	12 050	-	0	21 341	-
MADAGASCAR	0	300	-	0	518	-
KENYA	12 014	18 659	55,31	15 853	35 416	123,40
TOGO	0	1 421	-	0	997	-
GUINEA	0	625	-	0	370	-
CAMEROON	200	0	-100,00	56	0	-100,00
NIGERIA	550	168 548	30 545,09	8 048	162 802	1 923,01
SENEGAL	103	0	-100,00	200	0	-100,00
SEYCHELLES	130	434	233,85	357	688	92,83
SOUTH AFRICA	9 504	18 900	98,86	18 413	38 265	107,82
MAURITIUS	0	84	-	0	156	-
AUSTRALIA	380 950	167 197	-56,11	1 294 123	1 042 073	-19,48
NEW ZEALAND	16 435	17 651	7,40	28 147	46 666	65,80
KIRIBATI	540	0	-100,00	4 000	0	-100,00
SOLOMON ISLANDS	14 148	0	-100,00	11 145	0	-100,00
EAST TIMOR	57 226	53 534	-6,45	60 866	51 307	-15,70
UNITED STATES	12 824	51 380	300,67	79 764	450 380	464,64
CANADA	504	10 745	2 031,94	2 071	52 347	2 428,00
MEXICO	599	765	27,71	5 491	3 876	-29,41
PANAMA	0	3 061	-	0	5 448	-
TRINIDAD AND TOBAGO	18 286	0	-100,00	21 113	0	-100,00
JAMAICA	17 218	6 624	-61,53	23 877	10 771	-54,89
BARBADOS	8 509	0	-100,00	11 953	0	-100,00
ANTIGUA AND BARBUDA	5 719	0	-100,00	9 988	0	-100,00
GRENADA	0	4 222	-	0	6 540	-
SAINT LUCIA	6 651	6 910	3,89	8 984	12 626	40,54
UNITED KINGDOM	167 928	228 843	36,27	362 121	552 025	52,44
NETHERLANDS	82 595	788 895	855,13	195 829	1 899 943	870,20
FRANCE	6 463	41 960	549,23	44 819	194 327	333,58
GERMANY, FED. REP. OF	429 387	869	-99,80	854 468	1 798	-99,79
BELGIUM	27 598	96 744	250,54	161 049	489 347	203,85
SWITZERLAND	0	3	-	0	24	-
DENMARK	56 345	35 000	-37,88	56 544	25 828	-54,32
NORWAY	0	776	-	0	7 169	-
SWEDEN	741	0	-100,00	175	0	-100,00
FINLAND	50	0	-100,00	46	0	-100,00
IRELAND	35 252	42 622	20,91	68 929	84 485	22,57
ITALY	37 651	72 206	91,78	41 013	136 260	232,24
SPAIN	0	1 120	-	0	4 415	-
POLAND	0	9 776	-	0	36 939	-
MALTA	0	1 833	-	0	4 179	-
KEPERLUAN RUMAH TANGGA DARI LOGAM	**201 566**	**202 184**	**0,31**	**1 557 444**	**1 418 006**	**-8,95**
JAPAN	9	603	6 600,00	416	3 998	861,00
HONG KONG	30	183	509,00	200	1 456	627,80
KOREA, REPUBLIC OF	1 033	339	-67,17	10 659	6 078	-42,98
TAIWAN	0	2	-	0	58	-
CHINA	531	1 352	154,53	7 455	8 825	18,37
PAPUA NEW GUINEA	28	1 041	3 638,69	316	10 943	3 360,68
THAILAND	472	1 721	264,53	6 269	15 568	148,33
SINGAPORE	4 767	22 348	368,81	36 099	55 744	54,42
PHILIPPINES	360	63	-82,52	4 201	873	-79,22
MALAYSIA	1 147	6 385	456,69	7 388	75 178	917,58
MYANMAR	171	99	-42,11	1 664	1 043	-37,32
CAMBODIA	140	0	-100,00	3 958	0	-100,00
BRUNEI DARUSSALAM	0	80	-	0	350	-

https://www.bps.go.id

TABEL 6. PERKEMBANGAN EKSPOR INDONESIA MENURUT KOMODITI DAN NEGARA TUJUAN
JANUARI-JULI 2017 DAN 2018

KOMODITI / NEGARA TUJUAN	BERAT BERSIH (KG)		PERUB	NILAI FOB (US $)		PERUB
	JAN-JUL 2017	JAN-JUL 2018	%	JAN-JUL 2017	JAN-JUL 2018	%
(1)	(2)	(3)	(4)	(5)	(6)	(7)
VIET NAM	31 801	16 059	-49,50	406 979	225 869	-44,50
MALDIVES	8 718	305	-96,50	49 769	3 963	-92,04
INDIA	8	30	267,28	143	271	89,68
UNITED ARAB EMIRATES	320	3 423	969,78	3 732	43 318	1 060,70
SUDAN	500	0	-100,00	870	0	-100,00
TANZANIA, UNITED REP. OF	120	0	-100,00	2 500	0	-100,00
MADAGASCAR	235	0	-100,00	539	0	-100,00
LIBERIA	0	115	-	0	3 462	-
NIGERIA	0	28	-	0	362	-
SEYCHELLES	48	224	366,67	657	528	-19,63
SOUTH AFRICA	333	551	65,38	6 082	6 518	7,17
MAURITIUS	0	60	-	0	1 075	-
AUSTRALIA	54 556	37 286	-31,65	436 511	315 089	-27,82
NEW ZEALAND	16 368	5 266	-67,83	28 899	46 512	60,95
GUAM	6	0	-100,00	64	0	-100,00
VANUATU	20	0	-100,00	105	0	-100,00
KIRIBATI	19	0	-100,00	34	0	-100,00
EAST TIMOR	47 281	58 508	23,75	74 207	28 433	-61,68
UNITED STATES	21 292	27 915	31,10	318 974	342 630	7,42
CANADA	402	696	73,16	6 186	9 999	61,64
GUADELOUPE	104	0	-100,00	99	0	-100,00
UNITED KINGDOM	3 981	5 317	33,55	33 323	39 288	17,90
NETHERLANDS	988	2 138	116,47	3 729	13 096	251,22
FRANCE	1 154	2 737	137,28	9 349	8 395	-10,21
GERMANY, FED. REP. OF	0	1 723	-	0	13 855	-
BELGIUM	655	20	-96,95	8 893	300	-96,63
DENMARK	0	35	-	0	250	-
SWEDEN	0	321	-	0	2 429	-
ITALY	1 322	2 242	69,62	80 674	108 496	34,49
SPAIN	2 500	2 887	15,46	3 120	20 087	543,83
GREECE	56	81	43,96	3 308	3 667	10,88
CZECH REPUBLIC	90	0	-100,00	75	0	-100,00
ALAT POTONG DAN PERKAKAS TANGAN UN	**42 468**	**22 873**	**-46,14**	**221 885**	**110 989**	**-49,98**
JAPAN	399	389	-2,46	79 094	19 203	-75,72
HONG KONG	5	0	-100,00	59	0	-100,00
CHINA	44	17	-60,87	1 094	100	-90,88
PAPUA NEW GUINEA	81	104	28,40	995	735	-26,14
THAILAND	0	1	-	0	2	-
SINGAPORE	1 986	8 984	352,38	76 595	33 965	-55,66
MALAYSIA	15	3 192	20 900,00	98	12 221	12 434,31
MALDIVES	0	463	-	0	8 431	-
INDIA	79	0	-100,00	50	0	-100,00
UNITED ARAB EMIRATES	9	11	25,40	108	428	297,67
LIBERIA	0	1 592	-	0	5 524	-
GABON	60	0	-100,00	482	0	-100,00
AUSTRALIA	31	3	-89,39	12 757	1 202	-90,58
NEW CALEDONIA	4	0	-100,00	23	0	-100,00
EAST TIMOR	37 129	6 871	-81,49	43 674	7 302	-83,28
UNITED STATES	3	29	837,10	134	1 375	926,37
UNITED KINGDOM	0	39	-	0	10 235	-
NETHERLANDS	285	969	239,49	1 777	287	-83,85
FRANCE	25	0	-100,00	150	0	-100,00
GERMANY, FED. REP. OF	2 220	3	-99,86	269	450	66,97
BELGIUM	92	205	121,92	4 528	9 529	110,47
SENJATA DAN AMUNISI	**516**	**4 198**	**713,63**	**237 631**	**79 884**	**-66,38**
THAILAND	170	505	197,25	7 320	23 382	219,42
UNITED ARAB EMIRATES	0	4	-	0	307	-
SOUTH AFRICA	0	139	-	0	3 024	-
UNITED STATES	346	0	-100,00	230 311	0	-100,00
BELGIUM	0	3 549	-	0	53 171	-
BARANG LOGAM LAINNYA	**33 693 701**	**33 953 475**	**0,77**	**86 876 233**	**98 953 547**	**13,90**
JAPAN	7 657 266	6 927 047	-9,54	19 578 609	19 372 891	-1,05
HONG KONG	13 332	23 883	79,14	325 336	333 316	2,45
KOREA, REPUBLIC OF	115 579	66 522	-42,44	1 480 445	336 196	-77,29
TAIWAN	163 780	77 732	-52,54	310 359	236 770	-23,71
CHINA	515 270	1 265 011	145,50	2 176 477	3 188 990	46,52
PAPUA NEW GUINEA	63 425	572 914	803,30	119 381	1 021 821	755,94
THAILAND	1 128 128	1 124 452	-0,33	5 201 933	8 398 621	61,45
SINGAPORE	4 935 461	4 414 115	-10,56	8 481 382	13 399 056	57,98
PHILIPPINES	717 497	701 252	-2,26	2 803 500	2 377 932	-15,18
MALAYSIA	2 003 142	2 882 362	43,89	3 199 027	6 249 362	95,35
MYANMAR	2 682	101 093	3 668,96	47 374	1 298 490	2 640,91
CAMBODIA	156	455	191,98	2 309	4 002	73,33
BRUNEI DARUSSALAM	3 123	57 921	1 754,97	179 178	148 389	-17,18
LAO PEOPLE'S DEM. REP.	30	181	502,57	1 934	4 022	108,02
VIET NAM	490 943	693 758	41,31	1 599 526	1 776 384	11,06
MALDIVES	12 217	16 823	37,70	88 632	236 820	167,20
INDIA	468 208	374 644	-19,98	2 050 934	2 122 827	3,51
PAKISTAN	63 909	145 224	127,24	480 491	873 766	81,85
BANGLADESH	6 101	20 669	238,75	40 500	71 941	77,63
SRI LANKA	1 007	1 763	75,10	20 490	12 961	-36,74
AFGHANISTAN	0	65	-	0	639	-
IRAQ	75	31	-58,83	4 514	585	-87,04
IRAN (ISLAMIC REPUBLIC OF)	8 085	652	-91,94	9 460	4 035	-57,35

https://www.bps.go.id

TABEL 6. PERKEMBANGAN EKSPOR INDONESIA MENURUT KOMODITI DAN NEGARA TUJUAN
JANUARI-JULI 2017 DAN 2018

KOMODITI / NEGARA TUJUAN	BERAT BERSIH (KG)		PERUB	NILAI FOB (US $)		PERUB
	JAN-JUL 2017	JAN-JUL 2018	%	JAN-JUL 2017	JAN-JUL 2018	%
(1)	(2)	(3)	(4)	(5)	(6)	(7)
SAUDI ARABIA	18 523	372 642	1 911,81	133 637	462 526	246,11
ISRAEL	1 337	1 031	-22,87	11 901	5 028	-57,76
KUWAIT	655	2 704	312,90	8 773	7 587	-13,52
JORDAN	34	473	1 311,94	13 496	5 112	-62,13
LEBANON	423	450	6,26	570	3 699	549,33
YEMEN	0	1 728	-	0	8 561	-
OMAN	760	985 246	129 537,69	12 756	3 390 386	26 478,58
TURKEY	12 901	488 755	3 688,45	52 421	756 121	1 342,39
UNITED ARAB EMIRATES	33 656	26 876	-20,14	152 173	104 754	-31,16
QATAR	2 040	74 266	3 540,48	2 519	293 793	11 562,75
BAHRAIN	278	13 255	4 672,31	1 653	124 128	7 409,46
CYPRUS	87	9	-89,66	1 492	142	-90,51
EGYPT	625	1 475	135,94	4 516	31 101	588,65
MOROCCO	3 091	11	-99,64	3 731	16	-99,58
TUNISIA	1 375	1 698	23,45	7 786	11 242	44,39
ALGERIA	1 762	5	-99,72	17 261	15	-99,91
NAMIBIA	25	0	-100,00	19	0	-100,00
ETHIOPIA	6	131	2 055,41	13	1 155	8 884,75
TANZANIA, UNITED REP. OF	848	1 157	36,52	11 663	11 817	1,32
MADAGASCAR	280	0	-100,00	626	0	-100,00
KENYA	302	53	-82,62	1 273	564	-55,71
REUNION	8 763	6 053	-30,93	15 524	30 140	94,15
GHANA	432 241	0	-100,00	1 654 820	0	-100,00
LIBERIA	0	52	-	0	34	-
ANGOLA	1 307	30	-97,70	4 800	25	-99,48
CAMEROON	219	150	-31,58	794	60	-92,44
NIGERIA	895	108 022	11 969,50	5 030	434 022	8 528,67
GABON	0	509	-	0	742	-
COTE D'IVOIRE	4	90 239	2 255 868,25	22	150 174	697 412,34
SENEGAL	81	260	220,99	191	7 550	3 852,19
BURKINA FASO	9 703	0	-100,00	20 689	0	-100,00
SEYCHELLES	2 944	4 964	68,63	12 811	59 863	367,29
UGANDA	110	0	-100,00	506	0	-100,00
DJIBOUTI	787	0	-100,00	2 035	0	-100,00
SAO TOME AND PRINCIPE	803	0	-100,00	12 652	0	-100,00
SOUTH AFRICA	9 835	5 779	-41,24	26 798	22 996	-14,19
MAURITIUS	67 249	261 901	289,45	96 348	333 629	246,28
MAYOTTE	0	157	-	0	1 458	-
AUSTRALIA	6 841 359	7 875 532	15,12	8 593 309	10 898 158	26,82
NEW ZEALAND	1 215 887	978 026	-19,56	1 760 277	1 678 929	-4,62
GUAM	34	226	565,65	119	287	141,73
PALAU	833	0	-100,00	5 566	0	-100,00
NEW CALEDONIA	2 901	4 145	42,87	26 659	18 226	-31,63
NORTHERN MARIANA ISLANDS	995	153	-84,62	2 621	148	-94,37
SAINT VINCENT AND THE GRENADINES	362	7 150	1 875,14	221	6 301	2 745,89
VANUATU	947	6 582	595,04	2 176	11 483	427,69
WALLIS AND FUTUNA ISLANDS	44	70	59,09	2 630	611	-76,78
COOK ISLANDS	3 925	2 367	-39,69	13 414	4 594	-65,76
FIJI	11 440	4 816	-57,90	31 651	22 512	-28,87
MARSHALL ISLANDS	85	65	-23,53	93	132	42,70
SAMOA	0	81	-	0	409	-
SOLOMON ISLANDS	0	132	-	0	1 478	-
TONGA	0	1 386	-	0	76 000	-
EAST TIMOR	1 547 543	465 826	-69,90	1 497 844	950 097	-36,57
UNITED STATES	1 030 816	1 071 347	3,93	9 735 816	8 984 644	-7,72
CANADA	30 078	25 169	-16,32	212 786	180 159	-15,33
MEXICO	129 004	75 258	-41,66	2 041 066	1 292 161	-36,69
HONDURAS	0	61	-	0	217	-
NICARAGUA	4 975	0	-100,00	21 359	0	-100,00
PANAMA	523	19 093	3 552,52	1 442	27 238	1 788,95
SURINAME	827	0	-100,00	1 829	0	-100,00
CHILE	5 516	4 759	-13,73	9 099	16 389	80,12
VENEZUELA	0	165	-	0	175	-
ARGENTINA	7 378	5 770	-21,79	37 868	22 051	-41,77
BRAZIL	115 031	102 747	-10,68	1 159 342	1 027 574	-11,37
COLOMBIA	2 734	1 436	-47,48	11 659	5 571	-52,21
URUGUAY	1 058	911	-13,88	1 041	2 609	150,66
PARAGUAY	0	275	-	0	549	-
ECUADOR	47	105	123,40	98	123	24,75
PERU	2 658	2 330	-12,34	3 646	1 089	-70,14
TRINIDAD AND TOBAGO	0	10 100	-	0	18 761	-
BAHAMAS	65	16	-75,38	1 190	1 430	20,19
JAMAICA	0	555	-	0	1 994	-
PUERTO RICO	77	115	49,35	680	1 182	73,64
BELIZE	0	1 129	-	0	9 451	-
DOMINICAN REPUBLIC	1 882	1 998	6,14	5 357	4 456	-16,82
EL SALVADOR	7	0	-100,00	103	0	-100,00
COSTA RICA	1 392	1 294	-7,10	10 339	3 947	-61,82
HAITI	0	40	-	0	59	-
BARBADOS	10	775	7 650,00	15	3 871	25 704,87
ANTIGUA AND BARBUDA	0	100	-	0	1 400	-
ARUBA	130	260	100,00	8	408	4 995,00
BERMUDA	102	125	22,55	3 427	532	-84,48
CAPE VERDE	2	50	2 400,00	10 859	5 003	-53,93
CAYMAN ISLANDS	1 000	320	-68,00	1 594	378	-76,29
DOMINICA	241	0	-100,00	542	0	-100,00
FRENCH GUIANA	31	710	2 190,32	100	1 444	1 347,26

https://www.bps.go.id

TABEL 6. PERKEMBANGAN EKSPOR INDONESIA MENURUT KOMODITI DAN NEGARA TUJUAN
JANUARI-JULI 2017 DAN 2018

KOMODITI / NEGARA TUJUAN	BERAT BERSIH (KG)		PERUB	NILAI FOB (US $)		PERUB
	JAN-JUL 2017	JAN-JUL 2018	%	JAN-JUL 2017	JAN-JUL 2018	%
(1)	(2)	(3)	(4)	(5)	(6)	(7)
FRENCH POLYNESIA	2 189	1 873	-14,44	16 358	3 822	-76,63
GRENADA	0	236	-	0	5 598	-
MARTINIQUE	959	1 969	105,32	2 778	8 260	197,39
NETHERLANDS ANTILLES	668	936	40,13	8 276	5 815	-29,74
SAINT LUCIA	25	0	-100,00	164	0	-100,00
TURKS AND CAICOS ISLANDS	650	11	-98,31	545	9 275	1 601,83
GUADELOUPE	3 453	3 180	-7,92	9 491	12 151	28,02
VIRGIN ISLANDS (BRITISH)	359	2 429	576,60	1 611	3 356	108,34
UNITED KINGDOM	61 955	70 642	14,02	224 193	532 699	137,61
NETHERLANDS	1 716 175	128 422	-92,52	3 977 558	617 056	-84,49
FRANCE	121 451	128 735	6,00	691 628	630 124	-8,89
GERMANY, FED. REP. OF	352 274	371 331	5,41	1 866 554	1 962 278	5,13
AUSTRIA	1 066	1 630	52,91	14 291	14 884	4,14
BELGIUM	544 843	75 379	-86,17	1 188 173	543 753	-54,24
SWITZERLAND	6 491	6 231	-4,00	23 312	23 649	1,45
DENMARK	11 392	18 232	60,04	58 932	81 759	38,73
NORWAY	426	593	39,19	2 442	5 802	137,63
SWEDEN	63 200	39 594	-37,35	267 183	243 415	-8,90
FINLAND	1 036	80	-92,28	2 290	735	-67,90
IRELAND	472	1 016	115,09	5 550	5 822	4,89
ITALY	24 223	32 149	32,72	169 491	233 124	37,54
SPAIN	79 673	81 625	2,45	250 055	384 382	53,72
PORTUGAL	3 579	3 324	-7,11	12 278	15 554	26,68
GREECE	11 806	16 634	40,90	111 227	170 796	53,56
HUNGARY	4 035	976	-75,81	13 190	2 794	-78,81
POLAND	44 517	5 918	-86,71	1 777 783	23 241	-98,69
ROMANIA	601	698	16,08	20 564	36 260	76,33
BULGARIA	868	6 820	685,71	2 330	38 073	1 533,87
ALBANIA	65	1 120	1 622,62	502	3 643	625,66
KAZAKHSTAN	0	60	-	0	2 017	-
TURKMENISTAN	44	0	-100,00	367	0	-100,00
UKRAINE	100	279	179,20	69	1 335	1 824,09
UZBEKISTAN	0	45	-	0	580	-
LITHUANIA	434	425	-2,00	783	1 261	61,14
LATVIA	45	0	-100,00	326	0	-100,00
ESTONIA	253	1 000	295,26	4 876	3 858	-20,89
CROATIA	1 155	1 479	28,04	3 899	2 975	-23,71
MALTA	554	559	0,99	11 180	3 215	-71,25
SLOVAKIA	724	6 500	798,10	2 174	1 666	-23,39
SLOVENIA	1 184	4 911	314,91	4 882	8 448	73,04
CZECH REPUBLIC	600	1 451	141,73	4 854	6 011	23,83
RUSSIA FEDERATION	683 019	341 495	-50,00	418 144	286 297	-31,53
SERBIA	150	99	-34,00	892	1 461	63,73
MONTENEGRO	1 683	1 171	-30,41	4 103	3 822	-6,85
PERLENGKAPAN KOMPUTER	**43 498 271**	**45 554 979**	**4,73**	**947 732 025**	**1 025 638 363**	**8,22**
JAPAN	5 284 685	6 523 172	23,44	105 497 493	141 449 967	34,08
HONG KONG	214 143	290 240	35,54	9 310 516	19 386 934	108,23
KOREA, REPUBLIC OF	413 671	276 973	-33,05	5 636 813	5 150 382	-8,63
TAIWAN	430 367	419 081	-2,62	6 512 280	7 578 486	16,37
CHINA	1 739 365	2 679 165	54,03	27 714 346	46 070 777	66,23
PAPUA NEW GUINEA	928	415	-55,28	20 086	4 647	-76,86
THAILAND	263 835	429 392	62,75	4 489 756	6 147 756	36,93
SINGAPORE	8 617 238	9 749 728	13,14	277 005 671	291 693 858	5,30
PHILIPPINES	231 061	457 505	98,00	4 232 836	8 896 082	110,17
MALAYSIA	145 675	356 307	144,59	2 748 730	6 961 594	153,27
MYANMAR	125	1 089	774,44	31 089	35 306	13,56
CAMBODIA	212	75	-64,62	3 150	1 373	-56,43
LAO PEOPLE'S DEM. REP.	1 020	0	-100,00	11 778	0	-100,00
VIET NAM	6 893	58 454	748,05	85 694	1 237 472	1 344,05
MALDIVES	2	0	-100,00	150	0	-100,00
INDIA	1 146 152	1 465 918	27,90	15 126 654	21 136 394	39,73
PAKISTAN	0	316	-	0	31 351	-
BANGLADESH	5 420	3 673	-32,23	45 600	12 076	-73,52
SRI LANKA	339	546	61,20	22 450	10 244	-54,37
AFGHANISTAN	4 200	8 515	102,74	83 400	153 410	83,94
SAUDI ARABIA	43	0	-100,00	60	0	-100,00
KUWAIT	0	5	-	0	5 000	-
JORDAN	0	20	-	0	325	-
TURKEY	7	0	-100,00	500	0	-100,00
UNITED ARAB EMIRATES	328 162	561 967	71,25	5 552 657	10 089 376	81,70
SUDAN	1 470	0	-100,00	3 916	0	-100,00
MADAGASCAR	41	0	-100,00	3 090	0	-100,00
MOZAMBIQUE	15	0	-100,00	3 250	0	-100,00
LIBERIA	0	1 638	-	0	1 983	-
NIGERIA	0	134	-	0	1 135	-
SENEGAL	197	0	-100,00	338	0	-100,00
SOUTH AFRICA	48	0	-100,00	6 811	0	-100,00
ZAMBIA	24 957	7 596	-69,56	627 461	169 224	-73,03
BURUNDI	0	264	-	0	2 400	-
MAURITIUS	0	1	-	0	234 375	-
AUSTRALIA	1 110 567	1 072 790	-3,40	18 101 284	18 518 985	2,31
NEW ZEALAND	36 687	28 076	-23,47	667 038	447 479	-32,92
FIJI	421	0	-100,00	5 519	0	-100,00
KIRIBATI	0	255	-	0	1 350	-
SOLOMON ISLANDS	40	0	-100,00	1 060	0	-100,00
PITCAIRN	0	9	-	0	31	-

https://www.bps.go.id

TABEL 6. PERKEMBANGAN EKSPOR INDONESIA MENURUT KOMODITI DAN NEGARA TUJUAN
JANUARI-JULI 2017 DAN 2018

KOMODITI / NEGARA TUJUAN	BERAT BERSIH (KG)		PERUB	NILAI FOB (US $)		PERUB
	JAN-JUL 2017	JAN-JUL 2018	%	JAN-JUL 2017	JAN-JUL 2018	%
(1)	(2)	(3)	(4)	(5)	(6)	(7)
EAST TIMOR	57 178	389 644	581,46	282 707	323 337	14,37
UNITED STATES	12 672 373	9 220 260	-27,24	255 742 477	205 493 927	-19,65
CANADA	3	139	4 124,24	1 908	53 989	2 729,61
MEXICO	314 441	330 913	5,24	3 274 795	3 678 493	12,33
GUATEMALA	60	40	-33,33	13 224	19 347	46,30
HONDURAS	457	0	-100,00	102 590	0	-100,00
CHILE	115 014	143 298	24,59	1 251 134	1 617 562	29,29
BRAZIL	334 323	283 661	-15,15	5 570 751	5 611 518	0,73
COLOMBIA	153 237	155 130	1,24	1 555 673	1 659 109	6,65
URUGUAY	74 543	166 323	123,12	886 628	2 207 508	148,98
PERU	218 913	411 434	87,94	2 346 882	4 504 433	91,93
COSTA RICA	27 798	108 219	289,31	338 174	1 272 264	276,22
UNITED KINGDOM	1 304 128	1 266 165	-2,91	24 085 726	19 923 540	-17,28
NETHERLANDS	443 689	100 282	-77,40	9 860 487	5 712 189	-42,07
FRANCE	5 635	4 319	-23,36	614 298	401 535	-34,64
GERMANY, FED. REP. OF	7 609 220	8 206 316	7,85	138 542 266	163 682 343	18,15
AUSTRIA	1 458	2 237	53,51	64 136	90 026	40,37
BELGIUM	342	321	-6,14	91 220	16 917	-81,45
SWITZERLAND	89	1 061	1 092,25	7 347	36 837	401,40
DENMARK	472	979	107,42	17 866	61 856	246,22
NORWAY	3 200	1 030	-67,81	813 136	142 485	-82,48
SWEDEN	64	1 872	2 805,34	2 683	471 318	17 469,81
FINLAND	100 262	297 078	196,30	1 561 162	4 634 610	196,87
IRELAND	37 024	44 872	21,20	16 017 861	16 684 043	4,16
ITALY	207	5 417	2 518,21	50 707	760 403	1 399,59
SPAIN	905	65	-92,82	68 042	95	-99,86
HUNGARY	1 505	15	-99,04	21 031	19	-99,91
POLAND	242	96	-60,41	26 878	8 675	-67,73
ARMENIA	0	407	-	0	41 839	-
KAZAKHSTAN	7 596	0	-100,00	629 347	0	-100,00
TAJIKISTAN	0	11	-	0	350	-
UKRAINE	3 421	18 746	447,99	199 805	1 020 979	410,99
LITHUANIA	2 321	402	-82,68	126 242	31 985	-74,66
GEORGIA	167	0	-100,00	13 368	0	-100,00
RUSSIA FEDERATION	0	469	-	0	25 200	-
SERBIA	0	440	-	0	19 860	-
SEMI KONDUKTOR DAN KOMPONEN ELEKTF	**13 247 930**	**15 146 734**	**14,33**	**740 740 752**	**796 375 476**	**7,51**
JAPAN	298 838	391 688	31,07	49 706 264	40 928 106	-17,66
HONG KONG	613 297	666 449	8,67	91 767 335	102 403 829	11,59
KOREA, REPUBLIC OF	349 128	390 244	11,78	10 173 595	9 073 885	-10,81
TAIWAN	91 793	135 311	47,41	26 994 505	37 931 760	40,52
CHINA	492 457	521 972	5,99	43 655 856	33 614 283	-23,00
PAPUA NEW GUINEA	804	123	-84,70	7 539	2 084	-72,36
THAILAND	392 647	520 624	32,59	8 624 897	10 046 811	16,49
SINGAPORE	5 842 829	5 622 173	-3,78	360 983 929	405 053 278	12,21
PHILIPPINES	206 156	209 024	1,39	9 572 361	8 273 239	-13,57
MALAYSIA	1 348 324	1 251 231	-7,20	43 268 069	42 509 020	-1,75
MYANMAR	0	533	-	0	26 753	-
CAMBODIA	240	2	-99,27	1 022	12	-98,83
NEPAL	0	65	-	0	514	-
VIET NAM	179 665	189 433	5,44	2 453 508	5 959 515	142,90
MALDIVES	5	0	-100,00	135	0	-100,00
INDIA	265 131	66 386	-74,96	12 313 219	2 213 163	-82,03
PAKISTAN	0	1	-	0	82	-
BANGLADESH	94	0	-99,89	24 691	30	-99,88
SRI LANKA	8 202	98	-98,80	46 153	4 988	-89,19
SAUDI ARABIA	23	3	-87,46	242	291	20,09
ISRAEL	29	38	28,55	1 425	1 768	24,09
KUWAIT	2	0	-100,00	11	0	-100,00
OMAN	9 435	12 126	28,52	161 995	237 630	46,69
TURKEY	21 444	8 014	-62,63	161 813	93 471	-42,24
UNITED ARAB EMIRATES	751	590	-21,39	20 453	23 909	16,89
QATAR	4	2	-58,84	139	19	-86,29
EGYPT	54	6	-89,81	9 270	3 818	-58,82
MOROCCO	2	0	-100,00	32	0	-100,00
MOZAMBIQUE	0	0	-	0	12	-
NIGERIA	0	1	-	0	30	-
SENEGAL	0	404	-	0	320 405	-
BENIN	117	0	-100,00	1 326	0	-100,00
SOUTH AFRICA	251 747	736	-99,71	1 738 051	103 791	-94,03
MAURITIUS	1	0	-100,00	14	0	-100,00
AUSTRALIA	1 453	966	-33,50	83 396	119 148	42,87
NEW ZEALAND	10	115	1 099,69	355	7 673	2 064,46
NEW CALEDONIA	435	0	-100,00	11 626	0	-100,00
KIRIBATI	375	0	-100,00	876	0	-100,00
EAST TIMOR	28 136	1 712	-93,92	27 099	20 252	-25,27
UNITED STATES	680 383	865 100	27,15	25 678 223	30 121 725	17,30
CANADA	816 826	17 176	-97,90	4 545 536	291 937	-93,58
MEXICO	13 861	13 378	-3,48	509 979	582 562	14,23
GUATEMALA	1	0	-100,00	18	0	-100,00
PANAMA	187	128	-31,56	2 747	4 475	62,92
SURINAME	132	0	-100,00	988	0	-100,00
CHILE	0	6	-	0	303	-
ARGENTINA	0	0	-	0	3	-
BRAZIL	319	3 368	956,23	49 948	641 177	1 183,68
COLOMBIA	0	1	-	0	53	-

https://www.bps.go.id

TABEL 6. PERKEMBANGAN EKSPOR INDONESIA MENURUT KOMODITI DAN NEGARA TUJUAN
JANUARI-JULI 2017 DAN 2018

KOMODITI / NEGARA TUJUAN	BERAT BERSIH (KG)		PERUB	NILAI FOB (US $)		PERUB
	JAN-JUL 2017	JAN-JUL 2018	%	JAN-JUL 2017	JAN-JUL 2018	%
(1)	(2)	(3)	(4)	(5)	(6)	(7)
PERU	0	3	-	0	135	-
DOMINICAN REPUBLIC	104	132	26,34	2 210	13 870	527,53
MARTINIQUE	3	0	-100,00	251	0	-100,00
UNITED KINGDOM	11 024	12 213	10,78	3 093 669	3 240 710	4,75
NETHERLANDS	459 335	99 569	-78,32	8 232 141	5 523 043	-32,91
FRANCE	13 515	12 290	-9,06	1 084 953	1 150 520	6,04
GERMANY, FED. REP. OF	623 160	3 880 935	522,78	27 368 513	47 125 587	72,19
AUSTRIA	376	7 383	1 861,64	63 290	1 026 287	1 521,55
BELGIUM	18 913	2 974	-84,28	342 745	282 681	-17,52
SWITZERLAND	11 326	3 802	-66,43	421 153	102 201	-75,73
DENMARK	57	60	6,18	4 614	1 843	-60,05
NORWAY	6	9	51,83	117	979	736,24
SWEDEN	2 936	4	-99,87	50 920	840	-98,35
FINLAND	31 315	923	-97,05	249 904	155 477	-37,79
IRELAND	71	5 731	8 020,80	85 097	371 250	336,27
ITALY	36 881	1 480	-95,99	536 373	192 182	-64,17
SPAIN	160	43 474	27 116,97	82 615	365 484	342,39
PORTUGAL	137	125	-8,35	132 964	8 643	-93,50
GREECE	0	34 362	-	0	182 239	-
HUNGARY	12 853	7 581	-41,02	261 450	185 845	-28,92
POLAND	12 049	45 518	277,78	197 227	306 309	55,31
ROMANIA	10	50	392,01	14 231	3 498	-75,42
BULGARIA	10 336	11 585	12,08	1 354 817	1 809 587	33,57
KAZAKHSTAN	0	11	-	0	729	-
UKRAINE	0	6	-	0	4 181	-
ESTONIA	6	6	-5,75	218	333	52,20
MALTA	65	0	-100,00	1 923	0	-100,00
SLOVAKIA	58	68	16,68	64 848	16 412	-74,69
SLOVENIA	22	0	-100,00	1 384	0	-100,00
CZECH REPUBLIC	85 693	87 165	1,72	3 847 866	3 686 115	-4,20
RUSSIA FEDERATION	2 184	51	-97,67	646 619	2 694	-99,58
TELEVISI DAN PERLENGKAPAN TELEVISI	**16 346 942**	**16 663 451**	**1,94**	**640 477 959**	**609 396 185**	**-4,85**
JAPAN	14 410	24 402	69,34	1 276 937	1 210 520	-5,20
HONG KONG	30 434	39 660	30,32	3 767 288	3 733 439	-0,90
KOREA, REPUBLIC OF	700 311	496 475	-29,11	57 441 693	57 722 771	0,49
TAIWAN	4 329	25 990	500,32	171 303	632 197	269,05
CHINA	77 831	75 758	-2,66	10 616 749	8 554 401	-19,43
MONGOLIA	0	17 202	-	0	486 064	-
PAPUA NEW GUINEA	4 308	8 422	95,50	128 393	226 084	76,09
THAILAND	1 974 047	3 454 232	74,98	56 087 402	85 284 653	52,06
SINGAPORE	443 789	514 759	15,99	14 077 651	16 565 557	17,67
PHILIPPINES	684 092	760 732	11,20	18 014 393	17 846 600	-0,93
MALAYSIA	1 454 220	1 769 354	21,67	53 689 147	53 408 329	-0,52
MYANMAR	83 884	135 273	61,26	2 384 210	3 702 913	55,31
CAMBODIA	0	24 235	-	0	705 049	-
BRUNEI DARUSSALAM	13 661	10 171	-25,55	291 744	292 083	0,12
NEPAL	0	4 529	-	0	140 808	-
VIET NAM	128 596	2 841 994	2 110,01	3 290 636	71 474 243	2 072,05
MALDIVES	1 871	0	-100,00	43 390	0	-100,00
INDIA	293 132	304 689	3,94	4 873 009	4 896 701	0,49
BANGLADESH	12 540	6 097	-51,38	329 744	152 321	-53,81
SRI LANKA	53 525	131 622	145,91	1 224 568	3 388 312	176,69
IRAQ	10 578	8 050	-23,90	268 008	211 428	-21,11
IRAN (ISLAMIC REPUBLIC OF)	12	1	-90,73	380	36	-90,62
SAUDI ARABIA	2 603	10 828	315,98	1 750	71 340	3 976,59
ISRAEL	0	8 093	-	0	151 699	-
KUWAIT	315	0	-100,00	5 015	0	-100,00
YEMEN	19 301	0	-100,00	440 730	0	-100,00
OMAN	0	240	-	0	600	-
TURKEY	10 397	430	-95,87	246 415	23 274	-90,55
UNITED ARAB EMIRATES	91 994	43 286	-52,95	2 451 459	1 258 471	-48,66
QATAR	7 300	0	-100,00	149 724	0	-100,00
EGYPT	68 097	24 663	-63,78	938 022	177 572	-81,07
SUDAN	13 090	0	-100,00	4 463	0	-100,00
TANZANIA, UNITED REP. OF	0	41 580	-	0	1 037 575	-
SOMALIA	5 027	11 968	138,06	136 291	275 708	102,29
KENYA	21 050	18 445	-12,38	590 536	430 094	-27,17
MOZAMBIQUE	0	6	-	0	135	-
TOGO	40	573	1 332,50	150	1 451	867,47
GHANA	7 956	0	-100,00	285 571	0	-100,00
GUINEA	0	340	-	0	250	-
CAMEROON	2 176	0	-100,00	61 050	0	-100,00
NIGERIA	24 340	127	-99,48	852 891	900	-99,89
COTE D'IVOIRE	3 988	49	-98,77	108 458	344	-99,68
SENEGAL	60	0	-100,00	575	0	-100,00
SEYCHELLES	2 394	0	-100,00	54 777	0	-100,00
DJIBOUTI	4 710	0	-100,00	105 014	0	-100,00
SOUTH AFRICA	181 457	1 470	-99,19	6 969 508	106 646	-98,47
RWANDA	374	0	-100,00	13 439	0	-100,00
MAYOTTE	0	55	-	0	450	-
AUSTRALIA	1 009 000	1 612 088	59,77	27 140 617	52 084 382	91,91
NEW ZEALAND	181 700	244 086	34,34	4 706 269	6 894 308	46,49
COOK ISLANDS	26	500	1 860,78	860	1 263	46,85
FIJI	174	16 589	9 438,93	1 568	439 080	27 902,56
KIRIBATI	2 060	905	-56,07	5 960	3 000	-49,66
EAST TIMOR	779 447	139 995	-82,04	736 816	433 764	-41,13

http://www.bps.go.id

TABEL 6. PERKEMBANGAN EKSPOR INDONESIA MENURUT KOMODITI DAN NEGARA TUJUAN
JANUARI-JULI 2017 DAN 2018

KOMODITI / NEGARA TUJUAN	BERAT BERSIH (KG)		PERUB	NILAI FOB (US $)		PERUB
	JAN-JUL 2017	JAN-JUL 2018	%	JAN-JUL 2017	JAN-JUL 2018	%
(1)	(2)	(3)	(4)	(5)	(6)	(7)
UNITED STATES	3 750 008	734 445	-80,41	159 701 648	45 189 248	-71,70
CANADA	180 634	143 409	-20,61	13 226 821	9 811 775	-25,82
MEXICO	48 508	68 623	41,47	670 449	5 871 333	775,73
GUATEMALA	48 061	24 223	-49,60	1 470 469	950 111	-35,39
HONDURAS	30 445	21 351	-29,87	966 431	621 397	-35,70
NICARAGUA	21 533	24 563	14,07	683 051	635 963	-6,89
PANAMA	43 950	40 304	-8,30	1 356 454	1 529 291	12,74
CHILE	19 405	1 141	-94,12	682 360	63 471	-90,70
ARGENTINA	60	2 780	4 533,33	2 690	146 731	5 353,81
BRAZIL	11 952	6 527	-45,39	145 622	45 255	-68,92
COLOMBIA	294 689	165 348	-43,89	11 113 152	6 095 882	-45,15
BOLIVIA	114 487	21 005	-81,65	3 723 505	701 650	-81,16
URUGUAY	0	12 132	-	0	414 653	-
PARAGUAY	22	7	-66,45	1 876	387	-79,35
ECUADOR	1	965	96 380,00	12	83 282	685 351,36
PERU	730	343	-52,98	80 272	61 832	-22,97
DOMINICAN REPUBLIC	43 745	124 415	184,41	1 152 243	3 131 907	171,81
EL SALVADOR	84 733	65 323	-22,91	2 629 761	2 084 416	-20,74
COSTA RICA	73 631	74 387	1,03	2 342 182	2 070 097	-11,62
UNITED KINGDOM	47 129	9 888	-79,02	557 466	127 303	-77,16
NETHERLANDS	1 351 282	954 267	-29,38	82 885 174	58 763 431	-29,10
FRANCE	133 361	381 081	185,75	2 933 397	14 295 046	387,32
GERMANY, FED. REP. OF	92 605	13 347	-85,59	6 375 156	1 303 341	-79,56
AUSTRIA	8 031	495	-93,84	246 540	13 469	-94,54
BELGIUM	39 185	28 618	-26,97	2 541 272	2 079 548	-18,17
LUXEMBOURG	119 254	36 346	-69,52	4 288 346	1 444 604	-66,31
DENMARK	0	22 720	-	0	1 410 491	-
NORWAY	302 297	69 044	-77,16	12 043 433	2 587 329	-78,52
SWEDEN	104 149	47 795	-54,11	6 937 104	3 783 099	-45,47
FINLAND	60	9 742	16 136,67	62	295 771	480 515,86
ITALY	16 265	42 356	160,41	645 153	1 956 723	203,30
SPAIN	1 248	2 024	62,16	81 481	137 063	68,21
PORTUGAL	546	9 090	1 564,84	5 366	502 033	9 254,95
ICELAND	0	19 486	-	0	1 352 394	-
GREECE	65 790	138 290	110,20	1 114 970	3 296 089	195,62
HUNGARY	38 789	0	-100,00	1 223 811	0	-100,00
POLAND	235 987	237 451	0,62	18 955 299	27 098 037	42,96
ROMANIA	371 177	105 026	-71,70	15 050 022	5 044 959	-66,48
BULGARIA	0	4 133	-	0	125 806	-
ALBANIA	30 053	11 868	-60,51	883 174	425 527	-51,82
KAZAKHSTAN	6 457	0	-100,00	220 901	0	-100,00
TAJIKISTAN	0	15	-	0	5 600	-
UKRAINE	54 857	38 272	-30,23	2 191 798	1 411 517	-35,60
CROATIA	6 823	6 208	-9,01	355 558	258 900	-27,18
SLOVAKIA	30 876	1 122	-96,37	1 061 186	60 494	-94,30
SLOVENIA	0	2 994	-	0	75 377	-
CZECH REPUBLIC	47 350	76 567	61,70	1 761 831	3 527 789	100,23
RUSSIA FEDERATION	52 128	33 947	-34,88	4 185 883	4 478 556	6,99
SERBIA	0	6	-	0	393	-
PERALATAN PEREKAM, PENERIMA DAN PEN	**7 313 801**	**5 585 427**	**-23,63**	**320 054 337**	**272 651 309**	**-14,81**
JAPAN	427 524	351 075	-17,88	28 614 468	30 883 596	7,93
HONG KONG	136 898	168 186	22,86	22 985 604	30 522 389	32,79
KOREA, REPUBLIC OF	50 291	61 562	22,41	1 910 530	2 302 299	20,51
TAIWAN	15 870	10 967	-30,89	415 524	244 022	-41,27
CHINA	84 529	49 757	-41,14	10 744 884	8 054 582	-25,04
PAPUA NEW GUINEA	80	1 385	1 642,14	3 860	22 323	478,34
THAILAND	149 009	135 515	-9,06	13 633 768	15 307 796	12,28
SINGAPORE	247 250	227 558	-7,96	9 540 955	9 763 596	2,33
PHILIPPINES	17 786	11 160	-37,25	3 392 132	2 274 502	-32,95
MALAYSIA	61 315	46 753	-23,75	3 380 870	1 733 640	-48,72
MYANMAR	209	739	253,59	46 274	164 599	255,70
CAMBODIA	0	177	-	0	731	-
VIET NAM	4 701	7 909	68,23	692 075	1 035 240	49,59
INDIA	105 772	32 685	-69,10	4 722 157	1 698 632	-64,03
BANGLADESH	3	36	1 100,00	1 776	177	-90,03
SRI LANKA	36 889	33 551	-9,05	297 544	295 600	-0,65
SAUDI ARABIA	13 482	30 359	125,19	235 170	430 448	83,04
ISRAEL	314	0	-100,00	11 041	0	-100,00
KUWAIT	8 315	5 726	-31,14	138 792	105 827	-23,75
OMAN	447	696	55,76	7 755	10 382	33,87
TURKEY	2 658	5 637	112,10	71 595	244 804	241,93
UNITED ARAB EMIRATES	233 860	215 988	-7,64	8 355 856	7 788 729	-6,79
QATAR	439	0	-100,00	20 790	0	-100,00
TOGO	18	0	-100,00	38	0	-100,00
CAMEROON	220	0	-100,00	375	0	-100,00
NIGERIA	6	215	3 483,33	48	521	985,42
SENEGAL	86	0	-100,00	133	0	-100,00
SOUTH AFRICA	16 440	8 013	-51,26	580 253	219 495	-62,17
AUSTRALIA	215 956	151 086	-30,04	9 770 983	6 797 982	-30,43
NEW ZEALAND	36 357	27 357	-24,75	1 244 289	1 071 930	-13,85
FIJI	0	76	-	0	19 795	-
EAST TIMOR	19 728	16 577	-15,97	71 222	52 459	-26,34
UNITED STATES	2 195 768	1 664 976	-24,17	92 185 183	70 079 684	-23,98
CANADA	168 545	156 210	-7,32	6 419 974	6 327 981	-1,43
MEXICO	102 804	50 068	-51,30	3 114 810	1 722 419	-44,70
PANAMA	34 914	52 931	51,61	1 285 440	2 025 549	57,58

https://www.bps.go.id

TABEL 6. PERKEMBANGAN EKSPOR INDONESIA MENURUT KOMODITI DAN NEGARA TUJUAN
JANUARI-JULI 2017 DAN 2018

KOMODITI / NEGARA TUJUAN	BERAT BERSIH (KG)		PERUB	NILAI FOB (US $)		PERUB
	JAN-JUL 2017	JAN-JUL 2018	%	JAN-JUL 2017	JAN-JUL 2018	%
(1)	(2)	(3)	(4)	(5)	(6)	(7)
CHILE	10 496	5 895	-43,83	375 399	263 745	-29,74
ARGENTINA	0	1 600	-	0	60 400	-
BRAZIL	1 239	0	-100,00	42 251	0	-100,00
COLOMBIA	10 996	11 292	2,69	345 954	399 461	15,47
PERU	43 794	43 906	0,26	1 058 822	1 433 668	35,40
UNITED KINGDOM	295 856	169 533	-42,70	7 847 230	4 876 124	-37,86
NETHERLANDS	348 276	92 652	-73,40	19 251 293	7 397 958	-61,57
FRANCE	304 974	221 088	-27,51	6 596 658	4 519 031	-31,50
GERMANY, FED. REP. OF	303 904	398 612	31,16	11 257 730	16 555 865	47,06
AUSTRIA	40	2 146	5 243,63	1 464	63 028	4 206,44
BELGIUM	725 221	556 390	-23,28	24 012 608	20 305 848	-15,44
SWITZERLAND	218	62	-71,56	250 730	94 368	-62,36
SWEDEN	65 232	38 937	-40,31	1 634 399	1 018 884	-37,66
ITALY	139 569	146 170	4,73	3 739 644	4 035 701	7,92
SPAIN	144 349	135 760	-5,95	3 740 734	3 476 698	-7,06
PORTUGAL	5 796	11 334	95,55	131 969	231 335	75,29
GREECE	5 076	14 533	186,32	87 855	183 327	108,67
HUNGARY	47 327	23 761	-49,79	784 188	370 943	-52,70
POLAND	68 244	7 548	-88,94	1 845 967	164 547	-91,09
UKRAINE	385	0	-100,00	7 219	0	-100,00
SLOVAKIA	258 654	28 839	-88,85	8 794 950	1 106 562	-87,42
SLOVENIA	7	0	-100,00	360	0	-100,00
RUSSIA FEDERATION	145 665	150 434	3,27	4 350 747	4 892 087	12,44
PERALATAN AUDIO DAN VIDEO ELEKTRONIK	**19 098 837**	**17 814 634**	**-6,72**	**207 038 399**	**223 355 715**	**7,88**
JAPAN	1 716 243	1 465 223	-14,63	18 036 345	17 026 833	-5,60
HONG KONG	216 457	206 310	-4,69	5 888 395	6 267 268	6,43
KOREA, REPUBLIC OF	350 022	338 996	-3,15	4 613 483	2 973 728	-35,54
TAIWAN	32 771	46 986	43,38	286 191	520 757	81,96
CHINA	1 457 391	1 062 755	-27,08	16 817 215	15 316 797	-8,92
PAPUA NEW GUINEA	1 469	1 015	-30,90	267 176	25 503	-90,45
THAILAND	232 159	387 621	66,96	2 221 281	4 600 946	107,13
SINGAPORE	1 526 793	1 436 980	-5,88	36 069 837	45 106 653	25,05
PHILIPPINES	14 745	19 622	33,08	123 176	202 832	64,67
MALAYSIA	565 752	514 587	-9,04	5 031 097	4 947 704	-1,66
MYANMAR	19 509	27 373	40,31	101 628	615 245	505,39
CAMBODIA	20 129	9 383	-53,38	60 476	47 771	-21,01
LAO PEOPLE'S DEM. REP.	0	45	-	0	480	-
NEPAL	0	3	-	0	23	-
VIET NAM	899 873	791 039	-12,09	20 680 160	18 961 937	-8,31
MALDIVES	1 192	38	-96,81	13 447	218	-98,38
INDIA	486 265	440 143	-9,48	3 642 046	8 174 346	124,44
PAKISTAN	74 681	63 969	-14,34	598 222	523 305	-12,52
BANGLADESH	42 428	29 071	-31,48	299 242	241 237	-19,38
SRI LANKA	182 240	138 021	-24,26	659 606	530 646	-19,55
IRAQ	10 363	168	-98,38	57 349	1 613	-97,19
IRAN (ISLAMIC REPUBLIC OF)	55 305	0	-100,00	154 666	0	-100,00
SAUDI ARABIA	42 851	25 654	-40,13	219 284	134 616	-38,61
ISRAEL	2 317	2 379	2,67	16 935	30 131	77,92
KUWAIT	1 875	4 461	137,91	11 600	37 487	223,17
LEBANON	274	0	-100,00	2 728	0	-100,00
YEMEN	4 981	0	-100,00	31 902	0	-100,00
OMAN	16	3 875	23 816,67	387	23 427	5 958,06
SYRIA ARAB REPUBLIC	0	32	-	0	278	-
TURKEY	5 896	9 397	59,38	76 759	119 055	55,10
UNITED ARAB EMIRATES	144 747	157 910	9,09	1 503 193	1 372 586	-8,69
QATAR	3	1 971	66 034,23	14	9 297	64 461,81
BAHRAIN	0	0	-	0	4	-
EGYPT	56 527	61 635	9,04	386 419	272 302	-29,53
SUDAN	164	0	-100,00	2 578	0	-100,00
KENYA	0	4	-	0	284	-
TOGO	57	10	-82,46	131	73	-44,38
CAMEROON	6	0	-100,00	30	0	-100,00
NIGERIA	60	894	1 390,67	189	2 831	1 400,85
GABON	273	0	-100,00	8 138	0	-100,00
SENEGAL	119	0	-100,00	294	0	-100,00
SWAZILAND	670	670	0,00	7 455	7 478	0,31
SOUTH AFRICA	38 090	95 364	150,37	244 982	500 131	104,15
ZAMBIA	0	3	-	0	23	-
MAURITIUS	0	34	-	0	447	-
AUSTRALIA	345 453	506 253	46,55	2 143 737	3 753 399	75,09
NEW ZEALAND	9 710	14 995	54,42	121 998	135 918	11,41
GUAM	0	3	-	0	172	-
NEW CALEDONIA	450	0	-100,00	825	0	-100,00
VANUATU	0	11	-	0	68	-
COOK ISLANDS	0	11	-	0	225	-
FIJI	19	0	-100,00	250	0	-100,00
KIRIBATI	2 532	560	-77,88	3 835	1 750	-54,37
EAST TIMOR	121 198	87 086	-28,15	107 904	125 253	16,08
UNITED STATES	5 500 115	5 236 605	-4,79	43 649 179	46 796 531	7,21
CANADA	157 975	121 452	-23,12	1 371 070	1 171 132	-14,58
MEXICO	526 952	405 915	-22,97	4 095 318	1 983 133	-51,58
GUATEMALA	399	3 660	818,31	4 448	29 249	557,54
PANAMA	52 838	58 168	10,09	390 714	595 731	52,47
CUBA	1 586	0	-100,00	12 385	0	-100,00
CHILE	7 509	3 551	-52,71	52 503	26 249	-50,01
ARGENTINA	1 831	5 731	213,02	12 351	35 219	185,15

https://www.bps.go.id

TABEL 6. PERKEMBANGAN EKSPOR INDONESIA MENURUT KOMODITI DAN NEGARA TUJUAN
JANUARI-JULI 2017 DAN 2018

KOMODITI / NEGARA TUJUAN	BERAT BERSIH (KG)		PERUB	NILAI FOB (US $)		PERUB
	JAN-JUL 2017	JAN-JUL 2018	%	JAN-JUL 2017	JAN-JUL 2018	%
(1)	(2)	(3)	(4)	(5)	(6)	(7)
BRAZIL	6 414	177 106	2 661,17	254 038	1 324 292	421,30
COLOMBIA	0	675	-	0	4 943	-
URUGUAY	961	2 167	125,50	7 824	15 353	96,22
ECUADOR	921	2 814	205,55	5 549	19 241	246,76
PERU	2 263	1 345	-40,54	15 390	8 345	-45,78
EL SALVADOR	0	1 040	-	0	5 671	-
COSTA RICA	0	3	-	0	84	-
MARTINIQUE	0	755	-	0	8 058	-
UNITED KINGDOM	265 085	267 459	0,90	3 023 239	3 199 140	5,82
NETHERLANDS	167 096	191 358	14,52	1 326 020	1 734 856	30,83
FRANCE	570 028	409 838	-28,10	6 528 080	5 422 021	-16,94
GERMANY, FED. REP. OF	1 507 611	1 520 174	0,83	14 021 786	17 026 410	21,43
AUSTRIA	9 998	0	-100,00	55 896	0	-100,00
BELGIUM	390 492	279 050	-28,54	1 497 453	873 537	-41,67
SWITZERLAND	91	91	-0,01	614	587	-4,30
DENMARK	154 702	149 788	-3,18	1 489 584	1 350 495	-9,34
SWEDEN	20 479	22 536	10,04	176 396	365 814	107,38
FINLAND	6 999	6 217	-11,16	76 573	149 786	95,61
ITALY	180 162	196 216	8,91	2 569 129	2 976 939	15,87
SPAIN	14 968	23 683	58,22	154 355	272 543	76,57
PORTUGAL	19 059	4 440	-76,70	112 821	25 884	-77,06
GREECE	10 336	8 232	-20,35	109 492	93 469	-14,63
HUNGARY	351 421	213 363	-39,29	1 980 625	1 151 284	-41,87
POLAND	179 008	201 593	12,62	1 480 266	1 654 063	11,74
ROMANIA	205	137	-33,15	2 398	1 539	-35,84
BELARUS	0	434	-	0	2 858	-
KAZAKHSTAN	0	422	-	0	2 144	-
UKRAINE	1 389	2 798	101,50	8 424	17 443	107,07
LITHUANIA	226	0	-100,00	1 150	0	-100,00
CROATIA	48	48	0,00	194	194	0,00
SLOVAKIA	123 833	155 430	25,52	644 349	730 862	13,43
SLOVENIA	55 829	1	-100,00	327 025	3	-100,00
CZECH REPUBLIC	8 924	19 025	113,19	153 146	346 966	126,56
RUSSIA FEDERATION	117 012	168 756	44,22	916 010	1 320 573	44,17
ALAT UKUR DAN ALAT UJI	**5 673 942**	**4 507 150**	**-20,56**	**188 006 984**	**198 551 191**	**5,61**
JAPAN	789 970	991 390	25,50	44 430 606	56 230 483	26,56
HONG KONG	66 319	7 742	-88,33	1 332 542	649 423	-51,26
KOREA, REPUBLIC OF	98 269	142 600	45,11	2 892 688	5 930 930	105,03
TAIWAN	343 077	524 666	52,93	5 450 134	6 216 791	14,07
CHINA	67 445	98 583	46,17	4 567 071	5 488 809	20,18
MACAU	3 040	8 241	171,08	113 575	290 819	156,06
PAPUA NEW GUINEA	2 118	6 469	205,46	9 599	11 144	16,09
THAILAND	508 760	316 844	-37,72	16 704 362	9 567 168	-42,73
SINGAPORE	460 594	375 336	-18,51	20 887 646	11 345 498	-45,68
PHILIPPINES	85 787	95 810	11,68	2 714 575	2 710 778	-0,14
MALAYSIA	266 160	181 660	-31,75	5 312 197	9 585 968	80,45
MYANMAR	577	152	-73,73	58 237	23 679	-59,34
CAMBODIA	396	2 631	564,33	18 774	85 399	354,88
BRUNEI DARUSSALAM	1 449	11 629	702,56	447 447	39 040	-91,27
LAO PEOPLE'S DEM. REP.	66	40	-40,55	2 027	1 453	-28,33
NEPAL	4	4	-10,80	218	50	-76,92
VIET NAM	493 889	611 116	23,74	8 831 879	11 946 886	35,27
MALDIVES	184	39	-78,67	1 880	735	-60,89
INDIA	242 689	236 044	-2,74	6 098 559	5 405 423	-11,37
PAKISTAN	1 547	26	-98,34	108 450	1 636	-98,49
BANGLADESH	10	1 737	17 272,70	3 430	28 888	742,24
SRI LANKA	6	8	22,08	309	197	-36,04
IRAQ	376	1	-99,79	30 055	1 608	-94,65
IRAN (ISLAMIC REPUBLIC OF)	1 000	0	-100,00	27 000	0	-100,00
SAUDI ARABIA	1 253 412	2 044	-99,84	2 794 675	12 295	-99,56
ISRAEL	401	56	-86,06	499	46 695	9 257,72
KUWAIT	907	4 177	360,45	25 312	75 574	198,57
JORDAN	0	800	-	0	14 000	-
OMAN	160	8	-94,90	46 681	1 258	-97,30
TURKEY	0	20	-	0	1 987	-
UNITED ARAB EMIRATES	2 896	8 886	206,87	147 578	2 875 571	1 848,51
QATAR	2	145	8 252,60	25	30 940	123 658,05
EGYPT	53 255	61 258	15,03	480 065	477 369	-0,56
LIBYAN ARAB JAMAHIRIYA	0	2	-	0	53	-
MOROCCO	113 793	2 340	-97,94	1 182 882	98 766	-91,65
TUNISIA	20	0	-100,00	1 343	0	-100,00
SUDAN	38 114	799	-97,90	136 283	50 000	-63,31
KENYA	6	0	-100,00	95	0	-100,00
TOGO	8	5	-37,50	38	7	-81,07
LIBERIA	1	0	-100,00	9	0	-100,00
CONGO	1	120	11 900,00	2	1 529	66 320,50
CAMEROON	16 712	5	-99,97	237 347	188	-99,92
NIGERIA	2	155	10 265,33	295	16 055	5 342,37
GABON	5 825	0	-100,00	138 002	0	-100,00
COTE D'IVOIRE	5	0	-100,00	5 165	0	-100,00
SENEGAL	0	5	-	0	61	-
MALI	0	7 162	-	0	161 060	-
UGANDA	0	21 310	-	0	320 575	-
NIGER	14 560	0	-100,00	153 712	0	-100,00
DJIBOUTI	4 900	0	-100,00	155 113	0	-100,00
SOUTH AFRICA	122 367	103 020	-15,81	391 055	327 990	-16,13

https://www.bps.go.id

TABEL 6. PERKEMBANGAN EKSPOR INDONESIA MENURUT KOMODITI DAN NEGARA TUJUAN
JANUARI-JULI 2017 DAN 2018

KOMODITI / NEGARA TUJUAN	BERAT BERSIH (KG)		PERUB	NILAI FOB (US $)		PERUB
	JAN-JUL 2017	JAN-JUL 2018	%	JAN-JUL 2017	JAN-JUL 2018	%
(1)	(2)	(3)	(4)	(5)	(6)	(7)
MAURITIUS	0	73	-	0	228	-
AUSTRALIA	19 023	18 658	-1,92	1 140 588	898 345	-21,24
NEW ZEALAND	761	5 076	567,07	34 847	88 567	154,16
NEW CALEDONIA	5	0	-100,00	94	0	-100,00
FIJI	17 444	2	-99,99	262 848	40	-99,98
MARSHALL ISLANDS	0	729	-	0	752	-
SAMOA	0	9	-	0	120	-
SOLOMON ISLANDS	0	1	-	0	40	-
EAST TIMOR	43 321	12 483	-71,18	274 787	106 160	-61,37
UNITED STATES	172 776	141 632	-18,03	29 292 387	31 976 514	9,16
CANADA	4 893	7 685	57,07	388 643	699 255	79,92
MEXICO	650	108 699	16 633,41	44 736	2 192 330	4 800,56
GUATEMALA	75	0	-100,00	3 920	0	-100,00
PANAMA	321	28	-91,27	23 014	721	-96,87
CUBA	218	100	-54,13	6 249	3 170	-49,27
SURINAME	8	0	-100,00	98	0	-100,00
CHILE	1 032	440	-57,36	23 220	9 900	-57,36
VENEZUELA	151	176	16,82	384	520	35,42
ARGENTINA	1 000	1 823	82,22	74 814	121 057	61,81
BRAZIL	4 094	33 280	712,98	583 963	419 912	-28,09
COLOMBIA	0	2 000	-	0	13 993	-
BOLIVIA	196	1	-99,57	112 252	119	-99,89
PERU	2	28	1 324,00	52	1 320	2 440,42
TRINIDAD AND TOBAGO	0	402	-	0	7 602	-
PUERTO RICO	0	2	-	0	1	-
DOMINICAN REPUBLIC	74	10	-86,55	1 172	12 012	925,17
COSTA RICA	5	0	-100,00	19	0	-100,00
DOMINICA	0	6	-	0	1 756	-
UNITED KINGDOM	3 281	16 547	404,35	563 545	908 479	61,21
NETHERLANDS	32 787	46 681	42,38	2 618 356	3 332 551	27,28
FRANCE	9 608	10 426	8,51	402 462	399 877	-0,64
GERMANY, FED. REP. OF	149 039	167 608	12,46	3 718 826	4 423 284	18,94
AUSTRIA	1 502	83	-94,45	29 634	10 999	-62,88
BELGIUM	21 339	21 518	0,84	3 282 764	2 079 534	-36,65
SWITZERLAND	243	171	-29,60	117 576	118 586	0,86
LUXEMBOURG	1	31	3 000,00	1 353	500	-63,04
DENMARK	2	2 068	103 295,00	466	64 872	13 809,13
NORWAY	0	275	-	0	94 673	-
SWEDEN	1 923	96	-95,00	215 294	11 838	-94,50
FINLAND	350	37	-89,43	90 200	24 366	-72,99
IRELAND	7 497	9 966	32,93	6 231 438	7 828 812	25,63
ITALY	10 266	1 867	-81,81	209 641	105 553	-49,65
SPAIN	722	900	24,76	60 946	75 433	23,77
PORTUGAL	0	1 145	-	0	24 400	-
GREECE	0	2	-	0	2 809	-
HUNGARY	3 341	2 140	-35,94	103 245	102 595	-0,63
POLAND	98 729	61 083	-38,13	12 073 527	12 217 738	1,19
ROMANIA	0	7	-	0	6 388	-
TURKMENISTAN	94	0	-100,00	3 666	0	-100,00
UKRAINE	5	2	-68,81	529	7	-98,60
SLOVAKIA	141	5 800	4 013,48	2 219	84 697	3 716,54
CZECH REPUBLIC	9	0	-100,00	5 300	0	-100,00
RUSSIA FEDERATION	5 937	268	-95,49	68 475	3 987	-94,18
PERALATAN KOMUNIKASI LAINNYA	**2 922 182**	**2 536 689**	**-13,19**	**170 335 894**	**245 447 069**	**44,10**
JAPAN	359 237	411 905	14,66	16 570 376	20 888 324	26,06
HONG KONG	245 575	191 232	-22,13	33 015 826	29 955 889	-9,27
KOREA, REPUBLIC OF	146 793	170 994	16,49	6 259 442	7 825 666	25,02
TAIWAN	11 526	4 900	-57,49	1 992 611	173 013	-91,32
CHINA	245 655	152 469	-37,93	7 766 655	5 511 677	-29,03
MONGOLIA	0	0	-	0	226	-
MACAU	0	4	-	0	174	-
PAPUA NEW GUINEA	11 985	1 730	-85,56	662 602	490 503	-25,97
THAILAND	136 688	121 714	-10,95	4 044 753	1 117 913	-72,36
SINGAPORE	311 834	441 034	41,43	38 787 686	108 732 125	180,33
PHILIPPINES	14 976	7 046	-52,95	122 416	500 835	309,12
MALAYSIA	39 520	47 111	19,21	4 341 573	1 595 290	-63,26
MYANMAR	3 538	217	-93,87	43 054	47 517	10,36
CAMBODIA	0	19	-	0	6 145	-
BRUNEI DARUSSALAM	8	5	-37,50	660	37	-94,47
NEPAL	0	1	-	0	36	-
VIET NAM	96 106	45 339	-52,82	7 243 052	3 665 421	-49,39
MALDIVES	40	0	-100,00	1 565	0	-100,00
INDIA	1 272	38 132	2 898,18	75 852	9 169 475	11 988,69
PAKISTAN	3	10	233,33	99	632	536,29
BANGLADESH	43	12 764	29 344,66	2 392	168 260	6 934,86
SRI LANKA	315	306	-2,72	17 984	12 514	-30,42
AFGHANISTAN	13 020	0	-100,00	250 200	0	-100,00
IRAQ	143	0	-100,00	32 240	0	-100,00
SAUDI ARABIA	79	1	-98,92	12 959	68	-99,48
ISRAEL	1 442	109	-92,41	14 206	6 554	-53,87
KUWAIT	3	0	-100,00	204	0	-100,00
JORDAN	90	0	-100,00	3 160	0	-100,00
LEBANON	1	0	-100,00	86	0	-100,00
OMAN	0	84	-	0	500	-
TURKEY	542	1 765	225,79	40 166	109 353	172,25
UNITED ARAB EMIRATES	25 883	45 008	73,89	5 050 059	5 819 983	15,25

https://www.bps.go.id

TABEL 6. PERKEMBANGAN EKSPOR INDONESIA MENURUT KOMODITI DAN NEGARA TUJUAN
JANUARI-JULI 2017 DAN 2018

KOMODITI / NEGARA TUJUAN	BERAT BERSIH (KG)		PERUB	NILAI FOB (US $)		PERUB
	JAN-JUL 2017	JAN-JUL 2018	%	JAN-JUL 2017	JAN-JUL 2018	%
(1)	(2)	(3)	(4)	(5)	(6)	(7)
EGYPT	3 703	3 495	-5,62	43 197	30 078	-30,37
KENYA	1	0	-100,00	338	0	-100,00
TOGO	79	88	11,39	326	551	68,87
CAMEROON	180	0	-100,00	675	0	-100,00
NIGERIA	0	432	-	0	1 180	-
COTE D'IVOIRE	3	0	-100,00	446	0	-100,00
SENEGAL	62	72	16,22	4 177	845	-79,77
MAURITANIA	3 180	0	-100,00	137 994	0	-100,00
SOUTH AFRICA	6 952	4 089	-41,17	252 955	121 115	-52,12
ZAMBIA	5 246	3 930	-25,09	124 500	115 200	-7,47
MAURITIUS	0	159	-	0	430	-
AUSTRALIA	15 060	10 583	-29,73	620 104	183 154	-70,46
NEW ZEALAND	1 530	109	-92,88	120 479	8 214	-93,18
COOK ISLANDS	0	4	-	0	1 966	-
FIJI	1	10	809,09	349	547	56,53
KIRIBATI	0	14	-	0	200	-
EAST TIMOR	576 342	43 884	-92,39	1 070 372	1 336 039	24,82
UNITED STATES	96 484	114 769	18,95	5 547 987	8 050 895	45,11
CANADA	93	110	18,55	8 138	38 815	376,98
MEXICO	82 667	71 292	-13,76	17 975 736	16 810 054	-6,48
PANAMA	3 217	6 673	107,45	16 764	23 418	39,69
SURINAME	14 529	6 253	-56,96	54 075	22 400	-58,58
CHILE	0	319	-	0	16 570	-
BRAZIL	28 912	4 794	-83,42	242 997	88 015	-63,78
COLOMBIA	0	3	-	0	18	-
UNITED KINGDOM	13 660	9 312	-31,83	667 015	404 572	-39,35
NETHERLANDS	115 701	313 248	170,74	4 404 332	12 391 264	181,34
FRANCE	62 782	173 181	175,84	2 717 191	6 891 012	153,61
GERMANY, FED. REP. OF	102 084	50 602	-50,43	6 026 161	2 075 482	-65,56
AUSTRIA	0	7	-	0	18 101	-
BELGIUM	2 045	872	-57,35	138 611	61 619	-55,54
SWITZERLAND	14	100	612,86	1 142	23 420	1 950,11
NORWAY	0	95	-	0	11 830	-
SWEDEN	138	439	217,22	11 923	11 838	-0,71
ITALY	4 825	5 834	20,92	491 039	178 934	-63,56
SPAIN	7 099	10 056	41,65	510 359	619 713	21,43
PORTUGAL	138	5	-96,36	82 824	3 014	-96,36
HUNGARY	8 560	5 944	-30,55	147 143	15 041	-89,78
POLAND	11 054	1 052	-90,49	748 521	43 046	-94,25
MOLDOVA, REPUBLIC OF	211	0	-100,00	34 480	0	-100,00
UKRAINE	3	0	-100,00	185	0	-100,00
LITHUANIA	0	663	-	0	40 720	-
MALTA	31	0	-100,00	1 000	0	-100,00
SLOVAKIA	86 778	79	-99,91	1 326 526	1 688	-99,87
SLOVENIA	0	137	-	0	3 008	-
CZECH REPUBLIC	112	82	-26,79	2 204	4 936	124,01
RUSSIA FEDERATION	2 390	0	-100,00	451 749	0	-100,00
KAMERA CINEMATOGRAFI PROYEKTOR DAN	**211 451**	**194 993**	**-7,78**	**28 531 309**	**32 955 468**	**15,51**
JAPAN	98 240	82 711	-15,81	4 089 587	5 482 505	34,06
HONG KONG	10 431	10 660	2,19	3 390 700	5 107 254	50,63
KOREA, REPUBLIC OF	62	2	-97,07	51 520	1 888	-96,34
TAIWAN	148	2	-98,57	4 767	620	-87,00
CHINA	21 724	24 505	12,80	5 249 120	6 401 120	21,95
PAPUA NEW GUINEA	29	7	-76,03	2 400	1 008	-58,01
THAILAND	788	0	-100,00	92 414	0	-100,00
SINGAPORE	1 553	431	-72,22	236 108	32 024	-86,44
PHILIPPINES	12 566	8 101	-35,53	1 196 600	711 438	-40,55
MALAYSIA	1 780	227	-87,27	270 041	212 576	-21,28
VIET NAM	4	0	-94,44	803	89	-88,97
INDIA	9	22	133,16	1 851	4 809	159,80
IRAN (ISLAMIC REPUBLIC OF)	18	0	-100,00	5 515	0	-100,00
SAUDI ARABIA	19	0	-100,00	20	0	-100,00
UNITED ARAB EMIRATES	0	13	-	0	205	-
SUDAN	23	0	-100,00	166	0	-100,00
TOGO	222	0	-100,00	3 216	0	-100,00
MAURITIUS	0	20	-	0	46	-
AUSTRALIA	98	0	-99,73	251	77	-69,21
NEW ZEALAND	0	960	-	0	5 400	-
FIJI	4 291	0	-100,00	18 313	0	-100,00
EAST TIMOR	929	3 166	240,91	2 706	4 256	57,25
UNITED STATES	1 541	7 597	393,08	798 375	2 083 285	160,94
COSTA RICA	17	0	-100,00	567	0	-100,00
UNITED KINGDOM	0	156	-	0	4 869	-
NETHERLANDS	302	239	-20,88	202 329	175 080	-13,47
FRANCE	62	114	85,37	1 484	1 069	-27,96
GERMANY, FED. REP. OF	305	1 034	239,03	147 018	544 273	270,21
BELGIUM	3	1	-76,47	50	15	-70,00
DENMARK	0	180	-	0	227	-
NORWAY	201	255	26,73	49 130	65 036	32,37
IRELAND	38	27	-28,75	6 760	1 780	-73,67
ITALY	97	3	-96,91	175	24	-86,11
PORTUGAL	19	0	-100,00	14 456	0	-100,00
HUNGARY	2 224	1 331	-40,14	495 514	361 136	-27,12
POLAND	53 709	53 227	-0,90	12 199 352	11 753 361	-3,66
PERALATAN ELEKTROMEDIKAL DAN ELEKTI	**1 355 541**	**2 990 492**	**120,61**	**22 602 023**	**37 417 582**	**65,55**

https://www.bps.go.id

TABEL 6. PERKEMBANGAN EKSPOR INDONESIA MENURUT KOMODITI DAN NEGARA TUJUAN
JANUARI-JULI 2017 DAN 2018

KOMODITI / NEGARA TUJUAN	BERAT BERSIH (KG)		PERUB	NILAI FOB (US $)		PERUB
	JAN-JUL 2017	JAN-JUL 2018	%	JAN-JUL 2017	JAN-JUL 2018	%
(1)	(2)	(3)	(4)	(5)	(6)	(7)
JAPAN	49 097	53 065	8,08	1 604 211	1 748 842	9,02
HONG KONG	0	187	-	0	84 862	-
KOREA, REPUBLIC OF	0	303	-	0	55 700	-
TAIWAN	5 865	0	-100,00	140 031	0	-100,00
CHINA	35 792	174	-99,51	770 922	1 537	-99,80
PAPUA NEW GUINEA	6	0	-100,00	208	0	-100,00
THAILAND	3 238	0	-100,00	73 186	0	-100,00
SINGAPORE	1 143 481	2 870 991	151,07	13 142 045	30 281 386	130,42
PHILIPPINES	0	2	-	0	1 200	-
MALAYSIA	2	205	10 150,00	9	36 201	402 131,38
MYANMAR	161	0	-100,00	5 418	0	-100,00
CAMBODIA	190	0	-100,00	79 081	0	-100,00
LAO PEOPLE'S DEM. REP.	0	106	-	0	7 083	-
VIET NAM	425	0	-100,00	211 600	0	-100,00
UNITED ARAB EMIRATES	3	0	-100,00	1 154	0	-100,00
NIGERIA	0	39	-	0	5 000	-
AUSTRALIA	4	2	-62,50	4	6	50,00
NEW ZEALAND	7	0	-100,00	91	0	-100,00
EAST TIMOR	13	18	38,46	1 770	375	-78,82
UNITED STATES	2 531	1 170	-53,78	1 587 700	567 628	-64,25
MEXICO	1 512	0	-100,00	50 600	0	-100,00
UNITED KINGDOM	788	132	-83,21	21 114	3 730	-82,34
NETHERLANDS	30	0	-100,00	1 274	0	-100,00
FRANCE	600	999	66,67	16 055	26 565	65,46
GERMANY, FED. REP. OF	110 711	62 299	-43,73	4 826 973	4 576 027	-5,20
BELGIUM	104	0	-100,00	43 017	0	-100,00
ITALY	654	379	-42,00	17 040	9 883	-42,00
CROATIA	0	327	-	0	8 170	-
SLOVENIA	327	22	-93,15	8 520	1 384	-83,76
CZECH REPUBLIC	0	71	-	0	2 004	-
KOMPUTER DAN PERLENGKAPAN KOMPUTE	**248 748**	**477 376**	**91,91**	**22 806 829**	**33 915 806**	**48,71**
JAPAN	881	322	-63,49	162 161	30 427	-81,24
HONG KONG	11 248	6 389	-43,20	405 992	683 465	68,34
KOREA, REPUBLIC OF	671	77	-88,60	13 285	8 436	-36,50
TAIWAN	1 280	1 117	-12,79	1 691 346	2 119 453	25,31
CHINA	38 415	3 840	-90,00	2 734 798	373 091	-86,36
PAPUA NEW GUINEA	802	315	-60,78	60 624	41 133	-32,15
THAILAND	66 205	64 482	-2,60	8 165 104	7 227 055	-11,49
SINGAPORE	32 539	227 402	598,85	2 006 476	7 651 247	281,33
PHILIPPINES	5 885	2 232	-62,07	872 095	302 324	-65,33
MALAYSIA	1 315	2 036	54,84	130 218	4 809 538	3 593,45
CAMBODIA	0	13	-	0	1 141	-
VIET NAM	28 507	12 454	-56,31	2 667 123	1 171 579	-56,07
INDIA	0	6	-	0	5 013	-
SAUDI ARABIA	9	0	-100,00	60	0	-100,00
UNITED ARAB EMIRATES	859	138	-83,98	25 266	2 248	-91,10
QATAR	201	0	-100,00	15 290	0	-100,00
TOGO	4	0	-100,00	75	0	-100,00
NIGERIA	0	78	-	0	1 800	-
COTE D'IVOIRE	6	0	-100,00	1 057	0	-100,00
SENEGAL	63	0	-100,00	37	0	-100,00
DJIBOUTI	1 163	411	-64,65	26 762	1 637	-93,88
AUSTRALIA	599	34	-94,32	12 558	1 838	-85,36
NEW ZEALAND	42	0	-100,00	254	0	-100,00
VANUATU	400	0	-100,00	10 000	0	-100,00
FIJI	21	0	-99,02	2 450	80	-96,73
EAST TIMOR	17 545	12 711	-27,55	174 740	191 913	9,83
UNITED STATES	28 750	131 362	356,91	2 127 645	8 035 387	277,67
CANADA	59	10	-83,09	2 467	50	-97,97
ARGENTINA	172	0	-100,00	14 884	0	-100,00
UNITED KINGDOM	36	325	802,78	720	154	-78,63
NETHERLANDS	270	980	263,13	4 176	24 354	483,16
FRANCE	7 425	7 104	-4,32	612 810	644 279	5,14
GERMANY, FED. REP. OF	1 909	2 073	8,60	518 228	398 445	-23,11
AUSTRIA	5	0	-100,00	204	0	-100,00
BELGIUM	18	11	-41,28	7 694	1 567	-79,63
SWITZERLAND	19	0	-100,00	652	0	-100,00
DENMARK	26	0	-100,00	595	0	-100,00
NORWAY	0	13	-	0	300	-
SWEDEN	7	0	-100,00	13 088	0	-100,00
FINLAND	0	4	-	0	246	-
IRELAND	1 339	1 109	-17,17	321 874	186 690	-42,00
ITALY	42	25	-40,48	3 000	120	-96,00
HUNGARY	0	307	-	0	795	-
POLAND	12	0	-100,00	1 021	0	-100,00
MEDIA MAGNETIK DAN OPTIK	**467 452**	**285 183**	**-38,99**	**4 058 116**	**2 990 313**	**-26,31**
JAPAN	355 088	212 210	-40,24	2 090 984	1 274 294	-39,06
HONG KONG	31 681	1 728	-94,55	413 675	87 361	-78,88
KOREA, REPUBLIC OF	16	261	1 528,13	42	64 693	155 785,66
TAIWAN	1 740	2 141	23,04	10 225	970	-90,51
CHINA	549	143	-73,89	23 405	2 000	-91,45
THAILAND	1 188	2 184	83,95	362 615	494 140	36,27
SINGAPORE	6 461	9 576	48,22	234 484	515 357	119,78
PHILIPPINES	2	0	-100,00	105 000	0	-100,00
MALAYSIA	607	36	-94,06	43 264	9 794	-77,36

https://www.bps.go.id

TABEL 6. PERKEMBANGAN EKSPOR INDONESIA MENURUT KOMODITI DAN NEGARA TUJUAN
JANUARI-JULI 2017 DAN 2018

KOMODITI / NEGARA TUJUAN	BERAT BERSIH (KG)		PERUB	NILAI FOB (US $)		PERUB
	JAN-JUL 2017	JAN-JUL 2018	%	JAN-JUL 2017	JAN-JUL 2018	%
(1)	(2)	(3)	(4)	(5)	(6)	(7)
CAMBODIA	21	9	-56,10	276	150	-45,64
VIET NAM	1 584	68	-95,71	6 815	13 405	96,70
MALDIVES	18	0	-100,00	900	0	-100,00
INDIA	7	0	-100,00	445	0	-100,00
SRI LANKA	742	0	-100,00	7 048	0	-100,00
UNITED ARAB EMIRATES	130	87	-32,70	10 180	8 873	-12,84
QATAR	0	206	-	0	26 426	-
KENYA	270	0	-100,00	5 301	0	-100,00
TOGO	2	0	-100,00	8	0	-100,00
AUSTRALIA	23	22	-3,44	1 761	1 743	-1,00
NEW ZEALAND	0	20	-	0	152	-
EAST TIMOR	2 571	5 103	98,52	8 341	4 789	-42,59
UNITED STATES	39 873	31 564	-20,84	206 766	195 796	-5,31
CANADA	1 180	0	-100,00	7 583	0	-100,00
UNITED KINGDOM	0	12	-	0	101 388	-
NETHERLANDS	19 552	18 319	-6,30	95 453	118 529	24,18
FRANCE	20	0	-100,00	152	0	-100,00
GERMANY, FED. REP. OF	0	38	-	0	921	-
BELGIUM	33	23	-29,37	6 266	989	-84,22
SWITZERLAND	320	862	169,38	12 923	29 624	129,24
SWEDEN	2 649	0	-100,00	343 772	0	-100,00
ITALY	450	0	-100,00	27 506	0	-100,00
HUNGARY	680	425	-37,53	32 927	36 042	9,46
CZECH REPUBLIC	0	145	-	0	2 877	-
PERALATAN IRADIASI/SINAR X, PERLENGKAI	**35 862**	**20 354**	**-43,24**	**4 283 845**	**3 463 864**	**-19,14**
JAPAN	2 676	584	-78,19	331 277	133 985	-59,56
HONG KONG	177	430	143,63	19 929	53 187	166,88
KOREA, REPUBLIC OF	653	477	-26,95	1 500	36 800	2 353,33
CHINA	0	85	-	0	28 076	-
THAILAND	4 700	0	-100,00	66 022	0	-100,00
SINGAPORE	2 491	4 539	82,18	508 852	503 334	-1,08
PHILIPPINES	0	197	-	0	21 581	-
MALAYSIA	33	452	1 269,70	1 500	2 017	34,47
INDIA	0	471	-	0	20 106	-
QATAR	0	20	-	0	25 864	-
AUSTRALIA	0	29	-	0	345	-
EAST TIMOR	8 131	0	-100,00	570 000	0	-100,00
UNITED STATES	5 442	5 952	9,37	32 556	48 548	49,12
PERU	3 548	0	-100,00	319 092	0	-100,00
NETHERLANDS	0	949	-	0	10 918	-
GERMANY, FED. REP. OF	7 525	6 167	-18,04	2 369 865	2 579 085	8,83
BELGIUM	5	3	-43,60	234	20	-91,45
SWITZERLAND	3	0	-100,00	900	0	-100,00
FINLAND	268	0	-100,00	22 820	0	-100,00
ITALY	210	0	-100,00	39 298	0	-100,00
TEROPONG DAN INSTRUMEN OPTIK BUKAN	**12 383**	**9 759**	**-21,18**	**2 332 218**	**714 040**	**-69,38**
JAPAN	100	7	-93,27	65 411	2 811	-95,70
HONG KONG	3 520	3 294	-6,43	551 025	152 555	-72,31
KOREA, REPUBLIC OF	1	334	33 323,00	162	7 436	4 499,20
TAIWAN	419	130	-69,04	54 750	9 198	-83,20
CHINA	57	1 521	2 592,14	1 882	70 032	3 622,11
PAPUA NEW GUINEA	31	0	-100,00	359	0	-100,00
THAILAND	10	0	-100,00	205	0	-100,00
SINGAPORE	3 578	967	-72,98	730 285	34 177	-95,32
PHILIPPINES	404	332	-17,79	18 152	18 524	2,05
MALAYSIA	124	1 082	776,11	25 646	39 398	53,62
VIET NAM	1	45	4 445,50	399	51	-87,27
IRAN (ISLAMIC REPUBLIC OF)	42	16	-63,10	3 835	19 000	395,44
UNITED ARAB EMIRATES	214	3	-98,71	6 225	225	-96,39
AUSTRALIA	63	33	-47,62	38	1 182	3 052,00
EAST TIMOR	30	330	1 000,00	506	1 726	241,00
UNITED STATES	2 422	998	-58,81	526 016	170 168	-67,65
GERMANY, FED. REP. OF	58	26	-55,20	9 124	5 371	-41,13
SWITZERLAND	391	0	-100,00	51 806	0	-100,00
FINLAND	0	25	-	0	5 398	-
IRELAND	901	618	-31,44	269 804	176 787	-34,48
ITALY	19	0	-100,00	16 589	0	-100,00
PERALATAN FOTOGRAFI	**18 841**	**48 825**	**159,15**	**2 741 406**	**6 320 599**	**130,56**
JAPAN	61	33 411	54 448,54	34 299	3 565 534	10 295,32
HONG KONG	1 312	1 520	15,89	569 470	1 048 471	84,11
KOREA, REPUBLIC OF	820	4 979	506,97	2 524	522 987	20 620,57
TAIWAN	0	50	-	0	6 649	-
CHINA	569	595	4,59	162 403	105 301	-35,16
PAPUA NEW GUINEA	24	45	91,25	6 114	627	-89,74
THAILAND	531	2 666	401,77	371 895	386 393	3,90
SINGAPORE	12 205	1 009	-91,74	1 017 511	157 150	-84,56
PHILIPPINES	27	335	1 149,07	4 802	35 537	640,06
MALAYSIA	59	450	663,19	7 254	112 545	1 451,52
VIET NAM	0	551	-	0	60 361	-
INDIA	1	3	200,00	2 441	901	-63,08
UNITED ARAB EMIRATES	60	487	718,49	3 882	57 438	1 379,42
TOGO	15	0	-100,00	3 024	0	-100,00
LIBERIA	0	8	-	0	245	-
SOUTH AFRICA	0	61	-	0	6 451	-

https://www.bps.go.id

TABEL 6. PERKEMBANGAN EKSPOR INDONESIA MENURUT KOMODITI DAN NEGARA TUJUAN
JANUARI-JULI 2017 DAN 2018

KOMODITI / NEGARA TUJUAN	BERAT BERSIH (KG)		PERUB	NILAI FOB (US $)		PERUB
	JAN-JUL 2017	JAN-JUL 2018	%	JAN-JUL 2017	JAN-JUL 2018	%
(1)	(2)	(3)	(4)	(5)	(6)	(7)
AUSTRALIA	11	0	-100,00	12	0	-100,00
EAST TIMOR	2 719	400	-85,29	5 617	1 595	-71,61
UNITED STATES	131	1 908	1 354,12	46 465	215 396	363,57
CANADA	0	252	-	0	27 126	-
MEXICO	0	49	-	0	5 375	-
BRAZIL	0	41	-	0	4 310	-
NETHERLANDS	62	0	-99,68	59	5	-91,49
FRANCE	7	3	-58,11	40	152	277,23
GERMANY, FED. REP. OF	219	0	-100,00	448 353	0	-100,00
BELGIUM	4	2	-52,04	3 060	50	-98,37
LUXEMBOURG	1	0	-100,00	2 052	0	-100,00
SLOVENIA	3	0	-100,00	50 130	0	-100,00
TABUNG ELEKTRON DAN KONEKTOR ELEKT	**17 649**	**3 015**	**-82,92**	**155 346**	**192 569**	**23,96**
JAPAN	4	0	-100,00	163	0	-100,00
HONG KONG	0	11	-	0	2 088	-
KOREA, REPUBLIC OF	1	0	-90,00	134	70	-47,52
CHINA	6 582	0	-100,00	59 096	0	-100,00
PAPUA NEW GUINEA	20	0	-100,00	3 616	0	-100,00
THAILAND	24	0	-100,00	2 179	0	-100,00
SINGAPORE	474	329	-30,55	39 253	149 115	279,88
MALAYSIA	18	0	-100,00	150	0	-100,00
NEPAL	19	0	-100,00	247	0	-100,00
INDIA	0	510	-	0	24 926	-
SRI LANKA	0	20	-	0	400	-
UNITED ARAB EMIRATES	89	0	-100,00	161	0	-100,00
NIGERIA	1 747	1 767	1,14	10 286	13 049	26,86
DJIBOUTI	7 187	0	-100,00	37 841	0	-100,00
MAYOTTE	0	17	-	0	825	-
KIRIBATI	0	350	-	0	1 500	-
EAST TIMOR	1 485	10	-99,33	1 913	397	-79,26
UNITED STATES	1	1	0,00	309	200	-35,25
PERALATAN LISTRIK	**273 084 776**	**260 852 016**	**-4,48**	**2 841 679 119**	**2 924 038 146**	**2,90**
JAPAN	38 202 919	45 828 599	19,96	609 348 343	750 609 942	23,18
HONG KONG	3 361 248	4 221 305	25,59	83 124 856	85 353 129	2,68
KOREA, DEM. PEOPLE'S REP.	460	0	-100,00	25 798	0	-100,00
KOREA, REPUBLIC OF	13 363 426	13 738 532	2,81	105 174 545	137 429 553	30,67
TAIWAN	2 624 884	2 836 134	8,05	22 638 171	23 383 493	3,29
CHINA	4 296 403	4 547 894	5,85	134 044 379	105 011 469	-21,66
MONGOLIA	0	0	-	0	3	-
MACAU	0	303 825	-	0	1 602 386	-
PAPUA NEW GUINEA	2 406 502	2 150 079	-10,66	5 736 011	5 346 277	-6,79
THAILAND	13 082 621	14 247 245	8,90	174 642 017	157 938 081	-9,56
SINGAPORE	27 951 285	16 048 973	-42,58	421 186 857	323 595 817	-23,17
PHILIPPINES	11 990 943	13 904 239	15,96	67 509 459	80 346 376	19,01
MALAYSIA	18 357 159	12 785 177	-30,35	120 464 467	94 690 202	-21,40
MYANMAR	749 167	857 801	14,50	3 455 960	3 267 765	-5,45
CAMBODIA	411 421	700 466	70,26	2 004 345	3 959 471	97,54
BRUNEI DARUSSALAM	158 236	91 400	-42,24	615 451	957 876	55,64
LAO PEOPLE'S DEM. REP.	5 598	0	-100,00	91 310	0	-100,00
NEPAL	8 213	51 658	528,99	33 750	122 917	264,19
BHUTAN	191 568	136 916	-28,53	544 975	483 782	-11,23
VIET NAM	10 973 237	11 189 792	1,97	73 177 099	76 565 903	4,63
MALDIVES	11 638	58 735	404,66	114 136	244 714	114,41
INDIA	4 214 872	5 172 626	22,72	48 781 436	62 600 674	28,33
PAKISTAN	511 478	699 218	36,71	5 689 630	8 041 835	41,34
BANGLADESH	335 071	400 181	19,43	3 398 372	5 241 000	54,22
SRI LANKA	369 250	575 879	55,96	1 635 645	2 406 592	47,13
AFGHANISTAN	207 446	616 577	197,22	648 590	1 993 259	207,32
IRAQ	25 453	352 105	1 283,34	122 196	1 412 977	1 056,32
IRAN (ISLAMIC REPUBLIC OF)	1 022 247	341 348	-66,61	4 143 623	1 533 318	-63,00
SAUDI ARABIA	6 391 730	3 710 179	-41,95	19 026 040	13 334 742	-29,91
ISRAEL	527 706	337 189	-36,10	1 893 757	1 119 685	-40,87
KUWAIT	337 429	312 831	-7,29	1 311 332	1 066 589	-18,66
JORDAN	54 328	80 675	48,50	288 494	405 195	40,45
LEBANON	229 655	335 540	46,11	829 490	1 239 197	49,39
YEMEN	985 953	534 820	-45,76	3 030 744	1 797 403	-40,69
OMAN	172 913	647 992	274,75	642 489	2 160 161	236,22
SYRIA ARAB REPUBLIC	195 415	0	-100,00	645 754	0	-100,00
TURKEY	1 358 971	750 788	-44,75	8 326 796	5 930 403	-28,78
UNITED ARAB EMIRATES	7 833 487	5 598 459	-28,53	39 629 277	28 203 884	-28,83
QATAR	240 340	557 531	131,98	960 075	3 864 262	302,50
BAHRAIN	154 700	159 473	3,09	1 625 046	1 851 393	13,93
CYPRUS	21 447	43 166	101,27	52 062	142 879	174,44
EGYPT	584 315	1 803 539	208,66	1 744 893	7 089 856	306,32
LIBYAN ARAB JAMAHIRIYA	52 378	142 551	172,16	201 436	433 783	115,35
MOROCCO	630 461	447 470	-29,03	2 488 779	1 749 840	-29,69
TUNISIA	66 401	106 268	60,04	194 306	382 497	96,85
ALGERIA	856 954	792 800	-7,49	5 923 744	5 918 132	-0,09
SUDAN	5 295 901	3 840 284	-27,49	10 594 950	7 723 943	-27,10
ERITREA	51 520	0	-100,00	90 720	0	-100,00
NAMIBIA	25 539	0	-100,00	68 108	0	-100,00
ETHIOPIA	2 141 390	2	-100,00	6 924 691	89	-100,00
TANZANIA, UNITED REP. OF	693 974	574 462	-17,22	2 877 209	1 584 470	-44,93
MADAGASCAR	5 536	1 632	-70,52	19 659	3 891	-80,21
SOMALIA	111 605	224 235	100,92	427 496	884 671	106,94

https://www.bps.go.id

TABEL 6. PERKEMBANGAN EKSPOR INDONESIA MENURUT KOMODITI DAN NEGARA TUJUAN
JANUARI-JULI 2017 DAN 2018

KOMODITI / NEGARA TUJUAN	BERAT BERSIH (KG)		PERUB	NILAI FOB (US $)		PERUB
	JAN-JUL 2017	JAN-JUL 2018	%	JAN-JUL 2017	JAN-JUL 2018	%
(1)	(2)	(3)	(4)	(5)	(6)	(7)
KENYA	791 685	698 255	-11,80	2 679 969	2 500 307	-6,70
REUNION	18 795	12 670	-32,59	69 714	67 041	-3,83
MOZAMBIQUE	188 033	158 733	-15,58	427 612	393 214	-8,04
EQUATORIAL GUINEA	121 824	215 536	76,92	284 448	487 580	71,41
TOGO	57 432	193 774	237,40	340 261	1 580 113	364,38
GHANA	68 427	146 843	114,60	241 898	500 369	106,85
LIBERIA	21 938	8 155	-62,83	84 427	64 275	-23,87
GUINEA	31 147	19 631	-36,97	569 023	54 037	-90,50
ANGOLA	12 406	0	-100,00	55 479	0	-100,00
CONGO	3 822	16 799	339,53	16 100	66 396	312,39
CAMEROON	56 579	120 250	112,53	174 370	246 794	41,53
NIGERIA	1 203 931	1 141 977	-5,15	4 507 068	4 790 235	6,28
GABON	20 968	4 601	-78,06	80 496	16 628	-79,34
COTE D'IVOIRE	28 557	29 242	2,40	71 898	106 159	47,65
SENEGAL	618 067	344 764	-44,22	2 611 500	1 411 797	-45,94
MAURITANIA	396 899	10 743	-97,29	4 985 281	87 955	-98,24
MALI	2	0	-100,00	50	0	-100,00
BENIN	483 244	255 287	-47,17	1 789 383	832 768	-53,46
BURKINA FASO	317 201	172 196	-45,71	1 424 250	738 118	-48,17
GAMBIA	15 145	29 079	92,00	63 836	126 984	98,92
SEYCHELLES	4 180	2 098	-49,81	19 391	16 056	-17,20
UGANDA	16	12	-25,00	48	25	-48,22
DJIBOUTI	375 962	367 701	-2,20	1 143 036	1 231 879	7,77
SAO TOME AND PRINCIPE	0	4 963	-	0	19 315	-
SWAZILAND	1	0	-100,00	2 576	0	-100,00
SOUTH AFRICA	443 432	486 151	9,63	2 124 963	2 297 501	8,12
ZAMBIA	22 082	38 724	75,37	72 785	118 215	62,42
MALAWI	37 471	0	-100,00	111 397	0	-100,00
BURUNDI	24 880	24 011	-3,49	76 703	60 805	-20,73
MAURITIUS	15 638	28 193	80,29	70 646	113 068	60,05
RWANDA	31 985	0	-100,00	68 647	0	-100,00
MAYOTTE	1 537	13 898	804,23	7 682	65 036	746,64
DEMOCRATIC REP. OF THE CONGO	186 139	62 546	-66,40	808 411	290 753	-64,03
AUSTRALIA	4 068 212	4 653 647	14,39	32 534 759	26 334 559	-19,06
NEW ZEALAND	929 805	771 911	-16,98	4 250 604	6 977 055	64,14
MICRONESIA, FED. STATES OF	0	7	-	0	36	-
NAURU	105	560	433,33	478	2 520	427,20
NEW CALEDONIA	52 914	32 713	-38,18	186 314	101 532	-45,51
NORTHERN MARIANA ISLANDS	250	0	-100,00	252	0	-100,00
VANUATU	25 063	36 512	45,68	57 475	93 266	62,27
WALLIS AND FUTUNA ISLANDS	24	0	-100,00	1 556	0	-100,00
AMERICAN SAMOA	268	0	-100,00	17 627	0	-100,00
COOK ISLANDS	394	6 747	1 611,57	17 421	3 778	-78,31
FIJI	154 903	236 018	52,37	456 434	693 979	52,04
KIRIBATI	13 198	8 020	-39,23	22 517	14 571	-35,29
MARSHALL ISLANDS	0	1 924	-	0	12 047	-
SAMOA	31 729	5 979	-81,16	243 406	17 433	-92,84
SOLOMON ISLANDS	146 104	148 084	1,36	445 960	508 879	14,11
TONGA	29 912	10 950	-63,39	78 693	27 758	-64,73
EAST TIMOR	1 882 480	1 085 467	-42,34	3 565 963	1 903 744	-46,61
UNITED STATES	24 119 029	22 511 622	-6,66	293 338 404	289 917 268	-1,17
CANADA	1 445 725	1 409 220	-2,53	17 121 575	16 521 572	-3,50
MEXICO	1 968 905	2 297 532	16,69	19 605 341	29 572 410	50,84
GUATEMALA	421 115	246 030	-41,58	1 598 476	942 961	-41,01
HONDURAS	230 491	115 843	-49,74	1 038 408	463 611	-55,35
NICARAGUA	106 446	108 998	2,40	372 148	416 659	11,96
PANAMA	183 300	114 994	-37,26	837 183	591 109	-29,39
SURINAME	270 679	192 904	-28,73	695 416	471 661	-32,18
CHILE	1 985 003	1 291 944	-34,91	7 863 506	5 367 757	-31,74
VENEZUELA	9 530	1 257	-86,81	55 565	3 711	-93,32
ARGENTINA	833 884	1 029 911	23,51	6 128 202	7 796 619	27,23
BRAZIL	1 167 056	2 022 563	73,30	14 767 938	32 937 948	123,04
COLOMBIA	661 712	1 038 008	56,87	2 879 701	4 277 915	48,55
BOLIVIA	61 791	62	-99,90	225 316	1 975	-99,12
URUGUAY	37 492	75 564	101,55	241 609	708 837	193,38
PARAGUAY	203 803	215 457	5,72	719 684	649 936	-9,69
ECUADOR	281 068	268 280	-4,55	988 528	998 938	1,05
PERU	882 045	1 104 231	25,19	3 654 761	4 691 114	28,36
TRINIDAD AND TOBAGO	54 511	78 218	43,49	130 428	236 385	81,24
JAMAICA	9 128	0	-100,00	41 780	0	-100,00
PUERTO RICO	80	0	-100,00	461	0	-100,00
DOMINICAN REPUBLIC	69 340	71 924	3,73	255 843	257 812	0,77
EL SALVADOR	298 695	119 507	-59,99	1 090 700	483 185	-55,70
COSTA RICA	142 066	106 804	-24,82	637 170	501 167	-21,34
HAITI	38 754	44 840	15,71	220 651	293 078	32,82
BARBADOS	0	891	-	0	5 742	-
ARUBA	50	0	-100,00	266	0	-100,00
BERMUDA	0	12 264	-	0	50 595	-
CAPE VERDE	76	4 768	6 190,24	710	16 382	2 206,03
DOMINICA	0	3	-	0	723	-
FRENCH POLYNESIA	5 413	5 564	2,80	25 223	24 525	-2,77
GRENADA	0	70	-	0	1 646	-
MARTINIQUE	111	0	-100,00	572	0	-100,00
NETHERLANDS ANTILLES	180	3 719	1 966,11	4 613	23 090	400,53
SAINT LUCIA	17 196	16 742	-2,64	39 747	42 459	6,82
GUADELOUPE	723	0	-100,00	1 261	0	-100,00
VIRGIN ISLANDS (BRITISH)	339	0	-100,00	1 615	0	-100,00

https://www.bps.go.id

TABEL 6. PERKEMBANGAN EKSPOR INDONESIA MENURUT KOMODITI DAN NEGARA TUJUAN
JANUARI-JULI 2017 DAN 2018

KOMODITI / NEGARA TUJUAN	BERAT BERSIH (KG)		PERUB	NILAI FOB (US $)		PERUB
	JAN-JUL 2017	JAN-JUL 2018	%	JAN-JUL 2017	JAN-JUL 2018	%
(1)	(2)	(3)	(4)	(5)	(6)	(7)
UNITED KINGDOM	12 204 589	11 202 576	-8,21	35 080 497	33 330 359	-4,99
NETHERLANDS	4 235 841	4 361 202	2,96	65 422 530	70 466 998	7,71
FRANCE	7 260 910	8 123 802	11,88	146 196 212	163 888 414	12,10
GERMANY, FED. REP. OF	1 926 694	1 794 791	-6,85	28 752 406	31 504 963	9,57
AUSTRIA	8 622	1 237	-85,66	424 186	50 577	-88,08
BELGIUM	790 095	507 848	-35,72	7 111 731	3 979 484	-44,04
SWITZERLAND	182 009	60 749	-66,62	1 549 011	889 638	-42,57
LUXEMBOURG	22	154	600,36	1 951	9 098	366,25
DENMARK	15 528	10 700	-31,09	215 707	219 560	1,79
NORWAY	996	1 796	80,36	7 108	45 023	533,40
SWEDEN	144 891	159 036	9,76	1 116 043	1 152 622	3,28
FINLAND	110 581	8 747	-92,09	687 806	442 741	-35,63
IRELAND	7 708	14 818	92,23	1 680 452	1 339 113	-20,31
ITALY	2 308 216	2 891 397	25,27	14 853 491	21 090 076	41,99
SPAIN	3 753 560	3 930 719	4,72	18 552 745	19 743 999	6,42
PORTUGAL	18 471	57 312	210,29	146 434	316 029	115,82
ICELAND	0	281	-	0	8 171	-
GREECE	788 524	1 015 001	28,72	1 913 107	2 720 613	42,21
HUNGARY	996 986	1 136 675	14,01	11 969 338	13 968 477	16,70
POLAND	2 430 193	3 258 344	34,08	21 984 278	48 075 437	118,68
ROMANIA	24 035	266 869	1 010,35	107 525	1 835 892	1 607,41
BULGARIA	16 395	37 555	129,06	90 085	167 622	86,07
ALBANIA	8 712	4 462	-48,78	34 814	20 013	-42,51
AZERBAIJAN	0	3 612	-	0	12 379	-
KAZAKHSTAN	180 710	327 001	80,95	2 247 267	4 850 654	115,85
TURKMENISTAN	415 633	0	-100,00	1 963 919	0	-100,00
UKRAINE	113 413	92 521	-18,42	420 640	384 020	-8,71
UZBEKISTAN	201 928	143 018	-29,17	718 486	530 350	-26,19
LITHUANIA	1 040	2 505	140,77	16 869	18 872	11,87
ESTONIA	0	20	-	0	191	-
GEORGIA	26 393	0	-100,00	64 702	0	-100,00
CROATIA	26 019	4 819	-81,48	68 952	25 043	-63,68
BOSNIA AND HERZEGOVINA	4 362	3	-99,92	18 336	29	-99,84
MALTA	4 378	4 042	-7,66	33 668	33 002	-1,98
SLOVAKIA	512 631	528 681	3,13	6 025 607	5 931 846	-1,56
SLOVENIA	14 024	15 296	9,07	139 008	128 197	-7,78
CZECH REPUBLIC	1 285 815	713 815	-44,49	21 895 119	5 554 956	-74,63
REP. OF MACEDONIA	4 409	32 110	628,28	18 533	761 926	4 011,08
RUSSIA FEDERATION	767 128	1 164 729	51,83	10 536 178	16 271 935	54,44
SERBIA	0	79	-	0	679	-
PERALATAN RUMAH TANGGA	**1 137 518**	**938 328**	**-17,51**	**5 541 899**	**5 248 063**	**-5,30**
JAPAN	23	0	-100,00	18	0	-100,00
HONG KONG	26 180	21 298	-18,65	268 664	217 323	-19,11
KOREA, REPUBLIC OF	592	1 844	211,49	6 998	12 607	80,14
CHINA	17 928	1 692	-90,56	75 923	15 656	-79,38
MACAU	0	1 640	-	0	11 879	-
PAPUA NEW GUINEA	12	245	1 937,50	75	2 028	2 594,18
THAILAND	42 014	37 446	-10,87	306 597	350 897	14,45
SINGAPORE	171 590	219 812	28,10	629 200	1 044 901	66,07
PHILIPPINES	118 461	117 773	-0,58	535 062	559 292	4,53
MALAYSIA	228 549	152 597	-33,23	1 010 383	885 085	-12,40
MYANMAR	9 828	21 259	116,31	61 607	141 457	129,61
CAMBODIA	9 967	12 062	21,01	66 204	84 325	27,37
NEPAL	79	0	-100,00	755	0	-100,00
VIET NAM	43 312	28 135	-35,04	300 190	201 933	-32,73
MALDIVES	1 734	1 360	-21,56	8 057	9 141	13,45
INDIA	4 309	2 494	-42,12	64 083	43 860	-31,56
BANGLADESH	0	3 418	-	0	23 195	-
SRI LANKA	20 270	17 036	-15,96	107 418	85 486	-20,42
SAUDI ARABIA	675	0	-100,00	8 240	0	-100,00
KUWAIT	8 819	6 263	-28,99	40 164	28 158	-29,89
OMAN	105 090	91 589	-12,85	524 920	444 203	-15,38
UNITED ARAB EMIRATES	35 442	35 268	-0,49	181 172	179 318	-1,02
QATAR	4 760	0	-100,00	23 340	0	-100,00
BAHRAIN	3 047	0	-100,00	15 219	0	-100,00
SUDAN	26	0	-100,00	10	0	-100,00
TANZANIA, UNITED REP. OF	0	1 090	-	0	15 251	-
KENYA	3 540	0	-100,00	19 950	0	-100,00
TOGO	3 200	1 475	-53,91	15 000	1 000	-93,33
CAMEROON	14 146	14 004	-1,01	39 761	42 726	7,46
NIGERIA	88 045	12 442	-85,87	177 370	11 514	-93,51
SOUTH AFRICA	380	0	-100,00	6 895	0	-100,00
MAURITIUS	23 884	31 426	31,58	131 902	162 711	23,36
NEW ZEALAND	214	1 062	396,26	2 173	12 741	486,33
KIRIBATI	254	0	-100,00	458	0	-100,00
EAST TIMOR	51 868	46 946	-9,49	80 719	51 447	-36,26
UNITED STATES	0	55	-	0	144	-
SURINAME	0	110	-	0	400	-
UNITED KINGDOM	12 149	4 471	-63,20	141 951	47 466	-66,56
GERMANY, FED. REP. OF	8 603	7 226	-16,01	113 025	100 197	-11,35
BELGIUM	65 753	44 793	-31,88	532 142	461 636	-13,25
NORWAY	255	0	-100,00	780	0	-100,00
ITALY	9 304	0	-100,00	26 635	0	-100,00
SPAIN	3 219	0	-100,00	18 840	0	-100,00
CROATIA	0	1	-	0	90	-

https://www.bps.go.id

TABEL 6. PERKEMBANGAN EKSPOR INDONESIA MENURUT KOMODITI DAN NEGARA TUJUAN
JANUARI-JULI 2017 DAN 2018

KOMODITI / NEGARA TUJUAN	BERAT BERSIH (KG)		PERUB	NILAI FOB (US $)		PERUB
	JAN-JUL 2017	JAN-JUL 2018	%	JAN-JUL 2017	JAN-JUL 2018	%
(1)	(2)	(3)	(4)	(5)	(6)	(7)
KABEL SERAT OPTIK	**119 546**	**38 906**	**-67,46**	**11 134 551**	**5 187 856**	**-53,41**
CHINA	95 173	37 444	-60,66	10 586 560	4 938 941	-53,35
PHILIPPINES	0	0	-	0	184	-
VIET NAM	2 254	1 462	-35,14	308 837	248 731	-19,46
IRAQ	21 774	0	-100,00	227 453	0	-100,00
URUGUAY	344	0	-100,00	11 700	0	-100,00
MESIN UNTUK KEPERLUAN UMUM	**117 068 889**	**105 897 251**	**-9,54**	**976 589 938**	**986 688 969**	**1,03**
JAPAN	11 451 370	10 130 565	-11,53	109 224 802	120 624 216	10,44
HONG KONG	233 891	387 092	65,50	5 040 726	5 598 089	11,06
KOREA, DEM. PEOPLE'S REP.	399	0	-100,00	267	0	-100,00
KOREA, REPUBLIC OF	2 415 922	3 766 163	55,89	21 449 947	27 132 285	26,49
TAIWAN	1 008 662	950 713	-5,75	11 021 587	6 341 637	-42,46
CHINA	5 665 027	6 004 830	6,00	43 336 316	48 996 948	13,06
MONGOLIA	0	25 875	-	0	230 218	-
MACAU	0	17 109	-	0	177 137	-
PAPUA NEW GUINEA	202 354	178 522	-11,78	1 085 756	1 695 379	56,15
THAILAND	21 907 130	22 866 488	4,38	105 068 952	128 441 329	22,24
SINGAPORE	21 457 169	13 809 007	-35,64	205 898 924	164 063 919	-20,32
PHILIPPINES	4 475 830	3 501 840	-21,76	39 430 969	27 927 724	-29,17
MALAYSIA	5 321 259	3 229 912	-39,30	28 550 119	32 319 369	13,20
MYANMAR	440 865	584 115	32,49	4 817 165	3 722 816	-22,72
CAMBODIA	120 475	128 931	7,02	797 696	905 080	13,46
BRUNEI DARUSSALAM	17 988	790 833	4 296,37	361 934	382 400	5,65
LAO PEOPLE'S DEM. REP.	44	680	1 444,32	2 819	18 358	551,35
NEPAL	2 341	20 225	763,81	23 660	44 727	89,04
VIET NAM	6 331 772	6 225 900	-1,67	35 894 510	45 765 534	27,50
MALDIVES	33 719	19 091	-43,38	265 401	121 005	-54,41
INDIA	3 019 805	3 044 419	0,82	39 882 193	33 448 334	-16,13
PAKISTAN	357 761	405 891	13,45	4 437 106	5 447 837	22,78
BANGLADESH	211 584	147 985	-30,06	2 090 174	982 211	-53,01
SRI LANKA	480 184	606 188	26,24	1 954 530	2 435 068	24,59
AFGHANISTAN	0	39 042	-	0	312 672	-
IRAQ	4 837	13 240	173,75	27 251	79 319	191,06
IRAN (ISLAMIC REPUBLIC OF)	394 286	189 918	-51,83	2 074 742	1 094 723	-47,24
SAUDI ARABIA	1 271 848	703 829	-44,66	9 273 458	5 595 350	-39,66
ISRAEL	43 485	12 010	-72,38	167 579	85 322	-49,09
KUWAIT	71 177	85 560	20,21	404 724	453 753	12,11
JORDAN	59 665	17 915	-69,97	203 949	104 745	-48,64
LEBANON	144 363	131 385	-8,99	386 625	103 864	-73,14
PALESTINA	0	155	-	0	3 292	-
YEMEN	27 791	98 663	255,02	231 571	410 532	77,28
OMAN	269 495	117 549	-56,38	2 188 822	1 126 164	-48,55
TURKEY	196 442	247 507	26,00	2 365 691	2 196 156	-7,17
UNITED ARAB EMIRATES	1 559 521	1 277 874	-18,06	18 270 673	6 183 799	-66,15
QATAR	42 335	194 983	360,58	276 092	607 912	120,18
BAHRAIN	6 542	29 078	344,47	47 778	350 754	634,13
CYPRUS	27 346	28 889	5,64	140 465	137 230	-2,30
EGYPT	547 648	138 329	-74,74	2 004 830	774 734	-61,36
LIBYAN ARAB JAMAHIRIYA	26 118	26 058	-0,23	309 548	315 763	2,01
MOROCCO	59 487	2 207	-96,29	286 993	13 270	-95,38
TUNISIA	0	4 211	-	0	25 876	-
ALGERIA	25 762	216 458	740,23	177 021	1 015 358	473,58
SUDAN	242 129	388 800	60,58	2 104 985	3 885 829	84,60
ERITREA	0	6 325	-	0	36 700	-
NAMIBIA	12 567	0	-100,00	66 855	0	-100,00
ETHIOPIA	554	259	-53,26	2 521	15 025	495,99
TANZANIA, UNITED REP. OF	214 350	11 346	-94,71	1 062 698	79 101	-92,56
MADAGASCAR	1 325	20 410	1 440,39	2 118	94 289	4 350,81
SOMALIA	0	513	-	0	41 376	-
KENYA	16 921	384 798	2 174,14	89 384	1 605 639	1 696,33
MOZAMBIQUE	2	283	14 053,55	1 730	9 445	445,95
GHANA	25 278	44 826	77,33	144 802	215 894	49,10
LIBERIA	7 107	6 163	-13,28	42 068	29 331	-30,28
GUINEA	5 525	13 790	149,59	28 436	146 870	416,49
ANGOLA	948	2 750	190,01	5 952	424 734	7 035,98
CONGO	1 937	0	-100,00	27 950	0	-100,00
CAMEROON	1 011	5 249	419,09	5 825	223 422	3 735,75
NIGERIA	538 745	609 854	13,20	2 180 171	2 531 331	16,11
SIERRA LEONE	5 062	0	-100,00	27 679	0	-100,00
GABON	1 386	8 240	494,52	9 885	17 583	77,87
COTE D'IVOIRE	28	500	1 718,18	3 001	4 000	33,30
SENEGAL	680	5 564	717,91	17 185	95 414	455,22
MAURITANIA	8 716	86	-99,01	97 871	6 251	-93,61
BENIN	14 740	8 593	-41,70	79 400	57 988	-26,97
GAMBIA	4 385	0	-100,00	26 737	0	-100,00
SEYCHELLES	80	0	-100,00	554	0	-100,00
UGANDA	0	620	-	0	8 418	-
CHAD	0	522	-	0	27 000	-
DJIBOUTI	0	9 604	-	0	39 301	-
SOUTH AFRICA	1 143 913	568 721	-50,28	7 425 113	7 197 220	-3,07
ZAMBIA	8 361	990	-88,16	142 774	20 020	-85,98
MAURITIUS	53 939	43 762	-18,87	296 686	280 967	-5,30
MAYOTTE	0	36	-	0	290	-
DEMOCRATIC REP. OF THE CONGO	1 236	154	-87,54	20 787	2 320	-88,84
AUSTRALIA	1 949 385	2 445 669	25,46	20 276 737	22 055 913	8,77
NEW ZEALAND	153 877	140 876	-8,45	1 060 068	1 062 980	0,27

https://www.bps.go.id

TABEL 6. PERKEMBANGAN EKSPOR INDONESIA MENURUT KOMODITI DAN NEGARA TUJUAN
JANUARI-JULI 2017 DAN 2018

KOMODITI / NEGARA TUJUAN	BERAT BERSIH (KG)		PERUB	NILAI FOB (US $)		PERUB
	JAN-JUL 2017	JAN-JUL 2018	%	JAN-JUL 2017	JAN-JUL 2018	%
(1)	(2)	(3)	(4)	(5)	(6)	(7)
PALAU	151	0	-100,00	5 944	0	-100,00
NAURU	0	220	-	0	900	-
NEW CALEDONIA	2	250	12 400,00	40	2 640	6 500,45
VANUATU	68	0	-100,00	1 289	0	-100,00
COOK ISLANDS	32	0	-100,00	1 703	0	-100,00
FIJI	1 592	33 316	1 992,08	37 395	148 660	297,54
KIRIBATI	1 199	184	-84,65	5 058	600	-88,14
MARSHALL ISLANDS	0	17 816	-	0	112 118	-
SOLOMON ISLANDS	38 140	30 079	-21,14	215 893	274 415	27,11
EAST TIMOR	669 728	429 858	-35,82	1 434 372	1 271 754	-11,34
UNITED STATES	4 891 603	5 218 871	6,69	63 601 846	89 775 178	41,15
CANADA	309 870	370 105	19,44	2 446 566	8 211 663	235,64
MEXICO	1 510 865	1 512 548	0,11	19 800 997	17 670 957	-10,76
GUATEMALA	23 443	31 960	36,33	179 047	228 285	27,50
HONDURAS	4 543	6 060	33,40	19 382	24 430	26,05
NICARAGUA	470	0	-100,00	8 255	0	-100,00
PANAMA	57 025	32 004	-43,88	472 926	339 273	-28,26
SURINAME	55 348	12 757	-76,95	243 245	62 790	-74,19
CHILE	175 791	152 789	-13,08	1 194 218	974 065	-18,43
VENEZUELA	1	1 057	71 351,35	18	7 017	39 768,18
ARGENTINA	158 487	142 840	-9,87	3 169 213	3 124 176	-1,42
BRAZIL	1 267 942	1 482 300	16,91	17 855 384	18 735 508	4,93
COLOMBIA	60 961	33 105	-45,69	465 390	242 779	-47,83
BOLIVIA	0	244	-	0	69 143	-
URUGUAY	6 332	9 461	49,42	29 727	56 622	90,47
PARAGUAY	108 628	77 368	-28,78	559 672	435 969	-22,10
ECUADOR	1 019 474	855 144	-16,12	4 429 794	4 227 609	-4,56
PERU	127 576	111 703	-12,44	991 820	667 778	-32,67
GUYANA	7 086	0	-100,00	43 937	0	-100,00
TRINIDAD AND TOBAGO	121 444	45 243	-62,75	573 849	232 922	-59,41
DOMINICAN REPUBLIC	64 424	104 658	62,45	371 510	630 761	69,78
COSTA RICA	20 527	16 867	-17,83	205 849	195 014	-5,26
HAITI	0	1 812	-	0	12 846	-
BARBADOS	0	3 708	-	0	19 688	-
CAPE VERDE	6 688	16 299	143,71	38 484	67 415	75,18
DOMINICA	0	6	-	0	1 688	-
UNITED KINGDOM	399 164	435 580	9,12	4 653 434	7 948 502	70,81
NETHERLANDS	1 443 387	1 273 406	-11,78	20 317 674	27 960 662	37,62
FRANCE	697 461	821 234	17,75	5 115 577	6 221 718	21,62
GERMANY, FED. REP. OF	1 861 267	2 596 177	39,48	24 632 746	35 616 519	44,59
AUSTRIA	88 885	39 438	-55,63	563 053	137 154	-75,64
BELGIUM	872 263	1 072 200	22,92	8 962 922	12 484 486	39,29
SWITZERLAND	84 332	84 840	0,60	585 050	696 792	19,10
LUXEMBOURG	830	4	-99,52	13 161	859	-93,47
DENMARK	12 272	7 316	-40,38	106 878	291 421	172,67
NORWAY	1 051	770	-26,74	46 772	16 601	-64,51
SWEDEN	83 022	96 672	16,44	563 053	309 474	-45,04
FINLAND	78 574	91 339	16,25	459 866	589 178	28,12
IRELAND	3 084	2 234	-27,59	20 001	20 588	2,94
ITALY	729 331	905 176	24,11	4 466 669	7 968 456	78,40
SPAIN	315 048	442 136	40,34	1 189 070	1 688 180	41,97
PORTUGAL	10 070	10 432	3,60	49 153	51 784	5,35
GREECE	105 116	77 056	-26,69	634 486	547 646	-13,69
HUNGARY	21 786	25 996	19,33	979 662	496 438	-49,33
POLAND	517 042	575 316	11,27	3 738 468	4 199 094	12,32
ROMANIA	561	99 730	17 689,87	5 074	1 173 593	23 031,41
BULGARIA	7 403	9 894	33,65	57 815	60 330	4,35
AZERBAIJAN	658 746	0	-100,00	2 172 873	0	-100,00
KAZAKHSTAN	9 784	154	-98,43	53 570	803	-98,50
UKRAINE	5	0	-100,00	55	0	-100,00
UZBEKISTAN	84	0	-100,00	309	0	-100,00
LITHUANIA	40 124	64 997	61,99	451 340	561 236	24,35
ESTONIA	2 145	0	-100,00	9 497	0	-100,00
GEORGIA	8 636	14 448	67,31	67 451	135 861	101,42
CROATIA	198	0	-100,00	9 785	0	-100,00
MALTA	0	322	-	0	2 296	-
SLOVAKIA	10	0	-100,00	13	0	-100,00
SLOVENIA	94 931	17 974	-81,07	767 358	148 844	-80,60
CZECH REPUBLIC	277 244	312 995	12,90	4 799 319	5 964 269	24,27
RUSSIA FEDERATION	3 587 705	921 953	-74,30	37 971 179	5 537 791	-85,42
SERBIA	10	295	2 850,00	438	6 872	1 468,37
MESIN UNTUK KEPERLUAN KHUSUS	**128 897 430**	**150 145 449**	**16,48**	**788 899 335**	**652 893 778**	**-17,24**
JAPAN	9 666 784	13 910 569	43,90	50 254 754	61 734 281	22,84
HONG KONG	2 726 501	4 360 403	59,93	10 477 534	7 271 885	-30,60
KOREA, REPUBLIC OF	8 998 205	9 009 044	0,12	12 887 474	15 217 211	18,08
TAIWAN	711 126	463 668	-34,80	5 012 826	2 123 725	-57,63
CHINA	3 960 866	10 608 230	167,83	26 804 166	19 359 864	-27,77
MONGOLIA	65 600	15 000	-77,13	50 000	92 488	84,98
PAPUA NEW GUINEA	1 639 974	634 123	-61,33	5 463 922	2 525 770	-53,77
THAILAND	11 806 250	14 941 680	26,56	68 054 777	80 787 757	18,71
SINGAPORE	8 203 192	11 044 490	34,64	66 311 941	79 175 469	19,40
PHILIPPINES	6 578 203	6 289 039	-4,40	68 820 287	60 432 593	-12,19
MALAYSIA	9 908 461	16 356 061	65,07	54 831 942	61 134 202	11,49
MYANMAR	69 459	1 365 465	1 865,86	1 084 408	5 941 776	447,93
CAMBODIA	43 494	203 500	367,88	247 366	965 100	290,15
BRUNEI DARUSSALAM	115 892	297 194	156,44	558 377	130 795	-76,58

https://www.bps.go.id

TABEL 6. PERKEMBANGAN EKSPOR INDONESIA MENURUT KOMODITI DAN NEGARA TUJUAN
JANUARI-JULI 2017 DAN 2018

KOMODITI / NEGARA TUJUAN	BERAT BERSIH (KG)		PERUB	NILAI FOB (US $)		PERUB
	JAN-JUL 2017	JAN-JUL 2018	%	JAN-JUL 2017	JAN-JUL 2018	%
(1)	(2)	(3)	(4)	(5)	(6)	(7)
LAO PEOPLE'S DEM. REP.	10 409	215 415	1 969,47	57 542	928 127	1 512,96
NEPAL	299	0	-100,00	10 990	0	-100,00
BHUTAN	0	6 469	-	0	55 619	-
VIET NAM	3 211 739	2 919 978	-9,08	15 236 720	13 180 222	-13,50
MALDIVES	728	823	13,13	5 558	4 088	-26,45
INDIA	1 419 413	1 264 934	-10,88	9 135 462	8 386 776	-8,20
PAKISTAN	396 596	536 343	35,24	488 977	1 277 824	161,33
BANGLADESH	161 397	1 725 945	969,38	822 281	7 859 056	855,76
SRI LANKA	50 503	82 104	62,57	403 517	762 166	88,88
AFGHANISTAN	0	332	-	0	10 929	-
IRAQ	18 774	5 026 897	26 675,84	180 317	2 916 249	1 517,29
IRAN (ISLAMIC REPUBLIC OF)	11 247	3 363	-70,09	11 000	148 741	1 252,19
SAUDI ARABIA	440 433	117 065	-73,42	2 052 690	434 535	-78,83
ISRAEL	4 226	35 314	735,66	190 494	567 545	197,93
KUWAIT	31 472	77 922	147,59	201 001	534 462	165,90
JORDAN	80 970	196 980	143,28	217 347	150 000	-30,99
LEBANON	68 219	0	-100,00	122 130	0	-100,00
YEMEN	4 000	0	-100,00	9 600	0	-100,00
OMAN	542 302	30 406	-94,39	2 149 063	19 292	-99,10
TURKEY	65 500	70 842	8,16	1 391 160	610 726	-56,10
UNITED ARAB EMIRATES	2 207 054	1 704 990	-22,75	14 937 370	3 479 639	-76,71
QATAR	20 401	85 549	319,35	652 485	198 324	-69,60
BAHRAIN	3 420	0	-100,00	33 107	0	-100,00
EGYPT	1 826 372	130 384	-92,86	3 506 995	364 726	-89,60
MOROCCO	6 364	40	-99,37	94 704	4 389	-95,37
TUNISIA	1 237	30 172	2 339,13	21 708	130 000	498,87
ALGERIA	0	11 695	-	0	302 357	-
SUDAN	1 299	6 413	393,82	7 834	52 863	574,75
ETHIOPIA	15 613	102 024	553,46	43 249	883 056	1 941,81
TANZANIA, UNITED REP. OF	1 675 987	1 495 244	-10,78	4 939 124	4 676 898	-5,31
MADAGASCAR	14 570	2 723	-81,31	64 776	39 000	-39,79
KENYA	27 505	417 699	1 418,63	170 543	1 952 056	1 044,61
MOZAMBIQUE	5 775	39 504	584,07	82 424	58 395	-29,15
EQUATORIAL GUINEA	0	36 800	-	0	25 000	-
TOGO	5 296	19	-99,64	6 890	100	-98,55
GHANA	1 146 230	2 510 817	119,05	2 874 514	6 060 760	110,84
LIBERIA	33 503	42 228	26,04	82 445	163 159	97,90
GUINEA	339 160	384 942	13,50	841 266	1 005 096	19,47
CONGO	0	45	-	0	4 536	-
CAMEROON	48 186	20 001	-58,49	110 372	21 693	-80,35
NIGERIA	13 336	18 727	40,42	182 690	393 676	115,49
GABON	34 287	69 553	102,86	78 404	183 295	133,78
COTE D'IVOIRE	30 536	927 725	2 938,14	97 961	2 608 118	2 562,40
SENEGAL	102 141	27 642	-72,94	308 577	107 318	-65,22
MAURITANIA	8 716	23 395	168,41	24 504	102 429	318,01
BENIN	0	2 143	-	0	47 456	-
BURKINA FASO	0	78 033	-	0	509 879	-
GAMBIA	325	0	-100,00	450	0	-100,00
UGANDA	4 611	7 530	63,29	38 087	14 820	-61,09
CENTRAL AFRICAN REPUBLIC	0	27 000	-	0	130 000	-
NIGER	252	0	-100,00	8 998	0	-100,00
SOUTH AFRICA	3 336 136	1 099 674	-67,04	9 474 182	5 009 509	-47,12
ZAMBIA	8 836	268 067	2 933,78	58 852	773 371	1 214,09
MALAWI	0	870	-	0	8 361	-
COMOROS	850	0	-100,00	3 000	0	-100,00
MAURITIUS	0	276	-	0	546	-
DEMOCRATIC REP. OF THE CONGO	105	346	229,52	840	505	-39,87
AUSTRALIA	12 045 232	9 236 943	-23,31	32 382 468	26 391 183	-18,50
NEW ZEALAND	118 709	235 216	98,15	682 237	1 387 449	103,37
GUAM	6	0	-100,00	246	0	-100,00
NEW CALEDONIA	332	156	-53,06	3 462	282	-91,87
VANUATU	377	6	-98,38	2 575	350	-86,41
COOK ISLANDS	34	0	-100,00	275	0	-100,00
FIJI	348	38 051	10 839,78	1 307	190 719	14 493,99
KIRIBATI	1 079	470	-56,44	1 950	400	-79,49
MARSHALL ISLANDS	0	15	-	0	114	-
SAMOA	0	216	-	0	1 286	-
SOLOMON ISLANDS	154 545	281 547	82,18	668 346	1 012 847	51,55
EAST TIMOR	1 451 773	697 135	-51,98	4 773 730	3 047 169	-36,17
UNITED STATES	6 316 448	7 695 553	21,83	49 042 423	55 059 927	12,27
CANADA	312 239	132 945	-57,42	1 673 862	718 211	-57,09
MEXICO	368 091	189 355	-48,56	1 031 535	549 060	-46,77
GUATEMALA	10 558	47 435	349,28	73 092	219 150	199,83
NICARAGUA	0	156	-	0	8 115	-
PANAMA	33	160 723	486 938,03	118	345 408	293 090,83
SURINAME	300	85 000	28 233,33	126	18 000	14 185,71
CHILE	941 944	454 045	-51,80	2 546 000	1 628 064	-36,05
VENEZUELA	0	15 200	-	0	30 000	-
ARGENTINA	25 640	37 514	46,31	105 000	215 210	104,96
BRAZIL	2 902 080	2 124 312	-26,80	16 508 405	14 539 459	-11,93
COLOMBIA	42 453	144 820	241,13	396 181	348 729	-11,98
BOLIVIA	10	0	-100,00	298	0	-100,00
ECUADOR	21 291	29 567	38,87	89 022	228 439	156,61
PERU	978 679	2 463 333	151,70	2 792 355	4 931 711	76,61
TRINIDAD AND TOBAGO	173	1 161	571,10	11 528	134 412	1 065,96
DOMINICAN REPUBLIC	24 677	12 450	-49,55	118 290	85 370	-27,83
COSTA RICA	33	0	-100,00	118	0	-100,00

https://www.bps.go.id

TABEL 6. PERKEMBANGAN EKSPOR INDONESIA MENURUT KOMODITI DAN NEGARA TUJUAN
JANUARI-JULI 2017 DAN 2018

KOMODITI / NEGARA TUJUAN	BERAT BERSIH (KG)		PERUB	NILAI FOB (US $)		PERUB
	JAN-JUL 2017	JAN-JUL 2018	%	JAN-JUL 2017	JAN-JUL 2018	%
(1)	(2)	(3)	(4)	(5)	(6)	(7)
HAITI	5 559	16 301	193,22	46 760	145 850	211,91
DOMINICA	0	168	-	0	46 989	-
UNITED KINGDOM	343 617	722 290	110,20	2 244 110	3 765 483	67,79
NETHERLANDS	1 545 385	459 427	-70,27	4 951 348	4 430 865	-10,51
FRANCE	408 361	325 104	-20,39	4 809 500	3 806 936	-20,85
GERMANY, FED. REP. OF	544 261	4 473 821	722,00	22 377 166	33 092 892	47,89
AUSTRIA	1 048	880	-15,97	88 468	49 526	-44,02
BELGIUM	1 089 051	1 008 273	-7,42	5 339 987	6 704 000	25,54
SWITZERLAND	1 265	306	-75,82	25 602	23 042	-10,00
LUXEMBOURG	14	90	566,67	936	8 381	795,46
DENMARK	1 499	14 237	849,75	69 361	224 150	223,16
NORWAY	22 930	23 243	1,37	155 572	228 516	46,89
SWEDEN	57 875	4 033	-93,03	587 719	114 898	-80,45
FINLAND	3 570	9 365	162,34	121 585	91 247	-24,95
IRELAND	6	306	5 000,00	239	7 245	2 931,49
ITALY	501 636	625 497	24,69	4 171 362	5 082 480	21,84
SPAIN	70 133	138 303	97,20	1 081 729	1 506 156	39,24
PORTUGAL	3 500	15 507	343,06	20 000	35 354	76,77
GREECE	7 120	19 000	166,85	116 739	9 000	-92,29
HUNGARY	0	1 577	-	0	9 140	-
POLAND	8 170	7 938	-2,84	347 753	32 950	-90,52
ROMANIA	11 511	4 544	-60,53	123 378	13 277	-89,24
BULGARIA	192	13 280	6 816,67	6 030	95 406	1 482,19
AZERBAIJAN	455	0	-100,00	25 235	0	-100,00
KAZAKHSTAN	657	5 419	724,81	11 319	63 951	464,98
UKRAINE	1 985	1	-99,96	74 188	1 099	-98,52
LITHUANIA	223 520	373 503	67,10	664 718	977 995	47,13
ESTONIA	70 556	0	-100,00	3 014 491	0	-100,00
GEORGIA	175 578	945 108	438,28	403 062	2 128 102	427,98
CROATIA	0	97 500	-	0	114 000	-
SLOVAKIA	0	4 683	-	0	48 378	-
CZECH REPUBLIC	17 097	53	-99,69	48 032	13 166	-72,59
REP. OF MACEDONIA	0	2 874	-	0	88 359	-
RUSSIA FEDERATION	16 133 462	5 367 631	-66,73	182 776 026	14 793 284	-91,91
KENDARAAN BERMOTOR RODA 4 DAN LEBIH	**222 515 604**	**226 106 825**	**1,61**	**2 021 289 886**	**2 003 665 045**	**-0,87**
JAPAN	11 108 801	11 938 910	7,47	102 345 894	108 272 252	5,79
HONG KONG	31 508	0	-100,00	383 583	0	-100,00
KOREA, REPUBLIC OF	29 750	0	-100,00	211 956	0	-100,00
TAIWAN	3 131 566	1 384 583	-55,79	26 713 643	17 969 624	-32,73
CHINA	86 680	110 678	27,69	2 046 837	940 656	-54,04
PAPUA NEW GUINEA	389 805	151 150	-61,22	1 614 493	1 298 254	-19,59
THAILAND	17 734 413	15 407 115	-13,12	174 825 582	148 043 685	-15,32
SINGAPORE	1 020 436	1 491 114	46,13	9 209 053	11 059 847	20,10
PHILIPPINES	73 116 447	76 870 283	5,13	697 812 534	710 656 209	1,84
MALAYSIA	12 052 999	13 162 117	9,20	101 333 859	96 484 852	-4,79
MYANMAR	141 023	839 839	495,53	1 425 620	8 797 967	517,13
CAMBODIA	43 890	965 375	2 099,53	432 679	10 873 736	2 413,12
BRUNEI DARUSSALAM	1 526 272	1 412 156	-7,48	13 292 974	12 082 270	-9,11
LAO PEOPLE'S DEM. REP.	21 000	69 945	233,07	136 495	509 477	273,26
NEPAL	0	122 000	-	0	1 088 520	-
BHUTAN	2 270	19 802	772,33	18 956	198 985	949,73
VIET NAM	26 660 113	6 788 274	-74,54	250 082 040	69 718 770	-72,12
MALDIVES	0	540	-	0	4 200	-
INDIA	124 854	1 317 202	954,99	1 285 120	16 217 378	1 161,93
PAKISTAN	8 040 051	10 994 660	36,75	45 502 848	64 839 028	42,49
BANGLADESH	68 440	144 450	111,06	795 593	1 416 369	78,03
SRI LANKA	588 365	541 360	-7,99	4 208 892	4 067 400	-3,36
IRAQ	124 295	214 550	72,61	2 829 145	2 093 614	-26,00
IRAN (ISLAMIC REPUBLIC OF)	0	31 780	-	0	162 580	-
SAUDI ARABIA	28 546 605	29 076 695	1,86	263 491 208	250 473 077	-4,94
KUWAIT	1 262 530	1 566 260	24,06	12 868 399	14 851 476	15,41
JORDAN	142 460	505 665	254,95	1 331 346	4 991 166	274,90
LEBANON	963 490	1 119 930	16,24	8 970 672	10 365 688	15,55
YEMEN	31 220	0	-100,00	165 954	0	-100,00
OMAN	2 928 090	7 403 655	152,85	31 667 938	75 754 337	139,21
UNITED ARAB EMIRATES	6 828 395	7 690 697	12,63	70 203 628	81 297 938	15,80
QATAR	1 003 130	1 055 385	5,21	10 929 814	10 810 157	-1,09
BAHRAIN	1 335 615	1 310 405	-1,89	13 544 161	12 097 318	-10,68
EGYPT	6 930	305 660	4 310,68	68 824	2 707 861	3 834,46
LIBYAN ARAB JAMAHIRIYA	2 055	0	-100,00	25 351	0	-100,00
MOROCCO	0	253 620	-	0	2 873 164	-
ALGERIA	18 800	0	-100,00	110 014	0	-100,00
SUDAN	0	4 560	-	0	41 156	-
ETHIOPIA	49 665	0	-100,00	493 240	0	-100,00
MADAGASCAR	0	13 625	-	0	118 283	-
KENYA	0	4 180	-	0	38 168	-
TOGO	4 750	0	-100,00	5 500	0	-100,00
GHANA	9 625	43 860	355,69	76 500	407 516	432,70
LIBERIA	0	27	-	0	40	-
ANGOLA	0	8 225	-	0	49 527	-
NIGERIA	2 350	652	-72,26	13 160	57 040	333,45
GABON	4 460	30 770	589,91	37 591	264 859	604,58
SEYCHELLES	3 285	8 457	157,44	30 383	69 772	129,64
DJIBOUTI	0	192 795	-	0	2 182 050	-
SOUTH AFRICA	4 275 161	6 020 221	40,82	36 438 251	56 492 385	55,04
ZIMBABWE	0	2 087	-	0	619 161	-

http://www.bps.go.id

TABEL 6. PERKEMBANGAN EKSPOR INDONESIA MENURUT KOMODITI DAN NEGARA TUJUAN
JANUARI-JULI 2017 DAN 2018

KOMODITI / NEGARA TUJUAN	BERAT BERSIH (KG)		PERUB	NILAI FOB (US $)		PERUB
	JAN-JUL 2017	JAN-JUL 2018	%	JAN-JUL 2017	JAN-JUL 2018	%
(1)	(2)	(3)	(4)	(5)	(6)	(7)
MAURITIUS	29 680	63 010	112,30	281 917	582 970	106,79
AUSTRALIA	53 742	43 956	-18,21	320 594	332 203	3,62
NEW ZEALAND	5 400	1 417	-73,77	23 586	22 500	-4,60
PALAU	0	5 575	-	0	32 879	-
SAINT VINCENT AND THE GRENADINES	4 250	13 990	229,18	36 284	94 588	160,69
VANUATU	23 930	29 325	22,54	149 091	242 546	62,68
FIJI	136 380	100 710	-26,15	1 051 608	993 242	-5,55
MARSHALL ISLANDS	0	520	-	0	4 037	-
SOLOMON ISLANDS	2 000	2 300	15,00	6 572	10 284	56,48
EAST TIMOR	1 759 501	1 453 224	-17,41	9 245 996	6 620 188	-28,40
UNITED STATES	27 000	12 850	-52,41	445 000	130 233	-70,73
CANADA	3 845	406	-89,44	7 519	11 542	53,51
MEXICO	8 062 740	5 990 845	-25,70	52 409 451	42 201 186	-19,48
GUATEMALA	328 455	927 765	182,46	3 050 261	6 272 327	105,63
HONDURAS	35 045	191 785	447,25	269 390	1 348 018	400,40
NICARAGUA	84 140	638 220	658,52	518 536	4 028 940	676,98
PANAMA	335 310	1 144 165	241,23	2 317 191	8 583 695	270,44
SURINAME	20 250	47 660	135,36	78 268	266 696	240,75
CHILE	781 155	704 615	-9,80	5 436 339	4 812 727	-11,47
VENEZUELA	10 089	5 605	-44,44	79 992	43 032	-46,20
ARGENTINA	791 587	2 076 607	162,33	9 137 898	20 629 650	125,76
COLOMBIA	454 860	596 510	31,14	3 483 351	5 009 669	43,82
BOLIVIA	1 151 930	901 360	-21,75	7 125 375	6 517 276	-8,53
URUGUAY	44 840	96 590	115,41	357 219	854 142	139,11
PARAGUAY	0	152 070	-	0	1 405 937	-
ECUADOR	769 920	1 775 775	130,64	6 494 191	15 386 008	136,92
PERU	2 929 915	4 434 300	51,35	22 897 045	32 656 405	42,62
GUYANA	14 140	22 420	58,56	164 857	234 680	42,35
TRINIDAD AND TOBAGO	63 435	256 525	304,39	462 651	2 270 714	390,80
BAHAMAS	9 400	19 350	105,85	54 785	172 925	215,64
JAMAICA	101 870	251 075	146,47	1 157 725	2 105 391	81,86
PUERTO RICO	0	14 000	-	0	117 260	-
BELIZE	0	19 060	-	0	160 186	-
DOMINICAN REPUBLIC	317 250	352 500	11,11	1 920 223	2 127 911	10,82
EL SALVADOR	42 505	357 375	740,78	243 933	2 445 392	902,49
COSTA RICA	352 460	1 306 755	270,75	2 689 150	9 749 171	262,54
HAITI	12 245	111 320	809,11	74 223	899 013	1 111,23
BARBADOS	51 845	265 400	411,91	385 056	1 939 568	403,71
ANTIGUA AND BARBUDA	9 735	25 215	159,01	77 991	215 258	176,00
ARUBA	16 450	103 520	529,30	97 660	740 339	658,08
BERMUDA	51 435	44 215	-14,04	400 492	351 819	-12,15
CAYMAN ISLANDS	9 430	50 240	432,77	65 277	381 172	483,93
DOMINICA	10 585	398 830	3 667,88	66 984	3 199 044	4 675,86
FRENCH POLYNESIA	22 650	25 505	12,60	195 338	250 073	28,02
GRENADA	2 350	18 745	697,66	13 328	153 508	1 051,78
NETHERLANDS ANTILLES	24 990	105 165	320,83	158 861	774 512	387,54
SAINT LUCIA	9 440	4 270	-54,77	72 345	49 547	-31,51
SAINT KITTS AND NEVIS	8 080	19 675	143,50	98 182	141 713	44,34
VIRGIN ISLANDS (BRITISH)	2 290	2 230	-2,62	13 083	13 842	5,80
UNITED KINGDOM	4 218	25 399	502,16	148 704	81 842	-44,96
NETHERLANDS	22 975	29 995	30,55	133 500	161 010	20,61
FRANCE	0	1 600	-	0	7 407	-
GERMANY, FED. REP. OF	2 800	14 435	415,54	2 250	84 410	3 651,56
BELGIUM	39 025	244 763	527,19	326 976	2 162 182	561,27
SWITZERLAND	14	2 316	16 443,21	5 858	37 922	547,40
SWEDEN	0	1 640	-	0	5 550	-
ITALY	1 150	0	-100,00	2 625	0	-100,00
SPAIN	2 300	0	-100,00	2 250	0	-100,00
PORTUGAL	0	2 560	-	0	21 002	-
GREECE	2 500	0	-100,00	15 798	0	-100,00
HUNGARY	481	2 276	373,58	37 379	145 138	288,28
SLOVAKIA	0	1 985	-	0	14 815	-
SUKU CADANG KENDARAAN BERMOTOR RO	**166 022 301**	**182 514 787**	**9,93**	**1 298 232 119**	**1 422 985 720**	**9,61**
JAPAN	35 157 199	37 819 020	7,57	193 380 687	207 877 974	7,50
HONG KONG	73 264	29 516	-59,71	862 474	314 619	-63,52
KOREA, REPUBLIC OF	38 921	18 683	-52,00	223 017	92 421	-58,56
TAIWAN	1 547 582	1 181 610	-23,65	18 520 422	13 687 712	-26,09
CHINA	1 999 893	3 364 451	68,23	38 947 263	56 793 069	45,82
MONGOLIA	62 200	0	-100,00	311 400	0	-100,00
PAPUA NEW GUINEA	32 892	2 579	-92,16	37 687	86 853	130,46
THAILAND	41 784 174	47 050 445	12,60	353 859 106	396 775 682	12,13
SINGAPORE	474 192	673 861	42,11	6 275 883	6 231 728	-0,70
PHILIPPINES	11 404 782	9 391 676	-17,65	69 531 712	57 598 162	-17,16
MALAYSIA	20 269 966	22 083 954	8,95	148 130 053	167 165 831	12,85
MYANMAR	36 074	49 836	38,15	809 214	771 516	-4,66
CAMBODIA	13 243	64	-99,52	149 900	1 005	-99,33
BRUNEI DARUSSALAM	4 254	27 239	540,32	48 089	69 271	44,05
NEPAL	0	583	-	0	8 816	-
VIET NAM	5 636 557	7 576 391	34,42	43 257 994	53 740 401	24,23
MALDIVES	270	102	-62,22	3 863	120	-96,89
INDIA	6 901 125	8 389 178	21,56	57 115 622	81 713 827	43,07
PAKISTAN	5 954 423	9 354 833	57,11	43 930 467	55 976 746	27,42
BANGLADESH	275 647	86 551	-68,60	705 267	289 511	-58,95
SRI LANKA	35 796	21 446	-40,09	116 368	68 362	-41,25
AFGHANISTAN	0	20 367	-	0	94 378	-
IRAN (ISLAMIC REPUBLIC OF)	20 365	20 129	-1,16	94 378	13 200	-86,01

https://www.bps.go.id

TABEL 6. PERKEMBANGAN EKSPOR INDONESIA MENURUT KOMODITI DAN NEGARA TUJUAN
JANUARI-JULI 2017 DAN 2018

KOMODITI / NEGARA TUJUAN	BERAT BERSIH (KG)		PERUB	NILAI FOB (US $)		PERUB
	JAN-JUL 2017	JAN-JUL 2018	%	JAN-JUL 2017	JAN-JUL 2018	%
(1)	(2)	(3)	(4)	(5)	(6)	(7)
SAUDI ARABIA	382 206	194 591	-49,09	4 623 547	3 251 078	-29,68
ISRAEL	17 099	19 544	14,30	120 447	142 822	18,58
KUWAIT	175 911	145 924	-17,05	654 824	549 532	-16,08
LEBANON	8 767	13 535	54,39	79 616	119 648	50,28
YEMEN	55 432	40 889	-26,24	208 808	96 450	-53,81
OMAN	7 886	3 699	-53,09	81 333	63 632	-21,76
TURKEY	628 036	882 530	40,52	10 131 660	13 720 835	35,43
UNITED ARAB EMIRATES	1 094 056	540 408	-50,61	1 962 334	2 062 570	5,11
QATAR	5 721	6 999	22,36	103 022	106 704	3,57
BAHRAIN	676	701	3,72	14 051	12 992	-7,53
CYPRUS	23 704	21 956	-7,37	134 889	94 781	-29,73
EGYPT	123 113	139 060	12,95	573 469	569 527	-0,69
LIBYAN ARAB JAMAHIRIYA	23	0	-100,00	805	0	-100,00
SUDAN	143	14 161	9 802,45	1 050	37 500	3 471,43
KENYA	4 731	6 674	41,07	15 072	20 888	38,59
GHANA	147	78	-46,63	1 446	399	-72,40
LIBERIA	0	4 313	-	0	6 400	-
GUINEA	6	239	3 693,65	40	400	892,31
ANGOLA	599	374	-37,59	8 734	6 551	-24,99
CAMEROON	10	50	395,00	23	222	886,04
NIGERIA	0	6 543	-	0	322 914	-
GABON	0	22	-	0	330	-
COTE D'IVOIRE	960	0	-100,00	4 619	0	-100,00
BURKINA FASO	11	0	-100,00	96	0	-100,00
SEYCHELLES	2 020	0	-100,00	33 673	0	-100,00
UGANDA	0	888	-	0	6 477	-
SOUTH AFRICA	455 615	531 644	16,69	7 862 924	9 646 241	22,68
MAURITIUS	3 082	0	-100,00	9 104	0	-100,00
AUSTRALIA	577 817	583 207	0,93	5 546 052	5 824 484	5,02
NEW ZEALAND	12 920	22 194	71,79	87 221	141 955	62,75
PALAU	79	0	-100,00	1 937	0	-100,00
SAINT VINCENT AND THE GRENADINES	64	183	185,92	947	3 795	300,57
VANUATU	967	1 087	12,44	15 605	15 516	-0,57
FIJI	4 229	26 867	535,28	27 149	143 941	430,18
MARSHALL ISLANDS	0	715	-	0	7 688	-
SOLOMON ISLANDS	419	3 190	661,60	5 011	21 711	333,24
EAST TIMOR	461 121	375 359	-18,60	428 101	468 467	9,43
UNITED STATES	5 037 187	4 750 807	-5,69	51 734 909	41 365 058	-20,04
CANADA	341 532	1 405 549	311,54	5 778 267	23 919 449	313,96
MEXICO	5 659 167	4 524 219	-20,06	75 480 094	51 674 985	-31,54
GUATEMALA	2 423	3 018	24,55	30 937	36 145	16,84
HONDURAS	642	1 119	74,38	9 053	13 857	53,07
NICARAGUA	2 390	2 820	17,96	31 358	39 258	25,20
PANAMA	5 814	4 652	-19,98	76 374	62 916	-17,62
SURINAME	100	0	-100,00	760	0	-100,00
CHILE	12 528	7 492	-40,20	130 278	70 840	-45,62
VENEZUELA	9 529	9 627	1,02	77 199	91 709	18,80
ARGENTINA	923 677	1 071 958	16,05	9 029 745	11 036 023	22,22
BRAZIL	5 035 020	5 465 652	8,55	75 197 998	79 068 248	5,15
COLOMBIA	14 970	28 137	87,96	96 637	156 178	61,61
BOLIVIA	3 072	2 751	-10,44	35 504	34 946	-1,57
PARAGUAY	3 702	3 522	-4,84	24 848	20 025	-19,41
ECUADOR	4 727	0	-100,00	23 092	0	-100,00
PERU	51 796	18 320	-64,63	2 345 628	223 898	-90,45
TRINIDAD AND TOBAGO	407	1 119	175,07	4 908	10 829	120,65
BAHAMAS	378	496	31,19	4 273	7 959	86,26
JAMAICA	727	1 352	85,89	10 274	26 245	155,44
PUERTO RICO	8 281	12 230	47,69	25 318	37 131	46,66
BELIZE	0	86	-	0	514	-
DOMINICAN REPUBLIC	2 622	2 374	-9,48	35 891	24 601	-31,46
COSTA RICA	5 448	1 545	-71,64	60 608	15 289	-74,77
HAITI	87	454	419,59	1 471	4 731	221,64
BARBADOS	4 730	3 642	-23,00	57 156	38 014	-33,49
ANTIGUA AND BARBUDA	60	319	428,36	726	5 465	652,89
ARUBA	555	252	-54,62	6 154	2 348	-61,85
BERMUDA	1 312	1 422	8,37	13 940	13 614	-2,33
CAYMAN ISLANDS	138	317	130,07	1 641	2 490	51,77
FRENCH POLYNESIA	103	0	-100,00	922	0	-100,00
GRENADA	236	44	-81,30	2 439	154	-93,67
NETHERLANDS ANTILLES	1 182	817	-30,85	13 295	10 871	-18,23
SAINT LUCIA	47	108	130,77	1 438	2 874	99,84
TURKS AND CAICOS ISLANDS	22	0	-100,00	301	0	-100,00
GUADELOUPE	335	476	42,20	2 286	2 626	14,85
SAINT KITTS AND NEVIS	201	149	-26,01	2 478	2 764	11,55
VIRGIN ISLANDS (BRITISH)	77	691	803,53	952	7 004	635,73
UNITED KINGDOM	806 178	514 331	-36,20	12 608 147	6 782 642	-46,20
NETHERLANDS	4 303 029	7 761 840	80,38	16 881 883	37 549 939	122,43
FRANCE	124 927	114 091	-8,67	674 887	631 905	-6,37
GERMANY, FED. REP. OF	4 002 309	4 195 266	4,82	19 614 031	21 029 672	7,22
AUSTRIA	1 020	0	-100,00	16 609	0	-100,00
BELGIUM	196 286	155 290	-20,89	1 271 211	1 406 551	10,65
GIBRALTAR	0	22	-	0	229	-
DENMARK	66 617	20 365	-69,43	412 283	203 755	-50,58
NORWAY	53 619	62 763	17,05	276 590	389 742	40,91
SWEDEN	543 359	612 316	12,69	2 695 648	3 563 838	32,21
FINLAND	45 683	87 818	92,24	180 436	534 811	196,40
ITALY	497 135	191 125	-61,55	4 027 256	1 238 206	-69,25

https://www.bps.go.id

TABEL 6. PERKEMBANGAN EKSPOR INDONESIA MENURUT KOMODITI DAN NEGARA TUJUAN
JANUARI-JULI 2017 DAN 2018

KOMODITI / NEGARA TUJUAN	BERAT BERSIH (KG)		PERUB	NILAI FOB (US $)		PERUB
	JAN-JUL 2017	JAN-JUL 2018	%	JAN-JUL 2017	JAN-JUL 2018	%
(1)	(2)	(3)	(4)	(5)	(6)	(7)
SPAIN	21 700	3 501	-83,87	132 125	28 544	-78,40
PORTUGAL	84 568	21 303	-74,81	409 307	154 156	-62,34
GREECE	78 019	67 490	-13,49	482 515	451 727	-6,38
HUNGARY	2 148	0	-100,00	24 166	0	-100,00
POLAND	43 002	65 808	53,03	232 275	380 824	63,95
BULGARIA	1 957	2 381	21,68	7 692	9 182	19,37
KAZAKHSTAN	28 195	7 556	-73,20	111 397	28 302	-74,59
UKRAINE	3 158	10 750	240,44	27 230	87 197	220,23
LITHUANIA	16 808	3 589	-78,65	73 978	35 861	-51,53
LATVIA	27 733	6 537	-76,43	112 834	42 735	-62,13
ESTONIA	83 593	0	-100,00	322 894	0	-100,00
GEORGIA	2 865	0	-100,00	28 129	0	-100,00
MALTA	420	2 769	560,08	6 920	31 662	357,54
SLOVAKIA	1 356 560	0	-100,00	4 202 823	0	-100,00
CZECH REPUBLIC	151 604	109 998	-27,44	1 383 517	1 220 341	-11,79
RUSSIA FEDERATION	574 200	420 206	-26,82	2 617 711	2 317 182	-11,48
KAROSERI KENDARAAN BERMOTOR RODA E	**6 943 058**	**3 662 880**	**-47,24**	**33 057 425**	**6 669 698**	**-79,82**
JAPAN	168 643	1 760	-98,96	1 530 708	23 126	-98,49
HONG KONG	17 600	60	-99,66	166 832	247	-99,85
KOREA, REPUBLIC OF	74 541	0	-100,00	436 622	0	-100,00
TAIWAN	0	7 415	-	0	2 000	-
CHINA	173 060	51 320	-70,35	592 307	79 640	-86,55
MONGOLIA	62 200	0	-100,00	311 400	0	-100,00
PAPUA NEW GUINEA	23	1	-95,72	27	212	681,89
THAILAND	93 148	148 076	58,97	75 699	124 628	64,64
SINGAPORE	3 754 741	497 268	-86,76	17 629 541	1 500 820	-91,49
PHILIPPINES	15 970	22 006	37,80	93 459	256 604	174,56
MALAYSIA	98 080	15 757	-83,93	30 184	103 002	241,25
MYANMAR	0	56 160	-	0	451 957	-
BRUNEI DARUSSALAM	0	145 500	-	0	36 157	-
VIET NAM	41 500	10 000	-75,90	285 339	8 501	-97,02
IRAQ	0	1 640 600	-	0	100 000	-
OMAN	0	3 596	-	0	4 500	-
UNITED ARAB EMIRATES	7 878	50 668	543,16	14 014	218 292	1 457,65
MADAGASCAR	0	443 000	-	0	200 000	-
LIBERIA	0	1 500	-	0	3 000	-
ANGOLA	1 308	0	-100,00	2 000	0	-100,00
GABON	3 300	0	-100,00	4 500	0	-100,00
BENIN	0	167	-	0	1 124	-
SOUTH AFRICA	77 282	0	-100,00	440 275	0	-100,00
ZAMBIA	0	104 871	-	0	565 600	-
AUSTRALIA	459 200	448 500	-2,33	2 973 285	2 916 320	-1,92
NEW ZEALAND	1 333	0	-100,00	2 000	0	-100,00
NEW CALEDONIA	15 000	0	-100,00	155 073	0	-100,00
MARSHALL ISLANDS	0	4 980	-	0	17 940	-
EAST TIMOR	16 228	5 470	-66,29	8 521	5 690	-33,23
UNITED STATES	139 482	0	-100,00	765 942	0	-100,00
CANADA	74 821	2 050	-97,26	389 881	25 000	-93,59
UNITED KINGDOM	3 850	0	-100,00	13 410	0	-100,00
NETHERLANDS	130 442	0	-100,00	59 344	0	-100,00
FRANCE	336 351	0	-100,00	1 506 487	0	-100,00
GERMANY, FED. REP. OF	1 034 118	980	-99,91	4 808 138	14 222	-99,70
BELGIUM	0	1 175	-	0	11 117	-
ITALY	300	0	-100,00	536	0	-100,00
SPAIN	133 932	0	-100,00	761 730	0	-100,00
RUSSIA FEDERATION	8 727	0	-100,00	170	0	-100,00
KURSI UNTUK KENDARAAN BERMOTOR ROD	**514 412**	**418 419**	**-18,66**	**5 739 561**	**4 830 853**	**-15,83**
JAPAN	11 492	1 279	-88,87	168 297	12 072	-92,83
HONG KONG	114	1 245	990,91	1 477	13 842	837,48
KOREA, REPUBLIC OF	12 591	429	-96,59	110 644	5 753	-94,80
TAIWAN	21 406	0	-100,00	55 299	0	-100,00
CHINA	7 774	329	-95,77	86 626	4 319	-95,01
MACAU	878	0	-100,00	14 446	0	-100,00
THAILAND	418	0	-100,00	4 747	0	-100,00
SINGAPORE	4 018	1 887	-53,04	39 752	24 930	-37,29
PHILIPPINES	0	7 948	-	0	81 182	-
MALAYSIA	3 112	961	-69,12	31 757	11 770	-62,94
CAMBODIA	50	0	-100,00	54	0	-100,00
INDIA	3 170	31	-99,03	15 448	71	-99,54
PAKISTAN	31 838	0	-100,00	261 056	0	-100,00
SRI LANKA	1 219	172	-85,89	1 977	750	-62,05
IRAQ	462	0	-100,00	2 772	0	-100,00
SAUDI ARABIA	494	0	-100,00	8 572	0	-100,00
ISRAEL	2 884	44	-98,47	39 764	308	-99,22
LEBANON	3 684	0	-100,00	50 277	0	-100,00
OMAN	2 559	0	-100,00	51 788	0	-100,00
TURKEY	256	0	-100,00	3 880	0	-100,00
UNITED ARAB EMIRATES	3 453	503	-85,43	45 041	2 256	-94,99
QATAR	4 891	0	-100,00	79 574	0	-100,00
CYPRUS	3 171	585	-81,56	18 173	4 472	-75,39
TUNISIA	0	1 756	-	0	11 129	-
TANZANIA, UNITED REP. OF	447	0	-100,00	5 630	0	-100,00
KENYA	1 497	0	-100,00	27 074	0	-100,00
REUNION	714	0	-100,00	5 064	0	-100,00
GHANA	0	2 745	-	0	7 794	-

https://www.bps.go.id

TABEL 6. PERKEMBANGAN EKSPOR INDONESIA MENURUT KOMODITI DAN NEGARA TUJUAN
JANUARI-JULI 2017 DAN 2018

KOMODITI / NEGARA TUJUAN	BERAT BERSIH (KG)		PERUB	NILAI FOB (US $)		PERUB
	JAN-JUL 2017	JAN-JUL 2018	%	JAN-JUL 2017	JAN-JUL 2018	%
(1)	(2)	(3)	(4)	(5)	(6)	(7)
NIGERIA	5 979	3 938	-34,14	26 138	12 197	-53,34
SOUTH AFRICA	167	1 331	695,58	1 727	15 789	814,20
MAURITIUS	6 897	0	-100,00	51 652	0	-100,00
AUSTRALIA	15 692	7 318	-53,37	215 767	98 989	-54,12
NEW ZEALAND	5 703	2 966	-48,00	77 015	27 720	-64,01
FIJI	1 424	0	-100,00	14 354	0	-100,00
EAST TIMOR	5 438	6 466	18,90	3 332	4 083	22,52
UNITED STATES	109 499	166 144	51,73	1 331 666	2 240 343	68,24
CANADA	78	11 341	14 439,69	147	123 268	83 755,84
MEXICO	8 840	0	-100,00	116 238	0	-100,00
NICARAGUA	592	0	-100,00	8 513	0	-100,00
PANAMA	611	0	-100,00	11 871	0	-100,00
CUBA	1 509	0	-100,00	22 380	0	-100,00
CHILE	6 826	0	-100,00	38 091	0	-100,00
VENEZUELA	342	0	-100,00	2 084	0	-100,00
COLOMBIA	1 061	0	-100,00	20 292	0	-100,00
ECUADOR	1 498	1 336	-10,82	24 296	23 842	-1,87
JAMAICA	9 618	2 151	-77,64	140 444	41 100	-70,74
DOMINICAN REPUBLIC	4 559	0	-100,00	61 395	0	-100,00
COSTA RICA	1 723	275	-84,07	24 848	2 457	-90,11
HAITI	842	0	-100,00	17 976	0	-100,00
ANTIGUA AND BARBUDA	1 632	0	-100,00	19 432	0	-100,00
MARTINIQUE	1 468	0	-100,00	17 344	0	-100,00
GUADELOUPE	50	0	-100,00	429	0	-100,00
UNITED KINGDOM	12 936	777	-94,00	154 019	5 195	-96,63
NETHERLANDS	8 415	20 868	147,98	109 310	281 469	157,50
FRANCE	3 521	38	-98,93	37 121	470	-98,73
GERMANY, FED. REP. OF	12 645	8 389	-33,66	119 933	131 990	10,05
AUSTRIA	0	103	-	0	2 579	-
BELGIUM	70 177	104 687	49,18	711 073	1 014 890	42,73
DENMARK	11 781	49 453	319,78	108 797	458 679	321,59
NORWAY	358	916	156,14	5 655	9 071	60,41
SWEDEN	0	470	-	0	5 055	-
ITALY	13 395	2 746	-79,50	172 521	56 775	-67,09
SPAIN	49 706	4 235	-91,48	620 901	56 527	-90,90
PORTUGAL	54	0	-100,00	375	0	-100,00
GREECE	421	2 320	450,61	7 991	35 438	343,51
LITHUANIA	973	240	-75,32	15 472	2 278	-85,28
LATVIA	15 389	0	-100,00	299 775	0	-100,00
KENDARAAN TEMPUR DAN BAGIANNYA	**35 141 894**	**53 025 427**	**50,89**	**387 616 827**	**568 457 620**	**46,65**
JAPAN	2 439 081	2 368 390	-2,90	30 078 992	29 477 239	-2,00
HONG KONG	54 270	63 170	16,40	783 327	889 880	13,60
KOREA, REPUBLIC OF	714 748	802 265	12,24	9 283 314	9 925 615	6,92
TAIWAN	633 694	889 632	40,39	8 179 267	11 831 582	44,65
CHINA	1 208	482	-60,08	28 190	8 500	-69,85
MACAU	2 900	1 762	-39,24	74 045	2 357	-96,82
PAPUA NEW GUINEA	6 753	200	-97,04	87 639	1 760	-97,99
THAILAND	4 357 102	7 120 581	63,42	51 108 508	81 699 535	59,86
SINGAPORE	169 459	342 768	102,27	2 032 301	4 261 530	109,69
PHILIPPINES	13 279 703	24 655 207	85,66	132 609 125	246 758 165	86,08
MALAYSIA	29 958	6 792	-77,33	412 303	20 135	-95,12
MYANMAR	659 126	365 298	-44,58	3 799 584	2 288 590	-39,77
CAMBODIA	427 027	712 227	66,79	4 881 011	8 005 750	64,02
LAO PEOPLE'S DEM. REP.	11 037	18 084	63,85	52 590	80 545	53,16
NEPAL	0	10 044	-	0	53 475	-
VIET NAM	2 632 062	8 223 411	212,43	30 017 455	94 320 215	214,22
MALDIVES	23 320	6 554	-71,90	247 570	58 975	-76,18
INDIA	271	2 585	853,87	3 028	31 837	951,51
PAKISTAN	83	0	-100,00	3 323	0	-100,00
BANGLADESH	77 237	125 549	62,55	1 287 369	2 042 363	58,65
SRI LANKA	0	400	-	0	7 440	-
IRAN (ISLAMIC REPUBLIC OF)	7 401	605 113	8 076,10	137 422	4 557 168	3 216,18
SAUDI ARABIA	8 090	0	-100,00	87 271	0	-100,00
ISRAEL	19 200	23 904	24,50	230 720	283 204	22,75
LEBANON	26 640	67 396	152,99	309 560	758 589	145,05
TURKEY	603 552	550 115	-8,85	7 889 448	7 538 242	-4,45
UNITED ARAB EMIRATES	173	610	252,60	1 065	8 342	683,43
QATAR	5 700	5 760	1,05	54 221	59 660	10,03
BAHRAIN	5 700	5 700	0,00	57 283	59 220	3,38
LIBYAN ARAB JAMAHIRIYA	0	13 896	-	0	160 798	-
MOROCCO	0	16 160	-	0	243 216	-
ALGERIA	0	4 225	-	0	23 850	-
SUDAN	1 798	0	-100,00	25	0	-100,00
TANZANIA, UNITED REP. OF	20 002	18 620	-6,91	86 840	52 460	-39,59
MADAGASCAR	0	8 992	-	0	109 380	-
KENYA	28 881	0	-100,00	131 100	0	-100,00
REUNION	105	0	-100,00	962	0	-100,00
MOZAMBIQUE	19 881	0	-100,00	96 000	0	-100,00
TOGO	328 680	270 546	-17,69	2 690 592	1 717 853	-36,15
GHANA	29 800	30 149	1,17	214 240	192 413	-10,19
LIBERIA	0	18 554	-	0	101 520	-
GUINEA	442 598	957 017	116,23	2 450 580	5 323 385	117,23
CONGO	1 946	19 582	906,24	4 725	113 629	2 304,84
NIGERIA	21 000	89	-99,58	131 360	93	-99,93
SIERRA LEONE	36 426	17 603	-51,67	200 330	96 560	-51,80
COTE D'IVOIRE	0	18 800	-	0	153 000	-

https://www.bps.go.id

TABEL 6. PERKEMBANGAN EKSPOR INDONESIA MENURUT KOMODITI DAN NEGARA TUJUAN
JANUARI-JULI 2017 DAN 2018

KOMODITI / NEGARA TUJUAN	BERAT BERSIH (KG)		PERUB	NILAI FOB (US $)		PERUB
	JAN-JUL 2017	JAN-JUL 2018	%	JAN-JUL 2017	JAN-JUL 2018	%
(1)	(2)	(3)	(4)	(5)	(6)	(7)
SENEGAL	3 562	935	-73,75	9 567	8 134	-14,98
MALI	7 420	26 152	252,45	39 900	142 650	257,52
BENIN	0	58 011	-	0	313 385	-
BURKINA FASO	276 339	208 199	-24,66	1 668 605	1 433 787	-14,07
NIGER	16 962	18 891	11,38	93 200	101 400	8,80
SOUTH AFRICA	0	200	-	0	690	-
MAURITIUS	1 733	21 155	1 120,72	40 450	170 613	321,79
MAYOTTE	0	370	-	0	300	-
AUSTRALIA	296 054	187 600	-36,63	4 666 843	2 594 283	-44,41
NEW ZEALAND	39 360	35 648	-9,43	607 200	555 045	-8,59
NEW CALEDONIA	1 345	0	-100,00	6 692	0	-100,00
COOK ISLANDS	11 600	19 360	66,90	104 160	178 160	71,04
FIJI	652	0	-100,00	4 652	0	-100,00
KIRIBATI	229	0	-100,00	3 000	0	-100,00
MARSHALL ISLANDS	0	190	-	0	1 876	-
EAST TIMOR	993 988	564 464	-43,21	8 845 919	5 138 646	-41,91
UNITED STATES	719 437	169 396	-76,45	10 888 900	2 432 843	-77,66
CANADA	82 758	44 280	-46,49	1 701 537	671 860	-60,51
MEXICO	335 252	33 408	-90,03	4 371 780	376 724	-91,38
GUATEMALA	106 622	9 680	-90,92	644 620	134 160	-79,19
HONDURAS	14 600	0	-100,00	111 050	0	-100,00
NICARAGUA	11 300	0	-100,00	64 170	0	-100,00
PANAMA	3 380	0	-100,00	47 380	0	-100,00
CHILE	185 000	146 604	-20,75	2 549 064	2 044 512	-19,79
ARGENTINA	266 292	368 702	38,46	4 409 277	5 408 127	22,65
BRAZIL	0	262	-	0	4 685	-
COLOMBIA	171 489	162 248	-5,39	2 252 680	1 742 266	-22,66
BOLIVIA	0	4 718	-	0	65 911	-
URUGUAY	1 078	2 156	100,00	17 753	35 375	99,26
PARAGUAY	6 600	8 864	34,30	92 200	119 597	29,71
ECUADOR	36 000	52 200	45,00	486 400	669 760	37,70
PERU	73 654	51 126	-30,59	832 905	658 737	-20,91
DOMINICAN REPUBLIC	1 320	0	-100,00	18 752	0	-100,00
EL SALVADOR	3 340	0	-100,00	47 130	0	-100,00
COSTA RICA	19 756	18 216	-7,80	307 720	258 963	-15,84
BERMUDA	19 516	17 210	-11,81	222 570	178 551	-19,78
GUADELOUPE	3 840	0	-100,00	45 376	0	-100,00
UNITED KINGDOM	3 110	152 295	4 796,95	37 320	1 848 759	4 853,81
NETHERLANDS	11 888	11 276	-5,14	151 573	146 681	-3,23
FRANCE	991 116	662 317	-33,17	12 365 440	8 395 919	-32,10
GERMANY, FED. REP. OF	331 224	252 084	-23,89	4 416 769	3 208 870	-27,35
AUSTRIA	0	19 068	-	0	230 904	-
BELGIUM	3 388	27 954	725,09	11 029	290 928	2 537,80
SWITZERLAND	313 160	68 240	-78,21	3 739 818	799 312	-78,63
DENMARK	0	6 976	-	0	85 676	-
NORWAY	0	56 610	-	0	719 896	-
SWEDEN	0	13 936	-	0	169 580	-
FINLAND	0	6 190	-	0	75 348	-
ITALY	1 522 929	378 475	-75,15	18 524 586	4 776 757	-74,21
SPAIN	780 272	493 950	-36,70	9 527 183	5 721 172	-39,95
PORTUGAL	100	19 083	18 983,00	650	227 334	34 874,52
GREECE	330 064	169 508	-48,64	3 728 886	1 896 298	-49,15
HUNGARY	0	17 356	-	0	168 962	-
POLAND	0	27 257	-	0	336 586	-
BULGARIA	6 630	210	-96,83	49 968	1 896	-96,20
LATVIA	300	0	-100,00	125	0	-100,00
MALTA	10 632	15 360	44,47	119 340	175 840	47,34
CZECH REPUBLIC	0	726	-	0	7 475	-
RUSSIA FEDERATION	0	28 080	-	0	414 320	-
KAPAL LAUT DAN SEJENISNYA	**84 119 999**	**43 787 463**	**-47,95**	**172 156 385**	**113 869 499**	**-33,86**
JAPAN	29	0	-100,00	239	0	-100,00
TAIWAN	950	1 153 035	121 272,11	3 289	1 800 030	54 622,44
CHINA	3 563 437	710 829	-80,05	2 134 976	255 336	-88,04
PAPUA NEW GUINEA	53	150	183,02	250	1 609	544,21
THAILAND	2 664 000	4	-100,00	580 910	1 000	-99,83
SINGAPORE	30 803 648	17 991 373	-41,59	21 611 458	38 179 834	76,66
PHILIPPINES	7 391 200	3 999 531	-45,89	45 343 181	3 616 247	-92,02
MALAYSIA	1 733 500	8 197 475	372,89	367 492	7 335 013	1 895,97
MYANMAR	0	4 565 987	-	0	55 500 000	-
VIET NAM	0	42	-	0	100	-
MALDIVES	815	327 622	40 098,98	3 773	969 421	25 591,30
INDIA	0	3 247 919	-	0	2 115 963	-
BANGLADESH	9 306 000	46 380	-99,50	3 251 356	50 939	-98,43
SRI LANKA	183 000	0	-100,00	26 194	0	-100,00
SAUDI ARABIA	19 843 243	0	-100,00	72 326 497	0	-100,00
UNITED ARAB EMIRATES	0	319 530	-	0	522 700	-
TANZANIA, UNITED REP. OF	0	147 000	-	0	691 305	-
KENYA	118 000	0	-100,00	7 481	0	-100,00
AUSTRALIA	27 060	0	-100,00	66 059	0	-100,00
NEW ZEALAND	400	0	-100,00	4 912	0	-100,00
VANUATU	0	191 000	-	0	82 800	-
FIJI	52 000	0	-100,00	375 000	0	-100,00
KIRIBATI	153 000	0	-100,00	500 000	0	-100,00
MARSHALL ISLANDS	0	76 000	-	0	514 000	-
SOLOMON ISLANDS	0	2 324 000	-	0	1 400 000	-
EAST TIMOR	2 771	464 583	16 665,90	20 139	380 875	1 791,21

https://www.bps.go.id

TABEL 6. PERKEMBANGAN EKSPOR INDONESIA MENURUT KOMODITI DAN NEGARA TUJUAN
JANUARI-JULI 2017 DAN 2018

KOMODITI / NEGARA TUJUAN	BERAT BERSIH (KG)		PERUB	NILAI FOB (US $)		PERUB
	JAN-JUL 2017	JAN-JUL 2018	%	JAN-JUL 2017	JAN-JUL 2018	%
(1)	(2)	(3)	(4)	(5)	(6)	(7)
UNITED STATES	0	4	-	0	827	-
BRAZIL	0	23 000	-	0	350 000	-
NETHERLANDS	39 468	0	-100,00	7 144	0	-100,00
BELGIUM	8 208 302	0	-100,00	25 155 034	0	-100,00
DENMARK	123	0	-100,00	8 000	0	-100,00
SWEDEN	29 000	2 000	-93,10	363 000	101 500	-72,04
SUKU CADANG KENDARAAN BERMOTOR RO	**28 326 193**	**31 512 680**	**11,25**	**263 912 967**	**311 975 641**	**18,21**
JAPAN	2 395 192	2 039 074	-14,87	18 685 281	14 876 956	-20,38
HONG KONG	11 826	4 045	-65,80	3 893 399	7 130	-99,82
KOREA, REPUBLIC OF	2 831	25 994	818,36	47 821	151 534	216,88
TAIWAN	72 329	217 297	200,43	2 220 219	12 409 126	458,91
CHINA	331 571	131 631	-60,30	6 953 394	5 703 103	-17,98
PAPUA NEW GUINEA	77	452	485,80	2 388	8 232	244,67
THAILAND	2 767 188	2 405 363	-13,08	27 568 487	30 653 639	11,19
SINGAPORE	81 286	56 470	-30,53	9 031 333	541 486	-94,00
PHILIPPINES	12 337 933	13 361 646	8,30	83 324 386	101 574 601	21,90
MALAYSIA	3 828 231	4 449 589	16,23	39 106 418	46 104 659	17,90
MYANMAR	4 770	22 785	377,66	51 675	146 331	183,18
CAMBODIA	83 238	368 325	342,49	730 093	3 393 862	364,85
BRUNEI DARUSSALAM	0	260	-	0	337	-
LAO PEOPLE'S DEM. REP.	149	58	-60,87	1 783	718	-59,74
NEPAL	0	103	-	0	871	-
VIET NAM	1 877 387	1 795 207	-4,38	31 097 281	26 489 187	-14,82
MALDIVES	478	6 277	1 212,13	3 486	48 433	1 289,35
INDIA	213 949	496 335	131,99	3 830 454	12 615 024	229,33
PAKISTAN	118 215	15 433	-86,94	992 177	134 935	-86,40
BANGLADESH	0	229	-	0	2 167	-
IRAN (ISLAMIC REPUBLIC OF)	97 995	174 681	78,25	308 970	1 495 111	383,90
KUWAIT	0	18	-	0	215	-
TURKEY	243	234	-4,08	1 485	5 744	286,74
UNITED ARAB EMIRATES	5 746	11 960	108,17	801 494	156 465	-80,48
QATAR	0	318	-	0	5 156	-
EGYPT	20	150	650,00	98	565	474,19
TANZANIA, UNITED REP. OF	3 058	12 780	317,92	2 370	6 480	173,42
KENYA	564	0	-100,00	3 900	0	-100,00
TOGO	125 388	26 943	-78,51	241 274	21 565	-91,06
GHANA	18 558	64 390	246,97	28 123	82 470	193,25
LIBERIA	0	317	-	0	2 856	-
GUINEA	9 285	5 899	-36,47	78 258	36 929	-52,81
CONGO	526	23	-95,63	495	134	-72,97
NIGERIA	0	520	-	0	39 342	-
SIERRA LEONE	580	924	59,22	3 978	7 002	76,01
SENEGAL	598	0	-100,00	314	0	-100,00
MALI	249	376	51,32	2 761	3 305	19,69
BENIN	0	260	-	0	364	-
BURKINA FASO	3 263	21 251	551,27	24 406	80 257	228,84
NIGER	221	105	-52,30	1 752	857	-51,06
SOUTH AFRICA	23	0	-100,00	346	0	-100,00
MAURITIUS	7	319	4 451,43	580	4 464	670,20
DEMOCRATIC REP. OF THE CONGO	0	17 250	-	0	33 063	-
AUSTRALIA	718	1 979	175,57	3 660	24 012	556,07
NEW ZEALAND	25	85	235,71	364	856	135,32
EAST TIMOR	226 622	252 235	11,30	384 434	232 708	-39,47
UNITED STATES	654 501	698 909	6,78	4 121 045	4 698 873	14,02
CANADA	646	30	-95,35	13 156	250	-98,10
MEXICO	288	378	31,39	8 106	5 691	-29,79
GUATEMALA	0	322	-	0	4 216	-
ARGENTINA	102	0	-100,00	3 136	0	-100,00
BRAZIL	1 685 032	2 370 008	40,65	18 008 569	24 961 429	38,61
COLOMBIA	783 795	449 808	-42,61	6 637 763	3 543 007	-46,62
PERU	0	12	-	0	311	-
BERMUDA	300	80	-73,33	3 544	2 362	-33,37
UNITED KINGDOM	1 991	3 502	75,87	172 880	414 524	139,78
NETHERLANDS	131 964	126 628	-4,04	643 308	689 645	7,20
FRANCE	188 608	1 252 599	564,13	1 667 933	12 874 322	671,87
GERMANY, FED. REP. OF	6 319	10 871	72,03	75 447	151 821	101,23
BELGIUM	99	77	-22,02	5 966	2 400	-59,77
DENMARK	195	0	-100,00	1 550	0	-100,00
ITALY	206 844	558 196	169,86	2 788 951	7 202 633	158,26
SPAIN	30 043	13 583	-54,79	162 298	86 153	-46,92
GREECE	15 124	36 523	141,49	170 178	228 342	34,18
RUSSIA FEDERATION	0	1 564	-	0	7 414	-
SUKU CADANG SEPEDA DAN SEJENISNYA	**12 596 380**	**11 715 825**	**-6,99**	**94 332 519**	**95 646 261**	**1,39**
JAPAN	937 691	766 170	-18,29	9 943 109	8 783 003	-11,67
HONG KONG	398	851	113,93	9 977	143 739	1 340,72
KOREA, REPUBLIC OF	13	902	6 841,62	1 210	8 041	564,26
TAIWAN	51 779	40 857	-21,09	170 047	152 889	-10,09
CHINA	42 961	19 239	-55,22	171 721	80 965	-52,85
PAPUA NEW GUINEA	223	41	-81,65	1 064	1 044	-1,94
THAILAND	17 020	38 001	123,27	82 022	121 412	48,02
SINGAPORE	9 541 065	9 179 082	-3,79	75 923 248	79 293 995	4,44
PHILIPPINES	52 449	114 077	117,50	241 921	559 347	131,21
MALAYSIA	91 260	56 080	-38,55	650 817	596 995	-8,27
CAMBODIA	34 583	22 676	-34,43	89 879	59 263	-34,06
VIET NAM	195 318	158 345	-18,93	1 274 831	940 341	-26,24

https://www.bps.go.id

TABEL 6. PERKEMBANGAN EKSPOR INDONESIA MENURUT KOMODITI DAN NEGARA TUJUAN
JANUARI-JULI 2017 DAN 2018

KOMODITI / NEGARA TUJUAN	BERAT BERSIH (KG)		PERUB	NILAI FOB (US $)		PERUB
	JAN-JUL 2017	JAN-JUL 2018	%	JAN-JUL 2017	JAN-JUL 2018	%
(1)	(2)	(3)	(4)	(5)	(6)	(7)
MALDIVES	0	235	-	0	2 038	-
INDIA	35 082	27 168	-22,56	618 685	240 995	-61,05
PAKISTAN	3 880	3 883	0,08	11 398	11 280	-1,04
BANGLADESH	144 117	151 930	5,42	348 591	342 153	-1,85
SRI LANKA	21 963	9 131	-58,43	57 629	26 867	-53,38
ISRAEL	30	47	58,85	335	1 278	281,43
TURKEY	48 900	85 233	74,30	220 018	379 862	72,65
UNITED ARAB EMIRATES	63	15	-76,32	623	1 382	121,97
MOROCCO	0	8 340	-	0	20 603	-
TOGO	0	2	-	0	10	-
NIGERIA	0	20	-	0	200	-
BURKINA FASO	893	0	-100,00	4 800	0	-100,00
AUSTRALIA	1 283	3 194	148,97	39 106	84 807	116,86
NEW ZEALAND	421	143	-66,04	8 322	22 627	171,90
EAST TIMOR	86 977	51 026	-41,33	90 993	51 878	-42,99
UNITED STATES	2 124	16 931	697,33	171 712	230 666	34,33
CANADA	1 133	162	-85,66	44 877	20 298	-54,77
MEXICO	2 839	4 275	50,59	11 439	30 360	165,40
HONDURAS	47 845	14 692	-69,29	161 004	50 562	-68,60
CHILE	13 337	9 348	-29,91	43 357	32 747	-24,47
ARGENTINA	79 535	42 548	-46,50	258 643	158 618	-38,67
BRAZIL	9 485	18 209	91,99	40 873	96 378	135,80
COLOMBIA	2 145	0	-100,00	25 401	0	-100,00
PERU	13 683	24 160	76,57	33 205	62 589	88,49
DOMINICAN REPUBLIC	0	2 699	-	0	7 874	-
GREENLAND	237	0	-100,00	1 721	0	-100,00
UNITED KINGDOM	1 099	1 449	31,81	43 112	72 956	69,23
NETHERLANDS	373 212	350 082	-6,20	1 251 872	1 227 974	-1,91
FRANCE	70	118	68,95	222	3 265	1 369,34
GERMANY, FED. REP. OF	56 521	30 830	-45,45	215 621	154 536	-28,33
AUSTRIA	424	229	-45,96	7 226	2 998	-58,51
BELGIUM	50	71	39,81	1 010	5 017	396,74
SWITZERLAND	0	9	-	0	180	-
DENMARK	1 693	3 644	115,31	6 697	26 678	298,36
NORWAY	498	0	-100,00	10 462	0	-100,00
SWEDEN	384	0	-100,00	9 804	0	-100,00
FINLAND	609	0	-100,00	14 827	0	-100,00
ITALY	446 288	298 142	-33,20	1 085 551	670 569	-38,23
SPAIN	38 442	0	-100,00	216 833	0	-100,00
PORTUGAL	0	15 330	-	0	222 823	-
GREECE	45 214	49 030	8,44	218 645	311 145	42,31
HUNGARY	33 374	25 541	-23,47	123 437	92 668	-24,93
POLAND	71 835	44 389	-38,21	214 871	135 775	-36,81
ROMANIA	0	9 385	-	0	27 883	-
BULGARIA	27 007	12 591	-53,38	83 815	50 115	-40,21
ESTONIA	22	0	-100,00	93	0	-100,00
SLOVAKIA	18 872	5 209	-72,40	75 325	20 370	-72,96
CZECH REPUBLIC	37	48	30,51	519	2 267	336,99
RUSSIA FEDERATION	0	13	-	0	1 940	-
PESAWAT UDARA DAN BAGIANNYA	**539 150**	**930 697**	**72,62**	**64 443 796**	**102 249 399**	**58,66**
JAPAN	2 272	91	-96,00	82 489	11 376	-86,21
HONG KONG	10 227	13 164	28,72	615 410	315 042	-48,81
KOREA, REPUBLIC OF	6 951	51 070	634,75	3 393 593	3 981 292	17,32
TAIWAN	645	5	-99,26	28 003	136	-99,51
CHINA	111 037	488 616	340,05	604 672	2 907 437	380,83
PAPUA NEW GUINEA	3 312	8	-99,77	126 239	1 681	-98,67
THAILAND	54 050	3 443	-93,63	3 116 742	1 864 872	-40,17
SINGAPORE	31 673	61 164	93,11	11 717 490	13 924 950	18,84
PHILIPPINES	223	17 097	7 566,91	14 247	13 310 084	93 322,45
MALAYSIA	79 284	37 387	-52,84	11 155 753	6 774 553	-39,27
CAMBODIA	0	11	-	0	1 650	-
BRUNEI DARUSSALAM	4	0	-98,17	20 789	248	-98,81
VIET NAM	15	24 513	163 320,00	551	20 143 615	3 655 728,56
INDIA	264	279	5,61	98 353	155 033	57,63
PAKISTAN	207	193	-6,75	597 025	564 948	-5,37
BANGLADESH	14 075	2 262	-83,93	1 405 500	8 000	-99,43
IRAN (ISLAMIC REPUBLIC OF)	6 446	9 250	43,51	229 934	1 653 581	619,15
ISRAEL	135	56	-58,52	1 226	10 000	715,66
TURKEY	20 247	9	-99,96	84 600	14 069	-83,37
UNITED ARAB EMIRATES	5 941	899	-84,87	718 619	306 728	-57,32
QATAR	0	100	-	0	600	-
SUDAN	0	87	-	0	6 850	-
ETHIOPIA	0	70	-	0	661	-
SENEGAL	462	5	-98,95	172 810	15 436	-91,07
UGANDA	0	300	-	0	1 800	-
SOUTH AFRICA	144	0	-100,00	6 714	0	-100,00
MAURITIUS	0	1 500	-	0	18 000	-
AUSTRALIA	3 016	12 699	321,07	993 877	1 924 159	93,60
NEW ZEALAND	400	117	-70,75	250	2 500	900,00
EAST TIMOR	410	714	74,15	896	52 806	5 791,88
UNITED STATES	96 012	99 148	3,27	6 978 999	12 115 755	73,60
CANADA	2 130	31 366	1 372,28	338 742	1 946 643	474,67
ARGENTINA	0	3	-	0	1 062	-
BRAZIL	150	9	-94,00	1 035	82	-92,09
PARAGUAY	260	0	-100,00	3 200	0	-100,00
FRENCH POLYNESIA	500	0	-100,00	267	0	-100,00

https://www.bps.go.id

TABEL 6. PERKEMBANGAN EKSPOR INDONESIA MENURUT KOMODITI DAN NEGARA TUJUAN
JANUARI-JULI 2017 DAN 2018

KOMODITI / NEGARA TUJUAN	BERAT BERSIH (KG)		PERUB	NILAI FOB (US $)		PERUB
	JAN-JUL 2017	JAN-JUL 2018	%	JAN-JUL 2017	JAN-JUL 2018	%
(1)	(2)	(3)	(4)	(5)	(6)	(7)
UNITED KINGDOM	68 240	42 859	-37,19	12 867 958	12 416 049	-3,51
NETHERLANDS	2 269	158	-93,05	407 712	14 448	-96,46
FRANCE	12 151	10 381	-14,56	5 403 323	5 534 595	2,43
GERMANY, FED. REP. OF	686	374	-45,47	1 651 710	973 075	-41,09
BELGIUM	694	0	-100,00	27 266	0	-100,00
SWITZERLAND	0	0	-	0	2 717	-
DENMARK	0	217	-	0	17 200	-
NORWAY	0	204	-	0	500	-
SWEDEN	14	0	-100,00	53 119	0	-100,00
ITALY	4	0	-100,00	8 196	0	-100,00
SPAIN	1 357	1 431	5,44	991 178	707 223	-28,65
POLAND	291	490	68,45	174 244	321 813	84,69
ROMANIA	1 284	4 128	221,37	337 980	216 129	-36,05
BELARUS	0	211	-	0	3 625	-
UKRAINE	20	0	-100,00	1 000	0	-100,00
SLOVENIA	0	263	-	0	1 500	-
CZECH REPUBLIC	371	73	-80,34	1 172	1 078	-7,99
RUSSIA FEDERATION	1 280	14 276	1 015,29	10 910	3 798	-65,19
SUKU CADANG MESIN KENDARAAN RODA DI	**8 036 453**	**10 732 702**	**33,55**	**77 509 553**	**107 953 884**	**39,28**
JAPAN	57 854	20 703	-64,22	681 602	295 700	-56,62
KOREA, REPUBLIC OF	595	0	-100,00	5 100	0	-100,00
TAIWAN	153	0	-100,00	2 337	0	-100,00
CHINA	20 295	0	-100,00	21 525	0	-100,00
THAILAND	725 439	575 166	-20,71	7 574 869	7 617 770	0,57
PHILIPPINES	5 163 318	6 216 491	20,40	43 940 824	52 296 149	19,01
MALAYSIA	937 953	1 909 192	103,55	11 012 753	21 862 476	98,52
CAMBODIA	180	117 300	65 066,67	1 946	1 195 627	61 349,73
VIET NAM	973 775	1 382 798	42,00	12 968 363	18 724 109	44,38
INDIA	552	0	-100,00	8 644	0	-100,00
AUSTRALIA	224	496	121,63	3 605	9 372	159,97
COLOMBIA	154 860	246 460	59,15	1 257 219	1 985 595	57,94
NETHERLANDS	170	470	176,47	3 385	8 217	142,75
FRANCE	456	263 627	57 712,91	11 040	3 958 869	35 759,32
AUSTRIA	57	0	-100,00	701	0	-100,00
ITALY	500	0	-100,00	6 309	0	-100,00
SPAIN	72	0	-100,00	9 332	0	-100,00
SEPEDA DAN SEJENISNYA	**2 619 341**	**3 614 780**	**38,00**	**33 960 002**	**46 001 226**	**35,46**
JAPAN	27 352	56 748	107,47	507 579	885 113	74,38
HONG KONG	223	313	40,54	8 240	13 212	60,35
KOREA, REPUBLIC OF	1 803	432	-76,07	112 610	797	-99,29
TAIWAN	0	62	-	0	4 776	-
CHINA	4 298	8 701	102,46	95 444	120 971	26,75
THAILAND	2 408	0	-100,00	46 045	0	-100,00
SINGAPORE	18 095	10 733	-40,69	378 401	214 985	-43,19
PHILIPPINES	1 791	2 871	60,31	50 027	76 751	53,42
MALAYSIA	20 889	19 284	-7,68	440 084	461 003	4,75
BRUNEI DARUSSALAM	20	1 175	5 775,00	60	3 726	6 110,00
NEPAL	1 925	0	-100,00	34 394	0	-100,00
VIET NAM	32	0	-100,00	982	0	-100,00
MALDIVES	2 722	0	-100,00	27 545	0	-100,00
INDIA	4 448	53 017	1 091,99	71 881	314 471	337,49
SAUDI ARABIA	288 750	428 700	48,47	2 034 375	1 233 098	-39,39
ISRAEL	25 683	21 762	-15,27	454 302	427 342	-5,93
UNITED ARAB EMIRATES	91	0	-100,00	6 657	0	-100,00
SUDAN	17	0	-100,00	300	0	-100,00
TOGO	200	0	-100,00	750	0	-100,00
GUINEA	0	11	-	0	50	-
NIGERIA	220	90	-59,09	975	662	-32,11
MAURITIUS	0	325	-	0	160	-
AUSTRALIA	45 098	103 615	129,75	956 962	2 012 395	110,29
NEW ZEALAND	10 804	41 961	288,38	200 093	846 821	323,21
KIRIBATI	5 226	4 523	-13,45	3 873	9 725	151,13
SOLOMON ISLANDS	8 916	7 673	-13,94	9 936	4 200	-57,73
EAST TIMOR	47 628	26 161	-45,07	60 076	25 398	-57,72
UNITED STATES	321 189	342 521	6,64	5 619 467	7 343 335	30,68
CANADA	99 063	45 896	-53,67	1 720 687	912 000	-47,00
SURINAME	145	0	-100,00	131	0	-100,00
CHILE	634	2 661	319,79	37 021	47 515	28,35
ARGENTINA	0	6 901	-	0	140 141	-
BRAZIL	796	0	-100,00	8 089	0	-100,00
PERU	40	51	27,50	3 780	10 704	183,17
BERMUDA	1 590	0	-100,00	21 821	0	-100,00
GREENLAND	1 520	0	-100,00	17 155	0	-100,00
UNITED KINGDOM	326 928	548 219	67,69	5 825 800	9 388 034	61,15
NETHERLANDS	122 567	66 705	-45,58	1 906 877	944 146	-50,49
FRANCE	6 972	1 654	-76,28	95 438	37 108	-61,12
GERMANY, FED. REP. OF	67 808	90 433	33,37	546 728	1 050 134	92,08
AUSTRIA	51 230	30 167	-41,11	708 729	391 993	-44,69
BELGIUM	41	104	151,82	4 912	325	-93,38
SWITZERLAND	1 830	350	-80,87	54 246	13 771	-74,61
DENMARK	520 446	749 295	43,97	4 771 337	7 132 537	49,49
NORWAY	30 715	126 493	311,83	776 785	1 872 879	141,11
SWEDEN	118 085	458 648	288,40	1 965 702	6 005 478	205,51
FINLAND	235 887	180 394	-23,53	2 204 002	2 114 520	-4,06
ITALY	578	1 275	120,59	16 952	22	-99,87

https://www.bps.go.id

TABEL 6. PERKEMBANGAN EKSPOR INDONESIA MENURUT KOMODITI DAN NEGARA TUJUAN
JANUARI-JULI 2017 DAN 2018

KOMODITI / NEGARA TUJUAN	BERAT BERSIH (KG)		PERUB	NILAI FOB (US $)		PERUB
	JAN-JUL 2017	JAN-JUL 2018	%	JAN-JUL 2017	JAN-JUL 2018	%
(1)	(2)	(3)	(4)	(5)	(6)	(7)
SPAIN	54 765	39 872	-27,19	499 811	303 152	-39,35
GREECE	5 667	2 700	-52,36	40 701	34 744	-14,64
HUNGARY	186	0	-100,00	6 669	0	-100,00
POLAND	9 217	9 475	2,80	191 032	262 499	37,41
BELARUS	6 577	1 534	-76,68	100 065	22 868	-77,15
UKRAINE	540	0	-100,00	11 918	0	-100,00
ESTONIA	37 969	16 838	-55,65	342 457	141 538	-58,67
CROATIA	1 648	6 838	314,92	30 959	93 279	201,29
SLOVENIA	46 197	70 441	52,48	474 948	693 734	46,07
CZECH REPUBLIC	11 540	5 915	-48,74	155 082	111 924	-27,83
RUSSIA FEDERATION	18 331	21 242	15,89	299 111	277 193	-7,33
LOKOMOTIF DAN GERBONG KERETA SERTA	**2 494 948**	**5 182 792**	**107,73**	**6 261 845**	**10 591 710**	**69,15**
JAPAN	841	731	-13,10	6 599	11 361	72,17
HONG KONG	0	2	-	0	5	-
KOREA, REPUBLIC OF	0	970	-	0	650	-
CHINA	77	31 842	41 231,85	715	64 296	8 889,86
PAPUA NEW GUINEA	0	20	-	0	614	-
SINGAPORE	1 377	3 710	169,33	49 520	57 987	17,10
MALAYSIA	0	30	-	0	41	-
INDIA	1 850	0	-100,00	22 126	0	-100,00
PAKISTAN	0	99	-	0	293	-
BANGLADESH	3 388	1 177	-65,27	4 276	1 010 750	23 537,75
UNITED ARAB EMIRATES	1	32	3 074,00	200	327	63,34
SOUTH AFRICA	0	3 176	-	0	4 850	-
AUSTRALIA	0	0	-	0	10	-
EAST TIMOR	2 995	5 043	68,38	639	1 643	157,09
UNITED STATES	2 362 907	4 046 468	71,25	5 987 308	7 781 192	29,96
CANADA	121 226	36 713	-69,72	188 000	57 600	-69,36
MEXICO	0	1 052 627	-	0	1 598 100	-
UNITED KINGDOM	0	104	-	0	1 916	-
NETHERLANDS	8	1	-88,10	10	7	-30,00
FRANCE	103	0	-100,00	14	0	-100,00
BELGIUM	175	48	-72,31	2 439	70	-97,13
SUKU CADANG KENDARAAN BERMOTOR	**908 100**	**615 656**	**-32,20**	**2 834 751**	**2 603 861**	**-8,14**
JAPAN	1 093	3 866	253,62	266 956	101 010	-62,16
HONG KONG	828	141	-82,98	162 941	406	-99,75
KOREA, REPUBLIC OF	55	167	204,05	797	1 645	106,43
TAIWAN	4 640	208	-95,52	16 213	16 641	2,64
CHINA	508	22	-95,77	2 567	293	-88,60
PAPUA NEW GUINEA	23	148	541,48	355	423	19,16
THAILAND	89 200	75 642	-15,20	1 276 112	1 134 247	-11,12
SINGAPORE	13 608	55 611	308,66	86 896	344 655	296,63
PHILIPPINES	437	0	-100,00	1 684	0	-100,00
MALAYSIA	427 076	228 043	-46,60	204 162	237 863	16,51
NEPAL	0	18	-	0	1 046	-
VIET NAM	873	146	-83,28	12 994	2 368	-81,78
MALDIVES	150	14	-90,67	327	55	-83,13
INDIA	8 403	130	-98,46	5 182	2 096	-59,55
PAKISTAN	4 197	6 026	43,55	12 054	25 882	114,71
AFGHANISTAN	0	21	-	0	131	-
IRAQ	0	6	-	0	120	-
KUWAIT	0	1 163	-	0	1 503	-
OMAN	101 400	0	-100,00	145 125	0	-100,00
UNITED ARAB EMIRATES	220 914	205 310	-7,06	272 949	363 730	33,26
ALGERIA	173	0	-100,00	138	0	-100,00
KENYA	0	42	-	0	301	-
TOGO	0	4 991	-	0	18 165	-
AUSTRALIA	179	5 322	2 875,93	800	30 479	3 709,91
NEW CALEDONIA	72	0	-100,00	676	0	-100,00
FIJI	1 000	0	-100,00	83	0	-100,00
EAST TIMOR	18 150	13 668	-24,69	48 708	22 362	-54,09
UNITED STATES	13 164	12 208	-7,26	307 388	284 126	-7,57
CANADA	300	0	-100,00	1 129	0	-100,00
MEXICO	59	13	-78,42	975	191	-80,40
CHILE	5	0	-100,00	70	0	-100,00
BRAZIL	1 171	2 480	111,70	6 251	13 900	122,38
NETHERLANDS	350	0	-100,00	600	0	-100,00
GERMANY, FED. REP. OF	72	0	-100,00	620	0	-100,00
SPAIN	0	252	-	0	222	-
PERAHU LAYAR DAN SEJENISNYA	**295 752**	**856 997**	**189,77**	**2 344 567**	**2 605 944**	**11,15**
JAPAN	6 935	649 928	9 272,25	63 117	227 030	259,70
TAIWAN	125	0	-100,00	1 001	0	-100,00
CHINA	0	92	-	0	800	-
PAPUA NEW GUINEA	91 001	0	-100,00	427 505	0	-100,00
THAILAND	0	4	-	0	10	-
SINGAPORE	17 864	22 215	24,35	153 491	133 890	-12,77
MALAYSIA	42	4 195	9 888,10	400	41 330	10 232,50
BRUNEI DARUSSALAM	0	5 000	-	0	1 243	-
AUSTRALIA	4 148	4 888	17,85	50 730	89 910	77,23
NEW ZEALAND	4 880	7 785	59,52	143 292	206 984	44,45
FIJI	326	0	-100,00	1 977	0	-100,00
UNITED STATES	123 487	131 323	6,35	1 031 995	1 497 969	45,15
CHILE	800	0	-100,00	12 540	0	-100,00
BRAZIL	0	400	-	0	23 866	-

https://www.bps.go.id

TABEL 6. PERKEMBANGAN EKSPOR INDONESIA MENURUT KOMODITI DAN NEGARA TUJUAN
JANUARI-JULI 2017 DAN 2018

KOMODITI / NEGARA TUJUAN	BERAT BERSIH (KG)		PERUB	NILAI FOB (US $)		PERUB
	JAN-JUL 2017	JAN-JUL 2018	%	JAN-JUL 2017	JAN-JUL 2018	%
(1)	(2)	(3)	(4)	(5)	(6)	(7)
UNITED KINGDOM	0	5 526	-	0	84 495	-
NETHERLANDS	3 006	3 000	-0,20	43 865	40 119	-8,54
FRANCE	2 500	0	-100,00	39 662	0	-100,00
GERMANY, FED. REP. OF	3 502	3 093	-11,68	71 119	65 704	-7,61
DENMARK	28 379	14 670	-48,31	234 226	156 987	-32,98
SWEDEN	83	5	-93,94	1 647	6	-99,66
ITALY	8 675	4 839	-44,22	68 000	24 700	-63,68
CZECH REPUBLIC	0	35	-	0	10 900	-
KERETA BAYI	**5 605**	**9 579**	**70,90**	**2 958**	**21 441**	**624,73**
JAPAN	9	0	-100,00	2	0	-100,00
SINGAPORE	79	6 570	8 233,21	82	15 790	19 211,21
PHILIPPINES	0	420	-	0	611	-
VIET NAM	10	0	-100,00	120	0	-100,00
MALDIVES	0	200	-	0	1 618	-
INDIA	27	0	-100,00	113	0	-100,00
SRI LANKA	295	0	-100,00	1 200	0	-100,00
UNITED ARAB EMIRATES	3	0	-100,00	11	0	-100,00
CAMEROON	18	0	-100,00	5	0	-100,00
AUSTRALIA	20	0	-100,00	18	0	-100,00
EAST TIMOR	5 143	2 389	-53,56	1 409	3 422	142,84
INDUSTRI LAINNYA	**1 572**	**366**	**-76,74**	**17 027**	**4 678**	**-72,53**
JAPAN	1 436	13	-99,08	15 534	219	-98,59
KOREA, REPUBLIC OF	131	0	-100,00	1 314	0	-100,00
SINGAPORE	5	353	6 950,00	179	4 459	2 387,90
ALAT ANGKUTAN LAINNYA	**330**	**679**	**106,11**	**626**	**7 112**	**1 035,31**
JAPAN	0	473	-	0	6 753	-
SINGAPORE	2	0	-100,00	8	0	-100,00
EAST TIMOR	311	206	-33,76	505	359	-28,88
NETHERLANDS	17	0	-100,00	113	0	-100,00
FURNITUR DARI KAYU	**228 844 992**	**220 273 047**	**-3,75**	**747 416 885**	**773 136 538**	**3,44**
JAPAN	33 339 259	27 944 694	-16,18	77 430 390	66 523 664	-14,09
HONG KONG	392 603	534 965	36,26	2 075 945	2 800 956	34,92
KOREA, REPUBLIC OF	6 152 700	7 007 347	13,89	19 139 558	22 232 743	16,16
TAIWAN	6 118 695	6 672 677	9,05	18 014 422	19 821 064	10,03
CHINA	4 099 200	3 547 211	-13,47	10 958 858	10 262 513	-6,35
MACAU	23 998	56 325	134,70	245 108	2 645 890	979,48
PAPUA NEW GUINEA	2 973	4 524	52,17	9 065	34 007	275,16
THAILAND	318 900	336 707	5,58	2 146 424	1 820 270	-15,20
SINGAPORE	1 617 255	1 801 910	11,42	5 846 225	5 874 835	0,49
PHILIPPINES	816 593	679 094	-16,84	1 993 255	1 569 771	-21,25
MALAYSIA	7 557 970	5 657 481	-25,15	10 080 233	8 177 915	-18,87
MYANMAR	281 927	21 904	-92,23	705 789	158 194	-77,59
CAMBODIA	1 317	11 155	747,02	31 686	19 629	-38,05
BRUNEI DARUSSALAM	237 347	250 979	5,74	240 637	272 175	13,11
BHUTAN	46	0	-100,00	1 272	0	-100,00
VIET NAM	162 775	189 224	16,25	725 499	810 244	11,68
MALDIVES	846 837	785 190	-7,28	4 236 846	5 386 685	27,14
INDIA	1 403 424	1 780 117	26,84	3 008 451	4 042 807	34,38
PAKISTAN	14 549	19 329	32,85	76 605	116 437	52,00
BANGLADESH	1 258	4 089	225,04	19 824	8 553	-56,86
SRI LANKA	298 983	254 650	-14,83	639 152	442 650	-30,74
IRAQ	30 008	57 527	91,71	46 457	125 988	171,19
IRAN (ISLAMIC REPUBLIC OF)	19 265	44 314	130,02	163 791	499 032	204,68
SAUDI ARABIA	1 350 980	1 278 248	-5,38	3 035 556	3 095 164	1,96
ISRAEL	339 610	379 529	11,75	1 454 183	1 575 593	8,35
KUWAIT	328 720	231 211	-29,66	816 757	517 369	-36,66
JORDAN	73 277	68 293	-6,80	430 966	431 112	0,03
LEBANON	167 648	104 620	-37,60	562 597	337 499	-40,01
YEMEN	9 984	54 260	443,47	4 310	42 066	876,00
OMAN	110 387	115 351	4,50	187 563	274 369	46,28
TURKEY	218 281	264 976	21,39	707 243	1 030 358	45,69
UNITED ARAB EMIRATES	1 315 212	938 823	-28,62	5 526 963	4 834 364	-12,53
QATAR	63 345	98 221	55,06	879 768	608 664	-30,82
BAHRAIN	45 876	39 566	-13,75	94 685	68 822	-27,31
CYPRUS	80 007	120 171	50,20	218 658	310 361	41,94
EGYPT	9 579	4 494	-53,09	79 406	59 777	-24,72
LIBYAN ARAB JAMAHIRIYA	12 331	4 977	-59,64	14 082	5 070	-64,00
MOROCCO	45 085	74 092	64,34	140 178	169 872	21,18
TUNISIA	18 051	42 014	132,75	76 325	175 007	129,29
ALGERIA	133 412	83 903	-37,11	110 790	146 205	31,97
SUDAN	47 314	36 579	-22,69	43 584	68 350	56,82
NAMIBIA	12 025	9 727	-19,11	45 814	40 097	-12,48
ETHIOPIA	0	11 442	-	0	116 532	-
TANZANIA, UNITED REP. OF	34 092	91 390	168,07	64 631	136 962	111,91
MADAGASCAR	43 588	1 806	-95,86	46 297	1 584	-96,58
SOMALIA	0	15 194	-	0	91 879	-
KENYA	22 644	19 242	-15,03	60 051	64 276	7,03
REUNION	451 320	521 774	15,61	1 082 213	1 300 331	20,15
BOTSWANA	5 567	0	-100,00	39 624	0	-100,00
EQUATORIAL GUINEA	11 851	0	-100,00	10 965	0	-100,00
TOGO	20 599	0	-100,00	30 179	0	-100,00
GHANA	20 007	43 027	115,06	41 183	38 285	-7,04
GUINEA	2 690	0	-100,00	8 868	0	-100,00

http://www.bps.go.id

TABEL 6. PERKEMBANGAN EKSPOR INDONESIA MENURUT KOMODITI DAN NEGARA TUJUAN
JANUARI-JULI 2017 DAN 2018

KOMODITI / NEGARA TUJUAN	BERAT BERSIH (KG)		PERUB	NILAI FOB (US $)		PERUB
	JAN-JUL 2017	JAN-JUL 2018	%	JAN-JUL 2017	JAN-JUL 2018	%
(1)	(2)	(3)	(4)	(5)	(6)	(7)
ANGOLA	26 890	40 359	50,09	17 570	73 512	318,39
CONGO	8 519	0	-100,00	137 403	0	-100,00
CAMEROON	10 618	0	-100,00	16 050	0	-100,00
NIGERIA	21 535	13 961	-35,17	76 708	123 888	61,51
GABON	15 796	1 515	-90,41	38 712	7 677	-80,17
COTE D'IVOIRE	2 378	17 020	615,65	15 103	114 949	661,12
SENEGAL	75 623	34 517	-54,36	99 511	42 810	-56,98
GAMBIA	23 760	0	-100,00	21 718	0	-100,00
SEYCHELLES	110 906	117 684	6,11	380 650	565 428	48,54
UGANDA	324	0	-100,00	2 088	0	-100,00
DJIBOUTI	254 509	149 941	-41,09	275 395	173 257	-37,09
SAO TOME AND PRINCIPE	6 015	0	-100,00	113 562	0	-100,00
SOUTH AFRICA	805 759	1 063 082	31,94	2 656 051	3 516 461	32,39
ZAMBIA	585	0	-100,00	723	0	-100,00
COMOROS	0	10 143	-	0	20 140	-
MAURITIUS	678 400	758 005	11,73	1 366 986	1 456 226	6,53
MAYOTTE	3 961	6 501	64,13	2 955	17 133	479,88
AUSTRALIA	6 153 150	6 178 780	0,42	21 917 239	23 826 822	8,71
NEW ZEALAND	652 576	576 325	-11,68	2 322 090	2 502 021	7,75
MICRONESIA, FED. STATES OF	480	0	-100,00	2 500	0	-100,00
GUAM	8 017	22 266	177,74	27 998	66 347	136,97
PALAU	2 037	0	-100,00	11 451	0	-100,00
NEW CALEDONIA	151 522	140 886	-7,02	401 517	336 210	-16,27
NORTHERN MARIANA ISLANDS	22 360	5 300	-76,30	46 011	39 177	-14,85
SAINT VINCENT AND THE GRENADINES	1 076	15 390	1 330,30	19 789	91 864	364,23
VANUATU	26 805	12 860	-52,02	85 229	33 085	-61,18
WALLIS AND FUTUNA ISLANDS	18 925	27 230	43,88	51 434	66 694	29,67
COOK ISLANDS	1 132	30 466	2 591,36	1 955	189 799	9 606,89
FIJI	95 513	85 087	-10,92	267 942	229 734	-14,26
MARSHALL ISLANDS	965	687	-28,86	2 079	1 755	-15,58
PITCAIRN	0	25	-	0	28	-
EAST TIMOR	555 940	407 195	-26,76	559 888	422 115	-24,61
UNITED STATES	76 474 047	78 671 822	2,87	336 537 784	362 982 817	7,86
CANADA	2 794 468	2 745 919	-1,74	9 297 275	9 497 286	2,15
MEXICO	295 536	413 363	39,87	1 253 297	1 924 010	53,52
GUATEMALA	64 124	77 432	20,75	206 455	262 672	27,23
HONDURAS	9 450	7 345	-22,28	21 311	6 211	-70,86
PANAMA	76 924	37 216	-51,62	250 108	116 192	-53,54
CUBA	0	1 824	-	0	10 208	-
SURINAME	32 783	53 258	62,45	48 958	80 111	63,63
CHILE	266 252	355 350	33,46	966 027	1 185 826	22,75
VENEZUELA	0	90	-	0	75	-
ARGENTINA	210 734	119 821	-43,14	556 331	317 473	-42,93
BRAZIL	235 732	296 113	25,61	393 778	494 757	25,64
COLOMBIA	120 026	96 994	-19,19	414 430	323 123	-22,03
BOLIVIA	569	0	-100,00	2 063	0	-100,00
URUGUAY	61 344	46 561	-24,10	189 823	175 171	-7,72
PARAGUAY	2 396	4 169	74,00	10 025	28 327	182,57
ECUADOR	5 305	8 783	65,57	17 324	40 098	131,46
PERU	104 883	96 873	-7,64	555 684	413 995	-25,50
TRINIDAD AND TOBAGO	10 799	8 119	-24,82	38 244	42 715	11,69
BAHAMAS	6 866	2 026	-70,49	10 148	11 883	17,10
JAMAICA	44 461	30 548	-31,29	219 607	246 277	12,14
PUERTO RICO	53 483	110 570	106,74	239 433	346 316	44,64
BELIZE	470	3 832	715,32	935	40 076	4 188,47
DOMINICAN REPUBLIC	469 556	463 966	-1,19	796 341	852 015	6,99
EL SALVADOR	1 566	1 734	10,69	9 888	11 060	11,85
COSTA RICA	35 052	38 636	10,22	170 754	162 815	-4,65
HAITI	40 124	8 995	-77,58	86 202	41 894	-51,40
BARBADOS	70 328	75 887	7,90	230 792	545 863	136,52
ANTIGUA AND BARBUDA	13 762	6 967	-49,37	37 981	39 023	2,74
ANGUILLA	0	635	-	0	1 722	-
ARUBA	70 094	92 010	31,27	134 453	262 514	95,25
BERMUDA	2 812	1 140	-59,46	26 101	6 555	-74,89
CAPE VERDE	11 498	4 915	-57,25	84 285	10 266	-87,82
CAYMAN ISLANDS	4 050	14 000	245,68	15 581	25 460	63,40
DOMINICA	970	0	-100,00	1 439	0	-100,00
FRENCH GUIANA	17 916	11 528	-35,66	49 171	43 488	-11,56
FRENCH POLYNESIA	123 026	147 235	19,68	406 042	492 059	21,18
GRENADA	0	5 467	-	0	50 607	-
MARTINIQUE	171 743	107 334	-37,50	401 424	309 390	-22,93
NETHERLANDS ANTILLES	84 701	99 696	17,70	184 327	283 216	53,65
SAINT LUCIA	37 809	7 027	-81,41	190 863	53 802	-71,81
TURKS AND CAICOS ISLANDS	3 550	7 395	108,31	15 297	39 495	158,18
GUADELOUPE	208 319	217 449	4,38	568 439	675 939	18,91
SAINT KITTS AND NEVIS	359	0	-100,00	1 193	0	-100,00
VIRGIN ISLANDS (BRITISH)	13 245	46 736	252,85	57 918	481 705	731,70
U.S. VIRGIN ISLANDS	300	4 530	1 412,41	2 336	66 744	2 757,30
UNITED KINGDOM	15 556 379	15 453 164	-0,66	28 880 028	27 936 006	-3,27
NETHERLANDS	14 790 181	14 440 522	-2,36	40 928 663	41 778 775	2,08
FRANCE	12 063 751	9 404 669	-22,04	24 616 305	21 912 986	-10,98
GERMANY, FED. REP. OF	7 455 582	6 718 682	-9,88	26 110 927	26 846 162	2,82
AUSTRIA	353 783	424 284	19,93	1 403 920	1 752 132	24,80
BELGIUM	6 755 771	6 573 411	-2,70	23 249 979	22 365 489	-3,80
SWITZERLAND	84 938	79 173	-6,79	281 424	188 928	-32,87
DENMARK	1 280 326	936 462	-26,86	5 053 838	4 517 698	-10,61
NORWAY	287 423	208 701	-27,39	1 139 743	1 048 216	-8,03

https://www.bps.go.id

TABEL 6. PERKEMBANGAN EKSPOR INDONESIA MENURUT KOMODITI DAN NEGARA TUJUAN
JANUARI-JULI 2017 DAN 2018

KOMODITI / NEGARA TUJUAN	BERAT BERSIH (KG)		PERUB	NILAI FOB (US $)		PERUB
	JAN-JUL 2017	JAN-JUL 2018	%	JAN-JUL 2017	JAN-JUL 2018	%
(1)	(2)	(3)	(4)	(5)	(6)	(7)
SWEDEN	711 263	946 910	33,13	3 462 740	4 919 382	42,07
FINLAND	157 214	164 790	4,82	828 675	1 064 067	28,41
IRELAND	211 643	235 649	11,34	878 041	999 813	13,87
ITALY	2 813 529	2 437 904	-13,35	12 859 397	12 203 891	-5,10
SPAIN	3 208 811	2 947 963	-8,13	9 946 906	9 674 798	-2,74
PORTUGAL	179 969	183 912	2,19	511 852	594 213	16,09
ICELAND	10 067	7 263	-27,85	39 033	34 453	-11,73
GREECE	523 559	737 577	40,88	2 044 099	3 097 550	51,54
HUNGARY	22 652	7 649	-66,23	54 672	19 543	-64,25
POLAND	408 763	399 200	-2,34	950 169	935 099	-1,59
ROMANIA	31 252	39 613	26,75	118 822	157 204	32,30
BULGARIA	63 811	95 829	50,18	156 931	265 804	69,38
ALBANIA	18 470	16 593	-10,16	67 540	37 124	-45,03
BELARUS	6 781	0	-100,00	51 478	0	-100,00
KAZAKHSTAN	852	4 022	372,07	2 772	35 371	1 176,17
UKRAINE	40 193	27 126	-32,51	226 397	220 465	-2,62
UZBEKISTAN	5 029	3 733	-25,77	24 283	21 251	-12,49
LITHUANIA	40 460	26 586	-34,29	142 460	126 378	-11,29
LATVIA	69 090	28 944	-58,11	438 418	167 948	-61,69
ESTONIA	21 478	18 860	-12,19	136 858	91 119	-33,42
GEORGIA	9 978	55 838	459,64	52 346	193 907	270,43
CROATIA	144 502	176 276	21,99	352 301	466 498	32,41
MALTA	39 436	45 013	14,14	122 250	129 961	6,31
SLOVAKIA	8 108	1 468	-81,89	18 868	3 371	-82,13
SLOVENIA	122 270	107 193	-12,33	470 831	370 806	-21,24
CZECH REPUBLIC	260 593	433 124	66,21	913 384	1 361 503	49,06
REP. OF MACEDONIA	2 948	0	-100,00	7 425	0	-100,00
RUSSIA FEDERATION	362 234	275 639	-23,91	1 578 277	1 407 673	-10,81
SERBIA	2 130	338	-84,13	4 888	1 615	-66,97
MONTENEGRO	900	28 093	3 021,47	2 841	84 964	2 890,96
FURNITUR DARI ROTAN ATAU BAMBU	**14 587 086**	**13 174 365**	**-9,68**	**72 564 102**	**73 731 232**	**1,61**
JAPAN	1 864 029	1 587 192	-14,85	10 110 269	8 601 553	-14,92
HONG KONG	14 810	6 565	-55,67	82 213	87 883	6,90
KOREA, REPUBLIC OF	83 662	68 128	-18,57	386 964	367 738	-4,97
TAIWAN	323 331	278 883	-13,75	1 072 279	959 468	-10,52
CHINA	209 767	169 765	-19,07	916 637	896 070	-2,24
MACAU	0	231	-	0	1 889	-
PAPUA NEW GUINEA	119	2 700	2 168,91	60	4 898	8 062,50
THAILAND	10 105	16 137	59,70	39 533	104 686	164,80
SINGAPORE	70 112	36 628	-47,76	407 941	342 317	-16,09
PHILIPPINES	6 684	11 476	71,70	21 004	60 311	187,14
MALAYSIA	54 345	41 098	-24,38	136 295	191 380	40,42
BRUNEI DARUSSALAM	110	3 460	3 045,82	81	17 053	21 013,56
VIET NAM	4 957	5 940	19,82	16 446	28 139	71,10
MALDIVES	15 056	11 356	-24,57	75 443	163 686	116,97
INDIA	41 400	59 482	43,68	119 758	409 960	242,32
SRI LANKA	4 111	4 698	14,28	16 493	10 265	-37,76
IRAQ	7 395	0	-100,00	14 838	0	-100,00
IRAN (ISLAMIC REPUBLIC OF)	2 098	5 958	184,00	9 536	16 207	69,96
SAUDI ARABIA	83 454	141 084	69,06	219 941	261 642	18,96
ISRAEL	19 023	24 198	27,21	117 789	118 298	0,43
KUWAIT	6 109	3 528	-42,25	6 686	7 302	9,21
JORDAN	3 986	7 455	87,06	11 961	53 525	347,51
LEBANON	24 096	20 643	-14,33	66 809	71 503	7,03
YEMEN	75	0	-100,00	440	0	-100,00
OMAN	2 400	11 799	391,64	2 840	12 198	329,50
TURKEY	71 127	96 293	35,38	275 028	365 059	32,74
UNITED ARAB EMIRATES	53 097	61 399	15,64	308 514	520 946	68,86
QATAR	0	5 239	-	0	38 033	-
BAHRAIN	0	676	-	0	6 555	-
CYPRUS	6 861	9 223	34,43	43 420	83 982	93,42
EGYPT	728	122	-83,17	1 560	146	-90,63
LIBYAN ARAB JAMAHIRIYA	1 091	0	-100,00	624	0	-100,00
MOROCCO	11 691	1 612	-86,21	33 468	8 978	-73,18
TUNISIA	2 171	392	-81,94	10 917	3 696	-66,14
ALGERIA	9 018	2 716	-69,88	31 387	13 640	-56,54
SUDAN	17 991	2 997	-83,34	32 012	1 616	-94,95
NAMIBIA	742	1 360	83,34	3 079	16 762	444,49
TANZANIA, UNITED REP. OF	137	30	-78,10	149	49	-67,22
MADAGASCAR	6	47	683,33	24	167	587,58
KENYA	1 271	1 404	10,51	3 262	6 847	109,90
REUNION	15 351	7 279	-52,58	54 546	30 643	-43,82
ANGOLA	0	3 603	-	0	25 171	-
CAMEROON	3 722	0	-100,00	14 331	0	-100,00
NIGERIA	0	228	-	0	3 526	-
GABON	2 218	0	-100,00	5 798	0	-100,00
COTE D'IVOIRE	153	0	-100,00	4 787	0	-100,00
SENEGAL	308	377	22,40	373	1 073	188,06
SEYCHELLES	8 993	10 112	12,44	78 819	30 189	-61,70
UGANDA	96	0	-100,00	396	0	-100,00
DJIBOUTI	4 200	3 966	-5,58	23 745	9 235	-61,11
SOUTH AFRICA	87 174	46 487	-46,67	380 439	261 712	-31,21
MAURITIUS	19 166	19 910	3,88	98 555	118 490	20,23
MAYOTTE	0	125	-	0	111	-
AUSTRALIA	940 367	1 062 034	12,94	2 628 060	3 168 199	20,55
NEW ZEALAND	28 232	36 330	28,68	160 739	195 324	21,52

https://www.bps.go.id

TABEL 6. PERKEMBANGAN EKSPOR INDONESIA MENURUT KOMODITI DAN NEGARA TUJUAN
JANUARI-JULI 2017 DAN 2018

KOMODITI / NEGARA TUJUAN	BERAT BERSIH (KG)		PERUB	NILAI FOB (US $)		PERUB
	JAN-JUL 2017	JAN-JUL 2018	%	JAN-JUL 2017	JAN-JUL 2018	%
(1)	(2)	(3)	(4)	(5)	(6)	(7)
GUAM	10	240	2 300,00	28	273	884,94
PALAU	312	0	-100,00	1 901	0	-100,00
NEW CALEDONIA	1 957	2 217	13,27	4 136	6 954	68,14
NORTHERN MARIANA ISLANDS	657	200	-69,57	7 605	2 466	-67,57
SAINT VINCENT AND THE GRENADINES	0	480	-	0	5 781	-
VANUATU	3 370	858	-74,54	24 421	5 998	-75,44
WALLIS AND FUTUNA ISLANDS	125	0	-100,00	880	0	-100,00
COOK ISLANDS	0	1 441	-	0	6 108	-
FIJI	13 497	11 349	-15,91	111 733	133 867	19,81
KIRIBATI	779	264	-66,11	2 800	600	-78,57
EAST TIMOR	13 790	3 577	-74,06	34 265	4 502	-86,86
UNITED STATES	3 052 025	3 089 611	1,23	19 215 889	25 575 688	33,10
CANADA	96 197	79 722	-17,13	570 614	521 263	-8,65
MEXICO	37 638	31 979	-15,03	255 782	198 322	-22,46
GUATEMALA	2 368	3 645	53,94	11 700	15 759	34,69
HONDURAS	0	252	-	0	315	-
PANAMA	6 298	4 950	-21,41	26 067	21 385	-17,96
CUBA	0	1 456	-	0	7 708	-
SURINAME	20	0	-100,00	88	0	-100,00
CHILE	55 276	61 028	10,41	253 408	322 319	27,19
VENEZUELA	379	1 241	227,68	2 605	15 462	493,61
ARGENTINA	27 307	26 566	-2,71	141 836	170 679	20,34
BRAZIL	15 783	15 102	-4,32	77 235	58 383	-24,41
COLOMBIA	32 241	15 124	-53,09	109 214	93 809	-14,10
BOLIVIA	2 606	0	-100,00	9 499	0	-100,00
URUGUAY	8 215	3 985	-51,49	32 652	20 750	-36,45
ECUADOR	5 640	2 376	-57,87	19 430	12 843	-33,90
PERU	41 462	20 297	-51,05	141 675	113 129	-20,15
TRINIDAD AND TOBAGO	0	7	-	0	44	-
BAHAMAS	0	131	-	0	1 252	-
JAMAICA	694	1 736	150,14	1 544	14 069	811,02
PUERTO RICO	1 971	1 604	-18,60	8 198	11 508	40,36
BELIZE	500	895	79,00	368	7 495	1 935,61
DOMINICAN REPUBLIC	1 570	5 226	232,98	2 897	46 505	1 505,16
COSTA RICA	6 689	2 720	-59,34	13 735	15 348	11,74
HAITI	0	267	-	0	844	-
BARBADOS	0	269	-	0	1 380	-
ANTIGUA AND BARBUDA	1 188	24	-97,98	5 707	333	-94,16
ARUBA	0	776	-	0	3 150	-
CAPE VERDE	1 180	162	-86,27	2 887	390	-86,49
DOMINICA	307	0	-100,00	328	0	-100,00
FRENCH GUIANA	1 806	537	-70,26	5 415	2 654	-50,99
FRENCH POLYNESIA	2 454	1 532	-37,58	12 866	9 794	-23,87
MARTINIQUE	5 589	7 839	40,25	16 628	15 125	-9,04
NETHERLANDS ANTILLES	5 105	4 504	-11,78	19 637	12 163	-38,06
SAINT LUCIA	288	180	-37,50	1 826	1 078	-40,96
GUADELOUPE	10 877	15 133	39,13	41 386	70 033	69,22
VIRGIN ISLANDS (BRITISH)	10	129	1 190,00	43	681	1 498,97
U.S. VIRGIN ISLANDS	412	684	65,96	4 866	5 179	6,43
UNITED KINGDOM	758 246	515 335	-32,04	3 659 209	2 322 639	-36,53
NETHERLANDS	1 012 706	606 140	-40,15	3 771 994	1 768 431	-53,12
FRANCE	325 342	345 478	6,19	1 285 419	1 628 437	26,69
GERMANY, FED. REP. OF	1 247 641	985 235	-21,03	5 856 009	5 141 515	-12,20
AUSTRIA	33 137	27 222	-17,85	174 533	165 177	-5,36
BELGIUM	422 359	431 637	2,20	2 086 354	2 166 920	3,86
SWITZERLAND	3 024	7 552	149,70	18 775	24 655	31,32
DENMARK	484 874	430 293	-11,26	4 501 365	4 063 438	-9,73
NORWAY	11 216	4 846	-56,79	48 231	52 904	9,69
SWEDEN	384 572	326 311	-15,15	1 945 114	1 652 253	-15,06
FINLAND	40 696	45 041	10,68	185 013	317 578	71,65
IRELAND	601	2 622	335,98	2 317	19 459	739,97
ITALY	616 287	427 022	-30,71	3 568 443	2 581 673	-27,65
SPAIN	326 489	361 855	10,83	1 628 718	1 797 647	10,37
PORTUGAL	27 988	19 326	-30,95	145 562	114 115	-21,60
ICELAND	432	272	-37,04	978	1 051	7,49
GREECE	78 109	68 522	-12,27	246 641	266 516	8,06
HUNGARY	448	777	73,44	1 609	3 139	95,01
POLAND	236 811	156 863	-33,76	760 222	553 659	-27,17
ROMANIA	54 253	73 317	35,14	244 925	266 945	8,99
BULGARIA	44 888	38 871	-13,40	118 249	86 692	-26,69
ALBANIA	3 206	589	-81,63	16 816	1 864	-88,91
BELARUS	6 756	0	-100,00	29 530	0	-100,00
KAZAKHSTAN	3 557	5 355	50,55	19 138	17 481	-8,66
KYRGYZSTAN	3 605	0	-100,00	14 410	0	-100,00
UKRAINE	51 405	24 082	-53,15	233 516	96 659	-58,61
LITHUANIA	32 108	35 800	11,50	103 325	129 926	25,75
LATVIA	48 057	91 151	89,67	196 409	377 130	92,01
ESTONIA	8 479	1 635	-80,71	35 365	10 266	-70,97
GEORGIA	10 700	8 440	-21,12	72 223	25 079	-65,28
CROATIA	12 483	3 641	-70,83	20 463	6 240	-69,51
MALTA	42	917	2 084,29	290	10 167	3 403,82
SLOVAKIA	1 410	4 432	214,29	2 102	15 054	616,33
SLOVENIA	4 961	8 121	63,70	21 035	32 507	54,54
CZECH REPUBLIC	13 563	2 938	-78,34	48 770	1 854	-96,20
RUSSIA FEDERATION	677 643	794 764	17,28	2 253 897	2 775 002	23,12
SERBIA	180	0	-100,00	208	0	-100,00
MONTENEGRO	3 080	3 287	6,72	6 843	5 650	-17,43

https://www.bps.go.id

TABEL 6. PERKEMBANGAN EKSPOR INDONESIA MENURUT KOMODITI DAN NEGARA TUJUAN
JANUARI-JULI 2017 DAN 2018

KOMODITI / NEGARA TUJUAN	BERAT BERSIH (KG)		PERUB	NILAI FOB (US $)		PERUB
	JAN-JUL 2017	JAN-JUL 2018	%	JAN-JUL 2017	JAN-JUL 2018	%
(1)	(2)	(3)	(4)	(5)	(6)	(7)
FURNITUR DARI LOGAM	**7 626 524**	**6 711 688**	**-12,00**	**51 247 560**	**50 477 082**	**-1,50**
JAPAN	607 116	404 951	-33,30	2 887 468	2 073 836	-28,18
HONG KONG	15 052	15 944	5,92	130 014	145 185	11,67
KOREA, REPUBLIC OF	32 699	42 188	29,02	214 391	289 423	35,00
TAIWAN	40 017	30 731	-23,21	170 614	145 301	-14,84
CHINA	51 365	66 733	29,92	124 942	279 995	124,10
MACAU	1 535	0	-100,00	26 603	0	-100,00
PAPUA NEW GUINEA	1 498	2 686	79,27	22 630	13 753	-39,22
THAILAND	35 232	35 286	0,15	327 939	386 959	18,00
SINGAPORE	1 138 432	354 104	-68,90	3 376 223	1 348 021	-60,07
PHILIPPINES	8 504	42 156	395,73	44 243	383 798	767,48
MALAYSIA	92 969	59 257	-36,26	446 399	324 935	-27,21
MYANMAR	19 201	3 233	-83,16	54 700	11 716	-78,58
CAMBODIA	0	538	-	0	7 212	-
BRUNEI DARUSSALAM	3 938	2 200	-44,13	42 300	5 454	-87,11
VIET NAM	19 781	2 155	-89,10	76 218	15 149	-80,12
MALDIVES	5 251	30 367	478,35	21 631	263 243	1 116,98
INDIA	8 705	15 625	79,48	25 559	97 110	279,95
PAKISTAN	257	3 670	1 329,13	1 523	3 194	109,68
SRI LANKA	6 406	2 477	-61,33	47 399	31 111	-34,36
IRAQ	72	0	-100,00	480	0	-100,00
IRAN (ISLAMIC REPUBLIC OF)	5 036	443	-91,21	65 132	4 698	-92,79
SAUDI ARABIA	14 192	19 254	35,67	88 506	198 752	124,56
ISRAEL	34 332	20 633	-39,90	165 627	163 495	-1,29
KUWAIT	11 203	9 429	-15,84	43 989	41 142	-6,47
JORDAN	3 896	6 858	76,02	33 887	90 686	167,61
LEBANON	9 190	10 298	12,05	104 283	102 314	-1,89
OMAN	2 138	31 558	1 376,28	17 991	90 755	404,45
TURKEY	29 009	41 707	43,78	242 387	345 288	42,45
UNITED ARAB EMIRATES	57 712	62 044	7,51	380 864	493 214	29,50
QATAR	3 502	19 404	454,17	37 034	233 308	529,99
BAHRAIN	149	1 953	1 209,06	5 776	11 253	94,81
CYPRUS	7 306	10 845	48,44	47 779	75 107	57,20
EGYPT	80	6 893	8 516,46	1 410	85 503	5 964,04
MOROCCO	2 070	2 580	24,68	19 263	26 927	39,79
TUNISIA	7 252	13 524	86,48	101 001	149 002	47,53
ALGERIA	1 421	1 303	-8,30	21 331	22 086	3,54
SUDAN	0	1 640	-	0	3 950	-
NAMIBIA	336	0	-100,00	1 008	0	-100,00
ETHIOPIA	0	5 705	-	0	64 246	-
TANZANIA, UNITED REP. OF	52	1 283	2 348,47	714	15 146	2 021,27
KENYA	0	164	-	0	560	-
REUNION	3 880	4 908	26,49	23 651	28 961	22,45
TOGO	0	196	-	0	173	-
GHANA	4 727	0	-100,00	13 855	0	-100,00
GUINEA	425	0	-100,00	821	0	-100,00
ANGOLA	1 080	3 961	266,71	10 080	41 437	311,08
CONGO	44	0	-100,00	1 352	0	-100,00
NIGERIA	1 041	1 125	8,10	22 934	15 279	-33,38
GABON	2 398	448	-81,33	29 096	5 733	-80,30
COTE D'IVOIRE	12 149	0	-100,00	160 625	0	-100,00
SENEGAL	1 792	2 320	29,44	24 445	39 021	59,63
MAURITANIA	0	20	-	0	45	-
SEYCHELLES	308	1 412	359,10	2 710	22 340	724,35
SOUTH AFRICA	22 156	38 894	75,55	173 464	312 947	80,41
MAURITIUS	17 552	18 940	7,91	98 910	142 249	43,82
AUSTRALIA	577 197	649 079	12,45	3 511 731	4 108 719	17,00
NEW ZEALAND	98 398	81 416	-17,26	611 571	545 408	-10,82
MICRONESIA, FED. STATES OF	60	0	-100,00	1 015	0	-100,00
GUAM	4	0	-100,00	700	0	-100,00
NEW CALEDONIA	4 536	1 390	-69,37	53 766	14 903	-72,28
NORTHERN MARIANA ISLANDS	56	0	-100,00	1 236	0	-100,00
VANUATU	252	420	66,67	2 340	2 510	7,27
COOK ISLANDS	0	94	-	0	1 411	-
FIJI	2 544	2 731	7,37	20 497	42 488	107,29
KIRIBATI	344	0	-100,00	620	0	-100,00
SAMOA	0	662	-	0	5 069	-
EAST TIMOR	129 399	96 906	-25,11	169 956	116 856	-31,24
UNITED STATES	1 591 952	1 560 142	-2,00	14 905 397	13 382 576	-10,22
CANADA	51 122	56 950	11,40	543 394	542 486	-0,17
MEXICO	51 599	57 011	10,49	490 210	633 697	29,27
GUATEMALA	0	233	-	0	2 100	-
NICARAGUA	115	0	-100,00	980	0	-100,00
PANAMA	2 700	3 433	27,13	35 962	43 993	22,33
CUBA	1 214	2 562	111,01	9 504	35 000	268,27
CHILE	13 733	21 927	59,67	98 306	186 376	89,59
ARGENTINA	5 430	3 624	-33,25	22 047	18 651	-15,41
BRAZIL	1 491	4 843	224,75	19 609	26 881	37,08
COLOMBIA	4 167	4 402	5,63	53 211	60 762	14,19
BOLIVIA	102	0	-100,00	540	0	-100,00
URUGUAY	1 903	2 188	14,97	3 094	12 284	297,01
ECUADOR	673	1 480	119,91	5 754	13 239	130,08
PERU	1 176	5 256	347,10	5 761	48 279	738,01
BAHAMAS	0	16	-	0	688	-
JAMAICA	8 201	12 370	50,84	93 735	184 157	96,47
PUERTO RICO	145	100	-31,03	945	330	-65,08

https://www.bps.go.id

TABEL 6. PERKEMBANGAN EKSPOR INDONESIA MENURUT KOMODITI DAN NEGARA TUJUAN
JANUARI-JULI 2017 DAN 2018

KOMODITI / NEGARA TUJUAN	BERAT BERSIH (KG)		PERUB	NILAI FOB (US $)		PERUB
	JAN-JUL 2017	JAN-JUL 2018	%	JAN-JUL 2017	JAN-JUL 2018	%
(1)	(2)	(3)	(4)	(5)	(6)	(7)
DOMINICAN REPUBLIC	6 552	22 074	236,93	79 895	298 810	274,00
COSTA RICA	3 052	18 684	512,18	48 256	214 024	343,52
HAITI	927	404	-56,45	447	7 290	1 530,87
BARBADOS	0	754	-	0	11 385	-
ANTIGUA AND BARBUDA	219	0	-100,00	3 731	0	-100,00
ARUBA	1 898	2 965	56,22	6 915	27 593	299,03
CAPE VERDE	36	0	-100,00	181	0	-100,00
FRENCH GUIANA	0	438	-	0	973	-
FRENCH POLYNESIA	10 639	3 663	-65,57	37 899	32 594	-14,00
MARTINIQUE	2 759	4 116	49,19	28 074	38 290	36,39
NETHERLANDS ANTILLES	792	1 013	27,94	5 844	9 795	67,61
GUADELOUPE	1 209	2 334	93,10	15 420	37 081	140,47
VIRGIN ISLANDS (BRITISH)	0	612	-	0	9 659	-
U.S. VIRGIN ISLANDS	231	697	201,07	2 822	5 705	102,16
UNITED KINGDOM	325 363	219 398	-32,57	2 454 619	2 054 419	-16,30
NETHERLANDS	717 078	741 426	3,40	4 328 538	5 201 185	20,16
FRANCE	184 373	209 503	13,63	1 056 216	1 281 097	21,29
GERMANY, FED. REP. OF	325 782	317 069	-2,67	3 352 864	2 995 578	-10,66
AUSTRIA	2 675	1 129	-57,80	6 627	7 352	10,94
BELGIUM	279 246	420 358	50,53	2 208 448	3 262 601	47,73
SWITZERLAND	1 369	8 242	501,85	6 440	31 112	383,08
DENMARK	274 014	134 847	-50,79	2 403 398	1 199 258	-50,10
NORWAY	39 440	14 225	-63,93	306 041	132 784	-56,61
SWEDEN	74 326	89 010	19,76	294 185	441 144	49,95
FINLAND	6 876	4 666	-32,15	71 644	14 928	-79,16
IRELAND	3 066	1 110	-63,79	24 855	5 219	-79,00
ITALY	125 814	60 973	-51,54	878 471	831 026	-5,40
SPAIN	195 074	273 412	40,16	1 501 568	2 511 271	67,24
PORTUGAL	10 896	3 830	-64,85	69 075	27 957	-59,53
ICELAND	0	230	-	0	1 212	-
GREECE	51 127	64 363	25,89	342 696	448 886	30,99
HUNGARY	215	1 105	413,95	469	8 170	1 641,15
POLAND	13 335	5 710	-57,18	76 299	22 132	-70,99
ROMANIA	2 392	824	-65,55	29 162	3 040	-89,58
BULGARIA	1 265	307	-75,76	11 505	1 072	-90,68
ALBANIA	0	5 695	-	0	21 904	-
KAZAKHSTAN	0	6 667	-	0	15 625	-
UKRAINE	7 578	5 794	-23,54	38 426	63 935	66,38
LITHUANIA	1 482	0	-100,00	21 046	0	-100,00
LATVIA	33 128	17 727	-46,49	440 609	251 304	-42,96
ESTONIA	1 005	322	-67,96	3 900	2 487	-36,23
GEORGIA	0	301	-	0	3 550	-
CROATIA	0	7 569	-	0	70 223	-
MALTA	0	553	-	0	4 883	-
SLOVENIA	6 684	6 665	-0,28	49 205	57 626	17,11
CZECH REPUBLIC	781	232	-70,28	4 609	4 300	-6,72
RUSSIA FEDERATION	20 858	7 063	-66,14	394 078	124 369	-68,44
MONTENEGRO	0	333	-	0	2 359	-
FURNITUR DARI PLASTIK	**9 092 373**	**9 860 982**	**8,45**	**34 975 137**	**41 344 883**	**18,21**
JAPAN	1 976 708	1 923 433	-2,70	4 797 294	4 641 202	-3,25
HONG KONG	10 624	34 131	221,28	48 632	138 303	184,39
KOREA, REPUBLIC OF	294 599	317 106	7,64	497 649	666 542	33,94
TAIWAN	96 222	91 278	-5,14	86 425	107 820	24,76
CHINA	1 921 176	2 572 698	33,91	3 196 819	6 642 729	107,79
MACAU	0	80	-	0	2 768	-
PAPUA NEW GUINEA	4 340	105	-97,57	16 084	1 234	-92,33
THAILAND	19 206	17 458	-9,10	138 034	143 204	3,75
SINGAPORE	31 084	26 497	-14,76	199 086	132 778	-33,31
PHILIPPINES	6 023	7 017	16,50	11 212	38 021	239,12
MALAYSIA	835 076	235 689	-71,78	2 857 797	710 414	-75,14
BRUNEI DARUSSALAM	0	791	-	0	2 251	-
VIET NAM	21 441	920	-95,71	132 691	14 195	-89,30
MALDIVES	17 225	12 489	-27,49	96 121	141 733	47,45
INDIA	15 100	21 733	43,92	78 869	52 941	-32,88
PAKISTAN	108	4 144	3 737,29	552	3 507	535,34
SRI LANKA	6 444	4 041	-37,28	26 781	20 212	-24,53
IRAN (ISLAMIC REPUBLIC OF)	0	2 632	-	0	19 012	-
SAUDI ARABIA	24 811	8 446	-65,96	64 721	44 468	-31,29
ISRAEL	42 316	7 782	-81,61	109 369	18 311	-83,26
KUWAIT	560	3 519	528,40	3 430	4 334	26,38
JORDAN	26	126	384,62	568	1 078	89,82
LEBANON	3 190	45 443	1 324,63	40 878	41 397	1,27
YEMEN	0	10 193	-	0	16 228	-
OMAN	3 111	2 441	-21,54	28 284	1 100	-96,11
TURKEY	66 749	121 742	82,39	323 619	760 690	135,06
UNITED ARAB EMIRATES	47 863	67 439	40,90	480 307	560 833	16,77
QATAR	104	4 024	3 754,67	916	35 612	3 787,79
BAHRAIN	0	2 732	-	0	9 620	-
CYPRUS	3 167	23 024	626,96	15 168	81 396	436,65
EGYPT	3 370	0	-100,00	40 462	0	-100,00
MOROCCO	1 001	5 317	431,17	5 004	3 865	-22,77
TUNISIA	1 059	0	-100,00	5 103	0	-100,00
ALGERIA	1 394	0	-100,00	20 784	0	-100,00
SUDAN	0	135	-	0	105	-
MADAGASCAR	0	177	-	0	83	-
KENYA	16 193	0	-100,00	46 597	0	-100,00

https://www.bps.go.id

TABEL 6. PERKEMBANGAN EKSPOR INDONESIA MENURUT KOMODITI DAN NEGARA TUJUAN
JANUARI-JULI 2017 DAN 2018

KOMODITI / NEGARA TUJUAN	BERAT BERSIH (KG)		PERUB	NILAI FOB (US $)		PERUB
	JAN-JUL 2017	JAN-JUL 2018	%	JAN-JUL 2017	JAN-JUL 2018	%
(1)	(2)	(3)	(4)	(5)	(6)	(7)
REUNION	4 300	3 127	-27,27	24 119	49 092	103,54
TOGO	65	4	-93,87	720	19	-97,40
GHANA	2 670	1 358	-49,15	9 994	7 335	-26,60
CAMEROON	21	0	-100,00	46	0	-100,00
NIGERIA	746	944	26,54	877	3 255	271,33
MAURITANIA	0	3	-	0	4	-
MALI	0	823	-	0	207	-
BENIN	0	4 500	-	0	2 200	-
SEYCHELLES	3 183	5 722	79,77	28 540	88 082	208,63
DJIBOUTI	4 939	916	-81,45	31 290	3 143	-89,95
SOUTH AFRICA	13 056	10 727	-17,83	131 200	98 426	-24,98
MAURITIUS	6 658	3 144	-52,79	32 617	13 223	-59,46
AUSTRALIA	186 656	220 610	18,19	1 082 293	1 097 167	1,37
NEW ZEALAND	16 564	38 127	130,18	114 521	208 343	81,93
PALAU	837	0	-100,00	6 520	0	-100,00
NEW CALEDONIA	2 718	2 187	-19,55	12 198	4 234	-65,29
NORTHERN MARIANA ISLANDS	180	0	-100,00	1 960	0	-100,00
VANUATU	445	0	-100,00	940	0	-100,00
COOK ISLANDS	1 746	507	-70,96	9 709	6 711	-30,88
FIJI	21 287	24 812	16,56	92 770	116 455	25,53
KIRIBATI	1 747	0	-100,00	2 538	0	-100,00
SOLOMON ISLANDS	0	3 727	-	0	2 040	-
EAST TIMOR	216 291	212 807	-1,61	209 821	163 068	-22,28
UNITED STATES	813 232	899 949	10,66	6 254 525	7 725 825	23,52
CANADA	61 282	31 364	-48,82	427 355	162 253	-62,03
MEXICO	3 413	4 899	43,54	27 005	23 300	-13,72
GUATEMALA	2 000	1 792	-10,39	12 054	14 013	16,25
PANAMA	150	0	-100,00	490	0	-100,00
CHILE	1 948	3 103	59,29	19 192	21 142	10,16
ARGENTINA	0	755	-	0	5 424	-
BRAZIL	681	1 077	58,14	1 677	5 519	229,23
COLOMBIA	5 475	14 103	157,62	10 368	24 787	139,07
URUGUAY	939	740	-21,23	7 914	4 876	-38,39
PERU	1 248	2 019	61,78	14 400	15 570	8,12
TRINIDAD AND TOBAGO	0	8	-	0	370	-
JAMAICA	1 258	596	-52,61	18 714	2 445	-86,93
DOMINICAN REPUBLIC	3 349	550	-83,58	18 673	290	-98,45
COSTA RICA	2 624	4 712	79,59	11 271	27 512	144,09
HAITI	62	0	-100,00	1 342	0	-100,00
BARBADOS	1 412	500	-64,58	10 742	2 390	-77,75
ANGUILLA	0	655	-	0	20 355	-
ARUBA	180	227	26,11	925	2 125	129,73
CAPE VERDE	0	4 288	-	0	41 003	-
FRENCH POLYNESIA	3 534	20 217	472,14	45 081	81 675	81,18
MARTINIQUE	200	200	0,00	49	557	1 044,65
NETHERLANDS ANTILLES	106	569	436,43	340	5 990	1 661,76
SAINT LUCIA	0	1 265	-	0	10 280	-
TURKS AND CAICOS ISLANDS	0	600	-	0	6 263	-
GUADELOUPE	2 902	357	-87,71	16 113	4 416	-72,59
VIRGIN ISLANDS (BRITISH)	2 479	1 045	-57,85	12 997	6 421	-50,60
UNITED KINGDOM	359 663	405 274	12,68	2 223 448	2 256 536	1,49
NETHERLANDS	356 022	510 793	43,47	2 895 867	4 138 889	42,92
FRANCE	141 134	217 369	54,02	436 597	757 925	73,60
GERMANY, FED. REP. OF	433 874	482 320	11,17	2 337 693	2 923 074	25,04
AUSTRIA	28 891	30 414	5,27	88 418	79 581	-9,99
BELGIUM	153 650	268 427	74,70	1 049 367	1 680 049	60,10
SWITZERLAND	4 723	1 557	-67,03	9 769	11 608	18,83
DENMARK	13 492	10 623	-21,26	89 873	81 168	-9,69
NORWAY	71 313	36 120	-49,35	573 924	321 527	-43,98
SWEDEN	140 635	149 324	6,18	688 453	812 533	18,02
FINLAND	7 217	808	-88,80	71 372	6 771	-90,51
IRELAND	1 866	1 616	-13,36	22 659	11 323	-50,03
ITALY	239 715	227 558	-5,07	991 400	1 116 946	12,66
SPAIN	140 633	197 027	40,10	738 061	1 149 422	55,74
PORTUGAL	6 052	8 007	32,31	57 854	80 043	38,35
ICELAND	0	2 517	-	0	25 903	-
GREECE	690	11 594	1 580,95	4 731	84 385	1 683,51
HUNGARY	0	3 213	-	0	27 419	-
POLAND	71 572	87 335	22,02	201 260	208 268	3,48
ROMANIA	6 713	6 296	-6,21	66 084	38 836	-41,23
BULGARIA	3 145	18	-99,44	6 596	220	-96,66
UKRAINE	15 028	14 384	-4,29	169 046	161 166	-4,66
LITHUANIA	1 272	0	-100,00	278	0	-100,00
LATVIA	0	2 135	-	0	21 007	-
ESTONIA	0	29 663	-	0	53 795	-
CROATIA	460	1 338	190,78	4 333	11 278	160,27
MALTA	1 482	150	-89,88	15 411	44	-99,71
SLOVAKIA	0	45	-	0	279	-
SLOVENIA	2 163	1 832	-15,32	19 518	16 273	-16,63
CZECH REPUBLIC	450	366	-18,67	720	1 119	55,45
RUSSIA FEDERATION	27 647	48 441	75,21	139 251	131 705	-5,42
FURNITUR LAINNYA	**7 539 975**	**9 176 375**	**21,70**	**36 163 098**	**38 206 798**	**5,65**
JAPAN	289 480	219 663	-24,12	1 577 645	977 680	-38,03
HONG KONG	2 426	2 184	-9,97	39 263	16 795	-57,22
KOREA, REPUBLIC OF	4 802	8 733	81,87	36 730	41 718	13,58
TAIWAN	13 694	45 737	234,00	92 627	198 434	114,23

https://www.bps.go.id

TABEL 6. PERKEMBANGAN EKSPOR INDONESIA MENURUT KOMODITI DAN NEGARA TUJUAN
JANUARI-JULI 2017 DAN 2018

KOMODITI / NEGARA TUJUAN	BERAT BERSIH (KG)		PERUB	NILAI FOB (US $)		PERUB
	JAN-JUL 2017	JAN-JUL 2018	%	JAN-JUL 2017	JAN-JUL 2018	%
(1)	(2)	(3)	(4)	(5)	(6)	(7)
CHINA	897 900	1 001 170	11,50	1 599 859	2 322 997	45,20
MACAU	212	0	-100,00	102	0	-100,00
PAPUA NEW GUINEA	2 368	2 055	-13,22	9 529	9 268	-2,74
THAILAND	683 272	1 802 199	163,76	3 160 329	6 697 496	111,92
SINGAPORE	1 019 668	1 573 886	54,35	3 290 745	5 207 261	58,24
PHILIPPINES	476 828	15 407	-96,77	2 638 901	97 238	-96,32
MALAYSIA	1 233 952	1 825 509	47,94	4 185 358	3 425 812	-18,15
MYANMAR	86	0	-100,00	1 267	0	-100,00
BRUNEI DARUSSALAM	1 977	682	-65,51	5 616	1 257	-77,62
NEPAL	896	257	-71,28	6 361	1 900	-70,13
VIET NAM	32 659	24 823	-23,99	260 439	251 156	-3,56
MALDIVES	27 189	27 668	1,76	71 465	112 256	57,08
INDIA	87 311	11 606	-86,71	1 456 894	143 649	-90,14
PAKISTAN	428 716	543 215	26,71	3 089 876	4 027 335	30,34
BANGLADESH	16	39	150,00	194	288	48,59
SRI LANKA	182	967	431,32	149	5 325	3 477,67
SAUDI ARABIA	2 641	198	-92,52	36 064	801	-97,78
ISRAEL	1 143	21	-98,16	2 701	208	-92,30
KUWAIT	0	1 891	-	0	7 271	-
LEBANON	199	39	-80,43	4 730	344	-92,73
OMAN	18	55	205,56	415	279	-32,82
TURKEY	14 703	4 805	-67,32	57 644	23 011	-60,08
UNITED ARAB EMIRATES	352	2 203	525,39	1 251	19 901	1 490,78
QATAR	467	3 957	747,41	280	20 596	7 255,88
CYPRUS	749	42	-94,33	7 257	703	-90,31
EGYPT	0	28	-	0	722	-
MOROCCO	1	0	-100,00	100	0	-100,00
ALGERIA	455	455	0,00	1 820	1 820	0,00
SUDAN	289	1 003	247,02	1 061	9 870	830,25
TANZANIA, UNITED REP. OF	278	655	135,78	732	759	3,75
MADAGASCAR	444	338	-23,87	1 015	342	-66,31
KENYA	316	753	138,14	4 724	2 568	-45,64
REUNION	1 809	1 256	-30,57	4 530	8 458	86,70
TOGO	18	9 593	53 194,44	38	2 275	5 967,36
GUINEA	886	457	-48,42	8 083	250	-96,91
ANGOLA	90	160	77,78	274	913	232,57
CAMEROON	50	0	-100,00	18	0	-100,00
NIGERIA	1 335	806	-39,63	3 209	2 392	-25,45
GABON	255	0	-100,00	386	0	-100,00
COTE D'IVOIRE	301	0	-100,00	446	0	-100,00
SENEGAL	97	0	-100,00	262	0	-100,00
SEYCHELLES	2 596	2 831	9,05	4 028	9 225	129,00
SOUTH AFRICA	980	325	-66,80	13 002	2 343	-81,98
MAURITIUS	904	917	1,47	3 667	6 039	64,68
MAYOTTE	0	225	-	0	956	-
AUSTRALIA	46 175	55 377	19,93	443 244	359 107	-18,98
NEW ZEALAND	7 207	1 240	-82,79	107 425	12 553	-88,31
GUAM	3 625	3 754	3,56	16 783	16 675	-0,64
NEW CALEDONIA	2 044	841	-58,88	10 047	3 872	-61,46
NORTHERN MARIANA ISLANDS	519	0	-100,00	2 778	0	-100,00
SAINT VINCENT AND THE GRENADINES	4	0	-100,00	24	0	-100,00
VANUATU	352	168	-52,27	3 259	5 743	76,22
WALLIS AND FUTUNA ISLANDS	163	0	-100,00	316	0	-100,00
COOK ISLANDS	439	3 011	585,88	9 903	8 311	-16,07
FIJI	962	1 456	51,35	2 827	6 547	131,59
KIRIBATI	890	90	-89,89	1 668	200	-88,01
SOLOMON ISLANDS	0	457	-	0	250	-
PITCAIRN	0	6	-	0	31	-
EAST TIMOR	652 370	497 431	-23,75	926 226	776 898	-16,12
UNITED STATES	1 077 431	898 847	-16,57	2 753 960	3 344 441	21,44
CANADA	992	3 559	258,60	4 992	54 416	989,95
MEXICO	5 275	6 403	21,37	22 824	52 748	131,10
GUATEMALA	79	0	-100,00	1 152	0	-100,00
HONDURAS	0	184	-	0	2 864	-
PANAMA	28	0	-100,00	204	0	-100,00
SURINAME	105	0	-100,00	270	0	-100,00
CHILE	705	918	30,26	3 513	3 009	-14,35
ARGENTINA	0	67	-	0	3 570	-
BRAZIL	2 092	249	-88,10	28 716	4 590	-84,01
COLOMBIA	1 395	17	-98,78	9 362	114	-98,78
BOLIVIA	143	0	-100,00	2 133	0	-100,00
URUGUAY	0	248	-	0	502	-
PERU	71	0	-100,00	1 067	0	-100,00
JAMAICA	0	55	-	0	195	-
BELIZE	0	1 121	-	0	9 382	-
DOMINICAN REPUBLIC	897	0	-100,00	896	0	-100,00
COSTA RICA	67	126	87,30	475	4 026	747,55
ANTIGUA AND BARBUDA	8	0	-100,00	108	0	-100,00
ARUBA	0	61	-	0	1 406	-
CAYMAN ISLANDS	0	20	-	0	28	-
FRENCH GUIANA	5	1 044	20 780,00	84	18 952	22 478,59
FRENCH POLYNESIA	5 633	6 205	10,15	20 199	16 689	-17,38
MARTINIQUE	942	14	-98,51	4 965	74	-98,51
NETHERLANDS ANTILLES	310	976	214,84	2 274	1 649	-27,48
TURKS AND CAICOS ISLANDS	0	61	-	0	978	-
GUADELOUPE	2 825	5 338	88,96	22 106	25 205	14,02
VIRGIN ISLANDS (BRITISH)	47	600	1 176,60	4 350	4 518	3,86

https://www.bps.go.id

TABEL 6. PERKEMBANGAN EKSPOR INDONESIA MENURUT KOMODITI DAN NEGARA TUJUAN
JANUARI-JULI 2017 DAN 2018

KOMODITI / NEGARA TUJUAN	BERAT BERSIH (KG)		PERUB	NILAI FOB (US $)		PERUB
	JAN-JUL 2017	JAN-JUL 2018	%	JAN-JUL 2017	JAN-JUL 2018	%
(1)	(2)	(3)	(4)	(5)	(6)	(7)
U.S. VIRGIN ISLANDS	0	86	-	0	422	-
UNITED KINGDOM	250 357	207 919	-16,95	7 624 218	6 216 229	-18,47
NETHERLANDS	41 285	119 347	189,08	239 665	728 371	203,91
FRANCE	22 192	16 319	-26,46	108 691	166 121	52,84
GERMANY, FED. REP. OF	74 173	86 612	16,77	1 181 834	1 451 854	22,85
AUSTRIA	720	2 202	205,86	2 239	34 350	1 434,08
BELGIUM	8 174	1 131	-86,17	63 048	14 247	-77,40
SWITZERLAND	719	87	-87,90	4 453	223	-94,98
DENMARK	22 228	40 149	80,62	443 743	647 849	46,00
NORWAY	136	1 621	1 092,61	714	18 052	2 428,56
SWEDEN	700	3 314	373,70	3 116	33 801	984,73
FINLAND	90	14	-84,86	204	45	-77,94
ITALY	8 494	14 654	72,53	35 205	114 219	224,44
SPAIN	28 899	35 683	23,48	212 017	265 757	25,35
PORTUGAL	847	2 293	170,72	5 365	5 363	-0,04
ICELAND	0	890	-	0	4 803	-
GREECE	6 227	6 734	8,15	31 983	39 014	21,98
HUNGARY	230	0	-100,00	528	0	-100,00
POLAND	16 690	133	-99,20	63 550	1 920	-96,98
ROMANIA	1 525	0	-100,00	8 586	0	-100,00
BULGARIA	0	157	-	0	593	-
ALBANIA	304	0	-100,00	2 076	0	-100,00
UKRAINE	0	157	-	0	390	-
LITHUANIA	106	95	-9,93	2 075	2 022	-2,57
LATVIA	795	890	11,94	2 382	4 803	101,59
CROATIA	825	180	-78,18	6 015	2 505	-58,35
MALTA	106	0	-100,00	497	0	-100,00
SLOVAKIA	0	167	-	0	2 471	-
SLOVENIA	6	2	-64,89	88	80	-9,05
CZECH REPUBLIC	4 384	6 413	46,28	27 388	48 000	75,26
RUSSIA FEDERATION	934	300	-67,88	3 459	2 996	-13,40
SERBIA	0	71	-	0	845	-
MONTENEGRO	20	0	-100,00	724	0	-100,00
BARANG PERHIASAN DAN BARANG BERHAR	**543 466**	**617 911**	**13,70**	**1 674 685 960**	**1 222 845 683**	**-26,98**
JAPAN	7 514	7 862	4,62	3 436 275	2 160 934	-37,11
HONG KONG	41 695	56 147	34,66	243 741 109	248 665 614	2,02
KOREA, REPUBLIC OF	1 530	960	-37,27	1 642 077	1 972 756	20,14
TAIWAN	130	20	-84,62	2 204	204	-90,76
CHINA	57 266	79 619	39,03	2 793 693	2 594 363	-7,14
PAPUA NEW GUINEA	3	95	3 075,67	14	755	5 227,35
THAILAND	15 623	9 696	-37,94	3 635 048	2 617 613	-27,99
SINGAPORE	63 265	76 502	20,92	481 077 935	447 624 184	-6,95
PHILIPPINES	209	257	22,94	17 096	2 765	-83,83
MALAYSIA	760	374	-50,73	71 012	89 251	25,68
CAMBODIA	3	0	-100,00	295	0	-100,00
BRUNEI DARUSSALAM	50	40	-20,00	15	92	516,60
VIET NAM	107	59	-45,20	1 716 638	1 894 481	10,36
MALDIVES	861	236	-72,58	23 966	10 100	-57,85
INDIA	2 793	26 952	865,09	863 607	1 550 764	79,57
SRI LANKA	100	0	-100,00	1 750	0	-100,00
IRAN (ISLAMIC REPUBLIC OF)	472	310	-34,38	5 138	5 318	3,50
SAUDI ARABIA	44	72	64,50	42 466	501	-98,82
ISRAEL	10	63	530,00	38	373	869,92
KUWAIT	3	575	19 066,67	630	368	-41,62
LEBANON	33	4	-87,80	2 310	35	-98,50
TURKEY	1 833	346	-81,11	690 043	855 568	23,99
UNITED ARAB EMIRATES	2 774	3 310	19,33	78 531 529	43 017 903	-45,22
QATAR	0	9	-	0	299 996	-
BAHRAIN	10	0	-100,00	28	0	-100,00
CYPRUS	1 794	1 270	-29,17	246 039	248 568	1,03
MOROCCO	1 286	190	-85,20	63 754	31 999	-49,81
NAMIBIA	100	0	-100,00	1 353	0	-100,00
TANZANIA, UNITED REP. OF	1	176	17 500,00	25	444	1 674,12
MADAGASCAR	418	0	-100,00	958	0	-100,00
KENYA	254	8	-96,85	672	163	-75,79
REUNION	1 527	2 599	70,20	13 649	34 524	152,94
GHANA	10	0	-100,00	65	0	-100,00
CAMEROON	0	2	-	0	60	-
GABON	28	55	96,43	19	185	883,77
COTE D'IVOIRE	6	0	-100,00	71	0	-100,00
SEYCHELLES	25	173	592,00	100	1 502	1 401,67
SOUTH AFRICA	1 598	2 667	66,91	27 223	31 585	16,02
ZAMBIA	0	5	-	0	63	-
MAURITIUS	5 507	1 010	-81,67	78 008	56 612	-27,43
MAYOTTE	0	29	-	0	481	-
AUSTRALIA	17 850	16 804	-5,86	4 219 739	3 534 553	-16,24
NEW ZEALAND	2 014	3 552	76,38	78 871	69 326	-12,10
GUAM	1 671	248	-85,16	14 994	5 773	-61,49
NEW CALEDONIA	1 899	1 218	-35,87	24 113	19 884	-17,54
SAINT VINCENT AND THE GRENADINES	41	142	246,34	1 682	913	-45,74
VANUATU	5 189	32	-99,38	10 350	353	-96,59
COOK ISLANDS	343	215	-37,32	2 543	623	-75,51
FIJI	161	1 907	1 084,47	8 265	43 056	420,96
SAMOA	1	0	-100,00	71	0	-100,00
UNITED STATES	71 580	134 944	88,52	74 123 063	103 536 276	39,68
CANADA	8 941	16 108	80,16	556 243	540 216	-2,88

https://www.bps.go.id

TABEL 6. PERKEMBANGAN EKSPOR INDONESIA MENURUT KOMODITI DAN NEGARA TUJUAN
JANUARI-JULI 2017 DAN 2018

KOMODITI / NEGARA TUJUAN	BERAT BERSIH (KG)		PERUB	NILAI FOB (US $)		PERUB
	JAN-JUL 2017	JAN-JUL 2018	%	JAN-JUL 2017	JAN-JUL 2018	%
(1)	(2)	(3)	(4)	(5)	(6)	(7)
MEXICO	28 762	23 748	-17,43	559 307	870 147	55,58
PANAMA	904	351	-61,11	101 030	89 236	-11,67
CHILE	10 061	3 549	-64,73	49 490	40 056	-19,06
VENEZUELA	0	20	-	0	150	-
ARGENTINA	560	1 600	185,63	3 538	5 489	55,16
BRAZIL	1 568	2 684	71,15	11 681	255 258	2 085,28
COLOMBIA	201	30	-85,10	224	267	19,24
URUGUAY	149	275	84,56	3 167	1 005	-68,28
PERU	800	294	-63,25	3 632	1 095	-69,85
BAHAMAS	990	0	-100,00	440	0	-100,00
JAMAICA	17	156	817,65	1 673	2 345	40,13
PUERTO RICO	386	268	-30,60	8 671	8 405	-3,07
BELIZE	0	505	-	0	4 223	-
DOMINICAN REPUBLIC	611	115	-81,12	7 163	33 276	364,56
COSTA RICA	630	1 786	183,51	16 167	9 107	-43,67
HAITI	0	22	-	0	40 013	-
BARBADOS	45	103	128,89	780	417	-46,48
ANTIGUA AND BARBUDA	5	81	1 520,00	528	3 142	495,64
BERMUDA	0	1	-	0	771	-
CAPE VERDE	1	108	10 650,00	67	4 322	6 340,23
FRENCH GUIANA	11	0	-100,00	196	0	-100,00
FRENCH POLYNESIA	1 150	146	-87,30	7 522	5 259	-30,08
MARTINIQUE	678	512	-24,48	3 756	5 985	59,35
NETHERLANDS ANTILLES	1 226	224	-81,77	47 881	6 023	-87,42
SAINT LUCIA	289	175	-39,45	17 761	12 331	-30,57
GUADELOUPE	728	1 334	83,27	1 345	8 512	533,01
SAINT KITTS AND NEVIS	15	11	-26,67	2 189	1 391	-36,43
VIRGIN ISLANDS (BRITISH)	27	1 052	3 796,30	1 300	2 698	107,61
UNITED KINGDOM	12 629	16 088	27,39	1 453 789	1 764 540	21,38
NETHERLANDS	16 914	13 176	-22,10	1 657 233	1 183 907	-28,56
FRANCE	31 112	26 669	-14,28	1 334 421	1 440 715	7,97
GERMANY, FED. REP. OF	10 885	11 092	1,90	3 084 140	3 379 066	9,56
AUSTRIA	178	157	-11,65	1 788	8 971	401,72
BELGIUM	6 316	3 563	-43,58	116 413	117 173	0,65
SWITZERLAND	21 344	8 230	-61,44	761 254 637	343 160 314	-54,92
LUXEMBOURG	0	1	-	0	181	-
DENMARK	761	791	3,94	454 386	224 249	-50,65
NORWAY	212	319	50,24	3 757	944	-74,87
SWEDEN	424	168	-60,33	15 566	40 352	159,24
FINLAND	244	19	-92,38	17 760	13 302	-25,10
IRELAND	193	200	3,52	3 467	3 993	15,19
ITALY	30 257	15 022	-50,35	5 724 616	7 602 863	32,81
SPAIN	28 707	20 773	-27,64	456 742	467 405	2,33
PORTUGAL	1 653	704	-57,41	42 424	30 380	-28,39
ICELAND	12	912	7 503,00	3 000	2 627	-12,43
GREECE	9 711	9 996	2,94	162 228	155 384	-4,22
HUNGARY	273	225	-17,58	2 530	1 309	-48,28
POLAND	358	190	-46,98	205 399	159 404	-22,39
ROMANIA	27	7	-74,47	8 534	15 518	81,85
BULGARIA	340	160	-52,94	1 980	490	-75,25
UKRAINE	0	50	-	0	74	-
LITHUANIA	0	29	-	0	341	-
GEORGIA	1	0	-100,00	10	0	-100,00
CROATIA	170	593	248,82	854	15 105	1 668,10
MALTA	401	1 123	179,90	56 796	105 691	86,09
SLOVAKIA	61	9	-85,23	555	326	-41,31
SLOVENIA	826	55	-93,34	2 853	2 348	-17,69
CZECH REPUBLIC	156	1 265	711,94	1 135	15 878	1 298,74
RUSSIA FEDERATION	135	85	-37,01	2 619	11	-99,59
SERBIA	21	224	966,67	41	801	1 853,89
INSTRUMEN ALAT MUSIK	**30 867 522**	**33 502 484**	**8,54**	**310 932 801**	**328 192 489**	**5,55**
JAPAN	5 970 329	5 502 444	-7,84	55 368 156	54 391 279	-1,76
HONG KONG	93 391	98 018	4,95	908 791	976 413	7,44
KOREA, REPUBLIC OF	909 631	1 008 816	10,90	10 507 810	11 758 233	11,90
TAIWAN	193 193	242 646	25,60	1 678 594	1 782 390	6,18
CHINA	6 952 714	10 117 030	45,51	43 117 628	55 808 929	29,43
MACAU	2	0	-100,00	6	0	-100,00
PAPUA NEW GUINEA	17	1	-97,06	27	51	88,52
THAILAND	220 578	233 209	5,73	2 546 703	2 532 450	-0,56
SINGAPORE	68 890	78 993	14,67	1 143 608	1 027 736	-10,13
PHILIPPINES	18 014	20 970	16,41	386 221	363 738	-5,82
MALAYSIA	1 252 793	1 330 364	6,19	12 180 070	13 613 586	11,77
MYANMAR	2 562	2 611	1,88	34 098	34 243	0,43
CAMBODIA	0	1 700	-	0	37 637	-
BRUNEI DARUSSALAM	0	503	-	0	7 103	-
NEPAL	680	475	-30,08	12 338	8 897	-27,89
VIET NAM	29 407	93 781	218,90	506 684	1 054 461	108,11
MALDIVES	272	187	-31,33	4 721	619	-86,90
INDIA	93 147	102 355	9,88	1 534 069	1 599 087	4,24
SRI LANKA	7 150	3 352	-53,12	137 068	62 739	-54,23
IRAN (ISLAMIC REPUBLIC OF)	43 415	10	-99,98	258 266	18	-99,99
SAUDI ARABIA	374	2 530	576,42	1 238	55 257	4 363,40
ISRAEL	11 514	7 905	-31,35	238 504	138 136	-42,08
KUWAIT	1 040	3 434	230,35	12 042	46 179	283,48
JORDAN	1 132	2 411	112,94	14 478	19 275	33,13
LEBANON	2 496	6 076	143,47	19 279	56 723	194,22

https://www.bps.go.id

TABEL 6. PERKEMBANGAN EKSPOR INDONESIA MENURUT KOMODITI DAN NEGARA TUJUAN
JANUARI-JULI 2017 DAN 2018

KOMODITI / NEGARA TUJUAN	BERAT BERSIH (KG)		PERUB	NILAI FOB (US $)		PERUB
	JAN-JUL 2017	JAN-JUL 2018	%	JAN-JUL 2017	JAN-JUL 2018	%
(1)	(2)	(3)	(4)	(5)	(6)	(7)
OMAN	17	2 572	15 257,67	68	34 583	50 922,48
SYRIA ARAB REPUBLIC	0	1 692	-	0	22 865	-
TURKEY	71 886	180 100	150,54	655 245	1 668 905	154,70
UNITED ARAB EMIRATES	807 242	776 174	-3,85	7 305 135	7 744 210	6,01
QATAR	190	0	-99,95	729	85	-88,35
BAHRAIN	5	0	-100,00	261	0	-100,00
CYPRUS	0	5 649	-	0	50 156	-
EGYPT	3 118	3 638	16,67	53 195	75 994	42,86
MOROCCO	2	0	-100,00	219	0	-100,00
SUDAN	161	0	-100,00	525	0	-100,00
KENYA	0	0	-	0	216	-
REUNION	325	613	88,46	8 115	13 350	64,51
CAMEROON	5 579	0	-100,00	54 780	0	-100,00
NIGERIA	2	2	-10,00	459	1 309	185,09
SOUTH AFRICA	18 779	16 681	-11,17	234 962	301 860	28,47
MAURITIUS	1	421	42 012,70	12	2 373	19 678,00
AUSTRALIA	539 879	553 849	2,59	5 697 870	6 111 755	7,26
NEW ZEALAND	42 854	8 656	-79,80	420 539	205 199	-51,21
GUAM	836	178	-78,77	19 833	4 434	-77,64
NEW CALEDONIA	311	755	142,66	5 713	113 617	1 888,61
VANUATU	0	1	-	0	469	-
AMERICAN SAMOA	0	0	-	0	20	-
FIJI	3 551	1 572	-55,74	26 163	9 181	-64,91
SAMOA	1	1	28,00	78	411	427,12
EAST TIMOR	5 636	9 435	67,40	23 394	19 341	-17,33
UNITED STATES	5 562 228	4 871 285	-12,42	74 943 770	71 056 204	-5,19
CANADA	468 103	577 812	23,44	5 144 154	5 997 688	16,59
MEXICO	123 979	137 075	10,56	1 320 657	1 607 799	21,74
GUATEMALA	3 992	12 547	214,28	102 077	285 989	180,17
HONDURAS	0	2 577	-	0	49 266	-
NICARAGUA	0	628	-	0	14 970	-
PANAMA	40 684	64 209	57,82	644 853	940 887	45,91
CUBA	2 586	0	-100,00	30 227	0	-100,00
SURINAME	400	0	-100,00	315	0	-100,00
CHILE	55 081	57 829	4,99	867 435	1 181 587	36,22
ARGENTINA	37 902	29 415	-22,39	770 697	598 840	-22,30
BRAZIL	99 233	117 063	17,97	1 246 256	1 579 794	26,76
COLOMBIA	5 295	6 182	16,76	54 275	100 694	85,53
URUGUAY	5 758	3 223	-44,02	125 956	56 928	-54,80
PARAGUAY	0	1 671	-	0	31 175	-
ECUADOR	7 014	4 251	-39,39	75 532	85 336	12,98
PERU	10 697	8 593	-19,67	173 937	166 074	-4,52
TRINIDAD AND TOBAGO	0	200	-	0	4 843	-
BAHAMAS	0	200	-	0	353	-
DOMINICAN REPUBLIC	0	12 962	-	0	23 878	-
EL SALVADOR	0	1 243	-	0	24 436	-
COSTA RICA	0	1 196	-	0	31 375	-
CAYMAN ISLANDS	166	0	-100,00	1 410	0	-100,00
FRENCH POLYNESIA	592	436	-26,40	12 263	9 061	-26,11
MARTINIQUE	0	1 911	-	0	12 927	-
UNITED KINGDOM	909 231	883 687	-2,81	11 925 328	9 915 529	-16,85
NETHERLANDS	951 938	882 200	-7,33	13 003 809	14 100 863	8,44
FRANCE	1 155 042	984 905	-14,73	12 807 075	11 297 300	-11,79
GERMANY, FED. REP. OF	3 250 717	3 469 689	6,74	31 990 653	34 825 565	8,86
AUSTRIA	1 428	5	-99,63	46 025	157	-99,66
BELGIUM	195 561	118 955	-39,17	2 466 409	1 323 782	-46,33
SWITZERLAND	5 789	5 865	1,33	162 341	198 453	22,24
DENMARK	27 618	25 226	-8,66	329 422	366 521	11,26
NORWAY	3 870	5 867	51,62	41 788	66 230	58,49
SWEDEN	13 858	18 414	32,87	343 384	738 124	114,96
FINLAND	3 317	3 686	11,13	96 660	123 355	27,62
IRELAND	1 314	1 450	10,28	36 427	45 415	24,67
ITALY	90 825	66 856	-26,39	1 462 762	1 154 785	-21,05
SPAIN	47 864	115 392	141,08	607 255	1 577 008	159,69
PORTUGAL	2 927	8 440	188,34	37 821	94 258	149,22
ICELAND	0	348	-	0	7 329	-
GREECE	763	0	-99,95	21 350	172	-99,19
HUNGARY	5 268	10 858	106,12	103 958	208 929	100,97
POLAND	17 478	26 315	50,56	326 259	459 287	40,77
ROMANIA	668	817	22,31	17 599	22 993	30,65
BELARUS	5 901	6 646	12,63	116 102	128 606	10,77
KAZAKHSTAN	6 555	17 188	162,23	65 628	215 240	227,97
UKRAINE	8 184	26 940	229,16	109 934	365 267	232,26
LITHUANIA	3 398	1 428	-57,96	40 233	14 048	-65,08
LATVIA	7 021	20 994	199,03	107 944	290 494	169,12
CROATIA	7 597	9 256	21,84	81 049	146 393	80,62
SLOVAKIA	3 428	6 923	101,98	80 898	126 961	56,94
SLOVENIA	5 860	9 999	70,62	115 404	189 359	64,08
CZECH REPUBLIC	3 396	2 917	-14,10	73 113	42 550	-41,80
RUSSIA FEDERATION	333 882	436 900	30,85	3 684 667	4 531 908	22,99
BARANG INDUSTRI KERAJINAN	**45 213 068**	**48 262 160**	**6,74**	**367 973 104**	**371 613 876**	**0,99**
JAPAN	1 999 093	2 533 630	26,74	9 065 283	8 740 557	-3,58
HONG KONG	167 170	123 518	-26,11	3 374 645	2 829 563	-16,15
KOREA, DEM. PEOPLE'S REP.	78	0	-100,00	3 523	0	-100,00
KOREA, REPUBLIC OF	1 156 707	1 054 798	-8,81	14 451 862	14 242 060	-1,45
TAIWAN	481 662	603 245	25,24	2 523 562	3 390 716	34,36

https://www.bps.go.id

TABEL 6. PERKEMBANGAN EKSPOR INDONESIA MENURUT KOMODITI DAN NEGARA TUJUAN
JANUARI-JULI 2017 DAN 2018

KOMODITI / NEGARA TUJUAN	BERAT BERSIH (KG)		PERUB	NILAI FOB (US $)		PERUB
	JAN-JUL 2017	JAN-JUL 2018	%	JAN-JUL 2017	JAN-JUL 2018	%
(1)	(2)	(3)	(4)	(5)	(6)	(7)
CHINA	784 376	1 398 675	78,32	5 285 650	5 151 240	-2,54
MONGOLIA	2 847	2 964	4,10	38 001	31 630	-16,76
MACAU	408	427	4,61	9 536	13 655	43,19
PAPUA NEW GUINEA	9 787	1 960	-79,97	35 072	17 007	-51,51
THAILAND	717 944	566 606	-21,08	6 050 928	3 984 836	-34,15
SINGAPORE	388 420	441 327	13,62	3 962 296	3 909 486	-1,33
PHILIPPINES	512 241	798 371	55,86	2 788 638	3 978 894	42,68
MALAYSIA	983 532	770 760	-21,63	40 344 310	42 484 202	5,30
MYANMAR	7 548	22 879	203,13	225 679	338 208	49,86
CAMBODIA	927	9 229	895,77	22 853	151 217	561,71
BRUNEI DARUSSALAM	11 789	20 429	73,29	189 909	187 429	-1,31
LAO PEOPLE'S DEM. REP.	356	256	-28,22	10 271	6 847	-33,33
NEPAL	104	166	58,86	3 594	2 715	-24,46
BHUTAN	92	0	-99,57	273	73	-73,26
VIET NAM	539 787	665 570	23,30	4 159 583	4 194 727	0,84
MALDIVES	7 927	11 569	45,95	79 098	142 014	79,54
INDIA	2 378 581	3 432 023	44,29	2 592 393	2 961 577	14,24
PAKISTAN	17 949 581	17 050 127	-5,01	6 824 796	5 843 691	-14,38
BANGLADESH	1 472 944	1 899 720	28,97	10 719 852	11 492 815	7,21
SRI LANKA	190 071	383 049	101,53	1 202 746	897 052	-25,42
AFGHANISTAN	75 005	284 499	279,31	20 100	152 415	658,29
IRAQ	5 778	4 150	-28,17	67 446	40 575	-39,84
IRAN (ISLAMIC REPUBLIC OF)	330 739	54 916	-83,40	188 745	275 037	45,72
SAUDI ARABIA	102 633	57 168	-44,30	2 112 852	1 148 131	-45,66
ISRAEL	2 357	8 399	256,37	97 169	130 914	34,73
KUWAIT	10 154	5 913	-41,76	434 889	174 476	-59,88
JORDAN	3 789	3 151	-16,83	44 893	31 461	-29,92
LEBANON	5 985	11 084	85,21	234 457	531 842	126,84
PALESTINA	1	7	1 136,75	150	145	-3,33
YEMEN	4 389	11 232	155,93	47 585	124 223	161,05
OMAN	2 786	2 159	-22,50	74 510	32 491	-56,39
SYRIA ARAB REPUBLIC	4	6 960	164 042,78	75	163 349	217 698,72
TURKEY	563 718	547 284	-2,92	3 947 667	3 882 913	-1,64
UNITED ARAB EMIRATES	635 874	181 057	-71,53	1 881 330	2 325 105	23,59
QATAR	1 072	7 923	639,18	45 100	231 427	413,14
BAHRAIN	1 096	3 576	226,39	55 333	76 231	37,77
CYPRUS	236	446	88,75	6 170	7 819	26,72
EGYPT	15 455	36 950	139,09	186 983	625 375	234,46
LIBYAN ARAB JAMAHIRIYA	1	1	-39,79	600	51	-91,43
MOROCCO	52 387	15 898	-69,65	216 895	129 013	-40,52
TUNISIA	111	12 642	11 247,59	4 831	60 550	1 153,28
ALGERIA	93	88	-4,94	2 551	3 409	33,64
SUDAN	21 476	1 172	-94,54	13 417	2 495	-81,40
ERITREA	4	0	-100,00	150	0	-100,00
LESOTHO	0	0	263,64	240	113	-53,13
NAMIBIA	26	44	68,20	1 245	645	-48,24
ETHIOPIA	337	409	21,36	8 835	9 697	9,76
TANZANIA, UNITED REP. OF	148	311	110,21	6 804	3 274	-51,88
MADAGASCAR	353	2 761	682,70	3 381	27 851	723,74
SOMALIA	26	0	-100,00	919	0	-100,00
KENYA	13 900	196	-98,59	39 133	5 720	-85,38
REUNION	17 067	4 286	-74,89	20 216	15 742	-22,13
MOZAMBIQUE	2	2	-14,33	90	127	40,57
BOTSWANA	1	1	-30,37	487	184	-62,27
EQUATORIAL GUINEA	567	409	-27,95	6 437	5 150	-19,99
TOGO	34	18	-47,73	326	393	20,63
GHANA	11 998	6 491	-45,90	266 241	152 206	-42,83
LIBERIA	12	49	307,44	330	890	169,65
GUINEA	263	43	-83,65	2 162	146	-93,25
ANGOLA	38	70	84,91	2 791	1 363	-51,18
CONGO	38	226	496,35	517	235	-54,60
CAMEROON	150	102	-31,66	3 866	3 303	-14,57
NIGERIA	17 893	8 138	-54,52	305 670	167 965	-45,05
SIERRA LEONE	0	3	-	0	1 792	-
GABON	18	27	49,20	257	158	-38,54
COTE D'IVOIRE	27	1	-97,24	1 650	150	-90,91
SENEGAL	1 266	2 734	115,97	6 186	5 980	-3,33
MAURITANIA	0	4	-	0	8	-
MALI	1	0	-100,00	52	0	-100,00
BENIN	5 639	8 182	45,10	37 524	79 553	112,01
BURKINA FASO	5	9	97,80	3 065	1 383	-54,88
GUINEA BISSAU	20	0	-100,00	150	0	-100,00
GAMBIA	9	0	-100,00	240	0	-100,00
SEYCHELLES	2 333	1 936	-17,02	7 745	21 840	181,99
UGANDA	37	64	70,60	616	804	30,44
CENTRAL AFRICAN REPUBLIC	0	0	-	0	71	-
NIGER	86	6	-93,21	1 100	197	-82,08
DJIBOUTI	17 692	8 443	-52,28	33 280	33 863	1,75
SAO TOME AND PRINCIPE	725	0	-100,00	6 465	0	-100,00
SWAZILAND	93 371	80 801	-13,46	509 598	433 035	-15,02
SOUTH AFRICA	57 146	89 411	56,46	418 135	564 109	34,91
ZIMBABWE	4	8	104,10	551	287	-47,82
ZAMBIA	249	27	-88,97	1 370	1 143	-16,60
MALAWI	1	2	259,31	75	785	947,49
BURUNDI	0	1	-	0	52	-
MAURITIUS	25 047	39 105	56,13	170 796	97 052	-43,18
RWANDA	1	1	100,00	111	52	-52,97

https://www.bps.go.id

TABEL 6. PERKEMBANGAN EKSPOR INDONESIA MENURUT KOMODITI DAN NEGARA TUJUAN
JANUARI-JULI 2017 DAN 2018

KOMODITI / NEGARA TUJUAN	BERAT BERSIH (KG)		PERUB	NILAI FOB (US $)		PERUB
	JAN-JUL 2017	JAN-JUL 2018	%	JAN-JUL 2017	JAN-JUL 2018	%
(1)	(2)	(3)	(4)	(5)	(6)	(7)
MAYOTTE	133	387	189,86	1 768	3 583	102,70
DEMOCRATIC REP. OF THE CONGO	2	0	-100,00	150	0	-100,00
AUSTRALIA	453 484	441 991	-2,53	5 538 147	5 345 938	-3,47
NEW ZEALAND	50 951	60 210	18,17	313 636	472 181	50,55
MICRONESIA, FED. STATES OF	3	0	-83,77	300	138	-54,00
GUAM	624	532	-14,72	3 340	8 850	164,98
PALAU	0	9	5 880,65	75	222	196,00
NAURU	2	37	1 445,83	300	543	80,87
NEW CALEDONIA	7 754	1 486	-80,84	15 763	8 213	-47,90
NORTHERN MARIANA ISLANDS	464	1 065	129,27	3 853	8 431	118,85
SAINT VINCENT AND THE GRENADINES	0	10	-	0	1 022	-
VANUATU	48	24	-51,23	15 021	577	-96,16
WALLIS AND FUTUNA ISLANDS	1	43	4 200,00	15	1 037	6 743,50
AMERICAN SAMOA	18	33	77,80	4 410	1 744	-60,44
COOK ISLANDS	553	252	-54,49	7 741	3 946	-49,02
FIJI	16 925	10 004	-40,89	162 994	85 025	-47,84
KIRIBATI	7 007	1 423	-79,69	7 229	3 713	-48,64
MARSHALL ISLANDS	190	0	-100,00	8	0	-100,00
SOLOMON ISLANDS	2	27	1 076,46	229	2 156	842,81
TONGA	20	0	-100,00	168	0	-100,00
EAST TIMOR	129 201	99 937	-22,65	188 773	163 504	-13,39
UNITED STATES	9 044 389	9 615 791	6,32	183 640 510	184 401 174	0,41
CANADA	186 767	147 130	-21,22	2 626 512	1 915 527	-27,07
MEXICO	93 481	101 240	8,30	1 531 608	1 825 701	19,20
GUATEMALA	340	104	-69,51	16 413	11 242	-31,51
HONDURAS	9	294	3 167,11	75	1 231	1 541,24
NICARAGUA	6	10	64,03	204	377	84,71
PANAMA	41	11 030	26 536,96	3 622	241 818	6 576,24
CUBA	3	1	-77,83	636	51	-91,92
CURACAO	2	0	-100,00	315	0	-100,00
SURINAME	3 427	14 064	310,43	30 596	97 302	218,02
CHILE	18 398	47 135	156,19	278 154	473 856	70,36
VENEZUELA	385	265	-31,14	20 432	13 331	-34,75
ARGENTINA	142 028	118 138	-16,82	685 720	703 218	2,55
BRAZIL	112 347	124 773	11,06	1 744 118	2 650 439	51,96
COLOMBIA	28 779	32 514	12,98	915 249	1 119 956	22,37
BOLIVIA	101	290	187,91	1 503	1 720	14,42
URUGUAY	1 372	1 893	37,99	13 380	14 199	6,12
PARAGUAY	147	250	70,23	5 357	2 578	-51,87
ECUADOR	3 046	10 152	233,33	92 396	75 531	-18,25
PERU	3 018	18 995	529,47	45 611	163 540	258,55
GUYANA	3	0	-100,00	1 029	0	-100,00
TRINIDAD AND TOBAGO	6 623	6 092	-8,01	38 619	35 584	-7,86
BAHAMAS	1	29	3 883,56	242	2 134	780,91
JAMAICA	1	305	30 381,20	150	990	560,06
PUERTO RICO	10 888	18 422	69,20	51 256	72 284	41,02
BELIZE	417	4	-99,04	4 313	126	-97,07
DOMINICAN REPUBLIC	1 370	11 660	751,15	16 273	24 025	47,64
EL SALVADOR	76 222	95 595	25,42	359 343	427 398	18,94
COSTA RICA	7 862	2 479	-68,47	26 037	25 386	-2,50
HAITI	7	138	2 023,08	148	2 322	1 469,65
BARBADOS	58	332	471,82	1 410	537	-61,89
ANTIGUA AND BARBUDA	0	110	-	0	364	-
ANGUILLA	0	1	-	0	74	-
ARUBA	63	5	-91,92	519	163	-68,60
BERMUDA	231	206	-10,73	12 320	7 594	-38,36
CAPE VERDE	0	1	-	0	540	-
CAYMAN ISLANDS	337	110	-67,18	6 253	647	-89,65
DOMINICA	307	6	-98,06	395	1 119	183,02
FRENCH GUIANA	261	136	-47,94	7 025	244	-96,53
FRENCH POLYNESIA	554	2 679	383,65	3 016	17 533	481,24
GREENLAND	5	0	-100,00	1 230	0	-100,00
MARTINIQUE	1 183	512	-56,71	3 774	4 067	7,76
NETHERLANDS ANTILLES	210	338	61,38	2 079	8 446	306,19
SAINT LUCIA	24	226	861,59	761	480	-37,00
SAN MARINO	16 201	23 745	46,56	78 510	110 952	41,32
TURKS AND CAICOS ISLANDS	64	0	-100,00	614	0	-100,00
GUADELOUPE	1 872	1 002	-46,45	6 155	5 359	-12,94
SAINT KITTS AND NEVIS	191	155	-18,85	3 116	3 595	15,36
VIRGIN ISLANDS (BRITISH)	178	1 236	594,33	2 228	2 669	19,80
U.S. VIRGIN ISLANDS	26	0	-99,24	3 091	74	-97,61
SINT MAARTEN (DUTCH PART)	3	0	-100,00	1 080	0	-100,00
UNITED KINGDOM	851 592	626 979	-26,38	15 340 658	12 305 640	-19,78
NETHERLANDS	207 651	141 923	-31,65	2 057 112	1 448 784	-29,57
FRANCE	174 805	1 203 884	588,70	2 844 427	3 596 709	26,45
GERMANY, FED. REP. OF	469 895	424 881	-9,58	10 763 729	12 235 146	13,67
AUSTRIA	31 007	240 442	675,45	255 050	1 212 555	375,42
BELGIUM	15 587	17 967	15,27	230 182	297 441	29,22
SWITZERLAND	18 943	9 835	-48,08	354 994	854 307	140,65
LUXEMBOURG	71	1 009	1 322,11	6 767	8 757	29,42
GIBRALTAR	0	6	1 166,04	150	149	-0,37
MONACO	36	48	36,32	3 194	3 480	8,94
DENMARK	26 857	15 713	-41,50	220 323	180 569	-18,04
NORWAY	21 949	11 240	-48,79	191 665	195 838	2,18
SWEDEN	37 217	16 730	-55,05	881 795	490 906	-44,33
FINLAND	11 948	12 989	8,72	152 503	165 560	8,56
IRELAND	6 480	8 161	25,94	259 553	447 613	72,46

https://www.bps.go.id

TABEL 6. PERKEMBANGAN EKSPOR INDONESIA MENURUT KOMODITI DAN NEGARA TUJUAN
JANUARI-JULI 2017 DAN 2018

KOMODITI / NEGARA TUJUAN	BERAT BERSIH (KG)		PERUB	NILAI FOB (US $)		PERUB
	JAN-JUL 2017	JAN-JUL 2018	%	JAN-JUL 2017	JAN-JUL 2018	%
(1)	(2)	(3)	(4)	(5)	(6)	(7)
ITALY	204 151	406 747	99,24	2 733 720	3 565 432	30,42
SPAIN	205 103	253 224	23,46	1 363 719	1 268 882	-6,95
PORTUGAL	204 167	160 329	-21,47	1 391 426	1 092 500	-21,48
ICELAND	546	149	-72,67	8 217	4 878	-40,63
GREECE	9 810	20 736	111,37	88 425	85 473	-3,34
VATICAN CITY STATE	0	13	-	0	74	-
ANDORRA	1	0	-88,93	189	199	5,13
LIECHTENSTEIN	0	2	-	0	142	-
HUNGARY	11 132	17 746	59,42	171 376	154 856	-9,64
POLAND	306 824	252 587	-17,68	1 908 206	1 832 972	-3,94
ROMANIA	31 765	14 924	-53,02	650 779	522 569	-19,70
BULGARIA	280	1 136	306,18	6 944	12 561	80,89
ALBANIA	65	6	-91,27	7 580	607	-92,00
ARMENIA	228	112	-50,89	19 511	7 211	-63,04
AZERBAIJAN	97	207	112,72	4 900	11 150	127,55
BELARUS	7	302	4 263,98	724	186 780	25 681,62
KAZAKHSTAN	1 289	504	-60,90	49 214	12 525	-74,55
KYRGYZSTAN	575	1 525	165,41	22 804	28 649	25,63
MOLDOVA, REPUBLIC OF	8	59	659,88	2 253	1 457	-35,33
TAJIKISTAN	0	6	-	0	341	-
TURKMENISTAN	2 412	1 268	-47,44	27 285	12 995	-52,37
UKRAINE	914	9 987	992,43	41 671	306 694	635,98
UZBEKISTAN	13	22	75,98	803	893	11,15
LITHUANIA	254	417	64,10	5 127	8 592	67,59
LATVIA	39	2 031	5 144,31	4 324	46 265	969,90
ESTONIA	101	105	4,41	5 397	6 995	29,61
GEORGIA	956	80	-91,64	10 202	4 805	-52,90
CROATIA	1 333	419	-68,59	15 852	13 175	-16,89
BOSNIA AND HERZEGOVINA	248	27	-89,30	16 757	1 256	-92,50
MALTA	217	450	107,76	4 545	16 946	272,89
SLOVAKIA	317	329	3,79	37 460	36 239	-3,26
SLOVENIA	359	3 436	856,10	6 628	22 551	240,23
CZECH REPUBLIC	26 754	15 742	-41,16	1 164 670	607 012	-47,88
REP. OF MACEDONIA	167	8	-95,10	26 860	342	-98,73
RUSSIA FEDERATION	28 638	31 635	10,47	337 607	674 629	99,83
SERBIA	3 937	4 625	17,47	208 676	261 711	25,41
MONTENEGRO	53	101	90,28	1 002	1 313	31,02
GUERNSEY	2	1	-42,86	661	85	-87,10
JERSEY	2	6	153,43	1 260	1 372	8,87
MAINAN ANAK-ANAK	**10 844 053**	**11 860 519**	**9,37**	**156 171 309**	**178 946 006**	**14,58**
JAPAN	326 656	234 428	-28,23	6 575 713	3 948 620	-39,95
HONG KONG	398 315	363 999	-8,62	6 630 081	5 524 242	-16,68
KOREA, REPUBLIC OF	138 790	50 528	-63,59	1 656 126	556 475	-66,40
TAIWAN	2 101	439	-79,12	13 336	4 462	-66,54
CHINA	381 137	616 027	61,63	4 900 582	7 107 979	45,04
PAPUA NEW GUINEA	12 766	1 895	-85,16	33 175	9 631	-70,97
THAILAND	3 074	166	-94,60	28 832	403 230	1 298,53
SINGAPORE	335 154	458 760	36,88	21 053 220	28 859 355	37,08
PHILIPPINES	2 003	23 428	1 069,42	16 065	53 387	232,32
MALAYSIA	42 753	33 653	-21,28	202 280	763 511	277,45
CAMBODIA	1	0	-100,00	92	0	-100,00
BRUNEI DARUSSALAM	10	3 057	30 470,00	75	10 926	14 468,50
VIET NAM	125	348	178,72	500	11 753	2 250,57
MALDIVES	0	894	-	0	2 371	-
INDIA	40 170	46 190	14,98	400 953	535 479	33,55
SRI LANKA	73 540	48 297	-34,33	365 483	235 059	-35,69
SAUDI ARABIA	33 758	44 221	30,99	108 360	145 155	33,96
ISRAEL	6 512	8 687	33,39	77 699	126 281	62,53
KUWAIT	0	58	-	0	860	-
LEBANON	8 528	8 495	-0,39	28 636	27 204	-5,00
YEMEN	0	7 200	-	0	4 680	-
OMAN	0	30	-	0	64	-
TURKEY	97 543	204 676	109,83	1 132 451	2 498 481	120,63
UNITED ARAB EMIRATES	50 450	30 017	-40,50	468 286	387 152	-17,33
KENYA	0	552	-	0	2 433	-
NIGERIA	0	120	-	0	165	-
DJIBOUTI	0	3 158	-	0	10 465	-
SOUTH AFRICA	19 667	43 693	122,16	221 035	690 528	212,41
AUSTRALIA	170 690	227 170	33,09	2 108 878	3 060 148	45,11
NEW ZEALAND	17 610	16 345	-7,18	263 001	285 815	8,67
NEW CALEDONIA	300	1 000	233,33	2 500	1 180	-52,80
VANUATU	530	0	-100,00	929	0	-100,00
EAST TIMOR	10 973	8 724	-20,49	5 901	10 895	84,62
UNITED STATES	4 101 261	4 230 374	3,15	51 214 885	55 428 310	8,23
CANADA	134 832	238 890	77,18	1 477 965	3 044 515	105,99
MEXICO	380 878	271 385	-28,75	3 845 919	3 520 654	-8,46
SURINAME	230	0	-100,00	322	0	-100,00
CHILE	66 034	52 556	-20,41	724 799	710 047	-2,04
ARGENTINA	16 522	13 524	-18,15	137 139	174 065	26,93
BRAZIL	397 949	323 303	-18,76	3 655 100	3 090 924	-15,44
COLOMBIA	26 890	11 019	-59,02	264 391	126 955	-51,98
ECUADOR	9 592	12 749	32,92	108 418	168 388	55,31
PERU	5 295	940	-82,25	56 550	9 725	-82,80
EL SALVADOR	1 228	1 057	-13,91	13 573	14 443	6,41
COSTA RICA	1 251	0	-100,00	13 998	0	-100,00
FRENCH POLYNESIA	8	0	-100,00	94	0	-100,00

https://www.bps.go.id

TABEL 6. PERKEMBANGAN EKSPOR INDONESIA MENURUT KOMODITI DAN NEGARA TUJUAN
JANUARI-JULI 2017 DAN 2018

KOMODITI / NEGARA TUJUAN	BERAT BERSIH (KG)		PERUB	NILAI FOB (US $)		PERUB
	JAN-JUL 2017	JAN-JUL 2018	%	JAN-JUL 2017	JAN-JUL 2018	%
(1)	(2)	(3)	(4)	(5)	(6)	(7)
UNITED KINGDOM	958 278	936 535	-2,27	13 986 176	13 095 708	-6,37
NETHERLANDS	251 122	384 052	52,93	2 958 866	3 897 744	31,73
FRANCE	516 620	572 236	10,77	6 555 585	7 687 947	17,27
GERMANY, FED. REP. OF	479 592	514 500	7,28	7 501 587	7 666 302	2,20
AUSTRIA	6 918	10 629	53,64	79 851	121 253	51,85
BELGIUM	137 830	145 767	5,76	1 595 202	1 837 636	15,20
SWITZERLAND	13 525	11 428	-15,50	172 011	195 602	13,71
DENMARK	122 326	89 027	-27,22	2 073 667	1 785 681	-13,89
NORWAY	2 033	1 108	-45,50	35 582	20 750	-41,68
SWEDEN	99 494	134 652	35,34	1 243 745	1 386 777	11,50
FINLAND	4 574	14 251	211,58	85 354	191 632	124,51
IRELAND	17 966	34 382	91,37	190 447	350 223	83,89
ITALY	137 612	169 647	23,28	1 735 754	2 248 160	29,52
SPAIN	57 420	65 981	14,91	684 751	734 781	7,31
PORTUGAL	3	689	22 869,67	8	9 625	114 209,14
ICELAND	1 377	0	-100,00	17 380	0	-100,00
GREECE	70 509	89 586	27,06	757 370	1 201 616	58,66
HUNGARY	1 031	1 085	5,18	24 933	41 355	65,86
POLAND	87 299	140 613	61,07	1 164 308	1 679 628	44,26
ROMANIA	4	0	-100,00	31	0	-100,00
BULGARIA	0	4 588	-	0	72 571	-
AZERBAIJAN	0	72	-	0	1 710	-
KAZAKHSTAN	0	27	-	0	2 350	-
UKRAINE	17	2	-86,36	157	19	-88,12
LITHUANIA	4	0	-88,75	31	11	-65,57
LATVIA	14 725	0	-100,00	211 204	0	-100,00
ESTONIA	3 774	5 532	46,58	15 907	24 970	56,98
CROATIA	4	40	900,25	31	1 669	5 336,48
SLOVAKIA	1 648	1 275	-22,62	15 315	12 407	-18,98
SLOVENIA	4	0	-93,75	31	2	-93,71
CZECH REPUBLIC	261 375	436 169	66,87	3 307 078	5 759 920	74,17
RUSSIA FEDERATION	281 845	454 573	61,28	3 951 605	7 350 980	86,03
SERBIA	0	24	-	0	968	-
ALAT OLAH RAGA	**4 746 925**	**4 910 275**	**3,44**	**105 887 843**	**113 565 714**	**7,25**
JAPAN	436 521	476 828	9,23	17 012 915	18 921 982	11,22
HONG KONG	22 916	14 226	-37,92	870 500	413 558	-52,49
KOREA, REPUBLIC OF	243 405	279 529	14,84	7 735 253	8 982 238	16,12
TAIWAN	48 748	16 002	-67,17	338 007	226 576	-32,97
CHINA	54 681	137 529	151,51	2 484 973	3 984 909	60,36
PAPUA NEW GUINEA	1 442	1 763	22,26	10 288	12 878	25,17
THAILAND	19 746	32 034	62,23	279 600	938 774	235,76
SINGAPORE	79 544	47 592	-40,17	1 960 996	1 266 240	-35,43
PHILIPPINES	3 115	1 612	-48,26	169 262	69 737	-58,80
MALAYSIA	77 854	88 169	13,25	874 830	906 758	3,65
MYANMAR	548	85	-84,57	4 773	3 587	-24,85
CAMBODIA	0	27	-	0	243	-
BRUNEI DARUSSALAM	56	28	-50,00	5 943	85	-98,57
LAO PEOPLE'S DEM. REP.	0	93	-	0	3 245	-
VIET NAM	20 783	7 889	-62,04	392 357	253 955	-35,27
MALDIVES	477	18	-96,23	7 001	982	-85,98
INDIA	20 587	6 823	-66,86	163 286	141 432	-13,38
PAKISTAN	9 939	3 341	-66,39	98 620	29 424	-70,16
BANGLADESH	3 015	2 695	-10,62	21 400	61 760	188,60
SRI LANKA	4 391	6 256	42,48	51 330	89 064	73,51
SAUDI ARABIA	10 299	3 465	-66,36	102 507	35 590	-65,28
ISRAEL	12 501	29 475	135,79	99 404	241 489	142,94
KUWAIT	85	0	-100,00	1 741	0	-100,00
JORDAN	40	0	-100,00	1 000	0	-100,00
LEBANON	265	3	-98,95	7 434	55	-99,26
TURKEY	3 654	6 082	66,44	49 962	107 045	114,26
UNITED ARAB EMIRATES	21 643	22 577	4,32	429 129	459 156	7,00
BAHRAIN	6 012	0	-100,00	42 900	0	-100,00
CYPRUS	36	0	-100,00	28	0	-100,00
EGYPT	826	661	-19,98	7 844	5 176	-34,02
MOROCCO	1 182	592	-49,94	68 473	9 909	-85,53
TUNISIA	20	133	577,68	440	3 526	701,72
SUDAN	5 448	0	-100,00	47 197	0	-100,00
TOGO	25	2	-92,00	38	2	-94,08
GHANA	7 322	0	-100,00	89 282	0	-100,00
GUINEA	0	7	-	0	50	-
CAMEROON	118	0	-100,00	44	0	-100,00
NIGERIA	0	12 000	-	0	2 160	-
CENTRAL AFRICAN REPUBLIC	0	578	-	0	29 001	-
SOUTH AFRICA	74 854	54 021	-27,83	995 117	800 963	-19,51
MAURITIUS	550	758	37,89	6 779	10 740	58,44
AUSTRALIA	181 166	175 515	-3,12	3 260 948	3 374 485	3,48
NEW ZEALAND	2 206	1 194	-45,86	103 839	63 855	-38,51
NEW CALEDONIA	0	19	-	0	30	-
FIJI	522	0	-100,00	1 297	0	-100,00
SOLOMON ISLANDS	0	105	-	0	935	-
EAST TIMOR	57 606	32 483	-43,61	54 238	40 221	-25,84
UNITED STATES	1 695 576	1 815 319	7,06	42 121 155	45 799 572	8,73
CANADA	149 945	140 823	-6,08	3 465 876	3 130 680	-9,67
MEXICO	26 854	11 221	-58,22	616 689	271 491	-55,98
GUATEMALA	1 931	4 891	153,29	27 301	55 249	102,37
PANAMA	19 547	10 341	-47,09	225 609	102 453	-54,59

https://www.bps.go.id

TABEL 6. PERKEMBANGAN EKSPOR INDONESIA MENURUT KOMODITI DAN NEGARA TUJUAN
JANUARI-JULI 2017 DAN 2018

KOMODITI / NEGARA TUJUAN	BERAT BERSIH (KG)		PERUB	NILAI FOB (US $)		PERUB
	JAN-JUL 2017	JAN-JUL 2018	%	JAN-JUL 2017	JAN-JUL 2018	%
(1)	(2)	(3)	(4)	(5)	(6)	(7)
SURINAME	0	72	-	0	1 380	-
CHILE	42 246	19 075	-54,85	617 149	322 051	-47,82
VENEZUELA	903	129	-85,71	6 972	1 046	-84,99
ARGENTINA	14 124	33 281	135,64	122 024	273 113	123,82
BRAZIL	19 254	31 050	61,26	197 276	305 118	54,67
COLOMBIA	9 292	30 221	225,25	89 558	240 690	168,75
BOLIVIA	0	44	-	0	2 546	-
URUGUAY	291	374	28,34	7 334	3 610	-50,78
PARAGUAY	1 589	601	-62,16	18 441	5 396	-70,74
ECUADOR	0	41	-	0	617	-
PERU	45 324	58 714	29,54	561 376	887 952	58,17
PUERTO RICO	190	0	-100,00	6 695	0	-100,00
DOMINICAN REPUBLIC	551	0	-100,00	30 689	0	-100,00
UNITED KINGDOM	725 584	751 023	3,51	7 331 263	8 098 823	10,47
NETHERLANDS	97 191	20 110	-79,31	1 321 312	760 286	-42,46
FRANCE	72 271	78 224	8,24	2 175 038	2 814 978	29,42
GERMANY, FED. REP. OF	159 829	210 746	31,86	3 313 311	4 190 494	26,47
AUSTRIA	6 672	24 980	274,37	363 612	701 914	93,04
BELGIUM	14 060	5 305	-62,27	496 000	156 572	-68,43
SWITZERLAND	1 418	2 527	78,23	64 767	135 728	109,56
MONACO	0	6	-	0	385	-
DENMARK	2 965	1 207	-59,28	163 773	102 635	-37,33
NORWAY	11 039	6 516	-40,97	348 109	201 658	-42,07
SWEDEN	22 241	24 241	8,99	487 998	659 992	35,24
FINLAND	6 747	6 602	-2,16	171 626	227 998	32,85
IRELAND	278	310	11,29	8 023	6 912	-13,86
ITALY	31 387	37 688	20,08	667 229	774 143	16,02
SPAIN	65 772	68 208	3,70	1 553 485	810 049	-47,86
PORTUGAL	1 053	1 224	16,24	19 608	23 388	19,28
GREECE	13 475	11 391	-15,47	142 048	146 369	3,04
HUNGARY	2 336	660	-71,75	66 936	33 512	-49,93
POLAND	3 426	911	-73,40	80 650	38 834	-51,85
ROMANIA	1 130	927	-17,96	26 721	24 404	-8,67
UKRAINE	2 079	61	-97,08	33 464	1 585	-95,26
LITHUANIA	3 193	1 155	-63,82	57 320	20 418	-64,38
ESTONIA	3 765	9 393	149,47	80 425	161 226	100,47
CROATIA	743	0	-100,00	19 123	0	-100,00
MALTA	15	0	-100,00	909	0	-100,00
SLOVENIA	0	103	-	0	1 751	-
CZECH REPUBLIC	4 036	1 575	-60,98	334 040	117 526	-64,82
RUSSIA FEDERATION	32 443	26 778	-17,46	595 867	459 328	-22,91
SERBIA	13	1	-93,46	73	26	-64,19
KACA MATA DAN BAGIANNYA	**1 309 775**	**1 219 335**	**-6,91**	**70 859 773**	**71 082 830**	**0,31**
JAPAN	13 956	12 533	-10,19	681 703	563 464	-17,34
HONG KONG	213 088	112 909	-47,01	1 963 094	1 846 381	-5,95
KOREA, REPUBLIC OF	7 084	5 939	-16,16	220 749	185 555	-15,94
TAIWAN	468	2	-99,68	97 750	93	-99,90
CHINA	24 741	61 824	149,89	1 156 168	2 197 300	90,05
MACAU	7	0	-100,00	786	0	-100,00
PAPUA NEW GUINEA	11	0	-100,00	89	0	-100,00
THAILAND	1 950	1 266	-35,06	60 035	40 622	-32,34
SINGAPORE	110 740	11 111	-89,97	13 261 111	630 863	-95,24
PHILIPPINES	778	1 459	87,49	11 340	95 280	740,24
MALAYSIA	2 176	20 039	820,81	170 935	609 302	256,45
MYANMAR	504	0	-100,00	147 860	0	-100,00
BRUNEI DARUSSALAM	6	50	733,33	341	1 065	212,78
LAO PEOPLE'S DEM. REP.	59	0	-100,00	21 465	0	-100,00
VIET NAM	41 203	49 996	21,34	640 200	207 703	-67,56
MALDIVES	0	18	-	0	2 041	-
INDIA	17 991	13 929	-22,58	412 843	316 337	-23,38
PAKISTAN	2 676	927	-65,36	37 521	13 589	-63,78
BANGLADESH	0	1 150	-	0	438	-
SRI LANKA	27	28	3,77	2 136	2 168	1,50
IRAQ	1 155	1 503	30,06	146 240	220 307	50,65
IRAN (ISLAMIC REPUBLIC OF)	457	6	-98,80	9 342	4 000	-57,18
SAUDI ARABIA	0	175	-	0	25 169	-
ISRAEL	5 374	4 051	-24,61	246 661	178 454	-27,65
KUWAIT	0	50	-	0	6 398	-
JORDAN	100	24	-76,50	8 470	2 112	-75,07
LEBANON	15	0	-100,00	2 579	0	-100,00
SYRIA ARAB REPUBLIC	0	828	-	0	14 105	-
TURKEY	0	1	-	0	25	-
UNITED ARAB EMIRATES	773	685	-11,26	7 430	17 746	138,85
CYPRUS	1 286	924	-28,19	110 903	81 604	-26,42
EGYPT	576	0	-100,00	8 065	0	-100,00
LIBYAN ARAB JAMAHIRIYA	0	103	-	0	14 368	-
MOROCCO	2 189	2 117	-3,30	95 009	106 916	12,53
TUNISIA	0	5	-	0	325	-
ALGERIA	2	0	-100,00	12	0	-100,00
KENYA	111	0	-100,00	7 074	0	-100,00
NIGERIA	1 144	0	-100,00	17 711	0	-100,00
MAURITANIA	2	0	-100,00	10	0	-100,00
SOUTH AFRICA	90	0	-100,00	8 821	0	-100,00
MAURITIUS	340	459	35,00	9 126	10 793	18,27
AUSTRALIA	521	475	-8,65	95 948	4 111	-95,72
NEW CALEDONIA	0	1 000	-	0	100	-

https://www.bps.go.id

TABEL 6. PERKEMBANGAN EKSPOR INDONESIA MENURUT KOMODITI DAN NEGARA TUJUAN
JANUARI-JULI 2017 DAN 2018

KOMODITI / NEGARA TUJUAN	BERAT BERSIH (KG)		PERUB	NILAI FOB (US $)		PERUB
	JAN-JUL 2017	JAN-JUL 2018	%	JAN-JUL 2017	JAN-JUL 2018	%
(1)	(2)	(3)	(4)	(5)	(6)	(7)
KIRIBATI	936	0	-100,00	1 097	0	-100,00
EAST TIMOR	2 625	1 360	-48,18	1 483	951	-35,86
UNITED STATES	610 052	559 970	-8,21	13 715 669	13 079 134	-4,64
CANADA	948	2 239	136,35	52 593	163 998	211,82
GUATEMALA	46	0	-100,00	8 473	0	-100,00
CHILE	1 764	0	-100,00	107 336	0	-100,00
ARGENTINA	2	529	26 350,00	18	48 037	266 769,50
BRAZIL	930	628	-32,47	38 069	30 934	-18,74
COLOMBIA	5 538	1 648	-70,25	394 517	193 839	-50,87
URUGUAY	927	881	-4,96	32 670	29 847	-8,64
ECUADOR	2 321	1 887	-18,70	125 020	84 459	-32,44
PERU	0	59	-	0	1 649	-
DOMINICAN REPUBLIC	2 682	1 937	-27,78	154 243	111 376	-27,79
COSTA RICA	0	814	-	0	22 601	-
FRENCH POLYNESIA	0	76	-	0	2 253	-
UNITED KINGDOM	27 489	10 016	-63,56	693 012	294 642	-57,48
NETHERLANDS	5 771	4 440	-23,06	258 126	323 832	25,45
FRANCE	3 331	2 764	-17,03	269 068	254 376	-5,46
GERMANY, FED. REP. OF	8 121	19 652	141,99	770 574	2 021 167	162,29
AUSTRIA	5	5	0,00	140	350	150,00
BELGIUM	5	2	-69,22	68	495	627,94
SWITZERLAND	108 726	235 766	116,84	30 690 840	43 562 184	41,94
LUXEMBOURG	210	203	-3,29	176 921	203 722	15,15
NORWAY	0	95	-	0	980	-
SWEDEN	2	0	-100,00	60	0	-100,00
IRELAND	35	66	88,57	470	1 019	116,66
ITALY	34 732	38 289	10,24	1 380 622	1 444 845	4,65
SPAIN	15 282	10 615	-30,54	1 180 633	672 858	-43,01
PORTUGAL	5 372	1 375	-74,40	123 884	45 364	-63,38
HUNGARY	6 667	6 406	-3,91	471 975	493 890	4,64
POLAND	2 167	1 691	-21,99	31 708	37 984	19,79
ROMANIA	2 703	2 777	2,74	36 888	42 988	16,54
MOLDOVA, REPUBLIC OF	0	138	-	0	17 496	-
UKRAINE	86	216	150,58	9 885	30 269	206,21
ESTONIA	16	37	131,25	851	3 588	321,36
BOSNIA AND HERZEGOVINA	11	40	276,19	1 052	5 721	443,60
SLOVAKIA	2	15	650,00	186	925	397,62
SLOVENIA	1 765	819	-53,60	22 897	8 030	-64,93
CZECH REPUBLIC	5 348	5 483	2,53	280 324	351 265	25,31
RUSSIA FEDERATION	1 564	817	-47,79	168 873	97 030	-42,54
ALAT TULIS DAN GAMBAR	**6 717 327**	**6 584 099**	**-1,98**	**57 914 418**	**59 893 953**	**3,42**
JAPAN	105 923	102 150	-3,56	1 550 694	1 575 053	1,57
HONG KONG	43 743	50 503	15,45	526 051	678 458	28,97
KOREA, REPUBLIC OF	193 474	171 713	-11,25	1 817 436	1 735 224	-4,52
TAIWAN	33 397	37 769	13,09	414 098	474 060	14,48
CHINA	108 934	170 605	56,61	1 524 485	2 258 545	48,15
PAPUA NEW GUINEA	8 750	4 839	-44,70	172 034	11 979	-93,04
THAILAND	137 158	130 862	-4,59	1 559 457	1 505 336	-3,47
SINGAPORE	47 855	67 413	40,87	861 813	2 183 547	153,37
PHILIPPINES	242 499	104 295	-56,99	2 740 007	1 147 790	-58,11
MALAYSIA	137 079	98 349	-28,25	1 614 023	1 244 662	-22,88
MYANMAR	18 848	1 012	-94,63	148 120	7 906	-94,66
BRUNEI DARUSSALAM	164	0	-100,00	1 515	0	-100,00
NEPAL	431	496	15,08	5 402	8 492	57,18
VIET NAM	105 068	145 574	38,55	820 080	866 971	5,72
MALDIVES	1 484	2	-99,87	318	30	-90,69
INDIA	19 561	36 402	86,10	266 650	491 945	84,49
PAKISTAN	41 666	32 151	-22,84	533 402	408 321	-23,45
BANGLADESH	25 959	32 668	25,84	322 048	400 280	24,29
IRAQ	69	5 810	8 320,30	45	71 353	157 936,52
IRAN (ISLAMIC REPUBLIC OF)	181 186	135 315	-25,32	1 867 835	1 359 389	-27,22
SAUDI ARABIA	193 487	233 561	20,71	2 409 856	2 611 686	8,38
ISRAEL	2 235	704	-68,49	40 016	20 996	-47,53
KUWAIT	57 940	65 385	12,85	670 825	740 342	10,36
JORDAN	4 610	277	-93,99	14 260	4 570	-67,96
LEBANON	70 435	42 457	-39,72	701 420	456 083	-34,98
OMAN	37 601	61 938	64,73	444 267	738 463	66,22
SYRIA ARAB REPUBLIC	0	77	-	0	1 575	-
TURKEY	215 441	173 018	-19,69	1 284 104	882 335	-31,29
UNITED ARAB EMIRATES	265 305	71 542	-73,03	2 826 185	815 573	-71,14
QATAR	24 379	47 974	96,78	270 255	470 893	74,24
BAHRAIN	40 677	23 264	-42,81	475 275	292 283	-38,50
EGYPT	564	515	-8,75	17 375	24 519	41,11
MOROCCO	27 292	26 555	-2,70	298 943	280 616	-6,13
ALGERIA	0	1 039	-	0	17 136	-
KENYA	16	0	-100,00	304	0	-100,00
GHANA	18	0	-100,00	356	0	-100,00
CAMEROON	54	0	-100,00	53	0	-100,00
UGANDA	3	0	-100,00	31	0	-100,00
DJIBOUTI	11 500	0	-100,00	4 365	0	-100,00
SOUTH AFRICA	15 142	17 711	16,97	183 761	238 051	29,54
MAURITIUS	0	150	-	0	6 258	-
AUSTRALIA	193 683	326 662	68,66	1 484 774	2 434 169	63,94
NEW ZEALAND	14 819	27 718	87,04	135 600	273 824	101,94
GUAM	0	28	-	0	400	-
FIJI	783	0	-100,00	3 623	0	-100,00

https://www.bps.go.id

TABEL 6. PERKEMBANGAN EKSPOR INDONESIA MENURUT KOMODITI DAN NEGARA TUJUAN
JANUARI-JULI 2017 DAN 2018

KOMODITI / NEGARA TUJUAN	BERAT BERSIH (KG)		PERUB	NILAI FOB (US $)		PERUB
	JAN-JUL 2017	JAN-JUL 2018	%	JAN-JUL 2017	JAN-JUL 2018	%
(1)	(2)	(3)	(4)	(5)	(6)	(7)
EAST TIMOR	51 182	33 468	-34,61	124 469	119 441	-4,04
UNITED STATES	2 471 380	2 379 873	-3,70	14 943 882	15 897 749	6,38
CANADA	32 507	50 795	56,26	348 628	442 276	26,86
MEXICO	300 926	357 847	18,92	3 419 245	3 939 898	15,23
GUATEMALA	0	2 085	-	0	25 270	-
PANAMA	0	1 918	-	0	23 244	-
CHILE	1 265	6 597	421,49	18 628	76 198	309,05
ARGENTINA	4 872	5 389	10,59	69 879	67 184	-3,86
BRAZIL	72 529	38 603	-46,78	518 506	317 638	-38,74
COLOMBIA	125 271	141 441	12,91	1 454 186	1 573 845	8,23
ECUADOR	119 338	146 762	22,98	1 168 722	1 478 475	26,50
PERU	0	840	-	0	6 449	-
PUERTO RICO	0	3 974	-	0	29 206	-
EL SALVADOR	0	1 835	-	0	22 229	-
COSTA RICA	0	2 501	-	0	30 298	-
UNITED KINGDOM	7 430	661	-91,11	55 547	22 639	-59,24
NETHERLANDS	354 272	359 055	1,35	2 197 506	2 792 125	27,06
FRANCE	4 594	6 992	52,19	37 998	62 978	65,74
GERMANY, FED. REP. OF	380 565	481 106	26,42	3 774 501	4 866 713	28,94
BELGIUM	24	69	192,08	137	633	362,03
DENMARK	4 850	2 604	-46,32	52 104	28 868	-44,60
NORWAY	2 141	855	-60,06	17 586	8 163	-53,58
SWEDEN	20 412	20 805	1,92	226 714	241 636	6,58
IRELAND	0	3 218	-	0	75 610	-
ITALY	45 471	39 613	-12,88	414 820	373 957	-9,85
SPAIN	22 437	33 946	51,30	227 110	345 604	52,17
PORTUGAL	925	0	-100,00	7 147	0	-100,00
HUNGARY	4 903	8 589	75,20	124 002	217 974	75,78
SLOVENIA	43	0	-100,00	2 322	0	-100,00
CZECH REPUBLIC	60 758	4 155	-93,16	699 620	68 544	-90,20
PERALATAN KEDOKTERAN DAN KEDOKTER	**9 356 433**	**7 909 417**	**-15,47**	**84 652 868**	**70 183 577**	**-17,09**
JAPAN	799 384	747 617	-6,48	4 481 241	3 660 163	-18,32
HONG KONG	5 393	4 672	-13,37	236 307	186 666	-21,01
KOREA, REPUBLIC OF	33 204	47 127	41,93	289 058	306 868	6,16
TAIWAN	3 120	9 436	202,49	104 630	335 353	220,51
CHINA	29 223	20 245	-30,72	1 088 608	510 334	-53,12
MONGOLIA	7 912	16 512	108,70	38 011	82 616	117,35
PAPUA NEW GUINEA	34 666	171	-99,51	3 946 153	528	-99,99
THAILAND	348 091	112 929	-67,56	2 465 954	1 287 335	-47,80
SINGAPORE	3 709 318	2 286 835	-38,35	40 226 375	28 470 225	-29,22
PHILIPPINES	305 306	283 238	-7,23	1 812 932	1 754 036	-3,25
MALAYSIA	105 779	73 021	-30,97	1 390 895	627 608	-54,88
MYANMAR	36 310	35 111	-3,30	381 605	550 487	44,26
CAMBODIA	2 983	1	-99,98	26 062	1 000	-96,16
BRUNEI DARUSSALAM	3 699	4 192	13,34	24 456	18 542	-24,18
NEPAL	27 491	5 892	-78,57	182 848	45 184	-75,29
VIET NAM	121 158	88 872	-26,65	638 239	423 415	-33,66
MALDIVES	6 893	4	-99,94	13 460	17	-99,87
INDIA	75 887	78 162	3,00	593 242	587 764	-0,92
PAKISTAN	413 147	249 530	-39,60	2 682 352	1 609 209	-40,01
BANGLADESH	19 660	16 701	-15,05	74 397	125 684	68,94
SRI LANKA	391	5 748	1 372,07	11 007	35 441	221,99
AFGHANISTAN	4 547	7	-99,84	38 144	48	-99,87
IRAQ	0	47 000	-	0	27 150	-
IRAN (ISLAMIC REPUBLIC OF)	10 980	0	-100,00	167 278	0	-100,00
SAUDI ARABIA	62 493	42 975	-31,23	407 210	405 990	-0,30
ISRAEL	0	11 400	-	0	88 440	-
KUWAIT	3 232	17 231	433,13	16 158	139 444	762,98
LEBANON	0	805	-	0	11 971	-
YEMEN	637	0	-100,00	13 174	0	-100,00
OMAN	2 172	0	-100,00	5 542	0	-100,00
TURKEY	26 364	90 258	242,35	154 024	635 882	312,85
UNITED ARAB EMIRATES	16 382	22 362	36,50	113 187	146 240	29,20
QATAR	6 508	4 908	-24,58	45 937	38 404	-16,40
BAHRAIN	7 852	0	-100,00	35 927	0	-100,00
EGYPT	339	148	-56,28	5 072	2 025	-60,08
TUNISIA	5 510	2 645	-52,00	39 150	18 792	-52,00
SUDAN	34	17 861	52 433,21	1 123	156 283	13 812,46
ETHIOPIA	0	10	-	0	10	-
TANZANIA, UNITED REP. OF	4 307	23 141	437,31	26 934	481 315	1 687,02
SOMALIA	30	342	1 032,36	1 855	11 250	506,47
KENYA	5 293	10 699	102,14	43 747	175 372	300,88
GHANA	23 328	0	-100,00	28 445	0	-100,00
NIGERIA	3 415	18 812	450,86	94 327	577 637	512,38
SEYCHELLES	58	0	-100,00	913	0	-100,00
SOUTH AFRICA	5 631	0	-100,00	48 370	0	-100,00
ZIMBABWE	2 812	3 150	12,01	7 054	6 402	-9,25
AUSTRALIA	20 664	49 846	141,22	105 650	650 016	515,25
NEW ZEALAND	895	1 136	26,83	5 346	7 580	41,77
EAST TIMOR	19 330	19 883	2,86	124 110	107 779	-13,16
UNITED STATES	745 099	575 958	-22,70	7 173 937	6 390 598	-10,92
CANADA	611	2 341	283,16	10 992	52 664	379,11
MEXICO	487 083	492 075	1,03	2 689 294	3 023 630	12,43
GUATEMALA	51 594	53 242	3,19	232 922	284 342	22,08
HONDURAS	73 481	44 107	-39,98	335 736	234 338	-30,20
NICARAGUA	82 486	147 928	79,34	420 260	829 369	97,35

https://www.bps.go.id

TABEL 6. PERKEMBANGAN EKSPOR INDONESIA MENURUT KOMODITI DAN NEGARA TUJUAN
JANUARI-JULI 2017 DAN 2018

KOMODITI / NEGARA TUJUAN	BERAT BERSIH (KG)		PERUB	NILAI FOB (US $)		PERUB
	JAN-JUL 2017	JAN-JUL 2018	%	JAN-JUL 2017	JAN-JUL 2018	%
(1)	(2)	(3)	(4)	(5)	(6)	(7)
PANAMA	111 011	295 213	165,93	597 083	1 601 496	168,22
CUBA	686	0	-100,00	8 250	0	-100,00
CHILE	128 211	169 341	32,08	686 839	888 285	29,33
VENEZUELA	30	0	-100,00	1 798	0	-100,00
ARGENTINA	0	235 996	-	0	1 153 031	-
BRAZIL	80 613	54 827	-31,99	463 974	292 598	-36,94
COLOMBIA	149 593	343 793	129,82	909 265	1 840 654	102,43
BOLIVIA	2 555	452	-82,30	20 425	4 638	-77,29
URUGUAY	88 563	236 360	166,88	417 393	1 344 847	222,20
PARAGUAY	4 960	0	-100,00	53 410	0	-100,00
ECUADOR	180 718	206 403	14,21	920 428	1 136 984	23,53
PERU	226 994	66 996	-70,49	1 055 982	1 598 820	51,41
TRINIDAD AND TOBAGO	14 888	0	-100,00	83 359	0	-100,00
EL SALVADOR	110 470	122 598	10,98	537 729	647 222	20,36
COSTA RICA	26 622	22 894	-14,00	130 184	130 765	0,45
UNITED KINGDOM	22 986	7 940	-65,46	167 278	81 335	-51,38
NETHERLANDS	40 030	55 116	37,69	1 605 526	1 740 148	8,38
FRANCE	1 613	1 852	14,78	19 682	28 675	45,69
GERMANY, FED. REP. OF	32 400	75 198	132,09	1 281 065	672 784	-47,48
AUSTRIA	0	130	-	0	28 605	-
BELGIUM	89 156	87 810	-1,51	731 921	714 094	-2,44
SWITZERLAND	14	0	-100,00	5 566	0	-100,00
DENMARK	1	40	3 900,00	50	3 150	6 200,00
ITALY	12 640	542	-95,71	88 131	8 371	-90,50
SPAIN	107 335	76 973	-28,29	736 452	623 958	-15,28
HUNGARY	229	206	-9,96	8 197	21 207	158,73
POLAND	146 323	53 451	-63,47	953 563	410 367	-56,96
ROMANIA	294	546	85,59	701	1 172	67,14
BULGARIA	15 317	0	-100,00	68 966	0	-100,00
LITHUANIA	0	90	-	0	20 243	-
CROATIA	0	7 980	-	0	65 772	-
SERBIA	0	385	-	0	2 910	-
ALAT PERMAINAN	**3 935 253**	**5 153 305**	**30,95**	**24 226 869**	**32 802 926**	**35,40**
JAPAN	168 336	162 542	-3,44	1 359 749	1 280 777	-5,81
HONG KONG	12 022	129 484	977,04	409 792	619 207	51,10
KOREA, REPUBLIC OF	129 957	385 188	196,40	1 072 259	436 742	-59,27
TAIWAN	16 918	35 137	107,69	121 902	246 004	101,81
CHINA	52 472	233 469	344,94	356 562	1 719 713	382,30
PAPUA NEW GUINEA	679	380	-44,04	2 306	765	-66,82
THAILAND	771	11 628	1 407,27	9 563	108 488	1 034,44
SINGAPORE	48 794	49 578	1,61	374 149	179 258	-52,09
PHILIPPINES	332 407	125 186	-62,34	722 816	333 448	-53,87
MALAYSIA	564 594	38 831	-93,12	3 494 363	200 046	-94,28
CAMBODIA	2 265	2	-99,91	20 372	40	-99,80
BRUNEI DARUSSALAM	302	0	-100,00	1 408	0	-100,00
NEPAL	19	0	-100,00	131	0	-100,00
VIET NAM	2 132	5 363	151,60	40 745	56 378	38,37
MALDIVES	0	88	-	0	886	-
INDIA	205 371	40 800	-80,13	656 054	283 788	-56,74
PAKISTAN	395	1 010	155,70	5 054	10 175	101,31
SRI LANKA	1 665	666	-60,00	11 563	4 533	-60,80
SAUDI ARABIA	1	83	8 200,00	201	2 634	1 208,37
ISRAEL	15 115	9 156	-39,42	74 191	49 991	-32,62
KUWAIT	450	0	-100,00	6 480	0	-100,00
JORDAN	33	8	-75,38	399	1 608	302,95
TURKEY	79 497	24 700	-68,93	375 089	185 669	-50,50
UNITED ARAB EMIRATES	40 940	38 836	-5,14	440 655	402 203	-8,73
QATAR	760	0	-100,00	21 735	0	-100,00
BAHRAIN	1	0	-100,00	66	0	-100,00
CYPRUS	2	0	-100,00	323	0	-100,00
EGYPT	0	1	-	0	205	-
TOGO	9	0	-100,00	14	0	-100,00
GHANA	2 691	0	-100,00	26 676	0	-100,00
NIGERIA	1	245	24 400,00	22	5 430	24 304,49
SOUTH AFRICA	2 435	16 678	584,98	26 781	136 688	410,40
MAURITIUS	0	84	-	0	79	-
AUSTRALIA	109 591	213 324	94,65	681 444	1 485 737	118,03
NEW ZEALAND	29 167	29 035	-0,45	310 911	166 672	-46,39
KIRIBATI	373	0	-100,00	675	0	-100,00
PITCAIRN	0	62	-	0	87	-
EAST TIMOR	59 519	28 141	-52,72	31 355	24 787	-20,94
UNITED STATES	973 956	1 492 063	53,20	7 166 794	11 256 865	57,07
CANADA	22 915	68 502	198,94	167 087	430 058	157,39
MEXICO	30 313	312 313	930,29	193 816	2 066 711	966,33
CHILE	21 453	63 680	196,83	139 353	428 516	207,50
ARGENTINA	0	7 530	-	0	61 656	-
BRAZIL	18 774	112 511	499,30	103 552	721 007	596,27
COLOMBIA	6 572	14 666	123,16	30 058	95 686	218,33
PERU	5 784	6 758	16,84	34 500	45 839	32,87
PUERTO RICO	0	17	-	0	269	-
SAINT LUCIA	0	30	-	0	536	-
UNITED KINGDOM	434 750	448 726	3,21	2 609 892	2 698 762	3,41
NETHERLANDS	120 344	88 395	-26,55	842 373	532 510	-36,78
FRANCE	4 240	174 169	4 007,73	49 210	1 304 739	2 551,39
GERMANY, FED. REP. OF	103 815	136 773	31,75	639 733	1 068 375	67,00
AUSTRIA	26	27	5,19	274	21	-92,35

https://www.bps.go.id

TABEL 6. PERKEMBANGAN EKSPOR INDONESIA MENURUT KOMODITI DAN NEGARA TUJUAN
JANUARI-JULI 2017 DAN 2018

KOMODITI / NEGARA TUJUAN	BERAT BERSIH (KG)		PERUB	NILAI FOB (US $)		PERUB
	JAN-JUL 2017	JAN-JUL 2018	%	JAN-JUL 2017	JAN-JUL 2018	%
(1)	(2)	(3)	(4)	(5)	(6)	(7)
BELGIUM	123 666	157 473	27,34	697 486	925 181	32,65
SWITZERLAND	17 835	10 245	-42,56	84 930	64 497	-24,06
LUXEMBOURG	9 073	0	-100,00	40 566	0	-100,00
DENMARK	17 148	15 728	-8,28	85 876	97 064	13,03
NORWAY	3 412	6 248	83,15	14 440	31 519	118,28
SWEDEN	18 192	21 255	16,84	110 343	150 398	36,30
FINLAND	1 027	2 029	97,61	4 867	11 005	126,13
IRELAND	3 085	0	-100,00	15 972	0	-100,00
ITALY	87 370	10 551	-87,92	345 936	83 346	-75,91
SPAIN	14 853	9 878	-33,49	74 552	85 778	15,06
PORTUGAL	0	50	-	0	54	-
GREECE	0	11 929	-	0	80 821	-
HUNGARY	0	659	-	0	3 796	-
POLAND	1	7 075	707 400,00	13	32 332	257 111,93
AZERBAIJAN	1	6	500,00	98	327	234,37
LITHUANIA	526	1	-99,90	3 695	32	-99,13
LATVIA	4 762	5 175	8,66	20 684	24 578	18,83
ESTONIA	0	3 251	-	0	19 914	-
GEORGIA	0	294	-	0	1 269	-
CROATIA	0	718	-	0	5 037	-
MALTA	0	8	-	0	639	-
SLOVAKIA	492	0	-100,00	6 540	0	-100,00
SLOVENIA	0	8 745	-	0	55 194	-
CZECH REPUBLIC	0	326 154	-	0	2 138 802	-
RUSSIA FEDERATION	11 186	49 969	346,71	88 429	337 756	281,95
PERALATAN UNTUK PELINDUNG KESELAMA	**489 683**	**639 691**	**30,63**	**5 672 549**	**7 619 087**	**34,32**
JAPAN	2 393	1 908	-20,27	102 043	72 374	-29,08
HONG KONG	1 105	585	-47,08	24 587	22 495	-8,51
KOREA, REPUBLIC OF	80 654	120 531	49,44	426 073	618 909	45,26
TAIWAN	29 855	35 878	20,17	571 403	752 232	31,65
CHINA	3 911	14 430	268,93	105 970	377 431	256,17
PAPUA NEW GUINEA	0	7	-	0	43	-
THAILAND	2 369	5 501	132,23	62 388	134 594	115,74
SINGAPORE	2 275	5 532	143,22	46 886	98 568	110,23
PHILIPPINES	230 926	324 452	40,50	1 964 268	3 030 579	54,29
MALAYSIA	32 690	37 831	15,73	610 615	647 293	6,01
CAMBODIA	1	0	-100,00	15	0	-100,00
BRUNEI DARUSSALAM	1	0	-100,00	5	0	-100,00
VIET NAM	0	9 204	-	0	130 577	-
INDIA	463	0	-100,00	9 924	0	-100,00
BANGLADESH	24	109	349,11	10	689	6 790,00
UNITED ARAB EMIRATES	33	9	-72,64	651	230	-64,67
CYPRUS	7	0	-100,00	6	0	-100,00
TOGO	15 801	239	-98,49	14 513	861	-94,07
CONGO	6	0	-100,00	30	0	-100,00
NIGERIA	4 750	27	-99,43	10 600	180	-98,30
SOUTH AFRICA	0	27	-	0	836	-
AUSTRALIA	1 788	172	-90,39	41 699	4 770	-88,56
NAURU	218	0	-100,00	2 100	0	-100,00
FIJI	0	303	-	0	904	-
EAST TIMOR	22 838	29 273	28,18	61 256	36 190	-40,92
UNITED STATES	3 674	4 840	31,74	71 513	200 348	180,16
CANADA	13	591	4 523,32	143	37 032	25 782,29
MEXICO	79	0	-100,00	1 741	0	-100,00
ARGENTINA	0	6	-	0	173	-
PERU	0	325	-	0	200	-
UNITED KINGDOM	1 556	524	-66,34	9 476	10 222	7,86
NETHERLANDS	63	4	-93,83	358	20	-94,41
GERMANY, FED. REP. OF	89	153	71,23	2 304	4 500	95,27
NORWAY	0	120	-	0	513	-
SWEDEN	21	40	90,43	250	720	188,00
FINLAND	10	0	-100,00	6	0	-100,00
ITALY	52 071	47 043	-9,66	1 531 714	1 435 413	-6,29
SPAIN	0	28	-	0	190	-
PITA MESIN TULIS/GAMBAR	**8 622**	**6 590**	**-23,56**	**95 877**	**150 747**	**57,23**
JAPAN	1 233	1 034	-16,15	39 993	38 307	-4,22
HONG KONG	0	858	-	0	46 716	-
KOREA, REPUBLIC OF	0	33	-	0	292	-
TAIWAN	8	0	-100,00	200	0	-100,00
CHINA	0	1	-	0	1	-
THAILAND	0	102	-	0	3 812	-
SINGAPORE	3 705	2 489	-32,83	8 351	5 910	-29,23
MYANMAR	0	40	-	0	473	-
VIET NAM	3 061	1 104	-63,95	45 108	39 388	-12,68
MALDIVES	0	3	-	0	90	-
SAUDI ARABIA	0	902	-	0	15 742	-
AUSTRALIA	20	0	-100,00	211	0	-100,00
EAST TIMOR	569	27	-95,33	900	16	-98,24
UNITED STATES	25	0	-100,00	1 114	0	-100,00
BATU BARA	**181 138 776 379**	**196 553 727 873**	**8,51**	**9 841 856 843**	**11 992 885 017**	**21,86**
JAPAN	17 977 256 000	16 653 349 193	-7,36	1 347 618 741	1 568 110 737	16,36
HONG KONG	4 962 892 000	5 702 459 000	14,90	298 321 310	419 590 095	40,65
KOREA, REPUBLIC OF	20 795 872 488	21 342 110 484	2,63	972 136 309	1 161 901 121	19,52
TAIWAN	10 651 872 000	9 610 186 000	-9,78	608 552 913	673 972 180	10,75

https://www.bps.go.id

TABEL 6. PERKEMBANGAN EKSPOR INDONESIA MENURUT KOMODITI DAN NEGARA TUJUAN
JANUARI-JULI 2017 DAN 2018

KOMODITI / NEGARA TUJUAN	BERAT BERSIH (KG)		PERUB	NILAI FOB (US $)		PERUB
	JAN-JUL 2017	JAN-JUL 2018	%	JAN-JUL 2017	JAN-JUL 2018	%
(1)	(2)	(3)	(4)	(5)	(6)	(7)
CHINA	27 335 415 290	31 334 139 547	14,63	1 531 837 795	1 891 183 477	23,46
PAPUA NEW GUINEA	0	7 560 554	-	0	385 588	-
THAILAND	9 749 475 253	12 225 808 955	25,40	474 990 831	585 449 618	23,25
SINGAPORE	342 594 306	251 585 484	-26,56	16 617 932	14 099 326	-15,16
PHILIPPINES	10 698 649 646	12 771 974 674	19,38	654 520 569	871 725 936	33,19
MALAYSIA	11 335 603 026	12 783 632 498	12,77	663 648 757	925 741 082	39,49
MYANMAR	179 863 000	152 443 000	-15,24	10 641 204	10 236 229	-3,81
CAMBODIA	1 403 308 903	1 329 727 260	-5,24	77 851 972	83 143 258	6,80
VIET NAM	3 078 588 788	6 791 814 609	120,61	156 124 571	326 016 891	108,82
INDIA	57 068 254 679	58 985 532 132	3,36	2 684 295 577	3 032 567 207	12,97
PAKISTAN	846 540 000	2 144 777 483	153,36	55 060 055	137 231 407	149,24
BANGLADESH	957 190 000	786 632 000	-17,82	54 412 260	51 011 666	-6,25
SRI LANKA	63 295 000	55 002 000	-13,10	5 216 135	4 716 440	-9,58
TURKEY	86 750 000	0	-100,00	9 369 000	0	-100,00
UNITED ARAB EMIRATES	150 327 000	118 570 000	-21,13	9 909 362	8 836 021	-10,83
REUNION	0	45 000 000	-	0	4 906 350	-
MAURITIUS	0	99 172 000	-	0	8 997 039	-
NEW ZEALAND	217 859 000	219 235 000	0,63	15 421 261	17 828 573	15,61
UNITED STATES	329 304 000	554 017 000	68,24	22 016 134	43 155 187	96,02
NETHERLANDS	229 720 000	77 000 000	-66,48	24 604 309	8 825 740	-64,13
FRANCE	102 000 000	45 000 000	-55,88	7 562 000	4 781 700	-36,77
ITALY	446 370 000	530 803 000	18,92	35 637 095	47 123 350	32,23
SPAIN	1 885 562 000	1 670 187 000	-11,42	91 790 347	73 571 261	-19,85
POLAND	0	23 660 000	-	0	946 400	-
SLOVENIA	244 214 000	242 349 000	-0,76	13 700 405	16 831 138	22,85
LIGNIT	**36 499 823 880**	**51 799 758 353**	**41,92**	**1 300 694 263**	**2 083 084 918**	**60,15**
JAPAN	0	5 500 000	-	0	299 750	-
KOREA, REPUBLIC OF	1 794 266 000	987 111 000	-44,99	73 326 448	41 864 498	-42,91
TAIWAN	93 354 000	25 300 000	-72,90	4 868 486	1 189 100	-75,58
CHINA	33 789 842 794	48 883 307 930	44,67	1 192 594 204	1 955 048 628	63,93
THAILAND	167 537 000	0	-100,00	4 749 849	0	-100,00
SINGAPORE	139 490 063	194 605 833	39,51	6 213 079	9 229 598	48,55
PHILIPPINES	36 300 000	0	-100,00	1 016 400	0	-100,00
MALAYSIA	10 127 023	25 122 590	148,07	202 538	1 018 967	403,10
VIET NAM	65 720 000	0	-100,00	1 931 514	0	-100,00
INDIA	329 334 000	311 371 000	-5,45	12 441 774	11 150 298	-10,38
PAKISTAN	0	155 400 000	-	0	9 276 330	-
SPAIN	73 853 000	1 212 040 000	1 541,15	3 349 972	54 007 749	1 512,19
BITUMEN	**72 620**	**72 082**	**-0,74**	**32 520**	**25 172**	**-22,59**
SINGAPORE	72 620	72 000	-0,85	32 520	25 164	-22,62
CANADA	0	82	-	0	8	-
BIJIH TEMBAGA	**727 189 256**	**1 025 400 634**	**41,01**	**1 474 665 182**	**2 838 042 976**	**92,45**
JAPAN	227 065 440	338 572 005	49,11	446 671 995	904 415 060	102,48
KOREA, REPUBLIC OF	100 723 437	149 838 329	48,76	177 724 783	357 809 721	101,33
CHINA	80 000 000	231 489 841	189,36	198 687 319	701 614 117	253,12
PHILIPPINES	163 411 013	71 000 459	-56,55	288 541 045	175 250 632	-39,26
INDIA	155 989 366	88 500 000	-43,27	363 040 040	266 444 538	-26,61
GERMANY, FED. REP. OF	0	10 000 000	-	0	29 067 297	-
SPAIN	0	59 000 000	-	0	178 140 966	-
BULGARIA	0	77 000 000	-	0	225 300 646	-
BIJIH ZIRCONIUM, NIOBIUM, DAN TANTALUM	**14 956 000**	**27 297 800**	**82,52**	**13 625 679**	**38 983 410**	**186,10**
JAPAN	84 000	420 000	400,00	80 450	676 565	740,98
KOREA, REPUBLIC OF	0	140 000	-	0	214 046	-
TAIWAN	1 225 000	460 000	-62,45	1 134 635	645 840	-43,08
CHINA	11 819 000	16 175 000	36,86	10 705 028	22 040 208	105,89
THAILAND	429 000	140 000	-67,37	368 980	228 051	-38,19
MALAYSIA	0	1 750 000	-	0	2 586 572	-
INDIA	709 000	3 706 000	422,71	721 536	5 507 901	663,36
IRAN (ISLAMIC REPUBLIC OF)	0	480 000	-	0	796 594	-
TURKEY	0	425 000	-	0	642 155	-
EGYPT	0	96 000	-	0	136 160	-
MEXICO	0	2 075 000	-	0	3 467 305	-
BRAZIL	0	250 000	-	0	341 716	-
NETHERLANDS	540 000	486 000	-10,00	469 800	705 105	50,09
FRANCE	50 000	594 000	1 088,00	48 750	845 505	1 634,37
GERMANY, FED. REP. OF	100 000	0	-100,00	96 500	0	-100,00
UKRAINE	0	100 800	-	0	149 688	-
BIJIH BESI	**1 288 822 154**	**319 354 006**	**-75,22**	**19 025 588**	**3 578 070**	**-81,19**
CHINA	1 288 822 154	319 354 006	-75,22	19 025 588	3 578 070	-81,19
BIJIH SENG	**11 221 750**	**18 709 860**	**66,73**	**7 475 371**	**14 919 167**	**99,58**
CHINA	11 221 750	18 709 860	66,73	7 475 371	14 919 167	99,58
BIJIH TIMBAL	**4 977 100**	**9 707 400**	**95,04**	**3 810 269**	**11 647 313**	**205,68**
CHINA	4 977 100	9 707 400	95,04	3 810 269	11 647 313	205,68
BIJIH LOGAM LAINNYA	**1 099 767 729**	**15 250 399 487**	**1 286,69**	**34 523 671**	**476 804 205**	**1 281,09**
JAPAN	0	55 000 000	-	0	1 804 000	-
CHINA	1 099 767 729	14 989 512 487	1 262,97	34 523 671	466 724 771	1 251,90
SINGAPORE	0	3 772 000	-	0	16 785	-
INDIA	0	1 732 500	-	0	739 065	-
IRAN (ISLAMIC REPUBLIC OF)	0	2 172 500	-	0	1 216 600	-

https://www.bps.go.id

TABEL 6. PERKEMBANGAN EKSPOR INDONESIA MENURUT KOMODITI DAN NEGARA TUJUAN
JANUARI-JULI 2017 DAN 2018

KOMODITI / NEGARA TUJUAN	BERAT BERSIH (KG)		PERUB	NILAI FOB (US $)		PERUB
	JAN-JUL 2017	JAN-JUL 2018	%	JAN-JUL 2017	JAN-JUL 2018	%
(1)	(2)	(3)	(4)	(5)	(6)	(7)
UKRAINE	0	198 210 000	-	0	6 302 984	-
BATU KERIKIL	**5 480 848 141**	**5 532 116 580**	**0,94**	**30 693 551**	**32 350 609**	**5,40**
JAPAN	479 419	335 160	-30,09	64 913	49 206	-24,20
HONG KONG	0	4 875	-	0	806	-
KOREA, REPUBLIC OF	4 631 000	168 021	-96,37	31 065	15 406	-50,41
TAIWAN	6 098 348	5 883 800	-3,52	436 189	469 409	7,62
CHINA	52 400	450 780	760,27	5 028	53 789	969,79
THAILAND	0	55 450	-	0	14 971	-
SINGAPORE	5 425 845 391	5 471 550 546	0,84	29 406 770	30 767 256	4,63
MALAYSIA	533 974	511 050	-4,29	62 151	64 098	3,13
BRUNEI DARUSSALAM	40 039 172	49 676 000	24,07	234 303	309 409	32,05
MALDIVES	22 680	151 800	569,31	26 641	21 500	-19,30
INDIA	3 150	49 830	1 481,90	2 565	10 717	317,83
SAUDI ARABIA	0	4 050	-	0	1 159	-
LEBANON	76 500	0	-100,00	10 710	0	-100,00
TURKEY	150 000	0	-100,00	22 152	0	-100,00
CYPRUS	0	900	-	0	98	-
EGYPT	0	43 800	-	0	7 907	-
REUNION	1 220	2 180	78,69	54	400	643,47
SENEGAL	3	0	-100,00	9	0	-100,00
SEYCHELLES	0	800	-	0	140	-
MAURITIUS	0	22 300	-	0	4 074	-
MAYOTTE	28 000	0	-100,00	6 910	0	-100,00
AUSTRALIA	1 310 940	1 518 571	15,84	169 294	254 815	50,52
NEW ZEALAND	1 500	0	-100,00	324	0	-100,00
PALAU	1 080	0	-100,00	609	0	-100,00
NEW CALEDONIA	33 201	40 813	22,93	6 992	4 348	-37,81
VANUATU	7 615	0	-100,00	1 035	0	-100,00
WALLIS AND FUTUNA ISLANDS	0	1 000	-	0	52	-
FIJI	335	0	-100,00	3	0	-100,00
EAST TIMOR	0	100	-	0	100	-
UNITED STATES	838 042	913 999	9,06	104 574	160 720	53,69
CANADA	10	2 560	25 500,00	10	594	5 836,60
BRAZIL	52 507	25 072	-52,25	13 112	6 008	-54,18
COSTA RICA	3 795	0	-100,00	265	0	-100,00
BARBADOS	0	150	-	0	207	-
ANTIGUA AND BARBUDA	0	865	-	0	185	-
ARUBA	0	3 875	-	0	832	-
FRENCH POLYNESIA	6 497	26 895	313,96	4 621	3 856	-16,56
MARTINIQUE	0	2 880	-	0	609	-
GUADELOUPE	2 955	2 500	-15,40	531	385	-27,53
UNITED KINGDOM	216 000	333 500	54,40	25 118	61 810	146,07
NETHERLANDS	1 500	12 470	731,33	330	5 718	1 632,71
FRANCE	35 107	5 104	-85,46	5 376	993	-81,53
GERMANY, FED. REP. OF	69 000	24 000	-65,22	5 521	4 750	-13,97
BELGIUM	78 000	6 000	-92,31	4 290	828	-80,70
SWEDEN	0	5 200	-	0	1 154	-
FINLAND	152 000	133 000	-12,50	25 080	23 460	-6,46
ITALY	4 800	0	-100,00	1 276	0	-100,00
SPAIN	0	5 533	-	0	1 080	-
GREECE	42 500	88 500	108,24	11 242	20 448	81,89
HUNGARY	4 000	0	-100,00	300	0	-100,00
LITHUANIA	0	26 000	-	0	3 630	-
SLOVAKIA	0	2 250	-	0	83	-
CZECH REPUBLIC	0	24 400	-	0	3 600	-
RUSSIA FEDERATION	25 500	0	-100,00	4 190	0	-100,00
BATU HIAS DAN BATU BANGUNAN	**27 572 819**	**25 679 465**	**-6,87**	**3 991 808**	**3 932 050**	**-1,50**
JAPAN	268 587	160 309	-40,31	47 737	37 019	-22,45
KOREA, REPUBLIC OF	442 884	10 075	-97,73	56 217	2 807	-95,01
TAIWAN	2 571 864	1 385 808	-46,12	354 259	171 797	-51,51
CHINA	23 898 617	23 340 957	-2,33	3 455 039	3 577 543	3,55
PAPUA NEW GUINEA	1 000	500	-50,00	225	130	-42,29
THAILAND	44 300	45 100	1,81	4 351	4 368	0,38
SINGAPORE	7 883	77 525	883,45	2 742	10 761	292,45
MALAYSIA	165 198	85 500	-48,24	30 314	9 388	-69,03
VIET NAM	15 015	361 103	2 304,95	1 877	56 016	2 884,53
INDIA	120 150	9 000	-92,51	12 618	1 370	-89,14
UNITED ARAB EMIRATES	2 337	3 310	41,68	19 724	23 411	18,70
QATAR	32	0	-100,00	62	0	-100,00
AUSTRALIA	9 949	20 450	105,54	2 915	2 823	-3,16
NEW CALEDONIA	0	360	-	0	89	-
UNITED STATES	4	8 670	216 650,00	218	1 875	761,08
CANADA	0	570	-	0	3 449	-
NETHERLANDS	23 000	155 285	575,15	3 260	24 289	645,05
GERMANY, FED. REP. OF	2 000	14 295	614,75	250	3 240	1 196,00
ITALY	0	648	-	0	1 676	-
ZIRCONIUM SILIKAT	**1 855 252**	**2 006 500**	**8,15**	**2 168 179**	**3 289 847**	**51,73**
JAPAN	10 000	41 000	310,00	12 734	69 484	445,66
KOREA, REPUBLIC OF	0	310 000	-	0	542 158	-
TAIWAN	396 000	349 000	-11,87	402 731	532 231	32,16
CHINA	44 000	286 000	550,00	51 298	473 484	823,01
THAILAND	52 000	36 000	-30,77	60 315	57 799	-4,17
MALAYSIA	60 150	85 000	41,31	69 085	150 116	117,29
VIET NAM	1 143 000	100 500	-91,21	1 407 264	164 038	-88,34

https://www.bps.go.id

TABEL 6. PERKEMBANGAN EKSPOR INDONESIA MENURUT KOMODITI DAN NEGARA TUJUAN
JANUARI-JULI 2017 DAN 2018

KOMODITI / NEGARA TUJUAN	BERAT BERSIH (KG)		PERUB	NILAI FOB (US $)		PERUB
	JAN-JUL 2017	JAN-JUL 2018	%	JAN-JUL 2017	JAN-JUL 2018	%
(1)	(2)	(3)	(4)	(5)	(6)	(7)
INDIA	0	575 000	-	0	926 957	-
BANGLADESH	100 000	124 000	24,00	113 250	210 005	85,43
TURKEY	0	25 000	-	0	44 900	-
AUSTRALIA	102	0	-100,00	2	0	-100,00
NETHERLANDS	0	25 000	-	0	36 229	-
ITALY	0	50 000	-	0	82 447	-
UKRAINE	50 000	0	-100,00	51 500	0	-100,00
BATU APUNG DAN SEJENISNYA	**28 116 664**	**42 746 714**	**52,03**	**2 209 297**	**2 736 551**	**23,87**
JAPAN	69 005	92 000	33,32	13 440	15 640	16,37
HONG KONG	122 250	122 935	0,56	13 570	11 813	-12,95
KOREA, REPUBLIC OF	6 267 250	5 456 800	-12,93	594 675	549 165	-7,65
TAIWAN	327 930	307 986	-6,08	32 324	32 184	-0,43
CHINA	16 566 570	29 883 135	80,38	1 108 403	1 463 706	32,06
THAILAND	770 390	1 153 315	49,71	77 237	116 333	50,62
SINGAPORE	313 800	322 892	2,90	33 138	98 388	196,90
MALAYSIA	598 200	260 800	-56,40	51 090	35 160	-31,18
CAMBODIA	667 000	1 503 225	125,37	46 374	107 041	130,82
VIET NAM	2 387 070	3 618 226	51,58	214 406	303 682	41,64
INDIA	420	0	-100,00	191	0	-100,00
JAMAICA	25 300	25 300	0,00	2 530	2 530	0,00
NETHERLANDS	229	0	-100,00	21 001	0	-100,00
GERMANY, FED. REP. OF	1 250	100	-92,00	919	910	-0,94
ASPAL	**6 694 355**	**53 549 435**	**699,92**	**977 856**	**2 935 761**	**200,22**
CHINA	6 015 986	51 754 785	760,29	571 677	2 182 179	281,72
THAILAND	0	18 414	-	0	938	-
SINGAPORE	3 499	18 741	435,62	8 118	36 393	348,33
MALAYSIA	2 216	0	-100,00	8 381	0	-100,00
VIET NAM	26	0	-100,00	11	0	-100,00
PAKISTAN	19 344	0	-100,00	106 020	0	-100,00
AUSTRALIA	2 254	0	-100,00	5 360	0	-100,00
EAST TIMOR	651 030	1 757 495	169,96	278 290	716 251	157,38
TANAH DAN TANAH LIAT	**8 387 700**	**22 021 597**	**162,55**	**1 282 463**	**2 776 297**	**116,48**
JAPAN	564 000	32 000	-94,33	100 360	6 400	-93,62
KOREA, REPUBLIC OF	1 328 000	861 000	-35,17	243 048	152 298	-37,34
TAIWAN	830 700	1 113 650	34,06	155 670	180 872	16,19
CHINA	0	3 630 918	-	0	196 439	-
THAILAND	414 000	885 000	113,77	67 186	144 347	114,85
SINGAPORE	0	161 000	-	0	10 465	-
PHILIPPINES	48 000	384 000	700,00	7 061	57 600	715,79
MALAYSIA	3 667 000	8 655 200	136,03	456 910	1 066 803	133,48
VIET NAM	1 264 000	3 774 000	198,58	202 689	588 370	190,28
INDIA	48 000	321 000	568,75	4 896	46 597	851,74
BANGLADESH	224 000	1 766 000	688,39	44 644	291 308	552,51
IRAN (ISLAMIC REPUBLIC OF)	0	437 000	-	0	34 740	-
FRANCE	0	829	-	0	58	-
BAHAN MINERAL LAINNYA	**27 404 260**	**47 015 121**	**71,56**	**1 342 436**	**1 537 088**	**14,50**
JAPAN	13 687 767	12 430 068	-9,19	643 886	652 960	1,41
KOREA, REPUBLIC OF	42 130	200	-99,53	8 886	185	-97,92
TAIWAN	56 265	33 759	-40,00	11 803	13 154	11,45
CHINA	5 600	114 448	1 943,71	30 560	27 178	-11,07
PAPUA NEW GUINEA	520	14 000	2 592,31	504	406	-19,47
THAILAND	95 000	20 000	-78,95	12 370	4 400	-64,43
SINGAPORE	161	130 231	80 788,82	214	27 290	12 668,45
PHILIPPINES	71	103	45,53	494	710	43,56
MALAYSIA	4 892 564	5 867 915	19,94	256 688	260 284	1,40
CAMBODIA	0	59	-	0	129	-
VIET NAM	0	20	-	0	9	-
INDIA	0	68 000	-	0	13 029	-
PAKISTAN	0	3 925	-	0	10 042	-
BANGLADESH	8 375 000	28 098 000	235,50	226 125	380 610	68,32
UNITED ARAB EMIRATES	54 000	30 938	-42,71	65 687	107 343	63,42
AUSTRALIA	1 254	26 780	2 035,57	2 679	9 339	248,61
EAST TIMOR	1 385	66 850	4 725,67	567	2 808	395,68
UNITED STATES	43 916	38 195	-13,03	49 063	10 338	-78,93
UNITED KINGDOM	20 250	0	-100,00	4 388	0	-100,00
NETHERLANDS	12 875	16 135	25,32	2 318	3 419	47,54
GERMANY, FED. REP. OF	102 393	53 198	-48,05	25 349	9 268	-63,44
ITALY	13 108	850	-93,52	855	2 572	200,79
ROMANIA	0	1 448	-	0	1 616	-
BARANG BUKAN LOGAM DAUR ULANG	**4 173 286**	**3 662 062**	**-12,25**	**2 999 039**	**3 227 157**	**7,61**
JAPAN	205 655	151 797	-26,19	201 991	158 039	-21,76
HONG KONG	0	144	-	0	18 536	-
KOREA, REPUBLIC OF	860 000	924 001	7,44	602 634	685 603	13,77
CHINA	3 071 895	2 501 420	-18,57	2 162 625	2 260 652	4,53
PAPUA NEW GUINEA	2	0	-100,00	26	0	-100,00
THAILAND	12 000	10 363	-13,64	12 950	64 301	396,53
SINGAPORE	491	538	9,43	847	628	-25,90
MALAYSIA	3 200	12 800	300,00	2 035	8 141	300,00
MYANMAR	20 000	0	-100,00	14 840	0	-100,00
SRI LANKA	0	1 000	-	0	357	-
UNITED STATES	4	0	-100,00	851	0	-100,00
PERU	0	60 000	-	0	30 900	-

http://www.bps.go.id

TABEL 6. PERKEMBANGAN EKSPOR INDONESIA MENURUT KOMODITI DAN NEGARA TUJUAN
JANUARI-JULI 2017 DAN 2018

KOMODITI / NEGARA TUJUAN	BERAT BERSIH (KG)		PERUB	NILAI FOB (US $)		PERUB
	JAN-JUL 2017	JAN-JUL 2018	%	JAN-JUL 2017	JAN-JUL 2018	%
(1)	(2)	(3)	(4)	(5)	(6)	(7)
GERMANY, FED. REP. OF	39	0	-100,00	240	0	-100,00
RONGSOKAN KAPAL	**16**	**0**	**-100,00**	**144**	**0**	**-100,00**
JAPAN	16	0	-100,00	144	0	-100,00
TOTAL EKSPOR	**302 112 191 955**	**350 081 766 165**	**15,88**	**93 608 122 611**	**104 284 001 871**	**11,40**

https://www.bps.go.id

DATA

MENCERDASKAN BANGSA

https://www.bps.go.id

BADAN PUSAT STATISTIK
Jl. dr. Sutomo No. 6-8 Jakarta 10710
Telp : (021) 3841195, 3842508, 3810291-4, Fax : (021) 3857046
Homepage : http://www.bps.go.id *E-mail* : bpshq@bps.go.id

ISSN 0216-5775
9 770216 577009